



Wolters Kluwer

Incluye todas nuestras Novedades

MEDICINA

CIENCIAS
DE LA
SALUD

ENFERMERÍA

ODONTOLOGÍA

FISIOTERAPIA

Catálogo de
publicaciones

2016

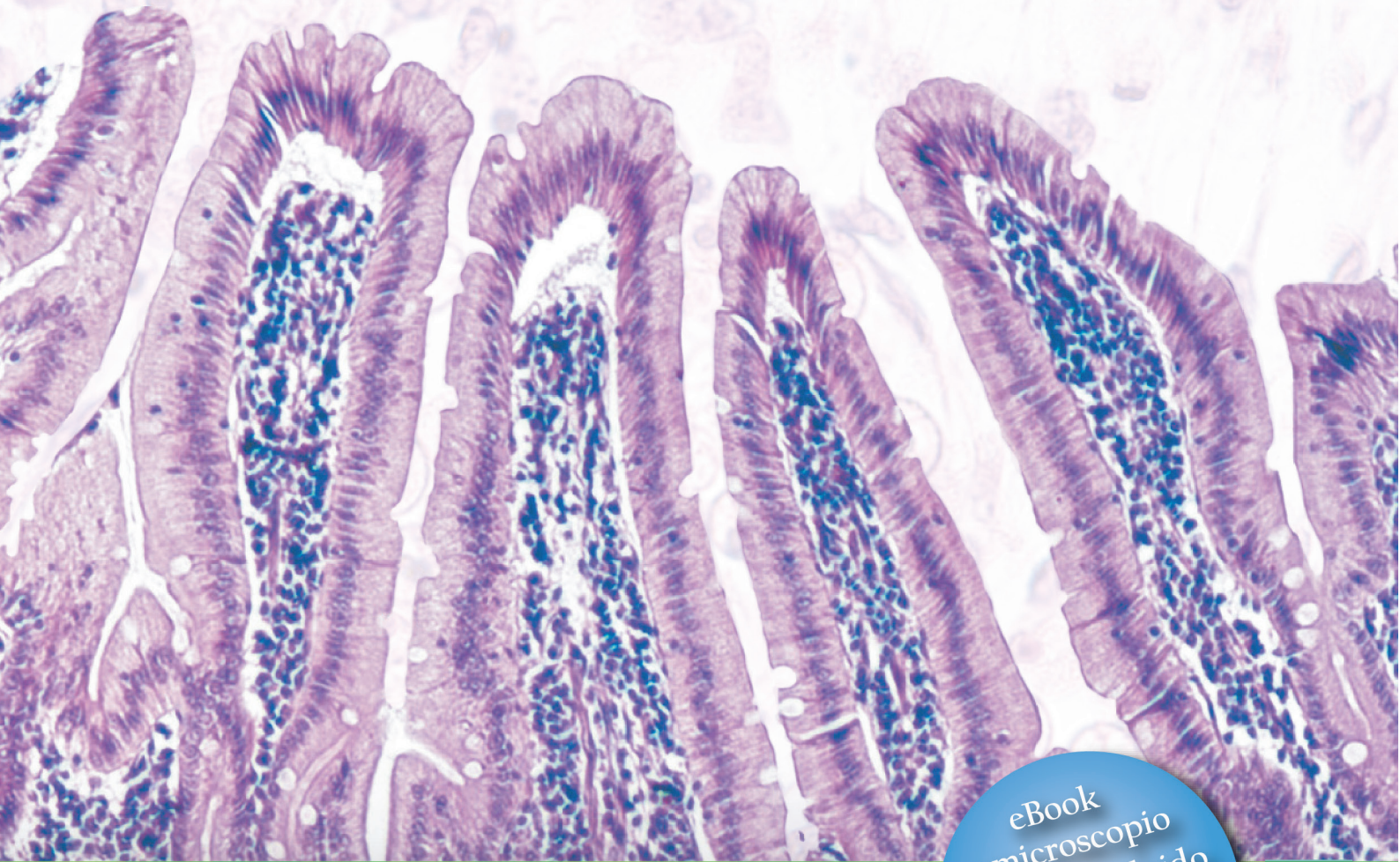


7.^ª edición

ROSS HISTOLOGÍA TEXTO Y ATLAS

CORRELACIÓN CON BIOLOGÍA MOLECULAR Y CELULAR

Wojciech Pawlina



Wolters Kluwer

eBook
y microscopio
virtual incluido
¡EN ESPAÑOL!



Wolters Kluwer

When you have to be right

ÍNDICE POR ÁREAS DE CONOCIMIENTO



MEDICINA

5

- 6 Alergología
- 6 Anatomía y Neuroanatomía
- 8 Anestesiología
- 9 Biología celular y molecular
- 10 Bioquímica
- 11 Cirugía
- 13 Dermatología
- 14 Diagnóstico por imagen
- 14 Embriología
- 15 Endocrinología
- 15 Enfermedades infecciosas
- 16 Epidemiología y Estadística
- 16 Farmacología
- 17 Fisiología
- 18 Fisiopatología
- 19 Gastroenterología

- 19 Ginecología y Obstetricia
- 22 Hematología
- 22 Histología
- 23 Inmunología
- 23 Integración básico-clínica
- 24 Medicina cardiovascular
- 26 Medicina de cuidados intensivos
- 27 Medicina interna
- 29 Medicina de urgencia
- 30 Medicina de dolor
- 31 Microbiología
- 32 Nefrología
- 33 Neumología
- 34 Neurología
- 35 Oftalmología
- 36 Oncología
- 37 Ortopedia y Traumatología
- 39 Patología
- 39 Pediatría
- 41 Propedéutica médica
- 42 Psiquiatría
- 43 Reumatología



NUTRICIÓN

45



ENFERMERÍA 49



FISIOTERAPIA 57



ODONTOLOGÍA 61



MEDICINA DEL DEPORTE 65



Wolters Kluwer

When you have to be right

ÍNDICE POR AUTOR

68

ÍNDICE POR TÍTULO

73

Representantes

México, Centroamérica y Colombia

Wolters Kluwer

Ejército Nacional 404 piso 8,
Col. Chapultepec Morales,
Miguel Hidalgo C. P. 11570 México DF
Tel. (55) 5663 3369
consultas@wolterskluwer.com
info@wolterskluwermexico.com.mx
www.wolterskluwermexico.com.mx

Sudamérica

Wolters Kluwer

Argentina, Chile, Uruguay y Paraguay

Marcela Canizo

Tel. +54 (911) 60565399
Email: marcelacanizo@marcelacanizo.com

Perú y resto de Sudamérica

Enrique Gallego

Tel. +54 (911) 66679180
Email: egallego77@gmail.com



e-book disponible para VENTA

Consulta el contenido en: www.wolterskluwermexico.com.mx



Especialidades:

- Terapéutica médica, 34.a ed.
- Alergia, asma e inmunología, 2.a ed.
- Cardiología, 3.a ed.
- Cirugía, 6.a ed.
- Ecocardiografía, 1. ed.
- Gastroenterología, 3.a ed.
- Enfermedades infecciosas, 2.a ed.
- Neumología, 1.a ed.
- Medicina interna ambulatoria, 1.a ed.
- Pediatría, 1a ed.

Ediciones 2015

- Cuidados intensivos, 2a. ed
- Endocrinología, 3a. ed.
- Nefrología, 3a. ed.
- Reumatología, 2a. ed.

Próximamente 2016

- Oncología, 3a. ed
- Medicina interna ambulatoria. 2.a ed.

¡La serie de referencia para los residentes!



Wolters Kluwer


When you have to be right



Medicina

Medicina

Alergología



Joo, Shirley / Kau, Andrew L.

MANUAL WASHINGTON® DE ESPECIALIDADES CLÍNICAS. ALERGI, ASMA E INMUNOLOGÍA


2.ª ed. / © 2013 /
ISBN: 978-84-15684-13-8 /
Rústica / 12 x 20 cm / 224 pp

Esta obra dinámica y rápida sigue proporcionando la orientación práctica y las explicaciones paso a paso de los manuales Washington.

Características principales:

- Incluye las pruebas de diagnóstico más actuales, consejos workup, medicamentos y otras intervenciones terapéuticas actuales
- Aporta la información esencial clínica sobre los problemas más frecuentes

Anatomía y Neuroanatomía



Chung, Kyung W. / Chung, Harold M.

SRT. ANATOMÍA

8.ª ed. / © 2016 /
ISBN: 978-84-16353-47-7 /
Rústica / 18 x 25 cm / 544 pp


Disponible en Noviembre 2015

Nuevo título añadido a la Serie Revisión de Temas. Esta obra integra en el ya tradicional formato de la serie, los fundamentos de la anatomía humana con descripciones concisas acompañadas de correlación clínica, estudios de imagen, ilustraciones y tablas.

Características principales:

- Nuevo capítulo sobre nervios craneales
- Nuevas ilustraciones
- Más de 500 preguntas de autoevaluación
- Autoevaluación final de 100 preguntas

Anatomía y Neuroanatomía



Olinger, Anthony B.

ATLAS DE ANATOMÍA HUMANA


1.ª ed. / © 2016 /
ISBN: 978-84-16353-77-4 /
Rústica / 21 x 28 cm / 644 pp

Disponible en Abril 2016

Lo suficientemente detallado para su uso como un atlas y lo suficientemente conciso para la revisión eficiente, Atlas de anatomía humana proporciona cobertura concentrada de anatomía que promueve el aprendizaje en lugar de la memorización.

Características principales:

- Fotografías de cadáveres claras de alta calidad
- Diagramas explicativos se presentan junto a las explicaciones con viñetas para ayudar a los estudiantes a desarrollar una verdadera comprensión de las estructuras anatómicas



Gould, Douglas J.

SRT. NEUROANATOMÍA

5.ª ed. / © 2015 /
ISBN: 978-84-16004-69-0 /
Rústica / 18 x 25 cm / 416 pp

La obra incluye morfología y función del sistema nervioso, desarrollo embrionario, histología, aporte sanguíneo, vías nerviosas y otros apartados sobre estructuras específicas como tronco del céfalo, sistema trigeminal, nervios craneales y sistemas de percepción sensorial.

Características principales:

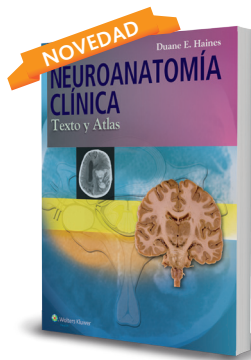
- Con datos y conceptos que suelen preguntarse en los exámenes de la asignatura
- Glosario con más de 200 términos clave
- Apéndice con la información más importante de los nervios craneales
- Más de 560 preguntas con respuesta



Wolters Kluwer

When you have to be right

Anatomía y Neuroanatomía



Haines, Duane E.

NEUROANATOMÍA CLÍNICA. TEXTO Y ATLAS


9.ª ed. / © 2015 /
ISBN: 978-84-16004-59-1 /
Rústica / 23 x 30 cm / 368 pp

Proporciona toda la información que el estudiante necesita conocer sobre la anatomía del sistema nervioso central en el contexto clínico. Se han integrado varios recursos que facilitan el aprendizaje de los conceptos de ciencia básica y clínicos y la transición entre ellos.

Características principales:

- Contiene nueva información clínica resaltada con un código de color azul claro
- Incluye un apartado de preguntas y respuestas
- Imágenes a todo color
- Decenas de dibujos superpuestos sobre imágenes de RM conectan la estructura con la función de las vías nerviosas

Anatomía y Neuroanatomía



Kiernan, John A.


BARR. EL SISTEMA NERVIOSO HUMANO. UNA PERSPECTIVA ANATÓMICA

10.ª ed. / © 2014 /
ISBN: 978-84-15840-78-7 /
Rústica / 17 x 25 cm / 448 pp

Este clásico y bien ilustrado libro de texto simplifica el contenido de la neurociencia para centrarse lo esencial: ayudar a los estudiantes a aprender puntos y definiciones neuroanatómicos importantes.

Características principales:

- Características pedagógicas
- Incluye un capítulo completamente revisado y renovado sobre métodos de investigación neuroanatómicos
- Contiene muchas más ilustraciones a todo color
- El estilo de escritura es sencillo y directo



Snell, Richard S.

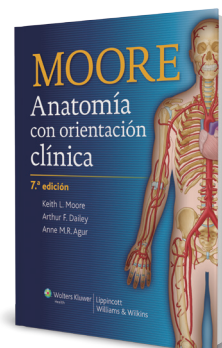
NEUROANATOMÍA CLÍNICA

7.ª ed. / © 2014 /
ISBN: 978-84-16004-18-8 /
Tapa dura / 20 x 25 cm / 560 pp

Este conocido texto proporciona a los estudiantes de medicina y de profesiones sanitarias una completa introducción a la neuroanatomía de orientación clínica.

Características principales:

- Incluye información nueva que relaciona las distintas partes del cráneo con áreas específicas del cerebro
- Con centenares de ilustraciones y fotografías a todo color
- Introduce contenido adicional sobre el desarrollo cerebral y su neuroplasticidad
- Actualiza los aspectos relacionados con la investigación con células embrionarias



Moore, Keith L. / Dalley, Arthur F. /
Agur, Anne M.R.

MOORE. ANATOMÍA CON ORIENTACIÓN CLÍNICA

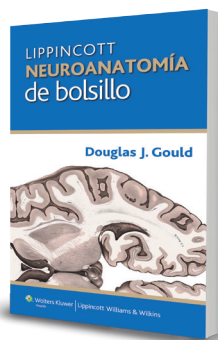
7.ª ed. / © 2013 /
ISBN: 978-84-15684-77-0 /
Tapa dura / 21 x 28 cm / 1.164 pp

Proporciona a estudiantes de medicina y otras áreas afines la información anatómica que necesitan para su formación teórica y práctica.

Características principales:

- En los cuadros destacados en amarillo se resumen los conceptos principales
- Las ilustraciones muestran la relación entre la anatomía y la exploración física y el diagnóstico
- Acceso a la página web thePoint.com con métodos y recursos de aprendizajes para profesores y estudiantes
- Se han redibujado y actualizado todas las ilustraciones

Anatomía y Neuroanatomía



Gould, Douglas J.

NEUROANATOMÍA DE BOLSILLO

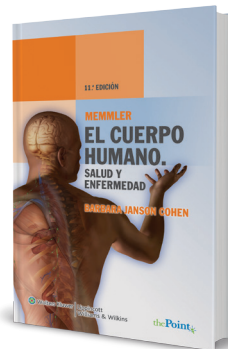
1.ª ed. / © 2014 /
ISBN: 978-84-16004-11-9 /
Rústica / 10 x 18 cm / 128 pp

Herramienta de consulta, revisión y estudio de la neuroanatomía con un fuerte enfoque en cuestiones útiles y necesarias para aprobar los exámenes.

Características principales:

- Descripción de las estructuras, conexiones, vías y funciones
- Incluye un capítulo introductorio con los fundamentos de la neuroanatomía
- Contiene conceptos clínicamente relevantes para una aplicación práctica
- Presenta un completo índice de términos para una referencia rápida

Anatomía y Neuroanatomía



Cohen, Barbara J.

MEMMLER. EL CUERPO HUMANO. SALUD Y ENFERMEDAD

11.ª ed. / © 2010 /
ISBN: 978-84-96921-56-6 /
Rústica / 21 x 28 cm / 632 pp

El alumno aprenderá todo lo relativo a la anatomía y fisiología humanas con gran facilidad, y a ello contribuye sin duda el material adicional de tipo visual, auditivo y animado disponible en thePoint.

Características principales:

- Nuevos casos en cada capítulo
- Cientos de ilustraciones, fotografías e imágenes de disecciones reales
- Lista de términos clave escogidos y más importantes de cada capítulo
- Preguntas para estudio y revisión al final de cada capítulo



Tank, Patrick W.

GRANT. MANUAL DE DISECCIÓN


15.ª ed. / © 2013 /
ISBN: 978-84-15419-86-0 /
Rústica / 21 x 27 cm / 288 pp

Manual de anatomía para los procedimientos de disección en el laboratorio. Toda la obra está organizada por regiones, y cada capítulo comienza con un estudio breve sobre la anatomía de superficie.

Características principales:

- Instrucciones para la disección, con una secuencia lógica de pasos numerados para el procedimiento.
- Cada disección concluye con repaso
- En esta edición se presenta un método nuevo para separar la cabeza.
- Se han incorporado 69 ilustraciones a lo largo de toda la obra.

Anestesiología



Barash, Paul G. / Cullen, Bruce F. /
Stoelting, Robert K.

FUNDAMENTOS DE ANESTESIA

7.ª ed. / © 2016 /
ISBN: 978-84-16353-69-9 /
Rústica / 21 x 25 cm / 912 pp

Disponible en Octubre 2016

En esta nueva edición de la popular y altamente respetada Clínica de Anestesia, se explica de forma simple y clara los conceptos más importantes en anestesiología que necesitas conocer.


Características principales:

- Contiene temas de fisiología y farmacología hasta anatomía basados en el sistema de anestesia
- Se utilizan gráficos a color
- El texto es claro y conciso



Wolters Kluwer
When you have to be right

Anestesiología



Urman, Richard D. /
Ehrenfeld, Jesse M.

ANESTESIA DE BOLSILLO

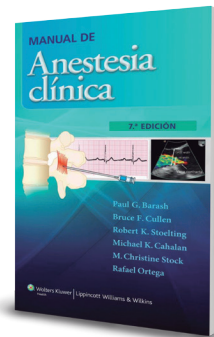
2.ª ed. / © 2014 /
ISBN: 978-84-16004-13-3 /
Rústica / 10 x 18 cm / 400 pp

Anestesia de bolsillo es una obra en formato reducido que ofrece a residentes, médicos y personal auxiliar la información necesaria para el tratamiento de la mayoría de alteraciones que pueden aparecer durante el perioperatorio.

Características principales:

- Conciso, de fácil lectura, actualizado con los últimos datos y basado en la evidencia
- Presentación esquemática que incluye tablas, algoritmos y diagramas.
- Se añaden técnicas de anestesia regional guiadas por ecografía
- Obra editada por la facultad de anestesia de la Harvard Medical School

Anestesiología



Barash, Paul G.

MANUAL DE ANESTESIA CLÍNICA

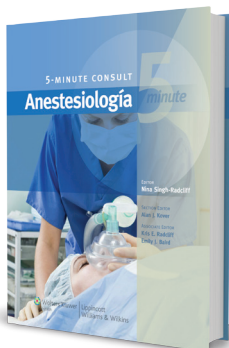
7.ª ed. / © 2013 /
ISBN: 978-84-15840-77-0 /
Rústica / 10 x 18 cm / 1.250 pp

Esta completa referencia guiará al lector a través de casi todos los aspectos de la atención perioperatoria, intraoperatoria y postoperatoria de los pacientes, con un estilo de redacción claro y consistente.

Características Principales:

- Contiene las directrices de la American Society of Anesthesiologists
- Contiene un nuevo capítulo sobre cirugía laparoscópica y robótica
- Los apéndices se presentan en una nueva interfaz gráfica
- Esta nueva edición trae consigo imágenes a color y gráficos

Biología celular y molecular



Singh-Radcliff, Nina


5-MINUTE CONSULT ANESTESIOLOGÍA

1.ª ed. / © 2013 /
ISBN: 978-84-15684-23-7 /
Tapa dura / 21 x 27 cm / 1.090 pp

Proporciona un compendio de cuestiones sobre la práctica de la anestesiología para estudiantes, residentes, médicos, personal médico auxiliar, y otros profesionales de la salud al cuidado de pacientes. Funciona como libro de referencia rápida, focalizado y basado en la evidencia.

Características principales:

- Contiene una sección de tratamiento
- Cada capítulo contiene una lista de cuestiones adicionales
- Ofrece dos índices, uno por especialidad y otro alfabético
- Incluye 480 temas que cubren una multitud de contextos y situaciones



Chandar, Nalini / Viselli, Susan

LIR. BIOLOGÍA MOLECULAR Y CELULAR

1.ª ed. / © 2011 /
ISBN: 978-84-96921-72-6 /
Rústica / 21 x 28 cm / 246 pp

Esta obra de la colección LIR (Lippincott's Illustrated Reviews), presenta al lector de la biología molecular y celular en un formato visual.

Características principales:

- Formato esquemático
- Presta atención a los aspectos relacionados con la salud y la enfermedad.
- Incluye numerosas ilustraciones a todo color

Bioquímica



Ferrier, Denise R. / Bradford, Jameson

MEMORAMA. BIOQUÍMICA


1.ª ed. / © 2015 /
ISBN: 978-84-16004-73-7 /
Espiral / 10 x 18 cm / 420 pp

Esta obra de la colección LIR (Lippincott's Illustrated Reviews) consiste en una serie de tarjetas de repaso o flashcards de ciencias básicas de LIR. Cada tarjeta está diseñada bajo el concepto de pregunta y respuesta para facilitar y maximizar el tiempo de estudio.

Características principales:

- Más de 400 ilustraciones a todo color
- Preguntas de correlación clínica
- Preguntas de repaso del curso detalladas
- Incluye los temas básicos del área bioquímica

Bioquímica



Lieberman, Michael / Marks, Allan D. / Peet, Alisa

MARKS. BIOQUÍMICA MÉDICA BÁSICA. UN ENFOQUE CLÍNICO

4.ª ed. / © 2013 /
ISBN: 978-84-15684-15-2 /
Rústica / 21 x 27 cm / 1.024 pp

Esta obra se ha simplificado para centrarse sólo en los conceptos bioquímicos e importantes para estudiantes de medicina.

Características principales:

- Los autores presentan los hechos y la forma en que la bioquímica subyacente está relacionada con las funciones fisiológicas del organismo
- Cada capítulo incluye notas clínicas, bioquímicas y comentarios
- Incluye preguntas y respuestas para estimular una reflexión más profunda



Lieberman, Michael


SRT. BIOQUÍMICA, BIOLOGÍA MOLECULAR Y GENÉTICA

6.ª ed. / © 2015 /
ISBN: 978-84-16004-62-1 /
Rústica / 18 x 25 cm / 432 pp

La obra incluye los temas y conceptos más importantes de bioquímica en un contexto fisiológico incluyendo procesos de señalización celular, biología molecular, expresión y regulación génica y un apartado dedicado de introducción a la genética humana.

Características principales:

- Contiene datos y conceptos que suelen preguntarse en los exámenes de la asignatura
- NUEVAS secciones de introducción
- Recuadros de correlación clínica que vinculan bioquímica básica con medicina clínica
- Galería de figuras a todo COLOR



Ferrier, Denise R. / Harvey, Richard A.

LIR. BIOQUÍMICA

6.ª ed. / © 2014 /
ISBN: 978-84-15840-85-5 /
Rústica / 21 x 25 cm / 560 pp

La serie Lippincott's Illustrated Reviews es la herramienta de estudio ideal para el estudiante actual. Los contenidos seleccionados están pensados para asimilar los fundamentos de la bioquímica en el mínimo tiempo necesario.

Características principales:


- Más de 650 ilustraciones a todo color, comentadas y con leyendas.
- Resúmenes y recuadros clínicos en cada capítulo.
- Más de 200 preguntas de repaso al final de cada capítulo.
- Diseño esquemático



Wolters Kluwer

When you have to be right

Cirugía



Blackbourne, Lorne H.

QX BÁSICA

7.ª ed. / © 2015 /
ISBN: 978-84-16004-89-8 /
Rústica / 12 x 20 cm / 862 pp

Excelente auxiliar de revisión para estudiantes de medicina y para las rotaciones quirúrgicas durante el internado rotatorio.

Características principales:

- Sección dedicada con los 100 perfiles médico-quirúrgicos más comunes
- Herramientas para el aprendizaje
- Sección de repaso rápido y perfiles médico-quirúrgicos
- Guía rápida de preguntas y respuestas para cursos básicos de Cirugía General

Cirugía



Brown, David L. / Borschel, Gregory H. / Levy, Benjamin

MANUAL MICHIGAN DE CIRUGÍA PLÁSTICA

2.ª ed. / © 2015 /
ISBN: 978-84-16004-14-0 /
Rústica / 13 x 20 cm / 624 pp

Recoge los principales conceptos y principios, las técnicas para realizar el diagnóstico, y las guías para establecer el plan de tratamiento y el plan quirúrgico.

Características principales:

- Formato conciso y portable
- Selección de las preguntas que suelen realizarse en el quirófano
- Principios y técnicas fundamentales aplicados a las distintas regiones corporales
- Iconos, que destacan los contenidos más importantes
- Ilustrado con más y mejores figuras de línea y fotografías de alta calidad



Blackbourne, Lorne H.

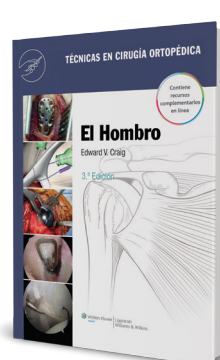
QX AVANZADA

4.ª ed. / 2015
ISBN: 978-84-16004-88-1
Rústica / 12 x 20 cm / 862 pp

Excelente auxiliar de revisión para estudiantes de medicina y médicos internos que buscan ampliar sus conocimientos en cirugía general, y como herramienta de consulta rápida para médicos residentes en especialidades quirúrgicas.

Características principales:

- Guía rápida de preguntas y respuestas para cursos avanzados de cirugía
- Cubre los temas más relevantes para las sesiones de preguntas durante la visita quirúrgica, guardias y reuniones académicas
- Incluye una sección dedicada a preguntas de revisión para la prueba ABSITE (preguntas compatibles con otras pruebas de certificación de la especialidad)



Craig, Edward V.

TÉCNICAS EN CIRUGÍA ORTOPÉDICA. EL HOMBRO


3.a ed. / © 2013 /
ISBN: 978-84-15684-07-7 /
Tapa dura / 21 x 27 cm / 800 pp

Se ha actualizado exhaustivamente, incorporando las técnicas quirúrgicas más actuales y los más recientes avances en la artroplastia del hombro. Los cirujanos de mayor prestigio y reconocimiento internacional exponen sus abordajes preferidos, explicando paso a paso cada procedimiento.

Características principales:

- Incluye ocho nuevos capítulos sobre los últimos avances en cirugía
- Incluye las indicaciones, contraindicaciones, advertencias para evitar los errores más frecuentes
- Los autores son cirujanos ortopédicos reconocidos internacionalmente,
- 1,200 ilustraciones y esquemas a todo color acompañan

Cirugía



Goldfarb, Melanie / Gromski, Mark / Hurst, James M.

CIRUGÍA DE BOLSILLO

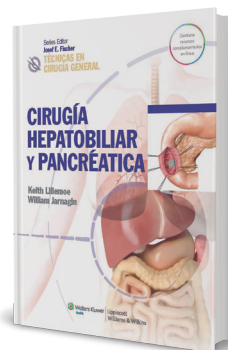
1.ª ed. / © 2012 /
ISBN: 978-84-15419-84-6 /
Rústica / 10 x 18 cm / 352 pp

Manual quirúrgico oficial para todos los internos y residentes, una orientación para quienes comienzan su trabajo en el quirófano, en clínicas ambulatorias y en guardias quirúrgicas.

Características principales:

- Hecho para maximizar la eficiencia del estudiante y el aprendiz
- Presenta un resumen crítico de los principios anatómicos, fisiológicos y patológicos
- La intención es ser una guía para comprender mejor los problemas frecuentes, métodos diagnósticos e intervenciones quirúrgicas para curar o aliviar el sufrimiento

Cirugía



Lillemoe, Keith / Jarnagin, William

TÉCNICAS EN CIRUGÍA GENERAL. CIRUGÍA HEPATOBILIAR Y PANCRÉATICA

1.ª ed. / © 2013 /
ISBN: 978-84-15684-16-9 /
Tapa dura / 21 x 27 cm /
1.024 pp

Este volumen trata la cirugía hepática, del árbol hepatobiliar y del páncreas, incluidas la colecistectomía y las resecciones hepáticas.

Características principales:


- Presenta las técnicas quirúrgicas más habituales y avanzadas
- Supervisada por Josef E. Fischer, editor de la obra Mastery of Surgery, título de referencia en cirugía
- Los autores explican cada técnica paso a paso
- Acceso a vídeos de procedimientos quirúrgicos en línea



Klingensmith, Mary E. / Aziz, Abdulhameed / Bharat, Ankit

MANUAL WASHINGTON® DE CIRUGÍA

6.ª ed. / © 2013 /
ISBN: 978-8415684-14-5 /
Rústica / 12 x 20 cm / 944 pp



Esta edición presenta un enfoque conciso y racional para el tratamiento de pacientes con afecciones quirúrgicas. El texto está escrito para garantizar el acceso rápido y el enfoque práctico del manejo de pacientes con problemas quirúrgicos.

Características principales:

- Instrucciones precisas y algoritmos para el diagnóstico y el tratamiento de las enfermedades quirúrgicas
- Incorpora técnicas mínimamente invasivas para todas las regiones anatómicas relevantes
- Capítulos destinados a enfermedades
- Incluye un capítulo sobre urgencias en los pacientes quirúrgicos



Jones, Daniel B.

TÉCNICAS EN CIRUGÍA GENERAL. CIRUGÍA DE LA HERNIA

1.a ed. / © 2013 /
ISBN: 978-84-15684-12-1 /
Tapa dura / 21 x 27 cm / 448 pp



En este título se tratan las intervenciones abiertas y laparoscópicas de la hernia, entre ellas las de la hernia ventral. Otros temas tratados en este volumen son la hernia deportiva, la hernia espigliana y la hernia en pacientes infantiles.

Características principales:

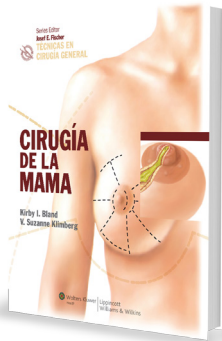
- Supervisada por Josef E. Fischer, editor de la obra Mastery of Surgery, título de referencia en cirugía
- Los autores explican cada técnica paso a paso, evaluando las indicaciones y contraindicaciones, la planificación preoperatoria, la discusión de los resultados, las complicaciones y el seguimiento postoperatorio.



Wolters Kluwer

When you have to be right

Cirugía



Bland, Kirby I. / Klimberg, V. Suzanne

TÉCNICAS EN CIRUGÍA GENERAL. CIRUGÍA DE LA MAMA

1.ª ed. / © 2012 / ISBN: 978-84-15419-45-7 / Tapa dura / 21 x 27 cm / 400 pp

Esta obra presenta los procedimientos habituales y avanzados de las principales subespecialidades de la cirugía general. Reconocidos cirujanos como el Dr. Josef E. Fischer entre otros colaboraron en esta obra.

Características principales:

- Se describen con detalle varias técnicas favoritas de los autores.
- Contiene varias ilustraciones a detalle.
- Se incluye una sección dedicada a la oncoplastia.

Dermatología



Hall, John C.

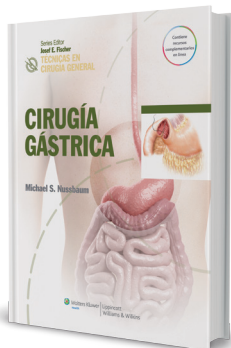
SAUER. MANUAL DE ENFERMEDADES DE LA PIEL

9.ª ed. / © 2008 / ISBN: 978-84-935318-9-8 / Tapa dura / 20 x 25 cm / 604 pp

Esta obra está dirigida a estudiantes de medicina, residentes y médicos en general ya que contiene el diagnóstico y tratamiento para las enfermedades cutáneas más frecuentes e importantes.

Características principales:

- Incluye un glosario que define de forma concisa las enfermedades cutáneas más comunes.
- Se describen numerosos fármacos.
- Se abordan temas actuales como: signos cutáneos causados por agentes de bioterrorismo.



Nussbaum, Michael S.

TÉCNICAS EN CIRUGÍA GENERAL. CIRUGÍA GÁSTRICA

1.ª ed. / © 2013 / ISBN: 978-84-15684-19-0 / Tapa dura / 21 x 27 cm / 512 pp

Nuevo volumen de la serie que presenta las técnicas habituales y más avanzadas de las principales subespecialidades de la cirugía general. El texto está escrito por reconocidos especialistas cirujanos.

Características principales:

- El texto hace hincapié en las técnicas quirúrgicas paso a paso.
- La obra presenta más de 300 dibujos originales a todo color.
- Presenta recursos en línea con videos de las técnicas.



Arndt, Kenneth A. / Hsu, Jeffrey H.

MANUAL DE TRATAMIENTO DE LAS ENFERMEDADES DERMATOLÓGICAS

7.ª ed. / © 2009 / ISBN: 978-84-96921-26-9 / Rústica / 16 x 24 cm / 368 pp

La 7ª edición de esta conocida obra ha sido totalmente actualizada, el cual es una guía práctica para el diagnóstico y el tratamiento de los trastornos cutáneos.

Características principales:

- Repasa exhaustivamente la fisiopatología, síntomas y control de cada enfermedad dermatológica citada.
- Proporciona recomendaciones detalladas para seleccionar entre distintas opciones terapéuticas.
- Incluye el paso a paso de instrucciones para procedimientos quirúrgicos.

Diagnóstico por imagen



Pope, Thomas L.

AUNT MINNIE. ATLAS Y CASOS DE DIAGNÓSTICO POR IMAGEN

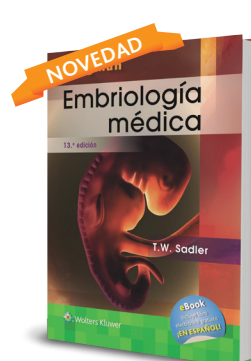
4.ª ed. / © 2015 /
ISBN: 978-84-16004-72-0 /
Rústica / 21 x 27 cm / 640 pp

Presenta la mayor colección de casos Aunt Minnie en un único volumen. La selección incluye todas las subespecialidades de la radiología, con situaciones clínicas seleccionadas y comentadas por expertos de cada área.

Características principales:

- Más de 380 casos y 1,000 imágenes de todas las modalidades de diagnóstico por imagen
- Recomendaciones basadas en la experiencia clínica al final de cada caso
- Acceso a los casos en formato digital a través de Solution Site
- Con numerosos casos clásicos añadidos, imágenes actualizadas y casos de imagen avanzada

Embriología



Sadler, T. W.

LANGMAN. EMBRIOLOGÍA MÉDICA

13.ª ed. / © 2015 /
ISBN: 978-84-16353-48-4 /
Tapa dura / 17 x 24 cm / 422 pp

Disponible en Noviembre 2015

La decimotercera edición conserva las características que le han distinguido: resúmenes concisos al inicio de cada capítulo, autoevaluación, recuadros de correlación clínica y un estilo de escritura claro y preciso.

Características principales:

- Más de 400 ilustraciones: figuras de línea a todo color, micrografías por barrido electrónico e imágenes de relevancia clínica
- Problemas de autoevaluación con respuestas al final del contenido
- Recursos Digitales para estudiantes y profesores



Smith, Wilbur L. / Farrell, Thomas A.


INTRODUCCIÓN AL DIAGNÓSTICO POR IMAGEN

4.ª ed. / © 2014 /
ISBN: 978-84-16004-17-1 /
Rústica / 21 x 27 cm / 416 pp

Ofrece una introducción simple y precisa a la anatomía radiológica. A través de las imágenes, se muestran las manifestaciones de los procesos patológicos más habituales en las pruebas de imagen, y se indican los estudios más adecuados para diagnosticar dichos procesos.

Características principales:

- Edición A TODO COLOR, con nuevas variantes anatómicas
- Se amplía la sección sobre imagen en medicina nuclear
- Énfasis en las radiografías simples
- Breves resúmenes al principio de cada capítulo



Dudek, Ronald W.

SRT. EMBRIOLOGÍA

6.ª ed. / © 2015 /
ISBN: 978-84-16004-61-4 /
Rústica / 18 x 25 cm / 336 pp

La obra incluye los temas y conceptos más importantes del desarrollo embrionario incluyendo los eventos previos a la concepción, las primeras ocho semanas de gestación y el desarrollo de los sistemas y órganos del cuerpo humano.

Características principales:


- Contiene datos y conceptos que suelen preguntarse en los exámenes de la asignatura.
- Integración entre fundamentos del desarrollo embrionario y medicina clínica a través de las secciones de Consideraciones clínicas
- Más de 200 preguntas con respuestas
- Galería de figuras a todo COLOR



Wolters Kluwer

When you have to be right

Endocrinología



McGill, Janet / Henderson, Katherin / Clutter, William / Baranzski, Thomas

MANUAL WASHINGTON® DE ESPECIALIDADES CLÍNICAS. ENDOCRINOLOGÍA


3.ª ed. / © 2015 / ISBN: 978-84-16004-94-2 / Rústica / 15 x 23 cm / 396 pp

Presenta a los estudiantes de medicina, médicos internos y residentes los principios para la atención de las afecciones que alteran la función endocrina, así como su manejo intrahospitalario y ambulatorio.

Características principales:

- Presentación a 2 colores
- Perlas clínicas destacadas en negritas
- Dosificaciones farmacológicas actualizadas
- Nuevo capítulo sobre el manejo del paciente diabético en el hospital

Endocrinología



Lavin, Norman

MANUAL DE ENDOCRINOLOGÍA Y METABOLISMO


4.ª ed. / © 2010 / ISBN: 978-84-96921-59-7 / Rústica / 16 x 24 cm / 832 pp

Esta 4ª edición presenta abundante información clínica y los protocolos para el tratamiento de la diabetes y de los trastornos endocrinos y metabólicos en todas las edades.

Características principales:

- El texto ha sido actualizado de forma exhaustiva y sistemática
- Incluye los resultados de los ensayos clínicos más recientes
- Contiene tratamientos utilizados por la Endocrine Society y de la American Academy of Clinical Endocrinology

Enfermedades infecciosas



Camacho, Pauline M.


ENDOCRINOLOGÍA BASADA EN LA EVIDENCIA

3.ª ed. / © 2013 / ISBN: 978-84-15684-04-6 / Rústica / 12 x 20 cm / 432 pp

Manual de consulta rápida que presenta recomendaciones basadas en la evidencia para el diagnóstico y el tratamiento de los trastornos endocrinos. Los autores resumen los últimos estudios clínicos que apoyan las recomendaciones de la práctica clínica.

Características principales:

- Incluye nuevos fármacos para el tratamiento de la diabetes y la osteoporosis
- Más de 100 referencias recientes
- Numerosas tablas
- Los capítulos abarcan las principales áreas de la endocrinología



Kirmani, Nigar / Woeltje, Keith F. / Babcock, Hilary

MANUAL WASHINGTON® DE ESPECIALIDADES CLÍNICAS. ENFERMEDADES INFECCIOSAS


2.ª ed. / © 2014 / ISBN: 978-84-16004-06-5 / Rústica / 12 x 20 cm / 448 pp

Manual de consulta rápida en el que se abordan los principales problemas de la práctica diaria en el campo de las patologías infecciosas.

Características principales:

- Resume la principal información que necesita el estudiante en sus rotaciones en el Servicio de Infectología, el residente y el estudiante de medicina
- Incorpora el enfoque práctico muy orientado a la práctica clínica
- Incluye contenidos digitales con adaptación epidemiológica en español para las infecciones respiratorias y digestivas para Latinoamérica

Epidemiología y Estadística



Hulley, Stephen B. / Cummings, Steven P. / Browner, Warren S.

DISEÑO DE INVESTIGACIONES CLÍNICAS


4.ª ed. / © 2014 /
ISBN: 978-84-15840-86-2 /
Rústica / 17 x 25 cm / 378 pp

Sirve como guía práctica a médicos, profesionales de la enfermería, farmacéuticos y cualquier otro profesional de la salud: una guía práctica para entender y abordar las investigaciones clínicas, aplicadas y de salud pública.

Características Principales:

- Confusión y modificación del efecto
- Estudios de pruebas diagnósticas para elaborar reglas de predicción
- Aspectos éticos del secuenciado del genoma completo
- Métodos automáticos de gestión de los datos

Epidemiología y Estadística



Fletcher, Robert H. / Fletcher, Suzanne W.

EPIDEMIOLOGÍA CLÍNICA

4.ª ed. / © 2008 /
ISBN: 978-84-96921-00-9 /
Rústica / 15 x 23 cm / 286 pp

Este libro está destinado a profesionales clínicos de todos los ámbitos ya que se abordan temas con más profundidad, la fiabilidad de los estudios observacionales, tratamientos, etc.

Características principales:

- Los estudiantes de epidemiología y salud pública encontrarán en esta obra un complemento actualizado
- Contiene ilustraciones utilizando ejemplos clínicos actuales

Farmacología



Hurley, Wendy L. / Denegar, Craig R. / Hertel, Jay

MÉTODOS DE INVESTIGACIÓN. FUNDAMENTOS DE UNA PRÁCTICA CLÍNICA BASADA EN LA EVIDENCIA

1.ª ed. / © 2012 /
ISBN: 978-84-15419-42-6 /
Rústica / 18 x 23 cm / 448 pp

Los autores de esta obra son estudiantes y médicos, además de profesionales sanitarios que tratan a pacientes con limitaciones de la movilidad, como fisioterapeutas y entrenadores deportivos.

Características principales:

- La presentación del texto es clara y fácil de seguir.
- Los lectores aprenderán cómo recoger, leer, interpretar, evaluar y aplicar los datos procedentes de la investigación.
- Incluye resúmenes que permiten una revisión rápida de la información más importante.



Rosenfeld, Gary C. / Loose, David S.

SRT. FARMACOLOGÍA

6.ª ed. / © 2015 /
ISBN: 978-84-16004-68-3 /
Rústica / 17 x 24 cm / 384 pp

La obra aborda fundamentos farmacocinéticos y farmacodinámicos y profundiza en la farmacología específica de los diferentes grupos de agentes terapéuticos organizados por sitio, principio químico o tipo de acción.

Características principales:

- Con datos y conceptos que suelen preguntarse en los exámenes de la asignatura
- Actualización completa de los diferentes agentes farmacológicos
- Múltiples tablas e ilustraciones
- Más de 280 preguntas con respuestas desarrolladas



Wolters Kluwer

When you have to be right

Farmacología



Whalen, Karen

LIR. FARMACOLOGÍA

6.ª ed. / © 2016 /
ISBN: 978-84-15419-80-8 /
Rústica / 21 x 27 cm / 608 pp

Destaca de manera clara, sencilla e ilustrada los conceptos más importantes de esta materia de la medicina, desde los fundamentos de farmacocinética y farmacodinamia hasta los diferentes grupos farmacológicos organizados por sitio de acción.

Características principales:

- Nuevos capítulos: sustancias de abuso, medicamentos para la obesidad y para trastornos urológicos, dermatológicos y óseos
- Más de 600 figuras a todo color entre las que destacan esquemas, secuencias gráficas e infografías
- Capítulos en línea exclusivos para la versión en español

Fisiología



Preston, Robin R.


MEMORAMA. FISIOLÓGIA

1.ª ed. / © 2015 /
ISBN: 978-84-16004-74-4 /
Espiral / 10 x 18 cm / 420 pp

Esta obra de la colección LIR (Lippincott's Illustrated Reviews) consiste en una serie de tarjetas de repaso o flashcards de ciencias básicas de LIR. Cada tarjeta está diseñada bajo el concepto de pregunta y respuesta para facilitar y maximizar el tiempo de estudio.

Características principales:

- Más de 400 ilustraciones a todo color
- Preguntas de correlación clínica
- Preguntas de repaso del curso detalladas
- Incluye los conceptos básicos sobre el funcionamiento de todos los órganos y sistemas



Golan, David E. / Tashjian, Armen H. / Armstrong, Ehrin J.

PRINCIPIOS DE FARMACOLOGÍA. BASES FISIOPATOLÓGICAS DEL TRATAMIENTO FARMACOLÓGICO

3.ª ed. / © 2012 /
ISBN: 978-84-15419-50-1 /
Rústica / 21 x 27 cm / 1.008 pp

La 3.ª edición de esta obra es mucha más que un diccionario de fármacos, es un manual básico para los estudios de farmacia.

Características principales:

- Renovado con hallazgos de la investigación actual
- El texto se organiza en secciones dedicadas a biología celular, bioquímica, fisiología y fisiopatología de los sistemas de órganos
- Incluye preguntas sobre casos clínicos, todo ello bajo la perspectiva de la relevancia clínica



Costanzo, Linda S.

STR. FISIOLÓGIA


6.ª ed. / © 2015 /
ISBN: 978-84-16004-66-9 /
Rústica / 17 x 25 cm / 328 pp

La obra aborda los fundamentos del funcionamiento del cuerpo humano desde los procesos celulares básicos hasta los específicos de aparatos y sistemas.

Características principales:

- Con datos y conceptos que suelen preguntarse en los exámenes de la asignatura
- Mayor enfoque fisiopatológico
- Contiene diagramas de flujo, ilustraciones, tablas y más
- Más de 350 preguntas de autoevaluación

Fisiología



Preston, Robin R. /
Wilson, Thad E.

LIR. FISIOLÓGÍA

1.ª ed. / © 2013 /
ISBN: 978-84-15684-21-3 /
Rústica / 21 x 27 cm /
432 pp

Esta obra, de la colección LIR (Lippincott's Illustrated Reviews), es un texto de repaso de fisiología que permite la revisión y asimilación de mucha información compleja de una forma simple.

Características principales:

- Incluye una presentación a todo color
- Ilustraciones con notas y acceso a banco de imágenes y preguntas
- Estudios de casos que vinculan la ciencia básica con las situaciones clínicas

Fisiopatología



Porth, Carol M.

FUNDAMENTOS DE FISIOPATOLOGÍA

4.ª ed. / © 2015 /
ISBN: 978-84-16004-76-8 /
Rústica / 20 x 25 cm / 1.248 pp

En esta edición se abordan los temas tal como se realiza en una exploración de la fisiopatología, relacionándose la función normal del organismo con los cambios fisiológicos que tienen lugar como resultado de la enfermedad.

Características principales:

- Más de 400 ilustraciones y 90 fotografías
- Contiene los aspectos más importantes en el área de la fisiopatología
- La información se presenta de un modo fácil de entender
- Se completa con una suite de características digitales



Rhoades, Rodney A. /
Bell, David R.


FISIOLOGÍA MÉDICA. FUNDAMENTOS DE MEDICINA CLÍNICA

4.ª ed. / © 2012 /
ISBN: 978-84-15419-63-1 /
Rústica / 22 x 27 cm / 851 pp

Esta 4.ª edición contiene nuevas características para favorecer el aprendizaje que hacen hincapié en las habilidades para resolver problemas, promoviendo la revisión y retención de los conceptos.

Características principales:

- Presenta diagramas conceptuales que ayudan a los estudiantes a visualizar conceptos complejos.
- Estudios de casos nuevos.
- Incluye cerca de 600 ilustraciones, ahora en color, para descubrir los conceptos fisiológicos.



Grossman, Sheila

PORTH. FISIOPATOLOGÍA. ALTERACIONES EN LA SALUD

9.ª ed. / © 2014 /
ISBN: 978-84-16004-16-4 /
Rústica / 21 x 27 cm / 1.648 pp

La 9.ª edición se han actualizado e incorporado los nuevos avances en ciencia y tecnología, genética, inmunología, microbiología y biología molecular.

Características principales:

- Completas animaciones en 3D (en línea)
- Nuevas figuras describen las manifestaciones clínicas de trastornos seleccionados
- Catorce estudios de caso abren las diferentes unidades
- Recuadros con ideas y conceptos clave



Wolters Kluwer

When you have to be right

Fisiopatología



Braun, Carie A. / Anderson, Cindy M.

FISIOPATOLOGÍA. UN ENFOQUE CLÍNICO

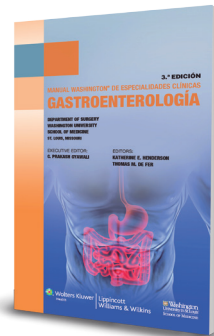
2.ª ed. / © 2012 / ISBN: 978-84-15419-62-4 / Tapa dura / 21 x 27 cm / 560 pp

La 2.ª edición de esta obra ofrece una perspectiva clínica única que facilita el aprendizaje de la fisiopatología tal como la ven los profesionales sanitarios.

Características principales:

- Describe con detalle los mecanismos de cada enfermedad
- Cada capítulo describe modelos clínicos, y mejora así la aplicación del contenido a la práctica diaria

Gastroenterología



Gyawali, E. Prakash / Henderson, Katherine E. / De Fer, Thomas M.

MANUAL WASHINGTON® DE ESPECIALIDADES CLÍNICAS. GASTROENTEROLOGÍA

3.ª ed. / © 2012 / ISBN: 978-84-15684-25-1 / Rústica / 13 x 20 cm / 360 pp

Esta concisa y práctica obra de referencia, adaptada para residentes de gastroenterología y estudiantes de medicina, abarca la hospitalización y el tratamiento ambulatorio para los pacientes con el mismo sentido práctico del Manual Washington.

Características principales:

- Herramientas de diagnóstico y opciones terapéuticas
- Incluye dos nuevos capítulos sobre el trasplante de hígado y pruebas genéticas en la enfermedad gastrointestinal

Ginecología y Obstetricia



Renke, Helmut G. / Denker, B.


FISIOPATOLOGÍA RENAL FUNDAMENTOS

4.ª ed. / © 2014 / ISBN: 978-84-15840-89-3 / Rústica / 16 x 22 cm / 394 pp

Proporciona al estudiante una comprensión sólida de los mecanismos que producen disfunción renal y enfermedad, así como servir como material y texto básico de lectura para un curso de fisiopatología.

Características principales:

- Incluye un nuevo diseño a todo color
- Capítulos con códigos de color y microfotografías de las afecciones clínicas más importantes
- Preguntas cortas intercaladas a lo largo de todo el texto
- Referencias bibliográficas actualizadas con los trabajos más recientes



Beckmann, Charles R. / Ling, Frank W.

OBSTETRICIA Y GINECOLOGÍA


7.ª ed. / © 2015 / ISBN: 978-84-16004-78-2 / Rústica / 20 x 25 cm / 528 pp

Una vez más, el American College of Obstetricians and Gynecologists colabora con los autores en la preparación de esta obra, para poner a disposición del lector el contenido clínico más actualizado y basado en la evidencia.

Características principales:

- Casos clínicos que abren cada capítulo
- Cuadros de seguimiento clínico al final del capítulo
- Numerosas ilustraciones a todo color
- Apéndices con las últimas versiones del College's Women's Health Record, Well-Woman Care: Assessments & Recommendations, and Antepartum Record

Ginecología y Obstetricia



Evans, Arthur T.

MANUAL DE OBSTETRICIA


8.ª ed. / © 2015 /
ISBN: 978-84-15840-97-8 /
Rústica / 13 x 21 cm / 768 pp

Obra de referencia y un manual de consulta rápida. Sus contenidos abordan con exhaustividad los principales aspectos de la Obstetricia y la Medicina Fetal.

Características principales:

- Numerosas tablas, algoritmos e ilustraciones
- Texto en formato de viñetas para facilitar la consulta rápida
- Capítulos con secciones sobre antecedentes, evaluación, diagnóstico diferencial, pruebas de laboratorio, diagnóstico y tratamiento
- Capítulos adicionales en the Point

Ginecología y Obstetricia



Harris, Jay R. / Lippman, Marc E. /
Morrow, Monica


ENFERMEDADES DE LA MAMA

4.ª ed. / © 2010 /
ISBN: 978-84-96921-62-7 /
Tapa dura / 21 x 28 cm / 1.200 pp

Edición totalmente revisada, actualizada ahora en color, es una referencia para cualquier médico que trate las enfermedades de la mama.

Características principales:

- Cobertura completa de las neoplasias malignas así como las benignas de la mama
- Repasa los principales ensayos clínicos realizados y resume la información
- Incluye un desplegable que proporciona una visión global con texto e imágenes de la anatomía, los trastornos y el autoexamen de la mama



Mayeaux, E. J. / Cox, J. Thomas /
ASCCP


COLPOSCOPIA: TEXTO Y ATLAS

3.ª ed. / © 2013 /
ISBN: 978-84-15419-85-3 /
Tapa dura / 21 x 27 cm / 712 pp

La American Society for Colposcopy and Cervical Pathology (ASCCP) publicó las dos primeras ediciones de esta obra, considerada de referencia en colposcopia. Además, tiene la reputación de ser una de las obras didácticas más adquiridas por: médicos, residentes y especialistas.

Características principales:

- Incluye información sobre especialidades como patología, citología, citogenética, medicina preventiva, investigación básica, oncología ginecológica y endocrinología



Briggs, Gerald G. / Freeman, Roger
K. / Yaffe, Sumner J.

FÁRMACOS DURANTE EL EMBARAZO Y LA LACTANCIA Guía de referencia sobre el riesgo fetal y neonatal

8.ª ed. / © 2009 /
ISBN: 978-84-96921-27-6 /
Tapa dura / 21 x 28 cm / 1.482 pp

La 8.ª edición de esta conocida obra de referencia ha sido totalmente actualizada ya que se ha añadido información de 127 nuevos fármacos de los más de 1175 prescritos actualmente.

Características principales:


- Cada monografía resume los posibles efectos secundarios del fármaco en el embrión y el feto
- Incorpora clasificaciones de categorías de riesgo de la FDA
- Los fármacos están ordenados por orden alfabético y se incluye un índice alfabético con principios activos y algunos sinónimos así como nombres comerciales



Wolters Kluwer

When you have to be right

Ginecología y Obstetricia



Emans, S. Jean / Laufer, Marc R. / Goldstein, Donald P.

GINECOLOGÍA EN LA INFANCIA Y LA ADOLESCENCIA

6.ª ed. / © 2012 / ISBN: 978-84-15169-17-8 / Rústica / 15 x 22 cm / 960 pp

Esta obra de referencia clínica número uno en ginecología pediátrica y de la adolescente llega a su 6.ª edición la cual está escrita por expertos del The Children Hospital de Boston otros centros médicos pioneros.

Características principales:

- Presenta nueva información de vanguardia sobre la urología y medicina alternativa y complementaria
- Mayor cobertura de las técnicas quirúrgicas para corregir las alteraciones estructurales del aparato reproductor femenino
- Contiene más de 400 ilustraciones y 8 láminas a todo color, así como múltiples algoritmos.

Ginecología y Obstetricia



Fritz, Marc A. / Speroff, Leon


ENDOCRINOLOGÍA GINECOLÓGICA CLÍNICA Y ESTERILIDAD

8.ª ed. / © 2011 / ISBN: 978-84-96921-97-9 / Tapa dura / 21 x 28 cm / 1.488 pp

Desde hace más de 30 años esta obra ha sido considerada una de las más completas en ginecología así como una de las más leídas.

Características principales:

- Con un estilo claro y reforzado con abundantes ilustraciones
- Ofrece una descripción completa del sistema endocrino femenino y de sus desórdenes
- El contenido se divide en secciones tales como fisiología reproductiva, endocrinología clínica, contracepción e infertilidad



Gibbs, Ronald S. / Karlan, Beth Y. / Haney, Arthur F.


OBSTETRICIA Y GINECOLOGÍA DE DANFORTH

10.ª ed. / © 2009 / ISBN: 978-84-96921-32-0 / Tapa dura / 21 x 28 cm / 1.150 pp

Obra referenciada por médicos especialistas y residentes por más de 40 años, en esta 10.ª edición se reorganizo los contenidos con el fin de proporcionar una guía más completa.

Características principales:

- Se ha añadido un apartado de uroginecología
- Contiene nuevos capítulos sobre mortalidad y trastornos psicológicos durante el embarazo y el puerperio
- Incluye casos clínicos, resúmenes de conceptos básicos al principio de cada capítulo



Wilkinson, Edward J. / Stone, I. Keith

WILKINSON Y STONE. ATLAS DE ENFERMEDADES DE LA VULVA


3.ª ed. / © 2012 / ISBN: 978-84-15684-28-2 / Tapa dura / 21 x 27 cm / 284 pp

Esta obra está concebida para ser una guía de diagnóstico y tratamiento de la enfermedad vulvar, útil en la consulta, en la clínica o hasta en el aula.

Características principales:

- Incluye casos reales tratados en la clínica donde trabajan los autores
- Se incluye un formulario para la consulta, para el diagnóstico y la clasificación de las enfermedades
- Centenares de fotografías a todo color e imágenes

Ginecología y Obstetricia



Berek, Jonathan S.

NOVAK. GINECOLOGÍA

15.ª ed. / © 2013 /
ISBN: 978-84-15684-01-5 /
Tapa dura / 21 x 28 cm / 1.744 pp

Este tratado de ginecología se ha convertido en una prestigiosa obra de referencia internacional de la práctica ginecológica. El libro abarca todo el espectro de la salud de la mujer, ofreciendo una guía completa para el manejo de determinadas enfermedades ginecológicas.

Características principales:

- Incluye por primera vez recursos en línea: banco de imágenes y preguntas de revisión
- Contiene nuevos contenidos relacionados con la cirugía robótica
- Nuevo apartado sobre reproducción asistida
- Mantiene las ilustraciones a todo color

Histología



Gartner, Leslie P. / Hiatt, James L.

SRT. BIOLOGÍA CELULAR E HISTOLOGÍA


7.ª ed. / © 2015 /
ISBN: 978-84-16004-67-6 /
Rústica / 17 x 25 cm / 328 pp

La obra aborda a la célula como unidad biológica principal, desarrolla cada uno de sus organelos y posteriormente ahonda en las características de los tejidos corporales.

Características principales:

- Con datos y conceptos que suelen preguntarse en los exámenes de la asignatura
- Mayor y mejor contenido gráfico con micrografías e ilustraciones
- Recuadros de correlación clínica
- Más de 320 preguntas con sus respuestas explicadas

Hematología



Rodgers, Griffin P. /
Young, Neal S.


BETHESDA. MANUAL DE HEMATOLOGÍA CLÍNICA

3.ª ed. / © 2014 /
ISBN: 978-84-15840-75-6 /
Rústica / 21 x 20 cm / 512 pp

Con la información esencial en el diagnóstico y tratamiento de trastornos de la médula ósea y la sangre.

Características principales:

- Incluye nuevas estrategias de diagnóstico y tratamiento
- Contiene un capítulo sobre genética del cáncer y amplía los fundamentos sobre genómica
- Añade bibliografía al final de cada capítulo, así como páginas web relacionadas.
- Información actualizada acerca de los quimioterápicos, con nuevos regímenes y dosificaciones



Pawlina, Wojciech / Ross, Michael

ROSS. HISTOLOGÍA. TEXTO Y ATLAS

7.ª ed. / © 2015 /
ISBN: 978-84-16004-96-6 /
Tapa dura / 21 x 27 cm / 1.000 pp

Esta 7.ª edición recoge los últimos avances en la disciplina y conserva el formato, ahora clásico, de atlas y libro de texto que ha distinguido a esta obra desde sus primeras ediciones.

La mayoría de sus apartados se acompaña con descripciones que destacan detalles estructurales y funcionales de células, tejidos y órganos.

Características principales:


- Más de 435 microfotografías en alta resolución y a todo color.
- Incluye múltiples cuadros de correlación clínica y funcional
- Conceptos importantes destacados con colores
- Recursos en línea y acceso al microscopio virtual



Wolters Kluwer

When you have to be right

Histología



Lee, Lisa M.

HISTOLOGÍA DE BOLSILLO

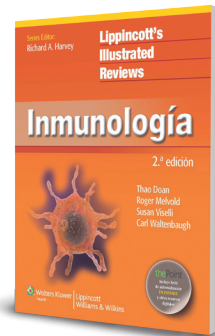
1.ª ed. / © 2014 /
ISBN: 978-84-16004-10-2 /
Rústica / 10 x 18 cm / 288 pp

Herramienta de consulta, revisión y estudio de la histología con un fuerte enfoque en cuestiones útiles y necesarios para aprobar los exámenes. Se presenta la información esencial que se necesita para la materia.

Características principales:

- Organización por sistemas codificada en colores
- Incluye un capítulo introductorio con los fundamentos de la histología
- Más de 300 microfotografías a todo color
- Se incluyen nemotecnias y analogías

Inmunología



Doan, Thao / Melvold, Roger /
Viselli, Susan

LIR. INMUNOLOGÍA

2.ª ed. / © 2013 /
ISBN: 978-84-15840-63-3 /
Rústica / 21 x 28 cm / 384 pp

La serie Lippincott's Illustrated Reviews es la herramienta de estudio ideal para el estudiante actual. Los contenidos seleccionados están pensados para asimilar los fundamentos de la inmunología en el mínimo tiempo necesario.

Características principales:

- Más de 200 ilustraciones a todo color
- Resúmenes y recuadros clínicos en cada capítulo
- Preguntas de revisión
- Diseño esquemático

Inmunología



Pavón, Lenin / Jiménez, María Del
Carmen / Garcés, María Eugenia

INMUNOLOGÍA MOLECULAR, CELULAR Y TRASLACIONAL

1.ª ed. / © 2016 /
ISBN: 978-84-16004-86-7 /
Tapa dura / 21 x 28 cm / 552 pp


Disponible en Mayo 2016

Título escrito por autores mexicanos y argentinos. Cubre la inmunología básica y la inmunología clínica. Ha sido diseñado teniendo en cuenta el programa de la asignatura en la UNAM.

Características principales:

- En su primer parte aborda la inmunología básica y en la segunda aborda el cambio de las implicaciones clínicas a la aplicación en esta
- Figuras e ilustraciones descargables
- 70 animaciones digitales de gran calidad

Integración básico-clínica



Leeper-Woodford, K. / Adkison,
Linda R.

LIR SISTEMAS INTEGRADOS

1.ª ed. / © 2016 /
ISBN: 978-84-16353-50-7 /
Rústica / 21 x 28 cm / 464 pp


Disponible en Febrero 2016

LIR: Sistemas Integrados, integra los temas más importantes en Lippincott Críticas Illustrated con un enfoque integrado de los planes de estudios se está adoptando progresivamente por una variedad de Medicina, Enfermería, etc.

Características principales:

- Incluye un tema también conocido como Morfofisiología humana o Integración clínico-básico
- Cuenta con formato y cientos de ilustraciones ideales para una rápida revisión y asimilación de información compleja esquema claro

Integración básico-clínica



Kassirer, Jerome P. / Wong, John B. /
Kopelman, Richard

MANUAL DE RAZONAMIENTO CLÍNICO


2.ª ed. / © 2011 /
ISBN: 978-84-96921-77-1 /
Rústica / 15 x 23 cm / 348 pp

La 2.ª edición de esta obra pretende enseñar a los estudiantes los conceptos básicos del razonamiento clínico y proporcionarles vías de acceso al razonamiento clínico.

Características principales:

- Describe los principales componentes del proceso de razonamiento clínico
- Incluye una discusión sobre algunos errores cognitivos habituales
- Incluye 69 casos que se describen como si el médico pensara en voz alta sobre los dilemas diagnósticos y terapéuticos

Medicina cardiovascular



Kaplan, Norman M. /
Victor, Ronald G.

KAPLAN. HIPERTENSIÓN CLÍNICA


11.ª ed. / © 2015 /
ISBN: 978-84-16004-77-5 /
Rústica / 17 x 25 cm / 455 pp

Esta 11.ª edición atiende dos de los principales avances en el mundo de la hipertensión que surgieron a partir de la 10.ª edición: tratamientos basados en dispositivos, y directrices y recomendaciones.

Características principales:

- Énfasis principal en la hipertensión primaria
- Cubre todas las formas de hipertensión secundaria
- Abundantes diagramas de flujo y algoritmos
- Apéndice con información para el paciente, dudas frecuentes y recomendaciones básicas

Medicina cardiovascular



Lilly, Leonard

CARDIOLOGÍA. BASES FISIOPATOLÓGICAS DE LAS CARDIOPATÍAS

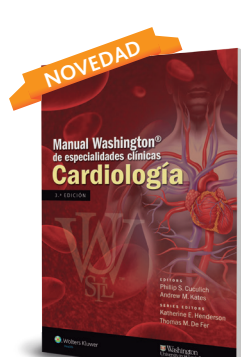
6.ª ed. / © 2016 /
ISBN: 978-84-16353-71-2 /
Rústica / 21 x 27 cm / 480 pp

Disponible en Junio 2016

En esta nueva edición de la popular y altamente respetada Clínica de Anestesia, se explica de forma simple y clara los conceptos más importantes en anestesiología que necesitas conocer.

Características principales:

- Contiene temas de fisiología y farmacología hasta anatomía basados en el sistema de anestesia
- Se utilizan gráficos a color
- Más y mejores Electrocardiogramas



Cuculich, Philip S.
Kates, Andrew M.

MANUAL WASHINGTON® DE ESPECIALIDADES CLÍNICAS. CARDIOLOGÍA

3.ª ed. / © 2015 /
ISBN: 978-84-16004-15-7 /
Rústica / 17.7 x 12.7cm / 536pp

Este manual pone la cardiología al alcance de clínicos, residentes y estudiantes. Los más recientes descubrimientos y tratamientos se recogen en el presente texto, elaborado por internos, médicos residentes y otros profesionales del Department of Medicine de la Washington University School of Medicine.

Características principales:


- Incluye directrices de la American Heart Association y del American College of Cardiology
- Información presentada en diagramas, listas de viñetas, destacados en negritas y mnemotécnicas
- Nuevos capítulos
- Múltiples referencias a publicaciones científicas al final de cada capítulo



Wolters Kluwer

When you have to be right

Medicina cardiovascular



Rasalingam, Ravi / Makan, Majesh / Pérez, Julio E.

MANUAL WASHINGTON® DE ECOCARDIOGRAFÍA


1.ª ed. / © 2013 / ISBN: 978-84-15684-20-6 / Tapa blanda / 12 x 20 cm / 320 pp

Una obra pensada para resultar útil tanto a cardiólogos, a profesionales en período de formación como al médico general. Explica cómo realizar e interpretar las imágenes ecocardiográficas.

Características principales:

- El texto está formado por secciones fácilmente identificables
- Contiene un elevado número de imágenes de gran calidad
- Ofrece la información más importante de las áreas clave de la ecocardiografía y de las técnicas Doppler
- Contenido en línea

Medicina cardiovascular



Roldan, Carlos A.

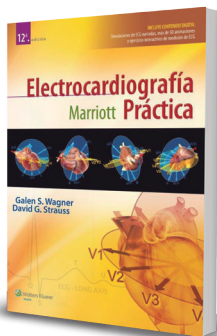
ECOCARDIOGRAFÍA. LA GUÍA ESENCIAL

2.ª ed. / © 2013 / ISBN: 978-84-15684-22-0 / Tapa dura / 21 x 27 cm / 360 pp

Se aborda con detalle cada una de las técnicas ecocardiográficas con los mejores planos de visualización, métodos diagnósticos y fórmulas, el pronóstico y los posibles obstáculos.

Características principales:

- Acceso en línea a 375 videos ecocardiográficos.
- Estructura concisa gracias a las ilustraciones.
- Abordaje de las enfermedades más recientes.
- La obra fue considerada como uno de los mejores libros sobre cardiología del año 2005 por parte de la prestigiosa revista The American Journal of Cardiology®.



Wagner, Galen S.


MARRIOTT. ELECTROCARDIOGRAFÍA PRÁCTICA

12.ª ed. / © 2014 / ISBN: 978-84-16004-20-1 / Rústica / 17 x 25 cm / 552 pp

En su 12.ª edición, este texto continúa incidiendo en los aspectos más accesibles de los ECG, más que en sus complejidades. Y todo ello, incluyendo los últimos avances tecnológicos en esta área.

Características Principales:

- Presentación a todo color
- Registros electrocardiográficos (ECG), ilustraciones anatómicas, dibujos y tablas que muestran el cómo y el porqué de una correcta interpretación del ECG.
- Códigos QR distribuidos en el texto
- Glosarios al final de cada capítulo



Rimmerman, Curtis M. / Griffin, Brian P. / Kapadia, Samir R.

ELECTROCARDIOGRAFÍA. UNA REVISIÓN BASADA EN CASOS


1.ª ed. / © 2012 / ISBN: 978-84-15684-30-5 / Rústica / 21 x 27 cm / 952 pp

En este texto, el Dr. Rimmerman provee de 150 ECG cuidadosamente seleccionados de casos de estudio derivados al Cleveland Clinic.

Características principales:

- Los ECG han sido elegidos para ayudar a maximizar el aprendizaje y conseguir la certificación oficial
- Cada caso aparece sobre una amplia hoja con el ECG a la izquierda y la historia clínica debajo
- Incluye un capítulo para quienes necesitan reforzar las interpretaciones de los ECG

Medicina cardiovascular



Armstrong, William F. / Ryan, Thomas

ECOCARDIOGRAFÍA DE FEIGENBAUM


7.ª ed. / © 2011 /
ISBN: 978-84-96921-82-5 /
Tapa dura / 21 x 28 cm / 816 pp

La ecocardiografía es ya una parte esencial de la práctica de la cardiología, por lo cual esta edición está centrada principalmente en la práctica clínica actual.

Características principales:

- Incluye las nuevas técnicas en ecocardiografía.
- Incorpora criterios basados en la evidencia sobre cuándo y cómo realizar un ecocardiografía.
- Capítulos dedicados a la función diastólica y a la miocardiopatía hipertrófica y restrictiva.

Medicina cardiovascular



Thaler, Malcom S.

EL LIBRO DEL ECG


5.ª ed. / © 2008 /
ISBN: 978-84-96921-01-6 /
Rústica / 17 x 24 cm / 330 pp

En su 5.ª edición este práctico y conocido libro de texto ofrece toda la información que el médico necesita para interpretar el ECG en la práctica diaria.

Características principales:

- Ayuda a identificar la hipertrofia y la dilatación, las arritmias, los bloqueos de conducción, etc.
- Referencia ideal para estudiantes de medicina o personal asistencial, profesores o médicos
- Presenta más de 200 reproducciones de ECG, numerosos casos de estudios y ejemplos.

Medicina de cuidados intensivos



Griffin, Brian P.


MANUAL DE MEDICINA CARDIOVASCULAR

4.ª ed. / © 2013 /
ISBN: 978-84-15684-10-7 /
Rústica / 16 x 24 cm / 1.184 pp

Se presentan los enfoques habituales más eficaces para los síndromes clínicos y se describen las técnicas y medicamentos que actualmente se utilizan para el diagnóstico y el tratamiento de los mismos.

Características principales:

- Ofrece una visión general pero concisa de la cardiología
- Presenta un enfoque diagnóstico y de tratamiento basado en la evidencia
- Presenta lecturas recomendadas al final de cada capítulo
- Incluye las directrices actuales de la AHA/ACC y de otras sociedades cardiovasculares



Kollef, Marin

MANUAL WASHINGTON® DE CUIDADOS INTENSIVOS

2.ª ed. / © 2015 /
ISBN: 978-84-16004-79-9 /
Rústica / 15 x 23 cm / 702 pp

Presenta a estudiantes de medicina y médicos residentes, los principios básicos para el ejercicio de la especialidad.

Características principales:


- Más de 80 problemas médicos y quirúrgicos frecuentes en la UCI
- Formato en tamaño de bolsillo
- Procedimientos frecuentes en la UCI
- Selección de apéndices de uso práctico



Wolters Kluwer

When you have to be right

Medicina de cuidados intensivos



Marino, Paul L.

EL LIBRO DE LA UCI

4.ª ed. / © 2014 /
ISBN: 978-84-16004-19-5 /
Rústica / 15 x 23 cm / 1.080 pp

En esta nueva edición, los puntos de vista expertos del Dr. Marino ayudan a perfeccionar la técnica, minimizar los errores y mejorar los resultados obtenidos en la atención al paciente.

Características principales:

- Texto completamente actualizado y reescrito por el autor
- Nueva presentación a todo color que destaca la anatomía clínica
- Se añaden ocho nuevos capítulos
- Apéndice dedicado a la dosificación de fármacos

Medicina de cuidados intensivos



Bigatello, Luca M.

MANUAL DE MEDICINA INTENSIVA DEL MASSACHUSETTS GENERAL HOSPITAL

5.ª ed. / © 2011 /
ISBN: 978-84-96921-80-1 /
Rústica / 13 x 21 cm / 752 pp

Bestseller escrito por personal del área intensiva del Massachusetts General Hospital en su 5.ª edición este manual de bolsillo se convierte en una guía práctica y completa.

Características principales:

- Formato fácil de utilizar de tipo esquemático
- Diseñado para realizar consultas rápidas
- Incluye nuevos capítulos sobre la preparación de las unidades de cuidados intensivos (CUI)

Medicina interna



Urman, Richard D. / Frenzl, Gyorgy


CUIDADOS INTENSIVOS DE BOLSILLO

1.a ed. / © 2013 /
ISBN: 978-84-15684-27-5 /
Rústica / 10 x 18 cm / 400 pp

La obra está destinada a proporcionar información actualizada y basada en la evidencia para los profesionales que desempeñan su labor en el entorno de cuidados intensivos, así como para aquellos que están experimentando su primer contacto con la especialidad.

Características principales:

- Amplia cobertura temática de forma breve y esquemática, con diagramas y tablas
- Abarca todas las áreas de la medicina intensiva
- Incide en el carácter multidisciplinar de los cuidados intensivos
- Escrita por médicos de la Harvard Medical School



De Fer, Thomas M. / Sateia, Heather F.

MANUAL WASHINGTON® DE MEDICINA INTERNA AMBULATORIA

2.ª ed. / © 2016 /
ISBN: 978-84-16353-62-0 /
Rústica / 14 x 21 cm / 1.208 pp


Disponible en Marzo 2016

Desde la hipertensión y la diabetes a los trastornos de nutrición, dormir, y el cuidado del paciente con cáncer, El Manual Washington de Medicina Interna, segunda edición, le guía a través de la evaluación y la gestión de las decenas de los problemas médicos más comunes encontrados en medicina interna ambulatoria.

Características principales:

- Encuentre rápidamente la información que necesita con capítulos, con plantilla de color mejorada
- Está preparado para los problemas comunes ambulatorios médicos
- Cada capítulo basado en la evidencia de autores que son especialistas en sus respectivos campos

Medicina interna



Landsberg, Lewis

MEDICINA INTERNA: PERLAS Y SECRETOS


1.ª ed. / © 2016 /
ISBN: 978-84-16353-76-7 /
Rústica / 21 x 28 cm / 240 pp

Disponible en Marzo 2016

Este libro está diseñado para estudiantes de medicina en los últimos años y residentes de medicina interna. A través de una lectura de formato rápido y portátil, que le da al lector más de mil perlas clínicas de medicina clínica.

Características principales:

- Más de 1000 perlas o aforismos: información de alto valor para la formación del médico que le ahorrará horas de estudio antes de un largo medicina interna
- Las perlas negras: alerta al lector a las ideas que, aunque falsas, se implementan en todos los ámbitos para cambiar sus conceptos y acciones en la práctica clínica
- Aborda los conceptos de confusión frecuente



Godara, Hemant

MANUAL WASHINGTON® DE TERAPÉUTICA MÉDICA


34.ª ed. / © 2014 /
ISBN: 978-84-15840-87-9 /
Rústica / 12 x 15 cm / 1.168 pp

En los últimos 65 años, esta obra se ha convertido en una de las obras médicas más vendidas en todo el mundo. Presenta toda la información que puede necesitarse en la consulta, el hospital o la facultad, actualizada según los más recientes estudios.

Características principales:

- Presenta el texto en dos colores
- Cada capítulo de la nueva edición se actualiza y reorganiza para acceder a la información más relevante del modo más eficaz y rápido
- Una obra imprescindible para el personal médico, los estudiantes de medicina, el personal docente y los profesionales de la salud de distintas disciplinas

Medicina interna



Kiefer, Meghan M. /
Chong, Curtis R.


ATENCIÓN PRIMARIA DE BOLSILLO

1.ª ed. / © 2014 /
ISBN: 978-84-16004-30-0 /
Rústica / 11 x 18 cm / 314pp

Este manual está preparado por los residentes y médicos del Massachusetts General Hospital y ofrece datos clínicos clave para estudiantes y residentes.

Características principales:

- Resumen práctico de la información clínica clave
- Se centra en el cuidado del paciente en el ámbito ambulatorio



Sabatine, Marc S.

MEDICINA DE BOLSILLO

5.ª ed. / © 2014 /
ISBN: 978-84-15840-88-6 /
Rústica / 9 x 17 cm / 281 pp

El objetivo de esta obra es proporcionar, de manera condensada y a la vez razonada, la información que necesita el profesional para abordar y tratar los trastornos médicos más habituales de los pacientes ingresados.

Características principales:


- Texto escrito por médicos y residentes del Massachusetts General Hospital.
- Completamente actualizado con las últimas investigaciones (Siempre basadas en evidencia)
- Tiene un nuevo apartado de CONSULTAS en el que especialistas de medicina interna no internos proporcionan asesoramiento



Wolters Kluwer

When you have to be right

Medicina interna



Agabegi, Steven / Agabegi Elizabeth

INTRODUCCIÓN A LA MEDICINA CLÍNICA


3.ª ed. / © 2013 / ISBN: 978-84-15684-00-8 / Rústica / 21 x 27 cm / 576 pp

Un resumen compacto de los grandes tratados de medicina interna, con la información necesaria para un conocimiento completo de la medicina clínica.

Características principales:

- Claves clínicas de distintas disciplinas resumidas en recuadros destacados.
- Ventanas gráficas
- Guías de tratamiento y apéndices de consulta rápida
- Sección de preguntas y respuestas

Medicina de urgencia



Aaronson, Emily / Antonsen, Erik / Venkatesh, Arjun


MEDICINA DE URGENCIAS BASADA EN LA EVIDENCIA

1.ª ed. / © 2015 / ISBN: 978-84-16004-83-6 / Rústica / 15 x 23 cm / 248 pp

Cada estudio cuestiona y presenta la evidencia que soporta o descarta el uso o aplicación de procedimientos o estrategias terapéuticas en la atención de pacientes que requieren atención médica con precisión, prontitud y con fundamentos.

Características principales:

- Lectura rápida y sencilla: cada estudio se presenta en dos páginas continuas
- Cobertura integral de todas las afecciones que convergen en medicina de urgencias
- Análisis y opinión integral de cada estudio
- Preguntas de reflexión y respuestas al final de cada estudio



Domino, Frank J. / Baldor, Robert A. / Ehrlich, Alan M.


5 MINUTOS DE CONSULTA CLÍNICA

17.ª ed. / © 2009 / ISBN: 978-84-96921-29-0 / Tapa dura / 21 x 28 cm / 1.633 pp

Guía de consulta rápida completamente revisada y actualizada para ayudar al médico en la asistencia inmediata a sus pacientes.

Características principales:

- Proporciona información sobre diagnóstico y tratamientos: farmacológicos y no farmacológicos
- El texto facilita los códigos CIE-9 para cada una de las 705 enfermedades tratadas en el libro.
- En la obra se incluyen algoritmos que sirven de herramientas para el diagnóstico



Zane, Richard D. / Kosowsky, Joshua M.

MEDICINA DE URGENCIAS DE BOLSILLO


3.ª ed. / © 2015 / ISBN: 978-84-16004-58-4 / Rústica / 10 x 18 cm / 290 pp

Manual diseñado para acompañar en su clínica o su práctica diarias al estudiante, al residente, al profesional de enfermería y al clínico de una de las especialidades más exigentes.

Características principales:

- Se destacan los principales elementos de la historia, la exploración física, las pruebas y el tratamiento específico
- Se incluyen recomendaciones basadas en la experiencia clínica
- Cada capítulo se inicia con el abordaje general de una afección
- La información se presenta de modo esquemático

Medicina de urgencia



Braen, Richard G.

MANUAL DE MEDICINA DE URGENCIAS

6.ª ed. / © 2012 /
ISBN: 978-84-15419-49-5 /
Rústica / 12 x 20 cm / 704 pp

Gracias a su diseño, que destaca los conceptos clave en **negrita** esta obra es actualmente el libro de consulta rápida de mayor utilidad en el ámbito de la medicina de urgencias.

Características principales:

- Capítulos dedicados al tratamiento farmacológico de enfermedades infecciosas
- Incluye referencias de páginas web de gran importancia para las unidades de urgencias
- El texto contiene información adicional sobre las prácticas habituales en los servicios de urgencias

Medicina de urgencia



Walls, Ron M. /
Murphy, Michael F.

MANUAL PARA EL CONTROL URGENTE DE LA VÍA AÉREA


3.ª ed. / © 2009 /
ISBN: 978-84-96921-33-7 /
Rústica / 17 x 25 cm / 480 pp

Esta obra es una guía práctica y avanzada de actuación urgente ante la obstrucción de las vías respiratorias altas en el paciente adulto o pediátrico.

Características principales:

- Proporciona información pormenorizada sobre técnicas de reanimación, dispositivos, administración de fármacos, prevención y tratamiento
- Se enfatiza la actuación en el ámbito prehospitalario y se hace revisión de los equipos
- El manual esta complementado con imágenes detalladas, algoritmos y diagramas

Medicina del Dolor



Shah, Kaushal H. / Egan, Daniel /
Quaas, Joshua

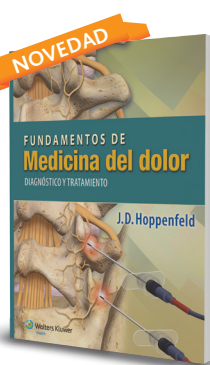
FUNDAMENTOS. TRAUMATISMOS EN URGENCIAS

1.ª ed. / © 2012 /
ISBN: 978-84-15419-44-0 /
Rústica / 17 x 25 cm / 432 pp

Obra de referencia, con un estilo conciso y un formato manejable de leer, sobre el cuidado de los pacientes de traumatología en los pacientes de urgencias.

Características principales:

- Se centra en los elementos clave necesarios para estabilizar y tratar al paciente con traumatismos
- Secciones se dedican a los traumatismos por regiones anatómicas.
- Cada capítulo incluye una revisión actualizada de los datos científicos relevantes



Hoppenfeld, J. D.

FUNDAMENTOS DE MEDICINA DEL DOLOR. DIAGNÓSTICO Y TRATAMIENTO

1.ª ed. / © 2015 /
ISBN: 978-84-16004-32-4 /
Rústica / 20 x 25 cm / 288 pp

Este libro brinda todas las herramientas necesarias para poder entender, diagnosticar y proponer la mejor estrategia terapéutica para el tratamiento adecuado para los pacientes con dolor agudo y crónico.

Características principales:


- Más de 470 imágenes a todo color
- Numerosos casos clínicos
- Instrucciones paso a paso para aplicar cada técnica y selección de procedimientos aplicables en la consulta.
- Aborda fundamentos, conceptos clínicos, diagnóstico y tratamiento de los principales síndromes dolorosos



Wolters Kluwer

When you have to be right

Medicina del Dolor



Urman, Richard D. /
Vadivelu, Nalini

MEDICINA DEL DOLOR DE BOLSILLO

1.ª ed. / © 2012 /
ISBN: 978-84-15419-53-2 /
Rústica / 10 x 18 cm / 360 pp

Esta obra es un recurso extraordinario para que residentes y médicos comprendan las bases del dolor agudo y crónico.

Características principales:

- Incluye todas las directrices clínicas y estándares actuales para el cuidado de los pacientes
- Contiene toda la información práctica que los profesionales sanitarios necesitan
- La información es esquemática, en un formato resumido, con diagramas y tablas

Microbiología



Engleberg, N.C. / Dermody, Terence /
Dirita, Victor

SCHAECHTER. MECANISMOS DE LAS ENFERMEDADES MICROBIANAS


5.ª ed. / © 2013 /
ISBN: 978-84-15684-08-4 /
Rústica / 21 x 27 cm / 832 pp

Proporciona a los estudiantes un conocimiento profundo de los agentes microbianos y de la fisiopatología de las enfermedades microbianas.

Características principales:

- Los capítulos han sido actualizados
- El índice de contenidos es el único organizado por clase microbiana y por sistemas de órganos
- Contiene un apéndice resumen con referencias rápidas
- Imágenes clínicas que ilustran diversas enfermedades microbianas

Microbiología



Cornelissen, Cynthia N.


MEMORAMA. MICROBIOLOGÍA

1.ª ed. / © 2015 /
ISBN: 978-84-16004-75-1 /
Espiral / 10 x 18 cm / 420 pp

Esta obra de la colección LIR (Lippincott's Illustrated Reviews) consiste en una serie de tarjetas de repaso o flashcards de ciencias básicas de LIR. Cada tarjeta está diseñada bajo el concepto de pregunta y respuesta para facilitar y maximizar el tiempo de estudio.

Características principales:

- Más de 400 ilustraciones a todo color
- Preguntas de correlación clínica
- Preguntas de repaso del curso detalladas
- Incluye Fundamentos de vida microbiana y los conceptos sobre bacterias, virus, hongos y parásitos



Harvey, Richard A. / Champe, Pamela C. /
Fisher, Bruce D.

LIR. MICROBIOLOGÍA


2.ª ed. / © 2008 /
ISBN: 978-84-96921-15-3 /
Rústica / 21 x 28 cm / 448 pp

Esta obra de la colección LIR (Lippincott's Illustrated Reviews) es un texto de lectura fácil, esta edición es un instrumento de estudio ideal para asimilar la información más relevante y compleja.

Características principales:

- Incluye resúmenes con códigos a color que ayudan a recordar la información más relevante de cada microorganismo
- Presenta casos de estudio que se discuten exhaustivamente para fijar los conceptos
- Incluye capítulos-resumen

Nefrología



Cheng, Steven / Vijayan, Anitha

MANUAL WASHINGTON® DE ESPECIALIDADES CLÍNICAS NEFROLOGÍA

3.ª ed. / © 2015 /
ISBN: 978-84-16004-93-5 /
Rústica / 15 x 23 cm / 391 pp

El texto mantiene el objetivo de abordar el manejo ambulatorio y hospitalario de la nefrología con el mismo espíritu práctico que el Manual Washington de terapéutica médica.

Características principales:

- Al final de la obra se incluyen cinco apéndices para consulta rápida de temas prácticos
- En los distintos capítulos se tratan el abordaje general de las enfermedades renales, las alteraciones electrolíticas y acidobásicas, las lesiones renales agudas, el tratamiento de depuración extrarrenal continua, las causas de la enfermedad renal, el embarazo y la nefrolitiasis, y la enfermedad renal crónica.

Nefrología



Daugirdas, John T.


MANUAL DE TRATAMIENTO DE LA ENFERMEDAD RENAL CRÓNICA

1.ª ed. / © 2012 /
ISBN: 978-84-15169-26-0 /
Rústica / 11 x 19 cm / 656 pp

Obra manejable y de fácil lectura dirigida al médico general, trata todos los aspectos prácticos del tratamiento de los pacientes con enfermedad renal crónica leve a moderada.

Características principales:

- Cada capítulo incluye breves descripciones de casos y algoritmos de tratamiento
- Recomendaciones terapéuticas a partir de las orientaciones clínicas recientes publicadas por la National Kidney Foundation, la American Heart Association, la National Cholesterol Education Program y la American Dietetic Association.
- Incorpora el conocimiento experto de cardiólogos, endocrinólogos, internistas y nefrólogos.



Schrier, Robert W.


MANUAL DE NEFROLOGÍA

8.ª ed. / © 2015 /
ISBN: 978-84-16004-65-2 /
Rústica / 13 x 20 cm / 456 pp

Se centra en los aspectos clínicos prácticos del diagnóstico y el tratamiento de los pacientes con trastornos electrolíticos y ácido-base, infecciones en las vías urinarias, cálculos renales, glomerulonefritis y vasculitis, insuficiencia renal aguda o crónica, hipertensión, nefropatía e hipertensión en el embarazo, diabetes.

Características principales:

- Presenta los últimos avances científicos en el diagnóstico y tratamiento de los trastornos renales.
- Incluye recomendaciones y precauciones para la prescripción en pacientes con alteraciones de la función renal
- Incorpora nuevo contenido sobre nefropatía en el paciente diabético
- Incluye guías prácticas para la dosificación de más de 500 fármacos



Daugirdas, John T. / Blake, Peter G. / Ing, Todd S.

MANUAL DE DIÁLISIS

5.ª ed. / © 2015 /
ISBN: 978-84-16004-92-8 /
Rústica / 16 x 24 cm / 900 pp

Es la referencia obligada para los profesionales de la salud que atienden pacientes bajo tratamiento sustitutivo de la función renal. Esta edición mantiene su practicidad y enfoque basado en la evidencia.

Características principales:

- Se ha ampliado y profundizado el contenido sobre la ubicación y manejo de accesos vasculares
- Capítulo nuevo sobre la hemodiálisis domiciliar e intensiva
- Mayor abordaje sobre la diálisis peritoneal aguda en entornos de atención crítica
- Incluye capítulo exclusivo en línea sobre intervenciones de enfermería en diálisis peritoneal y hemodiálisis



Wolters Kluwer

When you have to be right

Nefrología



Schrier, Robert W.

TRASTORNOS RENALES E HIDROELECTROLÍTICOS

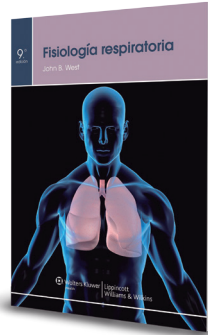
7.ª ed. / © 2011 /
ISBN: 978-84-96921-79-5 /
Rústica / 18 x 26 cm / 640 pp

En esta 7.ª edición se presenta la actualización más exhaustiva en sus 35 años de historia ya que recoge los avances recientes en las distintas áreas de la fisiopatología renal.

Características principales:

- Mantiene la claridad de exposición y el enfoque didáctico que lo caracterizan
- Cada capítulo se inicia con las descripciones de la función renal y la fisiopatología de éstas
- Cuenta con numerosas ilustraciones, tablas, esquemas y gráficos que facilitan el entendimiento

Neumología



West, John B.

FISIOLOGÍA RESPIRATORIA


9.ª ed. / © 2012 /
ISBN: 978-84-15419-60-0 /
Rústica / 15 x 22 cm / 208 pp

Esta obra, considerada un texto de referencia para enseñar y aprender sobre esta materia, ha sido completamente actualizada.

Características principales:

- Incluye material concebido especialmente para facilitar el aprendizaje del estudiante
- Incluye un apéndice con ecuaciones importantes y 82 puntos clave
- Acceso a ThePoint

Neumología



Shifren, Adrian

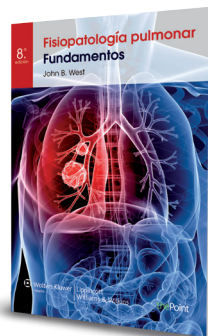
MANUAL WASHINGTON® DE ESPECIALIDADES CLÍNICAS. NEUMOLOGÍA

1.ª ed. / © 2014 /
ISBN: 978-84-15840-98-5 /
Rústica / 12 x 20 cm / 320 pp

Esta obra es una guía de referencia rápida y un texto de consulta. Reune la principal información que necesita el estudiante en sus rotaciones en el servicio respiratorio, el residente y el estudiante de medicina, y que debe realizar estudios de casos clínicos.

Características principales:

- El texto se ha escrito por residentes, médicos adjuntos y miembros de la Washington University School of Medicine
- El formato y el número de páginas del libro lo hacen manejable y muy portable
- La presentación gráfica permite la legibilidad y resulta agradable
- Presentación a un único color



West, John B.

FISIOPATOLOGÍA PULMONAR


8.ª ed. / © 2012 /
ISBN: 978-84-15419-77-8 /
Rústica / 15 x 23 cm / 208 pp

Esta obra ofrece una visión general de las alteraciones respiratorias, haciendo hincapié en la estructura y la función de los pulmones.

Características principales:

- Esta edición presenta datos actualizados sobre el tratamiento del asma
- Incluye nuevas imágenes radiográficas y micrográficas
- Ilustraciones a todo color

Neumología



Hyatt, Robert E. / Scanlon, Paul D. / Nakamura, Masao

GUÍA PRÁCTICA PARA LA INTERPRETACIÓN DE LAS PRUEBAS DE LA FUNCIÓN PULMONAR


3.ª ed. / © 2009 / ISBN: 978-84-96921-39-9 / Rústica / 17 x 25 cm / 272 pp

En su tercera edición, este manual práctico satisface por igual las necesidades de los neumólogos, fisioterapeutas respiratorios y el personal de enfermería.

Características principales:

- Incluye numerosas tablas, gráficos, etc
- Contiene 50 nuevos casos comentados e ilustrados
- Incorpora una actualización sobre la técnica de oscilación forzada para medir la resistencia del sistema respiratorio

Neurología



Samuels, Martin A. / Ropper, Allan H.

MANUAL DE TERAPÉUTICA NEUROLÓGICA DE SAMUELS


8.ª ed. / © 2011 / ISBN: 978-84-96921-73-3 / Rústica / 13 x 21 cm / 624 pp

Esta ha sido precisamente diseñada para ser la referencia en la información sobre el tratamiento de las principales enfermedades neurológicas y síndromes a partir de opiniones de expertos.

Características principales:

- Edición totalmente actualizada al día de hoy
- Incorpora como coeditor a Allan H. Ropper reconocido neurólogo

Neurología



Bear, Mark F. / Paradiso, Michael A. / Connors, Barry W.

NEUROCIENCIA


4.ª ed. / © 2016 / ISBN: 978-84-16353-61-3 / Rústica / 22 x 28 cm / 1.008 pp

Disponible en Julio 2016

Este libro es un clásico para la Neurociencia, tradicionalmente este título ha sido distinguido por sus características amigables y sus herramientas de aprendizaje. En esta nueva edición se contiene más información actualizada y enfocada en el comportamiento biológico del ser humano.

Características principales:

- Información actualizada conforme a los recientes descubrimientos en genética humana, ingeniería genética, etc
- Nuevas ilustraciones han sido agregadas
- Contiene nuevos capítulos



Rowland, Lewis P. / Pedley, Timothy A.

NEUROLOGÍA DE MERRITT

12.ª ed. / © 2011 / ISBN: 978-84-96921-67-2 / Tapa dura / 22 x 28 cm / 1.216 pp

Esta nueva edición mantiene las características que su autor original imprimió a las versiones previas de esta obra, ya que se presenta de forma clara y concisa.

Características principales:


- Capítulos breves donde se hallara los datos esenciales de las enfermedades habituales e infrecuentes
- Incluye recientes descubrimientos como los del campo de la genética molecular
- Apoyado por el uso de tablas e ilustraciones para el lector



Wolters Kluwer

When you have to be right

Neurología



Biller, José

NEUROLOGÍA PRÁCTICA


4.ª ed. / © 2013 /
ISBN: 978-84-15684-03-9 /
Rústica / 15 x 22 cm / 760 pp

Esta obra presenta, de forma práctica, sencilla, y rápida, la neurología ya que describe los procesos terapéuticos y diagnósticos de vanguardia de más consenso internacional.

Características principales:

- Destaca un lenguaje sencillo, asequible y sintético
- Incluye un capítulo sobre el tratamiento de urgencias
- Cubre todos los avances de la última década

Oftalmología



Gerstenblith, Adam T. /
Rabinowitz, Michael P.


MANUAL DE OFTALMOLOGÍA DEL WILLS EYE INSTITUTE, DIAGNÓSTICO Y TRATAMIENTO DE LA ENFERMEDAD OCULAR EN LA CONSULTA Y EN URGENCIAS

6.ª ed. / © 2013 /
ISBN: 978-84-15684-09-1 /
Rústica / 15 x 22 / 472 pp

Manual de referencia clásica para todos los clínicos que tratan los trastornos oculares. Recurso idóneo para el diagnóstico y el tratamiento de centenares de afecciones oculares.

Características principales:

- Actualización exhaustiva de todos los capítulos
- Datos de los principales ensayos clínicos más recientes para el tratamiento de los pacientes
- Actualización del tratamiento de las fracturas orbitarias, laceraciones palpebrales, estrabismo, ambliopía y tumores malignos
- Nuevas imágenes en alta resolución



Browne, Thomas R. /
Holmes, Gregory L.


MANUAL DE EPILEPSIA

4.ª ed. / © 2009 /
ISBN: 978-84-96921-30-6 /
Rústica / 14 x 21 cm / 366 pp

Este manual sobre la epilepsia, que ha sido totalmente actualizado, se ha convertido ya en una excelente guía de consulta rápida para el diagnóstico y tratamiento de la epilepsia.

Características principales:

- Proporciona información completa y centrada en los aspectos clínicos sobre los tipos de crisis epilépticas
- Incluye las directrices de la American Academy of Neurology
- Incluye los nuevos fármacos e indicaciones aprobadas así como el uso de farmacocinética



Wu, Gloria

RETINOPATÍA DIABÉTICA. FUNDAMENTOS


1.ª ed. / © 2011 /
ISBN: 978-84-96921-86-3 /
Tapa dura / 21 x 26 cm / 288 pp

Esta obra escrita para oftalmólogos y optometristas, así como para médicos de familia, expertos en diabetes e internistas que tratan a diario con pacientes diabéticos.

Características principales:

- Se centra en el diagnóstico y tratamiento de la retinopatía diabética desde la retina
- Incluye más de 200 fotografías a todo color
- Estudio de casos y algoritmos para saber tratar al paciente

Oncología



Govindan, Ramaswamy /
Morgensztern, Daniel

MANUAL WASHINGTON® DE ONCOLOGÍA

3.ª ed. / © 2016 /
ISBN: 978-84-16353-46-0 /
Rústica / 13 x 20 cm / 544 pp


Disponible en Febrero 2016

Una guía concisa y actualizada a las enfermedades oncológicas. Abarca tanto los fundamentos (oncogénesis, diagnósticos y principios de cada tipo principal de la terapia molecular), y la información clínica sobre todos los tipos importantes de la enfermedad oncológica.

Características principales:

- Ofrece temas interesantes con las herramientas de diagnóstico (bioestadística)
- SolutionSite con tópicos interesantes para LATAM
- Contiene nuevos capítulos

Oncología



Casciato, Dennis A. / Territo,
Mary C.


MANUAL DE ONCOLOGÍA CLÍNICA

7.a ed. / © 2013 /
ISBN: 978-84-15684-06-0 /
Rústica / 12 x 20 cm / 944 pp

Expone la ciencia básica, los avances clínicos y la tecnología disponible para el diagnóstico y el tratamiento del cáncer.

Características principales:

- Presenta la información necesaria para participar en las rondas, así como para tomar decisiones diagnósticas y de tratamiento a la cabecera del paciente
- Se actualiza con un enfoque más práctico, accesible y exhaustivo
- Apéndices para facilitar la mejor lectura y comprensión del texto
- Tablas más extensas, detalladas y citadas al final de los capítulos



Fitzgibbon, Dermot R. /
Loeser, John D.


DOLOR ASOCIADO AL CÁNCER. VALORACIÓN, DIAGNÓSTICO Y TRATAMIENTO

1.ª ed. / © 2011 /
ISBN: 978-84-96921-85-6 /
Rústica / 21 x 27 cm / 464 pp

Esta obra proporciona, toda la información que el profesional de la salud necesita para diagnosticar y dar el correcto tratamiento para el dolor asociado al cáncer.

Características principales:

- Describe situaciones actuales en cuanto a opciones de tratamiento
- Ofrece opiniones en cuanto a los efectos de la radiación, quimioterapia y la cirugía como tratamiento
- Referencia esencial para los médicos que tratan pacientes con cáncer



Skeel, Roland T. / Khlif, Samir N.

MANUAL DE QUIMIOTERAPIA DEL CÁNCER

8.ª ed. / © 2012 /
ISBN: 978-84-15419-54-9 /
Rústica / 12 x 20 cm / 832 pp

Esta manual de bolsillo combina en un único texto los fundamentos y la información específica para la administración segura de quimioterapia en la mayoría de las formas de cáncer del paciente adulto.

Características principales:


- Inclusión de planes específicos de tratamiento
- Se han añadido 10 nuevos fármacos aprobados y prometedores
- Todas las secciones han sido actualizadas



Wolters Kluwer

When you have to be right

Ortopedia y Traumatología



Lotke, Paul A. / Abboud, Joseph A. / Ende, Jack

ORTOPEDIA

2.ª ed. / © 2016 /
ISBN: 978-84-16353-79-8 /
Rústica / 21 x 28 cm / 400 pp

Disponible en Junio 2016

Título de ortopedia básica dirigido al estudiante y al médico de atención primaria. Su contenido se divide en 16 secciones que cubren los padecimientos ortopédicos más frecuentes organizados por región anatómica o área de interés.

Características principales:

- Presentación a todo color
- 100% de cobertura de los temarios de la asignatura de ortopedia en pregrado
- Vídeos descargables con técnicas de exploración ortopédica
- Códigos de enfermedades actualizados a ICD-10

Ortopedia y Traumatología



Egol, Kenneth / Koval, Kenneth J. / Zuckerman, Joseph D.


MANUAL DE FRACTURAS

5.ª ed. / © 2015 /
ISBN: 978-84-16004-82-9 /
Rústica / 13 x 20 cm / 896 pp

Presenta información completa y detallada sobre el enfoque diagnóstico, la clasificación y el abordaje terapéutico de todo tipo de fracturas y luxaciones en pacientes adultos y pediátricos.

Características principales:

- Acceso rápido y dinámico a la información relevante
- Abundantes ilustraciones
- Presentación a 4 colores
- Avances más recientes



Boughanem, Jamal / Shah, Ritesh

CIRUGÍA ORTOPÉDICA DE BOLSILLO

1.ª ed. / © 2016 /
ISBN: 978-84-16353-78-1 /
Rústica / 18 x 11 cm / 392 pp

Disponible en Abril 2016

Esta obra cubre el tratamiento médico y quirúrgico de las lesiones musculares, óseas y ligamentarias más frecuentes, además cubre traumatismo, tumores, lesiones deportivas, pediátricas y lesiones en las principales articulaciones.

Características principales:

- Contenido resumido con los datos e información más importantes
- Tablas que condensan datos y clasificaciones
- Incluye introducción anatómica, evaluación diagnóstica, aproximación por estudios de imagen y tratamiento quirúrgico y médico
- Incluye capítulos adicionales y útiles



Sim, Franklin H. / Choong, Peter F.M. / Weber, Kristy L.

TÉCNICAS EN CIRUGÍA ORTOPÉDICA. ONCOLOGÍA ORTOPÉDICA Y RECONSTRUCCIONES COMPLEJAS

1.ª ed. / © 2012 /
ISBN: 978-84-15419-99-0 /
Tapa dura / 21 x 27 cm / 1320 pp

Esta obra, escrita por autores de reconocido prestigio internacional, está dedicada a uno de los problemas más complicados a los que se enfrentan los cirujanos ortopédicos: los tumores óseos y de los tejidos blandos.

Características principales:

- El ámbito de cobertura de este texto es amplio e incluye las reconstrucciones complejas después de traumatismos graves
- Los autores describen sus técnicas preferidas paso a paso
- Edición abundantemente ilustrada

Ortopedia y Traumatología



Easley, Mark E. / Wiesel, Sam W.

TÉCNICAS QUIRÚRGICAS EN PIE Y TOBILLO


1.ª ed. / © 2011 /
ISBN: 978-84-15169-01-7 /
Tapa dura / 21 x 28 cm / 1.184 pp

Esta obra contiene los capítulos sobre el hombro y el codo, de la colección Técnicas quirúrgicas en cirugía ortopédica editada por Sam W. Wiesel.

Características principales:

- Ofrece el paso a paso de las técnicas quirúrgicas de los procedimientos del hombro y codo
- Formato sencillo, ideal para revisiones preoperatorias rápidas
- Descripción con fotografías y dibujos intraoperatorias a todo color

Ortopedia y Traumatología



Williams, Gerald R. / Ramsey, Matthew L. / Wiesel, Sam W.


TÉCNICAS QUIRÚRGICAS EN HOMBRO Y CODO

1.ª ed. / © 2011 /
ISBN: 978-84-15169-02-4 /
Tapa dura / 21 x 28 cm / 528 pp

Esta obra contiene los capítulos sobre el hombro y el codo de la colección Técnicas quirúrgicas en cirugía ortopédica, editada por Sam W. Wiesel y ofrece el paso a paso de los procedimientos.

Características principales:

- Escrito por expertos de las instituciones líderes de todo el mundo
- Pretende ilustrar el dominio de estas técnicas quirúrgicas
- Formato sencillo e ideal para una revisión preoperatoria rápida



Parvizi, Javad / Rothman, Richard H. / Wiesel, Sam W.


TÉCNICAS QUIRÚRGICAS RECONSTRUCTIVAS EN EL ADULTO

1.ª ed. / © 2011 /
ISBN: 978-84-15169-00-0 /
Tapa dura / 21 x 28 cm / 336 pp

Esta obra contiene capítulos sobre reconstrucción en adultos de la colección Técnicas quirúrgicas en cirugía ortopédica, editada por Sam W. Wiesel.

Características principales:

- Ofrece explicaciones paso a paso de todas las técnicas quirúrgicas
- Escrito por expertos de instituciones líderes de todo el mundo
- Formato ideal para una revisión preoperatoria rápida de los pasos de cada técnica



Hoppenfeld, Stanley

VÍAS DE ABORDAJE EN CIRUGÍA ORTOPÉDICA. UN ENFOQUE ANATÓMICO

4.ª ed. / © 2010 /
ISBN: 978-84-96921-54-2 /
Tapa dura / 21 x 28 cm / 768 pp

Esta obra viene publicándose desde hace más de 25 años ya que ha sido utilizada como referencia para los especialistas.

Características principales:


- Incluye 775 ilustraciones a todo color que muestran las vías de abordaje utilizadas en ortopedia así como las estructuras anatómicas
- Los capítulos indican detalles sobre las técnicas y dificultades de las vías de abordaje
- Se incorporan nuevas ilustraciones del esqueleto apendicular y figuras de estructuras neurovasculares



Wolters Kluwer

When you have to be right

Patología



Rubin, Raphael / Strayer, David S. / Rubin, Emanuel

PATOLOGÍA DE RUBIN. FUNDAMENTOS CLINICOPATOLÓGICOS EN MEDICINA


6.ª ed. / © 2012 / ISBN: 978-84-15419-56-3 / Tapa dura / 21 x 27 cm / 1.464 pp

Esta obra pone a disposición de los estudiantes de medicina los procesos patológicos básicos y sus efectos sobre las células, los órganos y los pacientes, y lo hace de una forma comprensible y con un estilo directo.

Características principales:

- El contenido se centra exclusivamente en lo que el estudiante necesita saber
- Las estructuras con iconos permite destacar conceptos de patogenia, patología, etc
- El texto está abundantemente ilustrado con imágenes, fotografías, gráficos a todo color

Pediatría



Cloherty, John P. / Eichenwald, Eric C. / Hansen, Anne R.

MANUAL DE NEONATOLOGÍA


7.ª ed. / © 2012 / ISBN: 978-84-15419-57-0 / Rústica / 12 x 20 cm / 1.024 pp

Esta obra ha sido escrita por expertos del Children's Hospital Neonatology Program en Harvard y del Neonatology Program del Baylor College of Medicine ya que ofrece un enfoque práctico para el diagnóstico y tratamiento médico de los problemas del recién nacido.

Características principales:

- El formato esquemático proporciona a los lectores un acceso rápido a la información
- Se incluyen apéndices con guías de medicación para la unidad de cuidados intensivos neonatales
- Se añaden guías de intubación/sedación y de reanimación neonatal

Pediatría



MacDonald, Mhairi / Seshia, Mary

AVERY. NEONATOLOGÍA


7.ª ed. / © 2016 / ISBN: 978-84-16353-68-2 / Tapa dura / 21 x 28 cm / 1.216 pp

Disponible en Octubre 2016

Manejo de los recién nacidos de manera efectiva a través de una comprensión exacta de su fisiopatología con Neonatología de Avery. Originalmente escrito por el Dr. Gordon B. Avery.

Características principales:

- Referencia neonatología respetada es reconocida internacionalmente
- Fuente de la definición en la fisiopatología y la gestión de ambos prematuros y recién nacidos a término



Zorc, Joseph J. / Alpern, Elizabeth R. / Brown, Lawrence W.

SCHWARTZ. MANUAL DE PEDIATRÍA

5.ª ed. / © 2013 / ISBN: 978-84-15684-29-9 / Rústica / 12 x 20 cm / 984 pp

Obra escrita por expertos de distintas instituciones pediátricas, dirigida a estudiantes de medicina y residentes.

Características principales:

- Abarca el diagnóstico y tratamiento de los problemas más habituales en los niños
- Enfocado en la sintomatología
- Evaluación de pruebas de laboratorio y diferentes opciones terapéuticas para cada problema

Pediatría



Prasad, Paritosh

PEDIATRÍA DE BOLSILLO


2.ª ed. / © 2013 /
ISBN: 978-84-15840-79-4 /
Rústica / 11 x 18 cm / 304 pp

Una de las obras más vendidas y populares entre estudiantes de medicina, especialistas en medicina interna y residentes. Proporciona la información clínica fundamental sobre los principales problemas que puede presentar el paciente pediátrico.

Características principales:

- Se han añadido más de 100 referencias bibliográficas
- Se ha actualizado la parte de terapéutica en cada capítulo
- Añade un capítulo a 4 colores, con imágenes clínicas pediátricas en dermatología
- Contiene pestañas indicadoras en el lateral de la página para facilitar el acceso a los diferentes sistemas y órganos

Pediatría



Bernstein, Daniel / Shelov, Steven P.


PEDIATRÍA PARA ESTUDIANTES DE MEDICINA

3.ª ed. / © 2012 /
ISBN: 978-84-15419-58-7 /
Rústica / 21 x 28 cm / 736 pp

Esta obra es una práctica combinación de manual de pediatría y guía para los estudiantes de medicina en sus rotaciones y para preparar el MIR.

Características principales:

- Describe la práctica pediátrica general y los procedimientos para establecer los diagnósticos pediátricos diferenciales
- Capítulos organizados en torno a los aspectos esenciales de las rotaciones pediátricas
- Incluye contenido autorizado y recomendado por la prestigiosa American Academy of Pediatrics



Dusenbery, Susan M. / White, A.


MANUAL WASHINGTON® DE PEDIATRÍA

1.ª ed. / © 2010 /
ISBN: 978-84-96921-55-9 /
Rústica / 16 x 24 cm / 528 pp.

Describe métodos establecidos para el diagnóstico y tratamiento de problemas comunes de hospitalización pediátrica.

Características principales:

- Referencias bibliográficas de medicina basada en la evidencia
- Ideal para residentes, internos y estudiantes de medicina
- Organizado por órganos y sistemas



Dworkin, Paul

PEDIATRÍA

5.ª ed. / © 2009 /
ISBN: 978-84-96921-42-9 /
Rústica / 20 x 25 cm / 480 pp.

Obra revisada y actualizada por miembros y estudiantes de la University of Connecticut School of Medicine.

Características principales:


- Contiene preguntas tipo USMLE en cada capítulo
- Mayor número de ilustraciones



Wolters Kluwer

When you have to be right

Propedéutica médica



Coviello, Jessica Shank

MANUAL INTERACTIVO DE AUSCULTACIÓN

5.ª ed. / © 2016 / ISBN: 978-84-16353-72-9 / Rústica / 16 x 23 cm / 256 pp


Disponible en Junio 2016

Manual básico de exploración cardíaca y respiratoria enfocado a estudiantes de medicina y que les lleva de la mano en el aprendizaje y reconocimiento de los fenómenos auscultatorios normales y patológicos.

Características principales:

- Incluye ilustraciones a color
- Cuenta con 100 audios descriptivos adicionales que se pondrán a disposición SUBTITULADOS al español
- Preguntas de autoevaluación previo a la lectura del capítulo y posteriores a la misma junto con sus respuestas

Propedéutica médica



Paulman, Paul M. / Paulman, Audrey A. / Harrison, Jeffrey D.


TAYLOR. MANUAL DE DIAGNÓSTICO DIFERENCIAL

3.ª ed. / © 2014 / ISBN: 978-84-15840-80-0 / Rústica / 12 x 17 cm / 496 pp

Ayuda a los profesionales de atención primaria a desarrollar la habilidad de hacer diagnósticos rápidos y precisos. Ofrece las preguntas clave que deben hacerse y los datos necesarios que deben obtenerse para el diagnóstico de los trastornos más habituales.

Características principales:

- Contiene directrices basadas en la evidencia
- La obra se organiza en torno a los signos y síntomas habituales, y los hallazgos de laboratorio y de imagen
- Incluye los resultados de las investigaciones más recientes
- Contiene los últimos avances en práctica clínica a través de nuevos capítulos



Lippincott Williams and Wilkins

MANUAL BÁSICO DE SIGNOS Y SÍNTOMAS


1.ª ed. / © 2016 / ISBN: 978-84-16353-70-5 / Rústica / 18 x 23 cm / 816 pp

Disponible en Mayo 2016

La 5.ª edición completamente actualizada del Manual básico de signos y síntomas comprueba que sigue siendo una de las más completas herramientas para la enfermería clínica ya que mejora la seguridad del paciente al incrementar la exactitud de la evaluación.

Características principales:

- Contiene entradas de escaneo rápido de la A a la Z que ofrecen respuestas que necesitas para más de 500 signos y síntomas.
- Índice actualizado para su rápido manejo.



Bickley, Lynn S.

BATES. GUÍA DE EXPLORACIÓN FÍSICA E HISTORIA CLÍNICA


11.ª ed. / © 2013 / ISBN: 978-84-15684-02-2 / Tapa dura / 21 x 27 cm / 994 pp

La obra proporciona una base excelente para la realización de exploraciones físicas y de anamnesis a los pacientes.

Características principales:

- Diseño e ilustraciones a todo color que enriquecen el formato
- Apartados dedicados a la salud y su mantenimiento completamente actualizados
- Se presentan 4 capítulos sobre la valoración del dolor y otro sobre la salud mental

Propedéutica médica



Collins, Douglas R.

DIAGNÓSTICO ALGORÍTMICO DE SIGNOS Y SÍNTOMAS


1.ª ed. / © 2014 /
ISBN: 978-84-16004-08-9 /
Rústica / 21 x 27 cm / 632 pp

Este título ayuda al estudiante a construir una estructura de pensamiento y a articular el conocimiento teórico adquirido, guiándole en el proceso de razonamiento que debe seguir cuando se encuentra frente al paciente con un signo o síntoma específico.

Características principales:

- Nuevos algoritmos diagnósticos que destacan las distintas pruebas diagnósticas disponibles
- Nuevos casos clínicos reales que ayudan a aplicar los algoritmos a la práctica clínica
- Nuevos apéndices con una enumeración extensa de pruebas diagnósticas
- Formato de fácil consulta y con un valor didáctico indiscutible

Psiquiatría



Sadock, Benjamin J. / Sadock, Virginia A. / Sussman, Norman

MANUAL DE BOLSILLO DE TRATAMIENTO PSICOFARMACOLÓGICO


5.ª ed. / © 2012 /
ISBN: 978-84-15419-59-4 /
Rústica / 12 x 20 cm / 320 pp

Esta obra proporciona información sobre farmacología clínica en adultos, adultos mayores, pacientes embarazadas y en período de lactancia, así como niños.

Características principales:

- Los fármacos se organizan por orden alfabético para facilitar una localización rápida
- En cada fármaco se incluye el nombre, estructura molecular y dosificación
- Al principio del libro se incluyen tablas con el listado de fármacos y su localización en el texto

Psiquiatría



Sadock, Benjamin J. / Sadock, Virginia A.


KAPLAN & SADOCK. SINOPSIS DE PSIQUIATRÍA

11.ª ed. / © 2015 /
ISBN: 978-84-16004-80-5 /
Rústica / 20 x 25 cm / 1460 pp

Tiene el objetivo de seguir fomentando la excelencia en la práctica de la especialidad y en la asistencia de calidad a los pacientes con enfermedades mentales. Todos los factores biológicos, psicológicos y sociológicos que concurren en las personas afectadas por una enfermedad mental se abordan y se presentan en el texto.

Características principales:

- Criterios diagnósticos del DSM-5 en todos los trastornos psiquiátricos principales
- Con todas las estrategias y modalidades de tratamiento
- Sección de psicofarmacología
- Sección de psiquiatría infantil actualizada y ampliada



Sadock, Benjamin J. / Sadock, Virginia A.

KAPLAN & SADOCK. MANUAL DE BOLSILLO DE PSIQUIATRÍA CLÍNICA

5.ª ed. / © 2011 /
ISBN: 978-84-96921-84-9 /
Rústica / 16 x 24 cm / 528 pp

Esta obra está completamente actualizada, continua siendo un texto de referencia para estudiantes de medicina, residentes de psiquiatría, médicos y profesionales de la salud mental.

Características principales:


- Manual de referencia rápida, con un formato sencillo de llevar
- Resume la etiología, la epidemiología, tratamientos de los trastornos psiquiátricos en niños y adultos
- Describe someramente los principios y métodos de la prescripción farmacológica



Wolters Kluwer

When you have to be right

Reumatología



Kahl, Leslie

MANUAL WASHINGTON® DE ESPECIALIDADES CLÍNICAS. REUMATOLOGÍA

2.ª ed. / © 2015 /
ISBN: 978-84-16004-91-1 /
Rústica / 15 x 23 cm / 384 pp

Presenta a estudiantes de medicina y a médicos residentes, los principios básicos para el ejercicio de la especialidad y el manejo intra y extra hospitalario de las afecciones reumatológicas principales.

Características principales:

- Formato tradicional de viñetas
- Presentación a 2 colores
- Nuevo capítulo sobre los síndromes hereditarios de fiebre periódica
- Contenido adicional en línea

Consulta también

Bases biomecánicas del sistema musculoesquelético

Nordin, Margareta / Frankel, Victor / 4.ª ed.

Nutrición, diagnóstico y tratamiento

Escott-Stump, Sylvia / 8.ª ed.

Nutrición médica

Katz, David L. / 3.ª ed.

MOORE 7ª ed.

Anatomía con orientación clínica.

Características:

- Actualización de la información clínica, incluida en los cuadros azules
- Presenta especial énfasis en los aspectos de la anatomía que son de máxima importancia para el diagnóstico físico en atención primaria
- En esta nueva edición se destaca la importancia en la interpretación de las imágenes diagnósticas y en la comprensión de la base anatómica de la medicina de urgencias y de la cirugía general
- Cuenta con un amplio programa de ilustraciones
- Nuevos apartados de correlaciones clínicas
- Ampliación de los puntos fundamentales, en donde se resume la información anterior presentados en cuadros amarillos
- Actualización a partir de la terminología anatómica aprobada por la International Federation of Associations of Anatomists (IFAA)
- Presenta la anatomía descrita en un contexto práctico y funcional

Contiene recursos digitales para estudiantes.

- Flash cards
- Preguntas de repaso y casos de estudio tipo USMLE
- Podcast de: Cáncer de mama, Hernias Inguinales, síndrome de túnel carpiano entre otros.
- Referencias y lecturas sugeridas

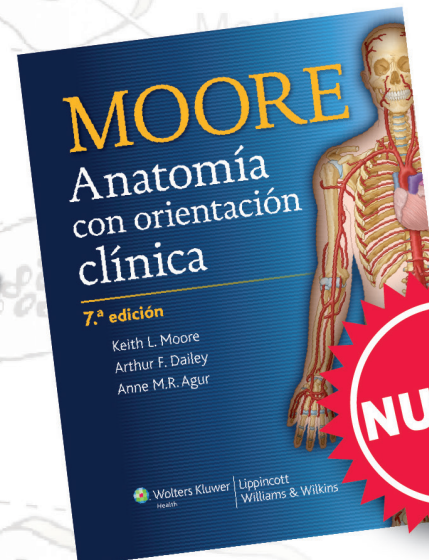
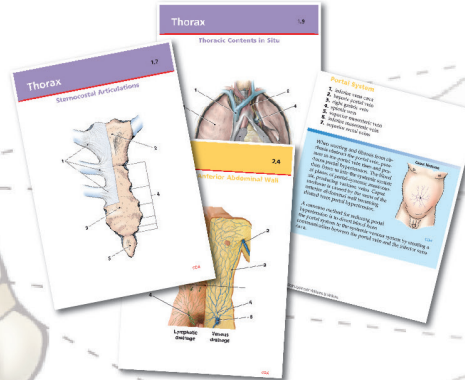
Contenido en Español en autoevaluaciones para:

- Miembro superior
- Miembro inferior
- Tórax
- Abdomen
- Periné y pelvis
- Dorso
- Cabeza y cuello
- Test final

Contiene recursos digitales para profesores.

- Presentaciones en Power Point con imágenes en los nueve capítulos
- Power Point con banco de preguntas y respuestas en los nueve capítulos
- Flash cards
- Banco de imágenes
- Generador de preguntas

Flash cards



Síguenos



/WoltersKluwermedicina



@WolterKluwerSL



Wolters Kluwer

When you have to be right




Wolters Kluwer
When you have to be right



Nutrición

Nutrición

Nutrición



Escott-Stump, Sylvia

NUTRICIÓN, DIAGNÓSTICO Y TRATAMIENTO

8.ª ed. / © 2016 /
ISBN: 978-84-16353-63-7 /
Rústica / 21.5 x 27.5 cm / 1.028 pp


Disponible en Mayo 2016

Escrito por la autora y nutrióloga conocida Sylvia Escott–Stump, revisada y actualizada en todo, la octava edición cuenta con nueva información sobre el tratamiento de la inflamación a través de la terapia de nutrición.

Características principales:

- Información oportuna para la dietista que trabaja en un entorno de atención interdisciplinaria de colaboración.
- Formato de estilo monografía única que hace que la información sea fácil de encontrar.
- Incluye casos clínicos por cada capítulo.

Nutrición



Fasano, Alessio


GUÍA CLÍNICA PARA LOS TRASTORNOS ASOCIADOS CON EL GLUTEN

1.ª ed. / © 2014 /
ISBN: 978-84-16004-29-4 /
Rústica / 17 x 25 cm / 116 pp

Esta guía contiene la información básica para evaluar y proporcionar cuidados al paciente con estos trastornos. La presentación de las alteraciones asociadas con el gluten es amplia, y en este texto se abordan sus principales manifestaciones.

Características principales:

- Los casos clínicos exponen situaciones de la vida real, y ayudan a poner la enfermedad y su tratamiento en el contexto de la vida diaria
- La sección de Dilemas diagnósticos sirve de ayuda al clínico a entender el completo espectro de trastornos asociados con el gluten



Katz, David L.


NUTRICIÓN EN LA PRÁCTICA CLÍNICA

3.ª ed. / © 2015 /
ISBN: 978-84-16004-81-2 /
Rústica / 18 x 25 cm / 760 pp

Escrito como un manual práctico y con un continuo en la importancia de la nutrición tanto en la salud como en la enfermedad, el texto se basa en tres premisas principales: relevancia clínica, consistencia de aplicación y evidencia científica.

Características principales:

- Se incluyen cerca de 10,000 referencias bibliográficas
- Cobertura exhaustiva sobre terapéutica nutricional en salud y en diferentes condiciones nosológicas
- Información basada en la evidencia
- Numerosos apéndices



Ross, Catherine A. / Caballero, B.

NUTRICIÓN EN LA SALUD Y LA ENFERMEDAD

11.ª ed. / © 2014 /
ISBN: 978-84-16004-09-6 /
Tapa dura / 21 x 27 cm / 1.640 pp

En esta edición distinguidos expertos internacionales proporcionan en profundidad sobre los hitos más importantes en nutrición: componentes de la dieta, papeles nutricionales en los sistemas biológicos, y nutrición en los distintos grupos poblacionales.

Características principales:


- Durante décadas, este texto ha sido aclamado por estudiantes e instructores
- La obra ofrece una amplia cobertura del papel de la nutrición
- Esta edición aborda con detalle todas las áreas necesarias para la nutrición clínica
- Incluye nuevos capítulos



Wolters Kluwer

When you have to be right

Nutrición



Width, Mary / Reinhard, Tonia

GUÍA BÁSICA DE BOLSILLO PARA EL PROFESIONAL DE LA NUTRICIÓN CLÍNICA


1.ª ed. / © 2010 /
ISBN: 978-84-96921-50-4 /
Rústica / 11 x 18 cm / 390 pp

Esta guía de bolsillo aborda de manera concisa y exhaustiva todas las áreas principales del especialista en nutrición para el ejercicio de su profesión.

Características principales:

- En todos los capítulos se incorporan los resultados de las últimas investigaciones
- Las páginas en blanco permiten personalizar el libro con las anotaciones del especialista
- Incluye apéndices acerca de las interacciones entre alimentos y fármacos

Nutrición



McConnell, Thomas H. / Hull, Kerry L.

EL CUERPO HUMANO, FORMA Y FUNCIÓN. FUNDAMENTOS DE ANATOMÍA Y FISIOLÓGIA

1.ª ed. / © 2012 /
ISBN: 978-84-15419-43-3 /
Tapa dura / 21 x 27 cm / 736 pp

Esta obra es un libro de texto básico sobre la anatomía y la fisiología del cuerpo, planteado siguiendo un método natural de aprendizaje.

Características principales:

- Los autores incorporan estudios de casos reales para mostrar cómo se relacionan la forma y la función
- Contiene imágenes dinámicas, así como un completo conjunto de recursos

Consulta también

ANATOMÍA Y NEUROANATOMÍA

Memmler. El cuerpo humano. Salud y enfermedad

Cohen, Barbara J. / 11.^a ed.

Moore. Anatomía con orientación clínica

Moore, Keith L. / Dalley, Arthur F. / Agur, Anne M. R. / 7.^a ed.

BIOLOGÍA CELULAR Y MOLECULAR

Serie LIR. Biología molecular y celular

Chandar, Nalini / Viselli, Susan / 1.^a ed.

Serie RT. Biología celular e histología

Gartner, Leslie P., Hiatt, James L. / 7.^a ed.

BIOQUÍMICA

Serie LIR. Bioquímica

Ferrier, Denise R. / Harvey, Richard / 6.^a ed.

Memorama Bioquímica

Ferrier Denise R. / Jameson Bradford / 1.^a ed.

EPIDEMIOLOGÍA

Métodos de investigación. Fundamentos de una práctica clínica basada en la evidencia

Hurley, Wendy L. / Denegar, Craig R., Hertel, Jay / 1.^a ed.

FISIOPATOLOGÍA

Fisiopatología. Un enfoque clínico

Braun, Carie A. / Anderson, Cindy M. / 2.^a ed.

INMUNOLOGÍA

Inmunología molcular, celular y traslacional

Pavón, Lenin / Jiménez, María del C. / Garcés María Eugenia / 1.^a ed.

MICROBIOLOGÍA

Memorama Microbiología

Cornelissen, Cynthia / 1.^a ed.

PROPEDÉUTICA MÉDICA

Bates. Guía de exploración física e historia clínica

Bickley, Lynn S. / 11.^a ed.



Wolters Kluwer


When you have to be right



Enfermería

Enfermería

Enfermería



Lynn, Pamela

ENFERMERÍA CLÍNICA DE TAYLOR. MANUAL DE COMPETENCIAS Y PROCEDIMIENTOS

2.^a ed. / © 2016 /
 ISBN: 978-84-16353-73-6 /
 Rústica / 20 x 25 cm / 1.016 pp


Disponible en Julio 2016

Primera edición en español de esta guía de bolsillo, Manual de competencias y procedimientos básicos de enfermería. Este título se extrae de la cuarta edición de Enfermería Clínica Taylor, SLP ha publicado la tercera edición.

Características principales:

- Conserva el mismo estilo de enseñanza, de fácil lectura, con gráficos, cuadros e ilustraciones.
- Incluye 180 procedimientos y competencias básicas en la práctica de enfermería.
- La organización alfabética proporciona acceso rápido a los temas de interés.

Enfermería



Luis Rodrigo, M.^a Teresa


ENFERMERÍA CLÍNICA. CUIDADOS ENFERMEROS A LAS PERSONAS CON TRASTORNOS DE SALUD

1.^a ed. / © 2015 /
 ISBN: 978-84-15840-64-0 /
 Rústica / 20 x 25 cm / 450 pp

Este libro, dirigido tanto a enfermeras profesionales como a estudiantes de enfermería tiene como objetivo actualizar la visión de los cuidados enfermeros al incluir no solo los relacionados con la enfermedad o alteración, sino también los cuidados de mantenimiento y conservación de la vida.

Características principales:

- Organización por padecimientos y en aparatos y sistemas
- Incluye complicaciones potenciales y aspectos importantes a observar en patologías e intervenciones
- Presenta un enfoque integral con áreas de colaboración interdisciplinaria y aquellas donde el personal de enfermería se desempeña con autonomía



Hinkle, Janice L. / Cheever, Kerry H.

MANUAL DE ENFERMERÍA MÉDICO QUIRÚRGICA

13.^a ed. / © 2016 /
 ISBN: 978-84-16004-85-0 /
 Rústica / 11 x 18 cm / 800 pp

Disponible en Febrero 2016

La decimotercera edición de Brunner y de Suddarth Libro de Texto de Enfermería Médico-Quirúrgica presenta cerca de 200 enfermedades y trastornos en formato alfabético, lo que permite un acceso rápido a lo que necesita saber, información sobre los problemas clínicos más comunes que enfermeras puedan encontrar.

Características principales:

- Calidad y Seguridad Alertas de enfermería se centran en temas de atención prioritaria y situaciones peligrosas o potencialmente peligrosas para la vida
- Apéndices para su uso en la práctica clínica, en las unidades y en el hogar o en la comunidad incluyen acrónimos y abreviaturas



Melnyk, Bernadette /
 Fineout-Overholt, Ellen

PRÁCTICA BASADA EN LA EVIDENCIA PARA CIENCIAS DE LA SALUD

1.^a ed. / © 2015 /
 ISBN: 978-84-16004-95-9 /
 Rústica / 15 x 23 cm / 736 pp

Disponible en Diciembre 2015

Cada estudio cuestiona y presenta la evidencia que soporta o descarta el uso o aplicación de procedimientos o estrategias terapéuticas en la atención de pacientes que requieren atención médica con precisión, prontitud y con fundamentos.

Características principales:


- Lectura rápida y sencilla: cada estudio se presenta en dos páginas continuas
- Cobertura integral de todas las afecciones que convergen en medicina de urgencias
- Análisis y opinión integral de cada estudio
- Preguntas de reflexión y respuestas al final de cada estudio



Wolters Kluwer

When you have to be right

Enfermería



Moore, Keith L. / Agur, Anne M.

FUNDAMENTOS DE ANATOMÍA CON ORIENTACIÓN CLÍNICA


5.ª ed. / © 2015 / ISBN: 978-84-16004-60-7 / Rústica / 21 x 27 cm / 712 pp

Se presenta en un formato conciso, amigable y de fácil lectura los principios básicos de la anatomía clínica para estudiantes y profesionales de ciencias de la salud y disciplinas relacionadas.

Características principales:

- Numerosas ilustraciones de anatomía de superficie y de pruebas de diagnóstico por la imagen
- Mayor énfasis a la correlación entre anatomía y clínica
- Múltiples cuadros azules de correlación clínica para ayudar a la comprensión del valor práctico de la anatomía
- Ilustraciones a todo color.

Enfermería



Eliopoulos, Charlotte

ENFERMERÍA GERONTOLÓGICA

8.ª ed. / © 2014 / ISBN: 978-84-15840-84-8 / Rústica / 18 x 25 cm / 576 pp

Este texto prepara al profesional de la enfermería no sólo para proporcionar cuidados de enfermería a las personas con distintas patologías, sino para satisfacer de forma holística las necesidades de cada individuo.

Características principales:

- Ejemplos reales de situaciones que el profesional puede encontrar en su práctica diaria
- Se presenta una selección de los diagnósticos de enfermería más frecuentes en gerontología
- Ejercicios de pensamiento crítico ayudan a aplicar la teoría a la práctica diaria
- Se presentan situaciones clínicas que fomentan el desarrollo del pensamiento crítico



Alfaro-LeFevre, Rosalinda


APLICACIÓN DEL PROCESO ENFERMERO. FUNDAMENTO DEL RAZONAMIENTO CLÍNICO

8.ª ed. / © 2014 / ISBN: 978-84-15840-76-3 / Rústica / 17 x 22 cm / 264 pp

Proporciona los instrumentos que les permitirán responder a las exigencias profesionales actuales. El texto sirve de guía para ayudar a desarrollar el juicio clínico y el pensamiento crítico.

Características principales:

- Cómo establecer prioridades, coordinar y delegar la atención a la persona de modo seguro y eficaz.
- Se presentan ejemplos representativos y estudios de casos
- Se destacan las razones (o el razonamiento) en que se fundamenta la exposición.
- Cuál es la nueva terminología utilizada en los historiales electrónicos



Kyle, Theresa / Carman, Susan

GUÍA CLÍNICA DE ENFERMERÍA PEDIÁTRICA


1.ª ed. / © 2014 / ISBN: 978-84-16004-07-2 / Rústica / 12 x 20 cm / 464 pp

Obra de consulta para estudiantes y profesionales de la enfermería materno-infantil y pediátrica. Se condensa toda la información que el estudiante o profesional debe saber.

Características principales:

- Presenta un formato, número de páginas y peso característico de un libro de bolsillo.
- Incluye ilustraciones esquemáticas fáciles de consultar, dibujos y fotografías que ilustran procedimientos en enfermería infantil.

Enfermería



Smeltzer, Suzanne / Bare, Brenda G. / Hinkle, Janice L.

BRUNNER & SUDDARTH. ENFERMERÍA MÉDICO- QUIRÚRGICA


12.ª ed. / © 2013 /
 ISBN: 978-84-15684-24-4 /
 Tapa dura / 21 x 27 cm / 2.416 pp

Ha sido la obra de referencia para estudiantes, docentes y profesionales de la enfermería. En esta obra se tratan con exhaustividad un gran número de afecciones, centrándose en conceptos fisiológicos, fisiopatológicos y psicosociales.

Características principales:

- Programa de simulación
- Pruebas de repaso de los contenidos del curso.
- Acceso a manual de laboratorio y pruebas diagnósticas.
- Imágenes y diseño gráfico rediseñado

Enfermería



Videbeck, Sheila L.


ENFERMERÍA PSIQUIÁTRICA

5.ª ed. / © 2012 /
 ISBN: 978-84-15419-48-8 /
 Rústica / 21 x 27 cm / 530 pp

Esta obra, completamente actualizada, explora el programa de estudios completo sobre enfermería psiquiátrica, desde los fundamentos teóricos hasta la intervención práctica de los trastornos psiquiátricos.

Características principales:

- Se centra en los tipos de tratamiento, los cuidados de enfermería y habilidades terapéuticas.
- Todos los capítulos incluyen una guía de estudio con preguntas para que los estudiantes refuercen el aprendizaje.
- Al final de cada capítulo contiene apartados para la autoconciencia y preguntas.



Lynn, Pamela


ENFERMERÍA CLÍNICA DE TAYLOR. COMPETENCIAS BÁSICAS. VOLUMEN I

3.ª ed. / © 2012 /
 ISBN: 978-84-15169-06-2 /
 Rústica / 11 x 18 cm / 338 pp

Primero de dos volúmenes pensado para que el estudiante de enfermería encuentre descritas todas las capacidades y protocolos asistenciales inherentes a la práctica de la enfermería.

Características principales:

- Cada capítulo está profusamente ilustrado con figuras a todo color
- Se hace referencia a los cuidados específicos de enfermería de los pacientes en edad infantil, juvenil o geriátrica
- Se incluye una unidad de Estudio de casos integrados, consta de casos clínicos extraídos de la realidad clínica y agrupados por grado de complejidad en casos básicos, intermedios y avanzados.



Lynn, Pamela

ENFERMERÍA CLÍNICA DE TAYLOR. CUIDADOS BÁSICOS DEL PACIENTE. VOLUMEN II

3.ª ed. / © 2012 /
 ISBN: 978-84-15169-05-5 /
 Rústica / 11 x 18 cm / 714 pp

Segundo de dos volúmenes de 18 capítulos en total pensado para el estudiante de enfermería, que abarca todas las actividades inherentes a la práctica de su profesión. Este segundo volumen está dedicado a los cuidados básicos de la enfermería clínica.

Características principales:

- En este texto el paciente es el centro de todas las actividades de aprendizaje
- Se describen cientos de actividades individuales
- Describe todas las tareas propias del profesional de enfermería, desde el contacto inicial



Wolters Kluwer

When you have to be right


Enfermería



Womble, Donna

INTRODUCCIÓN A LA ENFERMERÍA DE LA SALUD MENTAL

2.ª ed. / © 2011 / ISBN: 978-84-15169-04-8 / Rústica / 18 x 25 cm / 376 pp



Esta obra es un texto introductorio para los estudiantes de enfermería o que estén realizando un curso específico de enfermería en salud mental.

Características principales:

- Presentado en formato atractivo y práctico
- Ampliación de la cobertura del tratamiento de cada categoría diagnóstica y más información sobre la demencia.
- Incluye preguntas que pretenden fomentar el pensamiento crítico entre los estudiantes.

Enfermería



Jensen, Sharon

VALORACIÓN DE LA SALUD EN ENFERMERÍA

1.ª ed. / © 2012 / ISBN: 978-84-15419-47-1 / Tapa dura / 21 x 27 cm / 1.000 pp



Esta obra constituye una perspectiva innovadora y moderna de la práctica en enfermería, con elementos que facilitan la comprensión de los procedimientos de la obtención de datos de los pacientes y estrategias para adaptar cuestiones y técnicas.

Características principales:


- Cada capítulo presenta un caso de estudio que requiere la aplicación del pensamiento crítico y el razonamiento diagnóstico
- El material complementario amplía los casos presentados
- Refuerza los elementos objetivos y subjetivos de los casos



Carpenito, Lynda Juall

MANUAL DE DIAGNÓSTICOS ENFERMEROS

14.ª ed. / © 2013 / ISBN: 978-84-15684-05-3 / Rústica / 10 x 18 / 810 pp



Este manual es una guía de referencia rápida con información práctica sobre los diagnósticos y los cuidados de enfermería.

Características principales:

- Incluyen los últimos diagnósticos aprobados por la NANDA Internacional para 2012-2014
- Con cada diagnóstico de la NANDA-I se enumera la Clasificación de Intervenciones de Enfermería (NIC) y la Clasificación de los Resultados de Enfermería (NOC)
- Especifica los cuidados de enfermería para todo tipo de pacientes

Consulta también

ANATOMÍA Y NEUROANATOMÍA

Serie RT. Anatomía

Chung, Kyung Won / 8ª ed.

El cuerpo humano, forma y función. Fundamentos de anatomía y fisiología

McConnell, Thomas H. / Hull, Kerry L. / 1ª ed.

Grant. Manual de disección

Tank, Patrick W. / 15ª ed.

BIOLOGÍA CELULAR Y MOLECULAR

Serie LIR. Biología molecular y celular

Chandar, Nalini, / Viselli, Susan / 1ª ed.

Serie RT. Biología celular e histología.

Gartner, Leslie P. / Hiatt, James L. / 7ª ed.

BIOQUÍMICA

Marks. Bioquímica médica básica

Lieberman, Michael / Marks, Allan / 4ª ed.

EPIDEMIOLOGÍA

Diseño de investigaciones clínicas

Hulley, Stephen / 4ª ed.



Wolters Kluwer

When you have to be right

Consulta también

FARMACOLOGÍA

Principios de farmacología. Bases fisiopatológicas del tratamiento farmacológico

Golan, David E. / Tashjian, Armen H. / Armstrong, Ehrin J., et al. / 3.ª ed.

LIR. Farmacología

Whalen, Karen / 6.ª ed.

FISIOLOGÍA

Serie RT. Fisiología

Costanzo, Linda S. / 6.ª ed.

Serie LIR. Fisiología

Preston, Robin, Wilson, Thad / 1.ª ed.

Memorama Fisiología

Preston, Robin / 1.ª ed.

FISIOPATOLOGÍA

Porth. Fisiopatología. Alteraciones de la salud

Grossman, Sheila. / 9.ª ed.

Fundamentos de fisiopatología

Porth, Carol M. / 4.ª ed.

INMUNOLOGÍA

Ross. Histología. Texto y Atlas

Pawlina, Wojciech / Ross, Michael / 7.ª ed.



Consulta también

MEDICINA GENERAL

Manual Washington® de terapéutica médica

Godara, Hemant, Peddi, Parvin F., et al. / 34.ª ed.

MICROBIOLOGÍA

Manual Washington de medicina interna ambulatoria

De Fer, Thomas/ Sateia, Heather F. / 2.ª ed.

NUTRICIÓN

Nutrición en la salud y en la enfermedad

Ross, Catharine / Caballero, Benjamin / 11.ª ed.

PROPEDÉUTICA MÉDICA

Bates. Guía de exploración física e historia clínica

Bickley, Lynn S. / 11.ª ed.




Wolters Kluwer

When you have to be right



Fisioterapia

Fisioterapia



McArdle, William D. / Katch, Frank I.
/ Katch, Victor L.


FISIOLOGÍA DEL EJERCICIO. NUTRICIÓN, RENDIMIENTO Y SALUD

8.ª ed. / © 2015 /
ISBN: 978-84-16004-70-6 /
Tapa dura / 21 x 27 cm / 1.088 pp

Esta edición sigue reflejando el compromiso continuo por integrar conceptos y la ciencia de las diferentes disciplinas involucradas en el desempeño y regulación de la actividad física, como fisiología, nutrición, bioquímica y bioenergética del ejercicio, medicina, acondicionamiento y rendimiento deportivo y los aspectos de salud relacionados con la realización de actividad física de forma regular.

Características principales:

- Contiene herramientas pedagógicas para enseñanza y aprendizaje
- Se han incluido nuevas figuras e ilustraciones
- Formato de lectura amena y comprensible
- Cada sección se abre con una entrevista a científicos importantes en la investigación contemporánea en fisiología del ejercicio



Nicholas, Alexander S. /
Nicholas, Evan A.

ATLAS DE TÉCNICAS OSTEOPÁTICAS

1.ª ed. / © 2009 /
ISBN: 978-84-96921-24-5 /
Rústica / 21 x 28 cm / 522 pp

Este Atlas exhaustivo a todo color que nace de la necesidad de disponer de un registro visual de las diferentes posturas del osteópata y del paciente durante el tratamiento.

Características principales:

- Incluye más 1,300 fotografías a todo color
- Incluye 368 técnicas manipulativas osteopáticas puestas en práctica
- Texto organizado en dos secciones: presentación de la materia y tipos de técnicas.

Fisioterapia



Nordin, Margareta /
Frankel, Victor


BASES BIOMECÁNICAS DEL SISTEMA MUSCULOESQUELÉTICO

4.ª ed. / © 2013 /
ISBN: 978-84-15684-18-3 /
Rústica / 21 x 27 cm / 712 pp

Utiliza un enfoque directo y completo para presentar a los estudiantes los principios biomecánicos en la evaluación y el tratamiento de las afecciones locomotoras. Refleja los últimos hallazgos en investigación.

Características principales:

- Figuras e ilustraciones actualizadas y mejoradas
- Contiene nuevos estudios de casos
- Contiene preguntas de práctica al final de cada capítulo
- Incluye cuadros de cálculo biomecánico



Muscolino, Joseph E.

TERAPIA MANUAL EN EL TRATAMIENTO DE LAS ALTERACIONES MUSCULOESQUELÉTICAS DE LA REGIÓN CERVICAL

1.ª ed. / © 2013 /
ISBN: 978-84-15684-17-6 /
Rústica / 21 x 27 / 296 pp

Guía que tiene el objetivo de ayudar a estudiantes y terapeutas en ejercicio a desarrollar las técnicas avanzadas necesarias para tratar manualmente el cuello.

Características principales:

- Aborda la información necesaria para comprender el estado del cuello del paciente
- Se describen las técnicas terapéuticas avanzadas actuales del cuello
- Cada capítulo contiene un esquema simple
- Todos los capítulos concluyen con un breve repaso y 20 preguntas de revisión



Wolters Kluwer

When you have to be right

Consulta también

ANATOMÍA Y NEUROANATOMÍA

Memmler. El cuerpo humano. Salud y enfermedad

Cohen, Barbara J. / 11.^a ed.

El cuerpo humano, forma y función. Fundamentos de anatomía y fisiología

McConnell, Thomas H. / 1.^a ed.

Moore. Anatomía con orientación clínica

Moore, Keith L. / 7.^a ed.

BIOLOGÍA CELULAR Y MOLECULAR

Serie LIR. Biología molecular y celular

Chandar, Nalini / 1.^a ed.

Serie RT. Biología celular e histología

Gartner, Leslie P., Hiatt, James L. / 7.^a ed.

FARMACOLOGÍA

Farmacología

Whalen, Karen / 6.^a ed.

FISIOLOGÍA Y FISIOPATOLOGÍA

Fisiopatología. Un enfoque clínico

Braun, Carie A. / Anderson, Cindi / 2.^a ed.

Memorama Fisiología

Preston, Robin / 1.^a ed.



Consulta también

FISIOLOGÍA Y FISIOPATOLOGÍA

Serie RT. Fisiología

Costanzo, Linda / 6.^a ed.

INMUNOLOGÍA

Serie LIR. Inmunología

Doan, Thao / 2.^a ed.

INTEGRACIÓN BÁSICO-CLÍNICA

Manual de razonamiento clínico

Kassirer, Jerome P. / 2.^a ed.

MICROBIOLOGÍA

Serie Lir. Microbiología

Harvey, Richard A. / 2.^a ed.

PROPEDÉUTICA MÉDICA

Bates. Guía de exploración física e historia clínica

Bickley, Lynn / 11.^a ed.



Wolters Kluwer


When you have to be right



Odontología

Odontología

Odontología



DeLong, Leslie / Burkhardt, Nancy

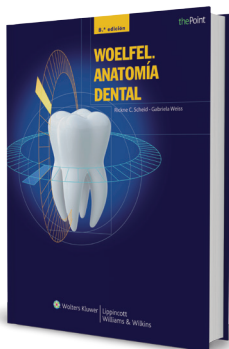
PATOLOGÍA ORAL Y GENERAL EN ODONTOLÓGIA

2.ª ed. / © 2015 /
 ISBN: 978-84-16004-84-3 /
 Rústica / 20 x 28 cm / 704 pp

Pone al alcance del estudiante y del profesional los conceptos generales de la fisiopatología en relación con las afecciones sistémicas y orales.

Características principales:

- Apéndice de protocolos clínicos
- Casos de estudio y actividades
- Tablas resumen de las afecciones lesiones
- 200 nuevas imágenes de excelente calidad



Scheid, Rickne C. / Weiss, Gabriela

WOELFEL. ANATOMÍA DENTAL

8.ª ed. / © 2012 /
 ISBN: 978-84-15419-61-7 /
 Tapa dura / 21 x 27 cm / 520 pp

Este es uno de los manuales de anatomía dental más apreciados por los estudiantes de odontología, los higienistas y por los asistentes de odontología. Describe la anatomía bucal y dental humana, de modo que el estudiante comprenda las relaciones entre los huesos y dientes.

Características principales:

- Relaciona la anatomía con la práctica clínica para una mayor comprensión de la estructura y función de los dientes.
- Tiene un planteamiento pedagógico y visual que pretende ayudar a los estudiantes.
- Ejercicios y sesiones de preguntas y respuestas.



Wolters Kluwer

When you have to be right

Consulta también

ANATOMÍA Y NEUROANATOMÍA

Neuroanatomía clínica. Texto y atlas

Haines, Duane E. / 9.^a ed.

BIOLOGÍA CELULAR Y MOLECULAR

Serie LIR. Biología molecular y celular

Chandar, Nalini, Viselli, Susan / 1.^a ed.

Serie RT. Biología celular e histología

Gartner, Leslie P., Hiatt, James L. / 7.^a ed.

BIOQUÍMICA

Serie LIR. Bioquímica

Harvey, Richard A. / Ferrier, Denise R. / 6.^a ed.

EMBRIOLOGÍA

Langman. Embriología médica

Sadler, T. W. / 13.^a ed.

Serie RT. Embriología

Dudek, Ronald / 6.^a ed.



Consulta también

FARMACOLOGÍA

Principios de farmacología. Bases fisiopatológicas del tratamiento farmacológico

Golan, David E. / Tashjian, Armen H. / Armstrong, Ehrin J., et al. / 3.^a ed.

Serie RT. Farmacología

Rosenfeld, Gary / Loose, David / 6.^a ed.

FISIOLOGÍA

Serie RT. Fisiología

Costanzo, Linda S. / 6.^a ed.

HISTOLOGÍA

Ross. Histología. Texto y atlas

Pawlina, Wojciech / 7.^a ed.

MICROBIOLOGÍA

Serie LIR. Microbiología

Harvey, Richard A. / Champe, Pamela C., Fisher, Bruce D. / 2.^a ed.




Wolters Kluwer

When you have to be right



Medicina del deporte

Medicina del Deporte



McArdle, William D. / Katch, Frank I. / Katch, Victor L.

FISIOLOGÍA DEL EJERCICIO. NUTRICIÓN, RENDIMIENTO Y SALUD

8.ª ed. / © 2015 / ISBN: 978-84-16004-70-6 / Tapa dura / 21 x 27 cm / 1.088 pp

Esta edición sigue reflejando el compromiso continuo por integrar conceptos y la ciencia de las diferentes disciplinas involucradas en el desempeño y regulación de la actividad física, como fisiología, nutrición, bioquímica y bioenergética del ejercicio, medicina, acondicionamiento y rendimiento deportivo y los aspectos de salud relacionados con la realización de actividad física de forma regular.

Características principales:

- Contiene herramientas pedagógicas para enseñanza y aprendizaje
- Se han incluido nuevas figuras e ilustraciones
- Formato de lectura amena y comprensible
- Cada sección se abre con una entrevista a científicos importantes en la investigación contemporánea en fisiología del ejercicio

Medicina del Deporte



American College Of Sports Medicine

ACSM. GUÍA PARA LA CERTIFICACIÓN

4.ª ed. / © 2014 / ISBN: 978-84-15840-81-7 / Tapa dura / 21 x 27 cm / 320 pp

El American College of Sports Medicine (ACSM) es una prestigiosa institución en el ámbito del deporte y del entrenamiento físico que presenta la 4.ª edición de esta guía, necesaria para su reconocida certificación.

Características principales:

- Texto organizado en partes dependiendo el nivel de certificación
- Casos de estudio relacionados con las preguntas
- Contiene exámenes de práctica. (Uno para cada certificación)



American College Of Sports Medicine


MANUAL ACSM PARA LA VALORACIÓN DEL FITNESS RELACIONADO CON LA SALUD

4.ª ed. / © 2014 / ISBN: 978-84-16004-12-6 / Tapa dura / 17 x 25 cm / 192 pp

Este manual enseña a profesionales y estudiantes cómo llevar a cabo de forma adecuada, las pruebas de evaluación de la condición física.

Características principales:

- Capítulos de cómo llevar a cabo una correcta evaluación de la condición física
- Proporciona una visión global de las evaluaciones
- Cinco componentes de una evaluación física: composición corporal, fuerza muscular, resistencia muscular, flexibilidad y salud cardiorrespiratoria



American College Of Sports Medicine

ACSM. RECURSOS PARA EL ESPECIALISTA EN FITNESS Y SALUD

1.ª ed. / © 2014 / ISBN: 978-84-15840-82-4 / Tapa dura / 21 x 27 cm / 512 pp

Obra publicada por el American College of Sports Medicine (ACSM) considerado el estándar de referencia en el sector, lo que garantiza calidad y experiencia. Específica para los candidatos a especialistas en fitness.

Características principales:

- Contiene toda la información para la preparación del examen de certificación
- Cada capítulo incluye objetivos de aprendizaje con claves que el alumno debe aprender
- Estudios de casos reales
- Se incluyen videos en ThePoint

Memorama

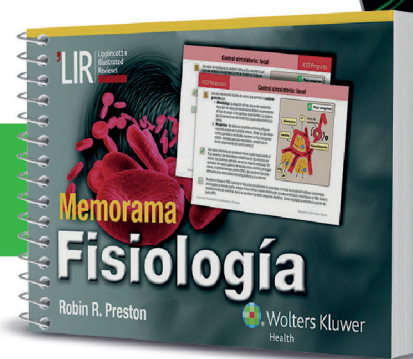


Serie de tarjetas de repaso o flash cards de ciencias básicas basadas en la serie LIR de Bioquímica, Microbiología y Fisiología.

La serie destaca por la calidad de sus ilustraciones y por las modalidades de preguntas: spot o preguntas de conceptos clave, preguntas de profundidad y preguntas de correlación clínica.

Cada tarjeta está diseñada bajo el concepto de pregunta y respuesta para facilitar y maximizar el tiempo de estudio.

¿Poco tiempo para estudiar?

¡Usa la memoria!



A

AARONSON , MEDICINA DE URGENCIAS BASADA EN LA EVIDENCIA, 1. ^a ed.	29
ACSM , ACSM. GUÍA PARA LA CERTIFICACIÓN, 4. ^a ed.	66
ACSM , ACSM. RECURSOS PARA EL ESPECIALISTA EN FITNESS Y SALUD, 1. ^a ed.	66
ACSM , MANUAL ACSM PARA LA VALORACIÓN DEL FITNESS RELACIONADO CON LA SALUD, 4. ^a ed.	66
AGABEGI , INTRODUCCIÓN A LA MEDICINA CLÍNICA, 3. ^a ed.	29
ALFARO-LEFEVRE , APLICACIÓN DEL PROCESO ENFERMERO. FUNDAMENTO DEL RAZONAMIENTO CLÍNICO, 8. ^a ed.	51
ARMSTRONG , ECOCARDIOGRAFÍA DE FEIGENBAUM, 7. ^a ed.	26
ARNDT , MANUAL DE TRATAMIENTO DE LAS ENFERMEDADES DERMATOLÓGICAS, 7. ^a ed.	13

B

BARASH , FUNDAMENTOS DE ANESTESIA, 7. ^a ed.	8
BARASH , MANUAL DE ANESTESIA CLÍNICA, 7. ^a ed.	9
BEAR , NEUROCIENCIA, 4. ^a ed.	34
BECKMANN , OBSTETRICIA Y GINECOLOGÍA, 7. ^a ed.	19
BEREK , NOVAK. GINECOLOGÍA, 15. ^a ed.	22
BERNSTEIN , PEDIATRÍA PARA ESTUDIANTES DE MEDICINA, 3. ^a ed.	40
BICKLEY , BATES. GUÍA DE EXPLORACIÓN FÍSICA E HISTORIA CLÍNICA, 11. ^a ed.	41
BIGATELLO , MANUAL DE MEDICINA INTENSIVA DEL MASSACHUSETTS GENERAL HOSPITAL, 5. ^a ed.	27
BILLER , NEUROLOGÍA PRÁCTICA, 4. ^a ed.	35
BLACKBOURNE , QX AVANZADA, 4. ^a ed.	11
BLACKBOURNE , QX BÁSICA, 7. ^a ed.	11
BLAND , TÉCNICAS EN CIRUGÍA GENERAL. CIRUGÍA DE LA MAMA, 1. ^a ed.	13
BOUGHANEM , CIRUGÍA ORTOPÉDICA DE BOLSILLO, 1. ^a ed.	37
BRAEN , MANUAL DE MEDICINA DE URGENCIAS, 6. ^a ed.	30
BRAUN , FISIOPATOLOGÍA. UN ENFOQUE CLÍNICO, 2. ^a ed.	19
BRIGGS , FÁRMACOS DURANTE EL EMBARAZO Y LA LACTANCIA. Guía de referencia sobre el riesgo fetal y neonatal, 8. ^a ed.	20
BROWN , MANUAL MICHIGAN DE CIRUGÍA PLÁSTICA, 2. ^a ed.	11
BROWNE , MANUAL DE EPILEPSIA, 4. ^a ed.	35

C

CAMACHO , ENDOCRINOLOGÍA BASADA EN LA EVIDENCIA, 3. ^a ed.	15
CARPENITO , MANUAL DE DIAGNÓSTICOS ENFERMEROS, 14. ^a ed.	53
CASCIATO , MANUAL DE ONCOLOGÍA CLÍNICA, 7. ^a ed.	36
CHANDAR , BIOLOGÍA MOLECULAR Y CELULAR, 1. ^a ed.	9
CHENG , MANUAL WASHINGTON® DE ESPECIALIDADES CLÍNICAS NEFROLOGÍA, 3. ^a ed.	32
CHUNG , SRT. ANATOMÍA, 8. ^a ed.	6
CLOHERTY , MANUAL DE NEONATOLOGÍA, 7. ^a ed.	39
COHEN , MEMMLER. EL CUERPO HUMANO. SALUD Y ENFERMEDAD, 11. ^a ed.	8
COLLINS , DIAGNÓSTICO ALGORÍTMICO DE SIGNOS Y SÍNTOMAS, 1. ^a ed.	42
CORNELISSEN , MEMORAMA. MICROBIOLOGÍA, 1. ^a ed.	31
COSTANZO , SRT. FISIOLÓGIA, 6. ^a ed.	17
COVIELLO , MANUAL INTERACTIVO DE AUSCULTACIÓN, 5. ^a ed.	41
CRAIG , TÉCNICAS EN CIRUGÍA ORTOPÉDICA. EL HOMBRO, 3. ^a ed.	11



CUCULICH, MANUAL WASHINGTON® DE ESPECIALIDADES CLÍNICAS. CARDIOLOGÍA, 3.ª ed.24

D

DAUGIRDAS, MANUAL DE DIÁLISIS, 5.ª ed.32

DAUGIRDAS, MANUAL DE TRATAMIENTO DE LA ENFERMEDAD RENAL CRÓNICA, 1.ª ed.....32

DE FER, MANUAL WASHINGTON® DE MEDICINA INTERNA AMBULATORIA, 2.ª ed.27

DELONG, PATOLOGÍA ORAL Y GENERAL EN ODONTOLOGÍA, 2.ª ed.62

DOAN, LIR. INMUNOLOGÍA, 2.ª ed.23

DOMINO, 5 MINUTOS DE CONSULTA CLÍNICA, 17.ª ed.....29

DUDEK, SRT. EMBRIOLOGÍA, 6.ª ed.14

DUSENBERY, MANUAL WASHINGTON® DE PEDIATRÍA, 1.ª ed.40

DWORKIN, NMS PEDIATRÍA, 5.ª ed.40

E

EASLEY, TÉCNICAS QUIRÚRGICAS EN PIE Y TOBILLO, 1.ª ed.38

EGOL, MANUAL DE FRACTURAS, 5.ª ed.37

ELIPOULOS, ENFERMERÍA GERONTOLÓGICA, 8.ª ed.51

EMANS, GINECOLOGÍA EN LA INFANCIA Y LA ADOLESCENCIA, 6.ª ed.21

ENGLEBERG, SCHAECHTER. MECANISMOS DE LAS ENFERMEDADES MICROBIANAS, 5.ª ed.31

ESCOTT-STUMP, NUTRICIÓN, DIAGNÓSTICO Y TRATAMIENTO, 8.ª ed.46

EVANS, MANUAL DE OBSTETRICIA, 8.ª ed.20

F

FASANO, GUÍA CLÍNICA PARA LOS TRASTORNOS ASOCIADOS CON EL GLUTEN, 1.ª ed.....46

FERRIER, LIR. BIOQUÍMICA, 6.ª ed.10

FERRIER, MEMORAMA. BIOQUÍMICA, 1.ª ed.10

FITZGIBBON, DOLOR ASOCIADO AL CÁNCER. VALORACIÓN, DIAGNÓSTICO Y TRATAMIENTO, 1.ª ed.36

FLETCHER, EPIDEMIOLOGÍA CLÍNICA, 4.ª ed.....16

FRITZ, ENDOCRINOLOGÍA GINECOLÓGICA CLÍNICA Y ESTERILIDAD, 8.ª ed.21

G

GARTNER, SRT. BIOLOGÍA CELULAR E HISTOLOGÍA, 7.ª ed.....22

GERSTENBLITH, MANUAL DE OFTALMOLOGÍA DEL WILLS EYE INSTITUTE, DIAGNÓSTICO Y TRATAMIENTO DE LA ENFERMEDAD OCULAR EN LA CONSULTA Y EN URGENCIAS, 6.ª ed.35

GIBBS, OBSTETRICIA Y GINECOLOGÍA DE DANFORTH, 10.ª ed.....21

GODARA, MANUAL WASHINGTON® DE TERAPÉUTICA MÉDICA, 34.ª ed.28

GOLAN, PRINCIPIOS DE FARMACOLOGÍA. BASES FISIOPATOLÓGICAS DEL TRATAMIENTO FARMACOLÓGICO, 3.ª ed.....17

GOLDFARB, CIRUGÍA DE BOLSILLO, 1.ª ed.12

GOULD, NEUROANATOMÍA DE BOLSILLO, 1.ª ed.8

GOULD, SRT. NEUROANATOMÍA, 5.ª ed.6

GOVINDAN, MANUAL WASHINGTON® DE ONCOLOGÍA, 3.ª ed.36

GRIFFIN, MANUAL DE MEDICINA CARDIOVASCULAR, 4.ª ed.26

GROSSMAN, PORTH. FISIOPATOLOGÍA. ALTERACIONES EN LA SALUD, 9.ª ed.18

GYAWALI, MANUAL WASHINGTON® DE ESPECIALIDADES CLÍNICAS. GASTROENTEROLOGÍA, 9.ª ed.19



H

HAINES , NEUROANATOMÍA CLÍNICA. TEXTO Y ATLAS, 9.ª ed.	7
HALL , SAUER. MANUAL DE ENFERMEDADES DE LA PIEL, 9.ª ed.	13
HARRIS , ENFERMEDADES DE LA MAMA, 4.ª ed.	20
HARVEY , MICROBIOLOGÍA, 2.ª ed.	31
HINKLE , MANUAL DE ENFERMERÍA MÉDICO QUIRÚRGICA, 13.ª ed.	50
HOPPENFELD , FUNDAMENTOS DE MEDICINA DEL DOLOR. DIAGNÓSTICO Y TRATAMIENTO, 1.ª ed.	30
HOPPENFELD , VÍAS DE ABORDAJE EN CIRUGÍA ORTOPÉDICA. UN ENFOQUE ANATÓMICO, 4.ª ed.	38
HULLEY , DISEÑO DE INVESTIGACIONES CLÍNICAS, 4.ª ed.	16
HURLEY , MÉTODOS DE INVESTIGACIÓN. FUNDAMENTOS DE UNA PRÁCTICA CLÍNICA BASADA EN LA EVIDENCIA, 1.ª ed.	16
HYATT , GUÍA PRÁCTICA PARA LA INTERPRETACIÓN DE LAS PRUEBAS DE LA FUNCIÓN PULMONAR, 3.ª ed.	34

J

JENSEN , VALORACIÓN DE LA SALUD EN ENFERMERÍA, 1.ª ed.	53
JONES , TÉCNICAS EN CIRUGÍA GENERAL. CIRUGÍA DE LA HERNIA, 1.ª ed.	12
JOO , MANUAL WASHINGTON® DE ESPECIALIDADES CLÍNICAS. ALERGIA, ASMA E INMUNOLOGÍA, 2.ª ed.	6

K

KAHL , MANUAL WASHINGTON® DE ESPECIALIDADES CLÍNICAS. REUMATOLOGÍA, 2.ª ed.	43
KAPLAN , HIPERTENSIÓN CLÍNICA, 11.ª ed.	24
KASSIRER , MANUAL DE RAZONAMIENTO CLÍNICO, 2.ª ed.	24
KATZ , NUTRICIÓN EN LA PRÁCTICA CLÍNICA, 3.ª ed.	46
KIEFER , ATENCIÓN PRIMARIA DE BOLSILLO, 1.ª ed.	28
KIERNAN , BARR. EL SISTEMA NERVIOSO HUMANO. UNA PERSPECTIVA ANATÓMICA, 10.ª ed.	7
KIRMANI , MANUAL WASHINGTON® DE ESPECIALIDADES CLÍNICAS. ENFERMEDADES INFECCIOSAS, 2.ª ed.	15
KLINGENSMITH , MANUAL WASHINGTON® DE CIRUGÍA, 6.ª ed.	12
KOLLEF , MANUAL WASHINGTON® DE CUIDADOS INTENSIVOS, 2.ª ed.	26
KYLE , GUÍA CLÍNICA DE ENFERMERÍA PEDIÁTRICA, 1.ª ed.	51

L

LANDSBERG , MEDICINA INTERNA: PERLAS Y SECRETOS, 1.ª ed.	28
LAVIN , MANUAL DE ENDOCRINOLOGÍA Y METABOLISMO, 4.ª ed.	15
LEE , HISTOLOGÍA DE BOLSILLO, 1.ª ed.	23
LEEPER-WOODFORD , LIR SISTEMAS INTEGRADOS, 1.ª ed.	23
LIEBERMAN , MARKS. BIOQUÍMICA MÉDICA BÁSICA. UN ENFOQUE CLÍNICO, 4.ª ed.	10
LIEBERMAN , SRT. BIOQUÍMICA, BIOLOGÍA MOLECULAR Y GENÉTICA, 6.ª ed.	10
LILLEMÖE , TÉCNICAS EN CIRUGÍA GENERAL. CIRUGÍA HEPATOBILIAR Y PANCRÉATICA, 1.ª ed.	12
LILLY , CARDIOLOGÍA. BASES FISIOPATOLÓGICAS DE LAS CARDIOPATÍAS, 6.ª ed.	24
LIPPINCOTT WILLIAMS AND WILKINS , MANUAL BÁSICO DE SIGNOS Y SÍNTOMAS, 1.ª ed.	41
LOTKE , ORTOPEDIA, 2.ª ed.	37
LUIS , ENFERMERÍA CLÍNICA. CUIDADOS ENFERMEROS A LAS PERSONAS CON TRASTORNOS DE SALUD, 1.ª ed.	50
LYNN , ENFERMERÍA CLÍNICA DE TAYLOR. COMPETENCIAS BÁSICAS. VOLUMEN I, 3.ª ed.	52
LYNN , ENFERMERÍA CLÍNICA DE TAYLOR. CUIDADOS BÁSICOS DEL PACIENTE. VOLUMEN II, 3.ª ed.	52
LYNN , ENFERMERÍA CLÍNICA DE TAYLOR. MANUAL DE COMPETENCIAS Y PROCEDIMIENTOS, 2.ª ed.	50



M

MACDONALD, AVERY. NEONATOLOGÍA, 7.ª ed.....39

MARINO, EL LIBRO DE LA UCI, 4.ª ed.27

MAYEAUX, COLPOSCOPIA: TEXTO Y ATLAS, 3.ª ed.20

MCARDLE, FISIOLÓGIA DEL EJERCICIO. NUTRICIÓN, RENDIMIENTO Y SALUD, 8.ª ed.58

MCARDLE, FISIOLÓGIA DEL EJERCICIO. NUTRICIÓN, RENDIMIENTO Y SALUD, 8.ª ed.....66

MCCONNELL, EL CUERPO HUMANO, FORMA Y FUNCIÓN. FUNDAMENTOS DE ANATOMÍA Y FISIOLÓGIA, 1.ª ed.47

MCGILL, MANUAL WASHINGTON® DE ESPECIALIDADES CLÍNICAS. ENDOCRINOLOGÍA, 3.ª ed.15

MELNYK, PRÁCTICA BASADA EN LA EVIDENCIA PARA CIENCIAS DE LA SALUD, 1.ª ed.....50

MOORE, ANATOMÍA CON ORIENTACIÓN CLÍNICA, 7.ª ed.7

MOORE, FUNDAMENTOS DE ANATOMÍA CON ORIENTACIÓN CLÍNICA, 1.ª ed.51

MUSCOLINO, TERAPIA MANUAL EN EL TRATAMIENTO DE LAS ALTERACIONES MUSCULOESQUELÉTICAS DE LA REGIÓN CERVICAL, 1.ª ed.58

N

NICHOLAS, ATLAS DE TÉCNICAS OSTEOPÁTICAS, 1.ª ed.58

NORDIN, BASES BIOMECÁNICAS DEL SISTEMA MUSCULOESQUELÉTICO, 4.ª ed.....58

NUSSBAUM, TÉCNICAS EN CIRUGÍA GENERAL. CIRUGÍA GÁSTRICA, 1.ª ed.....13

O

OLINGER, ATLAS DE ANATOMÍA HUMANA, 1.ª ed.6

P

PARVIZI, TÉCNICAS QUIRÚRGICAS RECONSTRUCTIVAS EN EL ADULTO, 1.ª ed.38

PAULMAN, TAYLOR. MANUAL DE DIAGNÓSTICO DIFERENCIAL, 3.ª ed.41

PAVÓN, INMUNOLOGÍA MOLECULAR, CELULAR Y TRASLACIONAL, 1.ª ed.....23

PAWLINA, ROSS. HISTOLOGÍA. TEXTO Y ATLAS, 7.ª ed.22

POPE, AUNT MINNIE. ATLAS Y CASOS DE DIAGNÓSTICO POR IMAGEN, 4.ª ed.14

PORTH, FUNDAMENTOS DE FISIOPATOLOGÍA, 4.ª ed.....18

PRASAD, PEDIATRÍA DE BOLSILLO, 2.ª ed.40

PRESTON, MEMORAMA. FISIOLÓGIA, 1.ª ed.17

PRESTON, LIR. FISIOLÓGIA, 1.ª ed.18

R

RASALINGAM, MANUAL WASHINGTON® DE ECOCARDIOGRAFÍA, 1.ª ed.25

RENNKE, FISIOPATOLOGÍA RENAL. FUNDAMENTOS, 4.ª ed.....19

RHOADES, FISIOLÓGIA MÉDICA. FUNDAMENTOS DE MEDICINA CLÍNICA, 4.ª ed.18

RIMMERMAN, ELECTROCARDIOGRAFÍA. UNA REVISIÓN BASADA EN CASOS, 1.ª ed.25

RODGERS, BETHESDA. MANUAL DE HEMATOLOGÍA CLÍNICA, 3.ª ed.22

ROLDAN, ECOCARDIOGRAFÍA. LA GUÍA ESENCIAL, 2.ª ed.25

ROSENFELD, SRT. FARMACOLOGÍA, 6.ª ed.16

ROSS, NUTRICIÓN EN LA SALUD Y LA ENFERMEDAD, 11.ª ed.46

ROWLAND, NEUROLOGÍA DE MERRITT, 12.ª ed.34

RUBIN, PATOLOGÍA DE RUBIN. FUNDAMENTOS CLINICOPATOLÓGICOS EN MEDICINA, 6.ª ed.39



S

SABATINE, MEDICINA DE BOLSILLO, 5.ª ed.28
SADLER, LANGMAN. EMBRIOLOGÍA MÉDICA, 13.ª ed.14
SADOCK, KAPLAN & SADOCK. MANUAL DE BOLSILLO DE PSIQUIATRÍA CLÍNICA, 5.ª ed.42
SADOCK, KAPLAN & SADOCK. SINOPSIS DE PSIQUIATRÍA, 11.ª ed.42
SADOCK, MANUAL DE BOLSILLO DE TRATAMIENTO PSICOFARMACOLÓGICO, 5.ª ed.42
SAMUELS, MANUAL DE TERAPÉUTICA NEUROLÓGICA DE SAMUELS, 8.ª ed.34
SCHEID, WOELFEL. ANATOMÍA DENTAL, 8.ª ed.62
SCHRIER, MANUAL DE NEFROLOGÍA, 8.ª ed.32
SCHRIER, TRASTORNOS RENALES E HIDROELECTROLÍTICOS, 7.ª ed.33
SHAH, FUNDAMENTOS. TRAUMATISMOS EN URGENCIAS, 1.ª ed.30
SHIFREN, MANUAL WASHINGTON® DE ESPECIALIDADES CLÍNICAS. NEUMOLOGÍA, 1.ª ed.33
SIM, TÉCNICAS EN CIRUGÍA ORTOPÉDICA. ONCOLOGÍA ORTOPÉDICA Y RECONSTRUCCIONES COMPLEJAS, 1.ª ed.37
SINGH, 5-MINUTE CONSULT ANESTESIOLOGÍA, 1.ª ed.9
SKEEL, MANUAL DE QUIMIOTERAPIA DEL CÁNCER, 8.ª ed.36
SMELTZER, BRUNNER & SUDDARTH. ENFERMERÍA MÉDICO-QUIRÚRGICA, 12.ª ed.52
SMITH, INTRODUCCIÓN AL DIAGNÓSTICO POR IMAGEN, 4.ª ed.14
SNELL, NEUROANATOMÍA CLÍNICA, 7.ª ed.7

T

TANK, GRANT. MANUAL DE DISECCIÓN, 15.ª ed.8
THALER, EL LIBRO DEL ECG, 5.ª ed.26

U

URMAN, ANESTESIA DE BOLSILLO, 2.ª ed.9
URMAN, CUIDADOS INTENSIVOS DE BOLSILLO, 1.ª ed.27
URMAN, MEDICINA DEL DOLOR DE BOLSILLO, 1.ª ed.31

V

VIDEBECK, ENFERMERÍA PSIQUIÁTRICA, 5.ª ed.52

W

WAGNER, MARRIOTT. ELECTROCARDIOGRAFÍA PRÁCTICA, 12.ª ed.25
WALLS, MANUAL PARA EL CONTROL URGENTE DE LA VÍA AÉREA, 3.ª ed.30
WEST, FISIOLOGÍA RESPIRATORIA, 9.ª ed.33
WEST, FISIOPATOLOGÍA PULMONAR, 8.ª ed.33
WHALEN, FARMACOLOGÍA, 6.ª ed.17
WIDTH, GUÍA BÁSICA DE BOLSILLO PARA EL PROFESIONAL DE LA NUTRICIÓN, 1.ª ed.47
WILKINSON, WILKINSON Y STONE. ATLAS DE ENFERMEDADES DE LA VULVA, 3.ª ed.21
WILLIAMS, TÉCNICAS QUIRÚRGICAS EN HOMBRO Y CODO, 1.ª ed.38
WOMBLE, INTRODUCCIÓN A LA ENFERMERÍA DE LA SALUD MENTAL, 2.ª ed.53
WU, RETINOPATÍA DIABÉTICA. FUNDAMENTOS, 1.ª ed.35

Z

ZANE, MEDICINA DE URGENCIAS DE BOLSILLO, 3.ª ed.29
ZORC, SCHWARTZ. MANUAL DE PEDIATRÍA, 5.ª ed.39



5

5-MINUTE CONSULT ANESTESIOLOGÍA, 1.ª ed., SINGH.....	9
5 MINUTOS DE CONSULTA CLÍNICA, 17.ª ed., DOMINO.....	29

A

ACSM. GUÍA PARA LA CERTIFICACIÓN, 4.ª ed., ACSM	66
ACSM. RECURSOS PARA EL ESPECIALISTA EN FITNESS Y SALUD, 1.ª ed., ACSM.....	66
ANATOMÍA CON ORIENTACIÓN CLÍNICA, 7.ª ed., MOORE	7
ANESTESIA DE BOLSILLO, 2.ª ed., URMAN.....	9
APLICACIÓN DEL PROCESO ENFERMERO. FUNDAMENTO DEL RAZONAMIENTO CLÍNICO, 8.ª ed., ALFARO-LEFEVRE	51
ATENCIÓN PRIMARIA DE BOLSILLO, 1.ª ed., KIEFER	28
ATLAS DE ANATOMÍA HUMANA, 1.ª ed., OLINGER	6
ATLAS DE TÉCNICAS OSTEOPÁTICAS, 1.ª ed., NICHOLAS	58
AUNT MINNIE. ATLAS Y CASOS DE DIAGNÓSTICO POR IMAGEN, 4.ª ed., POPE	14
AVERY. NEONATOLOGÍA, 7.ª ed., MACDONALD.....	39

B

BARR. EL SISTEMA NERVIOSO HUMANO. UNA PERSPECTIVA ANATÓMICA, 10.ª ed., KIERNAN	7
BASES BIOMECÁNICAS DEL SISTEMA MUSCULOESQUELÉTICO, 4.ª ed., NORDIN.....	58
BATES. GUÍA DE EXPLORACIÓN FÍSICA E HISTORIA CLÍNICA, 11.ª ed., BICKLEY	41
BETHESDA. MANUAL DE HEMATOLOGÍA CLÍNICA, 3.ª ed., RODGERS	22
BIOLOGÍA MOLECULAR Y CELULAR, 1.ª ed., CHANDAR	9
BIOQUÍMICA, 6.ª ed., FERRIER	10
BRUNNER & SUDDARTH. ENFERMERÍA MÉDICO-QUIRÚRGICA, 12.ª ed., SMELTZER.....	52

C

CARDIOLOGÍA. BASES FISIOPATOLÓGICAS DE LAS CARDIOPATÍAS, 6.ª ed., LILLY	24
CIRUGÍA DE BOLSILLO, 1.ª ed., GOLDFARB	12
CIRUGÍA ORTOPÉDICA DE BOLSILLO, 1.ª ed., BOUGHANEM.....	37
COLPOSCOPIA: TEXTO Y ATLAS, 3.ª ed., MAYEAUX	20
CUIDADOS INTENSIVOS DE BOLSILLO, 1.ª ed., URMAN.....	27

D

DIAGNÓSTICO ALGORÍTMICO DE SIGNOS Y SÍNTOMAS, 1.ª ed., COLLINS	42
DISEÑO DE INVESTIGACIONES CLÍNICAS, 4.ª ed., HULLEY	16
DOLOR ASOCIADO AL CÁNCER. VALORACIÓN, DIAGNÓSTICO Y TRATAMIENTO, 1.ª ed., FITZGIBBON	36

E

ECOCARDIOGRAFÍA DE FEIGENBAUM, 7.ª ed., ARMSTRONG	26
ECOCARDIOGRAFÍA. LA GUÍA ESENCIAL, 2.ª ed., ROLDAN	25
EL CUERPO HUMANO, FORMA Y FUNCIÓN. FUNDAMENTOS DE ANATOMÍA Y FISIOLOGÍA, 1.ª ed., MCCONNELL	47
EL LIBRO DEL ECG, 5.ª ed., THALER.....	26
EL LIBRO DE LA UCI, 4.ª ed., MARINO	27
ELECTROCARDIOGRAFÍA. UNA REVISIÓN BASADA EN CASOS, 1.ª ed., RIMMERMAN	25
ENDOCRINOLOGÍA BASADA EN LA EVIDENCIA, 3.ª ed., CAMACHO.....	15

ENDOCRINOLOGÍA GINECOLÓGICA CLÍNICA Y ESTERILIDAD, 8.ª ed., FRITZ	21
ENFERMEDADES DE LA MAMA, 4.ª ed., HARRIS.....	20
ENFERMERÍA CLÍNICA. CUIDADOS ENFERMEROS A LAS PERSONAS CON TRASTORNOS DE SALUD, 1.ª ed., LUIS	50
ENFERMERÍA CLÍNICA DE TAYLOR. COMPETENCIAS BÁSICAS. VOLUMEN I, 3.ª ed., LYNN	52
ENFERMERÍA CLÍNICA DE TAYLOR. CUIDADOS BÁSICOS DEL PACIENTE. VOLUMEN II, 3.ª ed., LYNN	52
ENFERMERÍA CLÍNICA DE TAYLOR. MANUAL DE COMPETENCIAS Y PROCEDIMIENTOS, 2.ª ed., LYNN	50
ENFERMERÍA GERONTOLÓGICA, 8.ª ed., ELIOPOULOS	51
ENFERMERÍA PSIQUIÁTRICA, 5.ª ed., VIDEBECK	52
EPIDEMIOLOGÍA CLÍNICA, 4.ª ed., FLETCHER.....	16

F

FÁRMACOS DURANTE EL EMBARAZO Y LA LACTANCIA. Guía de referencia sobre el riesgo fetal y neonatal, 8.ª ed., BRIGGS	20
FISIOLOGÍA DEL EJERCICIO. NUTRICIÓN, RENDIMIENTO Y SALUD, 8.ª ed., MCARDLE	58
FISIOLOGÍA DEL EJERCICIO. NUTRICIÓN, RENDIMIENTO Y SALUD, 8.ª ed., MCARDLE.....	66
FISIOLOGÍA MÉDICA. FUNDAMENTOS DE MEDICINA CLÍNICA, 4.ª ed., RHOADES	18
FISIOLOGÍA RESPIRATORIA, 9.ª ed., WEST	33
FISIOPATOLOGÍA PULMONAR, 8.ª ed., WEST	33
FISIOPATOLOGÍA RENAL. FUNDAMENTOS, 4.ª ed., RENNKE.....	19
FISIOPATOLOGÍA. UN ENFOQUE CLÍNICO, 2.ª ed., BRAUN	19
FUNDAMENTOS DE ANATOMÍA CON ORIENTACIÓN CLÍNICA, 1.ª ed., MOORE	51
FUNDAMENTOS DE ANESTESIA, 7.ª ed., BARASH	8
FUNDAMENTOS DE FISIOPATOLOGÍA, 4.ª ed., PORTH.....	18
FUNDAMENTOS DE MEDICINA DEL DOLOR. DIAGNÓSTICO Y TRATAMIENTO, 1.ª ed., HOPPFELD	30
FUNDAMENTOS. TRAUMATISMOS EN URGENCIAS, 1.ª ed., SHAH	30

G

GINECOLOGÍA EN LA INFANCIA Y LA ADOLESCENCIA, 6.ª ed., EMANS	21
GRANT. MANUAL DE DISECCIÓN, 15.ª ed., TANK	8
GUÍA BÁSICA DE BOLSILLO PARA EL PROFESIONAL DE LA NUTRICIÓN, 1.ª ed., WIDTH.....	47
GUÍA CLÍNICA DE ENFERMERÍA PEDIÁTRICA, 1.ª ed., KYLE	51
GUÍA CLÍNICA PARA LOS TRASTORNOS ASOCIADOS CON EL GLUTEN, 1.ª ed., FASANO	46
GUÍA PRÁCTICA PARA LA INTERPRETACIÓN DE LAS PRUEBAS DE LA FUNCIÓN PULMONAR, 3.ª ed., HYATT	34

H

HISTOLOGÍA DE BOLSILLO, 1.ª ed., LEE	23
--	----

I

INMUNOLOGÍA MOLECULAR, CELULAR Y TRASLACIONAL, 1.ª ed., PAVÓN.....	23
INTRODUCCIÓN A LA ENFERMERÍA DE LA SALUD MENTAL, 2.ª ed., WOMBLE	53
INTRODUCCIÓN A LA MEDICINA CLÍNICA, 3.ª ed., AGABEGI	29
INTRODUCCIÓN AL DIAGNÓSTICO POR IMAGEN, 4.ª ed., SMITH	14

K

KAPLAN. HIPERTENSIÓN CLÍNICA, 11.ª ed., KAPLAN.....	24
KAPLAN & SADOCK. MANUAL DE BOLSILLO DE PSIQUIATRÍA CLÍNICA, 5.ª ed., SADOCK	42
KAPLAN & SADOCK. SINOPSIS DE PSIQUIATRÍA, 11.ª ed., SADOCK	42



L

LANGMAN. EMBRIOLOGÍA MÉDICA , 13.ª ed., SADLER.....	14
LIR. FARMACOLOGÍA , 6.ª ed., WHALEN.....	17
LIR. FISIOLÓGÍA , 1.ª ed., PRESTON	18
LIR. INMUNOLOGÍA , 2.ª ed., DOAN	23
LIR. MICROBIOLOGÍA , 2.ª ed., HARVEY	31
LIR. SISTEMAS INTEGRADOS , 1.ª ed., LEEPER-WOODFORD	23

M

MANUAL ACSM PARA LA VALORACIÓN DEL FITNESS RELACIONADO CON LA SALUD , 4.ª ed., ACSM	66
MANUAL BÁSICO DE SIGNOS Y SÍNTOMAS , 1.ª ed., LIPPINCOTT WILLIAMS AND WILKINS.....	41
MANUAL DE ANESTESIA CLÍNICA , 7.ª ed., BARASH	9
MANUAL DE BOLSILLO DE TRATAMIENTO PSICOFARMACOLÓGICO , 5.ª ed., SADOCK.....	42
MANUAL DE DIAGNÓSTICOS ENFERMEROS , 14.ª ed., CARPENITO	53
MANUAL DE DIÁLISIS , 5.ª ed., DAUGIRDAS	32
MANUAL DE ENDOCRINOLOGÍA Y METABOLISMO , 4.ª ed., LAVIN	15
MANUAL DE ENFERMERÍA MEDICO QUIRÚRGICA , 13.ª ed., HINKLE	50
MANUAL DE EPILEPSIA , 4.ª ed., BROWNE.....	35
MANUAL DE FRACTURAS , 5.ª ed., EGOL	37
MANUAL DE MEDICINA CARDIOVASCULAR , 4.ª ed., GRIFFIN	26
MANUAL DE MEDICINA DE URGENCIAS , 6.ª ed., BRAEN	30
MANUAL DE MEDICINA INTENSIVA DEL MASSACHUSETTS GENERAL HOSPITAL , 5.ª ed., BIGATELLO	27
MANUAL DE NEONATOLOGÍA , 7.ª ed., CLOHERTY	39
MANUAL DE OBSTETRICIA , 8.ª ed., EVANS	20
MANUAL DE OFTALMOLOGÍA DEL WILLS EYE INSTITUTE, DIAGNÓSTICO Y TRATAMIENTO DE LA ENFERMEDAD OCULAR EN LA CONSULTA Y EN URGENCIAS , 6.ª ed., GERSTENBLITH	35
MANUAL DE NEFROLOGÍA , 8.ª ed., SCHRIER	32
MANUAL DE ONCOLOGÍA CLÍNICA , 7.ª ed., CASCIATO.....	36
MANUAL DE QUIMIOTERAPIA DEL CÁNCER , 8.ª ed., SKEEL	36
MANUAL DE RAZONAMIENTO CLÍNICO , 2.ª ed., KASSIRER	24
MANUAL DE TERAPÉUTICA NEUROLÓGICA DE SAMUELS , 8.ª ed., SAMUELS.....	34
MANUAL DE TRATAMIENTO DE LA ENFERMEDAD RENAL CRÓNICA , 1.ª ed., DAUGIRDAS.....	32
MANUAL DE TRATAMIENTO DE LAS ENFERMEDADES DERMATOLÓGICAS , 7.ª ed., ARNDT	13
MANUAL INTERACTIVO DE AUSCULTACIÓN , 5.ª Ed., COVIELLO	41
MANUAL WASHINGTON® DE CIRUGÍA , 6.ª ed., KLINGENSMITH	12
MANUAL MICHIGAN DE CIRUGÍA PLÁSTICA , 2.ª ed., BROWN	11
MANUAL PARA EL CONTROL URGENTE DE LA VÍA AÉREA , 3.ª ed., WALLS.....	30
MANUAL WASHINGTON® DE CUIDADOS INTENSIVOS , 2.ª ed., KOLLEF	26
MANUAL WASHINGTON® DE ECOCARDIOGRAFÍA , 1.ª ed., RASALINGAM	25
MANUAL WASHINGTON® DE ESPECIALIDADES CLÍNICAS. ALERGIA, ASMA E INMUNOLOGÍA , 2.ª ed., JOO	6
MANUAL WASHINGTON® DE ESPECIALIDADES CLÍNICAS. CARDIOLOGÍA , 3.ª ed., CUCULICH	24
MANUAL WASHINGTON® DE ESPECIALIDADES CLÍNICAS. ENDOCRINOLOGÍA , 3.ª ed., MCGILL	15
MANUAL WASHINGTON® DE ESPECIALIDADES CLÍNICAS. ENFERMEDADES INFECCIOSAS , 2.ª ed., KIRMANI	15

MANUAL WASHINGTON® DE ESPECIALIDADES CLÍNICAS. GASTROENTEROLOGÍA, 9.ª ed., GYAWALI	19
MANUAL WASHINGTON® DE ESPECIALIDADES CLÍNICAS NEFROLOGÍA, 3.ª ed., CHENG	32
MANUAL WASHINGTON® DE ESPECIALIDADES CLÍNICAS. NEUMOLOGÍA, 1.ª ed., SHIFREN.....	33
MANUAL WASHINGTON® DE ESPECIALIDADES CLÍNICAS. REUMATOLOGÍA, 2.ª ed., KAHL	43
MANUAL WASHINGTON® DE MEDICINA INTERNA AMBULATORIA, 2.ª ed., DE FER	27
MANUAL WASHINGTON® DE ONCOLOGÍA, 3.ª ed., GOVINDAN	36
MANUAL WASHINGTON® DE PEDIATRÍA, 1.ª ed., DUSENBERY	40
MANUAL WASHINGTON® DE TERAPÉUTICA MÉDICA, 34.ª ed., GODARA	28
MARKS. BIOQUÍMICA MÉDICA BÁSICA. UN ENFOQUE CLÍNICO, 4.ª ed., LIEBERMAN.....	10
MARRIOTT. ELECTROCARDIOGRAFÍA PRÁCTICA, 12.ª ed., WAGNER.....	25
MEDICINA DE BOLSILLO, 5.ª ed., SABATINE	28
MEDICINA DEL DOLOR DE BOLSILLO, 1.ª ed., URMAN	31
MEDICINA DE URGENCIAS BASADA EN LA EVIDENCIA, 1.ª ed., AARONSON	29
MEDICINA DE URGENCIAS DE BOLSILLO, 3.ª ed., ZANE	29
MEDICINA INTERNA: PERLAS Y SECRETOS, 1.ª ed., LANDSBERG	28
MEMMLER. EL CUERPO HUMANO. SALUD Y ENFERMEDAD, 11.ª ed., COHEN.....	8
MEMORAMA. BIOQUÍMICA, 1.ª ed., FERRIER	10
MEMORAMA. FISIOLOGÍA, 1.ª ed., PRESTON.....	17
MEMORAMA. MICROBIOLOGÍA, 1.ª ed., CORNELISSEN.....	31
MÉTODOS DE INVESTIGACIÓN. FUNDAMENTOS DE UNA PRÁCTICA CLÍNICA BASADA EN LA EVIDENCIA, 1.ª ed., HURLEY	16

N

NEUROANATOMÍA CLÍNICA, 7.ª ed., SNELL.....	7
NEUROANATOMÍA CLÍNICA. TEXTO Y ATLAS, 9.ª ed., HAINES	7
NEUROANATOMÍA DE BOLSILLO, 1.ª ed., GOULD	8
NEUROCIENCIA, 4.ª ed., BEAR	34
NEUROLOGÍA DE MERRITT, 12.ª ed., ROWLAND	34
NEUROLOGÍA PRÁCTICA, 4.ª ed., BILLER	35
NMS PEDIATRÍA, 5.ª ed., DWORKIN	40
NOVAK. GINECOLOGÍA, 15.ª ed., BEREK	22
NUTRICIÓN, DIAGNÓSTICO Y TRATAMIENTO, 8.ª ed., ESCOTT-STUMP	46
NUTRICIÓN EN LA PRÁCTICA CLÍNICA, 3.ª ed., KATZ	46
NUTRICIÓN EN LA SALUD Y LA ENFERMEDAD, 11.ª ed., ROSS	46

O

OBSTETRICIA Y GINECOLOGÍA, 7.ª ed., BECKMANN	19
OBSTETRICIA Y GINECOLOGÍA DE DANFORTH, 10.ª ed., GIBBS.....	21
ORTOPEDIA, 2.ª ed., LOTKE	37

P

PATOLOGÍA DE RUBIN. FUNDAMENTOS CLINICOPATOLÓGICOS EN MEDICINA, 6.ª ed., RUBIN	39
PATOLOGÍA ORAL Y GENERAL EN ODONTOLOGÍA, 2.ª ed., DELONG	62
PEDIATRÍA DE BOLSILLO, 2.ª ed., PRASAD	40
PEDIATRÍA PARA ESTUDIANTES DE MEDICINA, 3.ª ed., BERNSTEIN.....	40
PORTH. FISIOPATOLOGÍA. ALTERACIONES EN LA SALUD, 9.ª ed., GROSSMAN	18



PRÁCTICA BASADA EN LA EVIDENCIA PARA CIENCIAS DE LA SALUD , 1.ª ed., MELNYK	50
PRINCIPIOS DE FARMACOLOGÍA. BASES FISIOPATOLÓGICAS DEL TRATAMIENTO FARMACOLÓGICO , 3.ª ed., GOLAN.....	17

Q

QX AVANZADA , 4.ª ed., BLACKBOURNE.....	11
QX BÁSICA , 7.ª ed., BLACKBOURNE.....	11

R

RETINOPATÍA DIABÉTICA. FUNDAMENTOS , 1.ª ed., WU	35
ROSS. HISTOLOGÍA. TEXTO Y ATLAS , 7.ª ed., PAWLINA	22

S

SAUER. MANUAL DE ENFERMEDADES DE LA PIEL , 9.ª ed., HALL	13
SCHAECHTER. MECANISMOS DE LAS ENFERMEDADES MICROBIANAS , 5.ª ed., ENGLEBERG	31
SCHWARTZ. MANUAL DE PEDIATRÍA , 5.ª ed., ZORC	39
SRT. ANATOMÍA , 8.ª ed., CHUNG.....	6
SRT. BIOLOGÍA CELULAR E HISTOLOGÍA , 7.ª ed., GARTNER.....	22
SRT. BIOQUÍMICA, BIOLOGÍA MOLECULAR Y GENÉTICA , 6.ª ed., LIEBERMAN	10
SRT. EMBRIOLOGÍA , 6.ª ed., DUDEK	14
SRT. FARMACOLOGÍA , 6.ª ed., ROSENFELD	16
SRT. FISIOLOGÍA , 6.ª ed., COSTANZO	17
SRT. NEUROANATOMÍA , 5.ª ed., GOULD	6

T

TAYLOR. MANUAL DE DIAGNÓSTICO DIFERENCIAL , 3.ª ed., PAULMAN	41
TÉCNICAS EN CIRUGÍA GENERAL. CIRUGÍA DE LA HERNIA , 1.ª ed., JONES	12
TÉCNICAS EN CIRUGÍA GENERAL. CIRUGÍA DE LA MAMA , 1.ª ed., BLAND.....	13
TÉCNICAS EN CIRUGÍA GENERAL. CIRUGÍA GÁSTRICA , 1.ª ed., NUSSBAUM.....	13
TÉCNICAS EN CIRUGÍA GENERAL. CIRUGÍA HEPATOBILIAR Y PANCRÉATICA , 1.ª ed., LILLEMOE.....	12
TÉCNICAS EN CIRUGÍA ORTOPÉDICA. EL HOMBRO , 3.ª ed., CRAIG	11
TÉCNICAS EN CIRUGÍA ORTOPÉDICA. ONCOLOGÍA ORTOPÉDICA Y RECONSTRUCCIONES COMPLEJAS , 1.ª ed., SIM	37
TÉCNICAS QUIRÚRGICAS EN HOMBRO Y CODO , 1.ª ed., WILLIAMS.....	38
TÉCNICAS QUIRÚRGICAS EN PIE Y TOBILLO , 1.ª ed., EASLEY	38
TÉCNICAS QUIRÚRGICAS RECONSTRUCTIVAS EN EL ADULTO , 1.ª ed., PARVIZI	38
TERAPIA MANUAL EN EL TRATAMIENTO DE LAS ALTERACIONES MUSCULOESQUELÉTICAS DE LA REGIÓN CERVICAL , 1.ª ed., MUSCOLINO	58
TRASTORNOS RENALES E HIDROELECTROLÍTICOS , 7.ª ed., SCHRIER	33

V

VALORACIÓN DE LA SALUD EN ENFERMERÍA , 1.ª ed., JENSEN.....	53
VÍAS DE ABORDAJE EN CIRUGÍA ORTOPÉDICA. UN ENFOQUE ANATÓMICO , 4.ª ed., HOPPENFELD	38

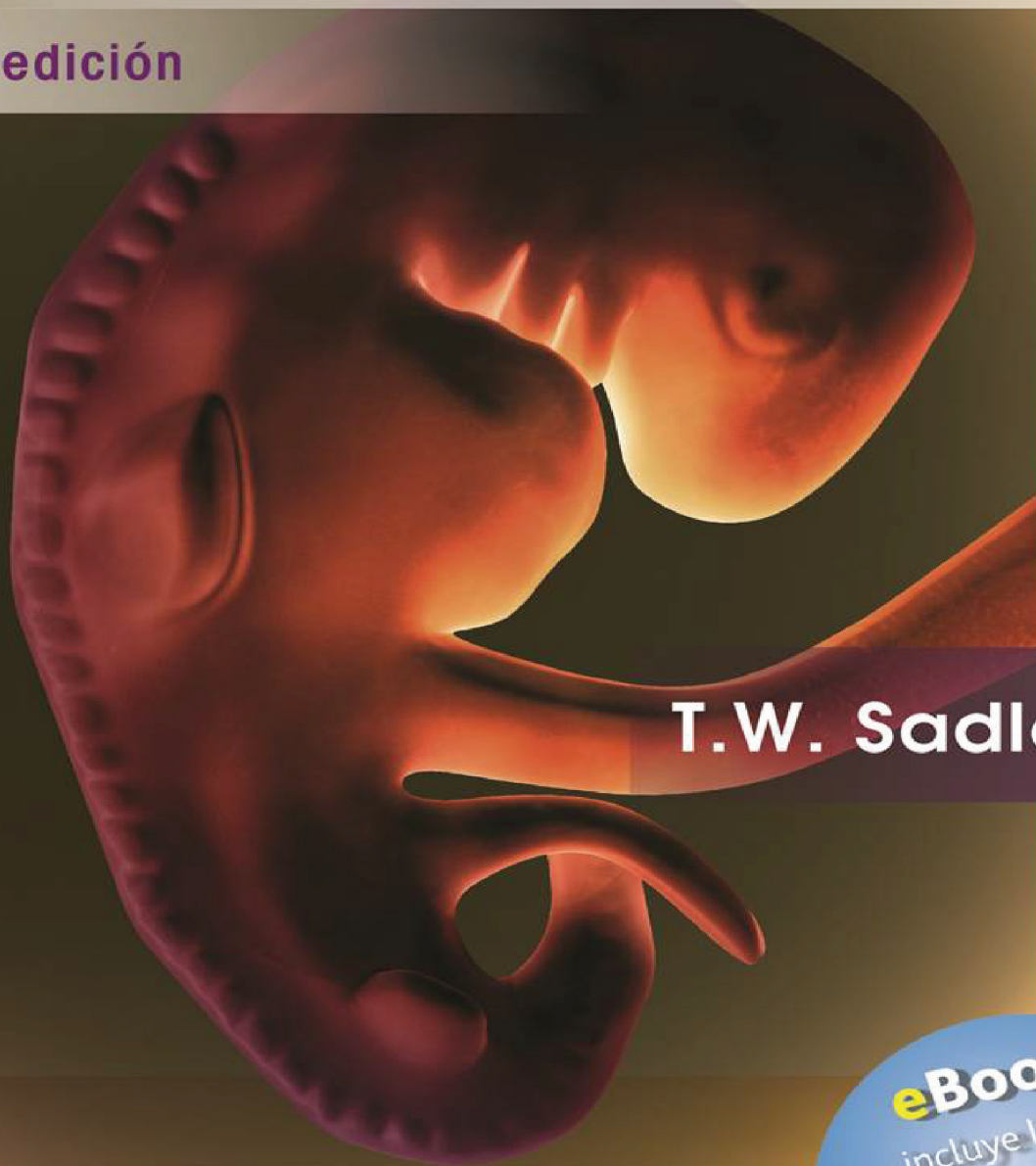
W

WILKINSON Y STONE. ATLAS DE ENFERMEDADES DE LA VULVA , 3.ª ed., WILKINSON	21
WOELFEL. ANATOMÍA DENTAL , 8.ª ed., SCHEID	62

Langman

Embriología médica

13.ª edición



T.W. Sadler

 Wolters Kluwer

eBook
incluye libro
electrónico gratuito
¡EN ESPAÑOL!

Pasa tus exámenes con estos

7 Fabulosos TÍTULOS



Serie Revisión de Temas

Esta fabulosa colección te permite obtener la información concisa, rápida y sencilla que te preparará para pasar tus exámenes más difíciles.

Esta serie además contiene thePoint, un recurso digital interactivo que permite a los estudiantes prepararse para los exámenes de medicina de una manera fácil y eficaz, ya que contiene bancos de ilustraciones descargables, exámenes y mucho más.



La Serie Revisión de Temas ha preparado con éxito a estudiantes de medicina durante más de dos décadas;


¡También te preparará a ti!

¡Nunca fue tan fácil aprobar un examen!

Antes conocido como *Temas Clave*



Wolters Kluwer



Wolters Kluwer

Ejército Nacional 404 piso 8
Col. Chapultepec Morales
11570, México, D.F.
Tel.: (55) 5663 3369
consultas@wolterskluwer.com