

Le complément idéal au catalogue: L'application mobile Trösch Autoglas

Désormais, il suffira de saisir votre smartphone. Que vous souhaitiez commander du verre automobile ou des pièces de montage ou consulter les prix et les disponibilités - grâce à cet « outil », cela se fera désormais plus facilement et rapidement.

L'application mobile propose:

- > L'enregistrement de vos données de connexion
- > Des informations en temps réel sur les prix et disponibilités de tous les articles
- > Une méthode intuitive pour passer commande
- > La reconnaissance des produits grâce au code QR

Vos avantages:

- > Vous économisez du temps.
- > Vous trouvez tous les articles plus facilement et de manière ciblée.



«Autoglas»

**Vous pouvez télécharger
l' app mobile gratuitement:**



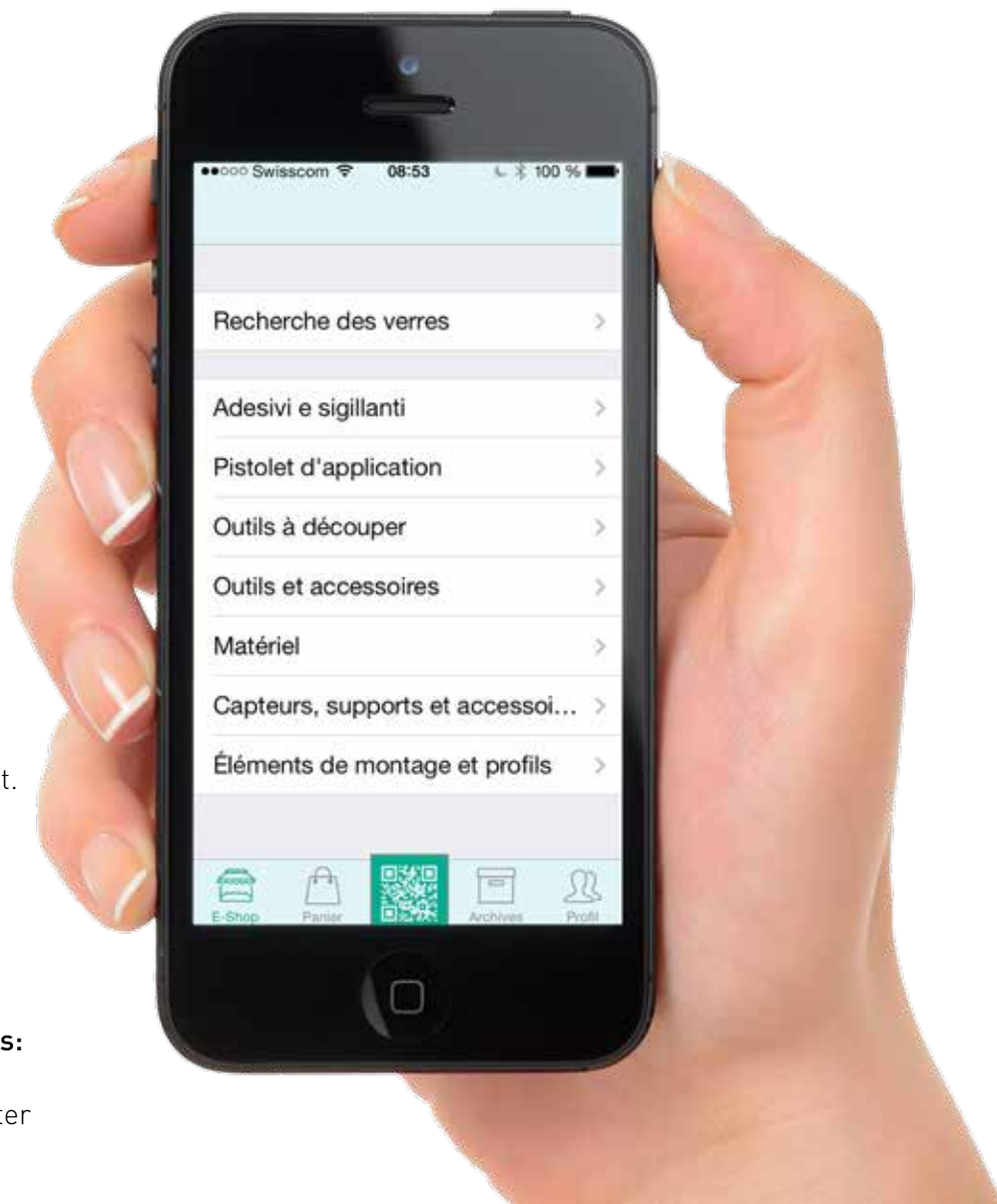
Conditions de système:
> IOS 7 ou supérieur



Sera mise en ligne ultérieurement.
Nous vous tiendrons au courant
avec notre newsletter.

Pour de plus amples informations:

www.troeschautoglas.ch/mobile
www.troeschautoglas.ch/newsletter



L'application mobile pour le verre automobile: conviviale et ciblée!

L'identification d'une vitre sur la base de la marque/du modèle/de l'année de construction est du passé. La vitre demandée est multifonctionnelle, et est, peut-être, dotée d'une antenne intégrée, des capteurs de pluie, etc. ... la commande de la bonne vitre devient de plus en plus complexe.

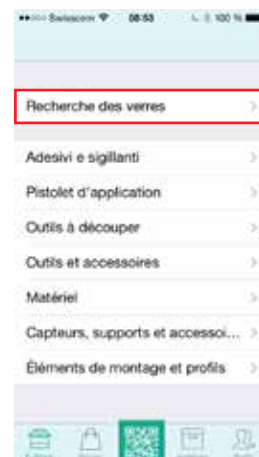

La commande du verre automobile et d'autres articles de notre gamme se trouve largement facilitée grâce au système électronique que nous vous proposons avec notre E-Shop. Vous êtes guidé à travers la procédure de commande de manière intuitive et complétée par des images.

Avec l'application mobile vous avez l'accès à notre E-Shop et les avantages d'une commande ciblée et rapide quasiment dans vos poches. Voilà, comment cela fonctionne:

Connexion:

Ouvrez l'application mobile pour le verre automobile. Lorsque vous vous connectez pour la première fois, entrez votre nom d'utilisateur et votre mot de passe et enregistrez ces identifiants de connexion.

Ceux-ci seront désormais reconnus automatiquement et vous verrez immédiatement la vue d'ensemble de notre offre intégrale dès que vous ouvrez l'application mobile.



L'application mobile pour le verre automobile: Trouver rapidement la bonne vitre!

Commander le verre automobile sur la base du numéro de matricule

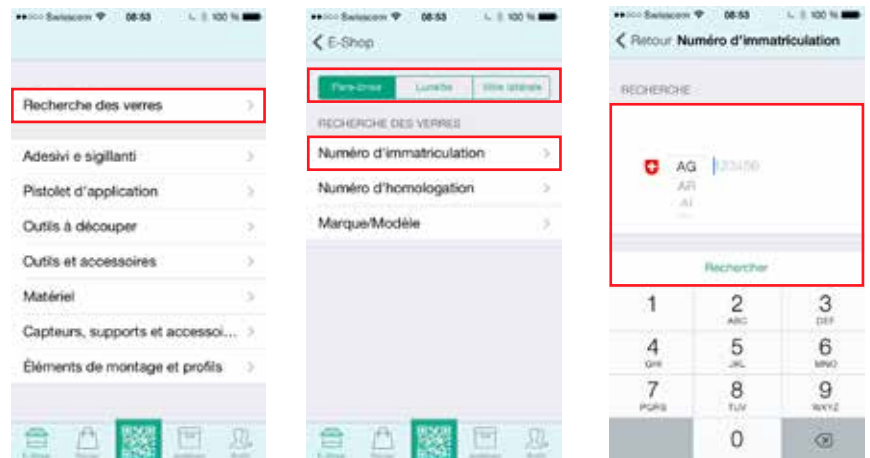
Quel que soit l'endroit où se trouve votre véhicule, vous trouverez la bonne vitre toujours rapidement et pourrez toujours consulter les prix et les durées de montage et passer commande sans délai.

Ouvrez l'application mobile, sélectionnez la Recherche des verres.

Cliquez sur le type de vitre (pare-brise, lunette ou vitre latérale) et entrez le numéro de matricule.

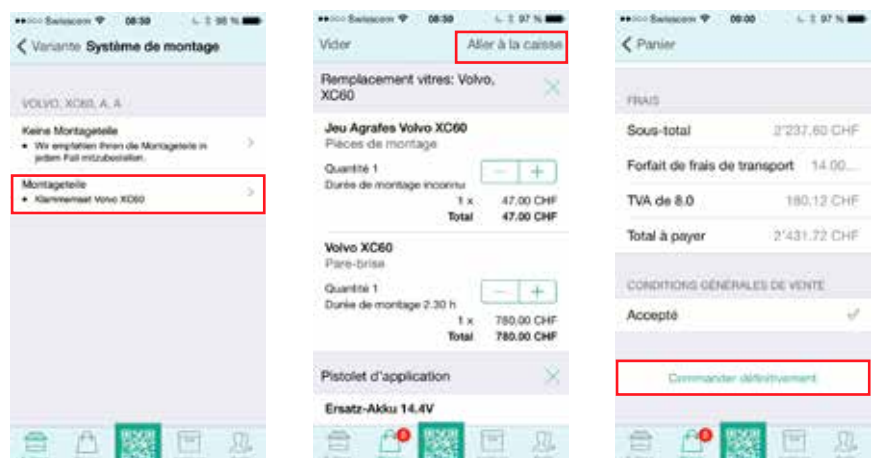
Le numéro d'homologation ainsi que la marque/le modèle et l'année de construction seront trouvés automatiquement et pourront être vérifiés au moyen du permis de circulation. Suivez les étapes de sélection en fonction de la marque/du modèle.

> Ensuite, vous verrez une sélection de toutes les vitres possibles, prix et durée de montage incl. Choisissez la bonne vitre qui sera ajoutée automatiquement au panier.



Ensuite, il vous faut encore choisir le bon kit de montage avec ou sans kit de collage. Les articles choisis seront ajoutés automatiquement au panier.

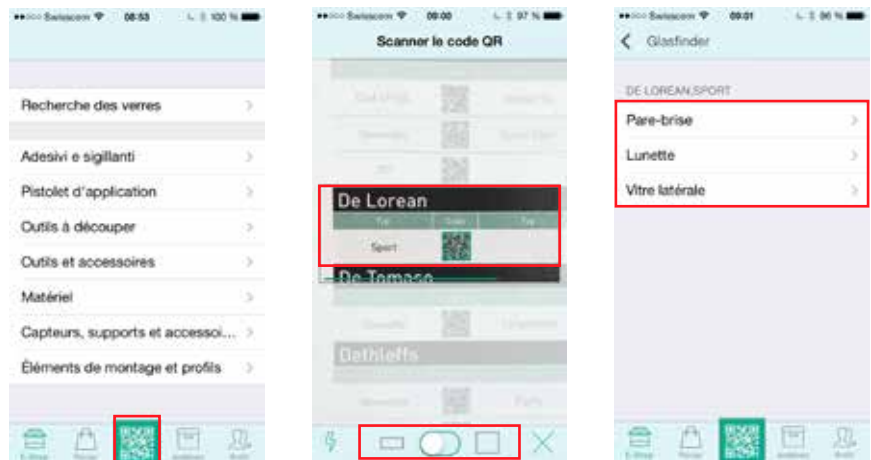
> Ouvrez le panier, contrôlez votre commande et passez à la procédure de paiement (envoyer la commande).



Commander le verre automobile sans numéro de matricule

Nouveauté: Notre catalogue comprend désormais l'ensemble de notre gamme de verres automobiles. Toutes les marques/tous les modèles sont codifiés et peuvent être lus directement au moyen du smartphone.

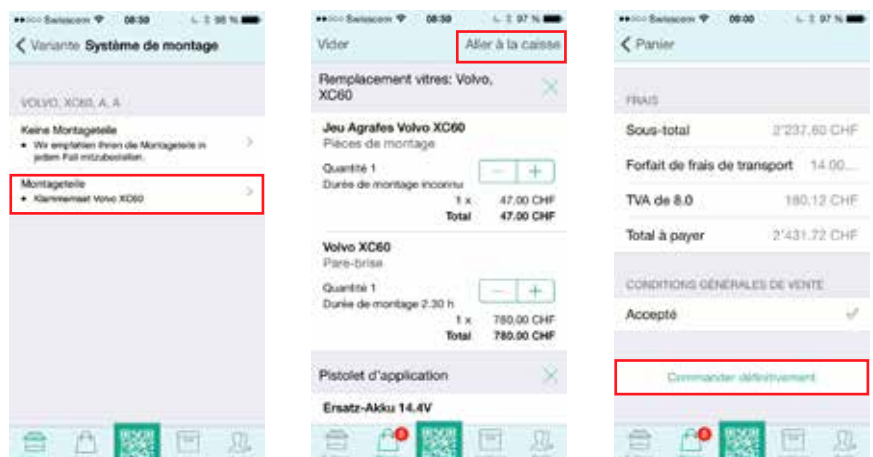
Ouvrez l'application mobile, cliquez sur le code QR, modifiez, si nécessaire, le format du code et placez la partie délimitée au-dessus du code dans le catalogue. Cliquez sur le type de vitre.



> Ensuite, vous verrez une sélection de toutes les vitres possibles, prix et durée de montage incl. Choisissez la bonne vitre qui sera ajoutée automatiquement au panier.

Ensuite, il vous faut encore choisir le bon kit de montage avec ou sans kit de collage. Les articles choisis seront ajoutés automatiquement au panier.

> Ouvrez le panier, contrôlez votre commande et passez à la procédure de paiement (envoyer la commande).



L'application mobile pour le verre automobile: Économiser du temps lors du passage de commande!

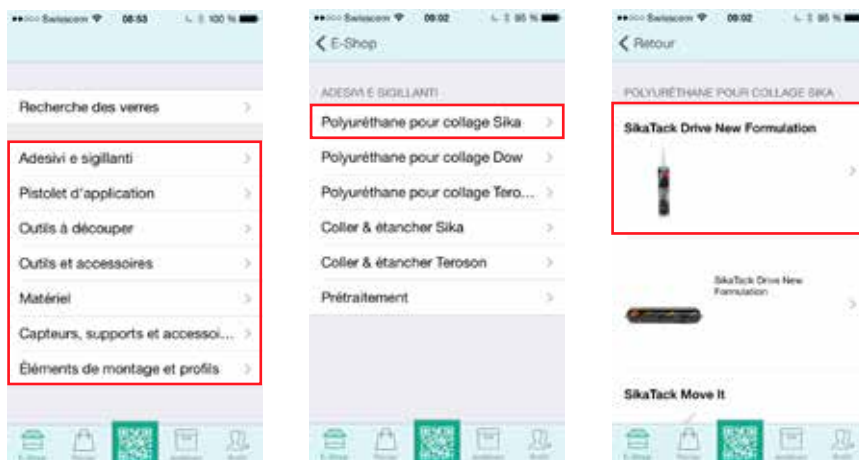
Commander les outils, les matières consommables et les accessoires dans le Mobile-Shop

L'application mobile vous permet de commander, de manière simple et efficace, tous les outils, matières consommables et accessoires nécessaires.

Ouvrez l'application mobile, sélectionnez la gamme et les articles demandés.

Ajoutez l'article demandé au panier.

> Ouvrez le panier, contrôlez votre commande et passez à la procédure de paiement (envoyer la commande).



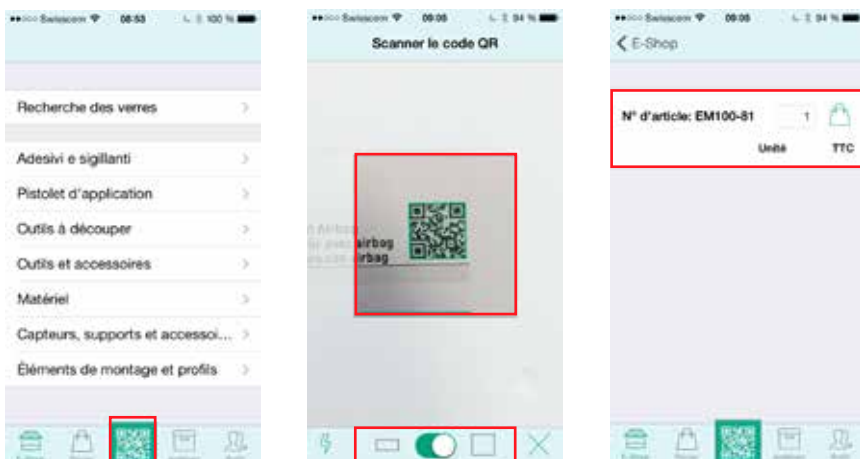
Commander les outils, les matières consommables et les accessoires à l'aide du catalogue

Tous les produits sont codifiés et peuvent être lus directement au moyen du smartphone.

Ouvrez l'application mobile, cliquez sur le code QR (modifier, si nécessaire, le format du code) et placez la partie délimitée au-dessus du code correspondant dans le catalogue.

Le code sera scanné automatiquement.

> Ajoutez l'article au et finalisez la commande.



Commander les outils, les matières consommables et les accessoires à l'aide de l'étiquette du produit

Les codes-barres des emballages de nos produits peuvent, eux aussi, être lus directement au moyen du smartphone.

Ouvrez l'application mobile, cliquez sur le code QR et placez la partie délimitée au-dessus du code-barres de notre étiquette.

Le code-barres sera scanné automatiquement.

> Ajoutez l'article au panier et finalisez la commande.

