

# UGENTLIGE OVERSIGTER

Table 1. Ugentlige oversigter over fødsler, sygdomme og dødsfald i København i året 1959.

## fødsler, sygdomme og dødsfald

### I KØBENHAVN

Bulletin hebdomadaire

de statistique démographique et médicale

de la ville de Copenhague.

Oversigt over syge- og dødsfald af de vigtigste sygdomme i København i året 1959. (Nedslået af dødsårsager og sygdomme i København i året 1959.)

Uge	Fødsler			Sygdomme			Dødsfald		
	Antal	Per 1000	Per 1000	Antal	Per 1000	Per 1000	Antal	Per 1000	Per 1000
Januar	101	10.1	10.1	41	4.1	4.1	38	3.8	3.8
Februar	98	9.8	9.8	38	3.8	3.8	35	3.5	3.5
Marts	105	10.5	10.5	45	4.5	4.5	42	4.2	4.2
April	110	11.0	11.0	50	5.0	5.0	48	4.8	4.8
Maj	115	11.5	11.5	55	5.5	5.5	52	5.2	5.2
Juni	120	12.0	12.0	60	6.0	6.0	58	5.8	5.8
Juli	125	12.5	12.5	65	6.5	6.5	62	6.2	6.2
August	130	13.0	13.0	70	7.0	7.0	68	6.8	6.8
September	135	13.5	13.5	75	7.5	7.5	72	7.2	7.2
Oktober	140	14.0	14.0	80	8.0	8.0	78	7.8	7.8
November	145	14.5	14.5	85	8.5	8.5	82	8.2	8.2
December	150	15.0	15.0	90	9.0	9.0	88	8.8	8.8
1959	1450	14.5	14.5	580	5.8	5.8	550	5.5	5.5
1958	1400	14.0	14.0	550	5.5	5.5	520	5.2	5.2

S  
09.614  
Ug 27  
1959

1959  
Årg. 84

Tabel 2. Fødsler, dødsfald m. m. Naissances, décès etc. (Chiffres provisoires).

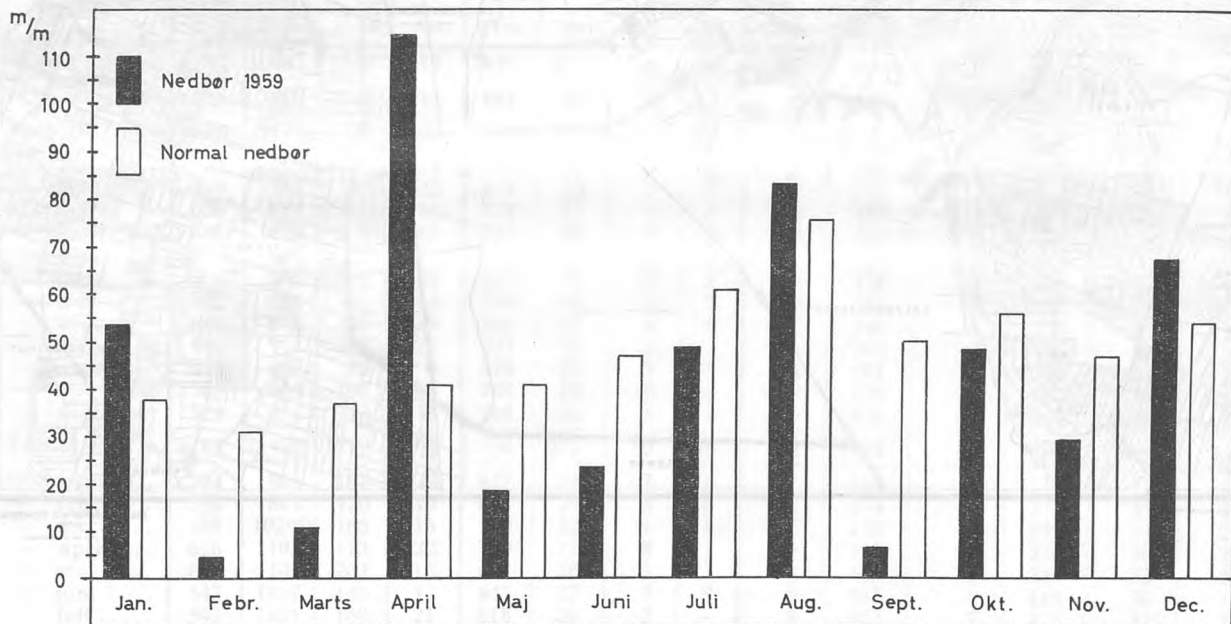
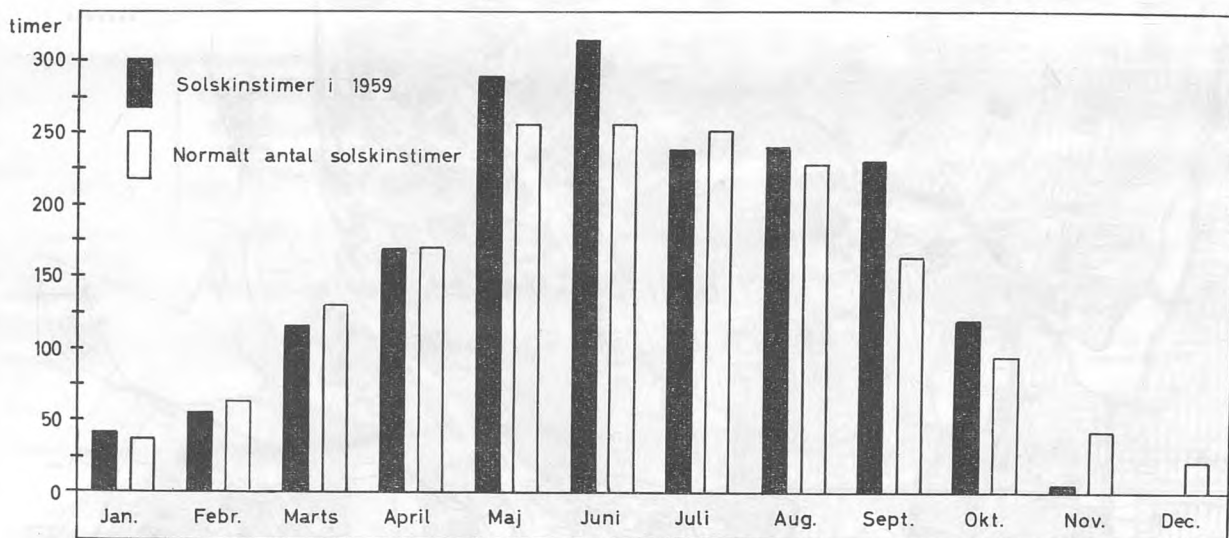
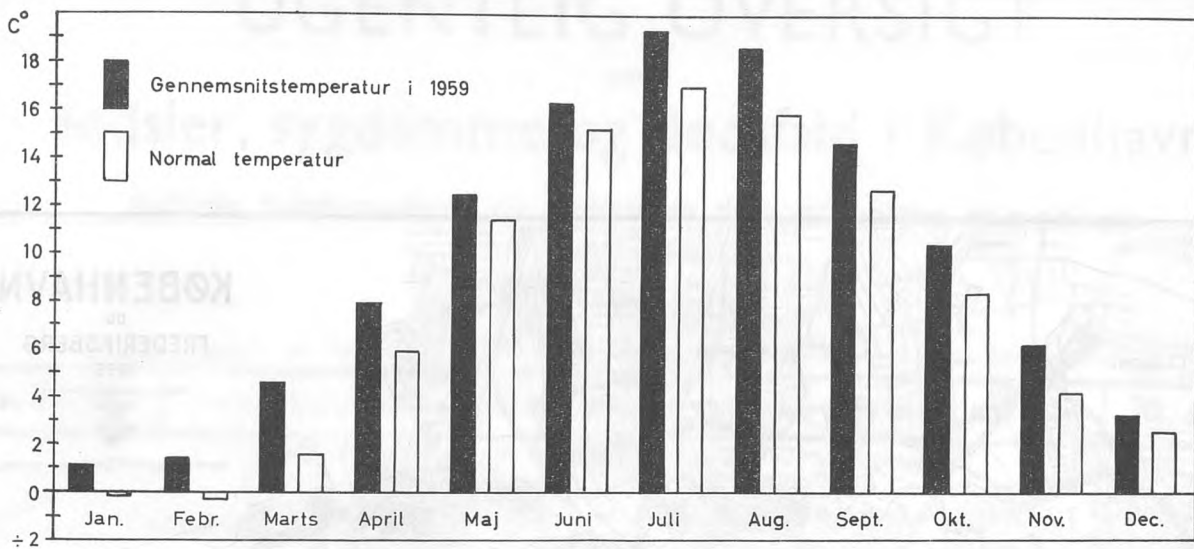
Foreløbig opgørelse	Ægte- ska- ber  Mari- ages	Lev.-fødte Nés vivants		Død- fødte  Mort- nés	Dødsfald Décès (mort-nés excl.)				Døde af Décès par													
		Ialt  Total	uden- ægtes- skab  illégi- times		Ialt  Total	0-1 år		1-4 år	Lunge- tuberk.  Tuberc. pulmon. B 1	Kræft  Maladies cancé- reuses B 18	Epidem. sygd.  Maladies épidém. B3-17, B30	Hjerter- sygd.  Maladies coeur B25-28	Ulykkes- tilfælde  Accident. BE47, BE48	Selvmord  Suicid. BE49	Øvrige  Autres B2,19-24, 29, 31-46, 50							
						i ægte- skab	uf. ægtes- teskab									Lunge- tuberk.	Kræft	Epidem. sygd.	Hjerter- sygd.	Ulykkes- tilfælde	Selvmord	Øvrige
						légit.	illégit.									B 1	B 18	B3-17, B30	B25-28	BE47, BE48	BE49	B2,19-24, 29, 31-46, 50
1959 januar ..	336	1010	148	19	683	25	—	2	9	161	3	233	38	18	221							
— februar ..	425	930	140	17	677	27	8	2	6	157	7	229	32	17	229							
— marts ...	547	1080	156	15	744	22	2	2	5	199	6	254	22	22	236							
— april ....	507	984	124	10	818	22	4	6	8	181	31	253	32	25	288							
— maj ....	580	1014	143	14	668	28	2	4	9	175	7	189	35	21	232							
— juni ....	481	990	167	23	671	29	11	5	5	170	4	201	33	18	340							
— juli .....	542	960	154	16	593	22	4	5	3	151	6	166	38	20	209							
— august ..	446	904	175	13	583	16	5	4	6	156	1	175	38	16	191							
— septbr. ...	500	979	139	23	584	19	4	1	5	177	3	164	23	25	187							
— oktober ..	512	961	158	17	682	25	4	5	6	186	4	203	34	21	228							
— novbr. ...	571	956	150	9	646	25	6	7	5	164	6	199	37	24	211							
— decbr. ...	514	930	156	15	648	22	9	1	6	154	1	210	25	14	238							
Året 1959....	5961	11698	1810	191	7997	282	59	44	73	2031	79	2476	387	241	2710							
Året 1958....	6183	11924	1877	199	7950	272	59	46	88	1908	40	2660	387	299	2568							

Middelfolketal for 1958: 735.500; for 1959: 730.500 (foreløbige tal)

Øversigt over syge- og dødelighed af de vigtigste epidemiske sygdomme i København i året 1959.  
Morbidity et mortality par les maladies zymotiques principales. (Chiffres provisoires).

Foreløbig opgørelse  Chiffres provisoires	Fb. typh.		Fb. parat.		Mening. cere- brospin. epid.		Poliomyelitis ant. acuta		Angina tonsillaris		Scarlatina		Morbilli		Pertussis		Influenza	
	Syge Cas	Døde Décès	Syge Cas	Døde Décès	Syge Cas	Døde Décès	Syge Cas	Døde Décès	Syge Cas	Døde Décès	Syge Cas	Døde Décès	Syge Cas	Døde Décès	Syge Cas	Døde Décès	Syge Cas	Døde Décès
	Januar	—	—	—	—	1	—	—	—	2543	...	48	—	46	—	86	—	2538
Februar	—	—	—	—	3	—	—	—	2499	...	41	—	41	—	104	1	7467	1
Marts	—	—	—	—	3	—	—	—	1979	...	38	—	39	—	55	—	12125	3
April	—	—	—	—	3	1	1	—	2388	...	40	—	137	—	76	—	15916	26
Maj	—	—	—	—	2	—	—	—	1655	...	30	—	135	—	96	—	1760	6
Juni	—	—	1	—	2	1	—	—	1586	...	25	—	224	—	61	—	756	2
Juli	—	—	1	—	1	—	1	—	1718	...	12	—	110	—	66	—	545	—
August	—	—	—	—	1	—	—	—	2050	...	23	—	93	—	90	—	649	1
Septbr.	1	—	—	1	—	—	—	—	2945	...	58	—	211	—	189	—	1403	—
Oktbr.	—	—	—	—	1	—	—	—	2581	...	59	—	417	—	292	—	1485	—
Novbr.	—	—	—	—	—	—	1	—	2562	...	75	—	696	—	571	—	2014	—
Decbr.	—	—	—	—	2	—	—	—	2643	...	58	—	1305	—	683	—	2349	—
1959	1	—	2	1	19	2	3	—	27149	...	507	—	3454	—	2369	1	49007	39
1958	3	—	1	—	21	1	20	1	25145	...	360	—	4865	1	1244	—	27570	5


348/60





**KØBENHAVN**  
 OG  
**FREDERIKSBERG**  
 1955

Udgivet af Københavns Kommune



Revideret af Geografisk Institut, København 1955

Stadskontorens Direktorat  
 1955  
EGENTLIGT UDEN FOR KØBENHAVN

# UGENTLIG OVERSIGT

over

## fødsler, sygdomme og dødsfald i København

Bulletin hebdomadaire de statistique démographique et médicale

de la ville de

### Copenhague.

Offentliggjort af Københavns stadsråge ifølge kommunalbestyrelsens foranstaltning.

Nr. 1 - 1959

Fra søndag d. 4. januar 1959 til lørdag d. 10. januar 1959 begge dage incl.

84. årgang

Middelfolketallet (population moyenne) for 1957: 740.400 personer.

Fødselshyppigheden (natalité) ..... 13,0

Dødeligheden (mortalité) ..... 11,0 } pr. 1000 indbyggere i 1957.

Ægteskabshyppigheden (nuptialité) ..... 9,6

Børnedødeligheden (mortalité infantile) 25,6 pr. 1000 levendefødte i 1957.

Tab. 1. Ugens fødsler og dødsfald m. m. Naissances, décès etc. de la semaine.

	Levendefødte Nés vivants.			Dødfødte Morts-nés			Dødsfald efter alder (dødfødte ikke medregnede). Décès (Morts-nés excl.)										Deraf døde i institutioner Décès dans institut.	Døde hjemmehør. Décès domiciliés	
	i ægte- skab légit.	udenf. ægteskab illégit.	Ialt total	i ægte- skab légit.	udenf. ægteskab illégit.	Ialt total	Décès (Morts-nés excl.)											i Køben- havn à Copen- hague	uden for Københ. hors de Copenh.
							0-1 år i ægte- skab légit.	uf. ægteskab illégit.	1-4 år	5-14 år	15-44 år	45-64 år	65-79 år	80- år	Ialt total				
Mandk. Masc...	110	12	122	2	1	3	5	—	—	—	1	7	29	24	20	86	68	74	12
Kvindek. Fém...	84	14	98	2	—	2	1	—	—	—	—	1	13	23	35	73	60	70	3
Ialt Total .....	194	26	220	4	1	5	6	—	—	1	8	42	47	55	159	128	144	15	

Ægteskaber Mariages: 66.

Tab. 2. Fødsler, dødsfald m. m. Naissance, décès etc. (Chiffres provisoires) 1956, 1957 og 1958

Foreløbig opgørelse	Ægte- ska- ber Mari- ages	Lev-fødte Nés vivants		Død- fødte Mort- nés	Dødsfald Décès (mort-nés excl.)			Døde af Décès par							
		Ialt Total	udenf. ægteskab illégitimes		Ialt Total	0-1 år		1-4 år	Lunge- tuberk. Tuberc. pulmon. B 1	Kræft Maladies cancé- reuses B 18	Epidem. sygd. Maladies épidém. B3-17, B30	Hjerter- sygd. Maladies coeur B25-28	Ulykkes- tilfælde Accident. BE47, BE48	Selvmord Suicid. BE49	Øvrige Autres B2, 19-24, 29, 31-46, 50
						i ægte- skab légit.	uf. ægteskab illégit.								
Året 1956....	6740	10862	1744	215	7659	312	65	42	83	1940	56	2447	401	267	2465
1956 december	595	900	149	13	681	22	3	2	5	165	7	222	41	24	217
Året 1957....	6619	10714	1724	199	8030	276	62	57	70	2002	81	2637	416	290	2534
1957 januar ..	388	923	144	27	717	28	5	6	8	180	4	249	41	24	211
— februar ..	464	862	145	23	618	22	7	7	7	148	7	212	29	25	190
— marts ...	626	953	160	16	728	32	1	8	9	163	7	243	41	26	239
— april ....	686	887	120	11	717	20	3	5	5	167	3	270	29	29	214
— maj.....	544	984	163	15	691	19	5	4	6	165	4	243	31	37	205
— juni.....	704	933	158	20	627	28	6	2	3	177	5	196	27	19	200
— juli.....	562	869	141	16	580	16	8	3	4	162	3	168	29	24	190
— august ..	678	832	121	16	560	17	4	6	5	148	1	139	62	25	180
— septbr...	460	911	148	21	634	18	3	3	6	183	3	194	35	19	194
— oktober .	475	843	142	9	679	20	5	4	4	181	10	224	27	24	209
— november	508	833	139	12	728	25	10	5	8	170	15	250	36	15	234
— december	524	884	143	13	751	31	5	4	5	158	19	249	29	23	268
Året 1958....	6183	11924	1877	199	7950	272	59	46	88	1908	40	2660	387	299	2568
1958 januar ..	354	981	157	22	827	21	7	6	7	168	6	310	31	33	272
— februar ..	382	864	126	19	663	28	5	8	10	134	5	233	32	22	227
— marts ...	498	1029 <sup>1)</sup>	168	16	729	22	1	5	7	158	3	259	34	22	246
— april....	626	1105	173	22	700	25	8	1	9	160	3	236	30	23	239
— maj.....	611	1100	202	13	685	26	3	3	8	160	2	244	32	28	211
— juni.....	547	1067	146	17	641	27	3	8	6	165	4	215	39	19	193
— juli.....	593	1011	160	21	618	26	2	—	8	162	2	173	32	32	209
— august ..	503	975	136	16	593	16	6	2	10	158	1	181	37	23	183
— septbr...	528	944	156	10	580	18	3	5	2	157	5	193	25	19	179
— oktober .	504	943	156	19	623	28	8	2	6	168	8	182	31	29	199
— november	490	923	143	10	623	16	9	3	6	151	—	217	33	22	194
— december	547	982	154	14	668	19	4	3	9	167	1	217	31	27	216

<sup>1)</sup> Stigningen i antallet af fødte skyldes en omlægning, der fandt sted i løbet af marts 1958 af størsteparten af de kommunale fødepladser, der hidtil var beliggende i Frederiksberg kommune, til fødeafdelinger i Københavns kommune





Tab. 6. Ugens (<sup>4</sup>/<sub>1</sub>—<sup>10</sup>/<sub>1</sub>) dødsfald fordelt på dødsårsager og aldersklasser.

Dødsårsag (International statistical classification of diseases, injuries, and causes of death. Abbreviated list of 50 causes for tabulation of mortality. 1948.)	Alder								Året 1958 (foreløbige tal)		Den tilsvarende uge i					
	Under 1 år		1-4 år	15-64 år		65 år og derover		Ialt	mænd	kvinder	mænd	kvinder	1957	1958		
	i ægteskab	uden for ægteskab		mænd	kvinder	mænd	kvinder									
B 1 Tuberculosis systemae respiratoriae					2			2	2		59	29	1	3		
B 2 Tuberculosis aliorum organorum											4	1				
B 3 Syphilis											12	10		1		
B 4 Febris typhoidea (excl. febris paratyphoidea B 17 a)																
B 6 Dysenteria (incl. »paradysenteria«)																
B 7 Scarlatina et tonsillitis acuta (streptococcus)																
B 8 Diphtheria																
B 9 Pertussis																
B 10 Meningitis purulenta (meningococcus) et infect. mening.											1					
B 12 Poliomyelitis anterior acuta											1					
B 14 Morbilli												1				
B 16 Malaria																
B 17 a Febris paratyphoidea											6	4				
B 17 Alii morbi infectiosi et parasitici																
B 18 Neoplasma malignum					6	8	6	8	28	12	16	947	961	40	33	
B 19 Neoplasma benignum et neoplasma (typus incertus)					2				2	2		32	38	2	3	
B 20 Diabetes mellitus						1			1		1	32	41			
B 21 Anaemia (typi varii)												1	8			
B 22 Laesiones vascul. syst. cerebrospin. (incl. apopl. cer.)					1		2	8	11	3	8	280	369	14	28	
B 23 Meningitis non meningococcica											4	4				
B 24 Febris rheumatica (incl. morbus cordis rheum. acutus)													1			
B 25 Morbus cordis rheumaticus chronicus							2	1	3	2	1	22	48		3	
B 26 Morbus cordis arterioscleroticus et degenerativus					8	1	13	16	38	21	17	1005	829	48	66	
B 27 Alii morbi cordis						1	8	10	19	8	11	342	300	8	20	
B 28 Hypertensio arterialis + morb. cord. (incl. nephroscl.)					1		1	1	3	2	1	51	63	2		
B 29 Hypertensio arterialis (incl. nephrosclerosis)												16	17			
B 30 Influenza (incl. complicationes variae)												2	3			
B 31 Pneumonia (typi varii)												36	19	3	4	
B 32 Bronchitis								1	1			103	46	1	5	
B 33 Ulcus duodeni et ulcus ventriculi								1	1			41	23		2	
B 34 Appendicitis												5	7			
B 35 Hernia, ileus etc.						1	1	1	3	1	2	10	15		1	
B 36 Gastritis, enteritis, colitis (excl. neonatorum B 43)							1		1	1		6	11			
B 37 Cirrhosis hepatis					1	1			2	1	1	63	47	2	3	
B 38 Nephritis, nephrosis (excl. nephroscler. B 28, B 29)												22	28	1		
B 39 Hyperplasia prostatae								2	2			75		2	1	
B 40 Morbi et complicationes graviditatis, partus et puerp.													4			
B 41 Malformatio congenita					1				2	2		67	57	1	4	
B 42 Laesiones int. part. asph. neonat. atelect. pulm. neonat.	1								5	4	1	116	85	2	7	
B 43 Morbi infect. neonat. (incl. diarrhoea, gastroent.)	5															
B 44 Alii morbi neonatorum													4	3		
B 45 Senilitas, causa mort. ignota, causa mort. male defin.					2		1		3	3		61	91	1	6	
B 46 Alii morbi (non nom. B 1—B 45 descript.)							2	11	13	2	11	312	354	12	15	
BE 47 Accidentia vehiculi motoris					1	3	1		5	5		81	43	2	2	
BE 48 Aliae accidentiae					4	1	2	2	9	6	3	124	139	8	9	
BE 49 Suicidium, laesio auto-inflicta					5				5	5		183	116	6	9	
BE 50 Homicidium, impetus, laesio in bello, execut. leg.												4	5	1		
Summa	6			1	36	14	44	58	159	86	73	4130	3820	157	225	

Tabel 7. Ugens (<sup>4</sup>/<sub>1</sub>—<sup>10</sup>/<sub>1</sub>) vejrforhold efter observationer ved Meteorologisk Institut.  
Observations météorologiques.

	Lufttrykket ved havets overflade mm	Lufttemperatur				Døgnet nedbør mm	Fugtighedsgrad %	Antal solskins-timer
		Max. C°	Min. C°	Middel C°	Døgnet normal C°			
Søndag den 4.	746,8	2,3	÷0,5	0,7	÷0,1	0,3	93	0
Mandag — 5.	748,0	1,3	÷0,4	0,4	÷0,1	0,2	77	1 <sup>1</sup> / <sub>4</sub>
Tirsdag — 6.	751,0	0,0	÷4,9	÷1,6	÷0,1	12,5	97	0
Onsdag — 7.	746,6	0,9	÷2,0	÷0,5	÷0,2	0,0	91	0
Torsdag — 8.	751,3	0,0	÷3,9	÷1,9	÷0,2	0,0	95	0
Fredag — 9.	751,3	÷1,2	÷5,0	÷2,9	÷3,0	0,1	81	0
Lørdag — 10.	744,1	÷2,6	÷4,3	÷3,3	÷0,3	0,0	88	2 <sup>1</sup> / <sub>4</sub>



# UGENTLIG OVERSIGT

Årstitel indlagt

over

## fødsler, sygdomme og dødsfald i København

Bulletin hebdomadaire de statistique démographique et médicale

de la ville de

### Copenhague.

Offentliggjort af Københavns stadsråge ifølge kommunalbestyrelsens foranstaltning.

Nr. 2 - 1959

Fra søndag d. 11. januar 1959 til lørdag d. 17. januar 1959 begge dage incl.

84. årgang

Middelfolketallet (population moyenne) for 1957: 740.400 personer.

Fødselshyppigheden (natalité) ..... 13,0

Dødeligheden (mortalité) ..... 11,0 } pr. 1000 indbyggere i 1957.

Ægteskabshyppigheden (nuptialité) .... 9,6

Børnedødeligheden (mortalité infantile) 25,6 pr. 1000 levendefødte i 1957.

Tab. 1. Ugens fødsler og dødsfald m. m. Naissances, décès etc. de la semaine.

	Levendefødte Nés vivants.			Dødfødte Morts-nés			Dødsfald efter alder (dødfødte ikke medregnede). Décès (Morts-nés excl.)										Deraf døde i institutioner Décès dans ins- titut.	Døde hjemmehør. Décès domiciliés	
	i ægte- skab légit.	udenf. ægte- skab illégit.	Ialt total	i ægte- skab légit.	udenf. ægte- skab illégit.	Ialt total	0-1 år i ægte- skab légit.											i Køben- havn à Copen- hague	uden for Københ. hors de Copenh.
							uf. æg- teskab illégit.	1-4 år	5-14 år	15-44 år	45-64 år	65-79 år	80- år	Ialt					
Mandk. Masc...	101	18	119	5	1	6	2	—	1	—	6	25	25	16	75	58	63	12	
Kvindek. Fémm..	92	14	106	—	1	1	2	—	—	—	6	21	28	13	70	51	61	9	
Ialt Total .....	193	32	225	5	2	7	4	—	1	—	12	46	53	29	145	109	124	21	

Ægteskaber Mariages: 64.

Tab. 2. Fødsler, dødsfald m. m. Naissance, décès etc. (Chiffres provisoires) 1956, 1957 og 1958

Foreløbig opgørelse	Ægte- ska- ber Mari- ages	Lev.fødte Nés vivants		Død- fødte Mort- nés	Dødsfald Décès (mort-nés excl.)				Døde af Décès par							
		Ialt Total	udenf. ægtes- kab illégitimes		Ialt Total	0-1 år		1-4 år	Lunge- tuberk. Tuberc. pulmon. B 1	Kræft Maladies cancé- reuses B 18	Epidem- sygd. Maladies épidém. B3-17, B30	Hjerte- sygd. Maladies cœur B25-28	Ulykkes- tilfælde Accident. BE47, BE48	Selvmord Suicid. BE49	Øvrige Autres B2,19-24, 29, 31-46, 50	
						i ægte- skab légit.	uf. æg- teskab illégit.									
Året 1956...	6740	10862	1744	215	7659	312	65	42	83	1940	56	2447	401	267	2465	
1956 december	595	900	149	13	681	22	3	2	5	165	7	222	41	24	217	
Året 1957...	6619	10714	1724	199	8030	276	62	57	70	2002	81	2637	416	290	2534	
1957 januar ..	388	923	144	27	717	28	5	6	8	180	4	249	41	24	211	
— februar ..	464	862	145	23	618	22	7	7	7	148	7	212	29	25	190	
— marts ...	626	953	160	16	728	32	1	8	9	163	7	243	41	26	239	
— april ....	686	887	120	11	717	20	3	5	5	167	3	270	29	29	214	
— maj.....	544	984	163	15	691	19	5	4	6	165	4	243	31	37	205	
— juni.....	704	933	158	20	627	28	6	2	3	177	5	196	27	19	200	
— juli.....	562	869	141	16	580	16	8	3	4	162	3	168	29	24	190	
— august ..	678	832	121	16	560	17	4	6	5	148	1	139	62	25	180	
— septbr...	460	911	148	21	634	18	3	3	6	183	3	194	35	19	194	
— oktober .	475	843	142	9	679	20	5	4	4	181	10	224	27	24	209	
— november	508	833	139	12	728	25	10	5	8	170	15	250	36	15	234	
— december	524	884	143	13	751	31	5	4	5	158	19	249	29	23	268	
Året 1958 ...	6183	11924	1877	199	7950	272	59	46	88	1908	40	2660	387	299	2568	
1958 januar ..	354	981	157	22	827	21	7	6	7	168	6	310	31	33	272	
— februar ..	382	864	126	19	663	28	5	8	10	134	5	233	32	22	227	
— marts ...	498	1029 <sup>1)</sup>	168	16	729	22	1	5	7	158	3	259	34	22	246	
— april ....	626	1105	173	22	700	25	8	1	9	160	3	236	30	23	239	
— maj.....	611	1100	202	13	685	26	3	3	8	160	2	244	32	28	211	
— juni.....	547	1067	146	17	641	27	3	8	6	165	4	215	39	19	193	
— juli.....	593	1011	160	21	618	26	2	—	8	162	2	173	32	32	209	
— august ..	503	975	136	16	593	16	6	2	10	158	1	181	37	23	183	
— septbr...	528	944	156	10	580	18	3	5	2	157	5	193	25	19	179	
— oktober .	504	943	156	19	623	28	8	2	6	168	8	182	31	29	199	
— november	490	923	143	10	623	16	9	3	6	151	—	217	33	22	194	
— december	547	982	154	14	668	19	4	3	9	167	1	217	31	27	216	

<sup>1)</sup> Stigningen i antallet af fødte skyldes en omlægning, der fandt sted i løbet af marts 1958 af størsteparten af de kommunale fødepladser, der hidtil var beliggende i Frederiksberg kommune, til fødeafdelinger i Københavns kommune

Tab. 3. Fra 315 praktiserende læger er i beretningsugen anmeldt følgende 2024 nye tilfælde i København; fra Frederiksberg og Københavns amt er anmeldt 1757 nye tilfælde i beretningsugen.  
*Cas de maladies épidémiques et contagieuses de la semaine déclarés par les médecins — (Déclaration obligatoire).*

	Copenhagen								Comm. voisines					
	Alder — Age						Ialt Total	Indlagte på hospital		Frederiksberg	Københavns amts nordre lægekreds	Københavns amts søndre lægekreds	Indlagte på hospital	
	Fra 0—1 år	Fra 1—4 år	Fra 5—14 år	Fra 15—64 år		65 år og derover		Ialt	Deraf på Militær hosp.					
				Mænd	Kvinder	Mænd	Kvinder							
<b>Morbi epidemici.</b>														
1. Febris typhoidea .....	—	—	—	—	—	—	—	—	—	—	—	—	—	—
2. » paratyphoidea .....	—	—	—	—	—	—	—	—	—	—	—	—	—	—
3. Meningit. cerebrospin. epidem. .	—	—	—	—	—	—	—	—	—	—	—	—	—	—
4. Poliomy. ant. ac. paralytica .....	—	—	—	—	—	—	—	—	—	—	—	—	—	—
» » » aparalytica .....	—	—	—	—	—	—	—	—	—	—	—	—	—	—
5. Encephalitis epidem. acuta .....	—	—	—	—	—	—	—	—	—	—	—	—	—	—
6. Dysenteria (paradysenteria) .....	—	—	—	—	—	—	—	—	—	—	—	—	—	—
7. Malaria, opstået i Danmark .....	—	—	—	—	—	—	—	—	—	—	—	—	—	—
» » udenf. Danm. .	—	—	—	—	—	—	—	—	—	—	—	—	—	—
8. Diphtheria .....	—	—	—	—	—	—	—	—	—	—	—	—	—	—
9. Scarlatina .....	—	4	3	—	1	—	—	8	3	—	3	5	6	—
10. Sepsis puerperalis post abortum	—	—	—	—	—	—	—	—	—	—	—	—	—	—
» » » partum .	—	—	—	—	—	—	—	—	—	—	—	—	—	—
11. Pemphigus neonat. ....	—	—	—	—	—	—	—	—	—	—	—	—	—	—
12. Tetanus neonat. ....	—	—	—	—	—	—	—	—	—	—	—	—	—	—
13. Morbilli .....	—	12	2	—	—	—	—	14	2	—	3	—	22	—
14. Rubeolae .....	1	7	9	—	—	—	—	17	—	—	2	16	10	—
15. Varicellae .....	3	34	41	3	3	—	—	84	3	—	11	66	20	—
16. Pertussis .....	1	10	13	—	—	—	—	24	—	—	1	24	7	—
17. Parotitis epidemica .....	—	5	8	3	2	—	—	18	1	1	3	17	10	—
18. Influenza .....	3	36	95	229	224	20	23	630	34	27	95	210	204	—
19. Angina tonsillaris .....	20	120	146	196	198	2	4	686	41	26	94	210	221	2
20. Tracheo-bronchitis .....	11	45	24	38	40	16	16	190	11	2	53	77	87	—
21. Bronchopneum. et bronchit. capill.	7	17	17	28	27	14	16	126	47	3	18	58	45	12
22. Pneumonia crouposa .....	—	2	3	3	4	—	—	12	6	—	1	5	2	—
23. Gastro-enteritis ac. infect. ....	2	7	17	51	46	1	—	132	9	5	10	84	44	—
24. Hepatitis epidemica acuta .....	—	—	—	—	1	—	—	1	—	—	1	2	—	1
25. Febris rheumatica .....	—	—	1	1	1	—	—	3	—	—	—	—	—	—
26. Erysipelas .....	—	—	—	1	1	—	—	5	1	—	—	1	2	—
» a. Febris undulans .....	—	—	—	—	—	—	—	—	—	—	—	—	—	—
» b. Myalgia epid. ....	—	—	—	—	—	—	—	—	—	—	—	—	—	—
» c. Ornithose .....	—	—	—	—	—	—	—	—	—	—	—	—	—	—
Sum	48	299	379	553	548	54	69	1950	160	64	295	775	680	15
27. Gonorrh., ikke tidl. diagnostic. ...	—	—	—	47	25	—	—	72	7	5	3	3	—	—
28. Ulcus venereum » » » .....	—	—	—	—	—	—	—	—	—	—	—	—	—	—
29. Syphilis acquisita, friske tilfælde	—	—	—	—	—	—	—	—	—	—	—	—	—	—
30. Syphilis congenit., ikke tidl. diagn.	—	—	—	—	—	—	—	—	—	—	—	—	—	—
31. Lymphogranuloma inguinale .....	—	—	—	—	—	—	—	—	—	—	—	—	—	—
32. Delirium tremens .....	—	—	—	—	—	—	—	—	—	—	—	—	—	—
33. Scabies .....	—	—	—	1	1	—	—	2	—	—	1	—	—	—
Ialt Total	48	299	379	601	574	54	69	2024	167	69	299	778	680	15

Tab. 4. Patienter i stadens hospitaler. *Malades dans les hôpitaux de la ville.*

	1958										1959		
	25. oktbr.	1. novbr.	8. novbr.	15. novbr.	22. novbr.	29. novbr.	6. dec.	13. dec.	20. dec.	27. dec.	3. jan.	10. jan.	17. jan.
<b>Kommunale hospitaler Hôpitaux municipaux</b>													
Kommunehospitalet .....	1024	1023	1029	1033	1025	989	998	972	940	854	996	1058	1049
Øresundshospitalet .....	269	250	277	270	278	283	270	272	262	234	247	276	266
Blegdamshospitalet .....	381	418	409	407	415	401	391	395	384	353	372	381	406
Rudolph Berghs hospital .....	168	168	157	151	150	149	145	139	131	103	128	158	173
Sundby hospital .....	413	409	403	436	432	433	437	421	401	378	421	446	446
Bispebjerg hospital .....	1087	1110	1138	1120	1143	1112	1119	1076	1001	907	1077	1105	1112
Børnehospitalet på Fuglebakken .....	135	144	146	143	140	135	120	122	127	129	130	133	144
Hospitalet på Porchammersvej .....	69	70	72	76	75	75	71	64	65	26	49	70	71
Balders hospital .....	53	59	62	58	60	60	61	68	61	53	53	58	61
Sønderbro hospital .....	175	165	186	195	190	185	183	182	151	141	155	177	181
Ialt	3774	3816	3879	3889	3908	3822	3795	3711	3523	3178	3628	3862	3909
<b>Private hospitaler Hôpitaux privés</b>													
Dronning Louises børnehospital .....	151	150	159	160	162	156	153	154	143	105	135	149	155
St. Josephs hospital .....	340	330	305	333	333	322	320	318	256	285	324	334	323
St. Elisabeths hospital .....	147	151	147	149	148	148	145	146	136	90	130	148	151
Finseninstitutet og Radiumstationen .....	275	290	312	318	309	308	312	289	226	236	263	296	296
Ortopædisk hospital .....	205	185	191	189	205	197	196	180	144	94	137	182	199
Ialt	1118	1106	1114	1149	1157	1131	1126	1087	905	810	989	1109	1124
<b>Statshospitaler Hôpitaux de l'État</b>													
Rigshospitalet, sygeafdelingerne .....	1102	1137	1133	1180	1139	1109	1027	1083	790	724	837	1006	1155
» » fodeafdelingerne .....	133	141	154	145	138	151	143	147	171	143	136	145	170
Militærhospitalet .....	636	616	661	698	703	695	707	680	575	495	485	583	659
Ialt	1871	1894	1948	2023	1980	1955	1877	1910	1536	1362	1458	1734	1984

Tabel. 5 Oversigt over sygelighed af de vigtigste nyanmeldte epidemiske sygdomme i København Nr. 2—1959

Morbidity par les maladies épidémiques principales. (Chiffres provisoires).

Foreløbig opgørelse	Febris typh.	Febris parat.	Menigitis cerebros-pin. epidem.	Polio-myelitis ant. acuta	Scarlatina	Morbilli	Rubeo-lae	Vari-cellae	Pertus-sis	Paro-titis epid.	Influenza	Angina tons.	Tra-cheo-bronch.	Pneumonia (21+22)	Gastro-ente-ritis	Hepa-titis epid. ac.
1957																
8/9—14/9	—	—	—	—	6	17	12	17	42	26	588	523	117	59	111	11
15/9—21/9	—	—	—	—	11	25	29	17	49	23	710	538	126	73	87	15
22/9—28/9	—	—	—	—	12	28	27	15	52	29	1008	537	145	81	101	12
29/9—5/10	—	—	—	—	8	35	15	28	39	36	1668	588	142	97	116	8
6/10—12/10	—	—	—	—	7	24	24	19	45	37	4133	482	127	102	103	11
13/10—19/10	—	—	1	—	7	42	12	37	44	38	7045	474	149	148	65	6
20/10—26/10	—	—	—	—	8	44	14	27	41	39	7738	444	186	191	90	13
27/10—2/11	—	—	—	—	13	56	18	33	43	32	8369	479	166	201	71	10
3/11—9/11	—	—	1	—	11	59	10	15	33	19	7266	468	154	218	60	6
10/11—16/11	—	—	—	—	12	57	17	16	34	41	5027	420	155	194	76	3
17/11—23/11	—	—	—	—	9	51	8	13	33	30	4047	459	142	185	48	9
24/11—30/11	—	—	—	—	9	51	9	17	30	23	2990	423	174	163	40	8
1/12—7/12	—	—	—	—	15	89	15	21	35	32	2421	459	143	159	58	9
8/12—14/12	—	—	—	—	6	74	8	18	42	20	1634	530	136	144	51	8
15/12—21/12	—	—	—	—	11	76	9	19	37	18	1344	406	108	127	43	10
22/12—28/12	—	—	—	—	2	68	10	27	18	16	1117	323	123	114	64	3
1958																
29/12—4/1	—	—	2	—	1	138	7	24	34	33	1143	416	179	158	78	11
5/1—11/1	—	—	—	—	6	137	18	25	28	39	1323	508	214	184	80	6
12/1—18/1	—	—	—	—	5	135	18	30	33	36	1406	538	199	152	97	16
19/1—25/1	—	—	1	—	5	156	26	37	31	42	1144	514	181	155	104	6
26/1—1/2	—	—	—	—	13	172	23	36	27	59	970	490	175	152	144	9
2/2—8/2	—	—	—	—	5	195	13	38	19	39	974	496	175	155	140	14
9/2—15/2	—	—	—	—	11	205	14	63	29	63	944	486	175	115	146	6
16/2—22/2	—	—	—	—	7	207	20	67	39	45	980	451	173	141	139	21
23/2—1/3	—	—	1	—	6	219	28	45	35	68	904	566	171	154	201	6
2/3—8/3	—	—	—	—	7	228	11	63	31	53	825	491	183	111	129	10
9/3—15/3	—	—	—	—	6	252	29	63	27	71	797	506	166	146	169	7
16/3—22/3	—	—	—	—	5	236	17	58	26	43	715	512	177	130	131	7
23/3—29/3	—	—	1	—	7	252	22	43	31	58	688	513	162	112	120	8
30/3—5/4	—	—	—	—	6	153	14	30	16	25	371	309	88	70	56	8
6/4—12/4	—	—	—	—	2	217	23	44	25	46	559	407	153	131	111	10
13/4—19/4	—	—	—	—	11	213	15	51	27	59	532	434	164	101	104	9
20/4—26/4	—	—	—	—	13	218	21	71	33	55	518	420	90	97	121	7
27/4—3/5	—	—	1	—	5	158	15	43	23	49	372	368	91	85	54	7
4/5—10/5	—	—	—	—	3	200	15	50	26	33	373	457	97	77	81	5
11/5—17/5	1	—	1	—	13	147	30	46	22	38	341	424	78	73	59	3
18/5—24/5	—	—	2	—	3	136	17	38	15	29	279	344	83	72	55	6
25/5—31/5	—	—	1	—	4	140	20	50	17	28	238	391	61	83	51	6
1/6—7/6	—	—	—	—	3	108	14	44	10	21	218	369	70	64	52	6
8/6—14/6	—	—	1	—	4	124	10	60	24	31	220	400	82	57	67	5
15/6—21/6	—	—	2	—	2	87	22	30	11	20	206	330	70	65	68	7
22/6—28/6	—	—	—	—	4	71	11	37	3	16	194	368	81	49	50	13
29/6—5/7	—	—	—	1	4	54	12	20	14	16	116	281	48	59	60	5
6/7—12/7	—	—	—	—	1	42	13	39	11	7	96	270	38	24	62	4
13/7—19/7	—	—	—	1	3	26	5	17	5	7	89	246	22	28	49	5
20/7—26/7	—	—	—	1	1	20	5	12	7	9	121	293	50	41	73	6
27/7—2/8	—	—	—	1	2	23	16	8	4	4	116	303	44	39	95	5
3/8—9/8	—	—	—	2	3	8	10	8	3	7	140	367	52	55	85	6
10/8—16/8	—	—	—	—	3	9	12	23	9	8	195	416	54	62	106	6
17/8—23/8	—	—	1	—	2	4	12	18	25	5	277	479	104	80	101	3
24/8—30/8	—	—	—	2	9	6	7	20	14	7	341	568	99	104	108	8
31/8—6/9	—	—	—	—	8	12	11	9	12	7	339	573	107	66	103	2
7/9—13/9	—	—	—	1	6	5	5	7	15	9	389	505	85	92	84	1
14/9—20/9	—	—	—	2	6	1	4	15	16	13	372	538	93	86	95	2
21/9—27/9	—	—	—	1	18	6	7	25	32	11	382	496	96	74	78	6
28/9—4/10	—	—	—	1	10	5	10	25	28	12	406	533	123	80	83	9
5/10—11/10	—	—	1	—	10	9	15	19	34	8	498	606	139	103	85	3
12/10—18/10	—	—	—	—	14	13	13	23	40	9	557	655	144	94	77	8
19/10—25/10	—	—	—	1	7	7	17	27	33	9	537	523	159	116	70	8
26/10—1/11	—	—	—	—	11	16	9	36	40	5	515	598	186	137	72	13
2/11—8/11	—	—	1	—	8	13	16	23	37	10	508	549	178	111	77	8
9/11—15/11	2	—	1	3	17	6	11	26	35	13	614	702	182	130	127	4
16/11—22/11	—	1	—	1	9	7	10	45	34	15	590	654	156	94	82	5
23/11—29/11	—	—	—	1	11	5	10	45	39	7	688	700	179	142	98	3
30/11—6/12	—	—	1	—	11	16	13	41	28	19	608	637	174	129	105	3
7/12—13/12	—	—	—	—	9	11	15	40	29	22	599	636	169	147	94	3
14/12—20/12	—	—	—	—	10	14	7	59	30	13	554	641	197	148	65	1
21/12—27/12	—	—	2	—	4	5	7	38	13	8	299	379	89	85	98	5
28/12—3/1	—	—	—	—	6	18	9	65	15	14	390	489	120	113	166	5
1959																
4/1—10/1	—	—	1	—	9	11	22	69	24	12	557	621	154	133	169	5
11/1—17/1	—	—	—	—	8	14	17	84	24	18	630	686	190	138	132	1

Tab. 6. Ugens (<sup>11</sup>/<sub>1</sub>—<sup>17</sup>/<sub>1</sub>) dødsfald fordelt på dødsårsager og aldersklasser.

Dødsårsag <small>(International statistical classification of diseases, injuries, and causes of death. Abbreviated list of 50 causes for tabulation of mortality. 1948.)</small>	Alder								Ialt	mænd	kvinder	Året 1958 (foreløbige tal)		Den tilsvarende uge i			
	Under 1 år		1-4 år	5-14 år	15-64 år		65 år og derover					mænd	kvinder	mænd	kvinder	1957	1958
	i ægteskab	uden for ægteskab			mænd	kvinder	mænd	kvinder									
B 1 Tuberculosis systemae respiratoriae	—	—	—	—	1	1	—	—	2	1	1	59	29	3	3		
B 2 Tuberculosis aliorum organorum	—	—	—	—	—	—	—	—	—	—	—	4	1	—	1		
B 3 Syphilis	—	—	—	—	—	—	1	—	1	1	—	12	10	—	—		
B 4 Febris typhoidea (excl. febris paratyphoidea B 17 a)	—	—	—	—	—	—	—	—	—	—	—	—	—	—	—		
B 6 Dysenteria (incl. »paradysenteria«)	—	—	—	—	—	—	—	—	—	—	—	—	—	—	—		
B 7 Scarlatina et tonsillitis acuta (streptococcus)	—	—	—	—	—	—	—	—	—	—	—	—	—	—	—		
B 8 Diphtheria	—	—	—	—	—	—	—	—	—	—	—	—	—	—	—		
B 9 Pertussis	—	—	—	—	—	—	—	—	—	—	—	—	—	1	—		
B 10 Meningitis purulenta (meningococcus) et infect. mening.	—	—	—	—	—	—	—	—	—	—	—	1	—	—	1		
B 12 Poliomyelitis anterior acuta	—	—	—	—	—	—	—	—	—	—	—	1	—	—	—		
B 14 Morbilli	—	—	—	—	—	—	—	—	—	—	—	—	1	—	—		
B 16 Malaria	—	—	—	—	—	—	—	—	—	—	—	—	—	—	—		
B 17 a Febris paratyphoidea	—	—	—	—	—	—	—	1	1	—	1	6	4	1	1		
B 17 Alii morbi infectiosi et parasitici	—	—	—	—	—	—	—	—	—	—	—	—	—	—	—		
B 18 Neoplasma malignum	—	—	—	—	10	11	10	9	40	20	20	947	961	41	32		
B 19 Neoplasma benignum et neoplasma (typus incertus)	—	—	—	—	—	—	—	1	1	—	1	32	38	3	2		
B 20 Diabetes mellitus	—	—	—	—	—	1	—	—	1	—	1	32	41	—	4		
B 21 Anaemia (typi varii)	—	—	—	—	—	—	—	—	—	—	—	1	8	1	1		
B 22 Laesiones vascul. syst. cerebrospin. (incl. apopl. cer.)	—	—	—	—	—	3	1	6	10	1	9	280	369	15	20		
B 23 Meningitis non meningococcica	—	—	—	—	1	—	—	—	1	1	—	4	4	—	—		
B 24 Febris rheumatica (incl. morbus cordis rheum. acutus)	—	—	—	—	—	—	—	—	—	—	—	—	—	—	—		
B 25 Morbus cordis rheumaticus chronicus	—	—	—	—	1	1	—	2	4	1	3	22	48	1	—		
B 26 Morbus cordis arterioscleroticus et degenerativus	—	—	—	—	7	2	11	12	32	18	14	1005	829	49	44		
B 27 Alii morbi cordis	—	—	—	—	3	—	4	2	9	7	2	342	300	12	17		
B 28 Hypertensio arterialis + morb. cord. (incl. nephroscl.)	—	—	—	—	—	—	—	—	—	—	—	51	63	3	2		
B 29 Hypertensio arterialis (incl. nephrosclerosis)	—	—	—	—	1	—	1	—	2	2	—	16	17	—	1		
B 30 Influenza (incl. complicationes variae)	—	—	—	—	—	—	—	—	—	—	—	2	3	—	—		
B 31 Pneumonia (typi varii)	—	—	—	—	—	—	—	—	—	—	—	36	19	6	7		
B 32 Bronchitis	—	—	—	—	—	—	3	—	3	3	—	103	46	3	5		
B 33 Ulcus duodeni et ulcus ventriculi	—	—	—	—	—	—	1	—	1	1	—	41	23	3	—		
B 34 Appendicitis	—	—	—	—	—	—	—	—	—	—	—	5	7	—	1		
B 35 Hernia, ileus etc.	—	—	—	—	—	—	—	—	—	—	—	10	15	1	—		
B 36 Gastritis, enteritis, colitis (excl. neonatorum B 43)	—	—	—	—	—	—	—	—	—	—	—	6	11	1	—		
B 37 Cirrhosis hepatis	—	—	—	—	—	—	—	1	1	—	1	63	47	1	3		
B 38 Nephritis, nephrosis (excl. nephroscler. B 28, B 29)	—	—	—	—	1	—	—	—	1	1	—	22	28	1	4		
B 39 Hyperplasia prostatae	—	—	—	—	—	—	3	—	3	3	—	75	—	1	—		
B 40 Morbi et complicationes graviditatis, partus et puerp.	—	—	—	—	—	—	—	—	—	—	—	—	4	—	—		
B 41 Malformatio congenita	2	—	—	—	—	2	—	1	5	2	3	67	57	3	—		
B 42 Laesiones int. part. asph. neonat. atelect. pulm. neonat.	2	—	—	—	—	—	—	—	2	—	—	116	85	3	2		
B 43 Morbi infect. neonat. (incl. diarrhoea, gastroent.)	—	—	—	—	—	—	—	—	—	—	—	—	—	—	—		
B 44 Alii morbi neonatorum	—	—	—	—	—	—	—	—	—	—	—	4	3	1	—		
B 45 Senilitas, causa mort. ignota, causa mort. male defin.	—	—	—	—	—	—	—	1	1	2	1	61	91	3	5		
B 46 Alii morbi (non nom. B 1—B 45 descript.)	—	—	—	—	2	4	2	2	10	4	6	312	354	13	9		
BE 47 Accidentia vehiculi motoris	—	—	1	—	—	—	—	2	3	1	2	81	43	2	—		
BE 48 Aliae accidentiae	—	—	—	—	2	—	—	1	5	4	1	124	139	7	2		
BE 49 Suicidium, laesio auto-inflicta	—	—	—	—	2	2	1	—	5	3	2	183	116	7	10		
BE 50 Homicidium, impetus, laesio in bello, execut. leg.	—	—	—	—	—	—	—	—	—	—	—	4	5	—	—		
Summa	4	—	1	—	31	27	41	41	145	75	70	4130	3820	186	177		

Tabel 7. Ugens (<sup>11</sup>/<sub>1</sub>—<sup>17</sup>/<sub>1</sub>) vejrforhold efter observationer ved Meteorologisk Institut.  
Observations météorologiques.

	Lufttrykket ved havets overflade mm	Lufttemperatur				Døgnet nedbør mm	Fugtighedsgrad %	Antal solskinstimer
		Max. C°	Min. C°	Middel C°	Døgnet normal C°			
Søndag den 11.	746,6	÷0,3	÷3,5	÷0,9	÷0,3	1,0	82	0
Mandag — 12.	745,5	÷0,5	÷8,3	÷3,1	÷0,4	0,0	95	0
Tirsdag — 13.	744,7	÷1,1	÷8,8	÷3,1	÷0,4	4,6	95	3
Onsdag — 14.	751,1	÷1,8	÷9,7	÷5,9	÷0,4	0,9	90	3
Torsdag — 15.	759,5	÷3,2	÷9,9	÷6,4	÷0,5	0,0	ca. 93	1/4
Fredag — 16.	763,4	÷1,5	÷9,6	÷3,3	÷0,5	0,0	98	3/4
Lørdag — 17.	758,2	0,8	÷2,5	0,1	÷0,6	2,1	95	1/2

# UGENTLIG OVERSIGT

over

## fødsler, sygdomme og dødsfald i København

Bulletin hebdomadaire de statistique démographique et médicale

de la ville de

### Copenhague.

Offentliggjort af Københavns stadslæge ifølge kommunalbestyrelsens foranstaltning.

Nr. 3 - 1959

Fra søndag d. 18. januar 1959 til lørdag d. 24. januar 1959 begge dage incl.

84. årgang

Middelfolketallet (population moyenne) for 1957: 740.400 personer.

Fødselshyppigheden (natalité) ..... 13,0

Dødeligheden (mortalité) ..... 11,0 } pr. 1000 indbyggere i 1957.

Ægteskabshyppigheden (nuptialité) .... 9,6

Børnedødeligheden (mortalité infantile) 25,6 pr. 1000 levendefødte i 1957.

Tab. 1. Ugens fødsler og dødsfald m. m. Naissances, décès etc. de la semaine.

	Levendefødte Nés vivants.			Dødfødte Morts-nés			Dødsfald efter alder (dødfødte ikke medregnede). Décès (Morts-nés excl.)									Deraf døde i institutioner Décès dans institut.	Døde hjemmehør. Décès domiciliés	
	i ægteskab légit.	udenf. ægteskab illégit.	Ialt total	i ægteskab légit.	udenf. ægteskab illégit.	Ialt total	0-1 år										i København à Copenhague	uden for København. hors de Copenh.
							i ægteskab légit.	uf. ægteskab illégit.	1-4 år	5-14 år	15-44 år	45-64 år	65-79 år	80- år	Ialt			
Mandk. Masc...	101	22	123	1	—	1	3	—	—	—	4	26	33	8	74	54	65	9
Kvindek. Fémm.	102	19	121	—	—	—	1	—	—	—	4	13	33	18	69	54	64	5
Ialt Total . . . . .	203	41	244	1	—	1	4	—	—	—	8	39	66	26	143	108	129	14

Ægteskaber Mariages : 76.

Tab. 2. Fødsler, dødsfald m. m. Naissance, décès etc. (Chiffres provisoires) 1956, 1957 og 1958

Foreløbig opgørelse	Ægteskaber Mariages	Lev.fødte Nés vivants		Dødfødte Morts-nés	Dødsfald Décès (mort-nés excl.)				Døde af Décès par						
		Ialt Total	udenf. ægteskab illégitimes		Ialt Total	0-1 år			Lunge- tuberk. Tuberc. pulmon. B 1	Kræft Maladies cancé- reuses B 18	Epidem. sygd. Maladies épidém. B3-17, B30	Hjerte- sygd. Maladies coeur B25-28	Ulykkes- tilfælde Accident. BE47, BE48	Selvmord Suicid. BE49	Øvrige Autres B2,19-24, 29, 31-46, 50
						i ægteskab légit	uf. ægteskab illégit.	1-4 år							
Året 1956 . . . . .	6740	10862	1744	215	7659	312	65	42	83	1940	56	2447	401	267	2465
1956 december	595	900	149	13	681	22	3	2	5	165	7	222	41	24	217
Året 1957. . . . .	6619	10714	1724	199	8030	276	62	57	70	2002	81	2637	416	290	2534
1957 januar . . . . .	388	923	144	27	717	28	5	6	8	180	4	249	41	24	211
— februar . . . . .	464	862	145	23	618	22	7	7	7	148	7	212	29	25	190
— marts . . . . .	626	953	160	16	728	32	1	8	9	163	7	243	41	26	239
— april . . . . .	686	887	120	11	717	20	3	5	5	167	3	270	29	29	214
— maj . . . . .	544	984	163	15	691	19	5	4	6	165	4	243	31	37	205
— juni . . . . .	704	933	158	20	627	28	6	2	3	177	5	196	27	19	200
— juli . . . . .	562	869	141	16	580	16	8	3	4	162	3	168	29	24	190
— august . . . . .	678	832	121	16	560	17	4	6	5	148	1	139	62	25	180
— septbr. . . . .	460	911	148	21	634	18	3	3	6	183	3	194	35	19	194
— oktober . . . . .	475	843	142	9	679	20	5	4	4	181	10	224	27	24	209
— november . . . . .	508	833	139	12	728	25	10	5	8	170	15	250	36	15	234
— december . . . . .	524	884	143	13	751	31	5	4	5	158	19	249	29	23	268
Året 1958 . . . . .	6183	11924	1877	199	7950	272	59	46	88	1908	40	2660	387	299	2568
1958 januar . . . . .	354	981	157	22	827	21	7	6	7	168	6	310	31	33	272
— februar . . . . .	382	864	126	19	663	28	5	8	10	134	5	233	32	22	227
— marts . . . . .	498	1029 <sup>1)</sup>	168	16	729	22	1	5	7	158	3	259	34	22	246
— april . . . . .	626	1105	173	22	700	25	8	1	9	160	3	236	30	23	239
— maj . . . . .	611	1100	202	13	685	26	3	3	8	160	2	244	32	28	211
— juni . . . . .	547	1067	146	17	641	27	3	8	6	165	4	215	39	19	193
— juli . . . . .	593	1011	160	21	618	26	2	—	8	162	2	173	32	32	209
— august . . . . .	503	975	136	16	593	16	6	2	10	158	1	181	37	23	183
— septbr. . . . .	528	944	156	10	580	18	3	5	2	157	5	193	25	19	179
— oktober . . . . .	504	943	156	19	623	28	8	2	6	168	8	182	31	29	199
— november . . . . .	490	923	143	10	623	16	9	3	6	151	—	217	33	22	194
— december . . . . .	547	982	154	14	668	19	4	3	9	167	1	217	31	27	216

<sup>1)</sup> Stigningen i antallet af fødte skyldes en omlægning, der fandt sted i løbet af marts 1958 af størstedelen af de kommunale fødepladser, der hidtil var beliggende i Frederiksberg kommune, til fødeafdelinger i Københavns kommune





Tab. 6. Ugens (18/1—24/1) dødsfald fordelt på dødsårsager og aldersklasser.

Dødsårsag (International statistical classification of diseases, injuries, and causes of death. Abbreviated list of 50 causes for tabulation of mortality. 1948.)	Alder								Ialt	mænd	kvinder	Året 1958 (foreløbige tal)		Den tilsvarende uge i		
	Under 1 år		1-4 år	5-14 år		15-64 år		65 år og derover				mænd	kvinder	1957	1958	
	i ægteskab	uden for ægteskab		mænd	kvinder	mænd	kvinder	mænd	kvinder							
														mænd	kvinder	
B 1 Tuberculosis systemae respiratoriae	—	—	—	—	—	—	1	—	1	1	—	59	29	2	—	
B 2 Tuberculosis aliorum organorum	—	—	—	—	—	—	—	—	—	—	—	4	1	—	—	
B 3 Syphilis	—	—	—	—	—	—	—	—	—	—	—	12	10	—	1	
B 4 Febris typhoidea (excl. febris paratyphoidea B 17 a)	—	—	—	—	—	—	—	—	—	—	—	—	—	—	—	
B 6 Dysenteria (incl. »paradysenteria«)	—	—	—	—	—	—	—	—	—	—	—	—	—	—	—	
B 7 Scarlatina et tonsillitis acuta (streptococcus)	—	—	—	—	—	—	—	—	—	—	—	—	—	—	—	
B 8 Diphtheria	—	—	—	—	—	—	—	—	—	—	—	—	—	—	—	
B 9 Pertussis	—	—	—	—	—	—	—	—	—	—	—	—	—	—	—	
B 10 Meningitis purulenta (meningococcus) et infect. mening.	—	—	—	—	—	—	—	—	—	—	—	1	—	—	—	
B 12 Poliomyelitis anterior acuta	—	—	—	—	—	—	—	—	—	—	—	1	—	—	—	
B 14 Morbilli	—	—	—	—	—	—	—	—	—	—	—	—	1	—	—	
B 16 Malaria	—	—	—	—	—	—	—	—	—	—	—	—	—	—	—	
B 17 a Febris paratyphoidea	—	—	—	—	—	—	—	—	—	—	—	6	4	1	1	
B 17 Alii morbi infectiosi et parasitici	—	—	—	—	—	5	9	12	11	37	17	20	947	961	34	48
B 18 Neoplasma malignum	—	—	—	—	—	2	—	—	1	1	4	3	32	38	3	1
B 19 Neoplasma benignum et neoplasma (typus incertus)	—	—	—	—	—	—	—	—	2	2	—	2	32	41	1	1
B 20 Diabetes mellitus	—	—	—	—	—	—	—	—	1	1	—	1	1	8	—	—
B 21 Anaemia (typi varii)	—	—	—	—	—	—	—	—	—	—	—	—	—	—	—	—
B 22 Laesiones vascul. syst. cerebrospin. (incl. apopl. cer.)	—	—	—	—	—	—	1	3	5	9	3	6	280	369	12	7
B 23 Meningitis non meningococcica	—	—	—	—	—	—	—	—	—	—	—	4	4	2	—	
B 24 Febris rheumatica (incl. morbus cordis rheum. acutus)	—	—	—	—	—	—	—	—	—	—	—	—	1	—	—	—
B 25 Morbus cordis rheumaticus chronicus	—	—	—	—	—	—	—	—	—	—	—	22	48	—	3	
B 26 Morbus cordis arterioscleroticus et degenerativus	—	—	—	—	10	9	10	10	29	19	10	1005	829	44	58	
B 27 Alii morbi cordis	—	—	—	—	—	2	7	6	15	7	8	342	300	11	18	
B 28 Hypertensio arterialis + morb. cord. (incl. nephroscl.)	—	—	—	—	1	—	1	—	2	2	—	51	63	3	1	
B 29 Hypertensio arterialis (incl. nephrosclerosis)	—	—	—	—	—	—	—	1	1	—	1	16	17	2	—	
B 30 Influenza (incl. complicationes variae)	—	—	—	—	—	—	—	—	1	1	—	2	3	—	—	—
B 31 Pneumonia (typi varii)	—	—	—	—	—	—	1	—	4	5	—	5	36	19	—	3
B 32 Bronchitis	—	—	—	—	—	—	1	—	4	5	—	5	103	46	2	8
B 33 Ulcus duodeni et ulcus ventriculi	—	—	—	—	2	—	—	—	2	2	—	41	23	1	1	
B 34 Appendicitis	—	—	—	—	—	—	—	—	—	—	—	5	7	—	—	—
B 35 Hernia, ileus etc.	—	—	—	—	—	—	1	—	1	1	—	10	15	—	—	—
B 36 Gastritis, enteritis, colitis (excl. neonatorum B 43)	—	—	—	—	—	—	1	—	1	—	1	6	11	—	—	—
B 37 Cirrhosis hepatis	—	—	—	—	—	—	1	1	—	2	1	1	63	47	7	1
B 38 Nephritis, nephrosis (excl. nephroscler. B 28, B 29)	—	—	—	—	1	—	—	—	1	1	—	22	28	—	1	
B 39 Hyperplasia prostatae	—	—	—	—	—	—	—	2	—	2	—	75	—	2	4	
B 40 Morbi et complicationes graviditatis, partus et puerp.	—	—	—	—	—	—	—	—	—	—	—	—	—	—	—	—
B 41 Malformatio congenita	—	—	—	—	—	—	—	—	—	—	—	67	57	4	2	
B 42 Laesiones int. part. asph. neonat. atelect. pulm. neonat.	3	—	—	—	—	—	—	—	—	—	—	116	85	1	4	
B 43 Morbi infect. neonat. (incl. diarrhoea, gastroent.)	—	—	—	—	—	—	—	—	—	—	—	—	—	—	—	—
B 44 Alii morbi neonatorum	1	—	—	—	—	—	—	—	—	—	—	—	—	—	—	—
B 45 Senilitas, causa mort. ignota, causa mort. male defin.	—	—	—	—	1	—	2	—	3	3	—	61	91	2	8	
B 46 Alii morbi (non nom. B 1—B 45 descript.)	—	—	—	—	2	2	1	5	10	3	7	312	354	10	9	
BE 47 Accidentia vehiculi motoris	—	—	—	—	1	—	—	3	4	1	3	81	43	2	—	
BE 48 Aliae accidentiae	—	—	—	—	2	—	—	1	3	2	1	124	139	7	7	
BE 49 Suicidium, laesio auto-inflicta	—	—	—	—	3	—	—	—	3	3	—	183	116	3	7	
BE 50 Homicidium, impetus, laesio in bello, execut. leg.	—	—	—	—	—	—	—	—	—	—	—	4	5	—	—	
Summa	4	—	—	—	30	17	41	51	143	74	69	4130	3820	156	194	

Tabel 7. Ugens (18/1—24/1) vejrforhold efter observationer ved Meteorologisk Institut.  
Observations météorologiques.

	Lufttrykket ved havets overflade mm	Lufttemperatur				Døgnet nedbør mm	Fugtighedsgrad %	Antal solskins-timer
		Max. C°	Min. C°	Middel C°	Døgnet normal C°			
Søndag den 18.	760,2	2,0	÷0,7	1,1	÷0,6	0,6	100	1/2
Mandag — 19.	747,2	3,2	0,5	2,0	÷0,6	6,5	96	0
Tirsdag — 20.	737,8	5,0	2,5	3,8	÷0,7	5,0	96	0
Onsdag — 21.	741,5	5,6	4,1	5,0	÷0,7	4,0	96	0
Torsdag — 22.	740,6	8,0	4,7	6,9	÷0,7	3,8	83	0
Fredag — 23.	742,2	4,7	÷0,5	1,9	÷0,8	0,9	78	4 1/4
Lørdag — 24.	759,8	1,0	÷2,4	÷0,3	÷0,8	0,1	57	2



# UGENTLIG OVERSIGT

over

## fødsler, sygdomme og dødsfald i København

Bulletin hebdomadaire de statistique démographique et médicale

de la ville de

### Copenhague.

Offentliggjort af Københavns stadslæge ifølge kommunalbestyrelsens foranstaltning.

Nr. 4 - 1959

Fra søndag d. 25. januar 1959 til lørdag d. 31. januar 1959 begge dage incl.

84. årgang

(De her anførte tal vedrører den hjemmehørende befolkning)

Middelfolketallet (population moyenne) for 1957: 740.400 personer.

Fødselshyppigheden (natalité) ..... 13,0

Dødeligheden (mortalité) ..... 11,0 } pr. 1000 indbyggere i 1957.

Ægteskabshyppigheden (nuptialité) .... 9,6

Bornedødeligheden (mortalité infantile) 25,6 pr. 1000 levendefødte i 1957.

Tab. 1. Ugens fødsler og dødsfald m. m. Naissances, décès etc. de la semaine.

	Levendefødte Nés vivants.			Dødfødte Morts-nés			Dødsfald efter alder (dødfødte ikke medregnede). Décès (Morts-nés excl.)										Deraf døde i institutioner Décès dans institut.	Døde hjemmehør. Décès domiciliés	
	i ægteskab légit.	udenf. ægteskab illég.	ialt total	i ægteskab légit.	udenf. ægteskab illég.	ialt total	0-1 år		1-4 år	5-14 år	15-44 år	45-64 år	65-79 år	80- år	ialt	i København à Copenhague		uden for København hors de Copenh.	
							i ægteskab légit.	uf. ægteskab illég.											
Mandk. Masc...	115	18	133	4	—	4	8	—	1	1	5	25	33	13	86	70	77	9	
Kvindek. Fém...	78	18	96	1	—	1	3	—	—	—	7	19	29	20	78	67	71	7	
Ialt Total .....	193	36	229	5	—	5	11	—	1	1	12	44	62	33	164	137	148	16	

Ægteskaber Mariages: 95.

Tab. 2. Fødsler, dødsfald m. m. Naissance, décès etc. (Chiffres provisoires) 1956, 1957 og 1958

Foreløbig opgørelse	Ægteskaber Mariages	Lev. fødte Nés vivants		Dødfødte Morts-nés	Dødsfald Décès (mort-nés excl.)				Døde af Décès par						
		Ialt Total	udenf. ægteskab illégitimes		Ialt Total	0-1 år		1-4 år	Lunge- tuberk. Tuberc. pulmon. B 1	Kræft Maladies cancéreuses B 18	Epidem. sygd. Maladies épidém. B3-17, B30	Hjerte- sygd. Maladies cœur B25-28	Ulykkes- tilfælde Accident. BE47, BE48	Selvmord Suicid. BE49	Øvrige Autres B2,19-24, 29, 31-46, 50
						i ægteskab légit.	uf. ægteskab illégit.								
Året 1956....	6740	10862	1744	215	7659	312	65	42	83	1940	56	2447	401	267	2465
1956 december	595	900	149	13	681	22	3	2	5	165	7	222	41	24	217
Året 1957....	6619	10714	1724	199	8030	276	62	57	70	2002	81	2637	416	290	2534
1957 januar ..	388	923	144	27	717	28	5	6	8	180	4	249	41	24	211
— februar ..	464	862	145	23	618	22	7	7	7	148	7	212	29	25	190
— marts ...	626	953	160	16	728	32	1	8	9	163	7	243	41	26	239
— april ....	686	887	120	11	717	20	3	5	5	167	3	270	29	29	214
— maj.....	544	984	163	15	691	19	5	4	6	165	4	243	31	37	205
— juni.....	704	933	158	20	627	28	6	2	3	177	5	196	27	19	200
— juli.....	562	869	141	16	580	16	8	3	4	162	3	168	29	24	190
— august ..	678	832	121	16	560	17	4	6	5	148	1	139	62	25	180
— septbr. ...	460	911	148	21	634	18	3	3	6	183	3	194	35	19	194
— oktober ..	475	843	142	9	679	20	5	4	4	181	10	224	27	24	209
— november ..	508	833	139	12	728	25	10	5	8	170	15	250	36	15	234
— december ..	524	884	143	13	751	31	5	4	5	158	19	249	29	23	268
Året 1958....	6183	11924	1877	199	7950	272	59	46	88	1908	40	2660	387	299	2568
1958 januar ..	354	981	157	22	827	21	7	6	7	168	6	310	31	33	272
— februar ..	382	864	126	19	663	28	5	8	10	134	5	233	32	22	227
— marts ...	498	1029 <sup>1)</sup>	168	16	729	22	1	5	7	158	3	259	34	22	246
— april ....	626	1105	173	22	700	25	8	1	9	160	3	236	30	23	239
— maj.....	611	1100	202	13	685	26	3	3	8	160	2	244	32	28	211
— juni.....	547	1067	146	17	641	27	3	8	6	165	4	215	39	19	193
— juli.....	593	1011	160	21	618	26	2	—	8	162	2	173	32	32	209
— august ..	503	975	136	16	593	16	6	2	10	158	1	181	37	23	183
— septbr. ...	528	944	156	10	580	18	3	5	2	157	5	193	25	19	179
— oktober ..	504	943	156	19	623	28	8	2	6	168	8	182	31	29	199
— november ..	490	923	143	10	623	16	9	3	6	151	—	217	33	22	194
— december ..	547	982	154	14	668	19	4	3	9	167	1	217	31	27	216

<sup>1)</sup> Stigningen i antallet af fødte skyldes en omlægning, der fandt sted i løbet af marts 1958 af størsteparten af de kommunale fødepladser, der hidtil var beliggende i Frederiksberg kommune, til fødeafdelinger i Københavns kommune

Tab. 3. Fra 317 praktiserende læger er i beretningsugen anmeldt følgende 2098 nye tilfælde i København; fra Frederiksberg og Københavns amt er anmeldt 2003 nye tilfælde i beretningsugen.  
*Cas de maladies épidémiques et contagieuses de la semaine déclarés par les médecins — (Déclaration obligatoire).*

	Copenhagen								Comm. voisines						
	Alder — Age								Indlagte på hospital		Frederiksberg	Københavns amts nordre lægekreds	Københavns amts søndre lægekreds		Indlagte på hospital
	Fra 0—1 år	Fra 1—4 år	Fra 5—14 år	Fra 15—64 år		65 år og derover		Ialt Total	Ialt	Deraf på Militær hosp.					
				Mænd	Kvinder	Mænd	Kvinder								
Morbi epidemici.															
1. Febris typhoidea .....	—	—	—	—	—	—	—	—	—	—	—	—	—	—	1
2. » paratyphoidea .....	—	—	—	—	—	—	—	—	—	—	—	—	—	—	2
3. Meningit. cerebrospin. epidem. .	—	—	—	—	—	—	—	—	—	—	—	—	—	—	3
4. Poliom. ant. ac. paralytica .....	—	—	—	—	—	—	—	—	—	—	—	—	—	—	4
» » » aparalytica .....	—	—	—	—	—	—	—	—	—	—	—	—	—	—	5
5. Encephalitis epider. acuta .....	—	—	—	—	—	—	—	—	—	—	—	—	—	—	6
6. Dysenteria (paradysenteria) .....	—	—	—	—	—	—	—	—	—	—	—	—	—	—	7
7. Malaria, opstået i Danmark .....	—	—	—	—	—	—	—	—	—	—	—	—	—	—	8
» » » udenf. Danm. .	—	—	—	—	—	—	—	—	—	—	—	—	—	—	9
8. Diphtheria .....	—	—	—	—	—	—	—	—	—	—	—	—	—	—	10
9. Scarlatina .....	—	3	7	—	—	—	—	10	—	—	4	9	11	—	11
10. Sepsis puerperalis post abortum	—	—	—	—	—	—	—	—	—	—	—	—	—	—	12
» » » partum .	—	—	—	—	—	—	—	—	—	—	—	—	—	—	13
11. Pemphigus neonat. ....	—	—	—	—	—	—	—	—	—	—	—	—	—	—	14
12. Tetanus neonat. ....	—	—	—	—	—	—	—	—	—	—	—	—	—	—	15
13. Morbilli .....	1	2	7	—	—	—	—	10	—	—	1	1	15	1	16
14. Rubeolae .....	3	15	6	—	—	—	—	24	2	—	3	11	5	1	17
15. Varicellae .....	1	38	55	3	—	—	—	97	4	1	22	55	73	—	18
16. Pertussis .....	1	9	7	2	1	—	—	20	3	—	2	21	12	1	19
17. Parotitis epidemica .....	—	4	6	2	—	—	—	12	2	1	8	14	20	—	20
18. Influenza .....	3	36	117	257	276	18	23	730	14	14	145	230	204	—	21
19. Angina tonsillaris .....	22	107	159	181	143	4	3	619	31	14	118	240	208	1	22
20. Tracheo-bronchitis .....	20	47	24	42	36	13	12	194	10	1	42	116	66	2	23
21. Bronchopneum. et bronchit. capill.	9	22	20	21	23	14	18	127	50	4	25	87	52	13	24
22. Pneumonia crouposa .....	—	—	3	5	5	—	4	17	8	—	1	7	2	—	25
23. Gastro-enteritis ac. infect. ....	2	14	19	39	37	—	7	118	6	5	17	75	61	1	26
24. Hepatitis epidemica acuta .....	—	2	1	2	2	—	—	7	5	—	—	—	2	1	a.
25. Febris rheumatica .....	—	—	—	1	1	—	—	2	—	—	—	1	1	—	b.
26. Erysipelas .....	—	—	—	4	1	2	—	7	—	—	—	1	5	—	c.
» a. Febris undulans .....	—	—	—	—	—	—	—	—	—	—	—	—	—	—	
» b. Myalgia epid. ....	—	—	—	—	—	—	—	—	—	—	—	—	—	—	
» c. Ornithose .....	—	—	—	—	—	—	—	—	—	—	—	—	—	—	
Sum	62	299	431	559	525	51	67	1994	135	40	388	869	737	22	
27. Gonorrh., ikke tidl. diagnostic. . .	—	—	—	42	41	—	—	83	10	5	4	3	1	—	27
28. Ulcus venereum » » » .....	—	—	—	—	—	—	—	—	—	—	—	—	—	—	28
29. Syphilis acquisita, friske tilfælde	—	—	—	—	—	—	—	—	—	—	—	—	—	—	29
30. Syphilis congenit., ikke tidl. diagn.	—	—	—	—	—	—	—	—	—	—	—	—	—	—	30
31. Lymphogranuloma inguinale .....	—	—	—	—	—	—	—	—	—	—	—	—	—	—	31
32. Delirium tremens .....	—	—	—	—	—	—	—	—	—	—	—	—	—	—	32
33. Scabies .....	—	4	5	5	7	—	—	21	3	2	1	—	—	—	33
Ialt Total	62	303	436	606	573	51	67	2098	148	47	393	872	738	22	

Tab. 4. Patienter i stadens hospitaler. *Malades dans les hôpitaux de la ville.*

	1958							1959						
	8. novbr.	15. novbr.	22. novbr.	29. novbr.	6. dec.	13. dec.	20. dec.	27. dec.	3. jan.	10. jan.	17. jan.	24. jan.	31. jan.	
<b>Kommunale hospitaler Hôpitaux municipaux</b>														
Kommuneskolen .....	1029	1033	1025	989	998	972	940	854	996	1058	1049	1048	1033	
Øresundshospitalet .....	277	270	278	283	270	272	262	234	247	276	266	278	276	
Blegdamshospitalet .....	409	407	415	401	391	395	384	353	372	381	406	433	430	
Rudolph Berghs hospital .....	157	151	150	149	145	139	131	103	128	158	173	164	167	
Sundby hospital .....	403	436	432	433	437	421	401	378	421	446	446	433	444	
Bispebjerg hospital .....	1138	1120	1143	1112	1119	1076	1001	907	1077	1105	1112	1158	1117	
Børnehospitalet på Fuglebakken .....	146	143	140	135	120	122	127	129	130	133	144	148	148	
Hospitalet på Forchammersvej .....	72	76	75	75	71	64	65	26	49	70	71	66	73	
Balders hospital .....	62	58	60	60	61	68	61	53	53	58	61	65	65	
Sønderbro hospital .....	186	195	190	185	183	182	151	141	155	177	181	187	184	
Ialt	3879	3889	3908	3822	3795	3711	3523	3178	3628	3862	3909	3980	3937	
<b>Private hospitaler Hôpitaux privés</b>														
Dronning Louises børnehospital .....	159	160	162	156	153	154	143	105	135	149	155	148	156	
St. Josephs hospital .....	305	333	333	322	320	318	256	285	324	334	323	323	329	
St. Elisabeths hospital .....	147	149	148	148	145	146	136	90	130	148	151	147	148	
Finseninstitutet og Radiumstationen .....	312	318	309	308	312	289	226	236	263	296	296	307	320	
Ortopædisk hospital .....	191	189	205	197	196	180	144	94	137	182	199	204	193	
Ialt	1114	1149	1157	1131	1126	1087	905	810	989	1109	1124	1129	1146	
<b>Statshospitaler Hôpitaux de l'État</b>														
Rigshospitalet, sygeafdelingerne .....	1133	1180	1139	1109	1027	1083	790	724	837	1006	1155	1164	1141	
» » » fødeafdelingerne .....	154	145	138	151	143	147	171	143	136	145	170	169	174	
Militærhospital .....	661	698	703	695	707	680	575	495	485	583	659	710	751	
Ialt	1948	2023	1980	1955	1877	1910	1536	1362	1458	1734	1984	2043	2066	



Tab. 6. Ugens (<sup>25</sup>/<sub>1</sub>—<sup>31</sup>/<sub>1</sub>) dødsfald fordelt på dødsårsager og aldersklasser.

Dødsårsag <small>(International statistical classification of diseases, injuries, and causes of death. Abbreviated list of 50 causes for tabulation of mortality. 1948.)</small>	Alder								Ialt	mænd	kvinder	Året 1958 (foreløbige tal)		Den tilsvarende uge i			
	Under 1 år		15-64 år		65 år og derover		mænd	kvinder				mænd	kvinder	1957	1958		
	i ægteskab	uden for ægteskab	1-4 år	5-14 år	mænd	kvinder										mænd	kvinder
B 1 Tuberculosis systemae respiratoriae					1	1	1	3	1	2	59	29	2	2			
B 2 Tuberculosis aliorum organorum											4	1					
B 3 Syphilis					1			1	1		12	10	1				
B 4 Febris typhoidea (excl. febris paratyphoidea B 17 a)																	
B 6 Dysenteria (incl. »paradysenteria«)																	
B 7 Scarlatina et tonsillitis acuta (streptococcus)																	
B 8 Diphtheria																	
B 9 Pertussis																	
B 10 Meningitis purulenta (meningococcus) et infect. mening.											1						
B 12 Poliomyelitis anterior acuta											1						
B 14 Morbilli												1					
B 16 Malaria																	
B 17 a Febris paratyphoidea											6	4					
B 17 Alii morbi infectiosi et parasitici						7	13	8	11	39	15	24	947	961	49	34	
B 18 Neoplasma malignum																	
B 19 Neoplasma benignum et neoplasma (typus incertus)				1		1	1			3	2	1	32	38	1	1	
B 20 Diabetes mellitus						1				1			32	41	1		
B 21 Anaemia (typi varii)													1	8		1	
B 22 Laesiones vascul. syst. cerebrospin. (incl. apopl. cer.)						2	4	3	5	14	5	9	280	369	11	14	
B 23 Meningitis non meningococcica													4	4	1		
B 24 Febris rheumatica (incl. morbus cordis rheum. acutus)						1				1	1		22	48		2	
B 25 Morbus cordis rheumaticus chronicus																	
B 26 Morbus cordis arterioscleroticus et degenerativus						8	2	16	16	42	24	18	1005	829	38	45	
B 27 Alii morbi cordis						1		3	4	8	4	4	342	300	13	18	
B 28 Hypertensio arterialis + morb. cord. (incl. nephroscl.)						2		1	1	4	3	1	51	63	1	6	
B 29 Hypertensio arterialis (incl. nephrosclerosis)										1	1		16	17	1		
B 30 Influenza (incl. complicationes variae)													2	3			
B 31 Pneumonia (typi varii)				1						1	1		36	19		1	
B 32 Bronchitis						1				1	1		103	46	1	2	
B 33 Ulcus duodeni et ulcus ventriculi							1		1	2		2	41	23	1	1	
B 34 Appendicitis													5	7			
B 35 Hernia, ileus etc.									1	1			10	15		1	
B 36 Gastritis, enteritis, colitis (excl. neonatorum B 43)													6	11			
B 37 Cirrhosis hepatis													63	47	3	4	
B 38 Nephritis, nephrosis (excl. nephroscler. B 28, B 29)									4	4			22	28		1	
B 39 Hyperplasia prostatae													75		1		
B 40 Morbi et complicationes graviditatis, partus et puerp.													4	4	1		
B 41 Malformatio congenita										2	1	1	67	57	2	3	
B 42 Laesiones int. part. asph. neonat. atelect. pulm. neonat.	1									8	5	3	116	85	6	2	
B 43 Morbi infect. neonat. (incl. diarrhoea, gastroent.)	8																
B 44 Alii morbi neonatorum													4	3			
B 45 Senilitas, causa mort. ignota, causa mort. male defin.	2												61	91	5	9	
B 46 Alii morbi (non nom. B 1—B 45 descript.)						1	3	4	6	14	5	9	312	354	9	18	
BE 47 Accidentia vehiculi motoris										1	1		81	43	3	2	
BE 48 Aliae accidentiae						2			3	5	2	3	124	139	4	9	
BE 49 Suicidium, laesio auto-inflicta						2				2	2		183	116	7	8	
BE 50 Homicidium, impetus, laesio in bello, execut. leg.													4	5			
Summa	11			1	1	30	26	46	49	164	86	78	4130	3820	162	184	

Tabel 7. Ugens (<sup>25</sup>/<sub>1</sub>—<sup>31</sup>/<sub>1</sub>) vejrforhold efter observationer ved Meteorologisk Institut.  
Observations météorologiques.

	Lufttrykket ved havets overflade mm	Lufttemperatur				Døgnet nedbør mm	Fugtighedsgrad %	Antal solskins-timer
		Max. C°	Min. C°	Middel C°	Døgnet normal C°			
Søndag den 25.	771,2	0,5	÷2,5	÷1,3	÷0,9	0,0	99	6 <sup>1</sup> / <sub>4</sub>
Mandag — 26.	774,1	2,5	÷0,8	1,2	÷0,9	0,0	95	2
Tirsdag — 27.	775,4	3,3	÷0,2	1,1	÷0,9	0,0	90	2 <sup>3</sup> / <sub>4</sub>
Onsdag — 28.	771,2	2,3	÷2,3	÷0,1	÷1,0	0,0	92	2 <sup>3</sup> / <sub>4</sub>
Torsdag — 29.	767,0	4,4	÷1,9	0,6	÷1,0	0,0	99	7
Fredag — 30.	763,0	2,6	÷1,2	1,1	÷1,0	0,0	92	0
Lørdag — 31.	771,4	2,7	÷0,8	1,0	÷1,0	0,0	59	1

# UGENTLIG OVERSIGT

over

## fødsler, sygdomme og dødsfald i København

Bulletin hebdomadaire de statistique démographique et médicale

de la ville de

### Copenhague.

Offentliggjort af Københavns stads læge ifølge kommunalbestyrelsens foranstaltning.

Nr. 5 - 1959

Fra søndag d. 1. februar 1959 til lørdag d. 7. februar 1959 begge dage incl.

84. årgang

(De her anførte tal vedrører den hjemmehørende befolkning)

Middelfolketallet (population moyenne) for 1957: 740.400 personer.

Fødselshyppigheden (natalité) ..... 13,0 } pr. 1000 indbyggere i 1957.

Dødeligheden (mortalité) ..... 11,0 }

Ægteskabshyppigheden (nuptialité) .... 9,6 }

Børnedødeligheden (mortalité infantile) 25,6 pr. 1000 levendefødte i 1957.

Tab. 1. Ugens fødsler og dødsfald m. m. Naissances, décès etc. de la semaine.

	Levendefødte Nés vivants.			Dødfødte Morts-nés			Dødsfald efter alder (dødfødte ikke medregnede). Décès (Morts-nés excl.)										Deraf døde i institutioner Décès dans institut.	Døde hjemmehør. Décès domiciliés	
	i ægteskab légit.	udenf. ægteskab illégit.	Ialt total	i ægteskab légit.	udenf. ægteskab illégit.	Ialt total	0-1 år Décès (Morts-nés excl.)											i København à Copenhague	uden for København hors de Copenh.
							i ægteskab légit.	uf. ægteskab illégit.	1-4 år	5-14 år	15-44 år	45-64 år	65-79 år	80- år	Ialt				
Mandk. Masc...	91	18	109	1	—	1	6	2	—	1	10	28	33	13	93	75	81	12	
Kvindek. Fém...	89	13	102	2	—	2	3	1	—	1	4	19	31	22	81	63	76	5	
Ialt Total .....	180	31	211	3	—	3	9	3	—	2	14	47	64	35	174	138	157	17	

Ægteskaber Mariages: 110.

Tab. 2. Fødsler, dødsfald m.m. Naissance, décès etc. (Chiffres provisoires) 1956, 1957 og 1958

Foreløbig opgørelse	Ægteskaber Mariages	Lev.fødte Nés vivants		Dødfødte Morts-nés	Dødsfald Décès (mort-nés excl.)				Døde af Décès par							
		Ialt Total	udenf. ægteskab illégitimes		Ialt Total	0-1 år			Lunge- tuberk. Tuberc. pulmon. B 1	Kræft Maladies cancé- reuses B 18	Epidem. sygd. Maladies épidém. B3-17, B30	Hjerte- sygd. Maladies coeur B25-28	Ulykkes- tilfælde Accident. BE47. BE48	Selvmord Suicid. BE49	Øvrige Autres B2,19-24, 29, 31-46, 50	
						i ægteskab légit	uf. ægteskab illégit.	1-4 år								
Året 1956...	6740	10862	1744	215	7659	312	65	42	83	1940	56	2447	401	267	2465	
1956 december	595	900	149	13	681	22	3	2	5	165	7	222	41	24	217	
Året 1957...	6619	10714	1724	199	8030	276	62	57	70	2002	81	2637	416	290	2534	
1957 februar	464	862	145	23	618	22	7	7	7	148	7	212	29	25	190	
— marts	626	953	160	16	728	32	1	8	9	163	7	243	41	26	239	
— april	686	887	120	11	717	20	3	5	5	167	3	270	29	29	214	
— maj	544	984	163	15	691	19	5	4	6	165	4	243	31	37	205	
— juni	704	933	158	20	627	28	6	2	3	177	5	196	27	19	200	
— juli	562	869	141	16	580	16	8	3	4	162	3	168	29	24	190	
— august	678	832	121	16	560	17	4	6	5	148	1	139	62	25	180	
— septbr.	460	911	148	21	634	18	3	3	6	183	3	194	35	19	194	
— oktober	475	843	142	9	679	20	5	4	4	181	10	224	27	24	209	
— november	508	833	139	12	728	25	10	5	8	170	15	250	36	15	234	
— december	524	884	143	13	751	31	5	4	5	158	19	249	29	23	268	
Året 1958...	6183	11924	1877	199	7950	272	59	46	88	1908	40	2660	387	299	2568	
1958 januar	354	981	157	22	827	21	7	6	7	168	6	310	31	33	272	
— februar	382	864	126	19	663	28	5	8	10	134	5	233	32	22	227	
— marts	498	1029 <sup>1)</sup>	168	16	729	22	1	5	7	158	3	259	34	22	246	
— april	626	1105	173	22	700	25	8	1	9	160	3	236	30	23	239	
— maj	611	1100	202	13	685	26	3	3	8	160	2	244	32	28	211	
— juni	547	1067	146	17	641	27	3	8	6	165	4	215	39	19	193	
— juli	593	1011	160	21	618	26	2	—	8	162	2	173	32	32	209	
— august	503	975	136	16	593	16	6	2	10	158	1	181	37	23	183	
— septbr.	528	944	156	10	580	18	3	5	2	157	5	193	25	19	179	
— oktober	504	943	156	19	623	28	8	2	6	168	8	182	31	29	199	
— november	490	923	143	10	623	16	9	3	6	151	—	217	33	22	194	
— december	547	982	154	14	668	19	4	3	9	167	1	217	31	27	216	
1959 januar	336	1010	148	19	683	25	—	2	9	161	3	233	38	18	221	

<sup>1)</sup> Stigningen i antallet af fødte skyldes en omlægning, der fandt sted i løbet af marts 1958 af størsteparten af de kommunale fødepladser, der hidtil var beliggende i Frederiksberg kommune, til fødeafdelinger i Københavns kommune.

Tab. 3. Fra 326 praktiserende læger er i beretningsugen anmeldt følgende 1960 nye tilfælde i København; fra Frederiksberg og Københavns amt er anmeldt 1810 nye tilfælde i beretningsugen.  
*Cas de maladies épidémiques et contagieuses de la semaine déclarés par les médecins — (Déclaration obligatoire).*

Morbi epidemici.	Copenhagen								Comm. voisines						
	Alder — Age							Ialt Total	Indlagte på hospital		Frederiksberg	Københavns amts nordre lægekræds	Københavns amts søndre lægekræds		Indlagte på hospital
	Fra 0—1 år	Fra 1—4 år	Fra 5—14 år	Fra 15—64 år		65 år og derover			Ialt	Deraf på Militær hosp.					
				Mænd	Kvinder	Mænd	Kvinder								
1. Febris typhoidea															1
2. » paratyphoidea															2
3. Meningit. cerebrospin. epidem.															3
4. Poliomy. ant. ac. paralytica															4
» » » aparalytica															5
5. Encephalitis epidem. acuta															6
6. Dysenteria (paradysenteria)															7
7. Malaria, opstået i Danmark															8
» » » udenf. Danm.															9
8. Diphtheria															10
9. Scarlatina		3	2	1	2			8			2	3	3		11
10. Sepsis puerperalis post abortum															12
» » » partum															13
11. Pemphigus neonat.															14
12. Tetanus neonat.															15
13. Morbilli		3	2					5			1	3	26	3	16
14. Rubeolae	1	15	9					25			2	11	14		17
15. Varicellae	2	34	40	1				77	2		14	57	50		18
16. Pertussis		12	4					16	1		3	33	16		19
17. Parotitis epidemica		3	6	1	1			11			3	12	21	1	20
18. Influenza	4	41	133	225	260	18	15	696	15	15	104	275	283		21
19. Angina tonsillaris	13	103	164	140	123	7	4	554	24	8	82	247	201	2	22
20. Tracheo-bronchitis	16	46	35	35	33	11	18	194	8	1	41	91	88	4	23
21. Bronchopneum. et bronchit. capill.	12	24	28	23	22	10	14	133	45	3	18	95	43	11	24
22. Pneumonia crouposa		2	4	3	2	1	1	13	2		1	5	2		25
23. Gastro-enteritis ac. infect.	1	15	15	34	30	2	3	100	3	2	11	70	71		26
24. Hepatitis epidemica acuta			1	3	2			7	5		2				„a.
25. Febris rheumatica															„b.
26. Erysipelas				3	1		2	6					2		„c.
» a. Febris undulans															
» b. Myalgia epid.															
» c. Ornithose															
Sum	49	301	443	469	476	49	58	1845	105	29	284	702	821	24	
27. Gonorrh., ikke tidl. diagnostic.				63	36	1		100	11	6		2	1		27
28. Ulcus venereum » » »															28
29. Syphilis acquisita, friske tilfælde															29
30. Syphilis congenit., ikke tidl. diagn.															30
31. Lymphogranuloma inguinale															31
32. Delirium tremens			2	11	2			15	2	2					32
33. Scabies															33
Ialt Total	49	301	445	543	514	50	58	1960	118	37	284	704	822	24	

Tab. 4. Patienter i stadens hospitaler. *Malades dans les hôpitaux de la ville.*

	1958							1959						
	15. novbr.	22. novbr.	29. novbr.	6. dec.	13. dec.	20. dec.	27. dec.	3. jan.	10. jan.	17. jan.	24. jan.	31. jan.	7. febr.	
<b>Kommunale hospitaler Hôpitaux municipaux</b>														
Kommunehospitalet	1033	1025	989	998	972	940	854	996	1058	1049	1048	1033	1050	
Øresundshospitalet	270	278	283	270	272	262	234	247	276	266	278	276	282	
Blegdams hospitalet	407	415	401	391	395	384	353	372	381	406	433	430	437	
Rudolph Berghs hospital	151	150	149	145	139	131	103	128	158	173	164	167	168	
Sundby hospital	436	432	433	437	421	401	378	421	446	446	433	444	409	
Bispebjerg hospital	1120	1143	1112	1119	1076	1001	907	1077	1105	1112	1158	1117	1082	
Børnehospitalet på Fuglebakken	143	140	135	120	122	127	129	130	133	144	148	148	150	
Hospitalet på Forchammersvej	76	75	75	71	64	65	26	49	70	71	66	73	68	
Balders hospital	58	60	60	61	68	61	53	53	58	61	65	65	68	
Sønderbro hospital	195	190	185	183	182	151	141	155	177	181	187	184	196	
Ialt	3889	3908	3822	3795	3711	3523	3178	3628	3862	3909	3980	3937	3910	
<b>Private hospitaler Hôpitaux privés</b>														
Dronning Louises børnehospital	160	162	156	153	154	143	105	135	149	155	148	156	162	
St. Josephs hospital	333	333	322	320	318	256	285	324	334	323	323	329	331	
St. Elisabeths hospital	149	148	148	145	146	136	90	130	148	151	147	148	144	
Finseninstitutet og Radiumstationen	318	309	308	312	289	226	236	263	296	296	307	320	317	
Ortopædisk hospital	189	205	197	196	180	144	94	137	182	199	204	193	205	
Ialt	1149	1157	1131	1126	1087	905	810	989	1109	1124	1129	1146	1159	
<b>Statshospitaler Hôpitaux de l'État</b>														
Rigshospitalet, sygeafdelingerne	1180	1139	1109	1027	1083	790	724	837	1006	1155	1164	1141	1151	
» » » fødeafdelingerne	145	138	151	143	147	171	143	136	145	170	169	174	158	
Militærhospitalet	698	703	695	707	680	575	495	485	583	659	710	751	735	
Ialt	2023	1980	1955	1877	1910	1536	1362	1458	1734	1984	2043	2066	2044	

Tabel. 5 Oversigt over sygelighed af de vigtigste nyanmeldte epidemiske sygdomme i København Nr. 5—1959

Morbidity par les maladies épidémiques principales. (Chiffres provisoires).

Foreløbig opgørelse	Febris typh.	Febris parat.	Menigitis cerebro-spin. epidem.	Polio-myelitis ant. acuta	Scarlatina	Morbilli	Rubeolae	Variellae	Pertussis	Parotitis epid.	Influenza	Angina tons.	Tracheobronch.	Pneumonia (21+22)	Gastroenteritis	Hepatitis epid. ac.
1957																
29/9—5/10	—	—	—	—	8	35	15	28	39	36	1668	588	142	97	116	8
6/10—12/10	—	—	—	—	7	24	24	19	45	37	4133	482	127	102	103	11
13/10—19/10	—	—	1	—	7	42	12	37	44	38	7045	474	149	148	65	6
20/10—26/10	—	—	—	—	8	44	14	27	41	39	7738	444	186	191	90	13
27/10—2/11	—	—	—	—	13	56	18	33	43	32	8369	479	166	201	71	10
3/11—9/11	—	—	1	—	11	59	10	15	33	19	7266	468	154	218	60	6
10/11—16/11	—	—	—	—	12	57	17	16	34	41	5027	420	155	194	76	3
17/11—23/11	—	—	—	—	9	51	8	13	33	30	4047	459	142	185	48	9
24/11—30/11	—	—	—	—	9	51	9	17	30	23	2990	423	174	163	40	8
1/12—7/12	—	—	—	—	15	89	15	21	35	32	2421	459	143	159	58	9
8/12—14/12	—	—	—	—	6	74	8	18	42	20	1634	530	136	144	51	8
15/12—21/12	—	—	—	—	11	76	9	19	37	18	1344	406	108	127	43	10
22/12—28/12	—	—	—	—	2	68	10	27	18	16	1117	323	123	114	64	3
1958																
29/12—4/1	—	—	2	—	1	138	7	24	34	33	1143	416	179	158	78	11
5/1—11/1	—	—	—	—	6	137	18	25	28	39	1323	508	214	184	80	6
12/1—18/1	—	—	—	—	5	135	18	30	33	36	1406	538	199	152	97	16
19/1—25/1	—	—	1	—	5	156	26	37	31	42	1144	514	181	155	104	6
26/1—1/2	—	—	—	—	13	172	23	36	27	59	970	490	175	152	144	9
2/2—8/2	—	—	—	—	5	195	13	38	19	39	974	496	175	155	140	14
9/2—15/2	—	—	—	—	11	205	14	63	29	63	944	486	175	115	146	6
16/2—22/2	—	—	—	—	7	207	20	67	39	45	980	451	173	141	139	21
23/2—1/3	—	—	1	—	6	219	28	45	35	68	904	566	171	154	201	6
2/3—8/3	—	—	—	—	7	228	11	63	31	53	825	491	183	111	129	10
9/3—15/3	—	—	—	—	6	252	29	63	27	71	797	506	166	146	169	7
16/3—22/3	—	—	—	—	5	236	17	58	26	43	715	512	177	130	131	7
23/3—29/3	—	—	1	—	7	252	22	43	31	58	688	513	162	112	120	8
30/3—5/4	—	—	—	—	6	153	14	30	16	25	371	309	88	70	56	8
6/4—12/4	—	—	—	—	2	217	23	44	25	46	559	407	153	131	111	10
13/4—19/4	—	—	—	—	11	213	15	51	27	59	532	434	164	101	104	9
20/4—26/4	—	—	—	—	13	218	21	71	33	55	518	420	90	97	121	7
27/4—3/5	—	—	1	—	5	158	15	43	23	49	372	368	91	85	54	7
4/5—10/5	—	—	—	—	3	200	15	50	26	33	373	457	97	77	81	5
11/5—17/5	1	—	1	—	13	147	30	46	22	38	341	424	78	73	59	3
18/5—24/5	—	—	2	—	3	136	17	38	15	29	279	344	83	72	55	6
25/5—31/5	—	—	1	—	4	140	20	50	17	28	238	391	61	83	51	6
1/6—7/6	—	—	—	—	3	108	14	44	10	21	218	369	70	64	52	6
8/6—14/6	—	—	1	—	4	124	10	60	24	31	220	400	82	57	67	5
15/6—21/6	—	—	2	—	2	87	22	30	11	20	206	330	70	65	68	7
22/6—28/6	—	—	—	—	4	71	11	37	3	16	194	368	81	49	50	13
29/6—5/7	—	—	—	1	4	54	12	20	14	16	116	281	48	59	60	5
6/7—12/7	—	—	—	—	1	42	13	39	11	7	96	270	38	24	62	4
13/7—19/7	—	—	—	1	3	26	5	17	5	7	89	246	22	28	49	5
20/7—26/7	—	—	—	1	1	20	5	12	7	9	121	293	50	41	73	6
27/7—2/8	—	—	—	1	2	23	16	8	4	4	116	303	44	39	95	5
3/8—9/8	—	—	—	2	3	8	10	8	3	7	140	367	52	55	85	6
10/8—16/8	—	—	—	—	3	9	12	23	9	8	195	416	54	62	106	6
17/8—23/8	—	—	1	—	1	2	4	12	18	25	277	479	104	80	101	3
24/8—30/8	—	—	—	2	9	6	7	20	14	7	341	568	99	104	108	8
31/8—6/9	—	—	—	—	8	12	11	9	12	7	339	573	107	66	103	2
7/9—13/9	—	—	—	1	6	5	5	7	15	9	389	505	85	92	84	1
14/9—20/9	—	—	—	2	6	1	4	15	16	13	372	538	93	86	95	2
21/9—27/9	—	—	—	1	18	6	7	25	32	11	382	496	96	74	78	6
28/9—4/10	—	—	—	1	10	5	10	25	28	12	406	533	123	80	83	9
5/10—11/10	—	—	1	—	10	9	15	19	34	8	498	606	139	103	85	3
12/10—18/10	—	—	—	—	14	13	13	23	40	9	557	655	144	94	77	8
19/10—25/10	—	—	—	1	7	7	17	27	33	9	537	523	159	116	70	8
26/10—1/11	—	—	—	—	11	16	9	36	40	5	515	598	186	137	72	13
2/11—8/11	—	—	1	—	8	13	16	23	37	10	508	549	178	111	77	8
9/11—15/11	2	—	1	—	17	6	11	26	35	13	614	702	182	130	127	4
16/11—22/11	—	1	—	3	9	7	10	45	34	15	590	654	156	94	82	5
23/11—29/11	—	—	—	1	11	5	10	45	39	7	688	700	179	142	98	3
30/11—6/12	—	—	1	—	11	16	13	41	28	19	608	637	174	129	105	3
7/12—13/12	—	—	—	—	9	11	15	40	29	22	599	636	169	147	94	3
14/12—20/12	—	—	—	—	10	14	7	59	30	13	554	641	197	148	65	1
21/12—27/12	—	—	2	—	4	5	7	38	13	8	299	379	89	85	98	5
28/12—3/1	—	—	—	—	6	18	9	65	15	14	390	489	120	113	166	5
1959																
4/1—10/1	—	—	1	—	9	11	22	69	24	12	557	621	154	133	169	5
11/1—17/1	—	—	—	—	8	14	17	84	24	18	630	686	190	138	132	1
18/1—24/1	—	—	—	—	21	11	15	101	18	11	621	617	174	149	111	3
24/1—31/1	—	—	—	—	10	10	24	97	20	12	730	619	194	144	118	7
1/2—7/2	—	—	—	—	8	5	25	77	16	11	696	554	194	146	100	7

Tab. 6. Ugens (1/2-7/2) dødsfald fordelt på dødsårsager og aldersklasser.

Dødsårsag (International statistical classification of diseases, injuries, and causes of death. Abbreviated list of 50 causes for tabulation of mortality. 1948.)	Alder								Ialt	mænd	kvinder	Året 1958 (foreløbige tal)		Den tilsvarende uge i		
	Under 1 år		1-4 år	5-14 år	15-64 år		65 år og derover					mænd	kvinder	1957	1958	
	i ægteskab	uden for ægteskab			mænd	kvinder	mænd	kvinder								
B 1 Tuberculosis systemae respiratoriae							1		1			59	29			
B 2 Tuberculosis aliorum organorum												4	1			
B 3 Syphilis												12	10			
B 4 Febris typhoidea (excl. febris paratyphoidea B 17 a)																
B 6 Dysenteria (incl. »paradysenteria«)																
B 7 Scarlatina et tonsillitis acuta (streptococcus)																
B 8 Diphtheria																
B 9 Pertussis	1								1		1					
B 10 Meningitis purulenta (meningococcus) et infect. mening.												1				
B 12 Poliomyelitis anterior acuta												1				
B 14 Morbilli													1			
B 16 Malaria																
B 17 a Febris paratyphoidea												6	4			
B 17 Alii morbi infectiosi et parasitici						11	8	15	9	43	26	17	947	961	38	41
B 18 Neoplasma malignum													32	38		2
B 19 Neoplasma benignum et neoplasma (typus incertus)									1	1		1	32	41		4
B 20 Diabetes mellitus												1	8	2	1	
B 21 Anaemia (typi varii)																
B 22 Laesiones vascul. syst. cerebrospin. (incl. apopl. cer.)						3	1	3	9	16	6	10	280	369	9	15
B 23 Meningitis non meningococcica													4	4		1
B 24 Febris rheumatica (incl. morbus cordis rheum. acutus)														1		
B 25 Morbus cordis rheumaticus chronicus												22	48	4	3	
B 26 Morbus cordis arterioscleroticus et degenerativus						8	6	15	13	42	23	19	1005	829	26	33
B 27 Alii morbi cordis						4	2	2	7	15	6	9	342	300	13	14
B 28 Hypertensio arterialis + morb. cord. (incl. nephroscl.)									1	1	2		51	63	3	3
B 29 Hypertensio arterialis (incl. nephrosclerosis)													16	17	1	2
B 30 Influenza (incl. complicationes variae)													2	3		1
B 31 Pneumonia (typi varii)									1	1		1	36	19	4	1
B 32 Bronchitis									1	1	2	1	103	46	3	1
B 33 Ulcus duodeni et ulcus ventriculi						1				1	1		41	23	2	1
B 34 Appendicitis													5	7		
B 35 Hernia, ileus etc.													10	15		
B 36 Gastritis, enteritis, colitis (excl. neonatorum B 43)													6	11		
B 37 Cirrhosis hepatis									1				63	47		2
B 38 Nephritis, nephrosis (excl. nephroscler. B 28, B 29)										1	1		22	28	1	2
B 39 Hyperplasia prostatae									3				75		1	1
B 40 Morbi et complicationes graviditatis, partus et puerp.																
B 41 Malformatio congenita	2	1		1						4	4		67	57	1	5
B 42 Laesiones int. part. asph. neonat. atelect. pulm. neonat.	4	2								6	3	3	116	85	4	6
B 43 Morbi infect. neonat. (incl. diarrhoea, gastroent.)	1									1	1					
B 44 Alii morbi neonatorum														4	3	
B 45 Senilitas, causa mort. ignota, causa mort. male defin.	1					1				2	4	2	61	91	1	2
B 46 Alii morbi (non nom. B 1-B 45 descript.)						3	3	4	4	14	7	7	312	354	12	16
BE 47 Accidentia vehiculi motoris									1	1			81	43	7	2
BE 48 Aliae accidentiae						4	1		4	9	4	5	124	139	6	4
BE 49 Suicidium, laesio auto-inflicta						3		1		4	4		183	116	4	4
BE 50 Homicidium, impetus, laesio in bello, execut. leg.						1	1			2		2	4	5		
Summa	9	3		2	38	23	46	53	174	93	81	4130	3820	142	167	

Tabel 7. Ugens (1/2-7/2) vejrforhold efter observationer ved Meteorologisk Institut. Observations météorologiques.

	Lufttrykket ved havets overflade mm	Lufttemperatur				Døgnet nedbør mm	Fugtighedsgrad %	Antal solskinstimer
		Max. C°	Min. C°	Middel C°	Døgnet normal C°			
Søndag den 1.	775,8	0,9	÷5,5	÷1,3	÷1,1	0,0	96	71/4
Mandag — 2.	777,6	1,4	÷5,5	÷0,2	÷1,1	0,0	94	71/2
Tirsdag — 3.	781,7	4,8	÷3,2	0,4	÷1,1	0,0	97	48/4
Onsdag — 4.	778,8	÷0,9	÷3,2	÷2,2	÷1,1	0,0	96	0
Torsdag — 5.	775,6	÷1,6	÷5,1	÷3,2	÷1,2	0,0	100	0
Fredag — 6.	772,7	÷0,6	÷4,0	÷1,7	÷1,2	0,0	100	0
Lørdag — 7.	772,0	÷0,9	÷1,9	÷1,2	÷1,1	0,0	90	0



# UGENTLIG OVERSIGT

over

## fødsler, sygdomme og dødsfald i København

Bulletin hebdomadaire de statistique démographique et médicale

de la ville de

### Copenhague.

Offentliggjort af Københavns stadsråge ifølge kommunalbestyrelsens foranstaltning.

Nr. 6 - 1959

Fra søndag d. 8. februar 1959 til lørdag d. 14. februar 1959 begge dage incl.

84. årgang

(De her anførte tal vedrører den hjemmehørende befolkning)

Middelfolketallet (population moyenne) for 1957: 740.400 personer.  
 Fødselshyppigheden (natalité) ..... 13,0  
 Dødeligheden (mortalité) ..... 11,0 } pr. 1000 indbyggere i 1957.  
 Ægteskabshyppigheden (nuptialité) .... 9,6  
 Børnedødeligheden (mortalité infantile) 25,6 pr. 1000 levendefødte i 1957.

Tab. 1. Ugens fødsler og dødsfald m. m. Naissances, décès etc. de la semaine.

	Levendefødte Nés vivants.			Dødfødte Morts-nés			Dødsfald efter alder (dødfødte ikke medregnede). Décès (Morts-nés excl.)										Deraf døde i institutioner Décès dans institut.	Døde hjemmehør. Décès domiciliés		
	i ægte- skab légit.	udenf. ægteskab illégit.	ialt	i ægte- skab légit.	udenf. ægteskab illégit.	ialt	0-1 år											ialt	i Køben- havn à Copen- hague	uden for Københ. hors de Copenh.
							i ægte- skab légit.	uf. æg- teskab illégit.	1-4 år	5-14 år	15-44 år	45-64 år	65-79 år	80- år						
Mandk. Masc...	98	16	114	1	—	1	1	1	1	—	—	4	30	41	17	96	78	82	14	
Kvindek. Fémm.	110	23	133	1	—	1	2	1	—	—	3	18	36	25	85	66	82	3		
Ialt Total	208	39	247	2	—	2	3	2	1	1	7	48	77	42	181	144	164	17		

Ægteskaber Mariages: 97.

Tab. 2. Fødsler, dødsfald m. m. Naissance, décès etc. (Chiffres provisoires) 1956, 1957 og 1958

Foreløbig opgørelse	Ægte- ska- ber Mari- ages	Lev. fødte Nés vivants		Død- fødte Mort- nés	Dødsfald Décès (mort-nés excl.)				Døde af Décès par						
		ialt	udenf. ægteskab illégitimes		ialt	0-1 år			Lunge- tuberk. Tuberc. pulmon. B 1	Kræft Maladies cancé- reuses B 18	Epidem. sygd. Maladies épidém. B3-17, B30	Hjerte- sygd. Maladies cœur B25-28	Ulykkes- tilfælde Accident. BE47, BE48	Selvmord Suicid. BE49	Øvrige Autres B2, 19-24, 29, 31-46, 50
						i ægte- skab légit	uf. æg- teskab illégit.	1-4 år							
Året 1956...	6740	10862	1744	215	7659	312	65	42	83	1940	56	2447	401	267	2465
1956 december	595	900	149	13	681	22	3	2	5	165	7	222	41	24	217
Året 1957...	6619	10714	1724	199	8030	276	62	57	70	2002	81	2637	416	290	2534
1957 februar	464	862	145	23	618	22	7	7	7	148	7	212	29	25	190
— marts	626	953	160	16	728	32	1	8	9	163	7	243	41	26	239
— april	686	887	120	11	717	20	3	5	5	167	3	270	29	29	214
— maj	544	984	163	15	691	19	5	4	6	165	4	243	31	37	205
— juni	704	933	158	20	627	28	6	2	3	177	5	196	27	19	200
— juli	562	869	141	16	580	16	8	3	4	162	3	168	29	24	190
— august	678	832	121	16	560	17	4	6	5	148	1	139	62	25	180
— septbr.	460	911	148	21	634	18	3	3	6	183	3	194	35	19	194
— oktober	475	843	142	9	679	20	5	4	4	181	10	224	27	24	209
— november	508	833	139	12	728	25	10	5	8	170	15	250	36	15	234
— december	524	884	143	13	751	31	5	4	5	158	19	249	29	23	268
Året 1958...	6183	11924	1877	199	7950	272	59	46	88	1908	40	2660	387	299	2568
1958 januar	354	981	157	22	827	21	7	6	7	168	6	310	31	33	272
— februar	382	864	126	19	663	28	5	8	10	134	5	233	32	22	227
— marts	498	1029 <sup>1)</sup>	168	16	729	22	1	5	7	158	3	259	34	22	246
— april	626	1105	173	22	700	25	8	1	9	160	3	236	30	23	239
— maj	611	1100	202	13	685	26	3	3	8	160	2	244	32	28	211
— juni	547	1067	146	17	641	27	3	8	6	165	4	215	39	19	193
— juli	593	1011	160	21	618	26	2	—	8	162	2	173	32	32	209
— august	503	975	136	16	593	16	6	2	10	158	1	181	37	23	183
— septbr.	528	944	156	10	580	18	3	5	2	157	5	193	25	19	179
— oktober	504	943	156	19	623	28	8	2	6	168	8	182	31	29	199
— november	490	923	143	10	623	16	9	3	6	151	—	217	33	22	194
— december	547	982	154	14	668	19	4	3	9	167	1	217	31	27	216
1959 januar	336	1010	148	19	683	25	—	2	9	161	3	233	38	18	221

<sup>1)</sup> Stigningen i antallet af fødte skyldes en omlægning, der fandt sted i løbet af marts 1958 af størsteparten af de kommunale fødepladser, der hidtil var beliggende i Frederiksberg kommune, til fødeafdelinger i Københavns kommune.

Tab. 3. Fra 325 praktiserende læger er i beretningsugen anmeldt følgende 2484 nye tilfælde i København;  
 fra Frederiksberg og Københavns amt er anmeldt 2516 nye tilfælde i beretningsugen.  
 Cas de maladies épidémiques et contagieuses de la semaine déclarés par les médecins — (Déclaration obligatoire).

Morbi epidemici.	Copenhagen								Comm. voisines						
	Alder — Age							Ialt Total	Indlagte på hospital		Frederiksberg	Københavns amts nordre legekræds	Københavns amts søndre legekræds		Indlagte på hospital
	Fra 0—1 år	Fra 1—4 år	Fra 5—14 år	Fra 15—64 år		65 år og derover			Ialt	Deraf på Miller hosp.					
				Mænd	Kvinder	Mænd	Kvinder								
1. Febris typhoidea	—	—	—	—	—	—	—	—	—	—	—	—	1	1	1
2. » paratyphoidea	—	—	—	—	—	—	—	—	—	—	—	—	—	—	2
3. Meningit. cerebrospinal. epidem.	1	1	—	—	—	—	3	3	—	—	—	—	—	—	3
4. Poliom. ant. ac. paralytica	—	—	—	—	—	—	—	—	—	—	—	—	—	—	4
» » » » aparalytica	—	—	—	—	—	—	—	—	—	—	—	—	—	—	5
5. Encephalitis epidem. acuta	—	—	—	—	—	—	—	—	—	—	—	—	—	—	6
6. Dysenteria (paradysenteria)	—	—	1	—	—	—	1	1	—	—	—	—	—	—	7
7. Malaria, opstået i Danmark	—	—	—	—	—	—	—	—	—	—	—	—	—	—	8
» » » udenf. Danm.	—	—	—	—	—	—	—	—	—	—	—	—	—	—	9
8. Diphtheria	—	—	—	—	—	—	—	—	—	—	—	—	—	—	10
9. Scarlatina	—	2	7	—	1	—	10	—	—	2	1	1	—	—	11
10. Seps's puerperalis post abortum	—	—	—	—	—	—	—	—	—	—	—	—	—	—	12
» » » partum	—	—	—	—	—	—	—	—	—	—	—	—	—	—	13
11. Pemphigus neonat.	—	—	—	—	—	—	—	—	—	—	—	—	—	—	14
12. Tetanus neonat.	—	—	—	—	—	—	—	—	—	—	—	—	—	—	15
13. Morbilli	—	13	7	—	—	—	20	—	—	—	2	29	—	—	16
14. Rubellae	2	11	2	—	—	—	15	—	—	8	6	18	—	—	17
15. Varicellae	1	35	28	2	2	—	68	2	—	32	85	82	1	—	18
16. Pertussis	1	23	12	—	1	—	37	—	—	—	13	14	—	—	19
17. Parotitis epidemica	—	3	5	1	2	—	11	—	—	2	12	31	1	—	20
18. Influenza	12	61	225	354	376	18	25	1071	25	20	177	515	372	—	21
19. Angina tonsillaris	19	132	170	169	175	2	3	670	41	15	105	236	202	5	22
20. Tracheo-bronchitis	16	53	40	43	35	14	22	223	8	—	54	127	98	3	23
21. Bronchopneum. et bronchit. capill.	17	28	24	20	18	13	20	140	60	—	34	56	34	19	24
22. Pneumonia crouposa	—	—	3	5	4	—	1	13	3	1	3	7	3	—	25
23. Gastro-enteritis ac. infect.	4	10	14	40	28	3	2	101	1	—	16	59	65	1	26
24. Hepatitis epidemica acuta	—	—	1	2	1	—	1	5	4	2	1	—	1	—	27
25. Febris rheumatica	—	—	—	1	3	—	—	4	1	—	—	—	2	—	28
26. Erysipelas	—	—	—	—	1	—	—	1	—	—	—	—	—	—	29
» a. Febris undulans	—	—	—	—	—	—	—	—	—	—	—	—	—	—	30
» b. Myalgia epid.	—	—	—	—	—	—	—	—	—	—	—	—	—	—	31
» c. Ornithose	—	—	—	—	—	—	—	—	—	—	—	—	—	—	32
Sum	73	372	539	637	647	51	74	2393	149	38	436	1119	953	31	33
27. Gonorrh., ikke tidl. diagnostic.	—	—	1	45	35	—	—	81	5	2	5	—	1	—	27
28. Ulcus venereum » » »	—	—	—	—	—	—	—	—	—	—	—	—	—	—	28
29. Syphilis acquisita, friske tilfælde	—	—	—	1	—	—	—	1	—	—	—	—	—	—	29
30. Syphilis congenit., ikke tidl. diagn.	—	—	—	—	—	—	—	—	—	—	—	—	—	—	30
31. Lymphogranuloma inguinale	—	—	—	—	—	—	—	—	—	—	—	—	—	—	31
32. Delirium tremens	—	—	—	—	—	—	—	—	—	—	—	—	—	—	32
33. Scabies	—	3	—	3	3	—	—	9	1	—	2	—	—	—	33
Ialt Total	73	375	540	686	685	51	74	2484	155	40	443	1119	954	31	

Tab. 4. Patienter i stadens hospitaler. Malades dans les hôpitaux de la ville.

	1958						1959						
	22. novbr.	29. novbr.	6. dec.	13. dec.	20. dec.	27. dec.	3. jan.	10. jan.	17. jan.	24. jan.	31. jan.	7. febr.	
Kommunale hospitaler Hôpitaux municipaux	1025	989	998	972	940	854	996	1058	1049	1048	1033	1050	1006
Kommunehospitalet	278	283	270	272	262	234	247	276	266	278	276	282	280
Øresundshospitalet	415	401	391	395	384	353	372	381	406	433	450	437	436
Blegdams hospitalet	150	149	145	139	131	103	128	158	173	164	167	168	151
Rudolph Berghs hospital	432	433	437	421	401	378	421	446	446	433	444	409	426
Sundby hospital	1143	1112	1119	1076	1001	907	1077	1105	1112	1158	1117	1082	1087
Bispebjerg hospital	140	135	120	122	127	129	130	133	144	148	148	150	144
Børnehospitalet på Fuglebakken	75	75	71	64	65	26	49	70	71	66	73	68	72
Hospitalet på Forchhammersvej	60	60	61	68	61	53	53	58	61	65	65	68	61
Balders hospital	190	185	183	182	151	141	155	177	181	187	184	196	185
Sønderbro hospital	—	—	—	—	—	—	—	—	—	—	—	—	—
Ialt	3908	3822	3795	3711	3523	3178	3628	3862	3909	3980	3937	3910	3848
Private hospitaler Hôpitaux privés	162	156	153	154	143	105	135	149	155	148	156	162	159
Dronning Louises børnehospital	333	322	320	318	256	285	324	334	323	323	329	331	338
St. Josephs hospital	148	148	145	146	136	90	130	148	151	147	148	144	143
St. Elisabeths hospital	309	308	312	289	226	236	263	296	296	307	320	317	299
Finseninstitutet og Radiumstationen	205	197	196	180	144	94	137	182	199	204	193	205	190
Ortopædisk hospital	—	—	—	—	—	—	—	—	—	—	—	—	—
Ialt	1157	1131	1126	1087	905	810	989	1109	1124	1129	1146	1159	1129
Statshospitaler Hôpitaux de l'État	1139	1109	1027	1083	790	724	837	1006	1155	1164	1141	1151	1123
Rigshospitalet, sygeafdelingerne	138	151	143	147	171	143	136	145	170	169	174	158	125
» fødeafdelingerne	703	695	707	680	575	495	485	583	659	710	751	735	724
Militærhospitalet	—	—	—	—	—	—	—	—	—	—	—	—	—
Ialt	1980	1955	1877	1910	1536	1362	1458	1734	1984	2043	2066	2044	1972



Tab. 6. Ugens (8/2-14/2) dødsfald fordelt på dødsårsager og aldersklasser.

Dødsårsag (International statistical classification of diseases, injuries, and causes of death. Abbreviated list of 50 causes for tabulation of mortality. 1948.)	Alder								Ialt	mænd	kvinder	Året 1958 (foreløbige tal)		Den tilsvarende uge i			
	Under 1 år		1-4 år	5-14 år	15-64 år		65 år og derover					mænd	kvinder	mænd	kvinder	1957	1958
	i ægteskab	uden for ægteskab			mænd	kvinder	mænd	kvinder									
B 1 Tuberculosis systemae respiratoriae					2		1	1	4	3	1	59	29	4	2		
B 2 Tuberculosis aliorum organorum							1		1	1		4	1				
B 3 Syphilis												12	10	1	2		
B 4 Febris typhoidea (excl. febris paratyphoidea B 17 a)																	
B 6 Dysenteria (incl. »paradysenteria«)																	
B 7 Scarlatina et tonsillitis acuta (streptococcus)																	
B 8 Diphtheria														1			
B 9 Pertussis												1					
B 10 Meningitis purulenta (meningococcus) et infect. mening.												1					
B 12 Poliomyelitis anterior acuta													1				
B 14 Morbilli																	
B 16 Malaria																	
B 17 a Febris paratyphoidea								1	1	1		6	4				
B 17 Alii morbi infectiosi et parasitici						8	8	12	16	44	20	947	961	38	36		
B 18 Neoplasma malignum						2				2	2	32	38	4	3		
B 19 Neoplasma benignum et neoplasma (typus incertus)									2	2		32	41	2	1		
B 20 Diabetes mellitus								1	1	1		1	8				
B 21 Anaemia (typi varii)						3	1	3	7	14	6	280	369	10	14		
B 22 Laesiones vascul. syst. cerebrospin. (incl. apopl. cer.)												4	4				
B 23 Meningitis non meningococcica													1				
B 24 Febris rheumatica (incl. morbus cordis rheum. acutus)								1		1		22	48	1	1		
B 25 Morbus cordis rheumaticus chronicus						6	6	24	16	52	30	1005	829	40	32		
B 26 Morbus cordis arterioscleroticus et degenerativus						7		3	7	17	10	342	300	18	17		
B 27 Alii morbi cordis								1		1		51	63	4	4		
B 28 Hypertensio arterialis + morb. cord. (incl. nephroscl.)												16	17				
B 29 Hypertensio arterialis (incl. nephrosclerosis)												2	3				
B 30 Influenza (incl. complicationes variae)						1		3		4	4	36	19	1			
B 31 Pneumonia (typi varii)								2		2		103	46	3	6		
B 32 Bronchitis							1			1		41	23	2	3		
B 33 Ulcus duodeni et ulcus ventriculi												5	7		2		
B 34 Appendicitis												10	15	1	1		
B 35 Hernia, ileus etc.												6	11	1	1		
B 36 Gastritis, enteritis, colitis (excl. neonatorum B 43)									3	3		63	47	7	3		
B 37 Cirrhosis hepatis												22	28				
B 38 Nephritis, nephrosis (excl. nephroscler. B 28, B 29)						1		1		2	2	75		1			
B 39 Hyperplasia prostatae													4				
B 40 Morbi et complicationes graviditatis, partus et puerp.												67	57	2	4		
B 41 Malformatio congenita	1	1	1						3	2	1	116	85	7	8		
B 42 Laesiones int. part. asph. neonat. atelect. pulm. neonat.	2	1							3	1	2						
B 43 Morbi infect. neonat. (incl. diarrhoea, gastroent.)												4	3				
B 44 Alii morbi neonatorum								1	1	1		61	91	2	8		
B 45 Senilitas, causa mort. ignota, causa mort. male defin.						1	2	4	5	12	5	312	354	9	15		
B 46 Alii morbi (non nom. B 1-B 45 descript.)						2				2	2	81	43	2	3		
BE 47 Accidentia vehiculi motoris						1	1		3	5	2	124	139	7	6		
BE 48 Aliae accidentiae								3		3		183	116	9	6		
BE 49 Suicidium, laesio auto-inflicta												4	5				
BE 50 Homicidium, impetus, laesio in bello, execut. leg.																	
Summa	3	2	1	1	34	21	58	61	181	96	85	4130	3820	177	178		

Tabel 7. Ugens (8/2-14/2) vejrforhold efter observationer ved Meteorologisk Institut. Observations météorologiques.

	Lufttrykket ved havets overflade mm	Lufttemperatur				Døgnet nedbør mm	Fugtighedsgrad %	Antal solskins-timer
		Max. C°	Min. C°	Middel C°	Døgnet normal C°			
Søndag den 8.	776,3	÷0,4	÷3,0	÷1,4	÷1,1	0,0	90	0
Mandag — 9.	778,3	÷1,6	÷3,0	÷2,1	÷1,1	0,0	85	0
Tirsdag — 10.	779,9	÷1,1	÷2,2	÷1,7	÷1,0	0,0	84	0
Onsdag — 11.	780,3	÷0,4	÷2,0	÷1,1	÷1,0	0,0	95	0
Torsdag — 12.	780,4	÷1,5	÷3,7	÷2,7	÷1,0	0,0	82	0
Fredag — 13.	781,6	÷1,3	÷3,1	÷2,2	÷1,0	0,0	78	0
Lørdag — 14.	777,2	1,0	÷3,5	÷2,4	÷0,9	0,4	95	0

# UGENTLIG OVERSIGT

over

## fødsler, sygdomme og dødsfald i København

Bulletin hebdomadaire de statistique démographique et médicale  
de la ville de

### Copenhague.

Offentliggjort af Københavns stadsrådgivning ifølge kommunalbestyrelsens foranstaltning.

Nr. 7 - 1959

Fra søndag d. 15. februar 1959 til lørdag d. 21. februar 1959 begge dage incl.

84. årgang

(De her anførte tal vedrører den hjemmehørende befolkning)

*Middelfolketallet (population moyenne) for 1957: 740.400 personer.*  
*Fødselshyppigheden (natalité) . . . . . 13,0*  
*Dødeligheden (mortalité) . . . . . 11,0*  
*Ægteskabshyppigheden (nuptialité) . . . . . 9,6*  
*Børnedødeligheden (mortalité infantile) 25,6 pr. 1000 levendefødte i 1957.*

pr. 1000 indbyggere i 1957.

Tab. 1. Ugens fødsler og dødsfald m. m. *Naissances, décès etc. de la semaine.*

	Levendefødte <i>Nés vivants.</i>			Dødfødte <i>Morts-nés</i>			Dødsfald efter alder (dødfødte ikke medregnede). <i>Décès (Morts-nés excl.)</i>										Deraf døde i institutioner <i>Décès dans institut.</i>	Døde hjemmehør. <i>Décès domiciliés</i>	
	i ægteskab <i>légit.</i>	udenf. ægteskab <i>illégit.</i>	Ialt <i>total</i>	i ægteskab <i>légit.</i>	udenf. ægteskab <i>illégit.</i>	Ialt <i>total</i>	0-1 år		1-4 år	5-14 år	15-44 år	45-64 år	65-79 år	80- år	Ialt	i København <i>à Copenhague</i>		uden for København <i>hors de Copenh.</i>	
							i ægteskab <i>légit.</i>	uf. ægteskab <i>illégit.</i>											
Mandk. <i>Masc.</i> . . . . .	99	22	121	3	—	3	3	—	1	1	3	20	26	14	68	52	56	12	
Kvindek. <i>Fém.</i> . . . . .	100	18	118	2	3	5	6	1	—	—	4	21	32	22	86	63	79	7	
Ialt <i>Total</i> . . . . .	199	40	239	5	3	8	9	1	1	1	7	41	58	36	154	115	135	19	

Ægteskaber *Mariages*: 102.

Tab. 2. Fødsler, dødsfald m. m. *Naissance, décès etc. (Chiffres provisoires) 1956, 1957 og 1958*

Foreløbig opgørelse	Ægteskaber <i>Mariages</i>	Lev.fødte <i>Nés vivants</i>		Dødfødte <i>Morts-nés</i>	Dødsfald <i>Décès (mort-nés excl.)</i>				Døde af <i>Décès par</i>						
		Ialt <i>Total</i>	udenf. ægteskab <i>illégitimes</i>		Ialt <i>Total</i>	0-1 år			Lunge-tuberk. <i>Tuberc. pulmon. B 1</i>	Kræft <i>Maladies cancéreuses B 18</i>	Epidem. sygd. <i>Maladies épidém. B3-17, B30</i>	Hjertesyg. <i>Maladies coeur B25-28</i>	Ulykkestilfælde <i>Accident. BE47, BE48</i>	Selvmord <i>Suicid. BE49</i>	Øvrige <i>Autres B2,19-24, 29, 31-46, 50</i>
						i ægteskab <i>légit.</i>	uf. ægteskab <i>illégit.</i>	1-4 år							
Aret 1956. . . . .	6740	10862	1744	215	7659	312	65	42	83	1940	56	2447	401	267	2465
1956 december	595	900	149	13	681	22	3	2	5	165	7	222	41	24	217
Aret 1957. . . . .	6619	10714	1724	199	8030	276	62	57	70	2002	81	2637	416	290	2534
1957 februar . . . . .	464	862	145	23	618	22	7	7	7	148	7	212	29	25	190
— marts . . . . .	626	953	160	16	728	32	1	8	9	163	7	243	41	26	239
— april . . . . .	686	887	120	11	717	20	3	5	5	167	3	270	29	29	214
— maj . . . . .	544	984	163	15	691	19	5	4	6	165	4	243	31	37	205
— juni . . . . .	704	933	158	20	627	28	6	2	3	177	5	196	27	19	200
— juli . . . . .	562	869	141	16	580	16	8	3	4	162	3	168	29	24	190
— august . . . . .	678	832	121	16	560	17	4	6	5	148	1	139	62	25	180
— septbr. . . . .	460	911	148	21	634	18	3	3	6	183	3	194	35	19	194
— oktober . . . . .	475	843	142	9	679	20	5	4	4	181	10	224	27	24	209
— november . . . . .	508	833	139	12	728	25	10	5	8	170	15	250	36	15	234
— december . . . . .	524	884	143	13	751	31	5	4	5	158	19	249	29	23	268
Aret 1958 . . . . .	6183	11924	1877	199	7950	272	59	46	88	1908	40	2660	387	299	2568
1958 januar . . . . .	354	981	157	22	827	21	7	6	7	168	6	310	31	33	272
— februar . . . . .	382	864	126	19	663	28	5	8	10	134	5	233	32	22	227
— marts . . . . .	498	1029 <sup>1)</sup>	168	16	729	22	1	5	7	158	3	259	34	22	246
— april . . . . .	626	1105	173	22	700	25	8	1	9	160	3	236	30	23	239
— maj . . . . .	611	1100	202	13	685	26	3	3	8	160	2	244	32	28	211
— juni . . . . .	547	1067	146	17	641	27	3	8	6	165	4	215	39	19	193
— juli . . . . .	593	1011	160	21	618	26	2	—	8	162	2	173	32	32	209
— august . . . . .	503	975	136	16	593	16	6	2	10	158	1	181	37	23	183
— septbr. . . . .	528	944	156	10	580	18	3	5	2	157	5	193	25	19	179
— oktober . . . . .	504	943	156	19	623	28	8	2	6	168	8	182	31	29	199
— november . . . . .	490	923	143	10	623	16	9	3	6	151	—	217	33	22	194
— december . . . . .	547	982	154	14	668	19	4	3	9	167	1	217	31	27	216
1959 januar . . . . .	336	1010	148	19	683	25	—	2	9	161	3	233	38	18	221

<sup>1)</sup> Stigningen i antallet af fødte skyldes en omlægning, der fandt sted i løbet af marts 1958 af størsteparten af de kommunale fødepladser, der hidtil var beliggende i Frederiksberg kommune, til fødeafdelinger i Københavns kommune.





Tab. 6. Ugens (15/2—21/2) dødsfald fordelt på dødsårsager og aldersklasser.

Dødsårsag (International statistical classification of diseases, injuries, and causes of death. Abbreviated list of 50 causes for tabulation of mortality. 1948.)	Alder								Året 1958 (foreløbige tal)		Den tilsvarende i					
	Under 1 år		1-4 år	5-14 år	15-64 år		65 år og derover		Ialt	mænd	kvinder	mænd	kvinder	1957	1958	
	i ægteskab	uden for ægteskab			mænd	kvinder	mænd	kvinder								
B 1 Tuberculosis systemae respiratoriae					1			1	1		59	29	1	2		
B 2 Tuberculosis aliorum organorum								1		1	4	1	1	1		
B 3 Syphilis						1					12	10				
B 4 Febris typhoidea (excl. febris paratyphoidea B 17 a)																
B 6 Dysenteria (incl. »paradysenteria«)																
B 7 Scarlatina et tonsillitis acuta (streptococcus)																
B 8 Diphtheria																
B 9 Pertussis											1					
B 10 Meningitis purulenta (meningococcus) et infect. mening.											1					
B 12 Poliomyelitis anterior acuta												1				
B 14 Morbilli																
B 16 Malaria																
B 17 a Febris paratyphoidea											6	4		1		
B 17 Alii morbi infectiosi et parasitici						7	10	6	10	33	13	20	947	961	43	33
B 18 Neoplasma malignum											32	38	2	6		
B 19 Neoplasma benignum et neoplasma (typus incertus)								1	1		32	41	1	1		
B 20 Diabetes mellitus											1	8	1			
B 21 Anaemia (typi varii)						2	2	6	10	2	280	369	14	11		
B 22 Laesiones vascul. syst. cerebrospin. (incl. apopl. cer.)											4	4		1		
B 23 Meningitis non meningococcica								1	1			1				
B 24 Febris rheumatica (incl. morbus cordis rheum. acutus)					1				1	1	22	48	1	1		
B 25 Morbus cordis rheumaticus chronicus													42	49		
B 26 Morbus cordis arterioscleroticus et degenerativus					3	3	16	15	37	19	1005	829	7	12		
B 27 Alii morbi cordis					2	1	5	6	14	7	342	300		3		
B 28 Hypertensio arterialis + morb. cord. (incl. nephroscl.)											16	17		2		
B 29 Hypertensio arterialis (incl. nephrosclerosis)											2	3				
B 30 Influenza (incl. complicationes variae)									1		36	19				
B 31 Pneumonia (typi varii)	1				1		1		2	2	103	46	1	5		
B 32 Bronchitis								1	1	1	41	23	2	3		
B 33 Ulcus duodeni et ulcus ventriculi									1	1	5	7				
B 34 Appendicitis											10	15		1		
B 35 Hernia, ileus etc.											6	11	2			
B 36 Gastritis, enteritis, colitis (excl. neonatorum B 43)									1	1	63	47	3	4		
B 37 Cirrhosis hepatis											22	28		1		
B 38 Nephritis, nephrosis (excl. nephroscler. B 28, B 29)								3	3	3	75		3	2		
B 39 Hyperplasia prostatae												4				
B 40 Morbi et complicationes graviditatis, partus et puerp.									3	2	67	57		1		
B 41 Malformatio congenita	1				1		1		8	3	116	85	6	4		
B 42 Laesiones int. part. asph. neonat. atelect. pulm. neonat.	7	1														
B 43 Morbi infect. neonat. (incl. diarrhoea, gastroent.)											4	3				
B 44 Alii morbi neonatorum											61	91	1	2		
B 45 Senilitas, causa mort. ignota, causa mort. male defin.				1	1	2	7	3	8	21	6	15	312	354	9	9
B 46 Alii morbi (non nom. B 1—B 45 descript.)							1		1	2	81	43	1			
BE 47 Accidentia vehiculi motoris							1		2	3	124	139	5	12		
BE 48 Aliae accidentiae							3		1	4	183	116	5	5		
BE 49 Suicidium, laesio auto-inflicta											4	5				
BE 50 Homicidium, impetus, laesio in bello, execut. leg.																
Summa		9	1	1	1	23	25	40	54	154	68	86	4130	3820	151	172

Tabel 7. Ugens (15/2—21/2) vejrforhold efter observationer ved Meteorologisk Institut.  
Observations météorologiques.

	Lufttrykket ved havets overflade mm	Lufttemperatur				Døgnet nedbør mm	Fugtighedsgrad %	Antal solskins-timer
		Max. C°	Min. C°	Middel C°	Døgnet normal C°			
Søndag den 15.	783,7	5,5	÷2,0	0,9	÷0,9	0,0	100	3
Mandag — 16.	778,3	2,5	÷0,8	0,4	÷0,8	0,0	97	0
Tirsdag — 17.	777,0	3,2	÷0,2	1,4	÷0,8	0,0	97	<1/2
Onsdag — 18.	772,2	4,3	1,0	2,4	÷0,7	0,0	94	0
Torsdag — 19.	760,1	5,0	2,4	3,1	÷0,7	0,0	80	2 3/4
Fredag — 20.	750,7	4,3	÷0,5	2,1	÷0,6	1,3	48	0
Lørdag — 21.	757,2	0,5	÷1,0	÷0,5	÷0,6	0,0	75	5 1/2



# UGENTLIG OVERSIGT

over

## fødsler, sygdomme og dødsfald i København

Bulletin hebdomadaire de statistique démographique et médicale

de la ville de

### Copenhague.

Offentliggjort af Københavns stadslægge ifølge kommunalbestyrelsens foranstaltning.

Nr. 8 - 1959

Fra søndag d. 22. februar 1959 til lørdag d. 28. februar 1959 begge dage incl.

84. årgang

(De her anførte tal vedrører den hjemmehørende befolkning)

Middelfolketallet (population moyenne) for 1957: 740.400 personer.

Fødselshyppigheden (natalité) ..... 13,0 } pr. 1000 indbyggere i 1957.

Dødeligheden (mortalité) ..... 11,0 }

Ægteskabshyppigheden (nuptialité) .... 9,6 }

Børnedødeligheden (mortalité infantile) 25,6 pr. 1000 levendefødte i 1957.

Tab. 1. Ugens fødsler og dødsfald m. m. Naissances, décès etc. de la semaine.

	Levendefødte Nés vivants.			Dødfødte Morts-nés			Dødsfald efter alder (dødfødte ikke medregnede). Décès (Morts-nés excl.)										Deraf døde i institutioner Décès dans ins- titut.	Døde hjemmehør. Décès domiciliés	
	i ægte- skab légit.	udenf. ægte- skab illégit.	Ialt	i ægte- skab légit.	udenf. ægte- skab illégit.	Ialt	0-1 år											i Køben- havn à Copen- hague	uden for Københ. hors de Copenh.
							i ægte- skab légit.	uf. æg- teskab illégit.	1-4 år	5-14 år	15-44 år	45-64 år	65-79 år	80- år	Ialt				
Mandk. Masc...	116	20	136	2	1	3	4	—	—	—	10	22	34	9	79	63	63	16	
Kvindek. Fém...	87	10	97	—	1	1	2	2	—	2	3	19	32	29	89	61	82	7	
Ialt Total	203	30	233	2	2	4	6	2	—	2	13	41	66	38	168	124	145	23	

Ægteskaber Mariages: 116.

Tab. 2. Fødsler, dødsfald m. m. Naissance, décès etc. (Chiffres provisoires) 1956, 1957 og 1958

Foreløbig opgørelse	Ægte- ska- ber Mari- ages	Lev.fødte Nés vivants		Død- fødte Mort- nés	Dødsfald Décès (mort-nés excl.)				Døde af Décès par						
		Ialt	udenf. ægte- skab illégitimes		Ialt	0-1 år			Lunge- tuberk. Tuberc. pulmon. B 1	Kræft Maladies cancé- reuses B 18	Epidem. sygd. Maladies épidém. B3-17, B30	Hjerte- sygd. Maladies coeur B25-28	Ulykkes- tilfælde Accident. BE47, BE48	Selvmord Suicid. BE49	Øvrige Autres B2,19-24, 29, 31-46, 50
						i ægte- skab légit	uf. æg- teskab illégit.	1-4 år							
Året 1956...	6740	10862	1744	215	7659	312	65	42	83	1940	56	2447	401	267	2465
1956 december	595	900	149	13	681	22	3	2	5	165	7	222	41	24	217
Året 1957...	6619	10714	1724	199	8030	276	62	57	70	2002	81	2637	416	290	2534
1957 februar	464	862	145	23	618	22	7	7	7	148	7	212	29	25	190
— marts	626	953	160	16	728	32	1	8	9	163	7	243	41	26	239
— april	686	887	120	11	717	20	3	5	5	167	3	270	29	29	214
— maj	544	984	163	15	691	19	5	4	6	165	4	243	31	37	205
— juni	704	933	158	20	627	28	6	2	3	177	5	196	27	19	200
— juli	562	869	141	16	580	16	8	3	4	162	3	168	29	24	190
— august	678	832	121	16	560	17	4	6	5	148	1	139	62	25	180
— septbr.	460	911	148	21	634	18	3	3	6	183	3	194	35	19	194
— oktober	475	843	142	9	679	20	5	4	4	181	10	224	27	24	209
— november	508	833	139	12	728	25	10	5	8	170	15	250	36	15	234
— december	524	884	143	13	751	31	5	4	5	158	19	249	29	23	268
Året 1958...	6183	11924	1877	199	7950	272	59	46	88	1908	40	2660	387	299	2568
1958 januar	354	981	157	22	827	21	7	6	7	168	6	310	31	33	272
— februar	382	864	126	19	663	28	5	8	10	134	5	233	32	22	227
— marts	498	1029 <sup>1)</sup>	168	16	729	22	1	5	7	158	3	259	34	22	246
— april	626	1105	173	22	700	25	8	1	9	160	3	236	30	23	239
— maj	611	1100	202	13	685	26	3	3	8	160	2	244	32	28	211
— juni	547	1067	146	17	641	27	3	8	6	165	4	215	39	19	193
— juli	593	1011	160	21	618	26	2	—	8	162	2	173	32	32	209
— august	503	975	136	16	593	16	6	2	10	158	1	181	37	23	183
— septbr.	528	944	156	10	580	18	3	5	2	157	5	193	25	19	179
— oktober	504	943	156	19	623	28	8	2	6	168	8	182	31	29	199
— november	490	923	143	10	623	16	9	3	6	151	—	217	33	22	194
— december	547	982	154	14	668	19	4	3	9	167	1	217	31	27	216
1959 januar	336	1010	148	19	683	25	—	2	9	161	3	233	38	18	221

<sup>1)</sup> Stigningen i antallet af fødte skyldes en omlægning, der fandt sted i løbet af marts 1958 af størsteparten af de kommunale fødepladser, der hidtil var beliggende i Frederiksberg kommune, til fødeafdelinger i Københavns kommune.

Tab. 3. Fra 328 praktiserende læger er i beretningsugen anmeldt følgende 4757 nye tilfælde i København; fra Frederiksberg og Københavns amt er anmeldt 4082 nye tilfælde i beretningsugen.  
Cas de maladies épidémiques et contagieuses de la semaine déclarés par les médecins — (Déclaration obligatoire).

	Copenhagen								Comm. voisines						
	Alder — Age							Ialt Total	Indlagte på hospital		Frederiksberg	Københavns amts nordre lægekræds	Københavns amts søndre lægekræds		Indlagte på hospital
	Fra 0—1 år	Fra 1—4 år	Fra 5—14 år	Fra 15—64 år		65 år og derover			Ialt	Deraf på Militær hosp.					
				Mænd	Kvinder	Mænd	Kvinder								
1. Febris typhoidea	—	—	—	—	—	—	—	—	—	—	—	—	—	—	1
2. » paratyphoidea	—	—	—	—	—	—	—	—	—	—	—	—	—	—	2
3. Meningit. cerebrospin. epidem.	—	—	—	—	—	—	—	—	—	—	—	—	—	—	3
4. Poliom. ant. ac. paralytica	—	—	—	—	—	—	—	—	—	—	—	—	—	—	4
» » » » aparytica	—	—	—	—	—	—	—	—	—	—	—	—	—	—	» 5
5. Encephalitis epidem. acuta	—	—	—	—	—	—	—	—	—	—	—	—	—	—	6
6. Dysenteria (paradysenteria)	—	—	—	—	—	—	—	—	—	—	—	—	—	—	7
7. Malaria, opstået i Danmark	—	—	—	—	—	—	—	—	—	—	—	—	—	—	8
» » » udenf. Danm.	—	—	—	—	—	—	—	—	—	—	—	—	—	—	» 8
8. Diphtheria	—	—	—	—	—	—	—	—	—	—	—	—	—	—	9
9. Scarlatina	—	2	7	—	1	—	—	10	—	—	2	3	3	—	10
10. Sepsis puerperalis post abortum	—	—	—	—	—	—	—	—	—	—	—	—	—	—	» 11
» » » partum	—	—	—	—	—	—	—	—	—	—	—	—	—	1	» 11
11. Pemphigus neonat.	—	—	—	—	—	—	—	—	—	—	—	—	—	—	12
12. Tetanus neonat.	—	—	—	—	—	—	—	—	—	—	—	—	—	—	13
13. Morbilli	—	3	3	—	—	—	—	6	—	—	3	—	23	—	14
14. Rubeolæ	—	9	4	—	2	—	—	15	—	—	6	13	13	—	15
15. Varicellæ	3	58	35	3	1	—	—	100	4	2	27	74	75	1	16
16. Pertussis	2	14	6	—	1	—	—	23	—	—	5	12	10	—	17
17. Parotitis epidemica	—	—	4	1	1	—	—	6	—	—	7	11	8	—	18
18. Influenza	26	220	953	1012	993	65	79	3348	58	42	477	1338	925	3	19
19. Angina tonsillaris	28	105	176	164	145	2	1	621	35	22	107	218	166	4	20
20. Tracheo-bronchitis	18	51	43	39	31	6	14	202	11	—	58	118	93	4	21
21. Bronchopneum. et bronchit. capill.	15	33	23	22	26	31	25	175	58	3	41	67	64	20	22
22. Pneumonia crouposa	—	3	3	3	5	1	—	15	2	—	6	4	2	1	23
23. Gastro-enteritis ac. infect.	4	7	30	36	37	3	—	129	13	—	7	58	29	—	24
24. Hepatitis epidemica acuta	—	1	7	4	3	—	—	15	5	1	—	—	—	—	25
25. Febris rheumatica	—	—	—	—	1	—	—	1	—	—	—	—	—	—	26
26. Erysipelas	—	—	—	1	1	—	—	2	—	—	—	—	—	—	„a.
» a. Febris undulans	—	—	—	—	—	—	—	—	—	—	—	—	—	—	„b.
» b. Myalgia epid.	—	—	2	—	—	—	—	2	—	—	—	—	—	—	„c.
» c. Ornithose	—	—	—	—	—	—	—	—	—	—	—	—	—	—	
Sum	96	506	1296	1285	1248	108	131	4670	186	70	746	1917	1414	33	
27. Gonorrh., ikke tidl. diagnostic. ...	—	—	—	51	33	—	—	84	15	13	1	3	1	—	27
28. Ulcus venereum » » »	—	—	—	—	—	—	—	—	—	—	—	—	—	—	28
29. Syphilis acquisita, friske tilfælde	—	—	—	—	—	—	—	—	—	—	—	—	—	—	29
30. Syphilis congenit., ikke tidl. diagn.	—	—	—	—	—	—	—	—	—	—	—	—	—	—	30
31. Lymphogranuloma inguinale	—	—	—	—	—	—	—	—	—	—	—	—	—	—	31
32. Delirium tremens	—	—	—	3	—	—	—	3	2	2	—	—	—	—	32
33. Scabies	—	—	—	—	—	—	—	—	—	—	—	—	—	—	33
Ialt Total	96	506	1296	1339	1281	108	131	4757	203	85	747	1920	1415	33	

Tab. 4. Patienter i stadens hospitaler. Malades dans les hôpitaux de la ville.

	1958						1959						
	6. dec.	13. dec.	20. dec.	27. dec.	3. jan.	10. jan.	17. jan.	24. jan.	31. jan.	7. febr.	14. febr.	21. febr.	28. febr.
<b>Kommunale hospitaler Hôpitaux municipaux</b>													
Kommunehospitalet	998	972	940	854	996	1058	1049	1048	1033	1050	1006	1040	1045
Øresundshospitalet	270	272	262	234	247	276	266	278	276	282	280	294	296
Blegdamshospitalet	391	395	384	353	372	381	406	433	430	437	436	453	427
Rudolph Berghs hospital	145	139	131	103	128	158	173	164	167	168	151	146	140
Sundby hospital	437	421	401	378	421	446	446	433	444	409	426	438	439
Bispebjerg hospital	1119	1076	1001	907	1077	1105	1112	1158	1117	1082	1087	1138	1127
Børnehospitalet på Fuglebakken	120	122	127	129	130	133	144	148	148	150	144	145	133
Hospitalet på Forchhammsvej	71	64	65	26	49	70	71	66	73	68	72	76	78
Balders hospital	61	68	61	53	53	58	61	65	65	68	61	159	61
Senderbro hospital	183	182	151	141	155	177	181	187	184	196	185	193	198
Ialt	3795	3711	3523	3178	3628	3862	3909	3980	3937	3910	3848	4082	3944
<b>Private hospitaler Hôpitaux privés</b>													
Dronning Louises børnehospital	153	154	143	105	135	149	155	148	156	162	159	159	163
St. Josephs hospital	320	318	256	285	324	334	323	323	329	331	338	344	332
St. Elisabeths hospital	145	146	136	90	130	148	151	147	148	144	143	141	147
Finseninstituttet og Radiumstationen	312	289	226	236	263	296	296	307	320	317	299	310	316
Ortopædisk hospital	196	180	144	94	137	182	199	204	193	205	190	203	195
Ialt	1126	1087	905	810	989	1109	1124	1129	1146	1159	1129	1157	1153
<b>Statshospitaler Hôpitaux de l'État</b>													
Rigshospitalet, sygefdelingerne	1027	1083	790	724	837	1006	1155	1164	1141	1151	1123	1125	1126
» » fødeafdelingerne	143	147	171	143	136	145	170	169	174	158	125	160	170
Militærhospitalet	707	680	575	495	485	583	659	710	751	735	724	734	694
Ialt	1877	1910	1536	1362	1458	1734	1984	2043	2066	2044	1972	2019	1990



Tab. 6. Ugens (22/2—28/2) dødsfald fordelt på dødsårsager og aldersklasser.

Dødsårsag (International statistical classification of diseases, injuries, and causes of death. Abbreviated list of 50 causes for tabulation of mortality. 1948.)	Alder								Ialt	mænd	kvinder	Året 1958 (foreløbige tal)		Den tilsvarende uge i				
	Under 1 år		15-64 år		65 år og derover		mænd	kvinder				mænd	kvinder	1957	1958			
	i ægteskab	uden for ægteskab	1-4 år	5-14 år	mænd	kvinder										mænd	kvinder	
B 1 Tuberculosis systemae respiratoriae											59	29		3				
B 2 Tuberculosis aliorum organorum											4	1						
B 3 Syphilis						1			1		12	10	3					
B 4 Febris typhoidea (excl. febris paratyphoidea B 17 a)																		
B 6 Dysenteria (incl. »paradysenteria«)																		
B 7 Scarlatina et tonsillitis acuta (streptococcus)																		
B 8 Diphtheria																		
B 9 Pertussis											1							
B 10 Meningitis purulenta (meningococcus) et infect. mening.											1							
B 12 Poliomyelitis anterior acuta												1		1				
B 14 Morbilli																		
B 16 Malaria																		
B 17 a Febris paratyphoidea						1			1	1	6	4						
B 17 Alii morbi infectiosi et parasitici						2	6	5	9	15	947	961	33	29				
B 18 Neoplasma malignum							1	1	1	1	32	38	3					
B 19 Neoplasma benignum et neoplasma (typus incertus)							1	1	1	1	32	41	2	2				
B 20 Diabetes mellitus							1	1	1	4	1	8		1				
B 21 Anaemia (typi varii)							1	3	6	8	280	369	12	12				
B 22 Laesiones vascul. syst. cerebrospin. (incl. apopl. cer.)											4	4						
B 23 Meningitis non meningococcica												1						
B 24 Febris rheumatica (incl. morbus cordis rheum. acutus)											22	48						
B 25 Morbus cordis rheumaticus chronicus							10	2	10	11	33	20	13	1005	829	42	36	
B 26 Morbus cordis arterioscleroticus et degenerativus							2	1	4	4	11	6	5	342	300	9	17	
B 27 Alii morbi cordis										2	2	2	51	63	2	2		
B 28 Hypertensio arterialis + morb. cord. (incl. nephroscl.)							1				1	1	1	16	17	2	2	
B 29 Hypertensio arterialis (incl. nephrosclerosis)										1	1		2	3				
B 30 Influenza (incl. complicationes variae)									1	1	1	1	36	19		1		
B 31 Pneumonia (typi varii)							1	1	1	3	2	1	103	46		7		
B 32 Bronchitis									2	1	3	2	41	23				
B 33 Ulcus duodeni et ulcus ventriculi									1	1	2	1	5	7	1	1		
B 34 Appendicitis									1	1	1	1	10	15				
B 35 Hernia, ileus etc.							1			1	1		6	11				
B 36 Gastritis, enteritis, colitis (excl. neonatorum B 43)								1	1	2	4	1	3	63	47	4	1	
B 37 Cirrhosis hepatis													22	28	1	2		
B 38 Nephritis, nephrosis (excl. nephroscler. B 28, B 29)									1	1	1	1	75	5	2	2		
B 39 Hyperplasia prostatae													4					
B 40 Morbi et complicationes graviditatis, partus et puerp.													67	57	2	1		
B 41 Malformatio congenita										3	2	1	116	85	2	6		
B 42 Laesiones int. part. asph. neonat. atelect. pulm. neonat.										6	3	3						
B 43 Morbi infect. neonat. (incl. diarrhoea, gastroent.)													4	3				
B 44 Alii morbi neonatorum									1	3	4	1	3	61	91	1	5	
B 45 Senilitas, causa mort. ignota, causa mort. male defin.							2	1	1	8	12	3	9	312	354	11	9	
B 46 Alii morbi (non nom. B 1—B 45 descript.)								3	2		5	3	2	81	43	2	3	
BE 47 Accidentia vehiculi motoris									1	2	2	5	2	3	124	139	2	5
BE 48 Aliae accidentiae								1	3	1	1	6	2	4	183	116	7	7
BE 49 Suicidium, laesio auto-inflicta													4	5				
BE 50 Homicidium, impetus, laesio in bello, execut. leg.																		
Summa	6	2		2	32	22	43	61	168	79	89	4130	3820	147	157			

Tabel 7. Ugens (22/2—28/2) vejrforhold efter observationer ved Meteorologisk Institut.  
Observations météorologiques.

	Lufttrykket ved havets overflade mm	Lufttemperatur				Døgnet nedbør mm	Fugtighedsgrad %	Antal solskins-timer
		Max. C°	Min. C°	Middel C°	Døgnet normal C°			
Søndag den 22.	766,1	3,0	÷3,0	÷0,3	÷0,5	0,0	90	8 1/4
Mandag — 23.	758,9	4,7	÷1,8	2,7	÷0,4	1,0	90	0
Tirsdag — 24.	763,4	7,3	2,8	4,4	÷0,3	0,0	97	4
Onsdag — 25.	763,2	6,2	4,0	5,7	÷0,3	0,9	90	0
Torsdag — 26.	765,5	8,9	5,7	7,0	÷0,2	0,0	84	3
Fredag — 27.	767,9	9,6	3,4	6,4	÷0,1	0,0	97	0
Lørdag — 28.	768,3	13,8	2,3	7,8	0,0	0,0	96	8

# UGENTLIG OVERSIGT

over

## fødsler, sygdomme og dødsfald i København

Bulletin hebdomadaire de statistique démographique et médicale

de la ville de

### Copenhague.

Offentliggjort af Københavns stadslægge ifølge kommunalbestyrelsens foranstaltning.

Nr. 9 - 1959

Fra søndag d. 1. marts 1959 til lørdag d. 7. marts 1959 begge dage incl.

84. årgang

(De her anførte tal vedrører den hjemmehørende befolkning)

Middelfolketallet (population moyenne) for 1957: 740.400 personer.  
 Fødselshyppigheden (natalité) ..... 13,0  
 Dødeligheden (mortalité) ..... 11,0 } pr. 1000 indbyggere i 1957.  
 Ægteskabshyppigheden (nuptialité) .... 9,6  
 Børnedødeligheden (mortalité infantile) 25,6 pr. 1000 levendefødte i 1957.

Tab. 1. Ugens fødsler og dødsfald m. m. Naissances, décès etc. de la semaine.

	Levendefødte Nés vivants.			Dødfødte Morts-nés			Dødsfald efter alder (dødfødte ikke medregnede). Décès (Morts-nés excl.)										Deraf døde i institutioner Décès dans institut.	Døde hjemmehør. Décès domiciliés	
	i ægteskab légit.	uden. ægteskab illégit.	Ialt	i ægteskab légit.	uden. ægteskab illégit.	Ialt	0-1 år i ægteskab uf. ægteskab											i København à Copenhague	uden for København hors de Copenh.
							1-4 år	5-14 år	15-44 år	45-64 år	65-79 år	80- år	Ialt						
Mandk. Masc...	100	18	118	—	—	—	1	—	—	—	4	31	24	11	71	54	64	7	
Kvindek. Fém...	112	19	131	1	—	1	2	—	—	1	3	17	34	26	83	63	75	8	
Ialt Total . . . . .	212	37	249	1	—	1	3	—	—	1	7	48	58	37	154	117	139	15	

Ægteskaber Mariages: 101.

Tab. 2. Fødsler, dødsfald m. m. Naissance, décès etc. (Chiffres provisoires) 1956, 1957 og 1958

Foreløbig opgørelse	Ægteskaber Mariages	Lev. fødte Nés vivants		Dødfødte Morts-nés	Dødsfald Décès (mort-nés excl.)				Døde af Décès par						
		Ialt	uden. ægteskab illégitimes		Ialt	0-1 år			Lunge- tuberk. Tuberc. pulmon. B 18	Kræft Maladies cancé- reuses B 18	Epidem. sygd. Maladies épidém. B3-17, B30	Hjerte- sygd. Maladies coeur B25-28	Ulykkes- tilfælde Accident. BE47, BE48	Selvmord Suicid. BE49	Øvrige Autres B2, 19-24, 29, 31-46, 50
						i ægteskab légit.	uf. ægteskab illégit.	1-4 år							
Året 1956 . . . . .	6740	10862	1744	215	7659	312	65	42	83	1940	56	2447	401	267	2465
1956 december	595	900	149	13	681	22	3	2	5	165	7	222	41	24	217
Året 1957 . . . . .	6619	10714	1724	199	8030	276	62	57	70	2002	81	2637	416	290	2534
1957 marts . . . . .	626	953	160	16	728	32	1	8	9	163	7	243	41	26	239
— april . . . . .	686	887	120	11	717	20	3	5	5	167	3	270	29	29	214
— maj . . . . .	544	984	163	15	691	19	5	4	6	165	4	243	31	37	205
— juni . . . . .	704	933	158	20	627	28	6	2	3	177	5	196	27	19	200
— juli . . . . .	562	869	141	16	580	16	8	3	4	162	3	168	29	24	190
— august . . . . .	678	832	121	16	560	17	4	6	5	148	1	139	62	25	180
— septbr. . . . .	460	911	148	21	634	18	3	3	6	183	3	194	35	19	194
— oktober . . . . .	475	843	142	9	679	20	5	4	4	181	10	224	27	24	209
— november . . . . .	508	833	139	12	728	25	10	5	8	170	15	250	36	15	234
— december . . . . .	524	884	143	13	751	31	5	4	5	158	19	249	29	23	268
Året 1958 . . . . .	6183	11924	1877	199	7950	272	59	46	88	1908	40	2660	387	299	2568
1958 januar . . . . .	354	981	157	22	827	21	7	6	7	168	6	310	31	33	272
— februar . . . . .	382	864	126	19	663	28	5	8	10	134	5	233	32	22	227
— marts . . . . .	498	1029 <sup>1)</sup>	168	16	729	22	1	5	7	158	3	259	34	22	246
— april . . . . .	626	1105	173	22	700	25	8	1	9	160	3	236	30	23	239
— maj . . . . .	611	1100	202	13	685	26	3	3	8	160	2	244	32	28	211
— juni . . . . .	547	1067	146	17	641	27	3	8	6	165	4	215	39	19	193
— juli . . . . .	593	1011	160	21	618	26	2	—	8	162	2	173	32	32	209
— august . . . . .	503	975	136	16	593	16	6	2	10	158	1	181	37	23	183
— septbr. . . . .	528	944	156	10	580	18	3	5	2	157	5	193	25	19	179
— oktober . . . . .	504	943	156	19	623	28	8	2	6	168	8	182	31	29	199
— november . . . . .	490	923	143	10	623	16	9	3	6	151	—	217	33	22	194
— december . . . . .	547	982	154	14	668	19	4	3	9	167	1	217	31	27	216
1959 januar . . . . .	336	1010	148	19	683	25	—	2	9	161	3	233	38	18	221
— februar . . . . .	425	930	140	17	677	27	8	2	6	157	7	229	32	17	229

<sup>1)</sup> Stigningen i antallet af fødte skyldes en omlægning, der fandt sted i løbet af marts 1958 af størsteparten af de kommunale fødepladser, der hidtil var beliggende i Frederiksberg kommune, til fødeafdelinger i Københavns kommune.

Tab. 3. Fra 318 praktiserende læger er i beretningsugen anmeldt følgende 4505 nye tilfælde i København; fra Frederiksberg og Københavns amt er anmeldt 4165 nye tilfælde i beretningsugen.  
Cas de maladies épidémiques et contagieuses de la semaine déclarés par les médecins — (Déclaration obligatoire).

	Copenhagen							Comm. voisine							
	Alder — Age				Ialt Total	Indlagte på hospital		Frederiksberg	Københavns amts nordre lægekræds	Københavns amts søndre lægekræds	Indlagte på hospital				
	Fra 0—1 år	Fra 1—4 år	Fra 5—14 år	Fra 15—64 år		Mænd	Kvinder					Ialt	Deraf på Militær hosp.		
			Mænd	Kvinder	Mænd			Kvinder							
<b>Morbi epidemici.</b>															
1. Febris typhoidea .....	—	—	—	—	—	—	—	—	—	—	—	—			
2. » paratyphoidea .....	—	—	—	—	—	—	—	—	—	—	—	—			
3. Meningit. cerebrospin. epidem. ....	—	—	—	—	—	—	—	—	—	—	—	—			
4. Poliom. ant. ac. paralytica .....	—	—	—	—	—	—	—	—	—	—	—	—			
» » » aпаратыca .....	—	—	—	—	—	—	—	—	—	—	—	—			
5. Encephalitis epidem. acuta .....	—	—	—	—	—	—	—	—	—	—	—	—			
6. Dysenteria (paradysenteria) .....	—	—	—	—	—	—	—	—	—	—	—	—			
7. Malaria, opstået i Danmark .....	—	—	—	—	—	—	—	—	—	—	—	—			
» » udenf. Danm. ....	—	—	—	—	—	—	—	—	—	—	—	—			
8. Diphtheria .....	—	—	—	—	—	—	—	—	—	—	—	—			
9. Scarlatina .....	—	1	10	—	—	—	—	—	—	—	—	—			
10. Seps's puerperalis post abortum .....	—	—	—	—	—	—	—	—	—	—	—	—			
» » » partum .	—	—	—	—	—	—	—	—	—	—	—	—			
11. Pemphigus neonat. ....	—	—	—	—	—	—	—	—	—	—	—	—			
12. Tetanus neonat. ....	—	—	—	—	—	—	—	—	—	—	—	—			
13. Morbilli .....	1	4	3	—	—	—	8	—	—	4	9	1			
14. Rubeolae .....	2	7	11	—	5	—	25	1	—	7	14	—			
15. Varicellae .....	3	36	48	1	2	—	90	2	—	12	55	45			
16. Pertussis .....	1	14	6	—	—	—	21	1	—	1	19	15			
17. Parotitis epidemica .....	—	3	9	2	1	—	15	2	—	10	11	13			
18. Influenza .....	32	268	780	954	1070	64	78	3246	64	26	427	1441	1023	4	18
19. Angina tonsillaris .....	22	133	136	125	115	6	9	546	33	11	91	205	184	3	19
20. Tracheo-bronchitis .....	23	42	25	36	43	11	15	195	17	—	46	124	73	—	20
21. Bronchopneum. et bronchit. capill. ....	8	18	17	30	26	19	20	138	62	3	26	69	67	13	21
22. Pneumonia crouposa .....	2	2	1	4	9	4	2	24	3	—	2	2	6	1	22
23. Gastro-enteritis ac. infect. ....	2	13	16	20	21	3	5	80	5	3	11	60	66	1	23
24. Hepatitis epidemica acuta .....	—	—	—	3	—	—	—	3	2	—	2	1	1	1	24
25. Febris rheumatica .....	—	—	—	1	1	—	—	2	2	—	—	—	2	—	25
26. Erysipelas .....	—	—	1	1	1	—	1	4	1	—	2	3	—	—	26
» a. Febris undulans .....	—	—	—	—	—	—	—	—	—	—	—	—	—	—	„a.
» b. Myalgia epid. ....	—	—	—	2	1	—	—	3	—	—	—	—	—	—	„b.
» c. Ornithose .....	—	—	—	—	—	—	—	—	—	—	—	—	—	—	„c.
<b>Sum</b>	<b>96</b>	<b>541</b>	<b>1063</b>	<b>1179</b>	<b>1295</b>	<b>107</b>	<b>130</b>	<b>4411</b>	<b>195</b>	<b>43</b>	<b>632</b>	<b>2007</b>	<b>1519</b>	<b>24</b>	
27. Gonorrh., ikke tidl. diagnostic. ....	—	—	—	57	28	—	—	85	7	5	4	—	—	—	27
28. Ulcus venereum » » » .....	—	—	—	—	—	—	—	—	—	—	—	—	—	—	28
29. Syphilis acquisita, friske tilfælde	—	—	—	—	1	—	—	1	—	—	—	—	—	—	29
30. Syphilis congenit., ikke tidl. diagn.	—	—	—	—	—	—	—	—	—	—	—	—	—	—	30
31. Lymphogranuloma ingvinale .....	—	—	—	—	—	—	—	—	—	—	—	—	—	—	31
32. Delirium tremens .....	—	—	—	—	—	—	—	—	—	—	—	—	—	—	32
33. Scabies .....	—	—	1	5	2	—	—	8	1	1	—	—	—	—	33
<b>Ialt Total</b>	<b>96</b>	<b>541</b>	<b>1064</b>	<b>1241</b>	<b>1326</b>	<b>107</b>	<b>130</b>	<b>4505</b>	<b>203</b>	<b>49</b>	<b>636</b>	<b>2009</b>	<b>1520</b>	<b>24</b>	

Tab. 4. Patienter i stadens hospitaler. Malades dans les hôpitaux de la ville.

	1958					1959							
	13. dec.	20. dec.	27. dec.	3. jan.	10. jan.	17. jan.	24. jan.	31. jan.	7. febr.	14. febr.	21. febr.	28. febr.	7. marts
<b>Kommunale hospitaler Hôpitaux municipaux</b>													
Kommunehospitalet .....	972	940	854	996	1058	1049	1048	1033	1050	1006	1040	1045	1058
Øresundshospitalet .....	272	262	234	247	276	266	278	276	282	280	294	296	294
Blegdams hospitalet .....	395	384	353	372	381	406	433	430	437	436	453	427	446
Rudolph Berghs hospital .....	139	131	103	128	158	173	164	167	168	151	146	140	148
Sundby hospital .....	421	401	378	421	446	446	433	444	409	426	438	439	436
Bispebjerg hospital .....	1076	1001	907	1077	1105	1112	1158	1117	1082	1087	1138	1127	1139
Børnehospitalet på Fuglebakken .....	122	127	129	130	133	144	148	148	150	144	145	133	142
Hospitalet på Forchammersvej .....	64	65	26	49	70	71	66	73	68	72	76	78	75
Balders hospital .....	68	61	53	53	58	61	65	65	68	61	159	61	60
Sønderbro hospital .....	182	151	141	155	177	181	187	184	196	185	193	198	183
<b>Ialt</b>	<b>3711</b>	<b>3523</b>	<b>3178</b>	<b>3628</b>	<b>3862</b>	<b>3909</b>	<b>3980</b>	<b>3937</b>	<b>3910</b>	<b>3848</b>	<b>4082</b>	<b>3944</b>	<b>3981</b>
<b>Private hospitaler Hôpitaux privés</b>													
Dronning Louises børnehospital .....	154	143	105	135	149	155	148	156	162	159	159	163	163
St. Josephs hospital .....	318	256	285	324	334	323	323	329	331	338	344	332	331
St. Elisabeths hospital .....	146	136	90	130	148	151	147	148	144	143	141	147	143
Finsenstutuet og Radiumstationen .....	289	226	236	263	296	296	307	320	317	299	310	316	306
Ortopædisk hospital .....	180	144	94	137	182	199	204	193	205	190	203	195	193
<b>Ialt</b>	<b>1087</b>	<b>905</b>	<b>810</b>	<b>989</b>	<b>1109</b>	<b>1124</b>	<b>1129</b>	<b>1146</b>	<b>1159</b>	<b>1129</b>	<b>1157</b>	<b>1153</b>	<b>1136</b>
<b>Statshospitaler Hôpitaux de l'État</b>													
Rigshospitalet, sygeafdelingerne .....	1083	790	724	837	1006	1155	1164	1141	1151	1123	1125	1126	1119
» fødeafdelingerne .....	147	171	143	136	145	170	169	174	158	125	160	170	190
Militærhospitalet .....	680	575	495	485	583	659	710	751	735	724	734	694	694
<b>Ialt</b>	<b>1910</b>	<b>1536</b>	<b>1362</b>	<b>1458</b>	<b>1734</b>	<b>1984</b>	<b>2043</b>	<b>2066</b>	<b>2044</b>	<b>1972</b>	<b>2019</b>	<b>1990</b>	<b>2003</b>

Tabel. 5 Oversigt over sygelighed af de vigtigste nyanmeldte epidemiske sygdomme i København Nr. 9-1959

Morbidité par les maladies épidémiques principales. (Chiffres provisoires).

Foreløbig opgørelse	Febris typh.	Febris parat.	Menigitis cerebro-spin. epidem.	Polio-myelitis ant. acuta	Scarlatina	Morbilli	Rubeolae	Variellae	Pertussis	Parotitis epid.	Influenza	Angina tons.	Tracheo-bronch.	Pneumonia (21+22)	Gastro-enteritis	Hepatitis epid. ac.
1957																
27/10—2/11	—	—	—	—	13	56	18	33	43	32	8369	479	166	201	71	10
8/11—9/11	—	—	1	—	11	59	10	15	33	19	7266	468	154	218	60	6
10/11—16/11	—	—	—	—	12	57	17	16	34	41	5027	420	155	194	76	3
17/11—28/11	—	—	—	—	9	51	8	13	33	30	4047	459	142	185	48	9
24/11—30/11	—	—	—	—	9	51	9	17	30	23	2990	423	174	163	40	8
1/12—7/12	—	—	—	—	15	89	15	21	35	32	2421	459	143	159	58	9
8/12—14/12	—	—	—	—	6	74	8	18	42	20	1634	530	136	144	51	8
15/12—21/12	—	—	—	—	11	76	9	19	37	18	1344	406	108	127	43	10
22/12—28/12	—	—	—	—	2	68	10	27	18	16	1117	323	123	114	64	3
1958																
29/12—4/1	—	—	2	—	1	138	7	24	34	33	1143	416	179	158	78	11
5/1—11/1	—	—	—	—	6	137	18	25	28	39	1323	508	214	184	80	6
12/1—18/1	—	—	—	—	5	135	18	30	33	36	1406	538	199	152	97	16
19/1—25/1	—	—	1	—	5	156	26	37	31	42	1144	514	181	155	104	6
26/1—1/2	—	—	—	—	13	172	23	36	27	59	970	490	175	152	144	9
2/2—8/2	—	—	—	—	5	195	13	38	19	39	974	496	175	155	140	14
9/2—15/2	—	—	—	—	11	205	14	63	29	63	944	486	175	115	146	6
16/2—22/2	—	—	—	—	7	207	20	67	39	45	980	451	173	141	139	21
23/2—1/3	—	—	1	—	6	219	28	45	35	68	904	566	171	154	201	6
2/3—8/3	—	—	—	—	7	228	11	63	31	53	825	491	183	111	129	10
9/3—15/3	—	—	—	—	6	252	29	63	27	71	797	506	166	146	169	7
16/3—22/3	—	—	—	—	5	236	17	58	26	43	715	512	177	130	131	7
23/3—29/3	—	—	1	—	7	252	22	43	31	58	688	513	162	112	120	8
30/3—5/4	—	—	—	—	6	153	14	30	16	25	371	309	88	70	56	8
6/4—12/4	—	—	—	—	2	217	23	44	25	46	559	407	153	131	111	10
13/4—19/4	—	—	—	—	11	213	15	51	27	59	532	434	164	101	104	9
20/4—26/4	—	—	—	—	13	218	21	71	33	55	518	420	90	97	121	7
27/4—3/5	—	—	1	—	5	158	15	43	23	49	372	368	91	85	54	7
4/5—10/5	—	—	—	—	3	200	15	50	26	33	373	457	97	77	81	5
11/5—17/5	1	—	1	—	13	147	30	46	22	38	341	424	78	73	59	3
18/5—24/5	—	—	2	—	3	136	17	38	15	29	279	344	83	72	55	6
25/5—31/5	—	—	1	—	4	140	20	50	17	28	238	391	61	83	51	6
1/6—7/6	—	—	—	—	3	108	14	44	10	21	218	369	70	64	52	6
8/6—14/6	—	—	1	—	4	124	10	60	24	31	220	400	82	57	67	5
15/6—21/6	—	—	2	—	2	87	22	30	11	20	206	330	70	65	68	7
22/6—28/6	—	—	—	—	4	71	11	37	3	16	194	368	81	49	50	13
29/6—5/7	—	—	—	1	4	54	12	20	14	16	116	281	48	59	60	5
6/7—12/7	—	—	—	—	1	42	13	39	11	7	96	270	38	24	62	4
13/7—19/7	—	—	—	1	3	26	5	17	5	7	89	246	22	28	49	5
20/7—26/7	—	—	—	1	1	20	5	12	7	9	121	293	50	41	73	6
27/7—2/8	—	—	—	1	2	23	16	8	4	4	116	303	44	39	95	5
3/8—9/8	—	—	—	2	3	8	10	8	3	7	140	367	52	55	85	6
10/8—16/8	—	—	1	—	3	9	12	23	9	8	195	416	54	62	106	6
17/8—23/8	—	—	1	—	2	4	12	18	25	5	277	479	104	80	101	3
24/8—30/8	—	—	—	2	9	6	7	20	14	7	341	568	99	104	108	8
31/8—6/9	—	—	—	—	8	12	11	9	12	7	339	573	107	66	103	2
7/9—13/9	—	—	—	1	6	5	5	7	15	9	389	505	85	92	84	1
14/9—20/9	—	—	—	2	6	1	4	15	16	13	372	538	93	86	95	2
21/9—27/9	—	—	—	1	18	6	7	25	32	11	382	496	96	74	78	6
28/9—4/10	—	—	—	1	10	5	10	25	28	12	406	533	123	80	83	9
5/10—11/10	—	—	1	—	10	9	15	19	34	8	498	606	139	103	85	3
12/10—18/10	—	—	—	—	14	13	13	23	40	9	557	655	144	94	77	8
19/10—25/10	—	—	—	1	7	7	17	27	33	9	537	523	159	116	70	8
26/10—1/11	—	—	—	—	11	16	9	36	40	5	515	598	186	137	72	13
2/11—8/11	—	—	1	—	8	13	16	23	37	10	508	549	178	111	77	8
9/11—15/11	2	—	1	—	17	6	11	26	35	13	614	702	182	130	127	4
16/11—22/11	—	1	—	—	9	7	10	45	34	15	590	654	156	94	82	5
23/11—29/11	—	—	—	1	11	5	10	45	39	7	688	700	179	142	98	3
30/11—6/12	—	—	1	—	11	16	13	41	28	19	608	637	174	129	105	3
7/12—13/12	—	—	—	—	9	11	15	40	29	22	599	636	169	147	94	3
14/12—20/12	—	—	—	—	10	14	7	59	30	13	554	641	197	148	65	1
21/12—27/12	—	—	2	—	4	5	7	38	13	8	299	379	89	85	98	5
28/12—3/1	—	—	—	—	6	18	9	65	15	14	390	489	120	113	166	5
1959																
4/1—10/1	—	—	1	—	9	11	22	69	24	12	557	621	154	133	169	5
11/1—17/1	—	—	—	—	8	14	17	84	24	18	630	686	190	138	132	1
18/1—24/1	—	—	—	—	21	11	15	101	18	11	621	617	174	149	111	3
24/1—31/1	—	—	—	—	10	10	24	97	20	12	730	619	194	144	118	7
1/2—7/2	—	—	—	—	8	5	25	77	16	11	696	554	194	146	100	7
8/2—14/2	—	—	3	—	10	20	15	68	37	11	1071	670	223	153	101	5
15/2—21/2	—	—	—	—	13	10	16	89	28	8	2352	654	289	135	80	10
22/2—28/2	—	—	—	—	10	6	15	100	23	6	3348	621	202	190	129	15
1/3—7/3	—	—	—	—	11	8	25	90	21	15	3246	546	195	162	80	3

Tab. 6. Ugens (1/3-7/3) dødsfald fordelt på dødsårsager og aldersklasser.

Dødsårsag (International statistical classification of diseases, injuries, and causes of death. Abbreviated list of 50 causes for tabulation of mortality. 1948.)	Alder								Ialt	mænd	kvinder	Året 1958 (foreløbige tal)		Den tilsvarende uge i					
	Under 1 år		1-4 år	5-14 år	15-64 år		65 år og derover					mænd	kvinder	mænd	kvinder	1957	1958		
	i ægteskab	uden for ægteskab			mænd	kvinder	mænd	kvinder											
B 1 Tuberculosis systemae respiratoriae												59	29	3	3				
B 2 Tuberculosis aliorum organorum												4	1						
B 3 Syphilis												12	10		1				
B 4 Febris typhoidea (excl. febris paratyphoidea B 17 a)																			
B 6 Dysenteria (incl. »paradysenteria«)																			
B 7 Scarlatina et tonsillitis acuta (streptococcus)																			
B 8 Diphtheria																			
B 9 Pertussis												1							
B 10 Meningitis purulenta (meningococcus) et infect. mening.												1							
B 12 Poliomyelitis anterior acuta													1						
B 14 Morbilli																			
B 16 Malaria																			
B 17 a Febris paratyphoidea												6	4	1					
B 17 Alii morbi infectiosi et parasitici												947	961	33	35				
B 18 Neoplasma malignum						11	10	12	15	48	23	25	32	38	2				
B 19 Neoplasma benignum et neoplasma (typus incertus)												32	41	3	2				
B 20 Diabetes mellitus												1	1	8					
B 21 Anaemia (typi varii)												1	1						
B 22 Laesiones vascul. syst. cerebrospin. (incl. apopl. cer.)				1	3	1	2	8	15	5	10	280	369	13	10				
B 23 Meningitis non meningococcica												4	4						
B 24 Febris rheumatica (incl. morbus cordis rheum. acutus)													22	48	1				
B 25 Morbus cordis rheumaticus chronicus																			
B 26 Morbus cordis arterioscleroticus et degenerativus						7	1	12	16	36	19	17	1005	829	34	35			
B 27 Alii morbi cordis						1	1	3	6	11	4	7	342	300	10	22			
B 28 Hypertensio arterialis + morb. cord. (incl. nephroscl.)						1		1	1	3	2	1	51	63	1	3			
B 29 Hypertensio arterialis (incl. nephrosclerosis)						1				1	1		16	17					
B 30 Influenza (incl. complicationes variae)										1	1		2	3					
B 31 Pneumonia (typi varii)												36	19	1					
B 32 Bronchitis						4	1		1	6	4	2	103	46		6			
B 33 Ulcus duodeni et ulcus ventriculi													41	23		3			
B 34 Appendicitis													5	7					
B 35 Hernia, ileus etc.													10	15	2				
B 36 Gastritis, enteritis, colitis (excl. neonatorum B 43)													6	11	1				
B 37 Cirrhosis hepatis													63	47	2	3			
B 38 Nephritis, nephrosis (excl. nephroscler. B 28, B 29)							1			1			22	28		4			
B 39 Hyperplasia prostatae										2	2		75		1	1			
B 40 Morbi et complicationes graviditatis, partus et puerp.														4					
B 41 Malformatio congenita																			
B 42 Laesiones int. part. asph. neonat. atelect. pulm. neonat.													67	57	5	1			
B 43 Morbi infect. neonat. (incl. diarrhoea, gastroent.)																			
B 44 Alii morbi neonatorum													116	85	6	4			
B 45 Senilitas, causa mort. ignota, causa mort. male defin.	1									2	1	1	61	91	2	1			
B 46 Alii morbi (non nom. B 1-B 45 descript.)						3	5	2	5	15	5	10	312	354	10	14			
BE 47 Accidentia vehiculi motoris										1	1		81	43	1	1			
BE 48 Aliae accidentiae										3	4	1	3	124	139	7	1		
BE 49 Suicidium, laesio auto-inflicta										2	1	1	4	3	1	183	116	4	4
BE 50 Homicidium, impetus, laesio in bello, execut. leg.													4	5					
Summa	3			1	35	20	35	60	154	71	83	4130	3820	143	154				

Tabel 7. Ugens (1/3-7/3) vejrforhold efter observationer ved Meteorologisk Institut. Observations météorologiques.

	Lufttrykket ved havets overflade mm	Lufttemperatur				Døgnet nedbør mm	Fugtighedsgrad %	Antal solskins-timer
		Max. C°	Min. C°	Middel C°	Døgnet normal C°			
Søndag den 1.	766,9	14,5	2,0	7,9	0,1	0,0	86	4 1/4
Mandag — 2.	764,8	6,3	1,5	4,1	0,2	0,0	97	0
Tirsdag — 3.	754,8	12,2	2,6	6,1	0,2	0,0	95	6 1/2
Onsdag — 4.	752,5	6,7	3,5	5,2	0,3	3,8	99	0
Torsdag — 5.	751,0	10,7	3,5	5,8	0,4	0,0	93	3 1/4
Fredag — 6.	751,5	8,3	2,2	5,6	0,5	4,4	96	0
Lørdag — 7.	753,9	10,1	3,0	7,1	0,5	0,0	90	0



# UGENTLIG OVERSIGT

over

## fødsler, sygdomme og dødsfald i København

Bulletin hebdomadaire de statistique démographique et médicale

de la ville de

### Copenhague.

Offentliggjort af Københavns stadslæge ifølge kommunalbestyrelsens foranstaltning.

Nr. 10 - 1959

Fra søndag d. 8. marts 1959 til lørdag d. 14. marts 1959 begge dage incl.

84. årgang

(De her anførte tal vedrører den hjemmehørende befolkning)

Middelfolketalet (population moyenne) for 1957: 740.400 personer.

Fødselshyppigheden (natalité) ..... 13,0  
 Dødeligheden (mortalité) ..... 11,0 } pr. 1000 indbyggere i 1957.  
 Ægteskabshyppigheden (nuptialité).... 9,6  
 Børnedødeligheden (mortalité infantile) 25,6 pr. 1000 levendefødte i 1957.

Tab. 1. Ugens fødsler og dødsfald m. m. Naissances, décès etc. de la semaine.

	Levendefødte Nés vivants.			Dødfødte Morts-nés			Dødsfald efter alder (dødfødte ikke medregnede). Décès (Morts-nés excl.)										Deraf døde i institutioner Décès dans institut.	Døde hjemmehør. Décès domiciliés			
	i ægteskab légit.	udenf. ægteskab illégit.	Ialt	i ægteskab légit.	udenf. ægteskab illégit.	Ialt	0-1 år											i København à Copenhague	uden for Københ. hors de Copenh.		
							i ægteskab légit.	uf. ægteskab illégit.	1-4 år	5-14 år	15-44 år	45-64 år	65-79 år	80- år	Ialt						
Mandk. Masc...	78	18	96	4	1	5	6	—	—	—	—	—	—	5	22	37	17	87	70	78	9
Kvindek. Fémm...	94	11	105	5	1	6	6	—	—	1	—	—	—	8	21	36	28	100	82	85	15
Ialt Total . . . . .	172	29	201	9	2	11	12	—	1	—	—	—	—	13	43	73	45	187	152	163	24

Ægteskaber Mariages: 84.

Tab. 2. Fødsler, dødsfald m.m. Naissance, décès etc. (Chiffres provisoires) 1956, 1957 og 1958

Foreløbig opgørelse	Ægteskaber Mariages	Lev.fødte Nés vivants		Dødfødte Morts-nés	Dødsfald Décès (mort-nés excl.)				Døde af Décès par						
		Ialt Total	udenf. ægteskab illégitimes		Ialt Total	0-1 år		1-4 år	Lunge- tuberk. Tuberc. pulmon. B 1	Kræft Maladies cancé- reuses B 18	Epidem. sygd. Maladies épidém. B3-17, B30	Hjerte- sygd. Maladies coeur B25-28	Ulykkes- tilfælde Accident. BE47, BE48	Selvmord Suicid. BE49	Øvrige Autres B2, 19-24, 29, 31-46, 50
						i ægteskab légit	uf. ægteskab illégit.								
Året 1956....	6740	10862	1744	215	7659	312	65	42	83	1940	56	2447	401	267	2465
1956 december	595	900	149	13	681	22	3	2	5	165	7	222	41	24	217
Året 1957. .	6619	10714	1724	199	8030	276	62	57	70	2002	81	2637	416	290	2534
1957 marts ...	626	953	160	16	728	32	1	8	9	163	7	243	41	26	239
— april ....	686	887	120	11	717	20	3	5	5	167	3	270	29	29	214
— maj .....	544	984	163	15	691	19	5	4	6	165	4	243	31	37	205
— juni .....	704	933	158	20	627	28	6	2	3	177	5	196	27	19	200
— juli .....	562	869	141	16	580	16	8	3	4	162	3	168	29	24	190
— august ..	678	832	121	16	560	17	4	6	5	148	1	139	62	25	180
— septbr. ...	460	911	148	21	634	18	3	3	6	183	3	194	35	19	194
— oktober .	475	843	142	9	679	20	5	4	4	181	10	224	27	24	209
— november	508	833	139	12	728	25	10	5	8	170	15	250	36	15	234
— december	524	884	143	13	751	31	5	4	5	158	19	249	29	23	268
Året 1958 ...	6183	11924	1877	199	7950	272	59	46	88	1908	40	2660	387	299	2568
1958 januar ..	354	981	157	22	827	21	7	6	7	168	6	310	31	33	272
— februar .	382	864	126	19	663	28	5	8	10	134	5	233	32	22	227
— marts ...	498	10291)	168	16	729	22	1	5	7	158	3	259	34	22	246
— april .....	626	1105	173	22	700	25	8	1	9	160	3	236	30	23	239
— maj .....	611	1100	202	13	685	26	3	3	8	160	2	244	32	28	211
— juni .....	547	1067	146	17	641	27	3	8	6	165	4	215	39	19	193
— juli .....	593	1011	160	21	618	26	2	—	8	162	2	173	32	32	209
— august ..	503	975	136	16	593	16	6	2	10	158	1	181	37	23	183
— septbr. ...	528	944	156	10	580	18	3	5	2	157	5	193	25	19	179
— oktober .	504	943	156	19	623	28	8	2	6	168	8	182	31	29	199
— november	490	923	143	10	623	16	9	3	6	151	—	217	33	22	194
— december	547	982	154	14	668	19	4	3	9	167	1	217	31	27	216
1959 januar ...	336	1010	148	19	683	25	—	2	9	161	3	233	38	18	221
— februar .	425	930	140	17	677	27	8	2	6	157	7	229	32	17	229

1) Stigningen i antallet af fødte skyldes en omlægning, der fandt sted i løbet af marts 1958 af størsteparten af de kommunale fødepladser, der hidtil var beliggende i Frederiksberg kommune, til fødeafdelinger i Københavns kommune.

Tab. 3. Fra 317 praktiserende læger er i beretningsugen anmeldt følgende 3872 nye tilfælde i København; fra Frederiksberg og Københavns amt er anmeldt 3448 nye tilfælde i beretningsugen.  
 Cas de maladies épidémiques et contagieuses de la semaine déclarés par les médecins — (Déclaration obligatoire).

	Copenhagen								Comm. voisines						
	Alder — Age								Indlagte på hospital		Frederiksberg	Københavns amts nordre lægekreds	Københavns amts søndre lægekreds		Indlagte på hospital
	Fra 0—1 år	Fra 1—4 år	Fra 5—14 år	Fra 15—64 år		65 år og derover		Ialt Total	Ialt	Deraf på Militær hosp.					
				Mænd	Kvinder	Mænd	Kvinder								
<b>Morbi epidemici.</b>															
1. Febris typhoidea .....	—	—	—	—	—	—	—	—	—	—	—	—	—	—	1
2. » paratyphoidea .....	—	—	—	—	—	—	—	—	—	—	—	—	—	—	2
3. Meningit. cerebrospin. epidem. ....	—	1	—	—	—	—	1	1	—	—	—	—	—	—	3
4. Poliomy. ant. ac. paralytica .....	—	—	—	—	—	—	—	—	—	—	—	—	—	—	4
» » » aparalytica .....	—	—	—	—	—	—	—	—	—	—	—	—	—	—	5
5. Encephalitis epidem. acuta .....	—	1	—	—	—	—	1	1	—	—	—	—	—	—	6
6. Dysenteria (paradysenteria) .....	—	—	—	—	—	—	—	—	—	—	—	—	—	—	7
7. Malaria, opstået i Danmark .....	—	—	—	—	—	—	—	—	—	—	—	—	—	—	8
» » » udenf. Danm. ....	—	—	—	—	—	—	—	—	—	—	—	—	—	—	9
8. Diphtheria .....	—	—	—	—	—	—	—	—	—	—	—	—	—	—	10
9. Scarletina .....	—	5	8	2	1	—	16	3	1	3	3	4	—	—	11
10. Sepsis puerperalis post abortum .....	—	—	—	—	—	—	—	—	—	—	—	—	—	—	12
» » » partum .....	—	—	—	—	—	—	—	—	—	—	—	—	—	—	13
11. Pemphigus neonat. ....	—	—	—	—	—	—	—	—	—	—	—	—	—	—	14
12. Tetanus neonat. ....	—	—	—	—	—	—	—	—	—	—	—	—	—	—	15
13. Morbilli .....	1	5	2	—	1	—	9	1	—	2	5	13	—	—	16
14. Rubeolae .....	1	8	4	1	1	—	15	1	—	4	7	8	1	—	17
15. Varicellae .....	4	38	46	1	3	—	92	11	—	28	40	24	—	—	18
16. Pertussis .....	1	6	5	2	1	—	15	1	—	3	12	5	—	—	19
17. Parotitis epidemica .....	—	5	12	1	1	—	19	—	—	4	13	22	—	—	20
18. Influenza .....	12	169	538	884	897	77	94	2671	157	116	291	1070	959	3	21
19. Angina tonsillaris .....	15	106	160	128	122	3	4	538	25	13	96	164	215	5	22
20. Tracheo-bronchitis .....	15	26	15	21	27	17	18	139	9	—	32	74	84	—	23
21. Bronchopneum. et bronchit. capill. ....	7	17	16	28	31	16	18	133	47	1	27	71	62	14	24
22. Pneumonia crouposa .....	—	—	4	7	3	2	4	20	1	—	1	7	3	—	25
23. Gastro-enteritis ac. infect. ....	5	10	20	21	27	1	—	84	2	1	8	40	36	1	26
24. Hepatitis epidemica acuta .....	—	2	—	1	1	—	—	4	2	1	3	—	—	—	27
25. Febris rheumatica .....	—	—	—	—	—	—	—	—	—	—	—	—	—	—	28
26. Erysipelas .....	—	—	—	1	3	1	—	5	1	—	—	—	—	—	29
» a. Febris undulans .....	—	—	—	—	—	—	—	—	—	—	—	—	—	—	30
» b. Myalgia epid. ....	—	—	—	—	—	—	—	—	—	—	—	—	—	—	31
» c. Ornithose .....	—	—	—	—	—	—	—	—	—	—	—	—	—	—	32
Sum	61	399	830	1098	1119	117	138	3762	263	133	502	1506	1436	25	33
27. Gonorrh., ikke tidl. diagnostic. ...	—	—	—	65	29	—	—	94	7	4	1	2	1	—	34
28. Ulcus venereum » » » .....	—	—	—	—	—	—	—	—	—	—	—	—	—	—	35
29. Syphilis acquisita, friske tilfælde .....	—	—	—	—	—	—	—	—	—	—	—	—	—	—	36
30. Syphilis congenit., ikke tidl. diagn. ....	—	—	—	—	—	—	—	—	—	—	—	—	—	—	37
31. Lymphogranuloma inguinale .....	—	—	—	—	—	—	—	—	—	—	—	—	—	—	38
32. Delirium tremens .....	—	—	—	1	—	—	—	1	—	—	—	—	—	—	39
33. Scabies .....	—	1	1	6	7	—	—	15	1	1	—	—	—	—	40
Ialt Total	61	400	831	1170	1155	117	138	3872	272	138	503	1508	1437	25	41

Tab. 4. Patienter i stadens hospitaler. Malades dans les hôpitaux de la ville.

	1958				1959								
	20. dec.	27. dec.	3. jan.	10. jan.	17. jan.	24. jan.	31. jan.	7. febr.	14. febr.	21. febr.	28. febr.	7. marts	14. marts
<b>Kommunale hospitaler Hôpitaux municipaux</b>													
Kommunehospitalet .....	940	854	996	1058	1049	1048	1033	1050	1006	1040	1045	1058	1050
Øresundshospitalet .....	262	234	247	276	266	278	276	282	280	294	296	294	282
Blegdams hospitalet .....	384	353	372	381	406	433	430	437	436	453	427	446	440
Rudolph Berghs hospital .....	131	103	128	156	173	164	167	168	151	146	140	148	153
Sundby hospital .....	401	378	421	446	446	433	444	409	426	438	439	436	447
Bispebjerg hospital .....	1001	907	1077	1105	1112	1158	1117	1082	1087	1138	1127	1139	1132
Børnehospitalet på Fuglebakken .....	127	129	130	133	144	148	148	150	144	145	133	142	139
Hospitalet på Forchammersvej .....	65	26	49	70	71	66	73	68	72	76	78	75	74
Balders hospital .....	61	53	53	58	61	65	65	68	61	159	61	60	64
Sønderbro hospital .....	151	141	155	177	181	187	184	196	185	193	198	183	185
Ialt	3523	3178	3628	3862	3909	3980	3937	3910	3848	4082	3944	3981	3966
<b>Private hospitaler Hôpitaux privés</b>													
Dronning Louises børnehospital .....	143	105	135	149	155	148	156	162	159	159	163	163	158
St. Josephs hospital .....	256	285	324	334	323	323	329	331	338	344	332	331	334
St. Elisabeths hospital .....	136	90	130	148	151	147	148	144	143	141	147	143	143
Finseninstitutet og Radiumstationen .....	226	236	263	296	296	307	320	317	299	310	316	306	314
Ortopædisk hospital .....	144	94	137	182	199	204	193	205	190	203	195	193	178
Ialt	905	810	989	1109	1124	1129	1146	1159	1129	1157	1153	1136	1127
<b>Statshospitaler Hôpitaux de l'État</b>													
Rigshospitalet, sygeafdelingerne .....	790	724	837	1006	1155	1164	1141	1151	1123	1125	1126	1119	1118
» fødeafdelingerne .....	171	143	136	145	170	169	174	158	125	160	170	190	164
Militærhospitalet .....	575	495	485	583	659	710	751	735	724	734	694	694	702
Ialt	1536	1362	1458	1734	1984	2043	2066	2044	1972	2019	1990	2003	1984

Tabel. 5 Oversigt over sygelighed af de vigtigste nyanmeldte epidemiske sygdomme i København Nr. 10 - 1959

*Morbidité par les maladies épidémiques principales. (Chiffres provisoires).*

Foreløbig opgørelse	Febris typh.	Febris parat.	Menigitis cerebro-spin. epidem.	Polio-myelitis ant acuta	Scarlatina	Morbilli	Rubeolae	Vari-cellae	Pertus-sis	Paro-titis epid.	Influenza	Angina tons.	Tra-cheo-bronch.	Pneumonia (21+22)	Gastro-enteritis	Hepa-titis epid. ac.
<b>1957</b>																
3/11-9/11	—	—	1	—	11	59	10	15	33	19	7266	468	154	218	60	6
10/11-16/11	—	—	—	—	12	57	17	16	34	41	5027	420	155	194	76	3
17/11-23/11	—	—	—	—	9	51	8	13	33	30	4047	459	142	185	48	9
24/11-30/11	—	—	—	—	9	51	9	17	30	23	2990	423	174	163	40	8
1/12-7/12	—	—	—	—	15	89	15	21	35	32	2421	459	143	159	58	9
8/12-14/12	—	—	—	—	6	74	8	18	42	20	1634	530	136	144	51	8
15/12-21/12	—	—	—	—	11	76	9	19	37	18	1344	406	108	127	43	10
22/12-28/12	—	—	—	—	2	68	10	27	18	16	1117	323	123	114	64	3
<b>1958</b>																
29/12-4/1	—	—	2	—	1	138	7	24	34	33	1143	416	179	158	78	11
5/1-11/1	—	—	—	—	6	137	18	25	28	39	1323	508	214	184	80	6
12/1-18/1	—	—	—	—	5	135	18	30	33	36	1406	538	199	152	97	16
19/1-25/1	—	—	1	—	5	156	26	37	31	42	1144	514	181	155	104	6
26/1-1/2	—	—	—	—	13	172	23	36	27	59	970	490	175	152	144	9
2/2-8/2	—	—	—	—	5	195	13	38	19	39	974	496	175	155	140	14
9/2-15/2	—	—	—	—	11	205	14	63	29	63	944	486	175	115	146	6
16/2-22/2	—	—	—	—	7	207	20	67	39	45	980	451	173	141	139	21
23/2-1/3	—	—	1	—	6	219	28	45	35	68	904	566	171	154	201	6
2/3-8/3	—	—	—	—	7	228	11	63	31	53	825	491	183	111	129	10
9/3-15/3	—	—	—	—	6	252	29	63	27	71	797	506	166	146	169	7
16/3-22/3	—	—	—	—	5	236	17	58	26	43	715	512	177	130	131	7
23/3-29/3	—	—	1	—	7	252	22	43	31	58	688	513	162	112	120	8
30/3-5/4	—	—	—	—	6	153	14	30	16	25	371	309	88	70	56	8
6/4-12/4	—	—	—	—	2	217	23	44	25	46	559	407	153	131	111	10
13/4-19/4	—	—	—	—	11	213	15	51	27	59	532	434	164	101	104	9
20/4-26/4	—	—	—	—	13	218	21	71	33	55	518	420	90	97	121	7
27/4-3/5	—	—	1	—	5	158	15	43	23	49	372	368	91	85	54	7
4/5-10/5	—	—	—	—	3	200	15	50	26	33	373	457	97	77	81	5
11/5-17/5	1	—	1	—	13	147	30	46	22	38	341	424	78	73	59	3
18/5-24/5	—	—	2	—	3	136	17	38	15	29	279	344	83	72	55	6
25/5-31/5	—	—	1	—	4	140	20	50	17	28	238	391	61	83	51	6
1/6-7/6	—	—	—	—	3	108	14	44	10	21	218	369	70	64	52	6
8/6-14/6	—	—	1	—	4	124	10	60	24	31	220	400	82	57	67	5
15/6-21/6	—	—	2	—	2	87	22	30	11	20	206	330	70	65	68	7
22/6-28/6	—	—	—	—	4	71	11	37	3	16	194	368	81	49	50	13
29/6-5/7	—	—	—	1	4	54	12	20	14	16	116	281	48	59	60	5
6/7-12/7	—	—	—	—	1	42	13	39	11	7	96	270	38	24	62	4
13/7-19/7	—	—	1	—	3	26	5	17	5	7	89	246	22	28	49	5
20/7-26/7	—	—	—	1	1	20	5	12	7	9	121	293	50	41	73	6
27/7-2/8	—	—	—	1	2	23	16	8	4	4	116	303	44	39	95	5
3/8-9/8	—	—	—	2	3	8	10	8	3	7	140	367	52	55	85	6
10/8-16/8	—	—	1	—	3	9	12	23	9	8	195	416	54	62	106	6
17/8-23/8	—	—	1	1	2	4	12	18	25	5	277	479	104	80	101	3
24/8-30/8	—	—	—	2	9	6	7	20	14	7	341	568	99	104	108	8
31/8-6/9	—	—	—	—	8	12	11	9	12	7	339	573	107	66	103	2
7/9-13/9	—	—	—	1	6	5	5	7	15	9	389	505	85	92	84	1
14/9-20/9	—	—	—	2	6	1	4	15	16	13	372	538	93	86	95	2
21/9-27/9	—	—	—	1	18	6	7	25	32	11	382	496	96	74	78	6
28/9-4/10	—	—	—	1	10	5	10	25	28	12	406	533	123	80	83	9
5/10-11/10	—	—	1	—	10	9	15	19	34	8	498	606	139	103	85	3
12/10-18/10	—	—	—	—	14	13	13	23	40	9	557	655	144	94	77	8
19/10-25/10	—	—	—	1	7	7	17	27	33	9	537	523	159	116	70	8
26/10-1/11	—	—	—	—	11	16	9	36	40	5	515	598	186	137	72	13
2/11-8/11	—	—	1	—	8	13	16	23	37	10	508	549	178	111	77	8
9/11-15/11	2	—	1	—	17	6	11	26	35	13	614	702	182	130	127	4
16/11-22/11	—	1	—	3	9	7	10	45	34	15	590	654	156	94	82	5
23/11-29/11	—	—	—	1	11	5	10	45	39	7	688	700	179	142	98	3
30/11-6/12	—	—	1	—	11	16	13	41	28	19	608	637	174	129	105	3
7/12-13/12	—	—	—	—	9	11	15	40	29	22	599	636	169	147	94	3
14/12-20/12	—	—	—	—	10	14	7	59	30	13	554	641	197	148	65	1
21/12-27/12	—	—	2	—	4	5	7	38	13	8	299	379	89	85	98	5
28/12-3/1	—	—	—	—	6	18	9	65	15	14	390	489	120	113	166	5
<b>1959</b>																
4/1-10/1	—	—	1	—	9	11	22	69	24	12	557	621	154	133	169	5
11/1-17/1	—	—	—	—	8	14	17	84	24	18	630	686	190	138	132	1
18/1-24/1	—	—	—	—	21	11	15	101	18	11	621	617	174	149	111	3
24/1-31/1	—	—	—	—	10	10	24	97	20	12	730	619	194	144	118	7
1/2-7/2	—	—	—	—	8	5	25	77	16	11	696	554	194	146	100	7
8/2-14/2	—	—	3	—	10	20	15	68	37	11	1071	670	223	153	101	5
15/2-21/2	—	—	—	—	13	10	16	89	28	8	2352	654	289	135	80	10
22/2-28/2	—	—	—	—	10	6	15	100	23	6	3348	621	202	190	129	15
1/3-7/3	—	—	—	—	11	8	25	90	21	15	3246	546	195	162	80	3
8/3-14/3	—	—	1	—	16	9	15	92	15	19	2671	538	139	153	84	4

Tab. 6. Ugens (8/3-14/3) dødsfald fordelt på dødsårsager og aldersklasser.

Dødsårsag (International statistical classification of diseases, injuries, and causes of death. Abbreviated list of 50 causes for tabulation of mortality. 1948.)	Alder								Ialt	mænd	kvinder	Året 1958 (foreløbige tal)		Den tilsvarende uge i			
	Under 1 år		1-4 år	5-14 år	15-64 år		65 år og derover					mænd	kvinder	mænd	kvinder	1957	1958
	i ægteskab	uden for ægteskab			mænd	kvinder	mænd	kvinder									
B 1 Tuberculosis systemae respiratoriae						1			1		1	59	29	1	3		
B 2 Tuberculosis aliorum organorum												4	1				
B 3 Syphilis												12	10				
B 4 Febris typhoidea (excl. febris paratyphoidea B 17 a)																	
B 6 Dysenteria (incl. »paradysenteria«)																	
B 7 Scarlatina et tonsillitis acuta (streptococcus)																	
B 8 Diphtheria																	
B 9 Pertussis																	
B 10 Meningitis purulenta (meningococcus) et infect. mening.												1					
B 12 Poliomyelitis anterior acuta												1					
B 14 Morbilli													1				
B 16 Malaria																	
B 17 a Febris paratyphoidea																	
B 17 Alii morbi infectiosi et parasitici												6	4				
B 18 Neoplasma malignum						8	12	13	12	45	21	24	947	961	43	39	
B 19 Neoplasma benignum et neoplasma (typus incertus)							1	2		3	2	1	32	38	1	2	
B 20 Diabetes mellitus						1				1	1		32	41	2	2	
B 21 Anaemia (typi varii)												1	8	1			
B 22 Laesiones vascul. syst. cerebrospin. (incl. apopl. cer.)						2	2	4	4	12	6	6	280	369	17	9	
B 23 Meningitis non meningococcica													4	4	1		
B 24 Febris rheumatica (incl. morbus cordis rheum. acutus)							2			2		2	22	48		2	
B 25 Morbus cordis rheumaticus chronicus																	
B 26 Morbus cordis arterioscleroticus et degenerativus						7	5	21	17	50	28	22	1005	829	39	40	
B 27 Alii morbi cordis								5	8	13	5	8	342	300	13	17	
B 28 Hypertensio arterialis + morb. cord. (incl. nephroscl.)						1			2	3	1	2	51	63	5	9	
B 29 Hypertensio arterialis (incl. nephrosclerosis)													16	17	2	1	
B 30 Influenza (incl. complicationes variae)													2	3			
B 31 Pneumonia (typi varii)									1	1		1	36	19	2	3	
B 32 Bronchitis							1	1		2	1	1	103	46		5	
B 33 Ulcus duodeni et ulcus ventriculi													41	23	2	2	
B 34 Appendicitis													5	7	1		
B 35 Hernia, ileus etc.													10	15	1	1	
B 36 Gastritis, enteritis, colitis (excl. neonatorum B 43)						1				1	1		6	11		1	
B 37 Cirrhosis hepatis						1	1	1	2	5	2	3	63	47	2	1	
B 38 Nephritis, nephrosis (excl. nephroscler. B 28, B 29)										4			22	28		1	
B 39 Hyperplasia prostatae										4	4		75		1	2	
B 40 Morbi et complicationes graviditatis, partus et puerp.														4			
B 41 Malformatio congenita	3		1							4	1	3	67	57	5	3	
B 42 Laesiones int. part. asph. neonat. atelect. pulm. neonat.	9									9	5	4	116	85	3	1	
B 43 Morbi infect. neonat. (incl. diarrhoea, gastroent.)																	
B 44 Alii morbi neonatorum													4	3			
B 45 Senilitas, causa mort. ignota, causa mort. male defin.													61	91	2		
B 46 Alii morbi (non nom. B 1-B 45 descript.)						1	3	2	13	19	3	16	312	354	12	14	
BE 47 Accidentia vehiculi motoris						2		1		3	3		81	43	1	3	
BE 48 Aliae accidentiae									2	2		2	124	139	14	10	
BE 49 Suicidium, laesio auto-inflicta						3	1		3	7	3	4	183	116	10	8	
BE 50 Homicidium, impetus, laesio in bello, execut. leg.													4	5			
Summa	12		1			27	29	54	64	187	87	100	4130	3820	181	179	

Tabel 7. Ugens (8/3-14/3) vejrforhold efter observationer ved Meteorologisk Institut.  
Observations météorologiques.

	Lufttrykket ved havets overflade mm	Lufttemperatur				Døgnet nedbør mm	Fugtighedsgrad %	Antal solskins-timer
		Max. C°	Min. C°	Middel C°	Døgnet normal C°			
Søndag den 8.	765,7	5,0	÷4,9	0,7	0,6	0,0	90	7
Mandag — 9.	774,0	4,6	÷4,6	÷0,3	0,7	0,0	99	6 <sup>1</sup> / <sub>4</sub>
Tirsdag — 10.	769,9	4,6	÷4,0	1,7	0,8	0,0	95	9 <sup>3</sup> / <sub>4</sub>
Onsdag — 11.	766,4	5,0	0,4	2,2	0,9	0,0	86	10 <sup>1</sup> / <sub>2</sub>
Torsdag — 12.	768,9	5,7	1,0	2,5	1,0	0,0	80	9 <sup>1</sup> / <sub>2</sub>
Fredag — 13.	773,3	2,4	1,0	1,6	1,0	0,0	74	0
Lørdag — 14.	771,7	1,7	0,4	1,0	1,1	0,0	66	0

# UGENTLIG OVERSIGT

over

## fødsler, sygdomme og dødsfald i København

Bulletin hebdomadaire de statistique démographique et médicale

de la ville de

### Copenhague.

Offentliggjort af Københavns stadslæge ifølge kommunalbestyrelsens foranstaltning.

Nr. 11 - 1959

Fra søndag d. 15. marts 1959 til lørdag d. 21. marts 1959 begge dage incl.

84. årgang

(De her anførte tal vedrører den hjemmehørende befolkning)

Middelfolketallet (population moyenne) for 1957: 740.400 personer.  
 Fødselshyppigheden (natalité) ..... 13,0  
 Dødeligheden (mortalité) ..... 11,0  
 Ægteskabshyppigheden (nuptialité) .... 9,6  
 Børnedødeligheden (mortalité infantile) 25,6 pr. 1000 levendefødte i 1957.

Tab. 1. Ugens fødsler og dødsfald m. m. Naissances, décès etc. de la semaine.

	Levendefødte Nés vivants.			Dødfødte Morts-nés			Dødsfald efter alder (dødfødte ikke medregnede). Décès (Morts-nés excl.)										Deraf døde i institutioner Décès dans institut.	Døde hjemmehør. Décès domiciliés		
	i ægte-skab légit.	udenf. ægte-skab illégit.	Ialt total	i ægte-skab légit.	udenf. ægte-skab illégit.	Ialt total	0-1 år											Ialt	i København à Copenhague	uden for København hors de Copenh.
							i ægte-skab légit.	uf. ægte-skab illégit.	1-4 år	5-14 år	15-44 år	45-64 år	65-79 år	80- år						
Mandk. Masc...	139	15	154	—	—	—	2	—	—	—	1	1	7	23	23	21	77	62	66	11
Kvindek. Fémm.	111	25	136	—	—	—	2	1	—	1	1	2	10	41	50	49	158	67	74	7
Ialt Total . . . . .	250	40	290	—	—	—	4	1	1	2	2	2	10	41	50	49	158	129	140	18

Ægteskaber Mariages: 132.

Tab. 2. Fødsler, dødsfald m. m. Naissance, décès etc. (Chiffres provisoires) 1956, 1957 og 1958

Foreløbig opgørelse	Ægte-ska-ber Mari-ages	Lev.-fødte Nés vivants		Død-fødte Morts-nés	Dødsfald Décès (mort-nés excl.)				Døde af Décès par							
		Ialt Total	udenf. ægte-skab illégitimes		Ialt Total	0-1 år			1-4 år	Lunge-tuberk. Tuberc. pulmon. B 1	Kræft Maladies cancéreuses B 18	Epidem.-sygd. Maladies épidém. B3-17, B30	Hjerte-sygd. Maladies cœur B25-28	Ulykkes-tilfælde Accident. BE47, BE48	Selvmord Suicid. BE49	Øvrige Autres B2, 19-24, 29, 31-46, 50
						i ægte-skab légit	uf. ægte-skab illégit.	0-1 år								
Året 1956 . . . . .	6740	10862	1744	215	7659	312	65	42	83	1940	56	2447	401	267	2465	
1956 december	595	900	149	13	681	22	3	2	5	165	7	222	41	24	217	
Året 1957 . . . . .	6619	10714	1724	199	8030	276	62	57	70	2002	81	2637	416	290	2534	
1957 marts . . . . .	626	953	160	16	728	32	1	8	9	163	7	243	41	26	239	
— april . . . . .	686	887	120	11	717	20	3	5	5	167	3	270	29	29	214	
— maj . . . . .	544	984	163	15	691	19	5	4	6	165	4	243	31	37	205	
— juni . . . . .	704	933	158	20	627	28	6	2	3	177	5	196	27	19	200	
— juli . . . . .	562	869	141	16	580	16	8	3	4	162	3	168	29	24	190	
— august . . . . .	678	832	121	16	560	17	4	6	5	148	1	139	62	25	180	
— septbr. . . . .	460	911	148	21	634	18	3	3	6	183	3	194	35	19	194	
— oktober . . . . .	475	843	142	9	679	20	5	4	4	181	10	224	27	24	209	
— november . . . . .	508	833	139	12	728	25	10	5	8	170	15	250	36	15	234	
— december . . . . .	524	884	143	13	751	31	5	4	5	158	19	249	29	23	268	
Året 1958 . . . . .	6183	11924	1877	199	7950	272	59	46	88	1908	40	2660	387	299	2568	
1958 januar . . . . .	354	981	157	22	827	21	7	6	7	168	6	310	31	33	272	
— februar . . . . .	382	864	126	19	663	28	5	8	10	134	5	233	32	22	227	
— marts . . . . .	498	10291)	168	16	729	22	1	5	7	158	3	259	34	22	246	
— april . . . . .	626	1105	173	22	700	25	8	1	9	160	3	236	30	23	239	
— maj . . . . .	611	1100	202	13	685	26	3	3	8	160	2	244	32	28	211	
— juni . . . . .	547	1067	146	17	641	27	3	8	6	165	4	215	39	19	193	
— juli . . . . .	593	1011	160	21	618	26	2	—	8	162	2	173	32	32	209	
— august . . . . .	503	975	136	16	593	16	6	2	10	158	1	181	37	23	183	
— septbr. . . . .	528	944	156	10	580	18	3	5	2	157	5	193	25	19	179	
— oktober . . . . .	504	943	156	19	623	28	8	2	6	168	8	182	31	29	199	
— november . . . . .	490	923	143	10	623	16	9	3	6	151	—	217	33	22	194	
— december . . . . .	547	982	154	14	668	19	4	3	9	167	1	217	31	27	216	
1959 januar . . . . .	336	1010	148	19	683	25	—	2	9	161	3	233	38	18	221	
— februar . . . . .	425	930	140	17	677	27	8	2	6	157	7	229	32	17	229	

<sup>1)</sup> Stigningen i antallet af fødte skyldes en omlægning, der fandt sted i løbet af marts 1958 af størsteparten af de kommunale fødepladser, der hidtil var beliggende i Frederiksberg kommune, til fødeafdelinger i Københavns kommune.

Tab. 3. Fra 307 praktiserende læger er i beretningsugen anmeldt følgende 4355 nye tilfælde i København; fra Frederiksberg og Københavns amt er anmeldt 3961 nye tilfælde i beretningsugen.  
 Cas de maladies épidémiques et contagieuses de la semaine déclarés par les médecins — (Déclaration obligatoire).

Morbi epidemici.	Copenhagen								Comm. voisines						
	Alder — Age								Indlagte på hospital		Frederiksberg	Københavns amts nordre legekræds	Københavns amts søndre legekræds		Indlagte på hospital
	Fra 0—1 år	Fra 1—4 år	Fra 5—14 år	Fra 15—64 år		65 år og derover		Ialt Total	Ialt	Deraf på Militær hosp.					
			Mænd	Kvinder	Mænd	Kvinder									
1. Febris typhoidea	—	—	—	—	—	—	—	—	—	—	—	—	—	—	1
2. » paratyphoidea	—	—	—	—	—	—	—	—	—	—	—	—	—	—	2
3. Meningit. cerebrospin. epidem.	—	—	1	—	—	—	—	1	1	—	—	—	—	—	3
4. Poliom. ant. ac. paralytica	—	—	—	—	—	—	—	—	—	—	—	—	—	—	4
» » » aparalytica	—	—	—	—	—	—	—	—	—	—	—	—	—	—	5
5. Encephalitis epidem. acuta	—	—	—	—	—	—	—	—	—	—	—	—	—	—	6
6. Dysenteria (paradysenteria)	—	—	—	—	—	—	—	—	—	—	—	—	—	—	7
7. Malaria, opstået i Danmark	—	—	—	—	—	—	—	—	—	—	—	—	—	—	8
» » » udenf. Danm.	—	—	—	—	—	—	—	—	—	—	—	—	—	—	9
8. Diphtheria	—	—	—	—	—	—	—	—	—	—	—	—	—	—	10
9. Scarlatina	—	2	6	—	—	—	—	8	—	—	—	1	12	2	11
10. Seps's puerperalis post abortum	—	—	—	—	—	—	—	—	—	—	—	—	—	—	12
» » » partum	—	—	—	—	—	—	—	—	—	—	—	—	—	—	13
11. Pemphigus neonat.	—	—	—	—	—	—	—	—	—	—	—	—	—	—	14
12. Tetanus neonat.	—	—	—	—	—	—	—	—	—	—	—	—	—	—	15
13. Morbilli	1	4	4	—	1	—	—	10	1	—	—	11	10	1	16
14. Rubeolae	2	5	3	—	4	—	—	14	—	—	5	16	11	1	17
15. Varicellae	2	25	30	—	3	—	—	60	18	—	16	55	26	—	18
16. Pertussis	1	11	2	—	—	—	—	14	1	—	7	16	11	1	19
17. Parotitis epidemica	—	2	4	3	—	—	—	9	1	1	5	12	15	—	20
18. Influenza	11	175	535	1161	1157	72	105	3216	202	120	436	1014	1356	5	21
19. Angina tonsillaris	12	91	141	117	116	5	—	482	18	10	49	175	198	1	22
20. Tracheo-bronchitis	14	31	11	33	28	16	26	159	11	—	52	110	78	3	23
21. Bronchopneum. et bronchit. capill.	10	20	15	49	29	26	44	193	89	7	25	63	65	21	24
22. Pneumonia crouposa	1	—	1	7	5	4	3	21	5	1	7	3	8	5	25
23. Gastro-enteritis ac. infect.	1	9	16	12	22	1	—	61	8	1	9	28	42	1	26
24. Hepatitis epidemica acuta	—	—	—	3	1	—	—	5	3	—	1	2	—	—	27
25. Febris rheumatica	—	—	—	—	—	—	—	—	—	—	—	—	—	—	28
26. Erysipelas	—	—	—	2	2	1	1	6	—	—	—	1	1	—	29
» a. Febris undulans	—	—	—	—	—	—	—	—	—	—	—	—	—	—	30
» b. Myalgia epid.	—	—	—	—	—	—	—	—	—	—	—	—	—	—	31
» c. Ornithose	—	—	—	—	—	—	1	1	1	—	—	—	—	—	32
Sum	55	375	769	1387	1368	125	181	4260	359	140	612	1507	1835	42	33
27. Gonorrh., ikke tidl. diagnostic.	—	—	—	47	35	—	—	82	7	7	4	2	—	—	34
28. Ulcus venereum » » »	—	—	—	—	—	—	—	—	—	—	—	—	—	—	35
29. Syphilis acquisita, friske tilfælde	—	—	—	—	—	—	—	—	—	—	—	—	—	—	36
30. Syphilis congenita, ikke tidl. diagn.	—	—	—	—	—	—	—	—	—	—	—	—	—	—	37
31. Lymphogranuloma inguinale	—	—	—	—	—	—	—	—	—	—	—	—	—	—	38
32. Delirium tremens	—	—	—	1	—	—	—	1	1	—	—	—	—	—	39
33. Scabies	—	—	2	5	5	—	—	12	2	2	—	—	1	—	40
Ialt Total	55	375	771	1440	1408	125	181	4355	369	149	616	1509	1836	42	41

Tab. 4. Patienter i stadens hospitaler. Malades dans les hôpitaux de la ville.

	1958						1959						
	27. dec.	3. jan.	10. jan.	17. jan.	24. jan.	31. jan.	7. febr.	14. febr.	21. febr.	28. febr.	7. marts	14. marts	21. marts
<b>Kommunale hospitaler Hôpitaux municipaux</b>													
Kommunehospitalet	854	996	1058	1049	1048	1033	1050	1006	1040	1045	1058	1050	1032
Øresundshospitalet	234	247	276	266	278	276	282	280	294	296	294	282	289
Blegdamshospitalet	353	372	381	406	433	430	437	436	453	427	446	440	426
Rudolph Berghs hospital	103	128	158	173	164	167	168	151	146	140	148	153	161
Sundby hospital	378	421	446	446	433	444	409	426	438	439	436	447	435
Bispebjerg hospital	907	1077	1105	1112	1158	1117	1082	1087	1138	1127	1139	1132	1112
Børnehospitalet på Fuglebakken	129	130	133	144	148	148	150	144	145	133	142	139	138
Hospitalet på Forchammersvej	26	49	70	71	66	73	68	72	76	78	75	74	72
Balders hospital	53	53	58	61	65	65	68	61	159	61	60	64	54
Sønderbro hospital	141	155	177	181	187	184	196	185	193	198	183	185	187
Ialt	3178	3628	3862	3909	3980	3937	3910	3848	4082	3944	3981	3966	3904
<b>Private hospitaler Hôpitaux privés</b>													
Dronning Louises børnehospital	105	135	149	155	148	156	162	159	159	163	163	158	159
St. Josephs hospital	285	324	334	323	323	329	331	338	344	332	331	334	331
St. Elisabeths hospital	90	130	148	151	147	148	144	143	141	147	143	143	151
Finsenstutet og Radiumstationen	236	263	296	296	307	320	317	299	310	316	306	314	293
Ortopædisk hospital	94	137	182	199	204	193	205	190	203	195	193	178	194
Ialt	810	989	1109	1124	1129	1146	1159	1129	1157	1153	1136	1127	1128
<b>Statshospitaler Hôpitaux de l'État</b>													
Rigshospitalet, sygeafdelingerne	724	837	1006	1155	1164	1141	1151	1123	1125	1126	1119	1118	1099
» » fødeafdelingerne	143	136	145	170	169	174	158	125	160	170	190	164	180
Militærhospitalet	495	485	583	659	710	751	735	724	734	694	694	702	739
Ialt	1362	1458	1734	1984	2043	2066	2044	1972	2019	1990	2003	1984	2018

Tabel. 5 Oversigt over sygelighed af de vigtigste nyanmeldte epidemiske sygdomme i København Nr. 11 1959

Morbidité par les maladies épidémiques principales. (Chiffres provisoires).

Foreløbig opgørelse	Febris typh.	Febris parat.	Menigitis cerebrosp. epidem.	Polio-myelitis ant. acuta	Scarlatina	Morbilli	Rubeolae	Variellae	Pertussis	Parotitis epid.	Influenza	Angina tons.	Tracheo-bronch.	Pneumonia (21+22)	Gastro-enteritis	Hepatitis epid. ac.
1957																
10/11—16/11	—	—	—	—	12	57	17	16	34	41	5027	420	155	194	76	3
17/11—23/11	—	—	—	—	9	51	8	13	33	30	4047	459	142	185	48	9
24/11—30/11	—	—	—	—	9	51	9	17	30	23	2990	423	174	163	40	8
1/12—7/12	—	—	—	—	15	89	15	21	35	32	2421	459	143	159	58	9
8/12—14/12	—	—	—	—	6	74	8	18	42	20	1634	530	136	144	51	8
15/12—21/12	—	—	—	—	11	76	9	19	37	18	1344	406	108	127	43	10
22/12—28/12	—	—	—	—	2	68	10	27	18	16	1117	323	123	114	64	3
1958																
20/12—4/1	—	—	2	—	1	138	7	24	34	33	1143	416	179	158	78	11
5/1—11/1	—	—	—	—	6	137	18	25	28	39	1323	508	214	184	80	6
12/1—18/1	—	—	—	—	5	135	18	30	33	36	1406	538	199	152	97	16
19/1—25/1	—	—	1	—	5	156	26	37	31	42	1144	514	181	155	104	6
26/1—1/2	—	—	—	—	13	172	23	36	27	59	970	490	175	152	144	9
2/2—8/2	—	—	—	—	5	195	13	38	19	39	974	496	175	155	140	14
9/2—15/2	—	—	—	—	11	205	14	63	29	63	944	486	175	115	146	6
16/2—22/2	—	—	—	—	7	207	20	67	39	45	980	451	173	141	139	21
23/2—1/3	—	—	1	—	6	219	28	45	35	68	904	566	171	154	201	6
2/3—8/3	—	—	—	—	7	228	11	63	31	53	825	491	183	111	129	10
9/3—15/3	—	—	—	—	6	252	29	63	27	71	797	506	166	146	169	7
16/3—22/3	—	—	—	—	5	236	17	58	26	43	715	512	177	130	131	7
23/3—29/3	—	—	1	—	7	252	22	43	31	58	688	513	162	112	120	8
30/3—5/4	—	—	—	—	6	153	14	30	16	25	371	309	88	70	56	8
6/4—12/4	—	—	—	—	2	217	23	44	25	46	559	407	153	131	111	10
13/4—19/4	—	—	—	—	11	213	15	51	27	59	532	434	164	101	104	9
20/4—26/4	—	—	—	—	13	218	21	71	33	55	518	420	90	97	121	7
27/4—3/5	—	—	1	—	5	158	15	43	23	49	372	368	91	85	54	7
4/5—10/5	—	—	—	—	3	200	15	50	26	33	373	457	97	77	81	5
11/5—17/5	1	—	1	—	13	147	30	46	22	38	341	424	78	73	59	3
18/5—24/5	—	—	2	—	3	136	17	38	15	29	279	344	83	72	55	6
25/5—31/5	—	—	1	—	4	140	20	50	17	28	238	391	61	83	51	6
1/6—7/6	—	—	—	—	3	108	14	44	10	21	218	369	70	64	52	6
8/6—14/6	—	—	1	—	4	124	10	60	24	31	220	400	82	57	67	5
15/6—21/6	—	—	2	—	2	87	22	30	11	20	206	330	70	65	68	7
22/6—28/6	—	—	—	—	4	71	11	37	3	16	194	368	81	49	50	13
29/6—5/7	—	—	—	1	4	54	12	20	14	16	116	281	48	59	60	5
6/7—12/7	—	—	—	—	1	42	13	39	11	7	96	270	38	24	62	4
13/7—19/7	—	—	—	1	3	26	5	17	5	7	89	246	22	28	49	5
20/7—26/7	—	—	—	1	1	20	5	12	7	9	121	293	50	41	73	6
27/7—2/8	—	—	—	1	2	23	16	8	4	4	116	303	44	39	95	5
3/8—9/8	—	—	—	2	3	8	10	8	3	7	140	367	52	55	85	6
10/8—16/8	—	—	1	—	3	9	12	23	9	8	195	416	54	62	106	6
17/8—23/8	—	—	—	1	2	4	12	18	25	5	277	479	104	80	101	3
24/8—30/8	—	—	—	2	9	6	7	20	14	7	341	568	99	104	108	8
31/8—6/9	—	—	—	—	8	12	11	9	12	7	339	573	107	66	103	2
7/9—13/9	—	—	—	1	6	5	5	7	15	9	389	505	85	92	84	1
14/9—20/9	—	—	—	2	6	1	4	15	16	13	372	538	93	86	95	2
21/9—27/9	—	—	—	1	18	6	7	25	32	11	382	496	96	74	78	6
28/9—4/10	—	—	—	1	10	5	10	25	28	12	406	533	123	80	83	9
5/10—11/10	—	—	1	—	10	9	15	19	34	8	498	606	139	103	85	3
12/10—18/10	—	—	—	—	14	13	13	23	40	9	557	655	144	94	77	8
19/10—25/10	—	—	—	1	7	7	17	27	33	9	537	523	159	116	70	8
26/10—1/11	—	—	—	—	11	16	9	36	40	5	515	598	186	137	72	13
2/11—8/11	—	—	1	—	8	13	16	23	37	10	508	549	178	111	77	8
9/11—15/11	2	—	1	3	17	6	11	26	35	13	614	702	182	130	127	4
16/11—22/11	—	1	—	1	9	7	10	45	34	15	590	654	156	94	82	5
23/11—29/11	—	—	—	1	11	5	10	45	39	7	688	700	179	142	98	3
30/11—6/12	—	—	1	—	11	16	13	41	28	19	608	637	174	129	105	3
7/12—13/12	—	—	—	—	9	11	15	40	29	22	599	636	169	147	94	3
14/12—20/12	—	—	—	—	10	14	7	59	30	13	554	641	197	148	65	1
21/12—27/12	—	—	2	—	4	5	7	38	13	8	299	379	89	85	98	5
28/12—3/1	—	—	—	—	6	18	9	65	15	14	390	489	120	113	166	5
1959																
4/1—10/1	—	—	1	—	9	11	22	69	24	12	557	621	154	133	169	5
11/1—17/1	—	—	—	—	8	14	17	84	24	18	630	686	190	138	132	1
18/1—24/1	—	—	—	—	21	11	15	101	18	11	621	617	174	149	111	3
24/1—31/1	—	—	—	—	10	10	24	97	20	12	730	619	194	144	118	7
1/2—7/2	—	—	—	—	8	5	25	77	16	11	696	554	194	146	100	7
8/2—14/2	—	—	3	—	10	20	15	68	37	11	1071	670	223	153	101	5
15/2—21/2	—	—	—	—	13	10	16	89	28	8	2352	654	289	135	80	10
22/2—28/2	—	—	—	—	10	6	15	100	23	6	3348	621	202	190	129	15
1/3—7/3	—	—	—	—	11	8	25	90	21	15	3246	546	195	162	80	3
8/3—14/3	—	—	1	—	16	9	15	92	15	19	2671	538	139	153	84	4
15/3—21/3	—	—	1	—	8	10	14	60	14	9	3216	482	159	214	61	5

Tab. 6. Ugens (15/3-21/3) dødsfald fordelt på dødsårsager og aldersklasser.

Dødsårsag (International statistical classification of diseases, injuries, and causes of death. Abbreviated list of 50 causes for tabulation of mortality. 1948.)	Alder								Ialt	mænd	kvinder	Året 1958 (foreløbige tal)		Den tilsvarende uge i			
	Under 1 år		1-4 år	5-14 år	15-64 år		65 år og derover					mænd	kvinder	mænd	kvinder	1957	1958
	i ægteskab	uden for ægteskab			mænd	kvinder	mænd	kvinder									
B 1 Tuberculosis systemae respiratoriae						1		1	1		59	29	3	1			
B 2 Tuberculosis aliorum organorum								1		1	4	1					
B 3 Syphilis										1	12	10	1				
B 4 Febris typhoidea (excl. febris paratyphoidea B 17 a)																	
B 6 Dysenteria (incl. »paradysenteria«)																	
B 7 Scarlatina et tonsillitis acuta (streptococcus)																	
B 8 Diphtheria													1				
B 9 Pertussis											1						
B 10 Meningitis purulenta (meningococcus) et infect. mening.											1						
B 12 Poliomyelitis anterior acuta												1					
B 14 Morbilli																	
B 16 Malaria																	
B 17 a Febris paratyphoidea											6	4					
B 17 Alii morbi infectiosi et parasitici											947	961	38	43			
B 18 Neoplasma malignum						9	10	9	11	39	32	38	1	5			
B 19 Neoplasma benignum et neoplasma (typus incertus)									1	1	32	41	2	5			
B 20 Diabetes mellitus											1	8	1				
B 21 Anaemia (typi varii)						1	1	3	3	8	280	369	16	18			
B 22 Laesiones vascul. syst. cerebrospin. (incl. apopl. cer.)											4	4					
B 23 Meningitis non meningococcica												1					
B 24 Febris rheumatica (incl. morbus cordis rheum. acutus)								1	1		22	48	2	2			
B 25 Morbus cordis rheumaticus chronicus						5	1	14	18	38	1005	829	32	41			
B 26 Morbus cordis arterioscleroticus et degenerativus						3	1	3	1	8	342	300	12	13			
B 27 Alii morbi cordis								1	1	2	51	63	1	5			
B 28 Hypertensio arterialis + morb. cord. (incl. nephroscl.)								1	1		16	17	2	1			
B 29 Hypertensio arterialis (incl. nephrosclerosis)									1		2	3					
B 30 Influenza (incl. complicationes variae)									1		36	19	2				
B 31 Pneumonia (typi varii)	1	1								2	103	46		1			
B 32 Bronchitis						2		3		5	41	23		4			
B 33 Ulcus duodeni et ulcus ventriculi						1	1		1	3	5	7					
B 34 Appendicitis								1	1	2	10	15	3	1			
B 35 Hernia, ileus etc.								1	1		6	11					
B 36 Gastritis, enteritis, colitis (excl. neonatorum B 43)								2	1	3	63	47	2	3			
B 37 Cirrhosis hepatis								2		2	22	28		4			
B 38 Nephritis, nephrosis (excl. nephroscler. B 28, B 29)								2		2	75	4	1	2			
B 39 Hyperplasia prostatae									2		4						
B 40 Morbi et complicationes graviditatis, partus et puerp.											67	57	5	4			
B 41 Malformatio congenita	2		2						4	2	116	85	3	1			
B 42 Laesiones int. part. asph. neonat. atelect. pulm. neonat.	1								1	1	4	3					
B 43 Morbi infect. neonat. (incl. diarrhoea, gastroent.)											61	91	3	8			
B 44 Alii morbi neonatorum								1	1		312	354	11	10			
B 45 Senilitas, causa mort. ignota, causa mort. male defin.						2	5	1	10	19	81	43		2			
B 46 Alii morbi (non nom. B 1-B 45 descript.)						2				2	124	139	3	11			
BE 47 Accidentia vehiculi motoris						1			2	3	183	116	4	3			
BE 48 Aliae accidentiae						4	2	2		8	4	5					
BE 49 Suicidium, laesio auto-inflicta																	
BE 50 Homicidium, impetus, laesio in bello, execut. leg.																	
Summa	4	1	1	2	30	21	44	55	158	77	81	4130	3820	149	188		

Tabel 7. Ugens (15/3-21/3) vejrforhold efter observationer ved Meteorologisk Institut.

Observations météorologiques.

	Lufttrykket ved havets overflade mm	Lufttemperatur				Døgnet nedbør mm	Fugtighedsgrad %	Antal solskins-timer
		Max. C°	Min. C°	Middel C°	Døgnet normal C°			
Søndag den 15.	767,8	2,5	1,0	1,7	1,2	0,0	74	0
Mandag - 16.	793,8	3,2	÷2,3	1,4	1,3	0,0	93	0
Tirsdag - 17.	771,6	4,1	÷2,2	1,0	1,4	0,0	93	0
Onsdag - 18.	769,5	5,9	÷1,6	1,3	1,5	0,0	96	5
Torsdag - 19.	773,0	8,9	÷1,4	3,7	1,6	0,0	86	91/2
Fredag - 20.	774,2	7,9	1,0	3,4	1,8	0,0	77	111/4
Lørdag - 21.	769,7	10,1	1,8	5,2	1,9	0,0	90	10



# UGENTLIG OVERSIGT

over

## fødsler, sygdomme og dødsfald i København

Bulletin hebdomadaire de statistique démographique et médicale  
de la ville de

### Copenhague.

Offentliggjort af Københavns stadslægge ifølge kommunalbestyrelsens foranstaltning.

Nr. 12 - 1959

Fra søndag d. 22. marts 1959 til lørdag d. 28. marts 1959 begge dage incl.

84. årgang

(De her anførte tal vedrører den hjemmehørende befolkning)

Middelfolketallet (population moyenne) for 1957: 740.400 personer.  
Fødselshyppigheden (natalité) ..... 13,0  
Dødeligheden (mortalité) ..... 11,0 } pr. 1000 indbyggere i 1957.  
Ægteskabshyppigheden (nuptialité) .... 9,6  
Bornedødeligheden (mortalité infantile) 25,6 pr. 1000 levendefødte i 1957.

Tab. 1. Ugens fødsler og dødsfald m. m. Naissances, décès etc. de la semaine.

	Levendefødte Nés vivants.			Dødfødte Morts-nés			Dødsfald efter alder (dødfødte ikke medregnede). Décès (Morts-nés excl.)										Deraf døde i institutioner Décès dans institut.	Døde hjemmehør. Décès domiciliés	
	i ægteskab légit.	udenf. ægteskab illégit.	Ialt total	i ægteskab légit.	udenf. ægteskab illégit.	Ialt total	0-1 år i ægteskab légit.	uf. ægteskab illégit.	1-4 år	5-14 år	15-44 år	45-64 år	65-79 år	80- år	Ialt	i Københ. à Copenhague		uden for Københ. hors de Copenh.	
Mandk. Masc...	100	22	122	1	—	1	1	—	—	—	—	5	24	30	15	75	57	66	
Kvindek. Fémm.	87	16	103	—	—	—	—	—	—	1	7	14	30	14	66	51	59	9	
Ialt Total .....	187	38	225	1	—	1	1	—	—	1	12	38	60	29	141	108	125	7	

Ægteskaber Mariages: 147.

Tab. 2. Fødsler, dødsfald m. m. Naissance, décès etc. (Chiffres provisoires) 1956, 1957 og 1958

Foreløbig opgørelse	Ægteskaber Mariages	Lev. fødte Nés vivants		Dødfødte Morts-nés	Dødsfald Décès (mort-nés excl.)				Døde af Décès par						
		Ialt Total	udenf. ægteskab illégitimes		Ialt Total	0-1 år		1-4 år	Lunge- tuberk. Tuberc. pulmon. B 1	Kræft Maladies cancéreuses B 18	Epidem. sygd. Maladies épidém. B3-17, B30	Hjertesyg. Maladies coeur B25-28	Ulykkes- tilfælde Accident. BE47, BE48	Selvmord Suicid. BE49	Øvrige Autres B2, 19-24, 29, 31-46, 50
						i ægteskab légit.	uf. ægteskab illégit.								
Året 1956....	6740	10862	1744	215	7659	312	65	42	83	1940	56	2447	401	267	2465
1956 december	595	900	149	13	681	22	3	2	5	165	7	222	41	24	217
Året 1957....	6619	10714	1724	199	8030	276	62	57	70	2002	81	2637	416	290	2534
1957 marts ...	626	953	160	16	728	32	1	8	9	163	7	243	41	26	239
— april .....	686	887	120	11	717	20	3	5	5	167	3	270	29	29	214
— maj .....	544	984	163	15	691	19	5	4	6	165	4	243	31	37	205
— juni .....	704	933	158	20	627	28	6	2	3	177	5	196	27	19	200
— juli .....	562	869	141	16	580	16	8	3	4	162	3	168	29	24	190
— august ..	678	832	121	16	560	17	4	6	5	148	1	139	62	25	180
— septbr. ...	460	911	148	21	634	18	3	3	6	183	3	194	35	19	194
— oktober .	475	843	142	9	679	20	5	4	4	181	10	224	27	24	209
— november .	508	833	139	12	728	25	10	5	8	170	15	250	36	15	234
— december	524	884	143	13	751	31	5	4	5	158	19	249	29	23	268
Året 1958....	6183	11924	1877	199	7950	272	59	46	88	1908	40	2660	387	299	2568
1958 januar ..	354	981	157	22	827	21	7	6	7	168	6	310	31	33	272
— februar .	382	864	126	19	663	28	5	8	10	134	5	233	32	22	227
— marts ...	498	1029 <sup>1)</sup>	168	16	729	22	1	5	7	158	3	259	34	22	246
— april .....	626	1105	173	22	700	25	8	1	9	160	3	236	30	23	239
— maj .....	611	1100	202	13	685	26	3	3	8	160	2	244	32	28	211
— juni .....	547	1067	146	17	641	27	3	8	6	165	4	215	39	19	193
— juli .....	593	1011	160	21	618	26	2	—	8	162	2	173	32	32	209
— august ..	503	975	136	16	593	16	6	2	10	158	1	181	37	23	183
— septbr. ...	528	944	156	10	580	18	3	5	2	157	5	193	25	19	179
— oktober .	504	943	156	19	623	28	8	2	6	168	8	182	31	29	199
— november .	490	923	143	10	623	16	9	3	6	151	—	217	33	22	194
— december	547	982	154	14	668	19	4	3	9	167	1	217	31	27	216
1959 januar ..	336	1010	148	19	683	25	—	2	9	161	3	233	38	18	221
— februar .	425	930	140	17	677	27	8	2	6	157	7	229	32	17	229

<sup>1)</sup> Stigningen i antallet af fødte skyldes en omlægning, der fandt sted i løbet af marts 1958 af storparten af de kommunale fødepladser, der hidtil var beliggende i Frederiksberg kommune, til fødeafdelinger i Københavns kommune.

Tab. 3. Fra 258 praktiserende læger er i beretningsugen anmeldt følgende 3940 nye tilfælde i København; fra Frederiksberg og Københavns amt er anmeldt 3231 nye tilfælde i beretningsugen.  
Cas de maladies épidémiques et contagieuses de la semaine déclarés par les médecins — (Déclaration obligatoire).

	Copenhagen								Comm. voisines						
	Alder — Age							Ialt Total	Indlagte på hospital		Frederiksberg	Københavns amts nordre lægekreds	Københavns amts søndre lægekreds		Indlagte på hospital
	Fra 0—1 år	Fra 1—4 år	Fra 5—14 år	Fra 15—64 år		65 år og derover			Ialt	Deraf på Militær hosp.					
			Mænd	Kvinder	Mænd	Kvinder									
<b>Morbi epidemici.</b>															
1. Febris typhoidea	—	—	—	—	—	—	—	—	—	—	—	—	—	—	1
2. » paratyphoidea	—	—	—	—	—	—	—	—	—	—	—	—	—	—	2
3. Meningit. cerebrospin. epidem.	—	—	—	—	1	—	—	1	1	—	—	—	—	—	3
4. Poliomy. ant. ac. paralytica	—	—	—	—	—	—	—	—	—	—	—	—	—	—	4
» » » » aparytica	—	—	—	—	—	—	—	—	—	—	—	—	—	—	»
5. Encephalitis epidem. acuta	—	—	—	—	—	—	—	—	—	—	—	—	—	—	»
6. Dysenteria (paradysenteria)	—	—	—	—	—	—	—	—	—	—	—	—	—	—	6
7. Malaria, opstået i Danmark	—	—	—	—	—	—	—	—	—	—	—	—	—	—	7
» » » udef. Danm.	—	—	—	—	—	—	—	—	—	—	—	—	—	—	»
8. Diphtheria	—	—	—	—	—	—	—	—	—	—	—	—	—	—	8
9. Scarlatina	—	—	3	—	—	—	—	3	1	—	1	1	—	—	9
10. Seps's puerperalis post abortum	—	—	—	—	—	—	—	—	—	—	—	—	—	—	10
» » » partum	—	—	—	—	—	—	—	—	—	—	—	—	—	—	»
11. Pemphigus neonat.	—	—	—	—	—	—	—	—	—	—	—	—	—	—	»
12. Tetanus neonat.	—	—	—	—	—	—	—	—	—	—	—	—	—	—	»
13. Morbilli	1	5	6	—	—	—	—	12	—	—	2	1	9	—	13
14. Rubeolae	1	8	2	—	1	—	—	12	—	—	3	1	10	—	14
15. Varicellae	2	22	14	1	1	—	—	40	3	1	5	32	31	1	15
16. Pertussis	—	2	3	—	—	—	—	5	1	—	—	6	16	—	16
17. Parotitis epidemica	—	1	6	2	1	—	—	10	2	2	1	3	7	—	17
18. Influenza	21	150	399	1001	1147	115	159	2992	165	24	350	765	1294	9	18
19. Angina tonsillaris	9	74	114	118	96	1	1	413	20	4	77	91	171	1	19
20. Tracheo-bronchitis	8	20	14	32	29	10	13	126	17	1	32	46	45	—	20
21. Bronchopneum. et bronchit. capill.	12	11	10	50	42	29	35	189	89	4	42	50	58	21	21
22. Pneumonia crouposa	—	2	—	5	6	3	5	21	9	—	7	3	1	1	22
23. Gastro-enteritis ac. infect.	1	8	6	17	17	1	5	55	14	1	6	29	24	3	23
24. Hepatitis epidemica acuta	—	—	—	1	—	1	—	2	2	—	3	2	1	4	24
25. Febris rheumatica	—	—	—	—	2	—	—	2	—	—	1	—	—	1	25
26. Erysipelas	—	—	—	2	2	—	—	4	—	—	—	—	—	—	26
» a. Febris undulans	—	—	—	—	—	—	—	—	—	—	—	—	—	—	„a.
» b. Myalgia epid.	—	—	—	—	—	—	—	—	—	—	—	—	—	—	„b.
» c. Ornithose	—	—	—	—	—	—	—	—	—	—	—	—	—	—	„c.
<b>Sum</b>	55	303	577	1229	1345	160	218	3887	324	37	530	1030	1667	41	
27. Gonorrh., ikke tidl. diagnostic. . .	—	—	—	33	11	—	—	44	4	—	—	1	3	—	27
28. Ulcus venereum » » »	—	—	—	—	—	—	—	—	—	—	—	—	—	—	28
29. Syphilis acquisita, friske tilfælde	—	—	—	—	—	—	—	—	—	—	—	—	—	—	29
30. Syphilis congenit., ikke tidl. diagn.	—	—	—	—	—	—	—	—	—	—	—	—	—	—	30
31. Lymphogranuloma inguinale	—	—	—	—	—	—	—	—	—	—	—	—	—	—	31
32. Delirium tremens	—	—	—	1	—	—	—	1	1	—	—	—	—	—	32
33. Scabies	—	1	3	2	2	—	—	8	—	—	—	—	—	—	33
<b>Ialt Total</b>	55	304	580	1265	1358	160	218	3940	329	37	530	1031	1670	41	

Tab. 4. Patienter i stadens hospitaler. Malades dans les hôpitaux de la ville.

	1959												
	3. jan.	10. jan.	17. jan.	24. jan.	31. jan.	7. febr.	14. febr.	21. febr.	28. febr.	7. marts	14. marts	21. marts	28. marts
<b>Kommunale hospitaler Hôpitaux municipaux</b>													
Kommuneskolen . . . . .	996	1058	1049	1048	1033	1050	1006	1040	1045	1058	1050	1032	988
Øresundshospitalet . . . . .	247	276	266	278	276	282	280	294	296	294	282	289	247
Blegdamskolen . . . . .	372	381	406	433	430	437	436	453	427	446	440	426	424
Rudolph Bergs hospital . . . . .	128	158	173	164	167	168	151	146	140	148	153	161	130
Sundby hospital . . . . .	421	446	446	433	444	409	426	438	439	436	447	433	415
Bispebjerg hospital . . . . .	1077	1105	1112	1138	1117	1082	1087	1138	1127	1139	1132	1112	1010
Børnehospitalet på Fuglebakken . . . . .	130	135	144	148	148	150	144	145	133	142	139	138	132
Hospitalet på Forchhammersvej . . . . .	49	70	71	66	73	68	72	76	78	75	74	72	71
Balders hospital . . . . .	53	58	61	65	65	68	61	159	61	60	64	54	58
Sønderbro hospital . . . . .	155	177	181	187	184	196	185	193	198	183	185	187	162
<b>Ialt</b>	3628	3862	3909	3980	3937	3910	3848	4082	3944	3981	3966	3904	3637
<b>Private hospitaler Hôpitaux privés</b>													
Dronning Louises børnehospital . . . . .	135	149	155	148	156	162	159	159	163	163	158	159	140
St. Josephs hospital . . . . .	324	334	323	323	329	331	338	344	332	331	334	331	300
St. Elisabeths hospital . . . . .	130	148	151	147	148	144	143	141	147	143	143	151	135
Finseninstitutet og Radiumstationen . . . . .	263	296	296	307	320	317	299	310	316	306	314	293	223
Ortopædisk hospital . . . . .	137	182	199	204	193	205	190	203	195	193	178	194	138
<b>Ialt</b>	989	1109	1124	1129	1146	1159	1129	1157	1153	1136	1127	1128	936
<b>Statshospitaler Hôpitaux de l'État</b>													
Rigshospitalet, sygeafdelingerne . . . . .	837	1006	1155	1164	1141	1151	1123	1125	1126	1119	1118	1099	987
» fodeafdelingerne . . . . .	136	145	170	169	174	158	125	160	170	190	164	180	152
Militærhospitalet . . . . .	485	583	659	710	751	735	724	734	694	694	702	739	589
<b>Ialt</b>	1458	1734	1984	2043	2066	2044	1972	2019	1990	2003	1984	2018	1728



Tab. 6. Ugens (<sup>22/8</sup>—<sup>28/8</sup>) dødsfald fordelt på dødsårsager og aldersklasser.

Dødsårsag <small>(International statistical classification of diseases, injuries, and causes of death. Abbreviated list of 50 causes for tabulation of mortality. 1948.)</small>	Alder								Ialt	mænd	kvinder	Året 1958 (foreløbige tal)		Den tilsvarende uge i			
	Under 1 år		1-4 år	5-14 år	15-64 år		65 år og derover					mænd	kvinder	mænd	kvinder	1957	1958
	i ægteskab	uden for ægteskab			mænd	kvinder	mænd	kvinder									
B 1 Tuberculosis systemae respiratoriae					2			1	3	2	1	59	29	2	1		
B 2 Tuberculosis aliorum organorum												4	1				
B 3 Syphilis								1	1	1		12	10		1		
B 4 Febris typhoidea (excl. febris paratyphoidea B 17 a)																	
B 6 Dysenteria (incl. »paradysenteria«)																	
B 7 Scarlatina et tonsillitis acuta (streptococcus)																	
B 8 Diphtheria																	
B 9 Pertussis																	
B 10 Meningitis purulenta (meningococcus) et infect. mening.												1					
B 12 Poliomyelitis anterior acuta												1					
B 14 Morbilli													1				
B 16 Malaria																	
B 17 a Febris paratyphoidea																	
B 17 Alii morbi infectiosi et parasitici												6	4				
B 18 Neoplasma malignum						12	12	10	8	42	22	20	947	961	35	23	
B 19 Neoplasma benignum et neoplasma (typus incertus)												32	38	3	3		
B 20 Diabetes mellitus												32	41	2	2		
B 21 Anaemia (typi varii)								2	2	2	2	1	8				
B 22 Laesiones vascul. syst. cerebrospin. (incl. apopl. cer.)					1			2	10	13	3	10	280	369	17	19	
B 23 Meningitis non meningococcica												4	4				
B 24 Febris rheumatica (incl. morbus cordis rheum. acutus)								1		1	1	22	48	4	4		
B 25 Morbus cordis rheumaticus chronicus													1				
B 26 Morbus cordis arterioscleroticus et degenerativus					4	2	20	12	38	24	14	1005	829	45	31		
B 27 Alii morbi cordis					1	2	2	4	9	3	6	342	300	8	12		
B 28 Hypertensio arterialis + morb. cord. (incl. nephroscl.)					1				1	1		51	63	4	4		
B 29 Hypertensio arterialis (incl. nephrosclerosis)												16	17	1			
B 30 Influenza (incl. complicationes variae)												2	3		1		
B 31 Pneumonia (typi varii)						1			1		1	36	19		4		
B 32 Bronchitis					2		1		3	3		103	46		1		
B 33 Ulcus duodeni et ulcus ventriculi					1				1	1		41	23	2			
B 34 Appendicitis												5	7		1		
B 35 Hernia, ileus etc.												10	15	1			
B 36 Gastritis, enteritis, colitis (excl. neonatorum B 43)												6	11	1			
B 37 Cirrhosis hepatis					1		2	2	5	3	2	63	47	1	2		
B 38 Nephritis, nephrosis (excl. nephroscler. B 28, B 29)								1	1	1		22	28	2	2		
B 39 Hyperplasia prostatae												75		1	5		
B 40 Morbi et complicationes graviditatis, partus et puerp.													4				
B 41 Malformatio congenita					1				1		1	67	57	2			
B 42 Laesiones int. part. asph. neonat. atelect. pulm. neonat.	1								1	1		116	85	7	2		
B 43 Morbi infect. neonat. (incl. diarrhoea, gastroent.)												4	3		3		
B 44 Alii morbi neonatorum												61	91	3	2		
B 45 Senilitas, causa mort. ignota, causa mort. male defin.								2	1	4	2	312	354	13	12		
B 46 Alii morbi (non nom. B 1—B 45 descript.)					2	1	4	2	9	6	3	81	43	2			
BE 47 Accidentia vehiculi motoris					2				2	2		124	139	9	1		
BE 48 Aliae accidentiae								1	1	2	1	183	116	5	6		
BE 49 Suicidium, laesio auto-inflicta												4	5				
BE 50 Homicidium, impetus, laesio in bello, execut. leg.																	
Summa	1				1	29	21	45	44	141	75	66	4130	3820	170	142	

Tabel 7. Ugens (<sup>22/8</sup>—<sup>28/8</sup>) vejrforhold efter observationer ved Meteorologisk Institut.  
Observations météorologiques.

	Lufttrykket ved havets overflade mm	Lufttemperatur				Døgnet nedbør mm	Fugtighedsgrad %	Antal solskins-timer
		Max. C°	Min. C°	Middel C°	Døgnet normal C°			
Søndag den 22.	767,7	12,0	3,4	7,2	2,0	1,6	97	4 1/4
Mandag — 23.	768,5	11,3	3,4	7,2	2,1	0,0	98	0
Tirsdag — 24.	766,5	4,7	1,3	3,0	2,2	0,0	97	0
Onsdag — 25.	756,9	3,8	1,7	2,6	2,4	0,0	97	0
Torsdag — 26.	756,7	9,0	3,7	6,0	2,5	0,5	90	1 1/2
Fredag — 27.	753,2	11,5	3,7	6,6	2,6	0,0	88	1
Lørdag — 28.	758,3	7,2	4,3	5,4	2,7	0,6	86	0

# UGENTLIG OVERSIGT

over

## fødsler, sygdomme og dødsfald i København

Bulletin hebdomadaire de statistique démographique et médicale

de la ville de

### Copenhague.

Offentliggjort af Københavns stadslæge ifølge kommunalbestyrelsens foranstaltning.

Nr. 13 - 1959

Fra søndag d. 29. marts 1959 til lørdag d. 4. april 1959 begge dage incl.

84. årgang

(De her anførte tal vedrører den hjemmehørende befolkning)

Middelfolketallet (population moyenne) for 1957: 740.400 personer.

Fødselshyppigheden (natalité) ..... 13,0 } pr. 1000 indbyggere i 1957.

Dødeligheden (mortalité) ..... 11,0 }

Ægteskabshyppigheden (nuptialité) .... 9,6 }

Børnedødeligheden (mortalité infantile) 25,6 pr. 1000 levendefødte i 1957.

Tab. 1. Ugens fødsler og dødsfald m. m. Naissances, décès etc. de la semaine.

	Levendefødte Nés vivants.			Dødfødte Morts-nés			Dødsfald efter alder (dødfødte ikke medregnede). Décès (Morts-nés excl.)								Deraf døde i institutioner Décès dans institut.	Døde hjemmehør. Décès domiciliés		
	i ægteskab légit.	udenf. ægteskab illégit.	Ialt total	i ægteskab légit.	udenf. ægteskab illégit.	Ialt total	0-1 år		1-4 år	5-14 år	15-44 år	45-64 år	65-79 år	80- år		Ialt	i København à Copenhague	uden for København. hors de Copenh.
							i ægteskab légit.	uf. ægteskab illégit.										
Mandk. Masc...	131	13	144	2	—	2	4	2	—	—	5	30	57	29	127	97	114	13
Kvindek. Féme..	110	15	125	3	—	3	—	—	—	2	7	27	47	33	116	96	107	9
Ialt Total .....	241	28	269	5	—	5	4	2	—	2	12	57	104	62	243	193	221	22

Ægteskaber Mariages: 194.

Tab. 2. Fødsler, dødsfald m. m. Naissance, décès etc. (Chiffres provisoires) 1956, 1957 og 1958

Foreløbig opgørelse	Ægteskaber Mariages	Lev. fødte Nés vivants		Dødfødte Morts-nés	Dødsfald Décès (mort-nés excl.)				Døde af Décès par						
		Ialt Total	udenf. ægteskab illégitimes		Ialt Total	0-1 år		1-4 år	Lunge- tuberk. Tuberc. pulmon. B 1	Kræft Maladies cancéreuses B 18	Epidem. sygd. Maladies épidém. B3-17, B30	Hjerte- sygd. Maladies coeur B25-28	Ulykkes- tilfælde Accident. BE47, BE48	Selvmord Suicid. BE49	Øvrige Autres B2,19-24, 29, 31-46, 50
						i ægteskab légit.	uf. ægteskab illégit.								
Året 1956...	6740	10862	1744	215	7659	312	65	42	83	1940	56	2447	401	267	2465
1956 december	595	900	149	13	681	22	3	2	5	165	7	222	41	24	217
Året 1957...	6619	10714	1724	199	8030	276	62	57	70	2002	81	2637	416	290	2534
1957 marts...	626	953	160	16	728	32	1	8	9	163	7	243	41	26	239
— april...	686	887	120	11	717	20	3	5	5	167	3	270	29	29	214
— maj.....	544	984	163	15	691	19	5	4	6	165	4	243	31	37	205
— juni.....	704	933	158	20	627	28	6	2	3	177	5	196	27	19	200
— juli.....	562	869	141	16	580	16	8	3	4	162	3	168	29	24	190
— august..	678	832	121	16	560	17	4	6	5	148	1	139	62	25	180
— septbr..	460	911	148	21	634	18	3	3	6	183	3	194	35	19	194
— oktober	475	843	142	9	679	20	5	4	4	181	10	224	27	24	209
— november	508	833	139	12	728	25	10	5	8	170	15	250	36	15	234
— december	524	884	143	13	751	31	5	4	5	158	19	249	29	23	268
Året 1958...	6183	11924	1877	199	7950	272	59	46	88	1908	40	2660	387	299	2568
1958 januar..	354	981	157	22	827	21	7	6	7	168	6	310	31	33	272
— februar..	382	864	126	19	663	28	5	8	10	134	5	233	32	22	227
— marts...	498	1029 <sup>1)</sup>	168	16	729	22	1	5	7	158	3	259	34	22	246
— april....	626	1105	173	22	700	25	8	1	9	160	3	236	30	23	239
— maj.....	611	1100	202	13	685	26	3	3	8	160	2	244	32	28	211
— juni.....	547	1067	146	17	641	27	3	8	6	165	4	215	39	19	193
— juli.....	593	1011	160	21	618	26	2	—	8	162	2	173	32	32	209
— august..	503	975	136	16	593	16	6	2	10	158	1	181	37	23	183
— septbr..	528	944	156	10	580	18	3	5	2	157	5	193	25	19	179
— oktober	504	943	156	19	623	28	8	2	6	168	8	182	31	29	199
— november	490	923	143	10	623	16	9	3	6	151	—	217	33	22	194
— december	547	982	154	14	668	19	4	3	9	167	1	217	31	27	216
1959 januar..	336	1010	148	19	683	25	—	2	9	161	3	233	38	18	221
— februar..	425	930	140	17	677	27	8	2	6	157	7	229	32	17	229

<sup>1)</sup> Stigningen i antallet af fødte skyldes en omlægning, der fandt sted i løbet af marts 1958 af størsteparten af de kommunale fødepladser, der hidtil var beliggende i Frederiksberg kommune, til fødeafdelinger i Københavns kommune.

Tab. 3. Fra 310 praktiserende læger er i beretningsugen anmeldt følgende 6283 nye tilfælde i København; fra Frederiksberg og Københavns amt er anmeldt 5003 nye tilfælde i beretningsugen.  
*Cas de maladies épidémiques et contagieuses de la semaine déclarés par les médecins — (Déclaration obligatoire).*

Morbi epidemici.	Copenhagen								Comm. voisines						
	Alder — Age						Ialt Total	Indlagte på hospital		Frederiksberg	Københavns amts nordre lægekreds	Københavns amts søndre lægekreds		Indlagte på hospital	
	Fra 0—1 år	Fra 1—4 år	Fra 5—14 år	Fra 15—64 år		65 år og derover		Ialt	Deraf på Militær hosp.						
				Mænd	Kvinder	Mænd									Kvinder
1. Febris typhoidea	—	—	—	—	—	—	—	—	—	—	—	—	—	1	
2. » paratyphoidea	—	—	—	—	—	—	—	—	—	—	—	—	—	2	
3. Meningit. cerebrospin. epidem.	—	—	—	—	—	—	—	—	—	—	1	—	—	3	
4. Poliomy. ant. ac. paralytica	—	—	—	—	—	—	—	—	—	—	—	—	—	4	
» » » aparytica	—	—	—	—	—	—	—	—	—	—	—	—	—	5	
5. Encephalitis epider. acuta	—	—	—	—	—	—	—	—	—	—	—	—	—	6	
6. Dysenteria (paradysenteria)	—	—	—	—	—	—	—	—	—	—	—	—	—	7	
7. Malaria, opstået i Danmark	—	—	—	—	—	—	—	—	—	—	—	—	—	8	
» » udenf. Danm.	—	—	—	—	—	—	—	—	—	—	—	—	—	9	
8. Diphtheria	—	—	—	—	—	—	—	—	—	—	—	—	—	10	
9. Scarlatina	—	2	3	—	—	—	—	5	—	—	—	1	5	11	
10. Sepsis puerperalis post abortum	—	—	—	—	—	—	—	—	—	—	—	—	—	12	
» » » partum	—	—	—	—	—	—	—	—	—	—	—	—	—	13	
11. Pemphigus neonat.	—	—	—	—	—	—	—	—	—	—	—	—	—	14	
12. Tetanus neonat.	—	—	—	—	—	—	—	—	—	—	—	—	—	15	
13. Morbilli	—	6	9	—	—	—	—	15	1	—	1	6	11	16	
14. Rubeolae	1	11	6	1	—	—	—	19	—	—	5	9	7	17	
15. Varicellae	3	33	24	2	—	—	—	62	3	—	18	53	19	18	
16. Pertussis	2	8	6	—	—	—	—	16	1	—	7	16	13	19	
17. Parotitis epidemica	—	2	2	1	1	—	—	6	—	—	2	14	13	20	
18. Influenza	33	287	575	1583	1913	235	282	4908	222	50	709	1881	1324	15	21
19. Angina tonsillaris	17	80	108	144	138	2	7	496	18	6	81	178	123	2	22
20. Tracheo-bronchitis	8	30	15	40	30	23	28	174	20	—	53	95	52	1	23
21. Bronchopneum. et bronchit. capill.	13	23	26	77	73	58	55	325	110	4	46	101	68	29	24
22. Pneumonia crouposa	—	1	4	13	13	4	7	42	8	—	4	15	5	3	25
23. Gastro-enteritis ac. infect.	3	14	8	28	23	3	14	93	5	—	3	26	19	—	26
24. Hepatitis epidemica acuta	—	1	—	1	2	1	1	6	2	—	1	3	—	2	27
25. Febris rheumatica	—	—	—	2	1	—	—	3	—	—	—	—	1	—	28
26. Erysipelas	—	—	—	4	3	—	—	7	—	—	2	2	1	1	29
» a. Febris undulans	—	—	—	—	—	—	—	—	—	—	—	—	—	—	30
» b. Myalgia epid.	—	—	—	—	1	—	—	1	—	—	—	—	—	—	31
» c. Ornithose	—	—	—	—	—	—	—	—	—	—	—	—	—	—	32
Sum	80	498	786	1896	2198	326	394	6178	390	60	932	2401	1661	55	33
27. Gonorrh., ikke tidl. diagnostic. ...	—	—	—	49	31	—	—	80	6	4	6	1	2	—	34
28. Ulcus venereum » » »	—	—	—	—	—	—	—	—	—	—	—	—	—	—	35
29. Syphilis acquisita, friske tilfælde	—	—	—	—	—	—	—	—	—	—	—	—	—	—	36
30. Syphilis congenit., ikke tidl. diagn.	—	—	—	—	—	—	—	—	—	—	—	—	—	—	37
31. Lymphogranuloma inguinale	—	—	—	—	—	—	—	—	—	—	—	—	—	—	38
32. Delirium tremens	—	—	—	—	—	—	—	—	—	—	—	—	—	—	39
33. Scabies	—	3	6	9	7	—	—	25	—	—	—	—	—	—	40
Ialt Total	80	501	792	1954	2236	326	394	6283	396	64	938	2402	1663	55	

Tab. 4. Patienter i stadens hospitaler. *Malades dans les hôpitaux de la ville.*

	1959													
	10. jan.	17. jan.	24. jan.	31. jan.	7. febr.	14. febr.	21. febr.	28. febr.	7. marts	14. marts	21. marts	28. marts	4. april	
<b>Kommunale hospitaler Hôpitaux municipaux</b>														
Kommunehospitalet	1058	1049	1048	1033	1050	1006	1040	1045	1058	1050	1032	988	1026	
Øresundshospitalet	276	266	278	276	282	280	294	296	294	282	289	247	287	
Blegdams hospitalet	381	406	433	430	437	436	453	427	446	440	426	424	459	
Rudolph Berghs hospital	158	173	164	167	168	151	146	140	148	153	161	130	141	
Sundby hospital	446	446	433	444	409	426	438	439	436	447	433	415	498	
Bispebjerg hospital	1105	1112	1158	1117	1082	1087	1138	1127	1139	1132	1112	1010	1080	
Børnehospitalet på Fuglebakken	133	144	148	148	150	144	145	133	142	139	138	132	141	
Hospitalet på Forchammersvej	70	71	66	73	68	72	76	78	75	74	72	71	70	
Balders hospital	58	61	65	65	68	61	159	61	60	64	54	58	60	
Sønderbro hospital	177	181	187	184	196	185	193	198	183	185	187	162	191	
Ialt	3862	3909	3980	3937	3910	3848	4082	3944	3981	3966	3904	3637	3953	
<b>Private hospitaler Hôpitaux privés</b>														
Dronning Louises børnehospital	149	155	148	156	162	159	159	163	163	158	159	140	144	
St. Josephs hospital	334	323	323	329	331	338	344	332	331	334	331	300	317	
St. Elisabeths hospital	148	151	147	148	144	143	141	147	143	143	151	135	147	
Finseninstitutet og Radiumstationen	296	296	307	320	317	299	310	316	306	314	293	223	289	
Ortopædisk hospital	182	199	204	193	205	190	203	195	193	178	194	138	185	
Ialt	1109	1124	1129	1146	1159	1129	1157	1153	1136	1127	1128	936	1082	
<b>Statshospitaler Hôpitaux de l'État</b>														
Rigshospitalet, sygeafdelingerne	1006	1155	1164	1141	1151	1123	1125	1126	1119	1118	1099	987	1057	
» fødeafdelingerne	145	170	169	174	158	125	160	170	190	164	180	152	148	
Militærhospitalet	583	659	710	751	735	724	734	694	694	702	739	589	636	
Ialt	1734	1984	2043	2066	2044	1972	2019	1990	2003	1984	2018	1728	1821	

Tabel 5 Oversigt over sygelighed af de vigtigste nyanmeldte epidemiske sygdomme i København Nr. 13—1959

Morbidité par les maladies épidémiques principales. (Chiffres provisoires).

Foreløbig opgørelse	Febris typh.	Febris parat.	Menigitis cerebros-pin. epidem.	Polio-myelitis ant. acuta	Scarlatina	Morbilli	Rubeolae	Variellae	Pertussis	Parotitis epid.	Influenza	Angina tons.	Tracheo-bronch.	Pneumonia (21+22)	Gastro-enteritis	Hepatitis epid. ac.
1957																
24/11 — 30/11	—	—	—	—	9	51	9	17	30	23	2990	423	174	163	40	8
1/12 — 7/12	—	—	—	—	15	89	15	21	35	32	2421	459	143	159	58	9
8/12 — 14/12	—	—	—	—	6	74	8	18	42	20	1634	530	136	144	51	8
15/12 — 21/12	—	—	—	—	11	76	9	19	37	18	1344	406	108	127	43	10
22/12 — 28/12	—	—	—	—	2	68	10	27	18	16	1117	323	123	114	64	3
1958																
29/12 — 4/1	—	—	2	—	1	138	7	24	34	33	1143	416	179	158	78	11
5/1 — 11/1	—	—	—	—	6	137	18	25	28	39	1323	508	214	184	80	6
12/1 — 18/1	—	—	—	—	5	135	18	30	33	36	1406	538	199	152	97	16
19/1 — 25/1	—	—	1	—	5	156	26	37	31	42	1144	514	181	155	104	6
26/1 — 1/2	—	—	—	—	13	172	23	36	27	59	970	490	175	152	144	9
2/2 — 8/2	—	—	—	—	5	195	13	38	19	39	974	496	175	155	140	14
9/2 — 15/2	—	—	—	—	11	205	14	63	29	63	944	486	175	115	146	6
16/2 — 22/2	—	—	—	—	7	207	20	67	39	45	980	451	173	141	139	21
23/2 — 1/3	—	—	1	—	6	219	28	45	35	68	904	566	171	154	201	6
2/3 — 8/3	—	—	—	—	7	228	11	63	31	53	825	491	183	111	129	10
9/3 — 15/3	—	—	—	—	6	252	29	63	27	71	797	506	166	146	169	7
16/3 — 22/3	—	—	—	—	5	236	17	58	26	43	715	512	177	130	131	7
23/3 — 29/3	—	—	1	—	7	252	22	43	31	58	688	513	162	112	120	8
30/3 — 5/4	—	—	—	—	6	153	14	30	16	25	371	309	88	70	56	8
6/4 — 12/4	—	—	—	—	2	217	23	44	25	46	559	407	153	131	111	10
13/4 — 19/4	—	—	—	—	11	213	15	51	27	59	532	434	164	101	104	9
20/4 — 26/4	—	—	—	—	13	218	21	71	33	55	518	420	90	97	121	7
27/4 — 3/5	—	—	1	—	5	158	15	43	23	49	372	368	91	85	54	7
4/5 — 10/5	—	—	—	—	3	200	15	50	26	33	373	457	97	77	81	5
11/5 — 17/5	1	—	1	—	13	147	30	46	22	38	341	424	78	73	59	3
18/5 — 24/5	—	—	2	—	3	136	17	38	15	29	279	344	83	72	55	6
25/5 — 31/5	—	—	1	—	4	140	20	50	17	28	238	391	61	83	51	6
1/6 — 7/6	—	—	—	—	3	108	14	44	10	21	218	369	70	64	52	6
8/6 — 14/6	—	—	1	—	4	124	10	60	24	31	220	400	82	57	67	5
15/6 — 21/6	—	—	2	—	2	87	22	30	11	20	206	330	70	65	68	7
22/6 — 28/6	—	—	—	—	4	71	11	37	3	16	194	368	81	49	50	13
29/6 — 5/7	—	—	—	1	4	54	12	20	14	16	116	281	48	59	60	5
6/7 — 12/7	—	—	—	—	1	42	13	39	11	7	96	270	38	24	62	4
13/7 — 19/7	—	—	—	1	3	26	5	17	5	7	89	246	22	28	49	5
20/7 — 26/7	—	—	—	1	1	20	5	12	7	9	121	293	50	41	73	6
27/7 — 2/8	—	—	—	1	2	23	16	8	4	4	116	303	44	39	95	5
3/8 — 9/8	—	—	—	2	3	8	10	8	3	7	140	367	52	55	85	6
10/8 — 16/8	—	—	1	—	3	9	12	23	9	8	195	416	54	62	106	6
17/8 — 23/8	—	—	1	1	2	4	12	18	25	5	277	479	104	80	101	3
24/8 — 30/8	—	—	—	2	9	6	7	20	14	7	341	568	99	104	108	8
31/8 — 6/9	—	—	—	8	12	11	9	12	7	339	573	107	66	103	2	
7/9 — 13/9	—	—	—	1	6	5	5	7	15	9	389	505	85	92	84	1
14/9 — 20/9	—	—	—	2	6	1	4	15	16	13	372	538	93	86	95	2
21/9 — 27/9	—	—	—	1	18	6	7	25	32	11	382	496	96	74	78	6
28/9 — 4/10	—	—	—	1	10	5	10	25	28	12	406	533	123	80	83	9
5/10 — 11/10	—	—	1	—	10	9	15	19	34	8	498	606	139	103	85	3
12/10 — 18/10	—	—	—	—	14	13	13	23	40	9	557	655	144	94	77	8
19/10 — 25/10	—	—	—	1	7	7	17	27	33	9	537	523	159	116	70	8
26/10 — 1/11	—	—	—	—	11	16	9	36	40	5	515	598	186	137	72	13
2/11 — 8/11	—	—	1	—	8	13	16	23	37	10	508	549	178	111	77	8
9/11 — 15/11	2	—	1	3	17	6	11	26	35	13	614	702	182	130	127	4
16/11 — 22/11	—	1	—	1	9	7	10	45	34	15	590	654	156	94	82	5
23/11 — 29/11	—	—	—	1	11	5	10	45	39	7	688	700	179	142	98	3
30/11 — 6/12	—	—	1	—	11	16	13	41	28	19	608	637	174	129	105	3
7/12 — 13/12	—	—	—	—	9	11	15	40	29	22	599	636	169	147	94	3
14/12 — 20/12	—	—	—	—	10	14	7	59	30	13	554	641	197	148	65	1
21/12 — 27/12	—	—	2	—	4	5	7	38	13	8	299	379	89	85	98	5
28/12 — 3/1	—	—	—	—	6	18	9	65	15	14	390	489	120	113	166	5
1959																
4/1 — 10/1	—	—	1	—	9	11	22	69	24	12	557	621	154	133	169	5
11/1 — 17/1	—	—	—	—	8	14	17	84	24	18	630	686	190	138	132	1
18/1 — 24/1	—	—	—	—	21	11	15	101	18	11	621	617	174	149	111	3
24/1 — 31/1	—	—	—	—	10	10	24	97	20	12	730	619	194	144	118	7
1/2 — 7/2	—	—	—	—	8	5	25	77	16	11	696	554	194	146	100	7
8/2 — 14/2	—	—	3	—	10	20	15	68	37	11	1071	670	223	153	101	5
15/2 — 21/2	—	—	—	—	13	10	16	89	28	8	2352	654	289	135	80	10
22/2 — 28/2	—	—	—	—	10	6	15	100	23	6	3348	621	202	190	129	15
1/3 — 7/3	—	—	—	—	11	8	25	90	21	15	3246	546	195	162	80	3
8/3 — 14/3	—	—	1	—	16	9	15	92	15	19	2671	538	139	153	84	4
15/3 — 21/3	—	—	1	—	8	10	14	60	14	9	3216	482	159	214	61	5
22/3 — 28/3	—	—	1	—	3	12	12	40	5	10	2992	413	126	210	55	2
29/3 — 4/4	—	—	—	—	5	15	19	62	16	6	4908	496	174	367	93	6

Febris typh.	Febris parat.	Menigitis cerebros-pin. epidem.	Polio-myelitis ant. acuta	Scarlatina	Morbilli	Rubeolae	Variellae	Pertussis	Parotitis epid.	Influenza	Angina tons.	Tracheo-bronch.	Pneumonia (21+22)	Gastro-enteritis	Hepatitis epid. ac.
--------------	---------------	---------------------------------	---------------------------	------------	----------	----------	-----------	-----------	-----------------	-----------	--------------	-----------------	-------------------	------------------	---------------------

Tab. 6. Ugens (20/3—4/4) dødsfald fordelt på dødsårsager og aldersklasser.

Dødsårsag <small>(International statistical classification of diseases, injuries, and causes of death. Abbreviated list of 50 causes for tabulation of mortality. 1948.)</small>	Alder								Ialt	mænd	kvinder	Året 1958 (foreløbige tal)		Den tilsvarende uge i		
	Under 1 år		1-4 år	5-14 år	15-64 år		65 år og derover					mænd	kvinder	1957	1958	
	i ægteskab	uden for ægteskab			mænd	kvinder	mænd	kvinder								
B 1 Tuberculosis systemae respiratoriae												59	29	2	1	
B 2 Tuberculosis aliorum organorum												4	1	1	—	
B 3 Syphilis												12	10	2	—	
B 4 Febris typhoidea (excl. febris paratyphoidea B 17 a)																
B 6 Dysenteria (incl. »paradysenteria«)																
B 7 Scarlatina et tonsillitis acuta (streptococcus)																
B 8 Diphtheria																
B 9 Pertussis												1	—	—	—	
B 10 Meningitis purulenta (meningococcus) et infect. mening.												1	—	—	—	
B 12 Poliomyelitis anterior acuta												—	1	—	—	
B 14 Morbilli												—	—	—	—	
B 16 Malaria												—	—	—	—	
B 17 a Febris paratyphoidea								1	1	—	—	6	4	—	—	
B 17 Alii morbi infectiosi et parasitici						9	18	14	18	59	23	36	947	961	32	40
B 18 Neoplasma malignum						1	1	—	1	3	1	2	32	38	2	2
B 19 Neoplasma benignum et neoplasma (typus incertus)						1	—	1	—	2	2	—	32	41	1	1
B 20 Diabetes mellitus						—	—	—	1	1	—	1	1	8	—	—
B 21 Anaemia (typi varii)						—	—	—	1	1	—	—	—	—	—	—
B 22 Laesiones vascul. syst. cerebrospin. (incl. apopl. cer.)						2	—	5	14	21	7	14	280	369	11	15
B 23 Meningitis non meningococcica						—	—	—	—	—	—	—	4	4	—	1
B 24 Febris rheumatica (incl. morbus cordis rheum. acutus)						1	3	—	1	5	1	4	22	48	3	1
B 25 Morbus cordis rheumaticus chronicus						—	—	—	—	—	—	—	—	—	—	—
B 26 Morbus cordis arterioscleroticus et degenerativus						7	3	35	20	65	42	23	1005	829	35	44
B 27 Alii morbi cordis						4	—	7	8	19	11	8	342	300	14	8
B 28 Hypertensio arterialis + morb. cord. (incl. nephroscl.)						—	—	—	—	—	—	—	51	63	2	3
B 29 Hypertensio arterialis (incl. nephrosclerosis)						1	—	—	—	1	1	—	16	17	—	1
B 30 Influenza (incl. complicationes variae)						—	—	—	—	—	—	—	2	3	3	1
B 31 Pneumonia (typi varii)						1	—	1	—	2	2	—	36	19	4	1
B 32 Bronchitis						—	—	—	3	3	—	—	103	46	2	2
B 33 Ulcus duodeni et ulcus ventriculi						1	—	—	—	3	3	—	41	23	—	4
B 34 Appendicitis						—	—	—	—	—	—	—	5	7	—	—
B 35 Hernia, ileus etc.						—	—	—	—	1	1	—	10	15	—	2
B 36 Gastritis, enteritis, colitis (excl. neonatorum B 43)						—	—	—	—	—	—	—	6	11	—	1
B 37 Cirrhosis hepatis						—	—	—	—	1	1	—	63	47	1	5
B 38 Nephritis, nephrosis (excl. nephroscler. B 28, B 29)						1	—	—	2	3	—	1	22	28	—	—
B 39 Hyperplasia prostatae						—	—	—	—	2	2	—	75	—	3	1
B 40 Morbi et complicationes graviditatis, partus et puerp.						—	—	—	—	—	—	—	—	4	—	—
B 41 Malformatio congenita						—	—	—	—	1	—	1	67	57	4	1
B 42 Laesiones int. part. asph. neonat. atelect. pulm. neonat.	4	1	—	—	—	—	—	—	—	5	—	—	116	85	5	1
B 43 Morbi infect. neonat. (incl. diarrhoea, gastroent.)	—	—	—	—	—	—	—	—	—	—	—	—	4	3	—	—
B 44 Alii morbi neonatorum	—	—	—	—	—	—	—	—	—	—	—	—	—	—	—	—
B 45 Senilitas, causa mort. ignota, causa mort. male defin.	—	—	—	—	—	1	—	8	4	13	9	4	61	91	4	5
B 46 Alii morbi (non nom. B 1—B 45 descript.)	—	1	—	1	—	6	6	5	19	7	12	312	354	16	10	
BE 47 Accidentia vehiculi motoris	—	—	—	—	—	2	—	—	—	2	2	—	81	43	2	2
BE 48 Aliae accidentiae	—	—	—	—	—	1	—	1	2	4	2	2	124	139	7	3
BE 49 Suicidium, laesio auto-inflicta	—	—	—	—	—	2	2	—	—	1	5	2	183	116	5	4
BE 50 Homicidium, impetus, laesio in bello, execut. leg.	—	—	—	—	—	—	—	—	—	—	—	—	4	5	—	—
Summa	4	2	—	2	35	34	86	80	243	127	116	4130	3820	161	160	

Tabel 7. Ugens (20/3—4/4) vejrforhold efter observationer ved Meteorologisk Institut.  
Observations météorologiques.

	Lufttrykket ved havets overflade mm	Lufttemperatur				Døgnetts nedbør mm	Fugtighedsgrad %	Antal solskins-timer
		Max. C°	Min. C°	Middel C°	Døgnetts normal C°			
Søndag den 29.	757,7	8,9	3,1	5,6	2,8	4,8	95	2 1/2
Mandag — 30.	767,0	8,9	2,7	5,1	3,0	0,0	92	6 1/2
Tirsdag — 31.	770,2	8,0	1,7	4,3	3,1	0,0	98	9
Onsdag — 1.	769,0	11,4	2,9	7,6	3,2	2,0	93	0
Torsdag — 2.	771,1	12,6	-0,6	6,0	3,3	0,0	84	8 1/2
Fredag — 3.	761,1	13,8	2,6	8,2	3,5	0,0	91	8 3/4
Lørdag — 4.	751,5	12,2	2,8	7,0	3,7	0,0	94	10



# UGENTLIG OVERSIGT

over

## fødsler, sygdomme og dødsfald i København

Bulletin hebdomadaire de statistique démographique et médicale

de la ville de

### Copenhague.

Offentliggjort af Københavns stadsråge ifølge kommunalbestyrelsens foranstaltning.

Nr. 14 - 1959

Fra søndag d. 5. april 1959 til lørdag d. 11. april 1959 begge dage incl.

84. årgang

(De her anførte tal vedrører den hjemmehørende befolkning)

Middelfolketallet (population moyenne) for 1957: 740.400 personer.

Fødselshyppigheden (natalité) ..... 13,0 } pr. 1000 indbyggere i 1957.

Dødeligheden (mortalité) ..... 11,0 }

Ægteskabshyppigheden (nuptialité) .... 9,6 }

Børnedødeligheden (mortalité infantile) 25,6 pr. 1000 levendefødte i 1957.

Tab. 1. Ugens fødsler og dødsfald m. m. Naissances, décès etc. de la semaine.

	Levendefødte Nés vivants.			Dødfødte Morts-nés			Dødsfald efter alder (dødfødte ikke medregnede). Décès (Morts-nés excl.)								Deraf døde i institutioner Décès dans institut.	Døde hjemmehør. Décès domiciliés		
	i ægteskab légit.	udenf. ægteskab illégit.	Ialt	i ægteskab légit.	udenf. ægteskab illégit.	Ialt	0-1 år									i København à Copenhague	uden for København. hors de Copenh.	
							i ægteskab légit.	uf. ægteskab illégit.	1-4 år	5-14 år	15-44 år	45-64 år	65-79 år	80- år				Ialt
Mandk. Masc...	126	17	143	2	—	2	—	—	1	1	10	29	51	18	110	95	101	9
Kvindek. Fémm..	109	17	126	—	—	—	4	—	1	—	6	18	49	29	107	86	94	13
Ialt Total .....	235	34	269	2	—	2	4	—	2	1	16	47	100	47	217	181	195	22

Ægteskaber Mariages: 122.

Tab. 2. Fødsler, dødsfald m.m. Naissance, décès etc. (Chiffres provisoires) 1956, 1957 og 1958

Foreløbig opgørelse	Ægteskaber Mariages	Lev. fødte Nés vivants		Dødfødte Morts-nés	Dødsfald Décès (mort-nés excl.)				Døde af Décès par						
		Ialt	udenf. ægteskab illégitimes		Ialt	0-1 år			Lunge- tuberk. Tuberc. pulmon. B 1	Kræft Maladies cancé- reuses B 18	Epidem. sygd. Maladies épidém. B3-17, B30	Hjerte- sygd. Maladies cœur B25-28	Ulykkes- tilfælde Accident. BE47, BE48	Selvmord Suicid. BE49	Øvrige Autres B2, 19-24, 29, 31-46, 50
						Total	i ægteskab légit	uf. ægteskab illégit.							
Året 1956...	6740	10862	1744	215	7659	312	65	42	83	1940	56	2447	401	267	2465
1956 december	595	900	149	13	681	22	3	2	5	165	7	222	41	24	217
Året 1957...	6619	10714	1724	199	8030	276	62	57	70	2002	81	2637	416	290	2534
1957 april ....	686	887	120	11	717	20	3	5	5	167	3	270	29	29	214
— maj .....	544	984	163	15	691	19	5	4	6	165	4	243	31	37	205
— juni .....	704	933	158	20	627	28	6	2	3	177	5	196	27	19	200
— juli .....	562	869	141	16	580	16	8	3	4	162	3	168	29	24	190
— august ..	678	832	121	16	560	17	4	6	5	148	1	139	62	25	180
— septbr. .	460	911	148	21	634	18	3	3	6	183	3	194	35	19	194
— oktober .	475	843	142	9	679	20	5	4	4	181	10	224	27	24	209
— november	508	833	139	12	728	25	10	5	8	170	15	250	36	15	234
— december	524	884	143	13	751	31	5	4	5	158	19	249	29	23	268
Året 1958 ...	6183	11924	1877	199	7950	272	59	46	88	1908	40	2660	387	299	2568
1958 januar ..	354	981	157	22	827	21	7	6	7	168	6	310	31	33	272
— februar ..	382	864	126	19	663	28	5	8	10	134	5	233	32	22	227
— marts ...	498	1029 <sup>1)</sup>	168	16	729	22	1	5	7	158	3	259	34	22	246
— april ....	626	1105	173	22	700	25	8	1	9	160	3	236	30	23	239
— maj .....	611	1100	202	13	685	26	3	3	8	160	2	244	32	28	211
— juni .....	547	1067	146	17	641	27	3	8	6	165	4	215	39	19	193
— juli .....	593	1011	160	21	618	26	2	—	8	162	2	173	32	32	209
— august ..	503	975	136	16	593	16	6	2	10	158	1	181	37	23	183
— septbr. .	528	944	156	10	580	18	3	5	2	157	5	193	25	19	179
— oktober .	504	943	156	19	623	28	8	2	6	168	8	182	31	29	199
— november	490	923	143	10	623	16	9	3	6	151	—	217	33	22	194
— december	547	982	154	14	668	19	4	3	9	167	1	217	31	27	216
1959 januar ..	336	1010	148	19	683	25	—	2	9	161	3	233	38	18	221
— februar ..	425	930	140	17	677	27	8	2	6	157	7	229	32	17	229
— marts ...	547	1080	156	15	744	22	2	2	5	199	6	254	22	22	236

<sup>1)</sup> Stigningen i antallet af fødte skyldes en omlægning, der fandt sted i løbet af marts 1958 af størsteparten af de kommunale fødepladser, der hidtil var beliggende i Frederiksberg kommune, til fødeafdelinger i Københavns kommune.

Tab. 3. Fra 337 praktiserende læger er i beretningsugen anmeldt følgende 6068 nye tilfælde i København; fra Frederiksberg og Københavns amt er anmeldt 4704 nye tilfælde i beretningsugen.  
Cas de maladies épidémiques et contagieuses de la semaine déclarés par les médecins — (Déclaration obligatoire).

	Copenhagen								Comm. voisines						
	Alder — Age								Indlagte på hospital		Frederiksberg	Københavns amts nordre lægekræds	Københavns amts søndre lægekræds		Indlagte på hospital
	Fra 0—1 år	Fra 1—4 år	Fra 5—14 år	Fra 15—64 år		65 år og derover		Ialt Total	Ialt	Deraf på Militær hosp.					
				Mænd	Kvinder	Mænd	Kvinder								
<b>Morbi epidemici.</b>															
1. Febris typhoidea	—	—	—	—	—	—	—	—	—	—	—	—	—	—	1
2. » paratyphoidea	—	—	—	—	—	—	—	—	—	—	—	—	—	—	2
3. Meningit. cerebrospin. epidem.	—	—	—	—	—	—	—	—	—	—	—	—	—	—	3
4. Poliom. ant. ac. paralytica	—	—	1	—	—	—	—	1	1	—	—	—	—	—	4
» » » » aparalytica	—	—	—	—	—	—	—	—	—	—	—	—	—	—	5
5. Encephalitis epider. acuta	—	—	—	—	—	—	—	—	—	—	—	—	—	—	6
6. Dysenteria (paradysenteria)	—	—	—	—	—	—	—	—	—	—	—	—	—	—	7
7. Malaria, opstået i Danmark	—	—	—	—	—	—	—	—	—	—	—	—	—	—	8
» » » udenf. Danm.	—	—	—	—	—	—	—	—	—	—	—	—	—	—	9
8. Diphtheria	—	—	—	—	—	—	—	—	—	—	—	—	—	2	10
9. Scarlatina	1	5	4	—	—	—	—	10	2	—	—	—	—	—	11
10. Sepsis puerperalis post abortum	—	—	—	—	—	—	—	—	—	—	—	—	—	—	12
» » » partum	—	—	—	—	—	—	—	—	—	—	—	—	—	—	13
11. Pemphigus neonat.	1	—	—	—	—	—	—	1	—	—	—	—	—	—	14
12. Tetanus neonat.	—	—	—	—	—	—	—	—	—	—	—	—	—	—	15
13. Morbilli	—	9	13	—	2	—	—	24	2	—	1	4	11	—	16
14. Rubeolae	1	12	4	4	2	—	—	23	2	2	3	9	12	1	17
15. Varicellae	3	37	37	2	2	—	—	81	4	—	16	52	32	7	18
16. Pertussis	—	6	4	—	—	—	—	10	—	—	7	17	7	1	19
17. Parotitis epidemica	—	2	3	1	1	—	—	7	2	1	7	10	13	—	20
18. Influenza	21	251	608	1693	1809	159	203	4744	190	36	628	1505	1464	19	21
19. Angina tonsillaris	15	99	158	138	128	2	2	542	41	11	81	160	171	1	22
20. Tracheo-bronchitis	13	24	14	41	41	16	25	174	14	—	25	80	82	3	23
21. Bronchopneum. et bronchit. capill.	6	19	17	50	73	40	60	265	104	3	47	72	65	29	24
22. Pneumonia crouposa	1	1	—	10	8	2	6	28	6	—	5	8	8	1	25
23. Gastro-enteritis ac. infect.	1	9	8	14	14	1	2	49	4	—	10	42	34	2	26
24. Hepatitis epidemica acuta	—	1	—	3	2	—	—	6	2	—	1	2	1	1	27
25. Febris rheumatica	—	—	—	—	—	—	—	—	—	—	—	1	3	—	28
26. Erysipelas	—	—	—	4	2	—	1	7	—	—	2	—	1	—	29
» a. Febris undulans	—	—	—	—	—	—	—	—	—	—	—	—	—	—	30
» b. Myalgia epid.	—	—	—	—	—	—	—	—	—	—	—	—	—	—	31
» c. Ornithose	—	—	—	—	—	—	—	—	—	—	—	—	—	—	32
Sum	63	475	871	1960	2085	220	299	5973	375	53	833	1962	1906	58	33
27. Gonorrh., ikke tidl. diagnostic.	—	—	—	46	31	—	—	77	7	5	2	1	—	—	34
28. Ulcus venereum » » »	—	—	—	—	—	—	—	—	—	—	—	—	—	—	35
29. Syphilis acquisita, friske tilfælde	—	—	—	—	—	—	—	—	—	—	—	—	—	—	36
30. Syphilis congenit., ikke tidl. diagn.	—	—	—	—	—	—	—	—	—	—	—	—	—	—	37
31. Lymphogranuloma inguinale	—	—	—	—	—	—	—	—	—	—	—	—	—	—	38
32. Delirium tremens	—	—	—	—	—	—	—	—	—	—	—	—	—	—	39
33. Scabies	—	1	4	6	7	—	—	18	1	1	—	—	—	—	40
Ialt Total	63	476	875	2012	2123	220	299	6068	383	59	835	1963	1906	58	

Tab. 4. Patienter i stadens hospitaler. Malades dans les hôpitaux de la ville.

	1959													
	17. jan.	24. jan.	31. jan.	7. febr.	14. febr.	21. febr.	28. febr.	7. marts	14. marts	21. marts	28. marts	4. april	11. april	
<b>Kommunale hospitaler Hôpitaux municipaux</b>														
Kommunehospitalet	1049	1048	1033	1050	1006	1040	1045	1058	1050	1032	988	1026	1058	
Øresundshospitalet	266	278	276	282	280	294	296	294	282	289	247	287	289	
Blegdamskospitalet	406	433	430	437	436	453	427	446	440	426	424	459	472	
Rudolph Berghs hospital	173	164	167	168	151	146	140	148	153	161	130	141	142	
Sundby hospital	446	433	444	409	426	438	439	436	447	433	415	498	437	
Bispebjerg hospital	1112	1158	1117	1082	1087	1138	1127	1139	1132	1112	1010	1080	1119	
Børnehospitalet på Fuglebækken	144	148	148	150	144	145	133	142	139	138	132	141	137	
Hospitalet på Forchammersvej	71	66	73	68	72	76	75	74	74	72	71	70	77	
Balders hospital	61	65	65	68	61	159	61	60	64	54	58	60	62	
Senderbro hospital	181	187	184	196	185	193	198	183	185	187	162	191	198	
Ialt	3909	3980	3937	3910	3848	4082	3944	3981	3966	3904	3637	3953	3991	
<b>Private hospitaler Hôpitaux privés</b>														
Dronning Louises børnehospital	155	148	156	162	159	159	163	163	158	159	140	144	142	
St. Josephs hospital	323	323	329	331	338	344	332	331	334	331	300	317	327	
St. Elisabeths hospital	151	147	148	144	143	141	147	143	143	151	135	147	150	
Finsenstutuet og Radiumstationen	296	307	320	317	299	310	316	306	314	293	223	289	283	
Ortopædisk hospital	199	204	193	205	190	203	195	193	178	194	138	185	189	
Ialt	1124	1129	1146	1159	1129	1157	1153	1136	1127	1128	936	1082	1091	
<b>Statshospitaler Hôpitaux de l'État</b>														
Rigshospitalet, sygeafdelingerne	1155	1164	1141	1151	1123	1125	1126	1119	1118	1099	987	1037	1125	
» fødeafdelingerne	170	169	174	158	125	160	170	190	164	180	152	148	162	
Militærhospitalet	659	710	751	735	724	734	694	694	702	739	589	636	680	
Ialt	1984	2043	2066	2044	1972	2019	1990	2003	1984	2018	1728	1821	1967	



Tab. 6. Ugens (5/4—11/4) dødsfald fordelt på dødsårsager og aldersklasser.

Dødsårsag (International statistical classification of diseases, injuries, and causes of death. Abbreviated list of 50 causes for tabulation of mortality. 1948.)	Alder								Ialt	mænd	kvinder	Året 1958 (foreløbige tal)		Den tilsvarende uge i		
	Under 1 år		1-4 år	15-64 år		65 år og derover		mænd				kvinder	mænd	kvinder	1957	1958
	i ægteskab	uden for ægteskab		mænd	kvinder	mænd	kvinder									
	1-4 år	5-14 år	mænd	kvinder	mænd	kvinder										
B 1 Tuberculosis systemae respiratoriae				1	1	1		3	2	1	59	29	1	3		
B 2 Tuberculosis aliorum organorum											4	1				
B 3 Syphilis							2	2		2	12	10	1			
B 4 Febris typhoidea (excl. febris paratyphoidea B 17 a)																
B 6 Dysenteria (incl. »paradysenteria«)																
B 7 Scarlatina et tonsillitis acuta (streptococcus)																
B 8 Diphtheria																
B 9 Pertussis																
B 10 Meningitis purulenta (meningococcus) et infect. mening.											1					
B 12 Poliomyelitis anterior acuta											1					
B 14 Morbilli												1				
B 16 Malaria																
B 17 a Febris paratyphoidea											6	4				
B 17 Alii morbi infectiosi et parasitici				1	11	9	7	12	40	19	21	947	961	35	27	
B 18 Neoplasma malignum						1			1		1	32	38	3	1	
B 19 Neoplasma benignum et neoplasma (typus incertus)							1	1	2	1	1	32	41	1		
B 20 Diabetes mellitus											1	8				
B 21 Anaemia (typi varii)						1	1	7	7	16	8	8	280	369	10	10
B 22 Laesiones vascul. syst. cerebrospin. (incl. apopl. cer.)											4	4				
B 23 Meningitis non meningococcica												1				
B 24 Febris rheumatica (incl. morbus cordis rheum. acutus)									1	1		22	48	3		
B 25 Morbus cordis rheumaticus chronicus																
B 26 Morbus cordis arterioscleroticus et degenerativus						8	2	26	23	59	34	25	1005	829	51	37
B 27 Alii morbi cordis						2	1	5	10	18	7	11	342	300	15	10
B 28 Hypertensio arterialis + morb. cord. (incl. nephroscl.)								1	1	2	1	1	51	63	4	2
B 29 Hypertensio arterialis (incl. nephrosclerosis)												16	17	1	2	
B 30 Influenza (incl. complicationes variae)						2		1	5	8	3	5	2	3	1	
B 31 Pneumonia (typi varii)						2	1	2	1	6	4	2	36	19	4	
B 32 Bronchitis						2	2	3	2	9	5	4	103	46	2	4
B 33 Ulcus duodeni et ulcus ventriculi										1		1	41	23	2	
B 34 Appendicitis												5	7	1		
B 35 Hernia, ileus etc.								3	3		3	10	15			
B 36 Gastritis, enteritis, colitis (excl. neonatorum B 43)						1		1	2	2		6	11	1		
B 37 Cirrhosis hepatis								1	1	2	1	1	63	47	3	3
B 38 Nephritis, nephrosis (excl. nephroscler. B 28, B 29)												22	28			
B 39 Hyperplasia prostatae												75			3	
B 40 Morbi et complicationes graviditatis, partus et puerp.													4			
B 41 Malformatio congenita	2							1	3		3	67	57	4	6	
B 42 Laesiones int. part. asph. neonat. atelect. pulm. neonat.												116	85	10	4	
B 43 Morbi infect. neonat. (incl. diarrhoea, gastroent.)																
B 44 Alii morbi neonatorum												4	3			
B 45 Senilitas, causa mort. ignota, causa mort. male defin.	2					3	5	2	12	5	7	61	91	5		
B 46 Alii morbi (non nom. B 1—B 45 descript.)			1		2	12	5	4	13	7	6	312	354	8	13	
BE 47 Accidentia vehiculi motoris								1	1	1		81	43	5		
BE 48 Aliae accidentiae			1		1	1	2	5	3	2	124	139	3	6		
BE 49 Suicidium, laesio auto-inflicta					6	1	1		8	7	1	183	116	8	2	
BE 50 Homicidium, impetus, laesio in bello, execut. leg.											4	5				
Summa	4	—	2	1	39	24	69	78	217	110	107	4130	3820	182	133	

1) og 2) for 1 dødsfald er dødsårsagen ifølge senere meddelelse rettet til influenza.

Tabel 7. Ugens (5/4—11/4) vejrforhold efter observationer ved Meteorologisk Institut.  
Observations météorologiques.

	Lufttrykket ved havets overflade mm	Lufttemperatur				Døgnet nedbør mm	Fugtighedsgrad %	Antal solskins-timer
		Max. C°	Min. C°	Middel C°	Døgnet normal C°			
Søndag den 5.	748,7	9,2	3,1	5,2	3,7	4,1	82	2
Mandag — 6.	735,8	8,3	4,4	5,6	3,9	4,8	95	1
Tirsdag — 7.	741,1	7,9	3,5	5,1	4,0	4,4	87	1 1/4
Onsdag — 8.	743,6	9,1	2,5	5,1	4,1	7,3	93	3/4
Torsdag — 9.	743,9	12,4	4,9	7,4	4,3	0,0	95	8 3/4
Fredag — 10.	742,5	6,2	0,6	3,1	4,4	44,2	95	0
Lørdag — 11.	752,6	4,0	1,7	2,7	4,5	3,3	90	0

# UGENTLIG OVERSIGT

over

## fødsler, sygdomme og dødsfald i København

Bulletin hebdomadaire de statistique démographique et médicale

de la ville de

### Copenhague.

Offentliggjort af Københavns stadsrådgivning ifølge kommunalbestyrelsens foranstaltning.

Nr. 15 - 1959

Fra søndag d. 12. april 1959 til lørdag d. 18. april 1959 begge dage incl.

84. årgang

(De her anførte tal vedrører den hjemmehørende befolkning)

Middelfolketallet (population moyenne) for 1957: 740.400 personer.

Fødselshyppigheden (natalité) ..... 13,0 } pr. 1000 indbyggere i 1957.

Dødeligheden (mortalité) ..... 11,0 }

Ægteskabshyppigheden (nuptialité) .... 9,6 }

Børnedødeligheden (mortalité infantile) 25,6 pr. 1000 levendefødte i 1957.

Tab. 1. Ugens fødsler og dødsfald m. m. Naissances, décès etc. de la semaine.

	Levendefødte Nés vivants.			Dødfødte Morts-nés			Dødsfald efter alder (dødfødte ikke medregnede). Décès (Morts-nés excl.)										Deraf døde i institutioner Décès dans institut.	Døde hjemmehør. Décès domiciliés	
	i ægte- skab légit.	udenf. ægteskab illégit.	Ialt total	i ægte- skab légit.	udenf. ægteskab illégit.	Ialt total	0-1 år		1-4 år	5-14 år	15-44 år	45-64 år	65-79 år	80- år	Ialt	i Køben- havn à Copen- hague		uden for Københ. hors de Copenh.	
							i ægte- skab légit.	uf. ægteskab illégit.											
Mandk. Masc...	76	9	85	1	1	2	4	1	2	—	9	24	43	21	104	86	92	12	
Kvindek. Fémm..	69	6	75	—	—	—	2	2	1	1	9	15	42	22	94	77	85	9	
Ialt Total .....	145	15	160	1	1	2	6	3	3	1	18	39	85	43	198	163	177	21	

Ægteskaber Mariages: 87.

Tab. 2. Fødsler, dødsfald m. m. Naissance, décès etc. (Chiffres provisoires) 1956, 1957 og 1958

Foreløbig opgørelse	Ægte- skaber Mariages	Lev.fødte Nés vivants		Død- fødte Morts-nés	Dødsfald Décès (mort-nés excl.)			Døde af Décès par							
		Ialt Total	udenf. ægteskab illégitimes		Ialt Total	0-1 år		1-4 år	Lunge- tuberk. Tuberc. pulmon. B 1	Kræft Maladies cancé- reuses B 18	Epidem. sygd. Maladies épidém. B3-17, B30	Hjerte- sygd. Maladies coeur B25-28	Ulykkes- tilfælde Accident. BE47. BE48	Selvmord Suicid. BE49	Øvrige Autres B2,19-24, 29,31-46, 50
						i ægte- skab légit.	uf. ægteskab illégit.								
Året 1956....	6740	10862	1744	215	7659	312	65	42	83	1940	56	2447	401	267	2465
1956 december	595	900	149	13	681	22	3	2	5	165	7	222	41	24	217
Året 1957....	6619	10714	1724	199	8030	276	62	57	70	2002	81	2637	416	290	2534
1957 april....	686	887	120	11	717	20	3	5	5	167	3	270	29	29	214
— maj.....	544	984	163	15	691	19	5	4	6	165	4	243	31	37	205
— juni.....	704	933	158	20	627	28	6	2	3	177	5	196	27	19	200
— juli.....	562	869	141	16	580	16	8	3	4	162	3	168	29	24	190
— august..	678	832	121	16	560	17	4	6	5	148	1	139	62	25	180
— septbr..	460	911	148	21	634	18	3	3	6	183	3	194	35	19	194
— oktober.	475	843	142	9	679	20	5	4	4	181	10	224	27	24	209
— november	508	833	139	12	728	25	10	5	8	170	15	250	36	15	234
— december	524	884	143	13	751	31	5	4	5	158	19	249	29	23	268
Året 1958....	6183	11924	1877	199	7950	272	59	46	88	1908	40	2660	387	299	2568
1958 januar..	354	981	157	22	827	21	7	6	7	168	6	310	31	33	272
— februar..	382	864	126	19	663	28	5	8	10	134	5	233	32	22	227
— marts...	498	1029 <sup>1)</sup>	168	16	729	22	1	5	7	158	3	259	34	22	246
— april....	626	1105	173	22	700	25	8	1	9	160	3	236	30	23	239
— maj.....	611	1100	202	13	685	26	3	3	8	160	2	244	32	28	211
— juni.....	547	1067	146	17	641	27	3	8	6	165	4	215	39	19	193
— juli.....	593	1011	160	21	618	26	2	—	8	162	2	173	32	32	209
— august..	503	975	136	16	593	16	6	2	10	158	1	181	37	23	183
— septbr..	528	944	156	10	580	18	3	5	2	157	5	193	25	19	179
— oktober.	504	943	156	19	623	28	8	2	6	168	8	182	31	29	199
— november	490	923	143	10	623	16	9	3	6	151	—	217	33	22	194
— december	547	982	154	14	668	19	4	3	9	167	1	217	31	27	216
1959 januar..	336	1010	148	19	683	25	—	2	9	161	3	233	38	18	221
— februar..	425	930	140	17	677	27	8	2	6	157	7	229	32	17	229
— marts...	547	1080	156	15	744	22	2	2	5	199	6	254	22	22	236

<sup>1)</sup> Stigningen i antallet af fødte skyldes en omlægning, der fandt sted i løbet af marts 1958 af størstedelen af de kommunale fødepladser, der hidtil var beliggende i Frederiksberg kommune, til fødeafdelinger i Københavns kommune.

Tab. 3. Fra 328 praktiserende læger er i beretningsugen anmeldt følgende 4480 nye tilfælde i København; fra Frederiksberg og Københavns amt er anmeldt 3681 nye tilfælde i beretningsugen.  
 Cas de maladies épidémiques et contagieuses de la semaine déclarés par les médecins — (Déclaration obligatoire).

Morbi epidemici.	Copenhagen							Comm. voisines						
	Alder — Age						Ialt Total	Indlagte på hospital		Frederiksberg	Københavns amts nordre lægekræds	Københavns amts søndre lægekræds	Indlagte på hospital	
	Fra 0—1 år	Fra 1—4 år	Fra 5—14 år	Fra 15—64 år		65 år og derover		Ialt	Deraf på Militær hosp.					
				Mænd	Kvinder	Mænd	Kvinder							
1. Febris typhoidea	—	—	—	—	—	—	—	—	—	—	—	—	1	
2. » paratyphoidea	—	—	—	—	—	—	—	—	—	—	—	—	2	
3. Meningit. cerebrospin. epidem.	—	—	—	—	—	—	—	—	—	—	—	—	3	
4. Poliom. ant. ac. paralytica	—	—	—	—	—	—	—	—	—	—	—	—	4	
» » » » aparalytica	—	—	—	—	—	—	—	—	—	—	—	—	5	
5. Encephalitis epidem. acuta	—	—	—	—	—	—	—	—	—	—	—	—	6	
6. Dysenteria (paradysenteria)	—	—	—	—	—	—	—	—	—	—	—	—	7	
7. Malaria, opstået i Danmark	—	—	—	—	—	—	—	—	—	—	—	—	8	
» » udenf. Danm.	—	—	—	—	—	—	—	—	—	—	—	—	9	
8. Diphtheria	—	—	—	—	—	—	—	—	—	—	—	—	10	
9. Scarlatina	—	1	3	—	1	—	5	—	—	1	3	2	11	
10. Seps's puerperalis post abortum	—	—	—	—	—	—	—	—	—	—	—	—	12	
» » » partum	—	—	—	—	—	—	—	—	—	—	—	—	13	
11. Pemphigus neonat.	—	—	—	—	—	—	—	—	—	—	—	—	14	
12. Tetanus neonat.	—	—	—	—	—	—	—	—	—	—	—	—	15	
13. Morbilli	1	16	26	—	—	—	43	—	—	—	9	15	16	
14. Rubeolae	1	13	5	3	1	—	23	1	1	1	12	14	17	
15. Varicellae	2	35	36	2	—	—	75	5	1	6	44	34	18	
16. Pertussis	1	6	10	—	—	—	17	—	—	1	5	24	19	
17. Parotitis epidemica	—	3	9	3	—	—	15	3	2	1	6	—	20	
18. Influenza	23	181	403	1123	1226	150	176	3282	221	12	426	1216	1013	13
19. Angina tonsillaris	11	87	141	121	111	2	—	473	25	9	66	192	136	—
20. Tracheo-bronchitis	12	19	14	42	33	14	22	156	8	—	37	59	41	—
21. Bronchopneum. et bronchit. capill.	11	14	14	44	54	37	34	208	111	1	30	89	70	29
22. Pneumonia crouposa	—	—	2	5	5	5	3	20	9	—	4	4	14	5
23. Gastro-enteritis ac. infect.	4	6	16	17	20	2	1	66	4	—	8	44	45	3
24. Hepatitis epidemica acuta	—	—	2	—	4	—	—	6	2	—	1	—	—	1
25. Febris rheumatica	—	—	—	1	1	—	—	2	1	—	—	—	—	—
26. Erysipelas	—	—	—	1	1	—	2	4	—	—	1	—	1	—
» a. Febris undulans	—	—	—	—	—	—	—	—	—	—	—	—	—	—
» b. Myalgia epid.	—	—	—	—	—	—	—	—	—	—	—	—	—	—
» c. Ornithose	—	—	—	—	—	—	—	—	—	—	—	—	—	—
Sum	66	381	681	1362	1457	210	238	4395	390	26	583	1683	1409	51
27. Gonorrh., ikke tidl. diagnostic.	—	—	—	49	28	—	—	77	12	6	3	—	2	—
28. Ulcus venereum » » »	—	—	—	—	—	—	—	—	—	—	—	—	—	—
29. Syphilis acquisita, friske tilfælde	—	—	—	—	—	—	—	—	—	—	—	—	—	—
30. Syphilis congenit., ikke tidl. diagn.	—	—	—	—	—	—	—	—	—	—	—	—	—	—
31. Lymphogranuloma inguinale	—	—	—	—	—	—	—	—	—	—	—	—	—	—
32. Delirium tremens	—	—	—	1	4	3	—	8	2	2	—	—	1	—
33. Scabies	—	—	—	—	—	—	—	—	—	—	—	—	—	—
Ialt Total	66	381	682	1415	1488	210	238	4480	404	34	586	1683	1412	51

Tab. 4. Patienter i stadens hospitaler. Malades dans les hôpitaux de la ville.

	1959													
	24. jan.	31. jan.	7. febr.	14. febr.	21. febr.	28. febr.	7. marts	14. marts	21. marts	28. marts	4. april	11. april	18. april	
<b>Kommunale hospitaler Hôpitaux municipaux</b>														
Kommunehospitalet	1048	1033	1050	1006	1040	1045	1058	1050	1032	988	1026	1058	1047	
Øresundshospitalet	278	276	282	280	294	296	294	282	289	247	287	289	294	
Blegdamskospitalet	433	430	437	436	453	427	446	440	426	424	459	472	459	
Rudolph Berghs hospital	164	167	168	151	146	140	148	153	161	130	141	142	144	
Sundby hospital	433	444	409	426	438	439	436	447	435	415	498	437	440	
Bispebjerg hospital	1158	1117	1082	1087	1138	1127	1139	1132	1112	1010	1080	1119	1107	
Børnehospitalet på Fuglebakken	148	148	150	144	145	133	142	139	138	132	141	137	134	
Hospitalet på Forchammersvej	66	73	68	72	76	78	75	74	72	71	70	77	78	
Balders hospital	65	65	68	61	159	61	60	64	54	58	60	62	62	
Sønderbro hospital	187	184	196	185	193	198	183	185	187	162	191	198	188	
Ialt	3980	3937	3910	3848	4082	3944	3981	3966	3904	3637	3953	3991	3953	
<b>Private hospitaler Hôpitaux privés</b>														
Dronning Louises børnehospital	148	156	162	159	159	163	163	158	159	140	144	142	147	
St. Josephs hospital	323	329	331	338	344	332	331	334	331	300	317	327	336	
St. Elisabeths hospital	147	148	144	143	141	147	143	143	151	135	147	150	150	
Finseninstitutet og Radiumstationen	307	320	317	299	310	316	306	314	293	223	289	283	269	
Ortopædisk hospital	204	193	205	190	203	195	193	178	194	138	185	189	181	
Ialt	1129	1146	1159	1129	1157	1153	1136	1127	1128	936	1082	1091	1083	
<b>Statshospitaler Hôpitaux de l'État</b>														
Rigshospitalet, sygeafdelingerne	1164	1141	1151	1123	1125	1126	1119	1118	1099	987	1037	1125	1152	
» fødeafdelingerne	169	174	158	125	160	170	190	164	180	152	148	162	148	
Militærhospitalet	710	751	735	724	734	694	694	702	739	589	636	680	709	
Ialt	2043	2066	2044	1972	2019	1990	2003	1984	2018	1728	1821	1967	2009	



Tab. 6. Ugens (12/4—18/4) dødsfald fordelt på dødsårsager og aldersklasser.

Dødsårsag (International statistical classification of diseases, injuries, and causes of death. Abbreviated list of 50 causes for tabulation of mortality. 1948.)	Alder								Ialt	mænd	kvinder	Året 1958 (foreløbige tal)		Den tilsvarende uge i			
	Under 1 år		1-4 år	5-14 år	15-64 år		65 år og derover					mænd	kvinder	mænd	kvinder	1957	1958
	i ægteskab	uden for ægteskab			mænd	kvinder	mænd	kvinder									
B 1 Tuberculosis systemae respiratoriae	—	—	—	—	1	—	1	—	2	2	—	59	29	1	1		
B 2 Tuberculosis aliorum organorum	—	—	—	—	—	—	—	—	—	—	—	4	1	—	—		
B 3 Syphilis	—	—	—	—	—	—	—	—	—	—	—	12	10	1	—		
B 4 Febris typhoidea (excl. febris paratyphoidea B 17 a)	—	—	—	—	—	—	—	—	—	—	—	—	—	—	—		
B 6 Dysenteria (incl. »paradysenteria«)	—	—	—	—	—	—	—	—	—	—	—	—	—	—	—		
B 7 Scarlatina et tonsillitis acuta (streptococcus)	—	—	—	—	—	—	—	—	—	—	—	—	—	—	—		
B 8 Diphtheria	—	—	—	—	—	—	—	—	—	—	—	—	—	—	—		
B 9 Pertussis	—	—	—	—	—	—	—	—	—	—	—	1	—	—	—		
B 10 Meningitis purulenta (meningococcus) et infect. mening.	—	—	—	—	—	—	—	—	—	—	—	1	—	—	—		
B 12 Poliomyelitis anterior acuta	—	—	—	—	—	—	—	—	—	—	—	—	1	—	—		
B 14 Morbilli	—	—	—	—	—	—	—	—	—	—	—	—	—	—	—		
B 16 Malaria	—	—	—	—	—	—	—	—	—	—	—	—	—	—	—		
B 17 a Febris paratyphoidea	—	—	—	—	—	—	1	—	1	1	—	6	4	—	—		
B 17 Alii morbi infectiosi et parasitici	—	—	—	—	—	—	—	—	—	—	—	—	—	—	—		
B 18 Neoplasma malignum	—	—	1	—	14	9	13	9	46	28	18	947	961	37	53		
B 19 Neoplasma benignum et neoplasma (typus incertus)	—	—	—	—	—	1	2	2	5	2	3	32	38	2	1		
B 20 Diabetes mellitus	—	—	—	—	—	—	—	1	1	—	1	32	41	1	3		
B 21 Anaemia (typi varii)	—	—	—	—	—	—	—	—	—	—	—	1	8	—	1		
B 22 Laesiones vascul. syst. cerebrospin. (incl. apopl. cer.)	—	—	—	—	2	3	5	9	19	7	12	280	369	11	16		
B 23 Meningitis non meningococcica	—	—	—	—	—	—	—	—	—	—	—	4	4	1	—		
B 24 Febris rheumatica (incl. morbus cordis rheum. acutus)	—	—	—	—	—	—	—	—	—	—	—	—	1	—	—		
B 25 Morbus cordis rheumaticus chronicus	—	—	—	—	—	1	—	—	1	—	1	22	48	1	1		
B 26 Morbus cordis arterioscleroticus et degenerativus	—	—	—	—	4	3	18	16	41	22	19	1005	829	56	53		
B 27 Alii morbi cordis	—	—	—	—	1	1	3	8	13	4	9	342	300	14	22		
B 28 Hypertensio arterialis + morb. cord. (incl. nephroscl.)	—	—	—	—	—	—	—	1	1	—	—	51	63	4	3		
B 29 Hypertensio arterialis (incl. nephrosclerosis)	—	—	—	—	—	—	—	—	—	—	—	16	17	1	1		
B 30 Influenza (incl. complicationes variae)	—	—	—	—	—	1	2	4	7	2	5	2	3	—	—		
B 31 Pneumonia (typi varii)	—	—	—	—	—	—	—	—	—	—	—	36	19	1	2		
B 32 Bronchitis	—	—	—	—	—	1	3	3	7	3	4	103	46	3	6		
B 33 Ulcus duodeni et ulcus ventriculi	—	—	—	—	—	—	—	1	2	3	1	41	23	1	1		
B 34 Appendicitis	—	—	—	—	—	—	—	—	—	—	—	5	7	1	—		
B 35 Hernia, ileus etc.	—	—	—	—	—	—	—	1	1	2	1	10	15	—	—		
B 36 Gastritis, enteritis, colitis (excl. neonatorum B 43)	—	—	—	—	—	—	—	1	1	1	—	6	11	1	1		
B 37 Cirrhosis hepatis	—	—	—	—	1	—	—	—	1	1	—	63	47	2	3		
B 38 Nephritis, nephrosis (excl. nephroscler. B 28, B 29)	—	—	—	—	—	1	1	—	2	1	1	22	28	1	—		
B 39 Hyperplasia prostatae	—	—	—	—	—	—	—	—	1	1	—	75	—	—	1		
B 40 Morbi et complicationes graviditatis, partus et puerp.	—	—	—	—	—	—	—	—	—	—	—	—	4	—	—		
B 41 Malformatio congenita	2	—	1	—	—	—	—	1	4	3	1	67	57	2	1		
B 42 Laesiones int. part. asph. neonat. atelect. pulm. neonat.	4	3	—	—	—	—	—	—	7	4	3	116	85	2	3		
B 43 Morbi infect. neonat. (incl. diarrhoea, gastroent.)	—	—	—	—	—	—	—	—	—	—	—	4	3	—	—		
B 44 Alii morbi neonatorum	—	—	—	—	—	—	—	—	—	—	—	—	—	—	—		
B 45 Senilitas, causa mort. ignota, causa mort. male defin.	—	—	—	—	1	1	1	—	3	2	1	61	91	2	3		
B 46 Alii morbi (non nom. B 1—B 45 descript.)	—	—	—	—	2	—	7	5	14	9	5	312	354	13	19		
BE 47 Accidentia vehiculi motoris	—	—	—	1	2	—	1	1	5	3	2	81	43	1	2		
BE 48 Aliae accidentiae	—	—	—	1	2	1	—	2	6	2	4	124	139	5	7		
BE 49 Suicidium, laesio auto-inflicta	—	—	—	—	3	1	1	—	5	4	1	183	116	3	8		
BE 50 Homicidium, impetus, laesio in bello, execut. leg.	—	—	—	—	—	—	—	—	—	—	—	4	5	—	—		
Summa	6	3	3	1	33	24	64	64	198	104	94	4130	3820	169	212		

Tabel 7. Ugens (12/4—18/4) vejrforhold efter observationer ved Meteorologisk Institut.

Observations météorologiques.

	Lufttrykket ved havets overflade mm	Lufttemperatur				Døgnet nedbør mm	Fugtighedsgrad %	Antal solskins-timer
		Max. C°	Min. C°	Middel C°	Døgnet normal C°			
Søndag den 12.	758,3	10,0	4,2	6,8	4,7	3,0	95	5
Mandag — 13.	761,2	10,7	5,6	8,4	4,8	0,2	94	0
Tirsdag — 14.	758,9	16,1	8,3	11,5	5,0	0,0	82	10 <sup>1</sup> / <sub>4</sub>
Onsdag — 15.	755,3	16,8	7,7	11,9	5,2	0,0	78	12
Torsdag — 16.	754,7	16,9	5,2	10,5	5,3	0,0	83	11 <sup>1</sup> / <sub>2</sub>
Fredag — 17.	754,2	15,9	6,1	11,0	5,4	0,0	80	10 <sup>1</sup> / <sub>2</sub>
Lørdag — 18.	759,3	16,8	2,6	9,5	5,6	0,3	68	6 <sup>1</sup> / <sub>2</sub>



# UGENTLIG OVERSIGT

over

## fødsler, sygdomme og dødsfald i København

Bulletin hebdomadaire de statistique démographique et médicale

de la ville de

### Copenhague.

Offentliggjort af Københavns stadsrådgivning ifølge kommunalbestyrelsens foranstaltning.

Nr. 16 - 1959

Fra søndag d. 19. april 1959 til lørdag d. 25. april 1959 begge dage incl.

84. årgang

(De her anførte tal vedrører den hjemmehørende befolkning)

Middelfolketallet (population moyenne) for 1957: 740.400 personer.  
 Fødselshyppigheden (natalité) ..... 13,0  
 Dødeligheden (mortalité) ..... 11,0  
 Ægteskabshyppigheden (nuptialité) .... 9,6  
 Børnedødeligheden (mortalité infantile) 25,6 pr. 1000 levendefødte i 1957.

Tab. 1. Ugens fødsler og dødsfald m. m. Naissances, décès etc. de la semaine.

	Levendefødte Nés vivants.			Dødfødte Morts-nés			Dødsfald efter alder (dødfødte ikke medregnede). Décès (Morts-nés excl.)										Deraf døde i institutioner Décès dans institut.	Døde hjemmehør. Décès domiciliés	
	i ægte-skab légit.	udenf. ægte-skab illégit.	Ialt	i ægte-skab légit.	udenf. ægte-skab illégit.	Ialt	Décès (Morts-nés excl.)											i København à Copenhague	uden for København. hors de Copenh.
							0-1 år légit.	uf. ægte-skab illégit.	1-4 år	5-14 år	15-44 år	45-64 år	65-79 år	80- år	Ialt				
Mandk. Masc...	96	18	114	—	1	1	2	—	1	1	4	22	25	19	74	60	62	12	
Kvindek. Fém...	91	15	106	—	—	—	2	—	—	—	3	11	30	12	58	48	48	10	
Ialt Total .....	187	33	220	—	1	1	4	—	1	1	7	33	55	31	132	108	110	22	

Ægteskaber Mariages: 101.

Tab. 2. Fødsler, dødsfald m. m. Naissance, décès etc. (Chiffres provisoires) 1956, 1957 og 1958

Foreløbig opgørelse	Ægte-ska-ber Mari-ages	Lev.fødte Nés vivants		Død-fødte Mort-nés	Dødsfald Décès (mort-nés excl.)				Døde af Décès par						
		Ialt Total	udenf. ægte-skab illégitimes		Ialt Total	0-1 år			Lunge-tuberk. Tuberc. pulmon. B 1	Kræft Méladies cancé-reuses B 18	Epidem.-sygd. Maladies epidém. B3-17, B30	Hjerte-sygd. Maladies coeur B25-28	Ulykkes-tilfælde Accident. BE47, BE48	Selvmord Suicid. BE49	Øvrige Autres B2,19-24, 29, 31-46, 50
						i ægte-skab légit.	uf. ægte-skab illégit.	1-4 år							
Året 1956...	6740	10862	1744	215	7659	312	65	42	83	1940	56	2447	401	267	2465
1956 december	595	900	149	13	681	22	3	2	5	165	7	222	41	24	217
Året 1957...	6619	10714	1724	199	8030	276	62	57	70	2002	81	2637	416	290	2534
1957 april ....	686	887	120	11	717	20	3	5	5	167	3	270	29	29	214
— maj .....	544	984	163	15	691	19	5	4	6	165	4	243	31	37	205
— juni .....	704	933	158	20	627	28	6	2	3	177	5	196	27	19	200
— juli .....	562	869	141	16	580	16	8	3	4	162	3	168	29	24	190
— august ..	678	832	121	16	560	17	4	6	5	148	1	139	62	25	180
— septbr. .	460	911	148	21	634	18	3	3	6	183	3	194	35	19	194
— oktober .	475	843	142	9	679	20	5	4	4	181	10	224	27	24	209
— november	508	833	139	12	728	25	10	5	8	170	15	250	36	15	234
— december	524	884	143	13	751	31	5	4	5	158	19	249	29	23	268
Året 1958 ...	6183	11924	1877	199	7950	272	59	46	88	1908	40	2660	387	299	2568
1958 januar ..	354	981	157	22	827	21	7	6	7	168	6	310	31	33	272
— februar .	382	864	126	19	663	28	5	8	10	134	5	233	32	22	227
— marts ...	498	1029 <sup>1)</sup>	168	16	729	22	1	5	7	158	3	259	34	22	246
— april ....	626	1105	173	22	700	25	8	1	9	160	3	236	30	23	239
— maj .....	611	1100	202	13	685	26	3	3	8	160	2	244	32	28	211
— juni .....	547	1067	146	17	641	27	3	8	6	165	4	215	39	19	193
— juli .....	593	1011	160	21	618	26	2	—	8	162	2	173	32	32	209
— august ..	503	975	136	16	593	16	6	2	10	158	1	181	37	23	183
— septbr. .	528	944	156	10	580	18	3	5	2	157	5	193	25	19	179
— oktober .	504	943	156	19	623	28	8	2	6	168	8	182	31	29	199
— november	490	923	143	10	623	16	9	3	6	151	—	217	33	22	194
— december	547	982	154	14	668	19	4	3	9	167	1	217	31	27	216
1959 januar ..	336	1010	148	19	683	25	—	2	9	161	3	233	38	18	221
— februar .	425	930	140	17	677	27	8	2	6	157	7	229	32	17	229
— marts ...	547	1080	156	15	744	22	2	2	5	199	6	254	22	22	236

<sup>1)</sup> Stigningen i antallet af fødte skyldes en omlægning, der fandt sted i løbet af marts 1958 af størsteparten af de kommunale fødepladser, der hidtil var beliggende i Frederiksberg kommune, til fødeafdelinger i Københavns kommune.

Tab. 3. Fra 307 praktiserende læger er i beretningsugen anmeldt følgende 2799 nye tilfælde i København; fra Frederiksberg og Københavns amt er anmeldt 2599 nye tilfælde i beretningsugen.  
*Cas de maladies épidémiques et contagieuses de la semaine déclarés par les médecins — (Déclaration obligatoire).*

Morbi epidemici.	Copenhagen								Comm. voisines					
	Alder — Age						Ialt Total	Indlagte på hospital		Frederiksberg	Københavns amts nordre lægekreds	Københavns amts søndre lægekreds		Indlagte på hospital
	Fra 0—1 år	Fra 1—4 år	Fra 5—14 år	Fra 15—64 år		65 år og derover		Ialt	Deraf på Militær hosp.					
				Mænd	Kvinder	Mænd	Kvinder							
1. Febris typhoidea	—	—	—	—	—	—	—	—	—	—	—	—	—	1
2. » paratyphoidea	—	—	—	—	—	—	—	—	—	—	—	—	—	2
3. Meningit. cerebrospin. epidem.	—	1	1	—	—	—	—	2	—	—	—	—	—	3
4. Poliomy. ant. ac. paralytica	—	—	—	—	—	—	—	—	—	—	—	—	—	4
» » » » aparalytica	—	—	—	—	—	—	—	—	—	—	—	—	—	5
5. Encephalitis epidem. acuta	—	—	—	—	—	—	—	—	—	—	—	—	—	6
6. Dysenteria (paradysenteria)	—	—	—	—	—	—	—	—	—	—	—	—	—	7
7. Malaria, opstået i Danmark	—	—	—	—	—	—	—	—	—	—	—	—	—	8
» » udenf. Danm.	—	—	—	—	—	—	—	—	—	—	—	—	—	9
8. Diphtheria	—	—	—	—	—	—	—	—	—	—	—	—	—	10
9. Scarlatina	—	1	7	—	—	—	—	8	1	—	1	2	1	11
10. Sepsis puerperalis post abortum	—	—	—	—	—	—	—	—	—	—	—	—	—	12
» » » » partum	—	—	—	—	—	—	—	—	—	—	—	—	—	13
11. Pemphigus neonat.	—	—	—	—	—	—	—	—	—	—	1	—	—	14
12. Tetanus neonat.	—	—	—	—	—	—	—	—	—	—	—	—	—	15
13. Morbilli	—	10	12	—	—	—	—	22	1	—	2	11	10	16
14. Rubeolae	1	5	12	2	2	—	—	22	3	2	3	14	12	17
15. Varicellae	3	32	31	2	1	—	—	69	2	—	10	47	54	18
16. Pertussis	2	7	10	—	—	—	—	19	1	—	4	20	16	19
17. Parotitis epidemica	—	—	11	1	—	—	—	12	1	—	5	13	2	20
18. Influenza	10	115	245	598	663	6	8	1773	63	15	329	799	607	21
19. Angina tonsillaris	14	97	115	109	115	2	2	454	24	11	51	124	121	22
20. Tracheo-bronchitis	6	19	6	15	17	8	8	79	10	—	31	38	72	23
21. Bronchopneum. et bronchit. capill.	6	13	8	23	42	30	24	146	62	2	18	30	43	24
22. Pneumonia crouposa	—	1	—	6	3	5	8	23	7	—	2	7	6	25
23. Gastro-enteritis ac. infect.	3	11	14	13	19	1	5	66	4	1	16	38	30	26
24. Hepatitis epidemica acuta	—	—	—	1	4	—	—	5	1	—	—	1	—	27
25. Febris rheumatica	—	—	—	1	—	—	—	1	1	1	—	—	3	28
26. Erysipelas	—	—	—	2	1	—	1	4	—	—	1	—	1	29
» a. Febris undulans	—	—	—	—	—	—	—	—	—	—	—	—	—	30
» b. Myalgia epid.	—	—	—	—	—	—	—	—	—	—	—	—	—	31
» c. Ornithose	—	—	—	—	—	—	—	—	—	—	—	—	—	32
Sum	45	312	472	773	867	114	122	2705	183	32	474	1144	979	21
27. Gonorrh., ikke tidl. diagnostic.	—	—	—	50	38	—	—	88	8	7	—	—	1	1
28. Ulcus venereum » » »	—	—	—	—	—	—	—	—	—	—	—	—	—	28
29. Syphilis acquisita, friske tilfælde	—	—	—	—	—	—	—	—	—	—	—	—	—	29
30. Syphilis congenit., ikke tidl. diagn.	—	—	—	—	—	—	—	—	—	—	—	—	—	30
31. Lymphogranuloma inguinale	—	—	—	—	—	—	—	—	—	—	—	—	—	31
32. Delirium tremens	—	—	—	5	1	—	—	6	4	3	—	—	1	32
33. Scabies	—	—	—	—	—	—	—	—	—	—	—	—	—	33
Ialt Total	45	312	472	828	906	114	122	2799	195	42	474	1144	981	22

Tab. 4. Patienter i stadens hospitaler. *Malades dans les hôpitaux de la ville.*

	1959													
	31. jan.	7. febr.	14. febr.	21. febr.	28. febr.	7. marts	14. marts	21. marts	28. marts	4. april	11. april	18. april	25. april	
<b>Kommunale hospitaler Hôpitaux municipaux</b>														
Kommunehospitalet	1033	1050	1006	1040	1045	1058	1050	1032	988	1026	1058	1047	1062	
Øresundshospitalet	276	282	280	294	296	294	282	289	247	287	289	294	277	
Blegdamshospitalet	430	437	436	453	427	446	440	426	424	459	472	459	427	
Rudolph Berghs hospital	167	168	151	146	140	148	153	161	130	141	142	144	135	
Sundby hospital	444	409	426	438	439	436	447	453	415	498	437	440	431	
Bispebjerg hospital	1117	1082	1087	1138	1127	1139	1132	1112	1010	1080	1119	1107	1093	
Børnehospitalet på Fuglebakken	148	150	144	145	133	142	139	138	132	141	137	134	139	
Hospitalet på Forchhammervej	73	68	72	76	78	75	74	72	71	70	77	78	73	
Balders hospital	65	68	61	159	61	60	64	54	58	60	62	62	64	
Sønderbro hospital	184	196	185	193	198	183	185	187	162	191	198	188	198	
Ialt	3937	3910	3848	4082	3944	3981	3966	3904	3637	3953	3991	3953	3899	
<b>Private hospitaler Hôpitaux privés</b>														
Dronning Louises børnehospital	156	162	159	159	163	163	158	159	140	144	142	147	150	
St. Josephs hospital	329	331	338	344	332	331	334	331	300	317	327	336	323	
St. Elisabeths hospital	148	144	143	141	147	143	143	151	135	147	150	150	139	
Finseninstitutet og Radiumstationen	320	317	299	310	316	306	314	293	223	289	283	269	286	
Ortopædisk hospital	193	205	190	203	195	193	178	194	138	185	189	181	182	
Ialt	1146	1159	1129	1157	1153	1136	1127	1128	936	1082	1091	1083	1080	
<b>Statshospitaler Hôpitaux de l'État</b>														
Rigshospitalet, sygeafdelingerne	1141	1151	1123	1125	1126	1119	1118	1099	987	1037	1125	1152	1094	
» fodeafdelingerne	174	158	125	160	170	190	164	180	152	148	162	148	157	
Militærhospitalet	751	735	724	734	694	694	702	739	589	636	680	709	680	
Ialt	2066	2044	1972	2019	1990	2003	1984	2018	1728	1821	1967	2009	1931	



Tab. 6. Ugens (19/4—25/4) dødsfald fordelt på dødsårsager og aldersklasser.

Dødsårsag (International statistical classification of diseases, injuries, and causes of death. Abbreviated list of 50 causes for tabulation of mortality. 1948.)	Alder								Ialt	mænd	kvinder	Året 1958 (foreløbige tal)		Den tilsvarende uge i			
	Under 1 år		1-4 år	5-14 år	15-64 år		65 år og derover					mænd	kvinder	mænd	kvinder	1957	1958
	i ægteskab	uden for ægteskab			mænd	kvinder	mænd	kvinder									
B 1 Tuberculosis systemae respiratoriae							1	1		1	59	29		3			
B 2 Tuberculosis aliorum organorum								1	1		4	1					
B 3 Syphilis											12	10		1			
B 4 Febris typhoidea (excl. febris paratyphoidea B 17 a)																	
B 6 Dysenteria (incl. »paradysenteria«)																	
B 7 Scarlatina et tonsillitis acuta (streptococcus)																	
B 8 Diphtheria																	
B 9 Pertussis			1					1	1		1						
B 10 Meningitis purulenta (meningococcus) et infect. mening.											1						
B 12 Poliomyelitis anterior acuta												1					
B 14 Morbilli																	
B 16 Malaria																	
B 17 a Febris paratyphoidea											6	4					
B 17 alii morbi infectiosi et parasitici						7	6	7	3	23	14	9	947	961	37	42	
B 18 Neoplasma malignum						2		1		3	3		32	38	3	1	
B 19 Neoplasma benignum et neoplasma (typus incertus)									1	1		1	32	41		1	
B 20 Diabetes mellitus											1	8	1	8			
B 21 Anaemia (typi varii)						2	1	6	9	18	8	10	280	369	18	15	
B 22 Laesiones vascul. syst. cerebrospin. (incl. apopl. cer.)												4	4				
B 23 Meningitis non meningococcica												1					
B 24 Febris rheumatica (incl. morbus cordis rheum. acutus)												22	48	5	1		
B 25 Morbus cordis rheumaticus chronicus						3	1	8	10	22	11	11	1005	829	29	40	
B 26 Morbus cordis arterioscleroticus et degenerativus						1		1	7	9	2	7	342	300	8	7	
B 27 Alii morbi cordis								1	1	2	1	1	51	63	2	2	
B 28 Hypertensio arterialis + morb. cord. (incl. nephroscl.)												16	17				
B 29 Hypertensio arterialis (incl. nephrosclerosis)							1	2	1	4	2	2	2	3		1	
B 30 Influenza (incl. complicationes variae)								1	1	2	2		36	19	2	2	
B 31 Pneumonia (typi varii)						1		1		2	2		103	46	2	5	
B 32 Bronchitis								1		1	1		41	23		2	
B 33 Ulcus duodeni et ulcus ventriculi						1				1	1		5	7			
B 34 Appendicitis									1				10	15	1		
B 35 Hernia, ileus etc.									1				6	11		1	
B 36 Gastritis, enteritis, colitis (excl. neonatorum B 43)									1	1			63	47	1	1	
B 37 Cirrhosis hepatis													22	28		2	
B 38 Nephritis, nephrosis (excl. nephroscler. B 28, B 29)													75		2		
B 39 Hyperplasia prostatae														4			
B 40 Morbi et complicationes graviditatis, partus et puerp.																	
B 41 Malformatio congenita								1		1		1	67	57	3	5	
B 42 Laesiones int. part. asph. neonat. atelect. pulm. neonat.	4									4	2	2	116	85		6	
B 43 Morbi infect. neonat. (incl. diarrhoea, gastroent.)													4	3			
B 44 Alii morbi neonatorum								1	4	1	6	2	61	91	7	2	
B 45 Senilitas, causa mort. ignota, causa mort. male defin.						5	2	8	6	21	13	8	312	354	12	20	
B 46 Alii morbi (non nom. B 1—B 45 descript.)						1	1	1		3	3		81	43	4	3	
BE 47 Accidentia vehiculi motoris										2	3	1	124	139	4	5	
BE 48 Aliae accidentiae										3	2	1	183	116	7	4	
BE 49 Suicidium, laesio auto-inflicta						2	1						4	5			
BE 50 Homicidium, impetus, laesio in bello, execut. leg.																	
Summa	4		1	1	26	14	44	42	132	74	58	4130	3820	148	172		

Tabel 7. Ugens (19/4—25/4) vejrforhold efter observationer ved Meteorologisk Institut.

Observations météorologiques.

	Lufttrykket ved havets overflade mm	Lufttemperatur				Døgnet nedbør mm	Fugtighedsgrad %	Antal solskins-timer
		Max. C°	Min. C°	Middel C°	Døgnet normal C°			
Søndag den 19.	767,0	8,1	0,1	4,3	5,7	0,0	47	8
Mandag — 20.	767,8	9,0	÷1,3	3,8	5,9	0,0	82	11
Tirsdag — 21.	764,9	8,5	3,7	6,1	6,1	0,9	90	0
Onsdag — 22.	761,7	12,6	3,8	6,8	6,3	6,9	94	3 1/2
Torsdag — 23.	767,8	6,5	1,0	3,7	6,4	0,4	72	0
Fredag — 24.	767,8	10,3	1,4	5,1	6,6	0,0	86	13 1/4
Lørdag — 25.	759,9	11,2	4,4	8,6	7,0	0,0	83	11 3/4

# UGENTLIG OVERSIGT

over

## fødsler, sygdomme og dødsfald i København

Bulletin hebdomadaire de statistique démographique et médicale

de la ville de

### Copenhague.

Offentliggjort af Københavns stadslægge ifølge kommunalbestyrelsens foranstaltning.

Nr. 17 - 1959

Fra søndag d. 26. april 1959 til lørdag d. 2. maj 1959 begge dage incl.

84. årgang

(De her anførte tal vedrører den hjemmehørende befolkning)

Middelfolketallet (population moyenne) for 1957: 740.400 personer.  
 Fødselshyppigheden (natalité) ..... 13,0  
 Dødeligheden (mortalité) ..... 11,0  
 Ægteskabshyppigheden (nuptialité) .... 9,6  
 Børnedødeligheden (mortalité infantile) 25,6 pr. 1000 levendefødte i 1957.

Tab. 1. Ugens fødsler og dødsfald m. m. Naissances, décès etc. de la semaine.

	Levendefødte Nés vivants.			Dødfødte Morts-nés			Dødsfald efter alder (dødfødte ikke medregnede). Décès (Morts-nés excl.)									Deraf døde i institutioner Décès dans institut.	Døde hjemmehør. Décès domiciliés	
	i ægteskab légit.	udenf. ægteskab illégit.	Ialt total	i ægteskab légit.	udenf. ægteskab illégit.	Ialt total	0-1 år										i København à Copenhague	uden for København hors de Copenh.
							i ægteskab légit.	uf. ægteskab illégit.	1-4 år	5-14 år	15-44 år	45-64 år	65-79 år	80- år	Ialt			
Mandk. Masc...	114	15	129	—	—	—	5	—	—	—	9	35	48	12	109	89	99	10
Kvindek. Fémm.	103	21	124	3	—	3	3	—	—	—	5	12	38	18	76	63	72	4
Ialt Total	217	36	253	3	—	3	8	—	—	—	14	47	86	30	185	152	171	14

Ægteskaber Mariages: 121.

Tab. 2. Fødsler, dødsfald m. m. Naissance, décès etc. (Chiffres provisoires) 1956, 1957 og 1958

Foreløbig opgørelse	Ægteskaber Mariages	Lev.fødte Nés vivants		Dødfødte Morts-nés	Dødsfald Décès (mort-nés excl.)				Døde af Décès par						
		Ialt Total	udenf. ægteskab illégitimes		Ialt Total	0-1 år		1-4 år	Lunge- tuberk. Tuberc. pulmon. B 1	Kræft Maladies cancé- reuses B 18	Epidem. sygd. Maladies épidém. B3-17, B30	Hjerte- sygd. Maladies coeur B25-28	Ulykkes- tilfælde Accident. BE47, BE48	Selvmord Suicid. BE49	Øvrige Autres B2,19-24, 29, 31-46, 50
						i ægteskab légit	uf. ægteskab illégit.								
Året 1956...	6740	10862	1744	215	7659	312	65	42	83	1940	56	2447	401	267	2465
1956 december	595	900	149	13	681	22	3	2	5	165	7	222	41	24	217
Året 1957...	6619	10714	1724	199	8030	276	62	57	70	2002	81	2637	416	290	2534
1957 april	686	887	120	11	717	20	3	5	5	167	3	270	29	29	214
— maj	544	984	163	15	691	19	5	4	6	165	4	243	31	37	205
— juni	704	933	158	20	627	28	6	2	3	177	5	196	27	19	200
— juli	562	869	141	16	580	16	8	3	4	162	3	168	29	24	190
— august	678	832	121	16	560	17	4	6	5	148	1	139	62	25	180
— septbr.	460	911	148	21	634	18	3	3	6	183	3	194	35	19	194
— oktober	475	843	142	9	679	20	5	4	4	181	10	224	27	24	209
— november	508	833	139	12	728	25	10	5	8	170	15	250	36	15	234
— december	524	884	143	13	751	31	5	4	5	158	19	249	29	23	268
Året 1958...	6183	11924	1877	199	7950	272	59	46	88	1908	40	2660	387	299	2568
1958 januar	354	981	157	22	827	21	7	6	7	168	6	310	31	33	272
— februar	382	864	126	19	663	28	5	8	10	134	5	233	32	22	227
— marts	498	1029 <sup>1)</sup>	168	16	729	22	1	5	7	158	3	259	34	22	246
— april	626	1105	173	22	700	25	8	1	9	160	3	236	30	23	239
— maj	611	1100	202	13	685	26	3	3	8	160	2	244	32	28	211
— juni	547	1067	146	17	641	27	3	8	6	165	4	215	39	19	193
— juli	593	1011	160	21	618	26	2	—	8	162	2	173	32	32	209
— august	503	975	136	16	593	16	6	2	10	158	1	181	37	23	183
— septbr.	528	944	156	10	580	18	3	5	2	157	5	193	25	19	179
— oktober	504	943	156	19	623	28	8	2	6	168	8	182	31	29	199
— november	490	923	143	10	623	16	9	3	6	151	—	217	33	22	194
— december	547	982	154	14	668	19	4	3	9	167	1	217	31	27	216
1959 januar	336	1010	148	19	683	25	—	2	9	161	3	233	38	18	221
— februar	425	930	140	17	677	27	8	2	6	157	7	229	32	17	229
— marts	547	1080	156	15	744	22	2	2	5	199	6	254	22	22	236

<sup>1)</sup> Stigningen i antallet af fødte skyldes en omlægning, der fandt sted i løbet af marts 1958 af størsteparten af de kommunale fødepladser, der hidtil var beliggende i Frederiksberg kommune, til fødeafdelinger i Københavns kommune.

Tab. 3. Fra 307 praktiserende læger er i beretningsugen anmeldt følgende 2125 nye tilfælde i København; fra Frederiksberg og Københavns amt er anmeldt 1795 nye tilfælde i beretningsugen.  
*Cas de maladies épidémiques et contagieuses de la semaine déclarés par les médecins — (Déclaration obligatoire).*

	Copenhagen								Comm. voisines					
	Alder — Age				Ialt Total	Indlagte på hospital		Frederiksberg	Københavns amts nordre lægetreds	Københavns amts søndre lægetreds	Indlagte på hospital			
	Fra 0—1 år	Fra 1—4 år	Fra 5—14 år	Fra 15—64 år		65 år og derover	Ialt					Deraf på Militær hosp.		
				Mænd	Kvinder	Mænd	Kvinder							
<b>Morbi epidemici.</b>														
1. Febris typhoidea .....	—	—	—	—	—	—	—	—	—	—	—	—	—	1
2. » paratyphoidea .....	—	—	—	—	—	—	—	—	—	—	—	—	—	2
3. Meningit. cerebrospin. epidem. .	—	—	—	—	—	—	—	—	—	—	—	—	—	3
4. Poliomy. ant. ac. paralytica .....	—	—	—	—	—	—	—	—	—	—	—	—	—	4
4. » » » aparalytica .....	—	—	—	—	—	—	—	—	—	—	—	—	—	5
5. Encephalitis epidem. acuta .....	—	—	—	—	—	—	—	—	—	—	—	—	—	6
6. Dysenteria (paradysenteria) .....	—	—	—	—	—	—	—	—	—	—	—	—	—	7
7. Malaria, opstået i Danmark .....	—	—	—	—	—	—	—	—	—	—	—	—	—	8
7. » » » udenf. Danm. .	—	—	—	—	—	—	—	—	—	—	—	—	—	9
8. Diphtheria .....	—	4	7	—	1	—	—	12	2	—	1	1	2	10
9. Scarlatina .....	—	—	—	—	—	—	—	—	—	—	—	—	—	11
10. Sepsis puerperalis post abortum ..	—	—	—	—	—	—	—	—	—	—	—	—	—	12
10. » » » partum .	—	—	—	—	—	—	—	—	—	—	—	—	—	13
11. Pemphigus neonat. ....	—	—	—	—	—	—	—	—	—	—	—	—	—	14
12. Tetanus neonat. ....	—	—	—	—	—	—	—	—	—	—	—	—	—	15
13. Morbilli .....	—	16	17	—	—	—	—	33	3	—	3	6	17	16
14. Rubellae .....	1	6	13	—	—	—	—	20	—	—	3	6	5	17
15. Varicellae .....	2	28	33	—	—	—	—	63	3	—	5	29	27	15
16. Pertussis .....	3	5	5	—	1	—	—	14	3	—	2	16	9	16
17. Parotitis epidemica .....	2	1	6	—	1	—	—	11	1	—	5	9	5	17
18. Influenza .....	6	82	169	426	425	44	57	1209	89	49	170	469	406	8
19. Angina tonsillaris .....	8	75	121	117	101	—	1	423	30	19	52	120	139	19
20. Tracheo-bronchitis .....	7	10	8	15	22	—	9	83	5	—	30	57	41	20
21. Bronchopneum. et bronchit. capill. .	7	15	12	12	17	—	18	98	54	—	19	30	21	9
22. Pneumonia crouposa .....	—	1	1	4	—	—	1	7	1	—	5	—	3	22
23. Gastro-enteritis ac. infect. ....	3	9	6	13	26	4	2	63	8	—	7	34	20	1
24. Hepatitis epidemica acuta .....	—	—	1	1	3	—	—	5	3	—	1	2	1	24
25. Febris rheumatica .....	—	—	—	—	2	—	—	2	1	—	—	1	1	25
26. Erysipelas .....	1	—	—	3	5	2	—	11	1	—	1	—	4	26
» a. Febris undulans .....	—	—	—	—	—	—	—	—	—	—	—	—	—	„a.
» b. Myalgia epid. ....	—	—	—	—	—	—	—	—	—	—	—	—	—	„b.
» c. Ornithose .....	—	—	—	—	—	—	—	—	—	—	—	1	—	„c.
<b>Sum</b>	40	252	399	592	604	77	90	2054	204	68	304	781	701	25
27. Gonorrh., ikke tidl. diagnostic. . .	—	—	—	37	26	—	—	63	3	1	2	—	3	27
28. Ulcus venereum » » » .....	—	—	—	1	—	—	—	1	1	—	—	—	—	28
29. Syphilis acquisita, friske tilfælde .	—	—	—	—	—	—	—	—	—	—	—	—	—	29
30. Syphilis congenit., ikke tidl. diagn.	—	—	—	—	—	—	—	—	—	—	—	—	—	30
31. Lymphogranuloma inguinale .....	—	—	—	—	—	—	—	—	—	—	—	—	—	31
32. Delirium tremens .....	—	—	—	1	—	—	—	1	1	—	4	—	—	32
33. Scabies .....	1	—	—	3	2	—	—	6	1	1	—	—	—	33
<b>Ialt Total</b>	41	252	399	634	632	77	90	2125	210	70	310	781	704	25

Tab. 4. Patienter i stadens hospitaler. *Malades dans les hôpitaux de la ville.*

	1959													
	7. febr.	14. febr.	21. febr.	28. febr.	7. marts	14. marts	21. marts	28. marts	4. april	11. april	18. april	25. april	2. maj	
<b>Kommunale hospitaler Hôpitaux municipaux</b>														
Kommunehospitalet .....	1050	1006	1040	1045	1058	1050	1032	988	1026	1058	1047	1062	1047	
Øresundshospitalet .....	282	280	294	296	294	282	289	247	287	289	294	277	300	
Blegdams hospitalet .....	437	436	453	427	446	440	426	424	459	472	459	427	414	
Rudolph Berghs hospital .....	168	151	146	140	148	153	161	130	141	142	144	135	137	
Sundby hospital .....	409	426	438	439	436	447	433	415	498	437	440	431	433	
Bispebjerg hospital .....	1082	1087	1138	1127	1139	1132	1112	1010	1080	1119	1107	1093	1145	
Børnehospitalet på Fuglebakken .....	150	144	145	133	142	139	138	132	141	137	134	139	134	
Hospitalet på Forchammersvej .....	68	72	76	78	75	74	72	71	70	77	78	73	71	
Balders hospital .....	68	61	159	61	60	64	54	58	60	62	62	64	64	
Sønderbro hospital .....	196	185	193	198	183	185	187	162	191	198	188	198	182	
<b>Ialt</b>	3910	3848	4082	3944	3981	3966	3904	3637	3953	3991	3953	3899	3927	
<b>Private hospitaler Hôpitaux privés</b>														
Dronning Louises børnehospital .....	162	159	159	163	163	158	159	140	144	142	147	150	157	
St. Josephs hospital .....	331	338	344	332	331	334	331	300	317	327	336	323	320	
St. Elisabeths hospital .....	144	143	141	147	143	143	151	135	147	150	150	159	140	
Finseninstitutet og Radiumstationen .....	317	299	310	316	306	314	293	223	289	283	269	286	280	
Ortopædisk hospital .....	205	190	203	195	193	178	194	138	185	189	181	182	195	
<b>Ialt</b>	1159	1129	1157	1153	1136	1127	1128	936	1082	1091	1083	1080	1092	
<b>Statshospitaler Hôpitaux de l'État</b>														
Rigshospitalet, sygeafdelingerne .....	1151	1123	1125	1126	1119	1118	1099	987	1037	1125	1152	1094	1034	
» fødeafdelingerne .....	158	125	160	170	190	164	180	152	148	162	148	157	166	
Militærhospitalet .....	735	724	734	694	694	702	739	589	636	680	709	680	617	
<b>Ialt</b>	2044	1972	2019	1990	2003	1984	2018	1728	1821	1967	2009	1931	1817	



Tab. 6. Ugens (<sup>26</sup>/<sub>4</sub>—<sup>2</sup>/<sub>5</sub>) dødsfald fordelt på dødsårsager og aldersklasser.

Dødsårsag <small>(International statistical classification of diseases, injuries, and causes of death. Abbreviated list of 50 causes for tabulation of mortality. 1948.)</small>	Alder								Ialt	mænd	kvinder	Året 1958 (foreløbige tal)		Den tilsvarende uge i		
	Under 1 år		1-4 år	15-64 år		65 år og derover		mænd				kvinder	mænd	kvinder	1957	1958
	i ægteskab	uden for ægteskab		mænd	kvinder	mænd	kvinder									
	1-4 år	5-14 år	mænd	kvinder	mænd	kvinder										
B 1 Tuberculosis systemae respiratoriae	—	—	—	—	3	—	—	—	3	3	—	59	29	1	2	
B 2 Tuberculosis aliorum organorum	—	—	—	—	—	—	—	—	—	—	—	4	1	—	—	
B 3 Syphilis	—	—	—	—	—	—	—	—	—	—	—	12	10	—	—	
B 4 Febris typhoidea (excl. febris paratyphoidea B 17 a)	—	—	—	—	—	—	—	—	—	—	—	—	—	—	—	
B 6 Dysenteria (incl. »paradysenteria«)	—	—	—	—	—	—	—	—	—	—	—	—	—	—	—	
B 7 Scarlatina et tonsillitis acuta (streptococcus)	—	—	—	—	—	—	—	—	—	—	—	—	—	—	—	
B 8 Diphtheria	—	—	—	—	—	—	—	—	—	—	—	—	—	—	—	
B 9 Pertussis	—	—	—	—	—	—	—	—	—	—	—	1	—	—	—	
B 10 Meningitis purulenta (meningococcus) et infect. mening.	—	—	—	—	—	—	—	—	—	—	—	1	—	—	—	
B 12 Poliomyelitis anterior acuta	—	—	—	—	—	—	—	—	—	—	—	—	1	—	—	
B 14 Morbilli	—	—	—	—	—	—	—	—	—	—	—	—	—	—	—	
B 16 Malaria	—	—	—	—	—	—	—	—	—	—	—	—	—	—	—	
B 17 a Febris paratyphoidea	—	—	—	—	—	—	—	—	—	—	—	6	4	—	—	
B 17 Alii morbi infectiosi et parasitici	—	—	—	—	—	—	—	—	—	—	—	947	961	46	26	
B 18 Neoplasma malignum	—	—	—	—	13	7	19	14	53	32	21	32	38	—	1	
B 19 Neoplasma benignum et neoplasma (typus incertus)	—	—	—	—	1	—	1	—	2	2	—	32	41	2	—	
B 20 Diabetes mellitus	—	—	—	—	—	1	—	—	1	—	1	1	8	—	—	
B 21 Anaemia (typi varii)	—	—	—	—	—	3	6	7	16	6	10	280	369	20	13	
B 22 Laesiones vascul. syst. cerebrospin. (incl. apopl. cer.)	—	—	—	—	—	—	—	—	—	—	—	4	4	—	—	
B 23 Meningitis non meningococcica	—	—	—	—	—	—	—	—	—	—	—	4	1	—	—	
B 24 Febris rheumatica (incl. morbus cordis rheum. acutus)	—	—	—	—	—	—	—	—	—	—	—	22	48	—	1	
B 25 Morbus cordis rheumaticus chronicus	—	—	—	—	—	—	—	—	—	—	—	1005	829	42	35	
B 26 Morbus cordis arterioscleroticus et degenerativus	—	—	—	—	4	1	19	13	37	23	14	342	300	22	11	
B 27 Alii morbi cordis	—	—	—	—	1	—	3	3	7	4	3	51	63	3	1	
B 28 Hypertensio arterialis + morb. cord. (incl. nephroscl.)	—	—	—	—	1	—	—	1	2	1	1	16	17	—	2	
B 29 Hypertensio arterialis (incl. nephrosclerosis)	—	—	—	—	—	—	—	—	—	—	—	2	3	—	—	
B 30 Influenza (incl. complicationes variae)	—	—	—	—	1	2	2	1	6	3	3	36	19	2	—	
B 31 Pneumonia (typi varii)	—	—	—	—	1	—	—	—	1	1	—	103	46	3	4	
B 32 Bronchitis	—	—	—	—	1	—	—	—	2	—	—	41	23	—	—	
B 33 Ulcus duodeni et ulcus ventriculi	—	—	—	—	—	—	—	—	—	—	—	5	7	—	—	
B 34 Appendicitis	—	—	—	—	—	—	—	—	1	2	1	10	15	—	—	
B 35 Hernia, ileus etc.	1	—	—	—	—	—	—	—	1	1	—	6	11	—	—	
B 36 Gastritis, enteritis, colitis (excl. neonatorum B 43)	—	—	—	—	—	—	—	—	1	1	—	63	47	3	5	
B 37 Cirrhosis hepatis	—	—	—	—	1	—	—	—	1	1	—	22	28	—	1	
B 38 Nephritis, nephrosis (excl. nephroscler. B 28, B 29)	—	—	—	—	1	—	—	—	1	1	—	75	—	3	2	
B 39 Hyperplasia prostatae	—	—	—	—	—	—	—	—	2	2	—	—	4	—	1	
B 40 Morbi et complicationes graviditatis, partus et puerp.	—	—	—	—	—	—	—	—	—	—	—	67	57	2	3	
B 41 Malformatio congenita	1	—	—	—	—	—	—	—	1	—	1	116	85	2	5	
B 42 Laesiones int. part. asph. neonat. atelect. pulm. neonat.	6	—	—	—	—	—	—	—	6	4	2	—	—	—	—	
B 43 Morbi infect. neonat. (incl. diarrhoea, gastroent.)	—	—	—	—	—	—	—	—	—	—	—	4	3	—	1	
B 44 Alii morbi neonatorum	—	—	—	—	—	—	—	—	—	—	—	61	91	1	3	
B 45 Senilitas, causa mort. ignota, causa mort. male defin.	—	—	—	—	5	—	1	3	9	6	3	312	354	11	17	
B 46 Alii morbi (non nom. B 1—B 45 descript.)	—	—	—	—	1	1	2	9	13	3	10	81	43	4	1	
BE 47 Accidentia vehiculi motoris	—	—	—	—	1	—	1	—	2	2	—	124	139	1	5	
BE 48 Aliae accidentiae	—	—	—	—	2	—	1	4	7	3	4	183	116	10	6	
BE 49 Suicidium, laesio auto-inflicta	—	—	—	—	7	1	1	—	9	8	1	4	5	—	—	
BE 50 Homicidium, impetus, laesio in bello, execut. leg.	—	—	—	—	—	—	—	—	1	—	1	—	—	—	—	
Summa	8	—	—	—	44	17	60	56	185	109	76	4130	3820	178	146	

Tabel 7. Ugens (<sup>26</sup>/<sub>4</sub>—<sup>2</sup>/<sub>5</sub>) vejrforhold efter observationer ved Meteorologisk Institut.  
Observations météorologiques.

	Lufttrykket ved havets overflade mm	Lufttemperatur				Døgnet nedbør mm	Fugtighedsgrad %	Antal solskins-timer
		Max. C°	Min. C°	Middel C°	Døgnet normal C°			
Søndag den 26.	755,5	13,1	7,6	10,5	7,0	0,4	90	7 1/2
Mandag — 27.	757,8	10,4	5,2	8,1	7,2	8,0	95	0
Tirsdag — 28.	755,7	13,3	7,5	10,3	7,4	19,2	97	7
Onsdag — 29.	759,4	10,8	6,5	8,4	7,6	6,2	89	0
Torsdag — 30.	760,2	18,8	7,2	12,3	7,8	0,0	82	12
Fredag — 1.	760,7	14,0	6,3	10,8	8,0	0,0	84	1 3/4
Lørdag — 2.	757,8	9,6	6,2	7,7	8,2	6,8	80	0



# UGENTLIG OVERSIGT

over

## fødsler, sygdomme og dødsfald i København

Bulletin hebdomadaire de statistique démographique et médicale

de la ville de

### Copenhague.

Offentliggjort af Københavns stadsråge ifølge kommunalbestyrelsens foranstaltning.

Nr. 18 - 1959

Fra søndag d. 3. maj 1959 til lørdag d. 9. maj 1959 begge dage incl.

84. årgang

(De her anførte tal vedrører den hjemmehørende befolkning)

Middelfolketallet (population moyenne) for 1957: 740.400 personer.

Fødselshyppigheden (natalité) ..... 13,0 } pr. 1000 indbyggere i 1957.

Dødeligheden (mortalité) ..... 11,0 }

Ægteskabshyppigheden (nuptialité) .... 9,6 }

Børnedødeligheden (mortalité infantile) 25,6 pr. 1000 levendefødte i 1957.

Tab. 1. Ugens fødsler og dødsfald m. m. Naissances, décès etc. de la semaine.

	Levendefødte Nés vivants.			Dødfødte Morts-nés			Dødsfald efter alder (dødfødte ikke medregnede). Décès (Morts-nés excl.)										Deraf døde i institutioner Décès dans institut.	Døde hjemmehør. Décès domiciliés	
	i ægteskab légit.	udenf. ægteskab illégit.	ialt	i ægteskab légit.	udenf. ægteskab illégit.	ialt	0-1 år		1-4 år	5-14 år	15-44 år	45-64 år	65-79 år	80- år	ialt	i København à Copenhague		uden for København hors de Copenh.	
							i ægteskab légit.	uf. ægteskab illégit.											
Mandk. Masc...	111	15	126	—	—	—	4	—	—	—	4	18	37	16	79	64	65	14	
Kvindek. Fé m...	91	20	111	1	—	1	5	—	—	—	3	14	21	12	55	43	47	8	
Ialt Total .....	202	35	237	1	—	1	9	—	—	—	7	32	58	28	134	107	112	22	

Ægteskaber Mariages: 112.

Tab. 2. Fødsler, dødsfald m. m. Naissance, décès etc. (Chiffres provisoires) 1956, 1957 og 1958

Foreløbig opgørelse	Ægteskaber Mariages	Lev.fødte Nés vivants		Dødfødte Morts-nés	Dødsfald Décès (mort-nés excl.)				Døde af Décès par						
		Ialt Total	udenf. ægteskab illégitimes		Ialt Total	0-1 år		1-4 år	Lunge-tuberk. Tuberc. pulmon. B 1	Kræft Maladies cancér-reuses B 18	Epidem. sygd. Maladies épidém. B3-17, B30	Hjerte-sygd. Maladies coeur B25-28	Ulykkes-tilfælde Accident. BE47, BE48	Selvmord Suicid. BE49	Øvrige Autres B2,19-24, 29, 31-46, 50
						i ægteskab légit.	uf. ægteskab illégit.								
Året 1956...	6740	10862	1744	215	7659	312	65	42	83	1940	56	2447	401	267	2465
Året 1957...	6619	10714	1724	199	8030	276	62	57	70	2002	81	2637	416	290	2534
1957 april .....	686	887	120	11	717	20	3	5	5	167	3	270	29	29	214
— maj .....	544	984	163	15	691	19	5	4	6	165	4	243	31	37	205
— juni .....	704	933	158	20	627	28	6	2	3	177	5	196	27	19	200
— juli .....	562	869	141	16	580	16	8	3	4	162	3	168	29	24	190
— august ..	678	832	121	16	560	17	4	6	5	148	1	139	62	25	180
— septbr. ...	460	911	148	21	634	18	3	3	6	183	3	194	35	19	194
— oktober .	475	843	142	9	679	20	5	4	4	181	10	224	27	24	209
— november	508	833	139	12	728	25	10	5	8	170	15	250	36	15	234
— december	524	884	143	13	751	31	5	4	5	158	19	249	29	23	268
Året 1958 ...	6183	11924	1877	199	7950	272	59	46	88	1908	40	2660	387	299	2568
1958 januar ..	354	981	157	22	827	21	7	6	7	168	6	310	31	33	272
— februar ..	382	864	126	19	663	28	5	8	10	134	5	233	32	22	227
— marts ...	498	1029 <sup>1)</sup>	168	16	729	22	1	5	7	158	3	259	34	22	246
— april .....	626	1105	173	22	700	25	8	1	9	160	3	236	30	23	239
— maj .....	611	1100	202	13	685	26	3	3	8	160	2	244	32	28	211
— juni .....	547	1067	146	17	641	27	3	8	6	165	4	215	39	19	193
— juli .....	593	1011	160	21	618	26	2	—	8	162	2	173	32	32	209
— august ..	503	975	136	16	593	16	6	2	10	158	1	181	37	23	183
— septbr. ...	528	944	156	10	580	18	3	5	2	157	5	193	25	19	179
— oktober .	504	943	156	19	623	28	8	2	6	168	8	182	31	29	199
— november	490	923	143	10	623	16	9	3	6	151	—	217	33	22	194
— december	547	982	154	14	668	19	4	3	9	167	1	217	31	27	216
1959 januar ..	336	1010	148	19	683	25	—	2	9	161	3	233	38	18	221
— februar ..	425	930	140	17	677	27	8	2	6	157	7	229	32	17	229
— marts ...	547	1080	156	15	744	22	2	2	5	199	6	254	22	22	236
— april .....	507	984	124	10	818	22	4	6	8	181	31	253	32	25	288

<sup>1)</sup> Stigningen i antallet af fødte skyldes en omlægning, der fandt sted i løbet af marts 1958 af størsteparten af de kommunale fødepladser, der hidtil var beliggende i Frederiksberg kommune, til fødeafdelinger i Københavns kommune.





Tab. 6. Ugens (<sup>8</sup>/<sub>5</sub>—<sup>9</sup>/<sub>5</sub>) dødsfald fordelt på dødsårsager og aldersklasser.

Dødsårsag (International statistical classification of diseases, injuries, and causes of death. Abbreviated list of 50 causes for tabulation of mortality. 1948.)	Alder								Ialt	mænd	kvinder	Året 1958 (foreløbige tal)		Den tilsvarende uge i			
	Under 1 år		1-4 år	5-14 år	15-64 år		65 år og derover					mænd	kvinder	mænd	kvinder	1957	1958
	i ægteskab	uden for ægteskab			mænd	kvinder	mænd	kvinder									
B 1 Tuberculosis systemae respiratoriae							1	1		1	59	29	4	2			
B 2 Tuberculosis aliorum organorum											4	1	1				
B 3 Syphilis											12	10					
B 4 Febris typhoidea (excl. febris paratyphoidea B 17 a)																	
B 6 Dysenteria (incl. »paradysenteria«)																	
B 7 Scarlatina et tonsillitis acuta (streptococcus)																	
B 8 Diphtheria																	
B 9 Pertussis											1						
B 10 Meningitis purulenta (meningococcus) et infect. mening.											1						
B 12 Poliomyelitis anterior acuta												1					
B 14 Morbilli																	
B 16 Malaria																	
B 17 a Febris paratyphoidea											6	4		1			
B 17 Alii morbi infectiosi et parasitici						6	10	13	8	37	19	18	947	961	40	35	
B 18 Neoplasma malignum											32	38	1	1			
B 19 Neoplasma benignum et neoplasma (typus incertus)									1	1	32	41	3	2			
B 20 Diabetes mellitus											1	8	1				
B 21 Anaemia (typi varii)						1	1	7	3	12	8	4	280	369	11	9	
B 22 Laesiones vascul. syst. cerebrospin. (incl. apopl. cer.)											4	4					
B 23 Meningitis non meningococcica												1					
B 24 Febris rheumatica (incl. morbus cordis rheum. acutus)							1	1		2	1	1	22	48		1	
B 25 Morbus cordis rheumaticus chronicus						3	1	9	9	22	12	10	1005	829	31	31	
B 26 Morbus cordis arterioscleroticus et degenerativus						4	1	5	4	14	9	5	342	300	19	7	
B 27 Alii morbi cordis									1	1			51	63	2	3	
B 28 Hypertensio arterialis + morb. cord. (incl. nephroscl.)													16	17			
B 29 Hypertensio arterialis (incl. nephrosclerosis)										3	3		2	3	1		
B 30 Influenza (incl. complicationes variae)							1			1	1		36	19	1		
B 31 Pneumonia (typi varii)								1		1	1		103	46	1	2	
B 32 Bronchitis						1		1		2	2		41	23	3	1	
B 33 Ulcus duodeni et ulcus ventriculi													5	7	2		
B 34 Appendicitis													10	15		1	
B 35 Hernia, ileus etc.													6	11	1		
B 36 Gastritis, enteritis, colitis (excl. neonatorum B 43)										1		1	63	47	3	1	
B 37 Cirrhosis hepatis													22	28		1	
B 38 Nephritis, nephrosis (excl. nephroscler. B 28, B 29)									4	4	4		75		1		
B 39 Hyperplasia prostatae														4			
B 40 Morbi et complicationes graviditatis, partus et puerp.										2	1	1	67	57	2	3	
B 41 Malformatio congenita	2									7	3	4	116	85	4	2	
B 42 Laesiones int. part. asph. neonat. atelect. pulm. neonat.	7																
B 43 Morbi infect. neonat. (incl. diarrhoea, gastroent.)													4	3			
B 44 Alii morbi neonatorum							1	3	3	7	4	3	61	91	1	7	
B 45 Senilitas, causa mort. ignota, causa mort. male defin.							2	2	4	8	4	4	312	354	10	10	
B 46 Alii morbi (non nom. B 1—B 45 descript.)							1	1		2	2		81	43		2	
BE 47 Accidentia vehiculi motoris								1		1	1		124	139	6	4	
BE 48 Aliae accidentiae							3	1		1	5	3	183	116	5	6	
BE 49 Suicidium, laesio auto-inflicta													4	5			
BE 50 Homicidium, impetus, laesio in bello, execut. leg.																	
Summa	9					22	17	53	33	134	79	55	4130	3820	154	132	

Tabel 7. Ugens (<sup>8</sup>/<sub>5</sub>—<sup>9</sup>/<sub>5</sub>) vejrforhold efter observationer ved Meteorologisk Institut. Observations météorologiques.

	Lufttrykket ved havets overflade mm	Lufttemperatur				Døgnet nedbør mm	Fugtighedsgrad %	Antal solskins-timer
		Max. C°	Min. C°	Middel C°	Døgnet normal C°			
Søndag den 3.	757,8	13,1	4,6	9,4	8,4	3,1	90	5 1/4
Mandag — 4.	762,2	11,7	3,6	6,9	8,6	4,3	78	3 1/2
Tirsdag — 5.	767,6	11,6	1,7	6,7	8,8	0,0	77	5
Onsdag — 6.	769,0	12,1	1,7	7,7	9,0	0,0	62	11
Torsdag — 7.	766,2	15,3	5,7	11,7	9,2	0,0	68	11 1/4
Fredag — 8.	763,7	15,1	6,0	10,9	9,3	0,0	60	12
Lørdag — 9.	765,8	16,0	8,1	11,2	9,5	0,0	70	12

# UGENTLIG OVERSIGT

over

## fødsler, sygdomme og dødsfald i København

Bulletin hebdomadaire de statistique démographique et médicale

de la ville de

### Copenhague.

Offentliggjort af Københavns stadsråge ifølge kommunalbestyrelsens foranstaltning.

Nr. 19 - 1959

Fra søndag d. 10. maj 1959 til lørdag d. 16. maj 1959 begge dage incl.

84. årgang

(De her anførte tal vedrører den hjemmehørende befolkning)

Middelfolketallet (population moyenne) for 1957: 740.400 personer.  
 Fødselshyppigheden (natalité) ..... 13,0  
 Dødeligheden (mortalité) ..... 11,0  
 Ægteskabshyppigheden (nuptialité).... 9,6  
 Børnedødeligheden (mortalité infantile) 25,6 pr. 1000 levendefødte i 1957.

Tab. 1. Ugens fødsler og dødsfald m. m. Naissances, décès etc. de la semaine.

	Levendefødte Nés vivants.			Dødfødte Morts-nés			Dødsfald efter alder (dødfødte ikke medregnede). Décès (Morts-nés excl.)										Deraf døde i institutioner Décès dans institut.	Døde hjemmehør. Décès domiciliés	
	i ægteskab légit.	udenf. ægteskab illégit.	Ialt	i ægteskab légit.	udenf. ægteskab illégit.	Ialt	0-1 år uf. ægteskab											i København à Copenhague	uden for København hors de Copenh.
							i ægteskab légit.	uf. ægteskab illégit.	1-4 år	5-14 år	15-44 år	45-64 år	65-79 år	80- år	Ialt				
Mandk. Masc...	94	22	116	—	—	—	4	—	3	—	6	26	23	10	72	59	57	15	
Kvindek. Fém...	93	14	107	2	—	2	5	—	—	—	6	11	37	16	75	63	64	11	
Ialt Total	187	36	223	2	—	2	9	—	3	—	12	37	60	26	147	122	121	26	

Ægteskaber Mariages: 182.

Tab. 2. Fødsler, dødsfald m. m. Naissance, décès etc. (Chiffres provisoires) 1956, 1957 og 1958

Foreløbig opgørelse	Ægteskaber Mariages	Lev.fødte Nés vivants		Dødfødte Morts-nés	Dødsfald Décès (mort-nés excl.)				Døde af Décès par						
		Ialt	udenf. ægteskab illégitimes		Ialt	0-1 år		1-4 år	Lungesygdom Tuberc. pulmon. B 1	Kræft Maladies cancéreuses B 18	Epidem. sygdom Maladies épidém. B3-17, B30	Hjertesygdom Maladies coeur B25-28	Ulykkestilfælde Accident BE47, BE48	Selvmord Suicid. BE49	Øvrige Autres B2, 19-24, 29, 31-46, 50
						i ægteskab légit.	uf. ægteskab illégit.								
Året 1956...	6740	10862	1744	215	7659	312	65	42	83	1940	56	2447	401	267	2465
Året 1957...	6619	10714	1724	199	8030	276	62	57	70	2002	81	2637	416	290	2534
1957 april	686	887	120	11	717	20	3	5	5	167	3	270	29	29	214
— maj	544	984	163	15	691	19	5	4	6	165	4	243	31	37	205
— juni	704	933	158	20	627	28	6	2	3	177	5	196	27	19	200
— juli	562	869	141	16	580	16	8	3	4	162	3	168	29	24	190
— august	678	832	121	16	560	17	4	6	5	148	1	139	62	25	180
— septbr.	460	911	148	21	634	18	3	3	6	183	3	194	35	19	194
— oktober	475	843	142	9	679	20	5	4	4	181	10	224	27	24	209
— november	508	833	139	12	728	25	10	5	8	170	15	250	36	15	234
— december	524	884	143	13	751	31	5	4	5	158	19	249	29	23	268
Året 1958	6183	11924	1877	199	7950	272	59	46	88	1908	40	2660	387	299	2568
1958 januar	354	981	157	22	827	21	7	6	7	168	6	310	31	33	272
— februar	382	864	126	19	663	28	5	8	10	134	5	233	32	22	227
— marts	498	1029 <sup>1)</sup>	168	16	729	22	1	5	7	158	3	259	34	22	246
— april	626	1105	173	22	700	25	8	1	9	160	3	236	30	23	239
— maj	611	1100	202	13	685	26	3	3	8	160	2	244	32	28	211
— juni	547	1067	146	17	641	27	3	8	6	165	4	215	39	19	193
— juli	593	1011	160	21	618	26	2	—	8	162	2	173	32	32	209
— august	503	975	136	16	593	16	6	2	10	158	1	181	37	23	183
— septbr.	528	944	156	10	580	18	3	5	2	157	5	193	25	19	179
— oktober	504	943	156	19	623	28	8	2	6	168	8	182	31	29	199
— november	490	923	143	10	623	16	9	3	6	151	—	217	33	22	194
— december	547	982	154	14	668	19	4	3	9	167	1	217	31	27	216
1959 januar	336	1010	148	19	683	25	—	2	9	161	3	233	38	18	221
— februar	425	930	140	17	677	27	8	2	6	157	7	229	32	17	229
— marts	547	1080	156	15	744	22	2	2	5	199	6	254	22	22	236
— april	507	984	124	10	818	22	4	6	8	181	31	253	32	25	288

<sup>1)</sup> Stigningen i antallet af fødte skyldes en omlægning, der fandt sted i løbet af marts 1958 af størsteparten af de kommunale fødepladser, der hidtil var beliggende i Frederiksberg kommune, til fødeafdelinger i Københavns kommune.





Tab. 6. Ugens (10/5-16/5) dødsfald fordelt på dødsårsager og aldersklasser.

Dødsårsag (International statistical classification of diseases, injuries, and causes of death. Abbreviated list of 50 causes for tabulation of mortality. 1948.)	Alder								Ialt	mænd	kvinder	Året 1958 (foreløbige tal)		Den tilsvarende uge i			
	Under 1 år		1-4 år	5-14 år	15-64 år		65 år og derover					mænd	kvinder	mænd	kvinder	1957	1958
	i ægteskab	uden for ægteskab			mænd	kvinder	mænd	kvinder									
B 1 Tuberculosis systemae respiratoriae								1	1		1	59	29	2	3		
B 2 Tuberculosis aliorum organorum												4	1				
B 3 Syphilis												12	10				
B 4 Febris typhoidea (excl. febris paratyphoidea B 17 a)																	
B 6 Dysenteria (incl. »paradysenteria«)																	
B 7 Scarlatina et tonsillitis acuta (streptococcus)																	
B 8 Diphtheria																	
B 9 Pertussis												1					
B 10 Meningitis purulenta (meningococcus) et infect. mening.												1					
B 12 Poliomyelitis anterior acuta													1				
B 14 Morbilli																	
B 16 Malaria																	
B 17 a Febris paratyphoidea												6	4				
B 17 Alii morbi infectiosi et parasitici												32	38	1	1		
B 18 Neoplasma malignum					10	8	9	17	44	19	25	947	961	39	36		
B 19 Neoplasma benignum et neoplasma (typus incertus)												32	41				
B 20 Diabetes mellitus					1			1	2	1	1	32	41				
B 21 Anaemia (typi varii)								1	1	1	1	1	8				
B 22 Laesiones vascul. syst. cerebrospin. (incl. apopl. cer.)					2	1	4	6	13	6	7	280	369	14	7		
B 23 Meningitis non meningococcica												4	4				
B 24 Febris rheumatica (incl. morbus cordis rheum. acutus)								1			1	4	1				
B 25 Morbus cordis rheumaticus chronicus						1			1		1	22	48	2	2		
B 26 Morbus cordis arterioscleroticus et degenerativus					7		9	15	31	16	15	1005	829	31	37		
B 27 Alii morbi cordis					1	2	1	1	5	2	3	342	300	14	23		
B 28 Hypertensio arterialis + morb. cord. (incl. nephroscl.)												51	63	4	2		
B 29 Hypertensio arterialis (incl. nephrosclerosis)												16	17	1	1		
B 30 Influenza (incl. complicationes variae)					1			1	1	1	1	2	3				
B 31 Pneumonia (typi varii)												36	19	6			
B 32 Bronchitis												103	46				
B 33 Ulcus duodeni et ulcus ventriculi					1				1	1		41	23	1	1		
B 34 Appendicitis												5	7	1			
B 35 Hernia, ileus etc.									1		1	10	15				
B 36 Gastritis, enteritis, colitis (excl. neonatorum B 43)												6	11				
B 37 Cirrhosis hepatis												63	47	5			
B 38 Nephritis, nephrosis (excl. nephroscler. B 28, B 29)					1				1	1		22	28		5		
B 39 Hyperplasia prostatae									2	2		75		2			
B 40 Morbi et complicationes graviditatis, partus et puerp.													4				
B 41 Malformatio congenita																	
B 42 Laesiones int. part. asph. neonat. atelect. pulm. neonat.	2		1						4	2	2	67	57	2	5		
B 43 Morbi infect. neonat. (incl. diarrhoea, gastroent.)	5											116	85	7	5		
B 44 Alii morbi neonatorum	1								1	1							
B 45 Senilitas, causa mort. ignota, causa mort. male defin.					2			2	4	2	2	61	91	5	3		
B 46 Alii morbi (non nom. B 1-B 45 descript.)	1				1	2	2	8	14	3	11	312	354	9	13		
BE 47 Accidentia vehiculi motoris					1	2			3	3		81	43	5	2		
BE 48 Aliae accidentiae					1				3	2	1	124	139	7	9		
BE 49 Suicidium, laesio auto-inflicta					1	1	1		3	2	1	183	116	11	8		
BE 50 Homicidium, impetus, laesio in bello, execut. leg.												4	5				
Summa	9		3		32	17	33	53	147	72	75	4130	3820	169	163		

Tabel 7. Ugens (10/5-16/5) vejrforhold efter observationer ved Meteorologisk Institut.  
Observations météorologiques.

	Lufttrykket ved havets overflade mm	Lufttemperatur				Døgnet nedbør mm	Fugtighedsgrad %	Antal solskins-timer
		Max. C°	Min. C°	Middel C°	Døgnet normal C°			
Søndag den 10.	771,7	17,6	7,0	12,5	9,7	0,0	65	13 <sup>1/2</sup>
Mandag — 11.	774,8	17,3	5,6	12,1	9,9	0,0	62	14
Tirsdag — 12.	772,0	19,5	8,2	13,4	10,1	0,1	86	13
Onsdag — 13.	768,6	18,4	8,7	12,9	10,2	0,0	84	5 <sup>1/4</sup>
Torsdag — 14.	766,7	16,3	10,0	13,0	10,4	0,0	65	5 <sup>3/4</sup>
Fredag — 15.	765,5	20,8	8,5	15,0	10,5	0,0	84	7 <sup>1/4</sup>
Lørdag — 16.	763,3	23,0	9,1	15,5	10,7	0,0	94	13



# UGENTLIG OVERSIGT

over

## fødsler, sygdomme og dødsfald i København

Bulletin hebdomadaire de statistique démographique et médicale

de la ville de

### Copenhague.

Offentliggjort af Københavns stadsråge ifølge kommunalbestyrelsens foranstaltning.

Nr. 20 - 1959

Fra søndag d. 17. maj 1959 til lørdag d. 23. maj 1959 begge dage incl.

84. årgang

(De her anførte tal vedrører den hjemmehørende befolkning)

Middelfolketallet (population moyenne) for 1957: 740.400 personer.  
 Fødselshyppigheden (natalité) ..... 13,0  
 Dødeligheden (mortalité) ..... 11,0 } pr. 1000 indbyggere i 1957.  
 Ægteskabshyppigheden (nuptialité) .... 9,6  
 Børnedødeligheden (mortalité infantile) 25,6 pr. 1000 levendefødte i 1957.

Tab. 1. Ugens fødsler og dødsfald m. m. Naissances, décès etc. de la semaine.

	Levendefødte Nés vivants.			Dødfødte Morts-nés			Dødsfald efter alder (dødfødte ikke medregnede). Décès (Morts-nés excl.)										Deraf døde i institutioner Décès dans institut.	Døde hjemmehør. Décès domiciliés	
	i ægteskab légit.	udenf. ægteskab illégit.	ialt total	i ægteskab légit.	udenf. ægteskab illégit.	ialt total	0-1 år											i København à Copenhague	uden for København hors de Copenh.
							i ægteskab légit.	uf. ægteskab illégit.	1-4 år	5-14 år	15-44 år	45-64 år	65-79 år	80- år	ialt				
Mandk. Masc...	121	21	142	5	—	5	5	2	1	1	7	22	31	14	83	67	71	12	
Kvindek. Fémm.	92	14	106	2	—	2	2	—	—	1	5	21	28	22	79	64	68	11	
Ialt Total . . . . .	213	35	248	7	—	7	7	2	1	2	12	43	59	36	162	131	139	23	

Ægteskaber Mariages: 116.

Tab. 2. Fødsler, dødsfald m. m. Naissance, décès etc. (Chiffres provisoires) 1956, 1957 og 1958

Foreløbig opgørelse	Ægteskaber Mariages	Lev.fødte Nés vivants		Dødfødte Morts-nés	Dødsfald Décès (mort-nés excl.)				Døde af Décès par						
		Ialt Total	udenf. ægteskab illégitimes		Ialt Total	0-1 år		1-4 år	Lunge-tuberk. Tuberc. pulmon. B 1	Kræft Maladies cancéreuses B 18	Epidem.-sygd. Maladies épidém. B3-17, B30	Hjerte-sygd. Maladies coeur B25-28	Ulykkes-tilfælde Accident. BE47, BE48	Selvmord Suicid. BE49	Øvrige Autres B2, 19-24, 29, 31-46, 50
						i ægteskab légit.	uf. ægteskab illégit.								
Året 1956 . . . . .	6740	10862	1744	215	7659	312	65	42	83	1940	56	2447	401	267	2465
Året 1957 . . . . .	6619	10714	1724	199	8030	276	62	57	70	2002	81	2637	416	290	2534
1957 april . . . . .	686	887	120	11	717	20	3	5	5	167	3	270	29	29	214
— maj . . . . .	544	984	163	15	691	19	5	4	6	165	4	243	31	37	205
— juni . . . . .	704	933	158	20	627	28	6	2	3	177	5	196	27	19	200
— juli . . . . .	562	869	141	16	580	16	8	3	4	162	3	168	29	24	190
— august . . . . .	678	832	121	16	560	17	4	6	5	148	1	139	62	25	180
— septbr. . . . .	460	911	148	21	634	18	3	3	6	183	3	194	35	19	194
— oktober . . . . .	475	843	142	9	679	20	5	4	4	181	10	224	27	24	209
— november . . . . .	508	833	139	12	728	25	10	5	8	170	15	250	36	15	234
— december . . . . .	524	884	143	13	751	31	5	4	5	158	19	249	29	23	268
Året 1958 . . . . .	6183	11924	1877	199	7950	272	59	46	88	1908	40	2660	387	299	2568
1958 januar . . . . .	354	981	157	22	827	21	7	6	7	168	6	310	31	33	272
— februar . . . . .	382	864	126	19	663	28	5	8	10	134	5	233	32	22	227
— marts . . . . .	498	1029 <sup>1)</sup>	168	16	729	22	1	5	7	158	3	259	34	22	246
— april . . . . .	626	1105	173	22	700	25	8	1	9	160	3	236	30	23	239
— maj . . . . .	611	1100	202	13	685	26	3	3	8	160	2	244	32	28	211
— juni . . . . .	547	1067	146	17	641	27	3	8	6	165	4	215	39	19	193
— juli . . . . .	593	1011	160	21	618	26	2	—	8	162	2	173	32	32	209
— august . . . . .	503	975	136	16	593	16	6	2	10	158	1	181	37	23	183
— septbr. . . . .	528	944	156	10	580	18	3	5	2	157	5	193	25	19	179
— oktober . . . . .	504	943	156	19	623	28	8	2	6	168	8	182	31	29	199
— november . . . . .	490	923	143	10	623	16	9	3	6	151	—	217	33	22	194
— december . . . . .	547	982	154	14	668	19	4	3	9	167	1	217	31	27	216
1959 januar . . . . .	336	1010	148	19	683	25	—	2	9	161	3	233	38	18	221
— februar . . . . .	425	930	140	17	677	27	8	2	6	157	7	229	32	17	229
— marts . . . . .	547	1080	156	15	744	22	2	2	5	199	6	254	22	22	236
— april . . . . .	507	984	124	10	818	22	4	6	8	181	31	253	32	25	288

<sup>1)</sup> Stigningen i antallet af fødte skyldes en omlægning, der fandt sted i løbet af marts 1958 af størsteparten af de kommunale fødepladser, der hidtil var beliggende i Frederiksberg kommune, til fødeafdelinger i Københavns kommune.

Tab. 3. Fra 323 praktiserende læger er i beretningsugen anmeldt følgende 1256 nye tilfælde i København; fra Frederiksberg og Københavns amt er anmeldt 1405 nye tilfælde i beretningsugen. *Cas de maladies épidémiques et contagieuses de la semaine déclarés par les médecins — (Déclaration obligatoire).*

Morbi epidemici.	Copenhague							Ialt Total	Indlagte på hospital		Comm. voisines				
	Alder — Age								Ialt	Deraf på Militær hosp.	Frederiksberg	Københavns amts nordre legokreds	Københavns amts søndre legokreds	Indlagte på hospital	
	Fra 0—1 år	Fra 1—4 år	Fra 5—14 år	Fra 15—64 år		65 år og derover									
				Mænd	Kvinder	Mænd	Kvinder								
1. Febris typhoidea .....	—	—	—	—	—	—	—	—	—	—	—	—	—	—	1
2. » paratyphoidea .....	—	—	—	—	—	—	—	—	—	—	—	—	—	—	2
3. Meningit. cerebrospin. epidem. .	—	—	—	—	—	—	—	—	—	—	—	—	—	—	3
4. Poliomy. ant. ac. paralytica .....	—	—	—	—	—	—	—	—	—	—	—	—	—	—	4
» » » aparalytica .....	—	—	—	—	—	—	—	—	—	—	—	—	—	—	»
5. Encephalitis epidem. acuta .....	—	—	—	—	—	—	—	—	—	—	—	—	—	—	5
6. Dysenteria (paradysenteria) .....	—	—	—	—	—	—	—	—	—	—	—	—	—	—	6
7. Malaria, opstået i Danmark .....	—	—	—	—	—	—	—	—	—	—	—	—	—	—	7
» » udenf. Danm. .	—	—	—	—	—	—	—	—	—	—	—	—	—	—	»
8. Diphtheria .....	—	—	—	—	—	—	—	6	1	—	3	4	4	—	9
9. Scarlatina .....	—	2	4	—	—	—	—	—	—	—	—	—	—	—	10
10. Seps's puerperalis post abortum	—	—	—	—	—	—	—	—	—	—	—	—	—	—	»
» » » partum .	—	—	—	—	—	—	—	1	1	—	—	—	—	—	11
11. Pemphigus neonat. ....	1	—	—	—	—	—	—	—	—	—	—	—	—	—	12
12. Tetanus neonat. ....	—	—	—	—	—	—	—	44	3	—	1	20	24	—	13
13. Morbilli .....	—	23	21	—	—	—	—	20	2	—	7	16	17	—	14
14. Rubeolæ .....	4	7	5	3	1	—	—	74	2	—	10	33	36	—	15
15. Varicellæ .....	1	30	43	—	—	—	—	32	2	—	4	24	21	—	16
16. Pertussis .....	4	9	18	—	1	—	—	4	—	—	12	10	2	—	17
17. Parotitis epidemica .....	—	1	2	1	—	—	—	—	—	—	71	175	159	1	18
18. Influenza .....	2	8	46	131	118	7	11	323	29	21	97	198	157	2	19
19. Angina tonsillaris .....	5	97	103	109	94	1	1	410	24	14	27	61	44	2	20
20. Tracheo-bronchitis .....	10	19	11	12	7	6	7	72	3	—	15	27	18	6	21
21. Bronchopneum. et bronchit. capill.	4	7	8	16	21	11	19	86	46	5	5	2	—	1	22
22. Pneumonia crouposa .....	—	—	—	7	5	—	4	16	12	—	8	36	41	1	23
23. Gastro-enteritis ac. infect. ....	2	13	13	15	20	3	3	69	9	2	5	—	1	4	24
24. Hepatitis epidemica acuta .....	—	—	—	3	3	—	1	7	6	—	—	—	—	—	25
25. Febris rheumatica .....	—	—	—	—	—	—	—	—	—	—	4	—	2	1	26
26. Erysipelas .....	—	—	—	1	—	—	—	—	—	—	—	—	—	—	» a.
» a. Febris undulans .....	—	—	—	—	—	—	—	—	—	—	—	—	—	—	» b.
» b. Myalgia epid. ....	—	—	—	—	—	—	—	—	—	—	—	—	—	—	» c.
» c. Ornithose .....	—	—	—	—	—	—	—	—	—	—	—	—	—	—	
<b>Sum</b>	33	216	274	298	270	28	47	1166	140	42	269	606	526	18	
27. Gonorrh., ikke tidl. diagnostic. .	—	—	1	52	34	—	—	87	5	2	—	2	2	—	27
28. Ulcus venereum » » » .....	—	—	—	—	—	—	—	—	—	—	—	—	—	—	28
29. Syphilis acquisita, friske tilfælde	—	—	—	—	—	—	—	—	—	—	—	—	—	—	29
30. Syphilis congenit., ikke tidl. diagn.	—	—	—	—	1	—	—	1	—	—	—	—	—	—	30
31. Lymphogranuloma inguinale .....	—	—	—	—	—	—	—	—	—	—	—	—	—	—	31
32. Delirium tremens .....	—	—	—	—	—	—	—	—	—	—	—	—	—	—	32
33. Scabies .....	—	—	—	2	—	—	—	2	1	1	—	—	—	—	33
<b>Ialt Total</b>	33	216	275	352	305	28	47	1256	146	45	269	608	528	18	

Tab. 4. Patienter i stadens hospitaler. *Malades dans les hôpitaux de la ville.*

	1959												
	28 febr	7. marts	14. marts	21. marts	28. marts	4. april	11. april	18. april	25. april	2. maj	9. maj	16. maj	23. maj
<b>Kommunale hospitaler <i>Hôpitaux municipaux</i></b>													
Kommunehospitalet .....	1045	1058	1050	1032	988	1026	1058	1047	1062	1047	1085	951	960
Øresundshospitalet .....	296	294	282	289	247	287	289	294	277	300	292	273	284
Blegdams hospitalet .....	427	446	440	426	424	459	472	459	427	414	426	390	396
Rudolph Berghs hospital .....	140	148	153	161	130	141	142	144	135	137	145	129	141
Sundby hospital .....	439	436	447	433	415	498	437	440	431	433	434	398	405
Bispebjerg hospital .....	1127	1139	1132	1112	1010	1080	1119	1107	1093	1145	1111	1033	1162
Børnehospitalet på Fuglebakken	133	142	139	138	132	141	137	134	139	134	140	121	124
Hospitalet på Forchammersvej	78	75	74	72	71	70	77	78	73	71	69	60	75
Balders hospital .....	61	60	64	54	58	60	62	62	64	64	65	58	58
Sønderbro hospital .....	198	183	185	187	162	191	198	188	198	182	191	167	132
<b>Ialt</b>	3944	3981	3966	3904	3637	3953	3991	3953	3899	3927	3998	3580	3737
<b>Private hospitaler <i>Hôpitaux privés</i></b>													
Dronning Louises børnehospital .....	163	163	158	159	140	144	142	147	150	157	158	134	150
St. Josephs hospital .....	332	331	334	331	300	317	327	336	323	320	333	326	316
St. Elisabeths hospital .....	147	143	143	151	135	147	150	150	139	140	135	143	142
Finsen Institutet og Radiumstationen	316	306	314	293	223	289	283	269	286	280	252	223	249
Ortopædisk hospital .....	195	193	178	194	138	185	189	181	182	195	189	157	170
<b>Ialt</b>	1153	1136	1127	1128	936	1082	1091	1083	1080	1092	1067	983	1027
<b>Statshospitaler <i>Hôpitaux de l'État</i></b>													
Rigshospitalet, sygeafdelingerne	1126	1119	1118	1099	987	1037	1125	1152	1094	1034	1115	988	1029
» fødeafdelingerne .....	170	190	164	180	152	148	162	148	157	166	158	134	156
Militærhospitalet .....	694	694	702	739	589	636	680	709	680	617	603	508	528
<b>Ialt</b>	1990	2003	1984	2018	1728	1821	1967	2009	1931	1817	1876	1630	1713

Tabel. 5 Oversigt over sygelighed af de vigtigste nyanmeldte epidemiiske sygdomme i København Nr. 20—1959

Morbidity par les maladies épidémiques principales. (Chiffres provisoires).

Foreløbig opgørelse	Febris typh.	Febris parat.	Menigitis cerebrospin. epidem.	Polio-myelitis ant. acuta	Scarlatina	Morbilli	Rubeolae	Variellae	Pertussis	Parotitis epid.	Influenza	Angina tons.	Tracheo-bronch.	Pneumonia (21+22)	Gastroenteritis	Hepatitis epid. ac.
1958																
12/1—18/1	—	—	—	—	5	135	18	30	33	36	1406	538	199	152	97	16
19/1—25/1	—	—	1	—	5	156	26	37	31	42	1144	514	181	155	104	6
26/1—1/2	—	—	—	—	13	172	23	36	27	59	970	490	175	152	144	9
2/2—8/2	—	—	—	—	5	195	13	38	19	39	974	496	175	155	140	14
9/2—15/2	—	—	—	—	11	205	14	63	29	63	944	486	175	115	146	6
16/2—22/2	—	—	—	—	7	207	20	67	39	45	980	451	173	141	139	21
23/2—1/3	—	—	1	—	6	219	28	45	35	68	904	566	171	154	201	6
2/3—8/3	—	—	—	—	7	228	11	63	31	53	825	491	183	111	129	10
9/3—15/3	—	—	—	—	6	252	29	63	27	71	797	506	166	146	169	7
16/3—22/3	—	—	—	—	5	236	17	58	26	43	715	512	177	130	131	7
23/3—29/3	—	—	1	—	7	252	22	43	31	58	688	513	162	112	120	8
30/3—5/4	—	—	—	—	6	153	14	30	16	25	371	309	88	70	56	8
6/4—12/4	—	—	—	—	2	217	23	44	25	46	559	407	153	131	111	10
15/4—19/4	—	—	—	—	11	213	15	51	27	59	532	434	164	101	104	9
20/4—26/4	—	—	—	—	13	218	21	71	33	55	518	420	90	97	121	7
27/4—3/5	—	—	1	—	5	158	15	43	23	49	372	368	91	85	54	7
4/5—10/5	—	—	—	—	3	200	15	50	26	33	373	457	97	77	81	5
11/5—17/5	1	—	1	—	13	147	30	46	22	38	341	424	78	73	59	3
18/5—24/5	—	—	2	—	3	136	17	38	15	29	279	344	83	72	55	6
25/5—31/5	—	—	1	—	4	140	20	50	17	28	238	391	61	83	51	6
1/6—7/6	—	—	—	—	3	108	14	44	10	21	218	369	70	64	52	6
8/6—14/6	—	—	1	—	4	124	10	60	24	31	220	400	82	57	67	5
15/6—21/6	—	—	2	—	2	87	22	30	11	20	206	330	70	65	68	7
22/6—28/6	—	—	—	—	4	71	11	37	3	16	194	368	81	49	50	13
29/6—5/7	—	—	—	1	4	54	12	20	14	16	116	281	48	59	60	5
6/7—12/7	—	—	—	—	1	42	13	39	11	7	96	270	38	24	62	4
13/7—19/7	—	—	—	1	3	26	5	17	5	7	89	246	22	28	49	5
20/7—26/7	—	—	—	1	1	20	5	12	7	9	121	293	50	41	73	6
27/7—2/8	—	—	—	1	2	23	16	8	4	4	116	303	44	39	95	5
3/8—9/8	—	—	—	2	3	8	10	8	3	7	140	367	52	55	85	6
10/8—16/8	—	—	1	—	3	9	12	23	9	8	195	416	54	62	106	6
17/8—23/8	—	—	1	1	2	4	12	18	25	5	277	479	104	80	101	3
24/8—30/8	—	—	—	2	9	6	7	20	14	7	341	568	99	104	108	8
31/8—6/9	—	—	—	—	8	12	11	9	12	7	339	573	107	66	103	2
7/9—13/9	—	—	—	1	6	5	5	7	15	9	389	505	85	92	84	1
14/9—20/9	—	—	—	2	6	1	4	15	16	13	372	538	93	86	95	2
21/9—27/9	—	—	—	1	18	6	7	25	32	11	382	496	96	74	78	6
28/9—4/10	—	—	—	1	10	5	10	25	28	12	406	533	123	80	83	9
5/10—11/10	—	—	1	—	10	9	15	19	34	8	498	606	139	103	85	3
12/10—18/10	—	—	—	—	14	13	13	23	40	9	557	655	144	94	77	8
19/10—25/10	—	—	—	1	7	7	17	27	33	9	537	523	159	116	70	8
26/10—1/11	—	—	—	—	11	16	9	36	40	5	515	598	186	137	72	13
2/11—8/11	—	—	1	—	8	13	16	23	37	10	508	549	178	111	77	8
9/11—15/11	2	—	1	3	17	6	11	26	35	13	614	702	182	130	127	4
16/11—22/11	—	1	—	1	9	7	10	45	34	15	590	654	156	94	82	5
23/11—29/11	—	—	—	1	11	5	10	45	39	7	688	700	179	142	98	3
30/11—6/12	—	—	1	—	11	16	13	41	28	19	608	637	174	129	105	3
7/12—13/12	—	—	—	—	9	11	15	40	29	22	599	636	169	147	94	3
14/12—20/12	—	—	—	—	10	14	7	59	30	13	554	641	197	148	65	1
21/12—27/12	—	—	2	—	4	5	7	38	13	8	299	379	89	85	98	5
28/12—8/1	—	—	—	—	6	18	9	65	15	14	390	489	120	113	166	5
1959																
4/1—10/1	—	—	1	—	9	11	22	69	24	12	557	621	154	133	169	5
11/1—17/1	—	—	—	—	8	14	17	84	24	18	630	686	190	138	132	1
18/1—24/1	—	—	—	—	21	11	15	101	18	11	621	617	174	149	111	3
24/1—31/1	—	—	—	—	10	10	24	97	20	12	730	619	194	144	118	7
1/2—7/2	—	—	—	—	8	5	25	77	16	11	696	554	194	146	100	7
8/2—14/2	—	—	3	—	10	20	15	68	37	11	1071	670	223	153	101	5
15/2—21/2	—	—	—	—	13	10	16	89	28	8	2352	654	289	135	80	10
22/2—28/2	—	—	—	—	10	6	15	100	23	6	3348	621	202	190	129	15
1/3—7/3	—	—	—	—	11	8	25	90	21	15	3246	546	195	162	80	3
8/3—14/3	—	—	1	—	16	9	15	92	15	19	2671	538	139	153	84	4
15/3—21/3	—	—	1	—	8	10	14	60	14	9	3216	482	159	214	61	5
22/3—28/3	—	—	1	—	3	12	12	40	5	10	2992	413	126	210	55	2
29/3—4/4	—	—	—	—	5	15	19	62	16	6	4908	496	174	367	93	6
5/4—11/4	—	—	1	1	10	24	23	81	10	7	4744	542	174	293	49	6
12/4—18/4	—	—	—	—	5	43	23	75	17	15	3282	473	156	228	66	6
19/4—25/4	—	—	2	—	8	22	22	69	19	12	1773	454	79	169	66	5
26/4—2/5	—	—	—	—	12	33	20	63	14	11	1209	423	83	105	63	5
3/5—9/5	—	—	1	—	8	34	18	67	16	13	743	397	76	86	57	7
10/5—16/5	—	—	1	—	7	19	25	58	29	11	424	416	53	65	53	3
17/5—23/5	—	—	—	—	6	44	20	74	32	4	323	410	72	102	69	7
Foreløbig opgørelse	Febris typh.	Febris parat.	Menigitis cerebrospin. epidem.	Polio-myelitis ant. acuta	Scarlatina	Morbilli	Rubeolae	Variellae	Pertussis	Parotitis epid.	Influenza	Angina tons.	Tracheo-bronch.	Pneumonia (21+22)	Gastroenteritis	Hepatitis epid. ac.

Tab. 6. Ugens (17/5—23/5) dødsfald fordelt på dødsårsager og aldersklasser.

Dødsårsag <small>(International statistical classification of diseases, injuries, and causes of death. Abbreviated list of 50 causes for tabulation of mortality. 1948.)</small>	Alder										Året 1958 (foreløbige tal)		Den tilsvarende uge i		
	Under 1 år		1-4 år	5-14 år	15-64 år		65 år og derover		Ialt	mænd	kvinder	mænd	kvinder	1957	1958
	i ægteskab	uden for ægteskab			mænd	kvinder	mænd	kvinder							
B 1 Tuberculosis systemae respiratoriae .....	—	—	—	—	2	—	1	1	4	3	1	59	29	1	—
B 2 Tuberculosis aliorum organorum .....	—	—	—	—	—	—	—	—	—	—	—	4	1	—	—
B 3 Syphilis .....	—	—	—	—	—	—	—	—	—	—	—	12	10	—	1
B 4 Febris typhoidea (excl. febris paratyphoidea B 17 a) ..	—	—	—	—	—	—	—	—	—	—	—	—	—	—	—
B 6 Dysenteria (incl. »paradysenteria«) .....	—	—	—	—	—	—	—	—	—	—	—	—	—	—	—
B 7 Scarlatina et tonsillitis acuta (streptococcus) .....	—	—	—	—	—	—	—	—	—	—	—	—	—	—	—
B 8 Diphtheria .....	—	—	—	—	—	—	—	—	—	—	—	—	—	—	—
B 9 Pertussis .....	—	—	—	—	—	—	—	—	—	—	—	1	—	—	—
B 10 Meningitis purulenta (meningococcus) et infect. mening.	—	—	—	—	—	—	—	—	—	—	—	1	—	—	—
B 12 Poliomyelitis anterior acuta .....	—	—	—	—	—	—	—	—	—	—	—	—	1	—	—
B 14 Morbilli .....	—	—	—	—	—	—	—	—	—	—	—	—	—	—	—
B 16 Malaria .....	—	—	—	—	—	—	—	—	—	—	—	—	—	—	—
B 17 a Febris paratyphoidea .....	—	—	—	—	—	—	—	—	1	—	1	6	4	1	—
B 17 Alii morbi infectiosi et parasitici .....	1	—	—	1	7	11	11	5	35	19	16	947	961	34	48
B 18 Neoplasma malignum .....	—	—	—	—	—	—	1	—	1	1	—	32	38	3	2
B 19 Neoplasma benignum et neoplasma (typus incertus) ..	—	—	—	—	1	—	1	1	3	2	1	32	41	2	—
B 20 Diabetes mellitus .....	—	—	—	—	—	—	—	—	—	—	—	1	8	—	—
B 21 Anaemia (typi varii) .....	—	—	—	—	1	2	7	8	18	8	10	280	369	7	17
B 22 Laesiones vascul. syst. cerebrospin. (incl. apopl. cer.) ..	—	—	—	—	—	—	—	—	—	—	—	4	4	—	—
B 23 Meningitis non meningococcica .....	—	—	—	—	—	—	—	—	—	—	—	—	1	—	—
B 24 Febris rheumatica (incl. morbus cordis rheum. acutus)	—	—	—	—	—	—	—	—	—	—	—	22	48	1	1
B 25 Morbus cordis rheumaticus chronicus .....	—	—	—	—	4	3	12	13	32	16	16	1005	829	45	26
B 26 Morbus cordis arterioscleroticus et degenerativus ..	—	—	—	—	—	1	2	2	5	2	3	342	300	13	14
B 27 Alii morbi cordis .....	—	—	—	—	—	—	—	1	1	—	1	51	63	3	3
B 28 Hypertensio arterialis + morb. cord. (incl. nephroscl.)	—	—	—	—	—	—	—	—	—	—	—	16	17	—	—
B 29 Hypertensio arterialis (incl. nephrosclerosis) .....	—	—	—	—	—	—	—	—	—	—	—	2	3	—	—
B 30 Influenza (incl. complicationes variae) .....	—	—	—	—	—	—	1	1	2	1	1	36	19	4	4
B 31 Pneumonia (typi varii) .....	—	—	—	—	3	1	1	—	5	4	1	103	46	—	3
B 32 Bronchitis .....	—	—	—	—	—	—	—	1	1	—	1	41	23	2	—
B 33 Ulcus duodeni et ulcus ventriculi .....	—	—	—	—	—	—	—	—	—	—	—	5	7	—	—
B 34 Appendicitis .....	—	—	—	—	1	1	—	1	3	1	2	10	15	—	—
B 35 Hernia, ileus etc. ....	—	—	—	—	—	—	—	—	—	—	—	6	11	1	—
B 36 Gastritis, enteritis, colitis (excl. neonatorum B 43) ....	—	—	—	—	—	—	—	—	—	—	—	63	47	2	1
B 37 Cirrhosis hepatis .....	—	—	—	—	—	—	—	—	—	—	—	22	28	2	—
B 38 Nephritis, nephrosis (excl. nephroscler. B 28, B 29) ....	—	—	—	—	—	—	—	1	1	1	—	75	—	1	2
B 39 Hyperplasia prostatae .....	—	—	—	—	—	—	—	—	—	—	—	—	4	1	—
B 40 Morbi et complicationes graviditatis, partus et puerp.	—	—	—	—	—	—	—	—	—	—	—	67	57	2	1
B 41 Malformatio congenita .....	1	—	—	—	—	—	—	—	7	6	1	116	85	1	1
B 42 Laesiones int. part. asph. neonat. atelect. pulm. neonat.	5	2	—	—	—	—	—	—	—	—	—	—	—	—	—
B 43 Morbi infect. neonat. (incl. diarrhoea, gastroent.) ....	—	—	—	—	—	—	—	—	—	—	—	4	3	—	—
B 44 Alii morbi neonatorum .....	—	—	—	—	—	1	2	2	5	2	3	61	91	2	1
B 45 Senilitas, causa mort. ignota, causa mort. male defin. ...	—	—	—	—	2	2	3	8	15	5	10	312	354	16	12
B 46 Alii morbi (non nom. B 1—B 45 descript.) .....	—	—	—	1	2	2	1	1	7	3	4	81	43	4	2
BE 47 Accidentia vehiculi motoris .....	—	—	—	1	3	—	—	4	8	4	4	124	139	5	6
BE 48 Aliae accidentiae .....	—	—	—	—	3	2	1	1	7	4	3	183	116	8	4
BE 49 Suicidium, laesio auto-inflicta .....	—	—	—	—	—	—	—	—	—	—	—	4	5	—	—
BE 50 Homicidium, impetus, laesio in bello, execut. leg. ...	—	—	—	—	—	—	—	—	—	—	—	—	—	—	—
Summa	7	2	1	2	29	26	45	50	162	83	79	4130	3820	161	149

Tabel 7. Ugens (17/5—23/5) vejrforhold efter observationer ved Meteorologisk Institut.  
Observations météorologiques.

	Lufttrykket ved havets overflade mm	Lufttemperatur				Døgnet nedbør mm	Fugtighedsgrad %	Antal solskins-timer
		Max. C°	Min. C°	Middel C°	Døgnet normal C°			
Søndag den 17.	761,0	21,6	8,5	14,3	10,9	0,0	91	14
Mandag — 18.	764,1	15,5	8,0	11,4	11,1	1,7	66	2 1/4
Tirsdag — 19.	765,7	9,6	7,6	8,8	11,3	1,1	72	0
Onsdag — 20.	764,9	15,0	3,6	9,4	11,4	0,0	70	9 3/4
Torsdag — 21.	770,2	19,3	6,2	12,4	11,6	0,0	68	13 1/4
Fredag — 22.	771,6	13,2	2,8	8,5	11,8	0,0	59	13
Lørdag — 23.	766,8	19,9	6,8	13,0	11,9	0,0	82	14 1/4

# UGENTLIG OVERSIGT

over

## fødsler, sygdomme og dødsfald i København

Bulletin hebdomadaire de statistique démographique et médicale

de la ville de

### Copenhague.

Offentliggjort af Københavns stadsrådgivning ifølge kommunalbestyrelsens foranstaltning.

Nr. 21 - 1959

Fra søndag d. 24. maj 1959 til lørdag d. 30. maj 1959 begge dage incl.

84. årgang

(De her anførte tal vedrører den hjemmehørende befolkning)

Middelfolketallet (population moyenne) for 1957: 740.400 personer.

Fødselshyppigheden (natalité) ..... 13,0 } pr. 1000 indbyggere i 1957.

Dødeligheden (mortalité) ..... 11,0 }

Ægteskabshyppigheden (nuptialité) .... 9,6 }

Børnedødeligheden (mortalité infantile) 25,6 pr. 1000 levendefødte i 1957.

Tab. 1. Ugens fødsler og dødsfald m. m. Naissances, décès etc. de la semaine.

	Levendefødte Nés vivants.			Dødfødte Morts-nés			Dødsfald efter alder (dødfødte ikke medregnede). Décès (Morts-nés excl.)								Deraf døde i institutioner Décès dans institut.	Døde hjemmehør. Décès domiciliés	
	i ægte- skab légit.	udenf. ægteskab illégit.	Ialt total	i ægte- skab légit.	udenf. ægteskab illégit.	Ialt total	0-1 år Décès (Morts-nés excl.)									i Køben- havn à Copen- hague	uden for Københ. hors de Copenh.
							i ægte- skab légit.	uf. æg- teskab illégit.	1-4 år	5-14 år	15-44 år	45-64 år	65-79 år	80- år			
Mandk. Masc...	92	11	103	1	—	1	—	—	—	8	21	41	14	84	72	76	8
Kvindek. Fémm..	91	11	102	1	—	1	—	—	1	4	12	29	22	68	57	66	2
Ialt Total .....	183	22	205	2	—	2	—	—	1	12	33	70	36	152	129	142	10

Ægteskaber Mariages: 121.

Tab. 2. Fødsler, dødsfald m.m. Naissance, décès etc. (Chiffres provisoires) 1956, 1957 og 1958

Foreløbig opgørelse	Ægte- skaber Mari- ages	Lev.fødte Nés vivants		Død- fødte Mort- nés	Dødsfald Décès (mort-nés excl.)				Døde af Décès par						
		Ialt Total	udenf. ægteskab illégitimes		Ialt Total	0-1 år			Lunge- tuberk. Tuberc. pulmon. B 1	Kræft Maladies cancé- reuses B 18	Epidem. sygd. Maladies épidém. B3-17, B30	Hjerte- sygd. Maladies coeur B25-28	Ulykkes- tilfælde Accident. BE47, BE48	Selvmord Suicid. BE49	Øvrige Autres B2,19-24, 29, 31-46, 50
						i ægte- skab légit.	uf. æg- teskab illégit.	1-4 år							
Året 1956....	6740	10862	1744	215	7659	312	65	42	83	1940	56	2447	401	267	2465
Året 1957....	6619	10714	1724	199	8030	276	62	57	70	2002	81	2637	416	290	2534
1957 april....	686	887	120	11	717	20	3	5	5	167	3	270	29	29	214
— maj.....	544	984	163	15	691	19	5	4	6	165	4	243	31	37	205
— juni.....	704	933	158	20	627	28	6	2	3	177	5	196	27	19	200
— juli.....	562	869	141	16	580	16	8	3	4	162	3	168	29	24	190
— august..	678	832	121	16	560	17	4	6	5	148	1	139	62	25	180
— septbr..	460	911	148	21	634	18	3	3	6	183	3	194	35	19	194
— oktober.	475	843	142	9	679	20	5	4	4	181	10	224	27	24	209
— november	508	833	139	12	728	25	10	5	8	170	15	250	36	15	234
— december	524	884	143	13	751	31	5	4	5	158	19	249	29	23	268
Året 1958....	6183	11924	1877	199	7950	272	59	46	88	1908	40	2660	387	299	2568
1958 januar..	354	981	157	22	827	21	7	6	7	168	6	310	31	33	272
— februar..	382	864	126	19	663	28	5	8	10	134	5	233	32	22	227
— marts...	498	1029 <sup>1)</sup>	168	16	729	22	1	5	7	158	3	259	34	22	246
— april....	626	1105	173	22	700	25	8	1	9	160	3	236	30	23	239
— maj.....	611	1100	202	13	685	26	3	3	8	160	2	244	32	28	211
— juni.....	547	1067	146	17	641	27	3	8	6	165	4	215	39	19	193
— juli.....	593	1011	160	21	618	26	2	—	8	162	2	173	32	32	209
— august..	503	975	136	16	593	16	6	2	10	158	1	181	37	23	183
— septbr..	528	944	156	10	580	18	3	5	2	157	5	193	25	19	179
— oktober.	504	943	156	19	623	28	8	2	6	168	8	182	31	29	199
— november	490	923	143	10	623	16	9	3	6	151	—	217	33	22	194
— december	547	982	154	14	668	19	4	3	9	167	1	217	31	27	216
1959 januar..	336	1010	148	19	683	25	—	2	9	161	3	233	38	18	221
— februar..	425	930	140	17	677	27	8	2	6	157	7	229	32	17	229
— marts...	547	1080	156	15	744	22	2	2	5	199	6	254	22	22	236
— april....	507	984	124	10	818	22	4	6	8	181	31	253	32	25	288

<sup>1)</sup> Stigningen i antallet af fødte skyldes en omlægning, der fandt sted i løbet af marts 1958 af størsteparten af de kommunale fødepladser, der hidtil var beliggende i Frederiksberg kommune, til fødeafdelinger i Københavns kommune.

Tab. 3. Fra 307 praktiserende læger er i beretningsugen anmeldt følgende 1204 nye tilfælde i København; fra Frederiksberg og Københavns amt er anmeldt 1047 nye tilfælde i beretningsugen.  
*Cas de maladies épidémiques et contagieuses de la semai ne déclarés par les médecins — (Déclaration obligatoire).*

Morbi epidemici.	Copenhagen							Comm. voisines							
	Alder — Age							Indlagte på hospital		Frederiksberg	Københavns amts nordre lægekreds	Københavns amts søndre lægekreds	Indlagte på hospital		
	Fra 0—1 år	Fra 1—4 år	Fra 5—14 år	Fra 15—64 år		65 år og derover		Ialt Total	Ialt					Deraf på Militær hosp.	
				Mænd	Kvinder	Mænd	Kvinder								
1. Febris typhoidea .....	—	—	—	—	—	—	—	—	—	—	—	—	—	—	1
2. » paratyphoidea .....	—	—	—	—	—	—	—	—	—	—	—	—	—	—	2
3. Meningit. cerebrospin. epidem. .	—	—	—	—	—	—	—	—	—	—	—	—	—	—	3
4. Poliomy. ant. ac. paralytica .....	—	—	—	—	—	—	—	—	—	—	—	—	—	—	4
» » » aparalytica .....	—	—	—	—	—	—	—	—	—	—	—	—	—	—	5
5. Encephalitis epider. acuta .....	—	—	—	—	—	—	—	—	—	—	—	—	—	—	6
6. Dysenteria (paradysenteria) .....	—	—	—	—	—	—	—	—	—	—	—	—	—	—	7
7. Malaria, opstået i Danmark .....	—	—	—	—	—	—	—	—	—	—	—	—	—	—	8
» » » udenf. Danm. .	—	—	—	—	—	—	—	—	—	—	—	—	—	—	9
8. Diphtheria .....	—	—	—	—	—	—	—	—	—	—	—	—	—	—	10
9. Scarlatina .....	—	3	4	—	2	—	—	9	—	—	1	2	4	—	11
10. Seps's puerperalis post abortum	—	—	—	—	—	—	—	—	—	—	—	—	—	—	12
» » » partum .	—	—	—	—	—	—	—	—	—	—	—	—	—	—	13
11. Pemphigus neonat. ....	—	—	—	—	—	—	—	—	—	—	—	—	—	—	14
12. Tetanus neonat. ....	—	—	—	—	—	—	—	—	—	—	—	—	—	—	15
13. Morbilli .....	2	15	21	—	—	—	—	38	1	—	4	5	20	—	16
14. Rubellae .....	—	18	10	2	1	—	—	31	2	2	7	12	7	—	17
15. Varicellae .....	3	31	28	—	—	—	—	62	6	—	9	26	32	1	18
16. Pertussis .....	1	12	6	—	—	—	—	19	1	—	5	12	18	—	19
17. Parotitis epidemica .....	—	2	3	—	1	—	—	7	—	—	2	11	3	—	20
18. Influenza .....	4	16	41	90	101	4	14	270	21	17	52	84	137	—	21
19. Angina tonsillaris .....	9	74	107	122	114	1	5	432	30	16	48	159	162	2	22
20. Tracheo-bronchitis .....	6	9	5	11	15	6	7	59	3	1	18	38	30	—	23
21. Bronchopneum. et bronchit. capill.	4	7	5	8	15	7	12	58	34	—	6	15	18	7	24
22. Pneumonia crouposa .....	—	—	—	1	4	—	2	7	2	—	—	2	1	1	25
23. Gastro-enteritis ac. infect. ....	6	19	21	14	13	18	22	113	54	1	8	37	40	—	26
24. Hepatitis epidemica acuta .....	—	—	—	—	2	—	—	2	—	—	—	—	—	—	a.
25. Febris rheumatica .....	—	—	—	—	1	—	—	1	—	—	—	—	—	—	b.
26. Erysipelas .....	—	—	—	—	2	—	2	4	—	—	2	—	—	—	c.
» a. Febris undulans .....	—	—	—	—	—	—	—	—	—	—	—	—	—	—	
» b. Myalgia epid. ....	—	—	—	—	—	—	—	—	—	—	—	—	—	—	
» c. Ornithose .....	—	—	—	—	—	—	—	—	—	—	—	—	—	—	
Sum	35	206	251	248	271	37	64	1112	154	37	162	404	474	12	
27. Gonorrh., ikke tidl. diagnostic. .	—	—	—	60	31	—	—	91	8	5	2	3	—	—	27
28. Ulcus venereum » » .....	—	—	—	—	—	—	—	—	—	—	—	—	—	—	28
29. Syphilis acquisita, friske tilfælde	—	—	—	—	—	—	—	—	—	—	—	—	—	—	29
30. Syphilis congenit., ikke tidl. diagn.	—	—	—	—	—	—	—	—	—	—	—	—	—	—	30
31. Lymphogranuloma inguinale .....	—	—	—	—	—	—	—	—	—	—	—	—	—	—	31
32. Delirium tremens .....	—	—	—	—	1	—	—	1	—	—	2	—	—	—	32
33. Scabies .....	—	—	—	—	—	—	—	—	—	—	—	—	—	—	33
Ialt Total	35	206	251	308	303	37	64	1204	162	42	166	407	474	12	

Tab. 4. Patienter i stadens hospitaler. *Malades dans les hôpitaux de la ville.*

	1959													
	7. marts	14. marts	21. marts	28. marts	4. april	11. april	18. april	25. april	2. maj	9. maj	16. maj	23. maj	30. maj	
<b>Kommunale hospitaler Hôpitaux municipaux</b>														
Kommunehospitalet .....	1058	1050	1032	988	1026	1058	1047	1062	1047	1085	951	960	935	
Øresundshospitalet .....	294	282	289	247	287	289	294	277	300	292	273	284	275	
Blegdamshospitalet .....	446	440	426	424	459	472	459	427	414	426	390	396	363	
Rudolph Berghs hospital .....	148	153	161	130	141	142	144	135	137	145	129	141	122	
Sundby hospital .....	436	447	433	415	498	437	440	431	433	434	398	405	392	
Bispebjerg hospital .....	1139	1132	1112	1010	1080	1119	1107	1093	1145	1151	1033	1162	1116	
Børnehospitalet på Fuglebakken .....	142	139	138	132	141	137	134	139	134	140	121	125	123	
Hospitalet på Forchammersvej .....	75	74	72	71	70	77	78	73	71	69	60	74	67	
Balders hospital .....	60	64	54	58	60	62	62	64	64	65	58	58	56	
Sønderbro hospital .....	183	185	187	162	191	198	188	198	182	191	167	152	130	
Ialt	3981	3966	3904	3637	3953	3991	3953	3899	3927	3998	3580	3737	3579	
<b>Private hospitaler Hôpitaux privés</b>														
Dronning Louises børnehospital .....	163	158	159	140	144	142	147	150	157	158	134	150	147	
St. Josephs hospital .....	331	334	331	300	317	327	336	323	320	333	326	316	330	
St. Elisabeths hospital .....	143	143	151	135	147	150	150	139	140	135	143	142	145	
Finseninstitutet og Radiumstationen .....	306	314	293	223	289	283	269	286	280	252	223	249	261	
Ortopædisk hospital .....	193	178	194	138	185	189	181	182	195	189	157	170	151	
Ialt	1136	1127	1128	936	1082	1091	1083	1080	1092	1067	983	1027	1034	
<b>Statshospitaler Hôpitaux de l'État</b>														
Rigshospitalet, sygeafdelingerne .....	1119	1118	1099	987	1037	1125	1152	1094	1034	1115	988	1029	981	
» » » fødeafdelingerne .....	190	164	180	152	148	162	148	157	166	158	134	156	143	
Militærhospitalet .....	694	702	739	589	636	680	709	680	617	603	508	528	571	
Ialt	2003	1984	2018	1728	1821	1967	2009	1931	1817	1876	1630	1713	1695	

Tabel 5. Oversigt over sygelighed af de vigtigste nyanmeldte epidemiiske sygdomme i København Nr. 21—1959

Morbidité par les maladies épidémiques principales. (Chiffres provisoires).

Foreløbig opgørelse	Febris typh.	Febris parat.	Menigitis cerebrospin. epidem.	Polio-myelit. ant. acuta	Scarlatina	Morbilli	Rubeolae	Variellae	Pertussis	Parotitis epid.	Influenza	Angina tons.	Tracheo-bronch.	Pneumonia (21+22)	Gastro-enteritis	Hepatitis epid. ac.
1958																
19/1 — 25/1	—	—	1	—	5	156	26	37	31	42	1144	514	181	155	104	6
26/1 — 1/2	—	—	—	—	13	172	23	36	27	59	970	490	175	152	144	9
2/2 — 8/2	—	—	—	—	5	195	13	38	19	39	974	496	175	155	140	14
9/2 — 15/2	—	—	—	—	11	205	14	63	29	63	944	486	175	115	146	6
16/2 — 22/2	—	—	—	—	7	207	20	67	39	45	980	451	173	141	139	21
23/2 — 1/3	—	—	1	—	6	219	28	45	35	68	904	566	171	154	201	6
2/3 — 8/3	—	—	—	—	7	228	11	63	31	53	825	491	183	111	129	10
9/3 — 15/3	—	—	—	—	6	252	29	63	27	71	797	506	166	146	169	7
16/3 — 22/3	—	—	—	—	5	236	17	58	26	43	715	512	177	130	131	7
23/3 — 29/3	—	—	1	—	7	252	22	43	31	58	688	513	162	112	120	8
30/3 — 5/4	—	—	—	—	6	153	14	30	16	25	371	309	88	70	56	8
6/4 — 12/4	—	—	—	—	2	217	23	44	25	46	559	407	153	131	111	10
13/4 — 19/4	—	—	—	—	11	213	15	51	27	59	532	434	164	101	104	9
20/4 — 26/4	—	—	—	—	13	218	21	71	33	55	518	420	90	97	121	7
27/4 — 3/5	—	—	1	—	5	158	15	43	23	49	372	368	91	85	54	7
4/5 — 10/5	—	—	—	—	3	200	15	50	26	33	373	457	97	77	81	5
11/5 — 17/5	1	—	1	—	13	147	30	46	22	38	341	424	78	73	59	3
18/5 — 24/5	—	—	2	—	3	136	17	38	15	29	279	344	83	72	55	6
25/5 — 31/5	—	—	1	—	4	140	20	50	17	28	238	391	61	83	51	6
1/6 — 7/6	—	—	—	—	3	108	14	44	10	21	218	369	70	64	52	6
8/6 — 14/6	—	—	1	—	4	124	10	60	24	31	220	400	82	57	67	5
15/6 — 21/6	—	—	2	—	2	87	22	30	11	20	206	330	70	65	68	7
22/6 — 28/6	—	—	—	—	4	71	11	37	3	16	194	368	81	49	50	13
29/6 — 5/7	—	—	—	1	4	54	12	20	14	16	116	281	48	59	60	5
6/7 — 12/7	—	—	—	—	1	42	13	39	11	7	96	270	38	24	62	4
13/7 — 19/7	—	—	—	1	3	26	5	17	5	7	89	246	22	28	49	5
20/7 — 26/7	—	—	—	1	1	20	5	12	7	9	121	293	50	41	73	6
27/7 — 2/8	—	—	—	1	2	23	16	8	4	4	116	303	44	39	95	5
3/8 — 9/8	—	—	—	2	3	8	10	8	3	7	140	367	52	55	85	6
10/8 — 16/8	—	—	—	—	3	9	12	23	9	8	195	416	54	62	106	6
17/8 — 23/8	—	—	1	1	2	4	12	18	25	5	277	479	104	80	101	3
24/8 — 30/8	—	—	—	2	9	6	7	20	14	7	341	568	99	104	108	8
31/8 — 6/9	—	—	—	—	8	12	11	9	12	7	339	573	107	66	103	2
7/9 — 13/9	—	—	—	1	6	5	5	7	15	9	389	505	85	92	84	1
14/9 — 20/9	—	—	—	2	6	1	4	15	16	13	372	538	93	86	95	2
21/9 — 27/9	—	—	—	1	18	6	7	25	32	11	382	496	96	74	78	6
28/9 — 4/10	—	—	—	1	10	5	10	25	28	12	406	533	123	80	83	9
5/10 — 11/10	—	—	1	—	10	9	15	19	34	8	498	606	139	103	85	3
12/10 — 18/10	—	—	—	—	14	13	13	23	40	9	557	655	144	94	77	8
19/10 — 25/10	—	—	—	1	7	7	17	27	33	9	537	523	159	116	70	8
26/10 — 1/11	—	—	—	—	11	16	9	36	40	5	515	598	186	137	72	13
2/11 — 8/11	—	—	1	—	8	13	16	23	37	10	508	549	178	111	77	8
9/11 — 15/11	2	—	1	3	17	6	11	26	35	13	614	702	182	130	127	4
16/11 — 22/11	—	1	—	—	9	7	10	45	34	15	590	654	156	94	82	5
23/11 — 29/11	—	—	1	1	11	5	10	45	39	7	688	700	179	142	98	3
30/11 — 6/12	—	—	1	—	11	16	13	41	28	19	608	637	174	129	105	3
7/12 — 13/12	—	—	—	—	9	11	15	40	29	22	599	636	169	147	94	3
14/12 — 20/12	—	—	—	—	10	14	7	59	30	13	554	641	197	148	65	1
21/12 — 27/12	—	—	2	—	4	5	7	38	13	8	299	379	89	85	98	5
28/12 — 3/1	—	—	—	—	6	18	9	65	15	14	390	489	120	113	166	5
1959																
4/1 — 10/1	—	—	1	—	9	11	22	69	24	12	557	621	154	133	169	5
11/1 — 17/1	—	—	—	—	8	14	17	84	24	18	630	686	190	138	132	1
18/1 — 24/1	—	—	—	—	21	11	15	101	18	11	621	617	174	149	111	3
24/1 — 31/1	—	—	—	—	10	10	24	97	20	12	730	619	194	144	118	7
1/2 — 7/2	—	—	—	—	8	5	25	77	16	11	696	554	194	146	100	7
8/2 — 14/2	—	—	3	—	10	20	15	68	37	11	1071	670	223	153	101	5
15/2 — 21/2	—	—	—	—	13	10	16	89	28	8	2352	654	289	135	80	10
22/2 — 28/2	—	—	—	—	10	6	15	100	23	6	3348	621	202	190	129	15
1/3 — 7/3	—	—	—	—	11	8	25	90	21	15	3246	546	195	162	80	3
8/3 — 14/3	—	—	1	—	16	9	15	92	15	19	2671	538	139	153	84	4
15/3 — 21/3	—	—	1	—	8	10	14	60	14	9	3216	482	159	214	61	5
22/3 — 28/3	—	—	1	—	3	12	12	40	5	10	2992	413	126	210	55	2
29/3 — 4/4	—	—	—	—	5	15	19	62	16	6	4908	496	174	367	93	6
5/4 — 11/4	—	—	1	1	10	24	23	81	10	7	4744	542	174	293	49	6
12/4 — 18/4	—	—	—	—	5	43	23	75	17	15	3282	473	156	228	66	6
19/4 — 25/4	—	—	2	—	8	22	22	69	19	12	1773	454	79	169	66	5
26/4 — 2/5	—	—	—	—	12	33	20	63	14	11	1209	423	83	105	63	5
3/5 — 9/5	—	—	1	—	8	34	18	67	16	13	743	397	76	86	57	7
10/5 — 16/5	—	—	—	—	7	19	25	58	29	11	424	416	53	65	53	3
17/5 — 23/5	—	—	—	—	6	44	20	74	32	4	323	410	72	102	69	7
24/5 — 30/5	—	—	—	—	9	38	31	62	19	7	270	432	59	65	113	2

Tab. 6. Ugens (<sup>24</sup>/<sub>5</sub>—<sup>30</sup>/<sub>5</sub>) dødsfald fordelt på dødsårsager og aldersklasser.

Dødsårsag (International statistical classification of diseases, injuries, and causes of death. Abbreviated list of 50 causes for tabulation of mortality. 1948.)	Alder								Ialt	mænd	kvinder	Året 1958 (foreløbige tal)		Den tilsvarende uge i			
	Under 1 år		1-4 år	5-14 år	15-64 år		65 år og derover					mænd	kvinder	mænd	kvinder	1957	1958
	i ægteskab	uden for ægteskab			mænd	kvinder	mænd	kvinder									
	1-4 år	5-14 år	mænd	kvinder	mænd	kvinder											
B 1 Tuberculosis systemae respiratoriae	—	—	—	—	—	1	1	1	3	1	2	59	29	1	—		
B 2 Tuberculosis aliorum organorum	—	—	—	—	—	—	—	—	—	—	—	4	1	—	—		
B 3 Syphilis	—	—	—	—	—	—	—	—	—	—	—	12	10	1	1		
B 4 Febris typhoidea (excl. febris paratyphoidea B 17 a)	—	—	—	—	—	—	—	—	—	—	—	—	—	—	—		
B 6 Dysenteria (incl. »paradysenteria«)	—	—	—	—	—	—	—	—	—	—	—	—	—	—	—		
B 7 Scarlatina et tonsillitis acuta (streptococcus)	—	—	—	—	—	—	—	—	—	—	—	—	—	—	—		
B 8 Diphtheria	—	—	—	—	—	—	—	—	—	—	—	—	—	—	—		
B 9 Pertussis	—	—	—	—	—	—	—	—	—	—	—	1	—	—	—		
B 10 Meningitis purulenta (meningococcus) et infect. mening.	—	—	—	—	—	—	—	—	—	—	—	1	—	—	—		
B 12 Poliomyelitis anterior acuta	—	—	—	—	—	—	—	—	—	—	—	—	1	—	—		
B 14 Morbilli	—	—	—	—	—	—	—	—	—	—	—	—	—	—	—		
B 16 Malaria	—	—	—	—	—	—	—	—	—	—	—	—	—	—	—		
B 17 a Febris paratyphoidea	—	—	—	—	—	—	—	—	—	—	—	6	4	1	—		
B 17 Alii morbi infectiosi et parasitici	—	—	—	—	—	13	5	12	10	40	25	947	961	40	27		
B 18 Neoplasma malignum	—	—	—	—	—	—	1	1	1	1	1	32	38	1	—		
B 19 Neoplasma benignum et neoplasma (typus incertus)	—	—	—	—	—	—	1	1	2	—	2	32	41	—	—		
B 20 Diabetes mellitus	—	—	—	—	—	—	—	—	—	—	—	1	8	1	—		
B 21 Anaemia (typi varii)	—	—	—	—	—	1	2	3	5	11	4	280	369	19	21		
B 22 Laesiones vascul. syst. cerebrospin. (incl. apopl. cer.)	—	—	—	—	—	—	—	—	—	—	—	4	4	—	—		
B 23 Meningitis non meningococcica	—	—	—	—	—	—	—	—	—	—	—	—	1	—	—		
B 24 Febris rheumatica (incl. morbus cordis rheum. acutus)	—	—	—	—	—	1	—	—	1	2	1	22	48	3	3		
B 25 Morbus cordis rheumaticus chronicus	—	—	—	—	—	4	1	20	16	41	24	1005	829	45	45		
B 26 Morbus cordis arterioscleroticus et degenerativus	—	—	—	—	—	1	—	8	2	11	9	342	300	14	15		
B 27 Alii morbi cordis	—	—	—	—	—	—	—	—	1	1	—	51	63	—	1		
B 28 Hypertensio arterialis + morb. cord. (incl. nephroscl.)	—	—	—	—	—	—	—	—	—	—	—	16	17	3	—		
B 29 Hypertensio arterialis (incl. nephrosclerosis)	—	—	—	—	—	—	—	—	—	—	—	2	3	—	—		
B 30 Influenza (incl. complicationes variae)	—	—	—	—	—	—	—	—	—	—	—	36	19	4	1		
B 31 Pneumonia (typi varii)	—	—	—	—	—	—	—	—	1	1	—	103	46	2	3		
B 32 Bronchitis	—	—	—	—	—	—	—	—	—	—	—	41	23	—	1		
B 33 Ulcus duodeni et ulcus ventriculi	—	—	—	—	—	—	—	—	—	—	—	5	7	—	—		
B 34 Appendicitis	—	—	—	—	—	—	—	—	—	—	—	10	15	—	2		
B 35 Hernia, ileus etc.	—	—	—	—	—	—	—	—	—	—	—	6	11	—	—		
B 36 Gastritis, enteritis, colitis (excl. neonatorum B 43)	—	—	—	—	—	1	—	—	—	—	—	63	47	2	2		
B 37 Cirrhosis hepatis	—	—	—	—	—	—	—	—	—	—	—	22	28	—	—		
B 38 Nephritis, nephrosis (excl. nephroscler. B 28, B 29)	—	—	—	—	—	—	—	5	—	5	5	75	—	—	1		
B 39 Hyperplasia prostatae	—	—	—	—	—	—	—	—	—	—	—	—	4	—	—		
B 40 Morbi et complicationes graviditatis, partus et puerp.	—	—	—	—	—	—	—	—	—	—	—	67	57	—	5		
B 41 Malformatio congenita	—	—	—	—	—	—	—	—	—	—	—	116	85	5	6		
B 42 Laesiones int. part. asph. neonat. atelect. pulm. neonat.	—	—	—	—	—	—	—	—	—	—	—	—	—	—	—		
B 43 Morbi infect. neonat. (incl. diarrhoea, gastroent.)	—	—	—	—	—	—	—	—	—	—	—	4	3	—	—		
B 44 Alii morbi neonatorum	—	—	—	—	—	—	—	—	—	—	—	61	91	4	4		
B 45 Senilitas, causa mort. ignota, causa mort. male defin.	—	—	—	—	—	1	2	3	3	9	5	312	354	10	14		
B 46 Alii morbi (non nom. B 1—B 45 descript.)	—	—	—	—	—	2	2	2	7	13	4	81	43	2	2		
BE 47 Accidentia vehiculi motoris	—	—	—	—	—	3	1	—	—	4	3	124	139	2	5		
BE 48 Aliae accidentiae	—	—	—	—	—	—	—	—	3	3	—	183	116	12	7		
BE 49 Suicidium, laesio auto-inflicta	—	—	—	—	—	1	2	—	—	3	1	4	5	1	—		
BE 50 Homicidium, impetus, laesio in bello, execut. leg.	—	—	—	—	—	—	—	—	—	—	—	—	—	—	—		
Summa	—	—	—	—	—	1	29	16	55	51	152	84	68	4130	3820	173	166

Tabel 7. Ugens (<sup>24</sup>/<sub>5</sub>—<sup>30</sup>/<sub>5</sub>) vejrforhold efter observationer ved Meteorologisk Institut.  
Observations météorologiques.

	Lufttrykket ved havets overflade mm	Lufttemperatur				Døgnet nedbør mm	Fugtighedsgrad %	Antal solskinstimer
		Max. C°	Min. C°	Middel C°	Døgnet normal C°			
Søndag den 24.	768,1	18,8	6,7	12,5	12,1	0,0	73	13
Mandag — 25.	756,1	17,3	10,6	13,5	12,3	0,0	78	14 <sup>1</sup> / <sub>2</sub>
Tirsdag — 26.	759,0	18,0	5,0	11,9	12,4	0,0	56	12
Onsdag — 27.	759,9	15,2	5,2	10,4	12,5	0,0	81	13 <sup>3</sup> / <sub>4</sub>
Torsdag — 28.	761,2	16,0	6,9	11,0	12,7	0,0	60	4 <sup>1</sup> / <sub>2</sub>
Fredag — 29.	759,8	16,7	4,6	10,5	12,8	1,8	91	8 <sup>1</sup> / <sub>4</sub>
Lørdag — 30.	757,6	16,0	8,7	12,3	12,9	0,0	88	14 <sup>1</sup> / <sub>2</sub>



# UGENTLIG OVERSIGT

over

## fødsler, sygdomme og dødsfald i København

Bulletin hebdomadaire de statistique démographique et médicale

de la ville de

### Copenhague.

Offentliggjort af Københavns stadslægge ifølge kommunalbestyrelsens foranstaltning.

Nr. 22 - 1959

Fra søndag d. 31. maj 1959 til lørdag d. 6. juni 1959 begge dage incl.

84. årgang

(De her anførte tal vedrører den hjemmehørende befolkning)

Middelfolketallet (population moyenne) for 1957: 740.400 personer.

Fødselshyppigheden (natalité) ..... 13,0 } pr. 1000 indbyggere i 1957.

Dødeligheden (mortalité) ..... 11,0 }

Ægteskabshyppigheden (nuptialité) .... 9,6 }

Børnedødeligheden (mortalité infantile) 25,6 pr. 1000 levendefødte i 1957.

Tab. 1. Ugens fødsler og dødsfald m. m. Naissances, décès etc. de la semaine.

	Levendefødte Nés vivants.			Dødfødte Morts-nés			Dødsfald efter alder (dødfødte ikke medregnede). Décès (Morts-nés excl.)								Deraf døde i institutioner Décès dans institut.	Døde hjemmehør. Décès domiciliés		
	i ægte-skab légit.	udenf. ægte-skab illégit.	Ialt	i ægte-skab légit.	udenf. ægte-skab illégit.	Ialt	0-1 år i ægte-skab légit.	1-4 år uf. ægte-skab illégit.	1-4 år	5-14 år	15-44 år	45-64 år	65-79 år	80- år		Ialt	i Køben-havn à Copen-hague	uden for Københ. hors de Copenh.
Mandk. Masc. . . . .	94	14	108	4	—	4	8	2	—	—	9	21	31	11	82	75	73	9
Kvindek. Fem. . . . .	69	24	93	3	—	3	2	—	1	—	2	14	24	16	59	49	53	6
Ialt Total . . . . .	163	38	201	7	—	7	10	2	1	—	11	35	55	27	141	124	126	15

Ægteskaber Mariages: 98.

Tab. 2. Fødsler, dødsfald m. m. Naissance, décès etc. (Chiffres provisoires) 1956, 1957 og 1958

Foreløbig opgørelse	Ægte-ska-ber Mari-ages	Lev.-fødte Nés vivants		Død-fødte Mort-nés	Dødsfald Décès (mort-nés excl.)				Døde af Décès par							
		Ialt	udenf. ægte-skab illégitimes		Ialt	0-1 år			Lunge-tuberk. Tuberc. pulmon. B 1	Kræft Maladies cancé-reuses B 18	Epidem.-sygd. Maladies épidém. B3-17, B30	Hjerte-sygd. Maladies cœur B25-28	Ulykkes-tilfælde Accident BE47, BE48	Selvmord Suicid. BE49	Øvrige Autres B2, 19-24, 29, 31-46, 50	
						i ægte-skab légit.	uf. ægte-skab illégit.	1-4 år								
Året 1956 . . . . .	6740	10862	1744	215	7659	312	65	42	83	1940	56	2447	401	267	2465	
Året 1957 . . . . .	6619	10714	1724	199	8030	276	62	57	70	2002	81	2637	416	290	2534	
1957 april . . . . .	686	887	120	11	717	20	3	5	5	167	3	270	29	29	214	
— maj . . . . .	544	984	163	15	691	19	5	4	6	165	4	243	31	37	205	
— juni . . . . .	704	933	158	20	627	28	6	2	3	177	5	196	27	19	200	
— juli . . . . .	562	869	141	16	580	16	8	3	4	162	3	168	29	24	190	
— august . . . . .	678	832	121	16	560	17	4	6	5	148	1	139	62	25	180	
— septbr. . . . .	460	911	148	21	634	18	3	3	6	183	3	194	35	19	194	
— oktober . . . . .	475	843	142	9	679	20	5	4	4	181	10	224	27	24	209	
— november . . . . .	508	833	139	12	728	25	10	5	8	170	15	250	36	15	234	
— december . . . . .	524	884	143	13	751	31	5	4	5	158	19	249	29	23	268	
Året 1958 . . . . .	6183	11924	1877	199	7950	272	59	46	88	1908	40	2660	387	299	2568	
1958 januar . . . . .	354	981	157	22	827	21	7	6	7	168	6	310	31	33	272	
— februar . . . . .	382	864	126	19	663	28	5	8	10	134	5	233	32	22	227	
— marts . . . . .	498	1029 <sup>1)</sup>	168	16	729	22	1	5	7	158	3	259	34	22	246	
— april . . . . .	626	1105	173	22	700	25	8	1	9	160	3	236	30	23	239	
— maj . . . . .	611	1100	202	13	685	26	3	3	8	160	2	244	32	28	211	
— juni . . . . .	547	1067	146	17	641	27	3	8	6	165	4	215	39	19	193	
— juli . . . . .	593	1011	160	21	618	26	2	—	8	162	2	173	32	32	209	
— august . . . . .	503	975	136	16	593	16	6	2	10	158	1	181	37	23	183	
— septbr. . . . .	528	944	156	10	580	18	3	5	2	157	5	193	25	19	179	
— oktober . . . . .	504	943	156	19	623	28	8	2	6	168	8	182	31	29	199	
— november . . . . .	490	923	143	10	623	16	9	3	6	151	—	217	33	22	194	
— december . . . . .	547	982	154	14	668	19	4	3	9	167	1	217	31	27	216	
1959 januar . . . . .	336	1010	148	19	683	25	—	2	9	161	3	233	38	18	221	
— februar . . . . .	425	930	140	17	677	27	8	2	6	157	7	229	32	17	229	
— marts . . . . .	547	1080	156	15	744	22	2	2	5	199	6	254	22	22	236	
— april . . . . .	507	984	124	10	818	22	4	6	8	181	31	253	32	25	288	

<sup>1)</sup> Stigningen i antallet af fødte skyldes en omlægning, der fandt sted i løbet af marts 1958 af størsteparten af de kommunale fødepladser, der hidtil var beliggende i Frederiksberg kommune, til fødeafdelinger i Københavns kommune.

Tab. 3. Fra 304 praktiserende læger er i beretningsugen anmeldt følgende 1072 nye tilfælde i København; fra Frederiksberg og Københavns amt er anmeldt 1036 nye tilfælde i beretningsugen.  
*Cas de maladies épidémiques et contagieuses de la semaine déclarés par les médecins — (Déclaration obligatoire).*

	Copenhagen								Comm. voisines					
	Alder — Age							Ialt Total	Indlagte på hospital		Frederiksberg	Københavns amts nordre lægekræds	Københavns amts søndre lægekræds	Indlagte på hospital
	Fra 0—1 år	Fra 1—4 år	Fra 5—14 år	Fra 15—64 år		65 år og derover			Ialt	Deraf på Militær hosp.				
				Mænd	Kvinder	Mænd	Kvinder							
1. Febris typhoidea	—	—	—	—	—	—	—	—	—	1	—	—	—	1
2. » paratyphoidea	—	—	—	—	—	—	—	—	—	—	—	—	—	2
3. Meningit. cerebrospin. epidem.	1	—	1	—	—	—	—	2	2	—	—	—	—	4
4. Poliom. ant. ac. paralytica	—	—	—	—	—	—	—	—	—	—	—	—	—	5
» » » aparalytica	—	—	—	—	—	—	—	—	—	—	—	—	—	6
5. Encephalitis epidem. acuta	—	—	—	—	—	—	—	—	—	—	—	—	—	7
6. Dysenteria (paradysenteria)	—	—	—	—	—	—	—	—	—	—	—	—	—	8
7. Malaria, opstået i Danmark	—	—	—	—	—	—	—	—	—	—	1	—	—	9
» » » udenf. Danm.	—	—	—	—	—	—	—	—	—	—	—	—	—	10
8. Diphtheria	—	—	—	—	—	—	—	—	—	—	—	—	—	11
9. Scarlatina	—	—	6	2	—	—	—	8	—	2	2	—	—	12
10. Sepsis puerperalis post abortum	—	—	—	—	—	—	—	—	—	—	—	—	—	13
» » » partum	—	—	—	—	—	—	—	—	—	—	—	—	—	14
11. Pemphigus neonat.	—	—	—	—	—	—	—	—	—	—	—	—	—	15
12. Tetanus neonat.	—	—	—	—	—	—	—	—	—	—	—	—	—	16
13. Morbilli	3	20	34	—	—	—	—	57	8	2	25	19	1	17
14. Rubeolae	2	8	6	—	—	—	—	16	—	2	10	8	—	18
15. Varicellae	1	24	19	6	1	—	—	51	3	5	13	33	—	19
16. Pertussis	1	6	2	—	—	—	—	9	—	1	15	11	—	20
17. Parotitis epidemica	—	2	3	—	2	—	—	7	—	9	7	3	—	21
18. Influenza	2	10	34	89	73	3	6	217	10	6	35	67	95	22
19. Angina tonsillaris	10	81	125	102	102	2	6	428	27	12	58	181	170	23
20. Tracheo-bronchitis	6	9	7	10	19	6	5	62	1	—	16	36	27	24
21. Bronchopneum. et bronchit. capill.	5	7	3	10	9	11	9	54	35	1	15	15	20	25
22. Pneumonia crouposa	—	—	—	—	3	1	1	5	1	—	2	1	5	26
23. Gastro-enteritis ac. infect.	2	10	18	20	9	1	4	64	10	2	11	48	48	a.
24. Hepatitis epidemica acuta	—	—	—	—	3	—	1	4	2	—	1	—	2	b.
25. Febris rheumatica	—	—	1	—	—	—	—	1	1	—	—	—	2	c.
26. Erysipelas	—	—	—	3	2	—	1	6	1	—	1	—	—	»a.
» a. Febris undulans	—	—	—	—	—	—	—	—	—	—	—	—	—	»b.
» b. Myalgia epid.	—	—	—	—	—	—	—	—	—	—	—	—	—	»c.
» c. Ornithose	—	—	—	—	—	—	—	—	—	—	—	—	—	»c.
<b>Sum</b>	<b>33</b>	<b>177</b>	<b>259</b>	<b>242</b>	<b>223</b>	<b>24</b>	<b>33</b>	<b>991</b>	<b>101</b>	<b>23</b>	<b>161</b>	<b>422</b>	<b>443</b>	<b>14</b>
27. Gonorrh., ikke tidl. diagnostic...	—	—	—	43	19	—	—	62	8	5	3	4	3	27
28. Ulcus venereum » » »	—	—	—	—	—	—	—	—	—	—	—	—	—	28
29. Syphilis acquisita, friske tilfælde	—	—	—	—	—	—	—	—	—	—	—	—	—	29
30. Syphilis congenit., ikke tidl. diagn.	—	—	—	—	—	—	—	—	—	—	—	—	—	30
31. Lymphogranuloma inguinale	—	—	—	—	—	—	—	—	—	—	—	—	—	31
32. Delirium tremens	—	—	—	2	—	—	—	2	2	—	—	—	—	32
33. Scabies	—	2	5	4	6	—	—	17	1	1	—	—	—	33
<b>Ialt Total</b>	<b>33</b>	<b>179</b>	<b>264</b>	<b>291</b>	<b>248</b>	<b>24</b>	<b>33</b>	<b>1072</b>	<b>112</b>	<b>29</b>	<b>164</b>	<b>426</b>	<b>446</b>	<b>14</b>

<sup>1)</sup> 1 tilfælde af syfilis acquisita anmeldt i ugen <sup>9</sup>/<sub>5</sub>—<sup>10</sup>/<sub>5</sub> udgår iflg. oplysning fra Statens seruminstitut.  
<sup>17</sup>/<sub>5</sub>—<sup>23</sup>/<sub>5</sub> udgår iflg. oplysning fra Statens seruminstitut.

<sup>2)</sup> 1 tilfælde af syfilis congenit. anmeldt i ugen

Tab. 4. Patienter i stadens hospitaler. *Malades dans les hôpitaux de la ville.*

	1959												
	14. marts	21. marts	28. marts	4. april	11. april	18. april	25. april	2. maj	9. maj	16. maj	23. maj	30. maj	6. juni
<b>Kommunale hospitaler Hôpitaux municipaux</b>													
Kommunehospitalet	1050	1032	988	1026	1058	1047	1062	1047	1085	951	960	935	902
Øresundshospitalet	282	289	247	287	289	294	277	300	292	273	284	275	257
Blegdamshospitalet	440	426	424	459	472	459	427	414	426	390	396	363	344
Rudolph Berghs hospital	153	161	130	141	142	144	135	137	145	129	141	122	120
Sundby hospital	447	433	415	498	437	440	431	433	434	398	405	392	374
Bispebjerg hospital	1132	1112	1010	1080	1119	1107	1093	1145	1151	1033	1162	1116	1040
Børnehospitalet på Fuglebakken	139	138	132	141	137	134	139	134	140	121	124	123	114
Hospitalet på Forchammervej	74	72	71	70	77	78	73	71	69	60	75	67	70
Balders hospital	64	54	58	60	62	62	64	64	65	58	58	56	54
Sønderbro hospital	185	187	162	191	198	188	198	182	191	167	132	130	146
<b>Ialt</b>	<b>3966</b>	<b>3904</b>	<b>3637</b>	<b>3953</b>	<b>3991</b>	<b>3953</b>	<b>3899</b>	<b>3927</b>	<b>3998</b>	<b>3580</b>	<b>3737</b>	<b>3579</b>	<b>3421</b>
<b>Private hospitaler Hôpitaux privés</b>													
Dronning Louises børnehospital	158	159	140	144	142	147	150	157	158	134	150	147	147
St. Josephs hospital	354	351	300	317	327	336	323	320	333	326	316	330	323
St. Elisabeths hospital	145	151	155	147	150	150	139	140	135	143	142	145	152
Finseninstitutet og Radiumstationen	314	293	223	289	283	269	286	280	252	223	249	261	253
Ortopædisk hospital	178	194	138	185	189	181	182	195	189	157	170	151	143
<b>Ialt</b>	<b>1127</b>	<b>1128</b>	<b>936</b>	<b>1082</b>	<b>1091</b>	<b>1083</b>	<b>1080</b>	<b>1092</b>	<b>1067</b>	<b>983</b>	<b>1027</b>	<b>1034</b>	<b>1018</b>
<b>Statshospitaler Hôpitaux de l'Etat</b>													
Rigshospitalet, sygeafdelingerne	1118	1099	987	1037	1125	1152	1094	1034	1115	988	1029	981	938
fødeafdelingerne	164	180	152	148	162	148	157	166	158	134	156	143	158
Militærhospitalet	702	739	589	636	680	709	680	617	603	508	528	571	602
<b>Ialt</b>	<b>1984</b>	<b>2018</b>	<b>1728</b>	<b>1821</b>	<b>1967</b>	<b>2009</b>	<b>1931</b>	<b>1817</b>	<b>1876</b>	<b>1630</b>	<b>1713</b>	<b>1695</b>	<b>1698</b>

Tabel 5. Oversigt over sygelighed af de vigtigste nyanmeldte epidemiske sygdomme i København Nr. 22 - 1959

Morbidity par les maladies épidémiques principales. (Chiffres provisoires).

Foreløbig opgørelse	Febris typh.	Febris parat.	Menigitis cerebro-spin. epidem.	Polio-myelitis ant. acuta	Scarlatina	Morbilli	Rubeolae	Variellae	Pertussis	Parotitis epid.	Influenza	Angina tons.	Tracheo-bronch.	Pneumonia (21+22)	Gastro-enteritis	Hepatitis epid. ac.
1958																
26/1 — 1/2	—	—	—	—	13	172	23	36	27	59	970	490	175	152	144	9
2/2 — 8/2	—	—	—	—	5	195	13	38	19	39	974	496	175	155	140	14
9/2 — 15/2	—	—	—	—	11	205	14	63	29	63	944	486	175	115	146	6
16/2 — 22/2	—	—	—	—	7	207	20	67	39	45	980	451	173	141	139	21
23/2 — 1/3	—	—	1	—	6	219	28	45	35	68	904	566	171	154	201	6
2/3 — 8/3	—	—	—	—	7	228	11	63	31	53	825	491	183	111	129	10
9/3 — 15/3	—	—	—	—	6	252	29	63	27	71	797	506	166	146	169	7
16/3 — 22/3	—	—	—	—	5	236	17	58	26	43	715	512	177	130	131	7
23/3 — 29/3	—	—	1	—	7	252	22	43	31	58	688	513	162	112	120	8
30/3 — 5/4	—	—	—	—	6	153	14	30	16	25	371	309	88	70	56	8
6/4 — 12/4	—	—	—	—	2	217	23	44	25	46	559	407	153	131	111	10
13/4 — 19/4	—	—	—	—	11	213	15	51	27	59	532	434	164	101	104	9
20/4 — 26/4	—	—	—	—	13	218	21	71	33	55	518	420	90	97	121	7
27/4 — 3/5	—	—	1	—	5	158	15	43	23	49	372	368	91	85	54	7
4/5 — 10/5	—	—	—	—	3	200	15	50	26	33	373	457	97	77	81	5
11/5 — 17/5	1	—	1	—	13	147	30	46	22	38	341	424	78	73	59	3
18/5 — 24/5	—	—	2	—	3	136	17	38	15	29	279	344	83	72	55	6
25/5 — 31/5	—	—	1	—	4	140	20	50	17	28	238	391	61	83	51	6
1/6 — 7/6	—	—	—	—	3	108	14	44	10	21	218	369	70	64	52	6
8/6 — 14/6	—	—	1	—	4	124	10	60	24	31	220	400	82	57	67	5
15/6 — 21/6	—	—	2	—	2	87	22	30	11	20	206	330	70	65	68	7
22/6 — 28/6	—	—	—	—	4	71	11	37	3	16	194	368	81	49	50	13
29/6 — 5/7	—	—	—	1	4	54	12	20	14	16	116	281	48	59	60	5
6/7 — 12/7	—	—	—	—	1	42	13	39	11	7	96	270	38	24	62	4
13/7 — 19/7	—	—	—	1	3	26	5	17	5	7	89	246	22	28	49	5
20/7 — 26/7	—	—	—	1	1	20	5	12	7	9	121	293	50	41	73	6
27/7 — 2/8	—	—	—	1	2	23	16	8	4	4	116	303	44	39	95	5
3/8 — 9/8	—	—	—	2	3	8	10	8	3	7	140	367	52	55	85	6
10/8 — 16/8	—	—	1	—	3	9	12	23	9	8	195	416	54	62	106	6
17/8 — 23/8	—	—	1	1	2	4	12	18	25	5	277	479	104	80	101	3
24/8 — 30/8	—	—	—	2	9	6	7	20	14	7	341	568	99	104	108	8
31/8 — 6/9	—	—	—	—	8	12	11	9	12	7	339	573	107	66	103	2
7/9 — 13/9	—	—	—	1	6	5	5	7	15	9	389	505	85	92	84	1
14/9 — 20/9	—	—	—	2	6	1	4	15	16	13	372	538	93	86	95	2
21/9 — 27/9	—	—	—	1	18	6	7	25	32	11	382	496	96	74	78	6
28/9 — 4/10	—	—	—	1	10	5	10	25	28	12	406	533	123	80	83	9
5/10 — 11/10	—	—	1	—	10	9	15	19	34	8	498	606	139	103	85	3
12/10 — 18/10	—	—	—	—	14	13	13	23	40	9	557	655	144	94	77	8
19/10 — 25/10	—	—	—	1	7	7	17	27	33	9	537	523	159	116	70	8
26/10 — 1/11	—	—	—	—	11	16	9	36	40	5	515	598	186	137	72	13
2/11 — 8/11	—	—	1	—	8	13	16	23	37	10	508	549	178	111	77	8
9/11 — 15/11	—	—	1	3	17	6	11	26	35	13	614	702	182	130	127	4
16/11 — 22/11	—	1	—	1	9	7	10	45	34	15	590	654	156	94	82	5
23/11 — 29/11	—	—	—	1	11	5	10	45	39	7	688	700	179	142	98	3
30/11 — 6/12	—	—	1	—	11	16	13	41	28	19	608	637	174	129	105	3
7/12 — 13/12	—	—	—	—	9	11	15	40	29	22	599	636	169	147	94	3
14/12 — 20/12	—	—	—	—	10	14	7	59	30	13	554	641	197	148	65	1
21/12 — 27/12	—	—	2	—	4	5	7	38	13	8	299	379	89	85	98	5
28/12 — 3/1	—	—	—	—	6	18	9	65	15	14	390	489	120	113	166	5
1959																
4/1 — 10/1	—	—	1	—	9	11	22	69	24	12	557	621	154	133	169	5
11/1 — 17/1	—	—	—	—	8	14	17	84	24	18	630	686	190	138	132	1
18/1 — 24/1	—	—	—	—	21	11	15	101	18	11	621	617	174	149	111	3
24/1 — 31/1	—	—	—	—	10	10	24	97	20	12	730	619	194	144	118	7
1/2 — 7/2	—	—	—	—	8	5	25	77	16	11	696	554	194	146	100	7
8/2 — 14/2	—	—	—	—	10	20	15	68	37	11	1071	670	223	153	101	5
15/2 — 21/2	—	—	3	—	13	10	16	89	28	8	2352	654	289	135	80	10
22/2 — 28/2	—	—	—	—	10	6	15	100	23	6	3348	621	202	190	129	15
1/3 — 7/3	—	—	—	—	11	8	25	90	21	15	3246	546	195	162	80	3
8/3 — 14/3	—	—	1	—	16	9	15	92	15	19	2671	538	139	153	84	4
15/3 — 21/3	—	—	1	—	8	10	14	60	14	9	3216	482	159	214	61	5
22/3 — 28/3	—	—	1	—	3	12	12	40	5	10	2992	413	126	210	55	2
29/3 — 4/4	—	—	—	—	5	15	19	62	16	6	4908	496	174	367	93	6
5/4 — 11/4	—	—	1	1	10	24	23	81	10	7	4744	542	174	293	49	6
12/4 — 18/4	—	—	—	—	5	43	23	75	17	15	3282	473	156	228	66	6
19/4 — 25/4	—	—	2	—	8	22	22	69	19	12	1773	454	79	169	66	5
26/4 — 2/5	—	—	—	—	12	33	20	63	14	11	1209	423	83	105	63	5
3/5 — 9/5	—	—	1	—	8	34	18	67	16	13	743	397	76	86	57	7
10/5 — 16/5	—	—	1	—	7	19	25	58	29	11	424	416	53	65	53	3
17/5 — 23/5	—	—	—	—	6	44	20	74	32	4	323	410	72	102	69	7
24/5 — 30/5	—	—	—	—	9	38	31	62	19	7	270	432	59	65	113	2
31/5 — 6/6	—	—	2	—	8	57	16	51	9	7	217	428	62	59	64	4

Febris typh. Febris parat. Menigitis cerebro-spin. epidem. Polio-myelitis ant. acuta Scarlatina Morbilli Rubeolae Variellae Pertussis Parotitis epid. Influenza Angina tons. Tracheo-bronch. Pneumonia (21+22) Gastro-enteritis Hepatitis epid. ac.

Tab. 6. Ugens (31/5—6/6) dødsfald fordelt på dødsårsager og aldersklasser.

Dødsårsag (International statistical classification of diseases, injuries, and causes of death. Abbreviated list of 50 causes for tabulation of mortality. 1948.)	Alder								Ialt	mænd	kvinder	Året 1958 (foreløbige tal)		Den tilsvarende uge i			
	Under 1 år		1-4 år	5-14 år	15-64 år		65 år og derover					mænd	kvinder	mænd	kvinder	1957	1958
	i ægteskab	uden for ægteskab			mænd	kvinder	mænd	kvinder									
B 1 Tuberculosis systemae respiratoriae						1		1			2		2	59	29		4
B 2 Tuberculosis aliorum organorum														4	1		1
B 3 Syphilis														12	10		
B 4 Febris typhoidea (excl. febris paratyphoidea B 17 a)																	
B 6 Dysenteria (incl. »paradysenteria«)																	
B 7 Scarlatina et tonsillitis acuta (streptococcus)																	
B 8 Diphtheria																	
B 9 Pertussis														1			
B 10 Meningitis purulenta (meningococcus) et infect. mening.														1			
B 12 Poliomyelitis anterior acuta															1		
B 14 Morbilli																	
B 16 Malaria																	
B 17 a Febris paratyphoidea														6	4		
B 17 Alii morbi infectiosi et parasitici														947	961	34	34
B 18 Neoplasma malignum			1			10	4	9	7	31	19	12		32	38	2	1
B 19 Neoplasma benignum et neoplasma (typus incertus)														32	41	1	2
B 20 Diabetes mellitus									1	1		1		1	8		
B 21 Anaemia (typi varii)						3		5	4	12	8	4		280	369	5	14
B 22 Laesiones vascul. syst. cerebrospin. (incl. apopl. cer.)														4	4		
B 23 Meningitis non meningococcica									1	1		1			1		
B 24 Febris rheumatica (incl. morbus cordis rheum. acutus)														22	48		
B 25 Morbus cordis rheumaticus chronicus																	
B 26 Morbus cordis arterioscleroticus et degenerativus						4	2	7	11	24	11	13	1005	829	29	35	
B 27 Alii morbi cordis						2	1	7	1	11	9	2	342	300	15	14	
B 28 Hypertensio arterialis + morb. cord. (incl. nephroscl.)														51	63	1	5
B 29 Hypertensio arterialis (incl. nephrosclerosis)														16	17		1
B 30 Influenza (incl. complicationes variae)														2	3		
B 31 Pneumonia (typi varii)								1	4	1	6	4	2	103	46		3
B 32 Bronchitis						1				1	1			41	23	2	1
B 33 Ulcus duodeni et ulcus ventriculi										1	1		1	5	7		
B 34 Appendicitis										1	1		1	10	15	1	
B 35 Hernia, ileus etc.										1	1		1	6	11		
B 36 Gastritis, enteritis, colitis (excl. neonatorum B 43)														63	47	2	4
B 37 Cirrhosis hepatis						1	1			2	1	1		22	28		1
B 38 Nephritis, nephrosis (excl. nephroscler. B 28, B 29)								2		2	2			75		1	2
B 39 Hyperplasia prostatae															4		
B 40 Morbi et complicationes graviditatis, partus et puerp.										3	1	2	67	57	3	2	
B 41 Malformatio congenita	2							1					116	85	2	2	
B 42 Laesiones int. part. asph. neonat. atelect. pulm. neonat.	8	2								10	9	1					
B 43 Morbi infect. neonat. (incl. diarrhoea, gastroent.)														4	3		
B 44 Alii morbi neonatorum						2	2	2	3	9	4	5		61	91	1	
B 45 Senilitas, causa mort. ignota, causa mort. male defin.						3	3	5	3	14	8	6	312	354	10	13	
B 46 Alii morbi (non nom. B 1—B 45 descript.)						1		1	1	3	2	1		81	43	1	1
BE 47 Accidentia vehiculi motoris										3	3		3	124	139	3	2
BE 48 Aliae accidentiae						2					2			183	116	3	6
BE 49 Suicidium, laesio auto-inflicta														4	5		2
BE 50 Homicidium, impetus, laesio in bello, execut. leg.																	
Summa	10	2	1			30	16	42	40	141	82	59	4130	3820	117	150	

Tab. 7. Ugens (31/5—6/6) vejrforhold efter observationer ved Meteorologisk Institut.

Observations météorologiques.

	Lufttrykket ved havets overflade mm	Lufttemperatur				Døgnet nedbør mm	Fugtighedsgrad %	Antal solskins-timer
		Max. C°	Min. C°	Middel C°	Døgnet normal C°			
Søndag den 31.	758,9	18,2	11,0	15,1	13,0	0,0	78	10 <sup>3</sup> / <sub>4</sub>
Mandag — 1.	762,6	19,0	9,6	14,5	13,1	1,3	64	2
Tirsdag — 2.	762,5	15,4	10,2	12,2	13,2	8,5	88	5 <sup>1</sup> / <sub>4</sub>
Onsdag — 3.	766,8	19,4	7,4	14,0	13,3	0,0	76	14
Torsdag — 4.	766,4	21,0	9,1	14,1	13,4	0,0	75	14 <sup>3</sup> / <sub>4</sub>
Fredag — 5.	762,8	19,7	11,0	15,6	13,5	0,0	75	14 <sup>1</sup> / <sub>2</sub>
Lørdag — 6.	760,1	22,3	13,3	17,9	13,6	0,0	76	12 <sup>3</sup> / <sub>4</sub>

# UGENTLIG OVERSIGT

over

## fødsler, sygdomme og dødsfald i København

Bulletin hebdomadaire de statistique démographique et médicale  
de la ville de

### Copenhague.

Offentliggjort af Københavns stadslægge ifølge kommunalbestyrelsens foranstaltning.

Nr. 23 - 1959

Fra søndag d. 7. juni 1959 til lørdag d. 13. juni 1959 begge dage incl.

84. årgang

(De her anførte tal vedrører den hjemmehørende befolkning)

Middelfolketallet (population moyenne) for 1957: 740.400 personer.  
Fødselshyppigheden (natalité) ..... 13,0  
Dødeligheden (mortalité) ..... 11,0  
Ægteskabshyppigheden (nuptialité).... 9,6  
Bornedødeligheden (mortalité infantile) 25,6 pr. 1000 levendefødte i 1957.  
pr. 1000 indbyggere i 1957.

Tab. 1. Ugens fødsler og dødsfald m. m. Naissances, décès etc. de la semaine.

	Levendefødte Nés vivants.			Dødfødte Morts-nés			Dødsfald efter alder (dødfødte ikke medregnede). Décès (Morts-nés excl.)										Deraf døde i institutioner Décès dans institut.	Døde hjemmehør. Décès domiciliés	
	i ægteskab légit.	udenf. ægteskab illégit.	Ialt	i ægteskab légit.	udenf. ægteskab illégit.	Ialt	0-1 år Décès (Morts-nés excl.)											i København à Copenhague	uden for København. hors de Copenh.
							i ægteskab légit.	uf. ægteskab illégit.	1-4 år	5-14 år	15-44 år	45-64 år	65-79 år	80- år	Ialt				
Mandk. Masc...	121	24	145	2	—	2	2	1	1	—	4	29	36	18	91	81	81	10	
Kvindek. Fém..	99	29	128	1	—	1	3	—	—	1	9	24	37	27	101	82	89	12	
Ialt Total .....	220	53	273	3	—	3	5	1	1	1	13	53	73	45	192	163	170	22	

Ægteskaber Mariages: 99.

Tab. 2. Fødsler, dødsfald m.m. Naissance, décès etc. (Chiffres provisoires) 1956, 1957 og 1958

Foreløbig opgørelse	Ægteskaber Mariages	Lev. fødte Nés vivants		Dødfødte Morts-nés	Dødsfald Décès (mort-nés excl.)				Døde af Décès par							
		Ialt	udenf. ægteskab illégitimes		Ialt	0-1 år			1-4 år	Lunge- tuberk. Tuberc. pulmon. B 1	Kræft Maladies cancé- reuses B 18	Epidem. sygd. Maladies épidém. B3-17, B30	Hjerte- sygd. Maladies coeur B25-28	Ulykkes- tilfælde Accident. BE47, BE48	Selvmord Suicid. BE49	Øvrige Autres B2,19-24, 29, 31-46, 50
						i ægteskab légit	uf. ægteskab illégit.	Total								
Året 1957....	6619	10714	1724	199	8030	276	62	57	70	2002	56	2637	416	290	2534	
1957 april....	686	887	120	11	717	20	3	5	5	167	3	270	29	29	214	
— maj.....	544	984	163	15	691	19	5	4	6	165	4	243	31	37	205	
— juni.....	704	933	158	20	627	28	6	2	3	177	5	196	27	19	200	
— juli.....	562	869	141	16	580	16	8	3	4	162	3	168	29	24	190	
— august..	678	832	121	16	560	17	4	6	5	148	1	139	62	25	180	
— septbr..	460	911	148	21	634	18	3	3	6	183	3	194	35	19	194	
— oktober.	475	843	142	9	679	20	5	4	4	181	10	224	27	24	209	
— november	508	833	139	12	728	25	10	5	8	170	15	250	36	15	234	
— december	524	884	143	13	751	31	5	4	5	158	19	249	29	23	268	
Året 1958....	6183	11924	1877	199	7950	272	59	46	88	1908	40	2660	387	299	2568	
1958 januar..	354	981	157	22	827	21	7	6	7	168	6	310	31	33	272	
— februar..	382	864	126	19	663	28	5	8	10	134	5	233	32	22	227	
— marts...	498	1029 <sup>1)</sup>	168	16	729	22	1	5	7	158	3	259	34	22	246	
— april....	626	1105	173	22	700	25	8	1	9	160	3	236	30	23	239	
— maj.....	611	1100	202	13	685	26	3	3	8	160	2	244	32	28	211	
— juni.....	547	1067	146	17	641	27	3	8	6	165	4	215	39	19	193	
— juli.....	593	1011	160	21	618	26	2	—	8	162	2	173	32	32	209	
— august..	503	975	136	16	593	16	6	2	10	158	1	181	37	23	183	
— septbr..	528	944	156	10	580	18	3	5	2	157	5	193	25	19	179	
— oktober.	504	943	156	19	623	28	8	2	6	168	8	182	31	29	199	
— november	490	923	143	10	623	16	9	3	6	151	—	217	33	22	194	
— december	547	982	154	14	668	19	4	3	9	167	1	217	31	27	216	
1959 januar..	336	1010	148	19	683	25	—	2	9	161	3	233	38	18	221	
— februar..	425	930	140	17	677	27	8	2	6	157	7	229	32	17	229	
— marts...	547	1080	156	15	744	22	2	2	5	199	6	254	22	22	236	
— april....	507	984	124	10	818	22	4	6	8	181	31	253	32	25	288	
— maj.....	580	1014	143	14	668	28	2	4	9	175	7	189	35	21	232	

<sup>1)</sup> Stigningen i antallet af fødte skyldes en omlægning, der fandt sted i løbet af marts 1958 af størsteparten af de kommunale fødepladser, der hidtil var beliggende i Frederiksberg kommune, til fødeafdelinger i Københavns kommune.

Tab. 3. Fra 302 praktiserende læger er i beretningsugen anmeldt følgende 1176 nye tilfælde i København; fra Frederiksberg og Københavns amt er anmeldt 1161 nye tilfælde i beretningsugen.  
*Cas de maladies épidémiques et contagieuses de la semaine déclarés par les médecins — (Déclaration obligatoire).*

	Copenhague								Comm. voisines					
	Alder — Age							Ialt Total	Indlagte på hospital		Frederiksberg	Københavns amts nordre lægekreds	Københavns amts søndre lægekreds	Indlagte på hospital
	Fra 0—1 år	Fra 1—4 år	Fra 5—14 år	Fra 15—64 år		65 år og derover			Ialt	Deraf på Militær hosp.				
			Mænd	Kvinder	Mænd	Kvinder								
<b>Morbi epidemici.</b>														
1. Febris typhoidea .....	—	—	—	—	—	—	—	—	—	—	—	—	—	—
2. » paratyphoidea .....	—	—	—	—	—	—	—	—	—	—	—	—	—	—
3. Meningit. cerebrospin. epidem.	—	—	—	—	—	—	—	—	—	—	—	—	—	—
4. Poliomy. ant. ac. paralytica .....	—	—	—	—	—	—	—	—	—	—	—	—	—	—
» » » aparalytica .....	—	—	—	—	—	—	—	—	—	—	—	—	—	—
5. Encephalitis epidem. acuta .....	—	—	—	—	—	—	—	—	—	—	—	—	—	—
6. Dysenteria (paradysenteria) .....	—	—	—	—	—	—	—	—	—	—	—	—	—	—
7. Malaria, opstået i Danmark .....	—	—	—	—	—	—	—	—	—	—	—	—	—	—
» » udenf. Danm. ....	—	—	—	—	—	—	—	—	—	—	—	—	—	—
8. Diphtheria .....	—	—	—	—	—	—	—	—	—	—	—	—	—	—
9. Scarlatina .....	—	2	4	—	—	—	—	6	2	—	2	7	5	—
10. Sepsis puerperalis post abortum .....	—	—	—	—	—	—	—	—	—	—	—	—	—	—
» » » partum .....	—	—	—	—	—	—	—	1	1	—	—	—	—	—
11. Pemphigus neonat. ....	1	—	—	—	—	—	—	—	—	—	—	—	—	—
12. Tetanus neonat. ....	—	—	—	—	—	—	—	65	4	—	1	20	25	—
13. Morbilli .....	1	37	27	—	—	—	—	21	1	1	3	14	17	—
14. Rubeolae .....	2	13	4	1	1	—	—	61	3	—	2	36	32	1
15. Varicellae .....	1	34	26	—	—	—	—	23	—	—	—	21	13	1
16. Pertussis .....	—	12	9	—	1	—	—	9	—	—	—	10	14	4
17. Parotitis epidemica .....	—	3	5	—	1	—	—	—	—	—	—	—	—	—
18. Influenza .....	—	15	28	93	81	7	8	232	15	14	32	78	102	1
19. Angina tonsillaris .....	10	73	134	132	114	3	1	467	19	16	55	173	240	4
20. Tracheo-bronchitis .....	7	17	6	10	13	6	8	67	3	—	7	34	43	1
21. Bronchopneum. et bronchit. capill.	—	—	—	2	1	—	—	10	9	—	1	1	2	—
22. Pneumonia crouposa .....	—	—	—	3	—	—	—	6	—	—	—	—	—	—
23. Gastro-enteritis ac. infect. ....	10	16	9	17	15	3	3	73	16	2	6	65	44	—
24. Hepatitis epidemica acuta .....	—	—	—	—	1	—	—	1	—	—	—	—	1	—
25. Febris rheumatica .....	—	—	—	—	1	—	—	2	1	—	—	—	1	—
26. Erysipelas .....	—	—	—	2	3	1	1	7	—	—	—	3	2	1
» a. Febris undulans .....	—	—	—	—	—	—	—	—	—	—	—	—	—	—
» b. Myalgia epid. ....	—	—	—	—	—	—	—	—	—	—	—	—	—	—
» c. Ornithose .....	—	—	—	—	—	—	—	—	—	—	—	—	—	—
<b>Sum</b>	38	229	260	260	243	28	37	1095	103	33	125	480	550	13
27. Gonorrh., ikke tidl. diagnostic. ...	—	—	—	57	19	—	—	76	5	—	—	—	—	—
28. Ulcus venereum » » » .....	—	—	—	—	—	—	—	—	—	—	—	—	—	—
29. Syphilis acquisita, friske tilfælde	—	—	—	—	—	—	—	—	—	—	—	—	—	—
30. Syphilis congenit., ikke tidl. diagn.	—	—	—	—	—	—	—	—	—	—	—	—	—	—
31. Lymphogranuloma inguinale ....	—	—	—	—	—	—	—	—	—	—	—	—	—	—
32. Delirium tremens .....	—	—	—	1	—	—	—	1	1	—	—	—	—	—
33. Scabies .....	—	—	1	2	1	—	—	4	—	—	—	—	—	—
<b>Ialt Total</b>	38	229	261	320	263	28	37	1176	109	36	131	480	550	13

Tab. 4. Patienter i stadens hospitaler. *Malades dans les hôpitaux de la ville.*

	1959												
	21. marts	28. marts	4. april	11. april	18. april	25. april	2. maj	9. maj	16. maj	23. maj	30. maj	6. juni	13. juni
<b>Kommunale hospitaler Hôpitaux municipaux</b>													
Kommunehospitalet .....	1032	988	1026	1058	1047	1062	1047	1085	951	960	935	902	918
Øresundshospitalet .....	289	247	287	289	294	277	300	292	273	284	275	257	257
Blegdams hospitalet .....	426	424	459	472	459	427	414	426	390	396	363	344	331
Rudolph Berghs hospital .....	161	130	141	142	144	135	137	145	129	141	122	120	118
Sundby hospital .....	433	415	498	437	440	431	433	434	398	405	392	374	381
Bispebjerg hospital .....	1112	1010	1080	1119	1107	1093	1145	1151	1033	1162	1116	1040	1023
Børnehospitalet på Fuglebakken .....	138	132	141	137	134	139	134	140	121	124	123	114	110
Hospitalet på Forchammersvej .....	72	71	70	77	78	73	71	69	60	75	67	70	72
Balders hospital .....	54	58	60	62	62	64	64	65	58	58	56	54	60
Senderbro hospital .....	187	162	191	198	188	198	182	191	167	132	130	146	149
<b>Ialt</b>	3904	3637	3953	3991	3953	3899	3927	3998	3580	3737	3579	3421	3419
<b>Private hospitaler Hôpitaux privés</b>													
Dronning Louises børnehospital .....	159	140	144	142	147	150	157	158	134	150	147	147	133
St. Josephs hospital .....	331	300	317	327	336	323	320	333	326	316	330	323	328
St. Elisabeths hospital .....	151	135	147	150	150	139	140	135	143	142	145	152	141
Finsen Institutet og Radiumstationen .....	293	223	289	283	269	286	280	252	223	249	261	253	240
Ortopædisk hospital .....	194	138	185	189	181	182	195	189	157	170	151	143	131
<b>Ialt</b>	1128	936	1082	1091	1083	1080	1092	1067	983	1027	1034	1018	973
<b>Statshospitaler Hôpitaux de l'État</b>													
Rigshospitalet, sygeafdelingerne .....	1099	987	1037	1125	1152	1094	1034	1115	988	1029	981	938	855
» fødeafdelingerne .....	180	152	148	162	148	157	166	158	134	156	143	158	168
Militærhospitalet .....	739	589	636	680	709	680	617	603	508	528	571	602	571



Tab. 6. Ugens (7/6—13/6) dødsfald fordelt på dødsårsager og aldersklasser.

Dødsårsag (International statistical classification of diseases, injuries, and causes of death. Abbreviated list of 50 causes for tabulation of mortality. 1948.)	Alder								Aret 1958 (foreløbige tal)		Den tilsvarende uge i				
	Under 1 år		1-4 år	5-14 år	15-64 år		65 år og derover		Ialt	mænd	kvinder	mænd	kvinder	1957	1958
	i ægteskab	uden for ægteskab			mænd	kvinder	mænd	kvinder							
B 1 Tuberculosis systemae respiratoriae					1	1			2	1	1	59	29		1
B 2 Tuberculosis aliorum organorum												4	1	1	
B 3 Syphilis												12	10	1	
B 4 Febris typhoidea (excl. febris paratyphoidea B 17 a)															
B 6 Dysenteria (incl. »paradysenteria«)															
B 7 Scarlatina et tonsillitis acuta (streptococcus)															
B 8 Diphtheria															
B 9 Pertussis												1			
B 10 Meningitis purulenta (meningococcus) et infect. mening.												1			
B 12 Poliomyelitis anterior acuta													1	1	
B 14 Morbilli															
B 16 Malaria															
B 17 a Febris paratyphoidea								1	1			6	4		
B 17 Alii morbi infectiosi et parasitici															
B 18 Neoplasma malignum			1		11	18	9	11	50	21	29	947	961	54	34
B 19 Neoplasma benignum et neoplasma (typus incertus)							1	1	2	1	1	32	38	1	
B 20 Diabetes mellitus							1	1	3	1	2	32	41	3	
B 21 Anaemia (typi varii)												1	8		
B 22 Laesiones vascul. syst. cerebrospin. (incl. apopl. cer.)					4	1	4	9	18	8	10	280	369	9	8
B 23 Meningitis non meningococcica												4	4	2	
B 24 Febris rheumatica (incl. morbus cordis rheum. acutus)													1		
B 25 Morbus cordis rheumaticus chronicus							1	1	2	1	1	22	48	2	1
B 26 Morbus cordis arterioscleroticus et degenerativus					8	3	21	19	51	29	22	1005	829	35	32
B 27 Alii morbi cordis							1	1	3	5	1	342	300	12	8
B 28 Hypertensio arterialis + morb. cord. (incl. nephroscl.)							1	3	5		5	51	63	1	1
B 29 Hypertensio arterialis (incl. nephrosclerosis)							1		1		1	16	17	1	
B 30 Influenza (incl. complicationes variae)									1			2	3		
B 31 Pneumonia (typi varii)												36	19	1	2
B 32 Bronchitis					1		2		3	3		103	46	2	2
B 33 Ulcus duodeni et ulcus ventriculi					1		1		2	2		41	23		
B 34 Appendicitis									1			5	7	1	
B 35 Hernia, ileus etc.												10	15	1	1
B 36 Gastritis, enteritis, colitis (excl. neonatorum B 43)								2	2		2	6	11		
B 37 Cirrhosis hepatis					2	2	1	1	6	3	3	63	47	2	
B 38 Nephritis, nephrosis (excl. nephroscler. B 28, B 29)												22	28		
B 39 Hyperplasia prostatae						1		3	4	4		75			
B 40 Morbi et complicationes graviditatis, partus et puerp.													4		
B 41 Malformatio congenita		3	1		1				5	3	2	67	57	5	4
B 42 Laesiones int. part. asph. neonat. atelect. pulm. neonat.		1							1	1		116	85	9	6
B 43 Morbi infect. neonat. (incl. diarrhoea, gastroent.)															
B 44 Alii morbi neonatorum							1	4	5	1	4	61	91	3	2
B 45 Senilitas, causa mort. ignota, causa mort. male defin.						2	2	4	5	14	6	312	354	9	13
B 46 Alii morbi (non nom. B 1—B 45 descript.)		1							1			81	43	1	6
BE 47 Accidentia vehiculi motoris					1				1	4	3	124	139	3	5
BE 48 Aliae accidentiae									3	1	2	183	116	5	5
BE 49 Suicidium, laesio auto-inflicta												4	5		1
BE 50 Homicidium, impetus, laesio in bello, execut. leg.															
Summa	5	1	1	1	33	33	54	64	192	91	101	4130	3820	165	132

Tabel 7. Ugens (7/6—13/6) vejrforhold efter observationer ved Meteorologisk Institut.  
Observations météorologiques.

	Lufttrykket ved havets overflade mm	Lufttemperatur				Døgnet nedbør mm	Fugtighedsgrad %	Antal solskins-timer
		Max. C°	Min. C°	Middel C°	Døgnet normal C°			
Søndag den 7.	762,7	25,3	10,5	17,1	13,7	0,0	94	10 <sup>1</sup> / <sub>2</sub>
Mandag — 8.	755,4	21,3	12,0	16,2	13,8	4,9	95	5 <sup>3</sup> / <sub>4</sub>
Tirsdag — 9.	760,5	18,9	7,6	13,2	13,9	0,6	88	4
Onsdag — 10.	764,5	16,9	7,1	12,0	14,0	1,5	77	5 <sup>1</sup> / <sub>2</sub>
Torsdag — 11.	771,5	18,9	10,2	14,3	14,1	0,0	62	10 <sup>3</sup> / <sub>4</sub>
Fredag — 12.	770,8	22,7	13,1	17,8	14,2	0,0	63	14
Lørdag — 13.	771,3	21,7	12,4	16,8	14,3	0,0	63	14 <sup>1</sup> / <sub>2</sub>



# UGENTLIG OVERSIGT

over

## fødsler, sygdomme og dødsfald i København

Bulletin hebdomadaire de statistique démographique et médicale

de la ville de

### Copenhague.

Offentliggjort af Københavns stadslægge ifølge kommunalbestyrelsens foranstaltning.

Nr. 24 - 1959

Fra søndag d. 14. juni 1959 til lørdag d. 20. juni 1959 begge dage incl.

84. årgang

(De her anførte tal vedrører den hjemmehørende befolkning)

Middelfolketallet (population moyenne) for 1957: 740.400 personer.

Fødselshyppigheden (natalité) ..... 13,0 } pr. 1000 indbyggere i 1957.

Dødeligheden (mortalité) ..... 11,0 }

Ægteskabshyppigheden (nuptialité) .... 9,6 }

Børnedødeligheden (mortalité infantile) 25,6 pr. 1000 levendefødte i 1957.

Tab. 1. Ugens fødsler og dødsfald m. m. Naissances, décès etc. de la semaine.

	Levendefødte Nés vivants.			Dødfødte Morts-nés			Dødsfald efter alder (dødfødte ikke medregnede). Décès (Morts-nés excl.)										Deraf døde i institutioner Décès dans institut.	Døde hjemmeh. Décès domiciliés	
	i ægteskab légit.	udenf. ægteskab illégit.	Ialt total	i ægteskab légit.	udenf. ægteskab illégit.	Ialt total	0-1 år											i København à Copenh.	uden for København hors de Copenh.
							i ægteskab légit.	uf. ægteskab illégit.	1-4 år	5-14 år	15-44 år	45-64 år	65-79 år	80- år	Ialt				
Mandk. Masc...	96	17	113	3	—	3	6	1	1	—	3	20	32	11	74	56	64	10	
Kvindek. Fémm.	87	15	102	6	—	6	4	5	—	5	17	27	26	84	69	74	10		
Ialt Total . . . .	183	32	215	9	—	9	10	6	1	—	8	37	59	37	158	125	138	20	

Ægteskaber Mariages: 113.

Tab. 2. Fødsler, dødsfald m. m. Naissance, décès etc. (Chiffres provisoires) 1956, 1957 og 1958

Foreløbig opgørelse	Ægte-ska-ber Mari-ages	Lev.-fødte Nés vivants		Død-fødte Morts-nés	Dødsfald Décès (mort-nés excl.)				Døde af Décès par						
		Ialt Total	udenf. ægteskab illégitimes		Ialt Total	0-1 år			Lunge-tuberk. Tuberc. pulmon. B 1	Kræft Maladies cancéreuses B 18	Epidem.-sygd. Maladies épidém. B3-17, B30	Hjerte-sygd. Maladies coeur B25-28	Ulykkes-tilfælde Accident. BE47, BE48	Selvmord Suicid. BE49	Øvrige Autres B2, 19-24, 29, 31-46, 50
						i ægteskab légit.	uf. ægteskab illégit.	1-4 år							
Året 1957 . . . .	6619	10714	1724	199	8030	276	62	57	70	2002	56	2637	416	290	2534
1957 april . . . .	686	887	120	11	717	20	3	5	5	167	3	270	29	29	214
— maj . . . . .	544	984	163	15	691	19	5	4	6	165	4	243	31	37	205
— juni . . . . .	704	933	158	20	627	28	6	2	3	177	5	196	27	19	200
— juli . . . . .	562	869	141	16	580	16	8	3	4	162	3	168	29	24	190
— august . . . .	678	832	121	16	560	17	4	6	5	148	1	139	62	25	180
— septbr. . . . .	460	911	148	21	634	18	3	3	6	183	3	194	35	19	194
— oktober . . . .	475	843	142	9	679	20	5	4	4	181	10	224	27	24	209
— november . . . .	508	833	139	12	728	25	10	5	8	170	15	250	36	15	234
— december . . . .	524	884	143	13	751	31	5	4	5	158	19	249	29	23	268
Året 1958 . . . .	6183	11924	1877	199	7950	272	59	46	88	1908	40	2660	387	299	2568
1958 januar . . . .	354	981	157	22	827	21	7	6	7	168	6	310	31	33	272
— februar . . . .	382	864	126	19	663	28	5	8	10	134	5	233	32	22	227
— marts . . . . .	498	1029 <sup>1)</sup>	168	16	729	22	1	5	7	158	3	259	34	22	246
— april . . . . .	626	1105	173	22	700	25	8	1	9	160	3	236	30	23	239
— maj . . . . .	611	1100	202	13	685	26	3	3	8	160	2	244	32	28	211
— juni . . . . .	547	1067	146	17	641	27	3	8	6	165	4	215	39	19	193
— juli . . . . .	593	1011	160	21	618	26	2	—	8	162	2	173	32	32	209
— august . . . . .	503	975	136	16	593	16	6	2	10	158	1	181	37	23	183
— septbr. . . . .	528	944	156	10	580	18	3	5	2	157	5	193	25	19	179
— oktober . . . .	504	943	156	19	623	28	8	2	6	168	8	182	31	29	199
— november . . . .	490	923	143	10	623	16	9	3	6	151	—	217	33	22	194
— december . . . .	547	982	154	14	668	19	4	3	9	167	1	217	31	27	216
1959 januar . . . .	336	1010	148	19	683	25	—	2	9	161	3	233	38	18	221
— februar . . . .	425	930	140	17	677	27	8	2	6	157	7	229	32	17	229
— marts . . . . .	547	1080	156	15	744	22	2	2	5	199	6	254	22	22	236
— april . . . . .	507	984	124	10	818	22	4	6	8	181	31	253	32	25	288
— maj . . . . .	580	1014	143	14	668	28	2	4	9	175	7	189	35	21	232

<sup>1)</sup> Stigningen i antallet af fødte skyldes en omlægning, der fandt sted i løbet af marts 1958 af størsteparten af de kommunale fødepladser, der hidtil var beliggende i Frederiksberg kommune, til fødeafdelinger i Københavns kommune.

Tab. 3. Fra 288 praktiserende læger er i beretningsugen anmeldt følgende 1071 nye tilfælde i København; fra Frederiksberg og Københavns amt er anmeldt 990 nye tilfælde i beretningsugen. *Cas de maladies épidémiques et contagieuses de la semaine déclarés par les médecins — (Déclaration obligatoire).*

	Copenhagen								Comm. voisine						
	Alder — Age						Ialt Total	Indlagte på hospital		Frederiksberg	Københavns amts nordre Iegtekreds	Københavns amts søndre Iegtekreds		Indlagte på hospital	
	Fra 0—1 år	Fra 1—4 år	Fra 5—14 år	Fra 15—64 år		65 år og derover		Ialt	Deraf på Militær hosp.						
				Mænd	Kvinder	Mænd	Kvinder								
<b>Morbi epidemici.</b>															
1. Febris typhoidea .....	—	—	—	—	—	—	—	—	—	—	—	—	—	6	1
2. » paratyphoidea .....	—	—	—	—	—	—	—	—	—	—	—	—	—	—	2
3. Meningit. cerebrospin. epidem. . .	—	—	—	—	—	—	—	—	—	—	—	—	—	—	3
4. Poliomy. ant. ac. paralytica .....	—	—	—	—	—	—	—	—	—	—	—	—	—	—	4
» » » » aparalytica .....	—	—	—	—	—	—	—	—	—	—	—	—	—	—	5
5. Encephalitis epidem. acuta .....	—	—	—	—	—	—	—	—	—	—	—	—	—	—	6
6. Dysenteria (paradysenteria) .....	—	—	—	—	—	—	—	—	—	—	—	—	—	—	7
7. Malaria, opstået i Danmark .....	—	—	—	—	—	—	—	—	—	—	—	—	—	—	8
» » » udenf. Danm. . .	—	—	—	—	—	—	—	—	—	—	—	—	—	—	9
8. Diphtheria .....	—	—	—	—	—	—	—	—	—	—	—	—	—	3	10
9. Scarlatina .....	—	5	4	—	—	—	—	9	2	—	—	—	—	—	11
10. Seps's puerperalis post abortum ..	—	—	—	—	—	—	—	—	—	—	—	—	—	—	12
» » » partum . . .	—	—	—	—	—	—	—	—	—	—	—	—	—	—	13
11. Pemphigus neonat. . . . .	1)	—	—	—	—	—	—	—	—	—	—	—	—	—	14
12. Tetanus neonat. . . . .	—	—	—	—	—	—	—	—	—	—	—	—	—	—	15
13. Morbilli .....	—	19	33	2	—	—	—	54	1	—	3	20	20	—	16
14. Rubeolae .....	2	6	7	1	2	—	—	18	1	1	3	15	18	—	17
15. Varicellae .....	1	26	31	1	—	—	—	59	1	—	4	20	28	—	18
16. Pertussis .....	1	7	10	—	—	—	—	18	—	—	1	9	10	—	19
17. Parotitis epidemica .....	—	—	3	—	—	—	—	3	—	—	6	9	3	—	20
18. Influenza .....	2	8	30	63	56	2	4	165	7	6	31	45	90	—	21
19. Angina tonsillaris .....	6	83	107	103	88	2	4	393	23	10	65	177	173	4	22
20. Tracheo-bronchitis .....	4	11	9	8	9	6	5	52	3	—	17	25	32	1	23
21. Bronchopneum. et bronchit. capill.	3	8	6	11	8	6	16	58	34	—	10	11	17	8	24
22. Pneumonia crouposa .....	—	—	1	1	—	—	4	6	3	—	2	2	1	1	25
23. Gastro-enteritis ac. infect. ....	5	18	20	32	36	1	10	122	6	—	9	36	49	2	26
24. Hepatitis epidemica acuta .....	—	—	1	—	2	—	—	3	2	—	4	1	1	3	27
25. Febris rheumatica .....	—	—	—	1	2	—	—	3	—	—	—	—	—	—	28
26. Erysipelas .....	—	—	—	3	—	—	—	3	—	—	1	1	1	—	29
» a. Febris undulans .....	—	—	—	—	—	—	—	—	—	—	—	—	—	—	30
» b. Myalgia epid. ....	—	—	—	—	—	—	—	—	—	—	—	—	—	—	31
» c. Ornithose .....	—	—	—	—	—	—	—	—	—	—	—	—	—	—	32
<b>Sum</b>	<b>24</b>	<b>191</b>	<b>262</b>	<b>226</b>	<b>203</b>	<b>17</b>	<b>43</b>	<b>966</b>	<b>83</b>	<b>17</b>	<b>156</b>	<b>377</b>	<b>448</b>	<b>25</b>	<b>33</b>
27. Gonorrh., ikke tidl. diagnostic. . .	—	—	—	61	39	—	—	100	7	3	6	2	1	—	27
28. Ulcus venereum » » » .....	—	—	—	—	—	—	—	—	—	—	—	—	—	—	28
29. Syphilis acquisita, friske tilfælde	—	—	—	2	—	—	—	2	2	1	—	—	—	—	29
30. Syphilis congenit., ikke tidl. diagn.	—	—	—	1	—	—	—	1	1	—	—	—	—	—	30
31. Lymphogranuloma inguinale ....	—	—	—	—	—	—	—	—	—	—	—	—	—	—	31
32. Delirium tremens .....	—	—	—	—	—	—	—	—	—	—	—	—	—	—	32
33. Scabies .....	—	—	—	2	—	—	—	2	2	2	—	—	—	—	33
<b>Ialt Total</b>	<b>24</b>	<b>191</b>	<b>262</b>	<b>292</b>	<b>242</b>	<b>17</b>	<b>43</b>	<b>1071</b>	<b>95</b>	<b>23</b>	<b>162</b>	<b>379</b>	<b>449</b>	<b>25</b>	

1) 1 tilfælde af pemphigus neonatorum i ugen 7/6—13/6 annulleret

Tab. 4. Patienter i stadens hospitaler. *Malades dans les hôpitaux de la ville.*

	1959												
	28. marts	4. april	11. april	18. april	25. april	2. maj	9. maj	16. maj	23. maj	30. maj	6. juni	13. juni	20. juni
<b>Kommunale hospitaler Hôpitaux municipaux</b>													
Kommunehospitalet .....	988	1026	1058	1047	1062	1047	1085	951	960	935	902	918	877
Øresundshospitalet .....	247	287	289	294	277	300	292	273	284	275	257	257	264
Blegdamshospitalet .....	424	459	472	459	427	414	426	390	396	363	344	331	311
Rudolph Berghs hospital .....	130	141	142	144	135	137	145	129	141	122	120	118	105
Sundby hospital .....	415	498	437	440	431	433	434	398	405	392	374	381	365
Bispebjerg hospital .....	1010	1080	1119	1107	1093	1145	1151	1033	1162	1116	1040	1023	1010
Børnehospitalet på Fuglebakken .....	132	141	137	134	139	134	140	121	124	123	114	110	107
Hospitalet på Forchammersvej .....	71	70	77	78	73	71	69	60	75	67	70	72	71
Balders hospital .....	58	60	62	62	64	64	65	58	58	56	54	60	56
Sønderbro hospital .....	162	191	198	188	198	182	191	167	132	130	146	149	155
<b>Ialt</b>	<b>3637</b>	<b>3953</b>	<b>3991</b>	<b>3953</b>	<b>3899</b>	<b>3927</b>	<b>3998</b>	<b>3580</b>	<b>3737</b>	<b>3579</b>	<b>3421</b>	<b>3419</b>	<b>3321</b>
<b>Private hospitaler Hôpitaux privés</b>													
Dronning Louises børnehospital .....	140	144	142	147	150	157	158	134	150	147	147	133	132
St. Josephs hospital .....	300	317	327	336	323	320	333	326	316	330	323	328	327
St. Elisabeths hospital .....	135	147	150	150	139	140	135	143	142	145	152	141	150
Finseninstituttet og Radiumstationen .....	223	289	283	269	286	280	252	223	249	261	253	240	224
Ortopædisk hospital .....	138	185	189	181	182	195	189	157	170	151	143	131	135
<b>Ialt</b>	<b>936</b>	<b>1082</b>	<b>1091</b>	<b>1083</b>	<b>1080</b>	<b>1092</b>	<b>1067</b>	<b>983</b>	<b>1027</b>	<b>1034</b>	<b>1018</b>	<b>973</b>	<b>968</b>
<b>Statshospitaler Hôpitaux de l'État</b>													
Rigshospitalet, sygeafdelingerne .....	987	1037	1125	1152	1094	1034	1115	988	1029	981	938	855	777
» fødeafdelingerne .....	152	148	162	148	157	166	158	134	156	143	158	168	117
Militærhospitalet .....	589	636	680	709	680	617	603	508	528	571	602	571	531
<b>Ialt</b>	<b>1728</b>	<b>1821</b>	<b>1967</b>	<b>2009</b>	<b>1931</b>	<b>1817</b>	<b>1876</b>	<b>1630</b>	<b>1713</b>	<b>1695</b>	<b>1698</b>	<b>1594</b>	<b>1425</b>



Tab. 6. Ugens (<sup>14/6—20/6</sup>) dødsfald fordelt på dødsårsager og aldersklasser.

Dødsårsag (International statistical classification of diseases, injuries, and causes of death. Abbreviated list of 50 causes for tabulation of mortality. 1948.)	Alder								Året 1958 (foreløbige tal)		Den tilsvarende uge i						
	Under 1 år		1-4 år	5-14 år	15-64 år		65 år og derover		Ialt	mænd	kvinder	mænd	kvinder	1957	1958		
	i ægteskab	uden for ægteskab			mænd	kvinder	mænd	kvinder									
B 1 Tuberculosis systemae respiratoriae							1		1	1		59	29		2		
B 2 Tuberculosis aliorum organorum												4	1				
B 3 Syphilis												12	10	1	1		
B 4 Febris typhoidea (excl. febris paratyphoidea B 17 a)																	
B 6 Dysenteria (incl. »paradysenteria«)																	
B 7 Scarlatina et tonsillitis acuta (streptococcus)																	
B 8 Diphtheria																	
B 9 Pertussis																	
B 10 Meningitis purulenta (meningococcus) et infect. mening.			1						1	1		1					
B 12 Poliomyelitis anterior acuta													1				
B 14 Morbilli																	
B 16 Malaria																	
B 17 a Febris paratyphoidea												6	4		1		
B 17 Alii morbi infectiosi et parasitici												947	961	45	37		
B 18 Neoplasma malignum						6	7	10	16	39	16	32	38	3	3		
B 19 Neoplasma benignum et neoplasma (typus incertus)												32	41	1	1		
B 20 Diabetes mellitus												1	8				
B 21 Anaemia (typi varii)												280	369	17	8		
B 22 Laesiones vascul. syst. cerebrospin. (incl. apopl. cer.)												4	4				
B 23 Meningitis non meningococcica						1				1	1		1				
B 24 Febris rheumatica (incl. morbus cordis rheum. acutus)							2		1	3		22	48		4		
B 25 Morbus cordis rheumaticus chronicus																	
B 26 Morbus cordis arterioscleroticus et degenerativus						5	2	9	15	31	14	1005	829	29	55		
B 27 Alii morbi cordis						3	2	2	3	10	5	342	300	7	10		
B 28 Hypertensio arterialis + morb. cord. (incl. nephroscl.)							1	1	1	3	1	51	63		1		
B 29 Hypertensio arterialis (incl. nephrosclerosis)												16	17	2	1		
B 30 Influenza (incl. complicationes variae)												2	3				
B 31 Pneumonia (typi varii)												36	19	2			
B 32 Bronchitis												103	46	2	2		
B 33 Ulcus duodeni et ulcus ventriculi												41	23	4	2		
B 34 Appendicitis												5	7	1	1		
B 35 Hernia, ileus etc.												10	15	1			
B 36 Gastritis, enteritis, colitis (excl. neonatorum B 43)												6	11	1	1		
B 37 Cirrhosis hepatis							1			1		63	47	4			
B 38 Nephritis, nephrosis (excl. nephroscler. B 28, B 29)								3		3		22	28	1			
B 39 Hyperplasia prostatae												75		3			
B 40 Morbi et complicationes graviditatis, partus et puerp.							1			1			4				
B 41 Malformatio congenita	4									4	2	67	57		2		
B 42 Laesiones int. part. asph. neonat. atelect. pulm. neonat.	6	6								12	5	116	85	3	3		
B 43 Morbi infect. neonat. (incl. diarrhoea, gastroent.)												4	3				
B 44 Alii morbi neonatorum												61	91	3	3		
B 45 Senilitas, causa mort. ignota, causa mort. male defin.							2	2	2	6	12	4	8	312	354	9	14
B 46 Alii morbi (non nom. B 1—B 45 descript.)								1	1	2	1	81	43	1	2		
BE 47 Accidentia vehiculi motoris								1	1	3	6	2	4	124	139	3	6
BE 48 Aliae accidentiae								5	1	3	9	8	1	183	116	5	4
BE 49 Suicidium, laesio auto-inflicta													4	5		1	
BE 50 Homicidium, impetus, laesio in bello, execut. leg.																	
Summa	10	6	1			23	22	43	53	158	74	84	4130	3820	148	165	

Tabel 7. Ugens (<sup>14/6—20/6</sup>) vejrforhold efter observationer ved Meteorologisk Institut.  
Observations météorologiques.

	Lufttrykket ved havets overflade mm	Lufttemperatur				Døgnet nedbør mm	Fugtighedsgrad %	Antal solskins-timer
		Max. C°	Min. C°	Middel C°	Døgnet normal C°			
Søndag den 14.	760,6	21,4	11,6	16,5	14,4	0,0	70	10 <sup>3</sup> / <sub>4</sub>
Mandag — 15.	756,4	16,3	7,5	11,8	14,5	2,0	80	9
Tirsdag — 16.	756,0	16,2	10,2	12,7	14,6	2,7	95	7 <sup>1</sup> / <sub>4</sub>
Onsdag — 17.	757,7	21,8	10,8	15,6	14,7	0,0	83	8
Torsdag — 18.	764,3	20,6	7,0	14,7	14,7	0,0	54	10 <sup>3</sup> / <sub>4</sub>
Fredag — 19.	767,6	17,4	6,7	12,6	14,8	1,8	75	13 <sup>1</sup> / <sub>2</sub>
Lørdag — 20.	771,6	17,3	6,4	12,9	14,9	0,0	61	13 <sup>1</sup> / <sub>2</sub>

# UGENTLIG OVERSIGT

over

## fødsler, sygdomme og dødsfald i København

Bulletin hebdomadaire de statistique démographique et médicale  
de la ville de

### Copenhague.

Offentliggjort af Københavns stadslægge ifølge kommunalbestyrelsens foranstaltning.

Nr. 25 - 1959

Fra søndag d. 21. juni 1959 til lørdag d. 27. juni 1959 begge dage incl.

84. årgang

(De her anførte tal vedrører den hjemmehørende befolkning)

Middelfolketallet (population moyenne) for 1957: 740.400 personer.  
Fødselshyppigheden (natalité) ..... 13,0  
Dødeligheden (mortalité) ..... 11,0  
Ægteskabshyppigheden (nuptialité) .... 9,6  
Børnedødeligheden (mortalité infantile) 25,6 pr. 1000 levendefødte i 1957.

pr. 1000 indbyggere i 1957.

Tab. 1. Ugens fødsler og dødsfald m. m. Naissances, décès etc. de la semaine.

	Levendefødte Nés vivants.			Dødfødte Morts-nés			Dødsfald efter alder (dødfødte ikke medregnede). Décès (Morts-nés excl.)								Deraf døde i institutioner Décès dans institut.	Døde hjemmehør. Décès domiciliés		
	i ægteskab légit.	udenf. ægteskab illégit.	Ialt	i ægteskab légit.	udenf. ægteskab illégit.	Ialt	0-1 år		1-4 år	5-14 år	15-44 år	45-64 år	65-79 år	80- år		Ialt	i København à Copenhague	uden for København hors de Copenh.
							i ægteskab légit.	uf. ægteskab illégit.										
Mandk. Masc...	94	14	108	—	—	—	1	1	1	—	7	20	30	13	73	56	59	14
Kvindek. Fém...	90	23	113	1	—	1	1	—	1	—	3	18	21	20	64	53	61	3
Ialt Total . . . . .	184	37	221	1	—	1	2	1	2	—	10	38	51	33	137	109	120	17

Ægteskaber Mariages: 125.

Tab. 2. Fødsler, dødsfald m. m. Naissance, décès etc. (Chiffres provisoires) 1956, 1957 og 1958

Foreløbig opgørelse	Ægteskaber Mariages	Lev. fødte Nés vivants		Dødfødte Morts-nés	Dødsfald Décès (mort-nés excl.)				Døde af Décès par							
		Ialt	udenf. ægteskab illégitimes		Ialt	0-1 år		1-4 år	Lunge-tuberk. Tuberc. pulmon. B 1	Kræft Maladies cancéreuses B 18	Epidem. sygd. Maladies épidém. B3-17, B30	Hjertesyg. Maladies coeur B25-28	Ulykkes-tilfælde Accident. BE47, BE48	Selvmord Suicid. BE49	Øvrige B2, 19-24, 29, 31-46, 50	
						i ægteskab légit.	uf. ægteskab illégit.									
Året 1957 . . . . .	6619	10714	1724	199	8030	276	62	57	70	2002	56	2637	416	290	2534	
1957 april . . . . .	686	887	120	11	717	20	3	5	5	167	3	270	29	29	214	
— maj . . . . .	544	984	163	15	691	19	5	4	6	165	4	243	31	37	205	
— juni . . . . .	704	933	158	20	627	28	6	2	3	177	5	196	27	19	200	
— juli . . . . .	562	869	141	16	580	16	8	3	4	162	3	168	29	24	190	
— august . . . . .	678	832	121	16	560	17	4	6	5	148	1	139	62	25	180	
— septbr. . . . .	460	911	148	21	634	18	3	3	6	183	3	194	35	19	194	
— oktober . . . . .	475	843	142	9	679	20	5	4	4	181	10	224	27	24	209	
— november . . . . .	508	833	139	12	728	25	10	5	8	170	15	250	36	15	234	
— december . . . . .	524	884	143	13	751	31	5	4	5	158	19	249	29	23	268	
Året 1958 . . . . .	6183	11924	1877	199	7950	272	59	46	88	1908	40	2660	387	299	2568	
1958 januar . . . . .	354	981	157	22	827	21	7	6	7	168	6	310	31	33	272	
— februar . . . . .	382	864	126	19	663	28	5	8	10	134	5	233	32	22	227	
— marts . . . . .	498	1029 <sup>1)</sup>	168	16	729	22	1	5	7	158	3	259	34	22	246	
— april . . . . .	626	1105	173	22	700	25	8	1	9	160	3	236	30	23	239	
— maj . . . . .	611	1100	202	13	685	26	3	3	8	160	2	244	32	28	211	
— juni . . . . .	547	1067	146	17	641	27	3	8	6	165	4	215	39	19	193	
— juli . . . . .	593	1011	160	21	618	26	2	—	8	162	2	173	32	32	209	
— august . . . . .	503	975	136	16	593	16	6	2	10	158	1	181	37	23	183	
— septbr. . . . .	528	944	156	10	580	18	3	5	2	157	5	193	25	19	179	
— oktober . . . . .	504	943	156	19	623	28	8	2	6	168	8	182	31	29	199	
— november . . . . .	490	923	143	10	623	16	9	3	6	151	—	217	33	22	194	
— december . . . . .	547	982	154	14	668	19	4	3	9	167	1	217	31	27	216	
1959 januar . . . . .	336	1010	148	19	683	25	—	2	9	161	3	233	38	18	221	
— februar . . . . .	425	930	140	17	677	27	8	2	6	157	7	229	32	17	229	
— marts . . . . .	547	1080	156	15	744	22	2	2	5	199	6	254	22	22	236	
— april . . . . .	507	984	124	10	818	22	4	6	8	181	31	253	32	25	288	
— maj . . . . .	580	1014	143	14	668	28	2	4	9	175	7	189	35	21	232	

<sup>1)</sup> Stigningen i antallet af fødte skyldes en omlægning, der fandt sted i løbet af marts 1958 af størsteparten af de kommunale fødepladser, der hidtil var beliggende i Frederiksberg kommune, til fødeafdelinger i Københavns kommune.

Tab. 3. Fra 270 praktiserende læger er i beretningsugen anmeldt følgende 786 nye tilfælde i København; fra Frederiksberg og Københavns amt er anmeldt 961 nye tilfælde i beretningsugen.  
*Cas de maladies épidémiques et contagieuses de la semaine déclarés par les médecins — (Déclaration obligatoire).*

Morbi epidemici.	Copenhagen								Comm. voisine						
	Alder — Age							Ialt Total	Indlagte på hospital		Frederiksberg	Københavns amts nordre lægekræds	Københavns amts søndre lægekræds		Indlagte på hospital
	Fra 0—1 år	Fra 1—4 år	Fra 5—14 år	Fra 15—64 år		65 år og derover			Ialt	Deraf på Militær hosp.					
				Mænd	Kvinder	Mænd	Kvinder								
1. Febris typhoidea	—	—	—	—	—	—	—	—	—	—	—	—	—	—	1
2. » paratyphoidea	—	1	—	—	—	—	—	1	—	—	—	—	—	—	2
3. Meningit. cerebrospin. epidem.	—	—	—	—	—	—	—	—	—	—	—	—	—	—	3
4. Poliomy. ant. ac. paralytica	—	—	—	—	—	—	—	—	—	—	—	—	—	—	4
» » » aparalytica	—	—	—	—	—	—	—	—	—	—	—	—	—	—	5
5. Encephalitis epidem. acuta	—	—	—	—	—	—	—	—	—	—	—	—	—	—	6
6. Dysenteria (paradysenteria)	—	—	—	—	—	—	—	—	—	—	—	—	—	—	7
7. Malaria, opstået i Danmark	—	—	—	—	—	—	—	—	—	—	—	—	—	—	8
» » » udenf. Danm.	—	—	—	—	—	—	—	—	—	—	—	—	—	—	9
8. Diphtheria	—	—	—	—	—	—	—	—	—	—	—	—	—	—	10
9. Scarlatina	—	—	2	—	—	—	—	2	—	—	—	1	3	1	11
10. Sepsis puerperalis post abortum	—	—	—	—	—	—	—	—	—	—	—	—	—	—	12
» » » partum	—	—	—	—	—	—	—	—	—	—	—	—	—	—	13
11. Pemphigus neonat.	1	—	—	—	—	—	—	1	1	—	—	—	—	—	14
12. Tetanus neonat.	—	—	—	—	—	—	—	—	—	—	—	—	—	—	15
13. Morbilli	1	20	27	—	—	—	—	48	—	—	4	28	39	1	16
14. Rubeolae	1	7	2	—	2	—	—	12	—	—	2	14	9	—	17
15. Varicellae	—	17	13	1	1	—	—	32	—	—	2	23	23	—	18
16. Pertussis	—	8	3	—	—	—	—	11	—	—	—	17	10	—	19
17. Parotitis epidemica	—	1	—	1	1	—	1	4	1	—	1	13	2	—	20
18. Influenza	3	19	17	49	45	2	7	142	3	3	13	47	63	—	21
19. Angina tonsillaris	5	57	71	67	96	1	1	298	13	6	33	187	216	6	22
20. Tracheo-bronchitis	5	6	5	6	9	3	—	34	4	1	9	34	16	1	23
21. Bronchopneum. et bronchit. capill.	1	3	6	6	10	10	3	39	13	1	5	7	9	1	24
22. Pneumonia crouposa	—	—	—	1	1	—	—	2	—	—	—	—	1	—	25
23. Gastro-enteritis ac. infect.	4	15	14	15	23	—	3	74	2	—	7	38	69	—	26
24. Hepatitis epidemica acuta	—	—	—	1	—	—	—	1	1	—	2	1	2	1	27
25. Febris rheumatica	—	—	—	1	—	—	—	1	1	1	—	1	1	—	28
26. Erysipelas	—	—	—	1	3	—	1	5	—	—	—	—	3	—	29
» a. Febris undulans	—	—	—	—	—	—	—	—	—	—	—	—	—	—	30
» b. Myalgia epid.	—	—	—	—	—	—	—	—	—	—	—	—	—	—	31
» c. Ornithose	—	—	—	—	—	—	—	—	—	—	—	—	—	—	32
<b>Sum</b>	<b>21</b>	<b>154</b>	<b>160</b>	<b>149</b>	<b>191</b>	<b>16</b>	<b>16</b>	<b>707</b>	<b>39</b>	<b>12</b>	<b>78</b>	<b>411</b>	<b>467</b>	<b>12</b>	<b>33</b>
27. Gonorrh., ikke tidl. diagnostic.	—	—	1	51	23	—	—	75	8	5	3	—	1	—	33
28. Ulcus venereum » » »	—	—	—	—	—	—	—	—	—	—	1	—	—	—	27
29. Syphilis acquisita, friske tilfælde	—	—	—	—	—	—	—	—	—	—	—	—	—	—	28
30. Syphilis congenit., ikke tidl. diagn.	—	—	—	—	—	—	—	—	—	—	—	—	—	—	29
31. Lymphogranuloma inguinale	—	—	—	—	—	—	—	—	—	—	—	—	—	—	30
32. Delirium tremens	—	—	—	1	—	—	—	1	1	—	—	—	—	—	31
33. Scabies	—	—	—	2	1	—	—	3	1	1	—	—	—	—	32
<b>Ialt Total</b>	<b>21</b>	<b>154</b>	<b>161</b>	<b>203</b>	<b>215</b>	<b>16</b>	<b>16</b>	<b>786</b>	<b>49</b>	<b>18</b>	<b>82</b>	<b>411</b>	<b>468</b>	<b>12</b>	<b>33</b>

Tab. 4. Patienter i stadens hospitaler. *Malades dans les hôpitaux de la ville.*

	1959												
	4. april	11. april	18. april	25. april	2. maj	9. maj	16. maj	23. maj	30. maj	6. juni	13. juni	20. juni	27. juni
<b>Kommunale hospitaler Hôpitaux municipaux</b>													
Kommunehospitalet	1026	1058	1047	1062	1047	1085	951	960	935	902	918	877	872
Øresundshospitalet	287	289	294	277	300	292	273	281	275	257	257	264	249
Blegdams hospitalet	459	472	459	427	414	426	390	396	365	344	331	311	309
Rudolph Berghs hospital	141	142	144	135	137	145	129	141	122	120	118	105	103
Sundby hospital	498	437	440	431	433	434	398	405	392	374	381	365	340
Bispebjerg hospital	1080	1119	1107	1093	1145	1151	1033	1162	1116	1040	1023	1010	896
Børnehospitalet på Fuglebakken	141	137	134	139	134	140	121	124	123	114	110	107	113
Hospitalet på Forchammersvej	70	77	78	73	71	69	60	75	67	70	72	71	51
Balders hospital	60	62	62	64	64	65	58	58	56	54	60	56	59
Senderbro hospital	191	198	188	198	182	191	167	132	130	146	149	155	146
<b>Ialt</b>	<b>3953</b>	<b>3991</b>	<b>3953</b>	<b>3899</b>	<b>3927</b>	<b>3998</b>	<b>3580</b>	<b>3737</b>	<b>3579</b>	<b>3421</b>	<b>3419</b>	<b>3321</b>	<b>3138</b>
<b>Private hospitaler Hôpitaux privés</b>													
Dronning Louises børnehospital	144	142	147	150	157	158	134	150	147	147	133	132	120
St. Josefs hospital	317	327	336	323	320	333	326	316	330	323	328	327	335
St. Elisabeths hospital	147	150	150	139	140	135	143	142	145	152	141	150	147
Finseninstitutet og Radiumstationen	289	283	269	286	280	252	223	249	261	253	240	224	202
Ortopædisk hospital	185	189	181	182	195	189	157	170	151	143	131	155	125
<b>Ialt</b>	<b>1082</b>	<b>1091</b>	<b>1083</b>	<b>1080</b>	<b>1092</b>	<b>1067</b>	<b>983</b>	<b>1027</b>	<b>1034</b>	<b>1018</b>	<b>973</b>	<b>968</b>	<b>929</b>
<b>Statshospitaler Hôpitaux de l'État</b>													
Rigshospitalet, sygeafdelingerne	1037	1125	1152	1094	1034	1115	988	1029	981	938	855	777	739
» fødeafdelingerne	148	162	148	157	166	158	134	156	143	158	168	117	154
Militærhospitalet	636	680	709	680	617	603	508	528	571	602	571	531	476
<b>Ialt</b>	<b>1821</b>	<b>1967</b>	<b>2009</b>	<b>1931</b>	<b>1817</b>	<b>1876</b>	<b>1630</b>	<b>1713</b>	<b>1695</b>	<b>1698</b>	<b>1594</b>	<b>1425</b>	<b>1369</b>



Tab. 6. Ugens (21/6—27/6) dødsfald fordelt på dødsårsager og aldersklasser.

Dødsårsag (International statistical classification of diseases, injuries, and causes of death. Abbreviated list of 50 causes for tabulation of mortality. 1948.)	Alder								Året 1958 (foreløbige tal)		Den tilsvarende uge i					
	Under 1 år		1-4 år	5-14 år	15-64 år		65 år og derover		Ialt	mænd	kvinder	mænd	kvinder	1957	1958	
	i ægteskab	uden for ægteskab			mænd	kvinder	mænd	kvinder								
B 1 Tuberculosis systemae respiratoriae											59	29	—	—		
B 2 Tuberculosis aliorum organorum											4	1	—	2		
B 3 Syphilis											12	10	—	1		
B 4 Febris typhoidea (excl. febris paratyphoidea B 17 a)																
B 6 Dysenteria (incl. »paradysenteria«)																
B 7 Scarlatina et tonsillitis acuta (streptococcus)																
B 8 Diphtheria																
B 9 Pertussis																
B 10 Meningitis purulenta (meningococcus) et infect. mening.											1	1	—	—		
B 12 Poliomyelitis anterior acuta												1	—	—		
B 14 Morbilli													—	—		
B 16 Malaria													—	—		
B 17 a Febris paratyphoidea											6	4	—	—		
B 17 Alii morbi infectiosi et parasitici			1		11	10	11	7	40	23	17	947	961	39	40	
B 18 Neoplasma malignum									1	1	1	32	38	5	—	
B 19 Neoplasma benignum et neoplasma (typus incertus)									1	1	1	32	41	—	1	
B 20 Diabetes mellitus											1	8	1	—		
B 21 Anaemia (typi varii)																
B 22 Laesiones vascul. syst. cerebrospin. (incl. apopl. cer.)							1	3	5	9	3	6	280	369	10	11
B 23 Meningitis non meningococcica											4	4	—	—	1	
B 24 Febris rheumatica (incl. morbus cordis rheum. acutus)														1	—	
B 25 Morbus cordis rheumaticus chronicus											22	48	2	2		
B 26 Morbus cordis arterioscleroticus et degenerativus						1	1	16	13	31	17	14	1005	829	34	30
B 27 Alii morbi cordis						1		3	8	12	4	8	342	300	19	9
B 28 Hypertensio arterialis + morb. cord. (incl. nephroscl.)						1				1	1		51	63	5	2
B 29 Hypertensio arterialis (incl. nephrosclerosis)							1			1		1	16	17	—	—
B 30 Influenza (incl. complicationes variae)												2	3	—	—	
B 31 Pneumonia (typi varii)											36	19	—	—	2	
B 32 Bronchitis						2	1	1		4	3	1	103	46	4	3
B 33 Ulcus duodeni et ulcus ventriculi											41	23	1	1		
B 34 Appendicitis											5	7	—	—	—	
B 35 Hernia, ileus etc.											10	15	—	—	—	
B 36 Gastritis, enteritis, colitis (excl. neonatorum B 43)											6	11	—	—	1	
B 37 Cirrhosis hepatis						2	1	3	1	7	5	2	63	47	2	2
B 38 Nephritis, nephrosis (excl. nephroscler. B 28, B 29)							1			1		1	22	28	1	1
B 39 Hyperplasia prostatae											75		1	1		
B 40 Morbi et complicationes graviditatis, partus et puerp.												4	3	—	—	
B 41 Malformatio congenita		1							1	1		67	57	—	2	
B 42 Laesiones int. part. asph. neonat. atelect. pulm. neonat.											116	85	9	9		
B 43 Morbi infect. neonat. (incl. diarrhoea, gastroent.)																
B 44 Alii morbi neonatorum																
B 45 Senilitas, causa mort. ignota, causa mort. male defin.		2						1	3	1	2	61	91	5	1	
B 46 Alii morbi (non nom. B 1—B 45 descript.)						3	1	6	4	14	9	5	312	354	11	14
BE 47 Accidentia vehiculi motoris						1	2			3	1	2	81	43	4	4
BE 48 Aliae accidentiae			1			4	1			6	4	2	124	139	2	8
BE 49 Suicidium, laesio auto-inflicta						1	1			2	1	1	183	116	3	4
BE 50 Homicidium, impetus, laesio in bello, execut. leg.												4	5	—	—	
Summa	2	1	2	—	27	21	43	41	137	73	64	4130	3820	158	152	

Tabel 7. Ugens (21/6—27/6) vejrforhold efter observationer ved Meteorologisk Institut.  
Observations météorologiques.

	Lufttrykket ved havets overflade mm	Lufttemperatur				Døgnet nedbør mm	Fugtighedsgrad %	Antal solskinstimer
		Max. C°	Min. C°	Middel C°	Døgnet normal C°			
Søndag den 21.	772,3	18,8	9,1	15,0	15,0	0,0	52	14 <sup>1</sup> / <sub>4</sub>
Mandag — 22.	773,6	18,6	7,8	13,8	15,1	0,0	60	14 <sup>1</sup> / <sub>4</sub>
Tirsdag — 23.	770,7	19,9	7,0	13,3	15,2	0,0	53	13 <sup>1</sup> / <sub>2</sub>
Onsdag — 24.	766,9	22,0	7,4	15,4	15,2	0,0	63	14 <sup>3</sup> / <sub>4</sub>
Torsdag — 25.	765,3	22,4	9,3	16,1	15,3	0,0	51	15
Fredag — 26.	761,2	25,2	10,3	18,6	15,4	0,0	59	14 <sup>3</sup> / <sub>4</sub>
Lørdag — 27.	754,0	24,6	14,5	19,7	15,5	1,1	85	13 <sup>1</sup> / <sub>4</sub>



# UGENTLIG OVERSIGT

over

## fødsler, sygdomme og dødsfald i København

Bulletin hebdomadaire de statistique démographique et médicale

de la ville de

### Copenhague.

Offentliggjort af Københavns stadsråge ifølge kommunalbestyrelsens foranstaltning.

Nr. 26 - 1959

Fra søndag d. 28. juni 1959 til lørdag d. 4. juli 1959 begge dage incl.

84. årgang

(De her anførte tal vedrører den hjemmehørende befolkning)

Middelfolketallet (population moyenne) for 1957: 740.400 personer.  
 Fødselshyppigheden (natalité) ..... 13,0  
 Dødeligheden (mortalité) ..... 11,0 } pr. 1000 indbyggere i 1957.  
 Ægteskabshyppigheden (nuptialité) .... 9,6  
 Børnedødeligheden (mortalité infantile) 25,6 pr. 1000 levendefødte i 1957.

Tab. 1. Ugens fødsler og dødsfald m. m. Naissances, décès etc. de la semaine.

	Levendefødte Nés vivants.			Dødfødte Morts-nés			Dødsfald efter alder (dødfødte ikke medregnede). Décès (Morts-nés excl.)										Deraf døde i institutioner Décès dans institut.	Døde hjemmehør. Décès domiciliés	
	i ægteskab légit.	udenf. ægteskab illégit.	Ialt total	i ægteskab légit.	udenf. ægteskab illégit.	Ialt total	0-1 år		1-4 år	5-14 år	15-44 år	45-64 år	65-79 år	80- år	Ialt	i Københ. à Copenhague		uden for Københ. hors de Copenh.	
							i ægteskab légit.	uf. ægteskab illégit.											
Mandk. Masc...	114	14	128	5	1	6	3	1	1	1	9	29	27	13	84	61	75	9	
Kvindek. Fém...	112	14	126	—	3	3	3	1	—	—	7	12	27	14	64	44	56	8	
Ialt Total .....	226	28	254	5	4	9	6	2	1	1	16	41	54	27	148	105	131	17	

Ægteskaber Mariages: 140.

Tab. 2. Fødsler, dødsfald m. m. Naissance, décès etc. (Chiffres provisoires) 1956, 1957 og 1958

Foreløbig opgørelse	Ægteskaber Mariages	Lev.-fødte Nés vivants		Dødfødte Morts-nés	Dødsfald Décès (mort-nés excl.)				Døde af Décès par						
		Ialt Total	udenf. ægteskab illégitimes		Ialt Total	0-1 år		1-4 år	Lunge-tuberk. Tuberc. pulmon. B 1	Kræft Maladies cancéreuses B 18	Epidem.-sygd. Maladies épidém. B3-17, B30	Hjerte-sygd. Maladies cœur B25-28	Ulykkes-tilfælde Accident. BE47, BE48	Selvmord Suicid. BE49	Øvrige Autres B2,19-24, 29, 31-46, 50
						i ægteskab légit.	uf. ægteskab illégit.								
Året 1957. ...	6619	10714	1724	199	8030	276	62	57	70	2002	56	2637	416	290	2534
1957 april ...	686	887	120	11	717	20	3	5	5	167	3	270	29	29	214
— maj .....	544	984	163	15	691	19	5	4	6	165	4	243	31	37	205
— juni .....	704	933	158	20	627	28	6	2	3	177	5	196	27	19	200
— juli .....	562	869	141	16	580	16	8	3	4	162	3	168	29	24	190
— august ..	678	832	121	16	560	17	4	6	5	148	1	139	62	25	180
— septbr. ...	460	911	148	21	634	18	3	3	6	183	3	194	35	19	194
— oktober ..	475	843	142	9	679	20	5	4	4	181	10	224	27	24	209
— november	508	833	139	12	728	25	10	5	8	170	15	250	36	15	234
— december	524	884	143	13	751	31	5	4	5	158	19	249	29	23	268
Året 1958 ...	6183	11924	1877	199	7950	272	59	46	88	1908	40	2660	387	299	2568
1958 januar ..	354	981	157	22	827	21	7	6	7	168	6	310	31	33	272
— februar ..	382	864	126	19	663	28	5	8	10	134	5	233	32	22	227
— marts ...	498	10291	168	16	729	22	1	5	7	158	3	259	34	22	246
— april .....	626	1105	173	22	700	25	8	1	9	160	3	236	30	23	239
— maj .....	611	1100	202	13	685	26	3	3	8	160	2	244	32	28	211
— juni .....	547	1067	146	17	641	27	3	8	6	165	4	215	39	19	193
— juli .....	593	1011	160	21	618	26	2	—	8	162	2	173	32	32	209
— august ..	503	975	136	16	593	16	6	2	10	158	1	181	37	23	183
— septbr. ...	528	944	156	10	580	18	3	5	2	157	5	193	25	19	179
— oktober ..	504	943	156	19	623	28	8	2	6	168	8	182	31	29	199
— november	490	923	143	10	623	16	9	3	6	151	—	217	33	22	194
— december	547	982	154	14	668	19	4	3	9	167	1	217	31	27	216
1959 januar ..	336	1010	148	19	683	25	—	2	9	161	3	233	38	18	221
— februar ..	425	930	140	17	677	27	8	2	6	157	7	229	32	17	229
— marts ...	547	1080	156	15	744	22	2	2	5	199	6	254	22	22	236
— april .....	507	984	124	10	818	22	4	6	8	181	31	253	32	25	288
— maj .....	580	1014	143	14	668	28	2	4	9	175	7	189	35	21	232

1) Stigningen i antallet af fødte skyldes en omlægning, der fandt sted i løbet af marts 1958 af størsteparten af de kommunale fødepladser, der hidtil var beliggende i Frederiksberg kommune, til fødeafdelinger i Københavns kommune.

Tab. 3. Fra 245 praktiserende læger er i beretningsugen anmeldt følgende 756 nye tilfælde i København; fra Frederiksberg og Københavns amt er anmeldt 781 nye tilfælde i beretningsugen.  
*Cas de maladies épidémiques et contagieuses de la semaine déclarés par les médecins — (Déclaration obligatoire).*

Morbi epidemici.	Copenhagen								Comm. voisine						
	Alder — Age							Ialt Total	Indlagte på hospital		Frederiksberg	Københavns amts nordre lægekreds	Københavns amts søndre lægekreds		Indlagte på hospital
	Fra 0—1 år	Fra 1—4 år	Fra 5—14 år	Fra 15—64 år		65 år og derover			Ialt	Deraf på Militær hosp.					
				Mænd	Kvinder	Mænd	Kvinder								
1. Febris typhoidea	—	—	—	—	—	—	—	—	—	—	—	—	—	1	
2. » paratyphoidea	—	—	—	1	—	—	—	1	—	—	—	—	—	2	
3. Meningit. cerebrospin. epidem.	1	—	—	—	—	—	—	1	—	—	—	—	—	3	
4. Poliomy. ant. ac. paralytica	—	—	—	—	—	—	—	—	—	—	—	—	—	4	
» » » aparalytica	—	—	—	—	—	—	—	—	—	—	—	—	—	5	
5. Encephalitis epidem. acuta	—	—	—	—	—	—	—	—	—	—	—	—	—	6	
6. Dysenteria (paradysenteria)	—	—	—	—	—	—	—	—	—	—	—	—	—	7	
7. Malaria, opstået i Danmark	—	—	—	—	—	—	—	—	—	—	—	—	—	8	
» » » udenf. Danm.	—	—	—	—	—	—	—	—	—	—	—	—	—	9	
8. Diphtheria	—	—	—	—	—	—	—	—	—	—	—	—	—	10	
9. Scarlatina	—	1	1	—	—	—	—	2	—	—	—	5	6	11	
10. Sepsis puerperalis post abortum	—	—	—	—	—	—	—	—	—	—	—	—	—	12	
» » » partum	—	—	—	—	—	—	—	—	—	—	—	—	—	13	
11. Pemphigus neonat.	—	—	—	—	—	—	—	—	—	—	—	—	—	14	
12. Tetanus neonat.	—	—	—	—	—	—	—	—	—	—	—	—	—	15	
13. Morbilli	1	11	10	1	—	—	—	23	6	—	7	30	18	16	
14. Rubelae	2	8	6	—	—	—	—	16	—	—	2	14	12	17	
15. Varicellae	—	22	10	1	—	—	—	33	1	—	3	21	19	18	
16. Pertussis	1	5	3	—	—	—	—	9	—	—	—	3	3	19	
17. Parotitis epidemica	—	1	2	1	—	—	—	4	—	—	5	5	3	20	
18. Influenza	2	8	24	45	31	2	4	116	12	12	15	45	62	21	
19. Angina tonsillaris	6	43	67	102	81	—	—	299	26	17	18	139	170	22	
20. Tracheo-bronchitis	2	6	5	2	5	2	3	25	2	—	11	21	7	23	
21. Bronchopneum. et bronchit. capill.	1	3	4	9	6	8	10	41	23	1	8	9	20	24	
22. Pneumonia crouposa	—	—	—	2	1	3	1	7	6	1	1	4	1	25	
23. Gastro-enteritis ac. infect.	6	15	18	21	16	—	1	77	5	2	3	33	42	26	
24. Hepatitis epidemica acuta	—	—	—	1	4	—	—	5	3	—	—	6	1	27	
25. Febris rheumatica	—	—	—	1	3	—	—	4	2	1	—	1	3	28	
26. Erysipelas	—	—	—	2	4	1	1	8	1	—	2	—	1	29	
» a. Febris undulans	—	—	—	—	—	—	—	—	—	—	—	—	—	30	
» b. Myalgia epid.	—	—	—	—	—	—	—	—	—	—	—	—	—	31	
» c. Ornithose	—	—	—	—	—	—	—	—	—	—	—	—	—	32	
<b>Sum</b>	<b>22</b>	<b>123</b>	<b>150</b>	<b>189</b>	<b>151</b>	<b>16</b>	<b>20</b>	<b>671</b>	<b>89</b>	<b>34</b>	<b>75</b>	<b>336</b>	<b>368</b>	<b>14</b>	
27. Gonorrh., ikke tidl. diagnostic.	—	—	—	49	30	—	—	79	9	6	1	—	1	—	33
28. Ulcus venereum » » »	—	—	—	—	1	—	—	1	—	—	—	—	—	—	34
29. Syphilis acquisita, friske tilfælde	—	—	—	—	—	—	—	—	—	—	—	—	—	—	35
30. Syphilis congenit., ikke tidl. diagn.	—	—	—	—	—	—	—	—	—	—	—	—	—	—	36
31. Lymphogranuloma inguinale	—	—	—	—	—	—	—	—	—	—	—	—	—	—	37
32. Delirium tremens	—	—	—	2	2	—	1	5	1	1	—	—	—	—	38
33. Scabies	—	—	—	—	—	—	—	—	—	—	—	—	—	—	39
<b>Ialt Total</b>	<b>22</b>	<b>123</b>	<b>150</b>	<b>240</b>	<b>184</b>	<b>16</b>	<b>21</b>	<b>756</b>	<b>99</b>	<b>41</b>	<b>76</b>	<b>336</b>	<b>369</b>	<b>14</b>	

Tab. 4. Patienter i stadens hospitaler. *Malades dans les hôpitaux de la ville.*

	1959													
	11. april	18. april	25. april	2. maj	9. maj	16. maj	23. maj	30. maj	6. juni	13. juni	20. juni	27. juni	4. juli	
<b>Kommunale hospitaler Hôpitaux municipaux</b>														
Kommunehospitalet	1058	1047	1062	1047	1085	951	960	935	902	918	877	872	847	
Øresundshospitalet	289	294	277	300	292	273	284	275	257	257	264	249	237	
Blegdams hospitalet	472	459	427	414	426	390	396	363	344	331	311	309	286	
Rudolph Berghs hospital	142	144	135	137	145	129	141	122	120	118	105	103	118	
Sundby hospital	437	440	431	433	434	398	405	392	374	381	365	340	324	
Bispebjerg hospital	1119	1107	1093	1145	1151	1033	1162	1116	1040	1023	1010	896	866	
Børnehospitalet på Fuglebakken	137	134	139	134	140	121	124	123	114	110	107	113	107	
Hospitalet på Porchhammersvej	77	78	73	71	69	60	75	67	70	72	71	51	42	
Balders hospital	62	62	64	64	65	58	58	56	54	60	56	59	60	
Sønderbro hospital	198	188	198	182	191	167	132	130	146	149	155	146	142	
<b>Ialt</b>	<b>3991</b>	<b>3953</b>	<b>3899</b>	<b>3927</b>	<b>3998</b>	<b>3580</b>	<b>3737</b>	<b>3579</b>	<b>3421</b>	<b>3419</b>	<b>3321</b>	<b>3138</b>	<b>3029</b>	
<b>Private hospitaler Hôpitaux privés</b>														
Dronning Louises børnehospital	142	147	150	157	158	134	150	147	147	133	132	120	117	
St. Josephs hospital	327	336	323	320	333	326	316	330	323	328	327	335	326	
St. Elisabeths hospital	150	150	139	140	135	143	142	145	152	141	150	147	119	
Finseninstitutet og Radiumstationen	283	269	286	280	252	223	249	261	253	240	224	202	202	
Ortopædisk hospital	189	181	182	195	189	157	170	151	143	131	135	125	141	
<b>Ialt</b>	<b>1091</b>	<b>1083</b>	<b>1080</b>	<b>1092</b>	<b>1067</b>	<b>983</b>	<b>1027</b>	<b>1034</b>	<b>1018</b>	<b>973</b>	<b>968</b>	<b>929</b>	<b>905</b>	
<b>Statshospitaler Hôpitaux de l'État</b>														
Rigshospitalet, sygeafdelingerne	1125	1152	1094	1034	1115	988	1029	981	938	855	777	739	702	
» fødeafdelingerne	162	148	157	166	158	134	156	143	158	168	117	154	145	
Militærhospitalet	680	709	680	617	603	508	528	571	602	571	531	476	470	
<b>Ialt</b>	<b>1967</b>	<b>2009</b>	<b>1931</b>	<b>1817</b>	<b>1876</b>	<b>1630</b>	<b>1713</b>	<b>1695</b>	<b>1698</b>	<b>1594</b>	<b>1425</b>	<b>1369</b>	<b>1317</b>	

Tabelig 5. Overst over sygelighed af de vigtigste nyanmeldte epidemiske sygdomme i København. Nr. 26—1959

Morbidity par les maladies épidémiques principales. (Chiffres provisoires).

Foreløbig opgørelse	Febris typh.	Febris parat.	Menigitis cerebrosp. epidem.	Polio-myelitis ant acuta	Scarlatina	Morbilli	Rubeolae	Variellae	Pertussis	Parotitis epid.	Influenza	Angina tons.	Tracheo-bronch.	Pneumonia (21+22)	Gastroenteritis	Hepatitis epid. ac.
1958																
23/2 — 1/3	—	—	1	—	6	219	28	45	35	68	904	566	171	154	201	6
2/3 — 8/3	—	—	—	—	7	228	11	63	31	53	825	491	183	111	129	10
9/3 — 15/3	—	—	—	—	6	252	29	63	27	71	797	506	166	146	169	7
16/3 — 22/3	—	—	—	—	5	236	17	58	26	43	715	512	177	130	131	7
23/3 — 29/3	—	—	1	—	7	252	22	43	31	58	688	513	162	112	120	8
30/3 — 6/4	—	—	—	—	6	153	14	30	16	25	371	309	88	70	56	8
6/4 — 12/4	—	—	—	—	2	217	23	44	25	46	559	407	153	131	111	10
15/4 — 19/4	—	—	—	—	11	213	15	51	27	59	532	434	164	101	104	9
20/4 — 26/4	—	—	—	—	13	218	21	71	33	55	518	420	90	97	121	7
27/4 — 3/5	—	—	1	—	5	158	15	43	23	49	372	368	91	85	54	7
4/5 — 10/5	—	—	—	—	3	200	15	50	26	33	373	457	97	77	81	5
11/5 — 17/5	1	—	1	—	13	147	30	46	22	38	341	424	78	73	59	3
18/5 — 24/5	—	—	2	—	3	136	17	38	15	29	279	344	83	72	55	6
25/5 — 31/5	—	—	1	—	4	140	20	50	17	28	238	391	61	83	51	6
1/6 — 7/6	—	—	—	—	3	108	14	44	10	21	218	369	70	64	52	6
8/6 — 14/6	—	—	1	—	4	124	10	60	24	31	220	400	82	57	67	5
15/6 — 21/6	—	—	2	—	2	87	22	30	11	20	206	330	70	65	68	7
22/6 — 28/6	—	—	—	—	4	71	11	37	3	16	194	368	81	49	50	13
29/6 — 5/7	—	—	—	1	4	54	12	20	14	16	116	281	48	59	60	5
6/7 — 12/7	—	—	—	—	1	42	13	39	11	7	96	270	38	24	62	4
13/7 — 19/7	—	—	—	1	3	26	5	17	5	7	89	246	22	28	49	5
20/7 — 26/7	—	—	—	1	1	20	5	12	7	9	121	293	50	41	73	6
27/7 — 2/8	—	—	—	1	2	23	16	8	4	4	116	303	44	39	95	5
3/8 — 9/8	—	—	—	2	3	8	10	8	3	7	140	367	52	55	85	6
10/8 — 16/8	—	—	1	—	3	9	12	23	9	8	195	416	54	62	106	6
17/8 — 23/8	—	—	1	1	2	4	12	18	25	5	277	479	104	80	101	3
24/8 — 30/8	—	—	—	2	9	6	7	20	14	7	341	568	99	104	108	8
31/8 — 6/9	—	—	—	—	8	12	11	9	12	7	339	573	107	66	103	2
7/9 — 13/9	—	—	—	1	6	5	5	7	15	9	389	505	85	92	84	1
14/9 — 20/9	—	—	—	2	6	1	4	15	16	13	372	538	93	86	95	2
21/9 — 27/9	—	—	—	1	18	6	7	25	32	11	382	496	96	74	78	6
28/9 — 4/10	—	—	—	1	10	5	10	25	28	12	406	533	123	80	83	9
5/10 — 11/10	—	—	1	—	10	9	15	19	34	8	498	606	139	103	85	3
12/10 — 18/10	—	—	—	—	14	13	13	23	40	9	557	655	144	94	77	8
19/10 — 25/10	—	—	—	1	7	7	17	27	33	9	537	523	159	116	70	8
26/10 — 1/11	—	—	—	—	11	16	9	36	40	5	515	598	186	137	72	13
2/11 — 8/11	—	—	1	—	8	13	16	23	37	10	508	549	178	111	77	8
9/11 — 15/11	2	—	1	—	17	6	11	26	35	13	614	702	182	130	127	4
16/11 — 22/11	—	1	—	1	9	7	10	45	34	15	590	654	156	94	82	5
23/11 — 29/11	—	—	—	1	11	5	10	45	39	7	688	700	179	142	98	3
30/11 — 6/12	—	—	1	—	11	16	13	41	28	19	608	637	174	129	105	3
7/12 — 13/12	—	—	—	—	9	11	15	40	29	22	599	636	169	147	94	3
14/12 — 20/12	—	—	—	—	10	14	7	59	30	13	554	641	197	148	65	1
21/12 — 27/12	—	—	2	—	4	5	7	38	13	8	299	379	89	85	98	5
28/12 — 3/1	—	—	—	—	6	18	9	65	15	14	390	489	120	113	166	5
1959																
4/1 — 10/1	—	—	1	—	9	11	22	69	24	12	557	621	154	133	169	5
11/1 — 17/1	—	—	—	—	8	14	17	84	24	18	630	686	190	138	132	1
18/1 — 24/1	—	—	—	—	21	11	15	101	18	11	621	617	174	149	111	3
24/1 — 31/1	—	—	—	—	10	10	24	97	20	12	730	619	194	144	118	7
1/2 — 7/2	—	—	—	—	8	5	25	77	16	11	696	554	194	146	100	7
8/2 — 14/2	—	—	3	—	10	20	15	68	37	11	1071	670	223	153	101	5
15/2 — 21/2	—	—	—	—	13	10	16	89	28	8	2352	654	289	135	80	10
22/2 — 28/2	—	—	—	—	10	6	15	100	23	6	3348	621	202	190	129	15
1/3 — 7/3	—	—	—	—	11	8	25	90	21	15	3246	546	195	162	80	3
8/3 — 14/3	—	—	1	—	16	9	15	92	15	19	2671	538	139	153	84	4
15/3 — 21/3	—	—	1	—	8	10	14	60	14	9	3216	482	159	214	61	5
22/3 — 28/3	—	—	1	—	3	12	12	40	5	10	2992	413	126	210	55	2
29/3 — 4/4	—	—	—	—	5	15	19	62	16	6	4908	496	174	367	93	6
5/4 — 11/4	—	—	1	1	10	24	23	81	10	7	4744	542	174	293	49	6
12/4 — 18/4	—	—	—	—	5	43	23	75	17	15	3282	473	156	228	66	6
19/4 — 25/4	—	—	2	—	8	22	22	69	19	12	1773	454	79	169	66	5
26/4 — 2/5	—	—	—	—	12	33	20	63	14	11	1209	423	83	105	63	5
3/5 — 9/5	—	—	1	—	8	34	18	67	16	13	743	397	76	86	57	7
10/5 — 16/5	—	—	1	—	7	19	25	58	29	11	424	416	53	65	53	3
17/5 — 23/5	—	—	—	—	6	44	20	74	32	4	323	410	72	102	69	7
24/5 — 30/5	—	—	—	—	9	38	31	62	19	7	270	432	59	65	113	2
31/5 — 6/6	—	—	2	—	8	57	16	51	9	7	217	428	62	59	64	4
7/6 — 13/6	—	—	—	—	6	65	21	61	23	9	232	467	67	60	73	1
14/6 — 20/6	—	—	—	—	9	54	18	59	18	3	165	393	52	64	122	3
21/6 — 27/6	—	1	—	—	2	48	12	32	11	4	142	298	34	41	74	1
28/6 — 4/7	—	1	1	—	2	23	16	33	9	4	116	299	25	48	77	5
	Febris typh.	Febris parat.	Menigitis cerebrosp. epidem.	Polio-myelitis ant. acuta	Scarlatina	Morbilli	Rubeolae	Variellae	Pertussis	Parotitis epid.	Influenza	Angina tons.	Tracheo-bronch.	Pneumonia (21+22)	Gastroenteritis	Hepatitis epid. ac.

Tab. 6. Ugens (28/6—4/7) dødsfald fordelt på dødsårsager og aldersklasser.

Dødsårsag (International statistical classification of diseases, injuries, and causes of death. Abbreviated list of 50 causes for tabulation of mortality. 1948.)	Alder								Ialt	mænd	kvinder	Året 1958 (foreløbige tal)		Den tilsvarende i		
	Under 1 år		1-4 år	15-64 år		65 år og derover		mænd				kvinder	mænd	kvinder	1957	1958
	I ægteskab	uden for ægteskab		mænd	kvinder	mænd	kvinder									
B 1 Tuberculosis systemae respiratoriae					1			1		1	59	29	3	3		
B 2 Tuberculosis aliorum organorum											4	1				
B 3 Syphilis											12	10	1			
B 4 Febris typhoidea (excl. febris paratyphoidea B 17 a)																
B 6 Dysenteria (incl. »paradysenteria«)																
B 7 Scarlatina et tonsillitis acuta (streptococcus)																
B 8 Diphtheria																
B 9 Pertussis											1					
B 10 Meningitis purulenta (meningococcus) et infect. mening.											1					
B 12 Poliomyelitis anterior acuta												1				
B 14 Morbilli																
B 16 Malaria																
B 17 a Febris paratyphoidea											6	4	1	1		
B 17 Alii morbi infectiosi et parasitici					7	7	11	8	33	18	947	961	29	41		
B 18 Neoplasma malignum							1		1	1	32	38	1			
B 19 Neoplasma benignum et neoplasma (typus incertus)											32	41	3			
B 20 Diabetes mellitus											1	8	1			
B 21 Anaemia (typi varii)					1		5	7	13	6	280	369	9	13		
B 22 Laesiones vascul. syst. cerebrospin. (incl. apopl. cer.)											4	4				
B 23 Meningitis non meningococcica												1				
B 24 Febris rheumatica (incl. morbus cordis rheum. acutus)					2				2	2	22	48	1	2		
B 25 Morbus cordis rheumaticus chronicus					4	2	6	7	19	10	1005	829	19	34		
B 26 Morbus cordis arterioscleroticus et degenerativus					5		6	4	15	11	342	300	15	12		
B 27 Alii morbi cordis						1		3	4		51	63	1			
B 28 Hypertensio arterialis + morb. cord. (incl. nephroscl.)											16	17				
B 29 Hypertensio arterialis (incl. nephrosclerosis)											2	3				
B 30 Influenza (incl. complicationes variae)											36	19		2		
B 31 Pneumonia (typi varii)					3		2		5	5	103	46	1			
B 32 Bronchitis					1				1	1	41	23	1	3		
B 33 Ulcus duodeni et ulcus ventriculi											5	7				
B 34 Appendicitis											10	15				
B 35 Hernia, ileus etc.					1				1	1	6	11				
B 36 Gastritis, enteritis, colitis (excl. neonatorum B 43)								2	4	2	63	47		2		
B 37 Cirrhosis hepatis					1				1	1	22	28	1	1		
B 38 Nephritis, nephrosis (excl. nephroscler. B 28, B 29)							2		2	2	75		2	1		
B 39 Hyperplasia prostatae						1			1			4				
B 40 Morbi et complicationes graviditatis, partus et puerp.	2		1		1				4	2	67	57	4	2		
B 41 Malformatio congenita									6	4	116	85	2	3		
B 42 Laesiones int. part. asph. neonat. atelect. pulm. neonat.	4	2														
B 43 Morbi infect. neonat. (incl. diarrhoea, gastroent.)											4	3				
B 44 Alii morbi neonatorum					1	2	1	1	5	2	61	91	1	5		
B 45 Senilitas, causa mort. ignota, causa mort. male defin.					2	2	2	3	9	4	312	354	7	9		
B 46 Alii morbi (non nom. B 1—B 45 descript.)					1	2	2	1	8	5	81	43	6	4		
BE 47 Accidentia vehiculi motoris					3			4	7	3	124	139	5	2		
BE 48 Aliae accidentiae					4			1	5	4	183	116	6	5		
BE 49 Suicidium, laesio auto-inflicta						1			1		4	5				
BE 50 Homicidium, impetus, laesio in bello, execut. leg.																
Summa	6	2	1	1	38	19	40	41	148	84	64	4130	3820	120	145	

Tabel 7. Ugens (28/6—4/7) vejrforhold efter observationer ved Meteorologisk Institut.  
Observations météorologiques.

	Lufttrykket ved havets overflade mm	Lufttemperatur				Døgnet nedbør mm	Fugtighedsgrad %	Antal solskins-timer
		Max. C°	Min. C°	Middel C°	Døgnet normal C°			
Søndag den 28.	748,9	21,8	13,8	17,4	15,6	0,3	82	4 <sup>1/2</sup>
Mandag — 29.	751,5	20,3	11,7	16,3	15,6	0,0	73	6 <sup>3/4</sup>
Tirsdag — 30.	758,0	21,4	12,8	15,9	15,7	5,0	90	5 <sup>1/4</sup>
Onsdag — 1.	753,1	22,0	12,5	15,8	15,8	2,4	98	8 <sup>1/4</sup>
Torsdag — 2.	756,2	17,9	12,6	14,9	15,8	7,1	80	2 <sup>1/4</sup>
Fredag — 3.	760,1	16,9	12,7	15,0	15,9	1,5	72	3 <sup>3/4</sup>
Lørdag — 4.	766,6	22,0	12,7	17,7	16,0	0,0	80	14

# UGENTLIG OVERSIGT

over

## fødsler, sygdomme og dødsfald i København

Bulletin hebdomadaire de statistique démographique et médicale

de la ville de

### Copenhague.

Offentliggjort af Københavns stadsråge ifølge kommunalbestyrelsens foranstaltning.

Nr. 27 - 1959

Fra søndag d. 5. juli 1959 til lørdag d. 11. juli 1959 begge dage incl.

84. årgang

(De her anførte tal vedrører den hjemmehørende befolkning)

Middelfolketallet (population moyenne) for 1957: 740.400 personer.  
 Fødselshyppigheden (natalité) ..... 13,0  
 Dødeligheden (mortalité) ..... 11,0 } pr. 1000 indbyggere i 1957.  
 Ægteskabshyppigheden (nuptialité) ..... 9,6  
 Børnedødeligheden (mortalité infantile) 25,6 pr. 1000 levendefødte i 1957.

Tab. 1. Ugens fødsler og dødsfald m. m. Naissances, décès etc. de la semaine.

	Levendefødte Nés vivants.			Dødfødte Morts-nés			Dødsfald efter alder (dødfødte ikke medregnede). Décès (Morts-nés excl.)										Deraf døde i institutioner Décès dans institut.	Døde hjemmehør. Décès domiciliés	
	i ægte- skab légit.	udenf. ægte- skab illég.	Ialt total	i ægte- skab légit.	udenf. ægte- skab illég.	Ialt total	Décès (Morts-nés excl.)											i Køben- havn à Copen- hague	uden for Køben- hørs de Copenh.
							0-1 år i ægte- skab légit.	uf. æg- teskab illég.	1-4 år	5-14 år	15-44 år	45-64 år	65-79 år	80- år	Ialt				
Mandk. Masc...	99	16	115	2	2	4	4	1	—	—	7	21	23	17	73	51	65	8	
Kvindek. Fém...	91	17	108	1	—	1	4	—	—	—	6	15	19	16	60	45	53	7	
Ialt Total .....	190	33	223	3	2	5	8	1	—	—	13	36	42	33	133	96	118	15	

Ægteskaber Mariages: 134.

Tab. 2. Fødsler, dødsfald m. m. Naissance, décès etc. (Chiffres provisoires) 1956, 1957 og 1958

Foreløbig opgørelse	Ægte- ska- ber Mari- ages	Lev.fødte Nés vivants		Død- fødte Mort- nés	Dødsfald Décès (mort-nés excl.)				Døde af Décès par						
		Ialt Total	udenf. ægte- skab illégi- times		Ialt Total	0-1 år		1-4 år	Lunge- tuberk. Tuberc. pulmon. B 1	Kræft Maladies cancé- reuses B 18	Epidem. sygd. Maladies épidém. B3-17, B30	Hjerte- sygd. Maladies coeur B25-28	Ulykkes- tilfælde Accident. BE47, BE48	Selvmord Suicid. BE49	Øvrige Autres B2,19-24, 29,31-46, 50
						i ægte- skab légit.	uf. æg- teskab illégit.								
Året 1957....	6619	10714	1724	199	8030	276	62	57	70	2002	56	2637	416	290	2534
1957 april....	686	887	120	11	717	20	3	5	5	167	3	270	29	29	214
— maj.....	544	984	163	15	691	19	5	4	6	165	4	243	31	37	205
— juni.....	704	933	158	20	627	28	6	2	3	177	5	196	27	19	200
— juli.....	562	869	141	16	580	16	8	3	4	162	3	168	29	24	190
— august..	678	832	121	16	560	17	4	6	5	148	1	139	62	25	180
— septbr..	460	911	148	21	634	18	3	3	6	183	3	194	35	19	194
— oktober.	475	843	142	9	679	20	5	4	4	181	10	224	27	24	209
— november	508	833	139	12	728	25	10	5	8	170	15	250	36	15	234
— december	524	884	143	13	751	31	5	4	5	158	19	249	29	23	268
Året 1958....	6183	11924	1877	199	7950	272	59	46	88	1908	40	2660	387	299	2568
1958 januar..	354	981	157	22	827	21	7	6	7	168	6	310	31	33	272
— februar..	382	864	126	19	663	28	5	8	10	134	5	233	32	22	227
— marts...	498	10291	168	16	729	22	1	5	7	158	3	259	34	22	246
— april....	626	1105	173	22	700	25	8	1	9	160	3	236	30	23	239
— maj.....	611	1100	202	13	685	26	3	3	8	160	2	244	32	28	211
— juni.....	547	1067	146	17	641	27	3	8	6	165	4	215	39	19	193
— juli.....	593	1011	160	21	618	26	2	—	8	162	2	173	32	32	209
— august..	503	975	136	16	593	16	6	2	10	158	1	181	37	23	183
— septbr..	528	944	156	10	580	18	3	5	2	157	5	193	25	19	179
— oktober.	504	943	156	19	623	28	8	2	6	168	8	182	31	29	199
— november	490	923	143	10	623	16	9	3	6	151	—	217	33	22	194
— december	547	982	154	14	668	19	4	3	9	167	1	217	31	27	216
1959 januar..	336	1010	148	19	683	25	—	2	9	161	3	233	38	18	221
— februar..	425	930	140	17	677	27	8	2	6	157	7	229	32	17	229
— marts...	547	1080	156	15	744	22	2	2	5	199	6	254	22	22	236
— april....	507	984	124	10	818	22	4	6	8	181	31	253	32	25	288
— maj.....	580	1014	143	14	668	28	2	4	9	175	7	189	35	21	232
— juni.....	481	990	167	23	671	29	11	5	5	170	4	201	33	18	240

1) Stigningen i antallet af fødte skyldes en omlægning, der fandt sted i løbet af marts 1958 af størsteparten af de kommunale fødepladser, der hidtil var beliggende i Frederiksberg kommune, til fødeafdelinger i Københavns kommune.

Tab. 3. Fra 245 praktiserende læger er i beretningsugen anmeldt følgende 840 nye tilfælde i København; fra Frederiksberg og Københavns amt er anmeldt 932 nye tilfælde i beretningsugen.  
*Cas de maladies épidémiques et contagieuses de la semaine déclarés par les médecins — (Déclaration obligatoire).*

Morbi epidemici.	Copenhagen								Comm. voisine					
	Alder — Age						Ialt Total	Indlagte på hospital		Frederiksberg	Københavns amts nordre lægekræds	Københavns amts søndre lægekræds		Indlagte på hospital
	Fra 0—1 år	Fra 1—4 år	Fra 5—14 år	Fra 15—64 år		65 år og derover		Ialt	Deraf på Militær hosp.					
				Mænd	Kvinder									
1. Febris typhoidea	—	—	—	—	—	—	—	—	—	—	—	—	—	1
2. » paratyphoidea	—	—	—	—	—	—	—	—	—	—	—	—	—	2
3. Meningit. cerebrospin. epidem.	—	—	—	—	—	—	—	—	—	—	—	—	—	3
4. Poliomy. ant. ac. paralytica	—	—	—	—	—	—	—	—	—	—	—	—	—	4
» » » aparalytica	—	—	—	—	—	—	—	—	—	—	—	—	—	5
5. Encephalitis epidem. acuta	—	—	—	—	—	—	—	—	—	—	—	—	—	6
6. Dysenteria (paradysenteria)	—	—	—	—	—	—	—	—	—	—	—	—	—	7
7. Malaria, opstået i Danmark	—	—	—	—	—	—	—	—	—	—	—	—	—	8
» » udenf. Danm.	—	—	—	—	—	—	—	—	—	—	—	—	—	9
8. Diphtheria	—	—	—	—	—	—	—	—	—	—	—	—	—	10
9. Scarlatina	—	1	3	—	—	—	4	1	—	1	—	—	—	11
10. Sepsis puerperalis post abortum	—	—	—	—	—	—	—	—	—	—	—	—	—	12
» » » partum	—	—	—	—	—	—	—	—	—	—	—	—	—	13
11. Pemphigus neonat.	—	—	—	—	—	—	—	—	—	—	—	—	—	14
12. Tetanus neonat.	—	—	—	—	—	—	—	—	—	—	—	—	—	15
13. Morbilli	—	20	9	—	—	—	29	—	—	4	30	12	—	16
14. Rubeolae	—	4	3	1	—	—	8	2	1	5	11	13	—	17
15. Varicellae	—	17	10	—	—	—	27	—	—	8	28	18	—	18
16. Pertussis	3	8	4	—	—	—	15	3	—	—	15	4	—	19
17. Parotitis epidemica	—	—	2	—	—	—	2	—	—	1	14	6	—	20
18. Influenza	—	6	26	44	43	1	121	9	9	8	55	48	—	21
19. Angina tonsillaris	4	53	82	108	95	1	343	29	20	33	235	183	2	22
20. Tracheo-bronchitis	3	5	2	5	7	4	36	—	—	6	26	11	—	23
21. Bronchopneum. et bronchit. capill.	1	—	2	9	5	7	33	22	1	3	6	17	3	24
22. Pneumonia crouposa	—	1	2	2	1	—	6	4	—	2	1	2	1	25
23. Gastro-enteritis ac. infect.	7	25	25	23	25	3	110	1	1	12	56	41	3	26
24. Hepatitis epidemica acuta	—	—	1	2	1	—	4	3	1	1	—	3	1	27
25. Febris rheumatica	—	—	—	—	—	—	—	—	—	—	1	—	—	28
26. Erysipelas	—	—	—	—	1	—	1	—	—	—	2	1	—	29
» a. Febris undulans	—	—	—	—	—	—	—	—	—	—	—	—	—	30
» b. Myalgia epid.	—	—	—	—	—	—	—	—	—	—	—	—	—	31
» c. Ornithose	—	—	—	—	—	—	—	—	—	—	—	—	—	32
Sum	18	140	171	194	178	16	739	74	33	84	480	360	10	33
27. Gonorrh., ikke tidl. diagnostic.	—	—	—	56	31	—	87	11	10	6	1	1	—	34
28. Ulcus venereum » » »	—	—	—	—	—	—	—	—	—	—	—	—	—	35
29. Syphilis acquisita, friske tilfælde	—	—	—	1	—	—	1	—	—	—	—	—	—	36
30. Syphilis congenit., ikke tidl. diagn.	—	—	—	—	—	—	—	—	—	—	—	—	—	37
31. Lymphogranuloma inguinale	—	—	—	—	—	—	—	—	—	—	—	—	—	38
32. Delirium tremens	—	—	—	1	—	—	1	1	—	—	—	—	—	39
33. Scabies	—	1	1	6	4	—	12	1	1	—	—	—	—	40
Ialt Total	18	141	172	258	213	16	840	87	44	90	481	361	10	41

Tab. 4. Patienter i stadens hospitaler. *Malades dans les hôpitaux de la ville.*

	1959												
	18. april	25. april	2. maj	9. maj	16. maj	23. maj	30. maj	6. juni	13. juni	20. juni	27. juni	4. juli	11. juli
<b>Kommunale hospitaler Hôpitaux municipaux</b>													
Kommunehospitalet	1047	1062	1047	1085	951	960	935	902	918	877	872	847	813
Øresundshospitalet	294	277	300	292	273	284	275	257	257	264	249	237	241
Blegdams hospitalet	459	427	414	426	390	396	363	344	331	311	309	286	292
Rudolph Berghs hospital	144	135	137	145	129	141	122	120	118	105	103	118	104
Sundby hospital	440	431	433	434	398	405	392	374	381	365	340	324	304
Bispebjerg hospital	1107	1093	1145	1151	1033	1162	1116	1040	1023	1010	896	866	845
Børnehospitalet på Fuglebakken	134	139	134	140	121	124	123	114	110	107	113	107	110
Hospitalet på Forchammersvej	78	73	71	69	60	75	67	70	72	71	51	42	55
Balders hospital	62	64	64	65	58	58	56	54	60	56	59	60	56
Sønderbro hospital	188	198	182	191	167	132	130	146	149	155	146	142	139
Ialt	3953	3899	3927	3998	3580	3737	3579	3421	3419	3321	3138	3029	2959
<b>Private hospitaler Hôpitaux privés</b>													
Dronning Louises børnehospital	147	150	157	158	134	150	147	147	133	132	120	117	105
St. Josephs hospital	336	323	320	333	326	316	330	323	328	327	335	326	315
St. Elisabeths hospital	150	139	140	135	143	142	145	152	141	150	147	119	109
Finseninstitutet og Radiumstationen	269	286	280	252	223	249	261	253	240	224	202	202	192
Ortopædisk hospital	181	182	195	189	157	170	151	143	131	135	125	141	126
Ialt	1083	1080	1092	1067	983	1027	1034	1018	973	968	929	905	847
<b>Statshospitaler Hôpitaux de l'État</b>													
Rigshospitalet, sygeafdelingerne	1152	1094	1034	1115	988	1029	981	938	855	777	739	702	670
» fødeafdelingerne	148	157	166	158	134	156	143	158	168	117	154	145	130
Militærhospitalet	709	680	617	603	508	528	571	602	571	531	476	470	461
Ialt	2009	1931	1817	1876	1630	1713	1695	1698	1594	1425	1369	1317	1261



Tab. 6. Ugens (<sup>5</sup>/<sub>7</sub>—<sup>11</sup>/<sub>7</sub>) dødsfald fordelt på dødsårsager og aldersklasser.

Dødsårsag (International statistical classification of diseases, injuries, and causes of death. Abbreviated list of 50 causes for tabulation of mortality. 1948.)	Alder								Ialt	mænd	kvinder	Året 1958 (foreløbige tal)		Den tilsvarende uge i	
	Under 1 år		1-4 år	5-14 år	15-64 år		65 år og derover					mænd	kvinder	197	1958
	i ægteskab	uden for ægteskab			mænd	kvinder	mænd	kvinder							
B 1 Tuberculosis systemae respiratoriae					1	1			2	1	1	59	29	2	1
B 2 Tuberculosis aliorum organorum												4	1	1	
B 3 Syphilis												12	10	1	1
B 4 Febris typhoidea (excl. febris paratyphoidea B 17 a)															
B 6 Dysenteria (incl. »paradysenteria«)															
B 7 Scarlatina et tonsillitis acuta (streptococcus)															
B 8 Diphtheria															
B 9 Pertussis												1			
B 10 Meningitis purulenta (meningococcus) et infect. mening.												1			
B 12 Poliomyelitis anterior acuta													1		
B 14 Morbilli															
B 16 Malaria															
B 17 a Febris paratyphoidea												6	4	1	
B 17 Alii morbi infectiosi et parasitici												947	961	36	47
B 18 Neoplasma malignum	1				9	8	10	6	34	20	14	32	38		5
B 19 Neoplasma benignum et neoplasma (typus incertus)						1		1	1	1		32	41	1	
B 20 Diabetes mellitus								1	1	1		1	8		
B 21 Anaemia (typi varii)								1	4	6	2	280	369	21	24
B 22 Laesiones vascul. syst. cerebrospin. (incl. apopl. cer.)					1			1				4	4		
B 23 Meningitis non meningococcica														1	
B 24 Febris rheumatica (incl. morbus cordis rheum. acutus)							1			1		22	48		
B 25 Morbus cordis rheumaticus chronicus					7		9	10	26	16	10	1005	829	39	31
B 26 Morbus cordis arterioscleroticus et degenerativus					3		5	6	14	8	6	342	300	4	10
B 27 Alii morbi cordis								2	2	2		51	63	1	
B 28 Hypertensio arterialis + morb. cord. (incl. nephroscl.)							1	1	2	1	1	16	17		
B 29 Hypertensio arterialis (incl. nephrosclerosis)												2	3		
B 30 Influenza (incl. complicationes variae)					1				1	1		36	19	1	
B 31 Pneumonia (typi varii)						1			1	1		103	46		8
B 32 Bronchitis					1		1	1	3	2	1	41	23	2	3
B 33 Ulcus duodeni et ulcus ventriculi								2	1	3	2	5	7	1	
B 34 Appendicitis							1		1	1		10	15		
B 35 Hernia, ileus etc.					1				1	1		6	11		
B 36 Gastritis, enteritis, colitis (excl. neonatorum B 43)									1	1		63	47	2	2
B 37 Cirrhosis hepatis												22	28	2	
B 38 Nephritis, nephrosis (excl. nephroscler. B 28, B 29)								1	1	1		75			3
B 39 Hyperplasia prostatae													4		
B 40 Morbi et complicationes graviditatis, partus et puerp.												67	57		
B 41 Malformatio congenita									8	4	4	116	85	2	4
B 42 Laesiones int. part. asph. neonat. atelect. pulm. neonat.	7	1													
B 43 Morbi infect. neonat. (incl. diarrhoea, gastroent.)												4	3		
B 44 Alii morbi neonatorum								1	2	3	6	61	91	4	1
B 45 Senilitas, causa mort. ignota, causa mort. male defin.								2	3	2	7	312	354	4	15
B 46 Alii morbi (non nom. B 1—B 45 descript.)								2	1		3	81	43	1	4
BE 47 Accidentia vehiculi motoris								2		1	3	124	139	4	4
BE 48 Aliae accidentiae								1	3		4	183	116	1	2
BE 49 Suicidium, laesio auto-inflicta												4	5		
BE 50 Homicidium, impetus, laesio in bello, execut. leg.															
Summa	8	1			28	21	40	35	133	73	60	4130	3820	131	165

Tabel 7. Ugens (<sup>5</sup>/<sub>7</sub>—<sup>11</sup>/<sub>7</sub>) vejrforhold efter observationer ved Meteorologisk Institut.  
Observations météorologiques.

	Lufttrykket ved havets overflade mm	Lufttemperatur				Døgnet normal C°	Døgnet nedbør mm	Fugtighedsgrad %	Antal solskins-timer
		Max. C°	Min. C°	Middel C°	Døgnet normal C°				
Søndag den 5.	764,3	23,5	14,6	18,9	16,0	0,0	80	14 <sup>1</sup> / <sub>4</sub>	
Mandag — 6.	767,1	24,2	12,2	18,6	16,1	0,2	78	5	
Tirsdag — 7.	768,6	22,4	13,1	17,6	16,1	0,0	85	13 <sup>1</sup> / <sub>4</sub>	
Onsdag — 8.	764,1	27,0	16,7	20,9	16,2	0,0	67	13 <sup>1</sup> / <sub>4</sub>	
Torsdag — 9.	760,2	29,7	16,7	23,2	16,3	0,0	66	13	
Fredag — 10.	762,2	23,7	12,8	18,5	15,9	0,0	77	9 <sup>1</sup> / <sub>4</sub>	
Lørdag — 11.	757,3	26,7	16,0	19,8	16,4	2,3	89	12 <sup>3</sup> / <sub>4</sub>	



# UGENTLIG OVERSIGT

over

## fødsler, sygdomme og dødsfald i København

Bulletin hebdomadaire de statistique démographique et médicale

de la ville de

### Copenhague.

Offentliggjort af Københavns stadslæge ifølge kommunalbestyrelsens foranstaltning.

Nr. 28 - 1959

Fra søndag d. 12. juli 1959 til lørdag d. 18. juli 1959 begge dage incl.

84. årgang

(De her anførte tal vedrører den hjemmehørende befolkning)

Middelfolketallet (population moyenne) for 1957: 740.400 personer.

Fødselshyppigheden (natalité) ..... 13,0 } pr. 1000 indbyggere i 1957.

Dødeligheden (mortalité) ..... 11,0 }

Ægteskabshyppigheden (nuptialité) .... 9,6 }

Børnedødeligheden (mortalité infantile) 25,6 pr. 1000 levendefødte i 1957.

Tab. 1. Ugens fødsler og dødsfald m. m. Naissances, décès etc. de la semaine.

	Levendefødte Nés vivants.			Dødfødte Morts-nés			Dødsfald efter alder (dødfødte ikke medregnede). Décès (Morts-nés excl.)								Deraf døde i institutioner Décès dans institut.	Døde hjemmehør. Décès domiciliés		
	i ægteskab légit.	udenf. ægteskab illégit.	Ialt	i ægteskab légit.	udenf. ægteskab illégit.	Ialt	Décès (Morts-nés excl.)									i København à Copenhague	uden for København. hors de Copenh.	
							0-1 år i ægteskab légit.	uf. ægteskab illégit.	1-4 år	5-14 år	15-44 år	45-64 år	65-79 år	80- år				Ialt
Mandk. Masc...	101	14	115	—	—	—	1	—	1	—	2	22	27	10	63	47	54	9
Kvindek. Fém...	78	17	95	1	—	1	3	—	1	—	1	13	21	19	58	45	52	6
Ialt Total .....	179	31	210	1	—	1	4	—	2	—	3	35	48	29	121	92	106	15

Ægteskaber Mariages: 114.

Tab. 2. Fødsler, dødsfald m. m. Naissance, décès etc. (Chiffres provisoires) 1956, 1957 og 1958

Foreløbig opgørelse	Ægteskaber Mariages	Lev. fødte Nés vivants		Dødfødte Morts-nés	Dødsfald Décès (mort-nés excl.)				Døde af Décès par						
		Ialt	udenf. ægteskab illégitimes		Ialt	0-1 år		1-4 år	Lunge- tuberk. Tuberc. pulmon. B 1	Kræft Maladies cancé- reuses B 18	Epidem. sygd. Maladies épidém. B3-17, B30	Hjerte- sygd. Maladies coeur B25-28	Ulykkes- tilfælde Accident BE47, BE48	Selvmord Suicid. BE49	Øvrige Autres B2, 19-24, 29, 31-46, 50
						i ægteskab légit.	uf. ægteskab illégit.								
Året 1957...	6619	10714	1724	199	8030	276	62	57	70	2002	56	2637	416	290	2534
1957 april...	686	887	120	11	717	20	3	5	5	167	3	270	29	29	214
— maj.....	544	984	163	15	691	19	5	4	6	165	4	243	31	37	205
— juni.....	704	933	158	20	627	28	6	2	3	177	5	196	27	19	200
— juli.....	562	869	141	16	580	16	8	3	4	162	3	168	29	24	190
— august...	678	832	121	16	560	17	4	6	5	148	1	139	62	25	180
— septbr...	460	911	148	21	634	18	3	3	6	183	3	194	35	19	194
— oktober.	475	843	142	9	679	20	5	4	4	181	10	224	27	24	209
— november	508	833	139	12	728	25	10	5	8	170	15	250	36	15	234
— december	524	884	143	13	751	31	5	4	5	158	19	249	29	23	268
Året 1958...	6183	11924	1877	199	7950	272	59	46	88	1908	40	2660	387	299	2568
1958 januar..	354	981	157	22	827	21	7	6	7	168	6	310	31	33	272
— februar..	382	864	126	19	663	28	5	8	10	134	5	233	32	22	227
— marts...	498	1029 <sup>1)</sup>	168	16	729	22	1	5	7	158	3	259	34	22	246
— april....	626	1105	173	22	700	25	8	1	9	160	3	236	30	23	239
— maj.....	611	1100	202	13	685	26	3	3	8	160	2	244	32	28	211
— juni.....	547	1067	146	17	641	27	3	8	6	165	4	215	39	19	193
— juli.....	593	1011	160	21	618	26	2	—	8	162	2	173	32	32	209
— august..	503	975	136	16	593	16	6	2	10	158	1	181	37	23	183
— septbr...	528	944	156	10	580	18	3	5	2	157	5	193	25	19	179
— oktober.	504	943	156	19	623	28	8	2	6	168	8	182	31	29	199
— november	490	923	143	10	623	16	9	3	6	151	—	217	33	22	194
— december	547	982	154	14	668	19	4	3	9	167	1	217	31	27	216
1959 januar..	336	1010	148	19	683	25	—	2	9	161	3	233	38	18	221
— februar..	425	930	140	17	677	27	8	2	6	157	7	229	32	17	229
— marts...	547	1080	156	15	744	22	2	2	5	199	6	254	22	22	236
— april....	507	984	124	10	818	22	4	6	8	181	31	253	32	25	288
— maj.....	580	1014	143	14	668	28	2	4	9	175	7	189	35	21	232
— juni.....	481	990	167	23	671	29	11	5	5	170	4	201	33	18	240

<sup>1)</sup> Stigningen i antallet af fødte skyldes en omlægning, der fandt sted i løbet af marts 1958 af størsteparten af de kommunale fødepladser, der hidtil var beliggende i Frederiksberg kommune, til fødeafdelinger i Københavns kommune.

Tab. 3. Fra 259 praktiserende læger er i beretningsugen anmeldt følgende 784 nye tilfælde i København; fra Frederiksberg og Københavns amt er anmeldt 791 nye tilfælde i beretningsugen.  
*Cas de maladies épidémiques et contagieuses de la semaine déclarés par les médecins — (Déclaration obligatoire).*

Morbi epidemici.	Copenhagen								Comm. voisine						
	Alder — Age								Indlagte på hospital		Frederiksberg	Københavns amts nordre lægekreds	Københavns amts søndre lægekreds	Indlagte på hospital	
	Fra 0—1 år	Fra 1—4 år	Fra 5—14 år	Fra 15—64 år		65 år og derover		Ialt Total	Ialt	Deraf på Militær hosp.					
				Mænd	Kvinder	Mænd	Kvinder								
1. Febris typhoidea	—	—	—	—	—	—	—	—	—	—	—	—	—	1	
2. » paratyphoidea	—	—	—	—	—	—	—	—	—	—	—	—	—	2	
3. Meningit. cerebrospin. epidem.	—	—	—	—	—	—	—	—	—	—	—	—	—	3	
4. Poliom. ant. ac. paralytica	—	—	—	—	—	—	—	—	—	—	—	—	—	4	
» » » » aparalytica	—	—	—	—	—	—	—	—	—	—	—	—	—	5	
5. Encephalitis epidem. acuta	—	—	—	—	—	—	—	—	—	—	—	—	—	6	
6. Dysenteria (paradysenteria)	—	—	—	—	—	—	—	—	—	—	—	—	—	7	
7. Malaria, opstået i Danmark	—	—	—	—	—	—	—	—	—	—	—	—	—	8	
» » » udenf. Danm.	—	—	—	—	—	—	—	—	—	—	—	—	—	9	
8. Diphtheria	—	—	—	—	—	—	—	—	—	—	—	—	—	10	
9. Scarlatina	—	—	1	—	—	—	—	1	1	—	1	—	3	11	
10. Seps's puerperalis post abortum	—	—	—	—	—	—	—	—	—	—	—	—	—	12	
» » » partum	—	—	—	—	—	—	—	—	—	—	—	—	—	13	
11. Pemphigus neonat.	—	—	—	—	—	—	—	—	—	—	—	—	—	14	
12. Tetanus neonat.	—	—	—	—	—	—	—	—	—	—	—	—	—	15	
13. Morbilli	—	9	7	—	—	—	—	16	1	—	2	14	18	2	16
14. Rubeolae	1	7	3	—	3	—	—	14	—	—	2	7	6	—	17
15. Varicellae	1	13	11	2	—	—	—	27	1	1	—	27	23	—	18
16. Pertussis	—	7	3	—	—	—	—	10	2	—	—	5	7	—	19
17. Parotitis epidemica	—	—	1	1	2	—	—	4	—	—	1	3	4	—	20
18. Influenza	—	3	14	42	36	3	1	99	2	2	12	40	54	—	21
19. Angina tonsillaris	11	57	90	89	85	3	6	341	12	7	30	145	192	1	22
20. Tracheo-bronchitis	2	6	2	13	14	4	4	45	4	1	12	15	14	—	23
21. Bronchopneum. et bronchit. capill.	3	—	4	5	5	9	7	33	12	—	1	4	11	—	24
22. Pneumonia crouposa	1	1	—	—	4	—	1	7	4	—	1	3	3	3	25
23. Gastro-enteritis ac. infect.	10	13	18	27	20	1	2	91	9	6	18	48	56	1	26
24. Hepatitis epidemica acuta	—	—	—	2	1	—	1	4	1	—	1	—	1	2	27
25. Febris rheumatica	—	—	—	—	1	—	—	1	1	—	—	—	—	—	28
26. Erysipelas	—	—	—	2	3	1	—	6	—	—	—	2	2	1	29
» a. Febris undulans	—	—	—	—	—	—	—	—	—	—	—	—	—	—	30
» b. Myalgia epid.	—	—	—	—	—	—	—	—	—	—	—	—	—	—	31
» c. Ornithose	—	—	—	—	—	—	—	—	—	—	—	—	—	—	32
Sum	29	116	154	183	174	21	22	699	50	17	81	313	394	10	33
27. Gonorrh., ikke tidl. diagnostic.	—	—	—	55	28	—	—	83	7	5	1	—	1	—	27
28. Ulcus venereum » » »	—	—	—	—	—	—	—	—	—	—	—	—	—	—	28
29. Syphilis acquisita, friske tilfælde	—	—	—	2	—	—	—	2	—	—	—	—	—	—	29
30. Syphilis congenita, ikke tidl. diagn.	—	—	—	—	—	—	—	—	—	—	—	—	—	—	30
31. Lymphogranuloma inguinale	—	—	—	—	—	—	—	—	—	—	—	—	—	—	31
32. Delirium tremens	—	—	—	—	—	—	—	—	—	—	—	—	1	—	32
33. Scabies	—	—	—	—	—	—	—	—	—	—	—	—	—	—	33
Ialt Total	29	116	154	240	202	21	22	784	57	22	82	313	396	10	

Tab. 4. Patienter i stadens hospitaler. *Malades dans les hôpitaux de la ville.*

	1959												
	25. april	2. maj	9. maj	16. maj	23. maj	30. maj	6. juni	13. juni	20. juni	27. juni	4. juli	11. juli	18. juli
<b>Kommunale hospitaler Hôpitaux municipaux</b>													
Kommunehospitalet	1062	1047	1085	951	960	935	902	918	877	872	847	813	775
Øresundshospitalet	277	300	292	273	284	275	257	257	264	249	237	241	243
Blegdams hospitalet	427	414	426	390	396	363	344	331	311	309	286	292	271
Rudolph Berghs hospital	135	137	145	129	141	122	120	118	105	103	118	104	116
Sundby hospital	431	433	434	398	405	392	374	381	365	340	324	304	297
Bispebjerg hospital	1093	1145	1151	1033	1162	1116	1040	1023	1010	896	866	845	848
Børnehospitalet på Fuglebakken	139	134	140	121	124	123	114	110	107	113	107	110	110
Hospitalet på Forchammersvej	73	71	69	60	75	67	70	72	71	51	42	55	60
Balders hospital	64	64	65	58	58	56	54	60	56	59	60	56	54
Sønderbro hospital	198	182	191	167	132	130	146	149	155	146	142	139	126
Ialt	3899	3927	3998	3580	3737	3579	3421	3419	3321	3138	3029	2959	2900
<b>Private hospitaler Hôpitaux privés</b>													
Dronning Louises børnehospital	150	157	158	134	150	147	147	133	132	120	117	105	92
St. Josephs hospital	323	320	333	326	316	330	323	328	327	335	326	315	310
St. Elisabeths hospital	139	140	135	143	142	145	152	141	150	147	119	109	108
Finseninstituttet og Radiumstationen	286	280	252	223	249	261	253	240	224	202	202	192	204
Ortopædisk hospital	182	195	189	157	170	151	143	131	135	125	141	126	127
Ialt	1080	1092	1067	983	1027	1034	1018	973	968	929	905	847	841
<b>Statshospitaler Hôpitaux de l'État</b>													
Rigshospitalet, sygeafdelingerne	1094	1034	1115	988	1029	981	938	855	777	739	702	670	690
» » » fødeafdelingerne	157	166	158	134	156	143	158	168	117	154	145	130	140
Militærhospitalet	680	617	603	508	528	571	602	571	531	476	470	461	447
Ialt	1931	1817	1876	1630	1713	1695	1698	1594	1425	1369	1317	1261	1277



Tab. 6. Ugens (<sup>12</sup>/<sub>7</sub>—<sup>18</sup>/<sub>7</sub>) dødsfald fordelt på dødsårsager og aldersklasser.

Dødsårsag (International statistical classification of diseases, injuries, and causes of death. Abbreviated list of 50 causes for tabulation of mortality. 1948.)	Alder								Ialt	mænd	kvinder	Året 1958 (foreløbige tal)		Den tilsvarende uge i				
	Under 1 år		1-4 år	5-14 år	15-64 år		65 år og derover					mænd	kvinder	mænd	kvinder	1957	1958	
	i ægteskab	uden for ægteskab			mænd	kvinder	mænd	kvinder										
			1-4 år	5-14 år								mænd	kvinder	mænd	kvinder			
B 1 Tuberculosis systemae respiratoriae	—	—	—	—	—	—	—	—	—	—	—	59	29	1	2			
B 2 Tuberculosis aliorum organorum	—	—	—	—	—	—	—	—	—	—	—	4	1	—	—			
B 3 Syphilis	—	—	—	—	—	—	—	1	—	—	—	12	10	—	—			
B 4 Febris typhoidea (excl. febris paratyphoidea B 17 a)	—	—	—	—	—	—	—	—	—	—	—	—	—	—	—			
B 6 Dysenteria (incl. »paradysenteria«)	—	—	—	—	—	—	—	—	—	—	—	—	—	—	—			
B 7 Scarlatina et tonsillitis acuta (streptococcus)	—	—	—	—	—	—	—	—	—	—	—	—	—	—	—			
B 8 Diphtheria	—	—	—	—	—	—	—	—	—	—	—	—	—	—	—			
B 9 Pertussis	—	—	—	—	—	—	—	—	—	—	—	—	—	—	—			
B 10 Meningitis purulenta (meningococcus) et infect. mening.	—	—	—	—	—	—	—	—	—	—	—	1	—	—	—			
B 12 Poliomyelitis anterior acuta	—	—	—	—	—	—	—	—	—	—	—	1	—	—	—			
B 14 Morbilli	—	—	—	—	—	—	—	—	—	—	—	—	—	—	—			
B 16 Malaria	—	—	—	—	—	—	—	—	—	—	—	—	—	—	—			
B 17 a Febris paratyphoidea	—	—	—	—	—	—	—	—	—	—	—	6	4	—	—			
B 17 Alii morbi infectiosi et parasitici	—	—	—	—	—	—	—	1	—	—	—	947	961	40	35			
B 18 Neoplasma malignum	—	—	—	—	—	—	—	7	4	11	9	31	18	13	—			
B 19 Neoplasma benignum et neoplasma (typus incertus)	—	—	—	—	—	—	—	1	—	—	—	1	1	—	—			
B 20 Diabetes mellitus	—	—	—	—	—	—	—	—	—	—	—	2	2	—	—			
B 21 Anaemia (typi varii)	—	—	—	—	—	—	—	1	—	—	—	1	1	—	—			
B 22 Laesiones vascul. syst. cerebrospin. (incl. apopl. cer.)	—	—	—	—	—	—	—	—	4	3	8	15	3	12	280	369	9	15
B 23 Meningitis non meningococcica	—	—	—	—	—	—	—	—	—	—	—	—	—	—	—	—	—	—
B 24 Febris rheumatica (incl. morbus cordis rheum. acutus)	—	—	—	—	—	—	—	—	—	—	—	—	—	—	—	—	—	—
B 25 Morbus cordis rheumaticus chronicus	—	—	—	—	—	—	—	1	—	—	—	1	1	—	—	—	—	—
B 26 Morbus cordis arterioscleroticus et degenerativus	—	—	—	—	—	—	—	1	1	6	4	12	7	5	1005	829	21	28
B 27 Alii morbi cordis	—	—	—	—	—	—	—	2	—	5	7	14	7	7	342	300	4	15
B 28 Hypertensio arterialis + morb. cord. (incl. nephroscl.)	—	—	—	—	—	—	—	1	—	2	—	3	3	—	—	—	—	—
B 29 Hypertensio arterialis (incl. nephrosclerosis)	—	—	—	—	—	—	—	—	—	—	—	—	—	—	—	—	—	—
B 30 Influenza (incl. complicationes variae)	—	—	—	—	—	—	—	—	—	—	—	—	—	—	—	—	—	—
B 31 Pneumonia (typi varii)	—	—	—	—	—	—	—	—	—	1	—	1	1	—	36	19	3	2
B 32 Bronchitis	—	—	—	—	—	—	—	—	—	1	1	2	1	1	103	46	2	1
B 33 Ulcus duodeni et ulcus ventriculi	—	—	—	—	—	—	—	—	—	—	—	—	—	—	41	23	2	2
B 34 Appendicitis	—	—	—	—	—	—	—	1	—	—	—	—	—	—	5	7	1	—
B 35 Hernia, ileus etc.	—	—	—	—	—	—	—	—	—	—	—	—	—	—	10	15	—	3
B 36 Gastritis, enteritis, colitis (excl. neonatorum B 43)	—	—	—	—	—	—	—	—	—	—	—	—	—	—	6	11	—	—
B 37 Cirrhosis hepatis	—	—	—	—	—	—	—	—	—	1	—	2	3	—	63	47	3	3
B 38 Nephritis, nephrosis (excl. nephroscler. B 28, B 29)	—	—	—	—	—	—	—	—	—	—	—	—	—	—	22	28	1	—
B 39 Hyperplasia prostatae	—	—	—	—	—	—	—	—	—	—	—	—	—	—	75	—	1	—
B 40 Morbi et complicationes graviditatis, partus et puerp.	—	—	—	—	—	—	—	—	—	—	—	—	—	—	4	—	—	—
B 41 Malformatio congenita	1	—	—	—	—	—	—	—	—	—	—	—	—	—	67	57	—	2
B 42 Laesiones int. part. asph. neonat. atelect. pulm. neonat.	3	—	—	—	—	—	—	—	—	—	—	—	—	—	116	85	—	1
B 43 Morbi infect. neonat. (incl. diarrhoea, gastroent.)	—	—	—	—	—	—	—	—	—	—	—	—	—	—	—	—	—	—
B 44 Alii morbi neonatorum	—	—	—	—	—	—	—	—	—	—	—	—	—	—	4	3	1	—
B 45 Senilitas, causa mort. ignota, causa mort. male defin.	—	—	—	—	—	—	—	—	—	—	—	—	—	—	61	91	6	1
B 46 Alii morbi (non nom. B 1—B 45 descript.)	—	—	—	—	—	—	—	—	—	—	—	—	—	—	312	354	3	16
BE 47 Accidentia vehiculi motoris	—	—	—	—	—	—	—	—	—	—	—	—	—	—	81	43	—	2
BE 48 Aliae accidentiae	—	—	—	—	—	—	—	—	—	—	—	—	—	—	124	139	5	11
BE 49 Suicidium, laesio auto-inflicta	—	—	—	—	—	—	—	—	—	—	—	—	—	—	183	116	5	11
BE 50 Homicidium, impetus, laesio in bello, execut. leg.	—	—	—	—	—	—	—	—	—	—	—	—	—	—	4	5	—	—
Summa	4	—	2	—	24	14	37	40	121	63	58	4130	3820	119	156			

Tabel 7. Ugens (<sup>12</sup>/<sub>7</sub>—<sup>18</sup>/<sub>7</sub>) vejrforhold efter observationer ved Meteorologisk Institut.  
Observations météorologiques.

	Lufttrykket ved havets overflade mm	Lufttemperatur				Døgnet nedbør mm	Fugtighedsgrad %	Antal solskins-timer
		Max. C°	Min. C°	Middel C°	Døgnet normal C°			
Søndag den 12.	755,6	26,0	15,6	20,3	16,4	<0,1	72	10 <sup>3</sup> / <sub>4</sub>
Mandag — 13.	759,5	21,9	12,2	17,1	16,4	0,0	72	9
Tirsdag — 14.	761,4	20,1	10,2	15,9	16,5	<0,1	68	9
Onsdag — 15.	764,5	19,1	9,6	13,9	16,5	0,0	80	5 <sup>3</sup> / <sub>4</sub>
Torsdag — 16.	768,2	23,2	13,7	18,4	16,5	0,0	75	13 <sup>3</sup> / <sub>4</sub>
Fredag — 17.	770,6	23,3	13,2	18,1	16,5	0,0	75	13 <sup>1</sup> / <sub>2</sub>
Lørdag — 18.	767,1	26,1	14,6	19,3	16,6	0,0	65	13 <sup>3</sup> / <sub>4</sub>

# UGENTLIG OVERSIGT

over

## fødsler, sygdomme og dødsfald i København

Bulletin hebdomadaire de statistique démographique et médicale

de la ville de

### Copenhague.

Offentliggjort af Københavns stadsråge ifølge kommunalbestyrelsens foranstaltning.

Nr. 29 - 1959

Fra søndag d. 19. juli 1959 til lørdag d. 25. juli 1959 begge dage incl.

84. årgang

(De her anførte tal vedrører den hjemmehørende befolkning)

Middelfolketallet (population moyenne) for 1957: 740.400 personer.  
 Fødselshyppigheden (natalité) ..... 13,0  
 Dødeligheden (mortalité) ..... 11,0 } pr. 1000 indbyggere i 1957.  
 Ægteskabshyppigheden (nuptialité) .... 9,6  
 Børnedødeligheden (mortalité infantile) 25,6 pr. 1000 levendefødte i 1957.

Tab. 1. Ugens fødsler og dødsfald m. m. Naissances, décès etc. de la semaine.

	Levendefødte Nés vivants.			Dødfødte Morts-nés			Dødsfald efter alder (dødfødte ikke medregnede). Décès (Morts-nés excl.)									Deraf døde i institutioner Décès dans institut.	Døde hjemmehør. Décès domiciliés	
	i ægte-skab légit.	udenf. ægte-skab illégit.	Ialt total	i ægte-skab légit.	udenf. ægte-skab illégit.	Ialt total	0-1 år 1-4 år 5-14 år 15-44 år 45-64 år 65-79 år 80- år										i Københav à Copenhague	uden for Københ. hors de Copenh.
							i ægte-skab légit.	uf. ægte-skab illégit.	1-4 år	5-14 år	15-44 år	45-64 år	65-79 år	80- år	Ialt			
Mandk. Masc...	69	20	89	1	—	1	2	—	1	1	6	35	29	14	88	66	75	13
Kvindek. Fémm..	92	17	109	—	—	—	1	—	—	1	1	11*	24	16	54	40	48	6
Ialt Total .....	161	37	198	1	—	1	3	—	1	2	7	46	53	30	142	106	123	19

Ægteskaber Mariages: 126.

Tab. 2. Fødsler, dødsfald m. m. Naissance, décès etc. (Chiffres provisoires) 1956, 1957 og 1958

Foreløbig opgørelse	Ægte-ska-ber Mari-ages	Lev.-fødte Nés vivants		Død-fødte Morts-nés	Dødsfald Décès (mort-nés excl.)				Døde af Décès par						
		Ialt Total	udenf. ægte-skab illégitimes		Ialt Total	0-1 år			Lunge-tuberk. Tuberc. pulmon. B 1	Kræft Maladies cancé-reuses B 18	Epidem.-sygd. Maladies épidém. B3-17, B30	Hjerte-sygd. Maladies cœur B25-28	Ulykkes-tilfælde Accident. BE47, BE48	Selvmord Suicid. BE49	Øvrige Autres B2, 19-24, 29, 31-46, 50
						i ægte-skab légit	uf. ægte-skab illégit.	1-4 år							
Året 1957....	6619	10714	1724	199	8030	276	62	57	70	2002	56	2637	416	290	2534
1957 april....	686	887	120	11	717	20	3	5	5	167	3	270	29	29	214
— maj.....	544	984	163	15	691	19	5	4	6	165	4	243	31	37	205
— juni.....	704	933	158	20	627	28	6	2	3	177	5	196	27	19	200
— juli.....	562	869	141	16	580	16	8	3	4	162	3	168	29	24	190
— august..	678	832	121	16	560	17	4	6	5	148	1	139	62	25	180
— septbr..	460	911	148	21	634	18	3	3	6	183	3	194	35	19	194
— oktober.	475	843	142	9	679	20	5	4	4	181	10	224	27	24	209
— november	508	833	139	12	728	25	10	5	8	170	15	250	36	15	234
— december	524	884	143	13	751	31	5	4	5	158	19	249	29	23	268
Året 1958....	6183	11924	1877	199	7950	272	59	46	88	1908	40	2660	387	299	2568
1958 januar..	354	981	157	22	827	21	7	6	7	168	6	310	31	33	272
— februar..	382	864	126	19	663	28	5	8	10	134	5	233	32	22	227
— marts...	498	1029 <sup>1)</sup>	168	16	729	22	1	5	7	158	3	259	34	22	246
— april....	626	1105	173	22	700	25	8	1	9	160	3	236	30	23	239
— maj.....	611	1100	202	13	685	26	3	3	8	160	2	244	32	28	211
— juni.....	547	1067	146	17	641	27	3	8	6	165	4	215	39	19	193
— juli.....	593	1011	160	21	618	26	2	—	8	162	2	173	32	32	209
— august..	503	975	136	16	593	16	6	2	10	158	1	181	37	23	183
— septbr..	528	944	156	10	580	18	3	5	2	157	5	193	25	19	179
— oktober.	504	943	156	19	623	28	8	2	6	168	8	182	31	29	199
— november	490	923	143	10	623	16	9	3	6	151	—	217	33	22	194
— december	547	982	154	14	668	19	4	3	9	167	1	217	31	27	216
1959 januar..	336	1010	148	19	683	25	—	2	9	161	3	233	38	18	221
— februar..	425	930	140	17	677	27	8	2	6	157	7	229	32	17	229
— marts...	447	1080	156	15	744	22	2	2	5	199	6	254	22	22	236
— april....	507	984	124	10	818	22	4	6	8	181	31	253	32	25	288
— maj.....	580	1014	143	14	668	28	2	4	9	175	7	189	35	21	232
— juni.....	481	990	167	23	671	29	11	5	5	170	4	201	33	18	240

<sup>1)</sup> Stigningen i antallet af fødte skyldes en omlægning, der fandt sted i løbet af marts 1958 af størsteparten af de kommunale fødepladser, der hidtil var beliggende i Frederiksberg kommune, til fødeafdelinger i Københavns kommune.

Tab. 3. Fra 243 praktiserende læger er i beretningsugen anmeldt følgende 857 nye tilfælde i København; fra Frederiksberg og Københavns amt er anmeldt 974 nye tilfælde i beretningsugen.  
*Cas de maladies épidémiques et contagieuses de la semaine déclarés par les médecins — (Déclaration obligatoire).*

Morbi epidemici.	Copenhagen								Comm. voisine						
	Alder — Age								Indlagte på hospital		Frederiksberg	Københavns amts nordre lægetreds	Københavns amts søndre lægetreds	Indlagte på hospital	
	Fra 0—1 år	Fra 1—4 år	Fra 5—14 år	Fra 15—64 år		65 år og derover		Ialt Total	Ialt	Deraf på Militær hosp.					
				Mænd	Kvinder	Mænd	Kvinder								
1. Febris typhoidea	—	—	—	—	—	—	—	—	—	—	1	—	—	—	1
2. » paratyphoidea	—	—	—	—	—	—	—	—	—	—	—	—	—	—	—
3. Meningit. cerebrospin. epidem.	—	—	—	—	—	—	—	—	—	—	—	—	—	—	—
4. Poliom. ant. ac. paralytica	—	—	—	1	—	—	—	—	1	—	—	—	—	—	—
» » » aparalytica	—	—	—	—	—	—	—	—	—	—	—	—	—	—	—
5. Encephalitis epidem. acuta	—	—	—	—	—	—	—	—	—	—	—	—	—	—	—
6. Dysenteria (paradysenteria)	—	—	—	—	—	—	—	—	—	—	—	—	—	—	—
7. Malaria, opstået i Danmark	—	—	—	—	—	—	—	—	—	—	—	—	—	—	—
» » » udenf. Danm.	—	—	—	—	—	—	—	—	—	—	—	—	—	—	—
8. Diphtheria	—	—	—	—	—	—	—	—	—	—	1	1	5	—	—
9. Scarlatina	—	3	2	—	—	—	—	—	—	—	—	—	—	—	—
10. Sepsis puerperalis post abortum	—	—	—	—	—	—	—	—	—	—	—	—	—	—	—
» » » partum	—	—	—	—	—	—	—	—	—	—	—	—	—	—	—
11. Pemphigus neonat.	—	—	—	—	—	—	—	—	—	—	—	—	—	—	—
12. Tetanus neonat.	—	—	—	—	—	—	—	—	—	—	—	—	—	—	—
13. Morbilli	1	6	11	—	—	—	—	19	—	—	8	19	9	—	—
14. Rubeolae	2	5	1	—	—	—	—	8	—	—	1	9	4	—	—
15. Varicellae	—	13	6	—	—	—	—	19	—	—	1	19	4	—	—
16. Pertussis	—	11	2	1	—	—	—	14	—	—	3	6	8	—	—
17. Parotitis epidemica	—	—	2	—	3	—	—	5	—	—	1	8	3	—	—
18. Influenza	—	6	9	46	30	2	1	94	1	—	11	62	32	—	—
19. Angina tonsillaris	7	49	106	110	114	1	2	389	26	13	67	194	202	6	—
20. Tracheo-bronchitis	2	3	2	4	8	6	2	27	2	1	6	25	6	—	—
21. Bronchopneum. et bronchit. capill.	4	1	4	4	8	4	5	30	16	—	8	11	8	5	—
22. Pneumonia crouposa	—	—	1	—	1	1	2	5	3	—	1	1	4	—	—
23. Gastro-enteritis ac. infect.	•9	21	21	29	31	2	1	114	7	4	14	123	64	1	—
24. Hepatitis epidemica acuta	—	—	1	1	3	2	—	7	4	—	2	—	—	2	—
25. Febris rheumatica	—	—	—	—	2	—	—	2	1	—	1	—	—	1	—
26. Erysipelas	—	—	—	1	—	—	—	3	1	—	2	1	4	1	—
» a. Febris undulans	—	—	—	—	—	—	—	—	—	—	—	—	—	—	—
» b. Myalgia epid.	—	—	—	—	—	—	—	—	—	—	—	—	—	—	—
» c. Ornithose	—	—	—	—	—	—	—	—	—	—	—	—	—	—	—
<b>Sum</b>	25	118	169	196	201	19	14	742	62	18	128	480	354	19	—
27. Gonorrh., ikke tidl. diagnostic. . .	—	—	—	75	30	—	—	105	—	—	4	—	4	—	—
28. Ulcus venereum » » » . . . . .	—	—	—	—	—	—	—	—	—	—	—	—	—	—	—
29. Syphilis acquisita, friske tilfælde	—	—	—	1	1	—	—	2	1	—	—	—	—	—	—
30. Syphilis congenit., ikke tidl. diagn.	—	—	—	—	—	—	—	—	—	—	—	—	—	—	—
31. Lymphogranuloma inguinale . . . . .	—	—	—	—	—	—	—	—	—	—	—	—	—	—	—
32. Delirium tremens . . . . .	—	—	—	3	—	—	—	3	3	—	—	—	—	—	—
33. Scabies . . . . .	—	—	—	5	—	—	—	5	2	2	—	—	—	—	—
<b>Ialt Total</b>	25	118	169	280	232	19	14	857	77	25	132	483	359	19	—

Tab. 4. Patienter i stadens hospitaler. *Malades dans les hôpitaux de la ville.*

	1959													
	2. maj	9. maj	16. maj	23. maj	30. maj	6. juni	13. juni	20. juni	27. juni	4. juli	11. juli	18. juli	25. juli	
<b>Kommunale hospitaler Hôpitaux municipaux</b>														
Kommunehospitalet	1047	1085	951	960	955	902	918	877	872	847	813	775	812	
Øresundshospitalet	300	292	273	284	275	257	257	264	249	237	241	243	252	
Blegdamshospitalet	414	426	390	396	363	344	351	311	309	286	292	271	291	
Rudolph Berghs hospital	137	145	129	141	122	120	118	105	103	118	104	116	112	
Sundby hospital	433	434	398	405	392	374	381	365	340	324	304	297	296	
Bispebjerg hospital	1145	1151	1033	1162	1116	1040	1023	1010	896	866	845	848	805	
Børnehospitalet på Fuglebakken	134	140	121	124	123	114	110	107	113	107	110	110	100	
Hospitalet på Forchammersvej	71	69	60	75	67	70	72	71	51	42	55	60	59	
Balders hospital	64	65	58	58	56	54	60	56	59	60	56	54	54	
Sønderbro hospital	182	191	167	132	130	146	149	155	146	142	139	126	132	
<b>Ialt</b>	3927	3998	3580	3737	3579	3421	3419	3321	3138	3029	2959	2900	2913	
<b>Private hospitaler Hôpitaux privés</b>														
Dronning Louises børnehospital	157	158	134	150	147	147	133	132	120	117	105	92	90	
St. Josephs hospital	320	333	326	316	330	323	328	327	335	326	315	310	312	
St. Elisabeths hospital	140	135	143	142	145	152	141	150	147	119	109	108	101	
Finseninstitutet og Radiumstationen	280	252	223	249	261	253	240	224	202	202	192	204	185	
Ortopædisk hospital	195	189	157	170	151	143	131	135	125	141	126	127	124	
<b>Ialt</b>	1092	1067	983	1027	1034	1018	973	968	929	905	847	841	812	
<b>Statshospitaler Hôpitaux de l'État</b>														
Rigshospitalet, afdelingerne	1034	1115	988	1029	981	938	855	777	739	702	670	690	682	
» » » fædeafdelingerne	166	158	134	156	143	158	168	117	154	145	130	140	127	
Militærhospital	617	603	508	528	571	602	571	531	476	470	461	447	466	
<b>Ialt</b>	1817	1876	1630	1713	1695	1698	1594	1425	1369	1317	1261	1277	1275	



Tab. 6. Ugens (19/7—25/7) dødsfald fordelt på dødsårsager og aldersklasser.

Dødsårsag <small>(International statistical classification of diseases, injuries, and causes of death. Abbreviated list of 50 causes for tabulation of mortality. 1948.)</small>	Alder								Ialt	mænd	kvinder	Året 1958 (foreløbige tal)		Den tilsvarende uge i			
	Under 1 år		1-4 år	5-14 år	15-64 år		65 år og derover					mænd	kvinder	mænd	kvinder	1957	1958
	i ægteskab	uden for ægteskab			mænd	kvinder	mænd	kvinder									
B 1 Tuberculosis systemae respiratoriae												59	29		1		
B 2 Tuberculosis aliorum organorum												4	1				
B 3 Syphilis												12	10				
B 4 Febris typhoidea (excl. febris paratyphoidea B 17 a)																	
B 6 Dysenteria (incl. »paradysenteria«)																	
B 7 Scarlatina et tonsillitis acuta (streptococcus)																	
B 8 Diphtheria																	
B 9 Pertussis																	
B 10 Meningitis purulenta (meningococcus) et infect. mening.												1					
B 12 Poliomyelitis anterior acuta												1					
B 14 Morbilli													1				
B 16 Malaria																	
B 17 a Febris paratyphoidea												6	4				
B 17 alii morbi infectiosi et parasitici						1		1	2	1	1	947	961	38	36		
B 18 Neoplasma malignum						10	5	12	6	33	22	32	38	1			
B 19 Neoplasma benignum et neoplasma (typus incertus)								1	1	1		32	41	1			
B 20 Diabetes mellitus												1	8				
B 21 Anaemia (typi varii)						2	1	3	7	13	5	280	369	13	8		
B 22 Laesiones vascul. syst. cerebrospin. (incl. apopl. cer.)												4	4				
B 23 Meningitis non meningococcica													1				
B 24 Febris rheumatica (incl. morbus cordis rheum. acutus)						1				1	1	22	48	2	1		
B 25 Morbus cordis rheumaticus chronicus						6	1	14	9	30	20	1005	829	25	30		
B 26 Morbus cordis arterioscleroticus et degenerativus						7		4	4	15	11	342	300	14	13		
B 27 Alii morbi cordis												51	63	2	1		
B 28 Hypertensio arterialis + morb. cord. (incl. nephroscl.)												16	17	1			
B 29 Hypertensio arterialis (incl. nephrosclerosis)												2	3				
B 30 Influenza (incl. complicationes variae)						1		2	1	4	3	36	19	1			
B 31 Pneumonia (typi varii)								2		2	2	103	46	2	3		
B 32 Bronchitis						2			1	3	2	41	23	1	1		
B 33 Ulcus duodeni et ulcus ventriculi												5	7				
B 34 Appendicitis								1		1		10	15		1		
B 35 Hernia, ileus etc.												6	11				
B 36 Gastritis, enteritis, colitis (excl. neonatorum B 43)								2	1	3	2	63	47		1		
B 37 Cirrhosis hepatis						1				1		22	28		1		
B 38 Nephritis, nephrosis (excl. nephroscler. B 28, B 29)												75		4	2		
B 39 Hyperplasia prostatae													4				
B 40 Morbi et complicationes graviditatis, partus et puerp.										1	1	67	57	4	5		
B 41 Malformatio congenita										1	1	116	85	7	4		
B 42 Laesiones int. part. asph. neonat. atelect. pulm. neonat.	3									3	2						
B 43 Morbi infect. neonat. (incl. diarrhoea, gastroent.)												4	3				
B 44 Alii morbi neonatorum												61	91	9			
B 45 Senilitas, causa mort. ignota, causa mort. male defin.						1				1	1	312	354	6	12		
B 46 Alii morbi (non nom. B 1—B 45 descript.)								1	1	3	7	81	43	1	2		
BE 47 Accidentia vehiculi motoris								2		2	2	124	139	7	3		
BE 48 Aliae accidentiae								2	1	3	6	2	183	116	6	8	
BE 49 Suicidium, laesio auto-inflicta								6	2			4	5				
BE 50 Homicidium, impetus, laesio in bello, execut. leg.																	
Summa	3		1	2	41	12	43	40	142	88	54	4130	3820	145	133		

Tabel 7. Ugens (19/7—25/7) vejrforhold efter observationer ved Meteorologisk Institut.  
Observations météorologiques.

	Lufttrykket ved havets overflade mm	Lufttemperatur				Døgnet nedbør mm	Fugtighedsgrad %	Antal solskins-timer
		Max. C°	Min. C°	Middel C°	Døgnet normal C°			
Søndag den 19.	764,7	28,2	17,5	21,3	16,6	0,0	88	9 1/4
Mandag — 20.	763,0	21,2	15,0	17,8	16,6	0,7	90	0
Tirsdag — 21.	762,3	20,6	16,2	18,1	16,6	0,0	83	0
Onsdag — 22.	762,1	24,8	13,5	19,1	16,6	0,0	78	10
Torsdag — 23.	761,7	26,9	17,0	22,8	16,5	0,0	92	8
Fredag — 24.	761,4	23,2	16,8	19,3	16,5	0,4	87	0
Lørdag — 25.	761,4	24,6	15,7	19,9	16,5	0,0	89	9 1/2



# UGENTLIG OVERSIGT

over

## fødsler, sygdomme og dødsfald i København

Bulletin hebdomadaire de statistique démographique et médicale

de la ville de

### Copenhague.

Offentliggjort af Københavns stadsråge ifølge kommunalbestyrelsens foranstaltning.

Nr. 30 - 1959

Fra søndag d. 26. juli 1959 til lørdag d. 1. august 1959 begge dage incl.

84. årgang

(De her anførte tal vedrører den hjemmehørende befolkning)

Middelfolketallet (population moyenne) for 1957: 740.400 personer.  
 Fødselshyppigheden (natalité) ..... 13,0  
 Dødeligheden (mortalité) ..... 11,0 } pr. 1000 indbyggere i 1957.  
 Ægteskabshyppigheden (nuptialité) .... 9,6  
 Børnedødeligheden (mortalité infantile) 25,6 pr. 1000 levendefødte i 1957.

Tab. 1. Ugens fødsler og dødsfald m.m. Naissances, décès etc. de la semaine.

	Levendefødte Nés vivants.			Dødfødte Morts-nés			Dødsfald efter alder (dødfødte ikke medregnede). Décès (Morts-nés excl.)										Deraf døde i institutioner Décès dans institut.	Døde hjemmehør. Décès domiciliés	
	i ægteskab légit.	uden. ægteskab illég.	Ialt total	i ægteskab légit.	uden. ægteskab illég.	Ialt total	0-1 år		1-4 år	5-14 år	15-44 år	45-64 år	65-79 år	80- år	Ialt	i København à Copenhague		uden for Københ. hors de Copenh.	
							i ægteskab légit.	uf. ægteskab illég.											
Mandk. Masc...	102	24	126	4	—	4	2	1	—	1	9	21	27	10	71	55	63	8	
Kvindek. Fé.m..	70	19	89	1	—	1	3	1	1	—	7	17	24	7	60	52	53	7	
Ialt Total .....	172	43	215	5	—	5	5	2	1	1	16	38	51	17	131	107	116	15	

Ægteskaber Mariages: 103.

Tab. 2. Fødsler, dødsfald m.m. Naissance, décès etc. (Chiffres provisoires) 1956, 1957 og 1958

Foreløbig opgørelse	Ægteskaber Mariages	Lev.fødte Nés vivants		Dødfødte Morts-nés	Dødsfald Décès (mort-nés excl.)				Døde af Décès par							
		Ialt Total	uden. ægteskab illégitimes		Ialt Total	0-1 år			1-4 år	Lunge- tuberk. Tuberc. pulmon. B 1	Kræft Maladies cancé- reuses B 18	Epidem. sygd. Maladies épidém. B3-17, B30	Hjerte- sygd. Maladies coeur B25-28	Ulykkes- tilfælde Accident. BE47, BE48	Selvmord Suicid. BE49	Øvrige Autres B2,19-24, 29,31-46, 50
						i ægteskab légit.	uf. ægteskab illégit.	1-4 år								
Året 1957....	6619	10714	1724	199	8030	276	62	57	70	2002	56	2637	416	290	2534	
1957 april....	686	887	120	11	717	20	3	5	5	167	3	270	29	29	214	
— maj.....	544	984	163	15	691	19	5	4	6	165	4	243	31	37	205	
— juni.....	704	933	158	20	627	28	6	2	3	177	5	196	27	19	200	
— juli.....	562	869	141	16	580	16	8	3	4	162	3	168	29	24	190	
— august..	678	832	121	16	560	17	4	6	5	148	1	139	62	25	180	
— septbr..	460	911	148	21	634	18	3	3	6	183	3	194	35	19	194	
— oktober.	475	843	142	9	679	20	5	4	4	181	10	224	27	24	209	
— november	508	833	139	12	728	25	10	5	8	170	15	250	36	15	234	
— december	524	884	143	13	751	31	5	4	5	158	19	249	29	23	268	
Året 1958....	6183	11924	1877	199	7950	272	59	46	88	1908	40	2660	387	299	2568	
1958 januar..	354	981	157	22	827	21	7	6	7	168	6	310	31	33	272	
— februar..	382	864	126	19	663	28	5	8	10	134	5	233	32	22	227	
— marts...	498	1029 <sup>1)</sup>	168	16	729	22	1	5	7	158	3	259	34	22	246	
— april....	626	1105	173	22	700	25	8	1	9	160	3	236	30	23	239	
— maj.....	611	1100	202	13	685	26	3	3	8	160	2	244	32	28	211	
— juni.....	547	1067	146	17	641	27	3	8	6	165	4	215	39	19	193	
— juli.....	593	1011	160	21	618	26	2	—	8	162	2	173	32	32	209	
— august..	503	975	136	16	593	16	6	2	10	158	1	181	37	23	183	
— septbr..	528	944	156	10	580	18	3	5	2	157	5	193	25	19	179	
— oktober.	504	943	156	19	623	28	8	2	6	168	8	182	31	29	199	
— november	490	923	143	10	623	16	9	3	6	151	—	217	33	22	194	
— december	547	982	154	14	668	19	4	3	9	167	1	217	31	27	216	
1959 januar..	336	1010	148	19	683	25	—	2	9	161	3	233	38	18	221	
— februar..	425	930	140	17	677	27	8	2	6	157	7	229	32	17	229	
— marts...	547	1080	156	15	744	22	2	2	5	199	6	254	22	22	236	
— april....	507	984	124	10	818	22	4	6	8	181	31	253	32	25	288	
— maj.....	580	1014	143	14	668	28	2	4	9	175	7	189	35	21	232	
— juni.....	481	990	167	23	671	29	11	5	5	170	4	201	33	18	240	

<sup>1)</sup> Stigningen i antallet af fødte skyldes en omlægning, der fandt sted i løbet af marts 1958 af størsteparten af de kommunale fødepladser, der hidtil var beliggende i Frederiksberg kommune, til fødeafdelinger i Københavns kommune.

Tab. 3. Fra 239 praktiserende læger er i beretningsugen anmeldt følgende 814 nye tilfælde i København; fra Frederiksberg og Københavns amt er anmeldt 975 nye tilfælde i beretningsugen.  
*Cas de maladies épidémiques et contagieuses de la semaine déclarés par les médecins — (Déclaration obligatoire).*

Morbi epidemici.	Copenhagen								Ialt Total	Indlagte på hospital		Comm. voisine			
	Alder — Age									Ialt	Deraf på Militær hosp.	Frederiksberg	Københavns amts nordre lægekreds	Københavns amts søndre lægekreds	Indlagte på hospital
	Fra 0—1 år	Fra 1—4 år	Fra 5—14 år	Fra 15—64 år		65 år og derover									
				Mænd	Kvinder	Mænd	Kvinder								
1. Febris typhoidea	—	—	—	—	—	—	—	—	—	—	—	—	—	—	1
2. » paratyphoidea	—	—	—	—	—	—	—	—	—	—	—	—	—	—	2
3. Meningit. cerebrospin. epidem.	—	—	—	—	—	—	—	—	—	—	—	—	—	—	3
4. Poliom. ant. ac. paralytica	—	—	—	—	—	—	—	—	—	—	—	—	—	—	4
» » » » aparalytica	—	—	—	—	—	—	—	—	—	—	—	—	—	—	5
5. Encephalitis epidera. acuta	—	—	—	—	—	—	—	—	—	—	—	—	—	—	6
6. Dysenteria (paradysenteria)	—	—	—	—	—	—	—	—	—	—	—	—	—	—	7
7. Malaria, opstået i Danmark	—	—	—	—	—	—	—	—	—	—	—	—	—	—	8
» » » udef. Danm.	—	—	—	—	—	—	—	—	—	—	—	—	—	—	9
8. Diphtheria	—	—	—	—	—	—	—	—	—	—	—	—	—	—	10
9. Scarlatina	—	—	—	—	—	—	—	—	—	—	—	—	—	—	11
10. Sepsis puerperalis post abortum	—	—	—	—	—	—	—	—	—	—	—	—	—	—	12
» » » partum	—	—	—	—	—	—	—	—	—	—	—	—	—	—	13
11. Pemphigus neonat.	1	—	—	—	—	—	—	—	—	—	—	—	—	—	14
12. Tetanus neonat.	—	—	—	—	—	—	—	—	—	—	—	—	—	—	15
13. Morbilli	3	10	10	—	—	—	—	—	—	—	—	—	—	—	16
14. Rubeolae	—	3	3	—	—	—	—	—	—	—	—	—	—	—	17
15. Varicellae	—	11	10	—	—	—	—	—	—	—	—	—	—	—	18
16. Pertussis	1	9	8	—	—	—	—	—	—	—	—	—	—	—	19
17. Parotitis epidemica	—	—	—	1	3	—	—	—	—	—	—	—	—	—	20
18. Influenza	4	10	25	36	36	1	3	115	—	—	—	—	—	—	21
19. Angina tonsillaris	4	47	92	106	92	4	2	346	14	3	56	179	190	5	22
20. Tracheo-bronchitis	—	5	5	9	7	3	1	31	3	—	4	31	11	—	23
21. Bronchopneum. et bronchit. capill.	—	6	3	5	6	11	4	35	18	1	4	6	11	4	24
22. Pneumonia crouposa	—	—	—	1	2	—	—	3	1	—	—	—	—	—	25
23. Gastro-enteritis ac. infect.	3	21	26	32	25	1	6	114	6	—	21	121	59	2	26
24. Hepatitis epidemica acuta	—	—	1	—	1	—	—	2	—	—	—	2	1	—	27
25. Febris rheumatica	—	—	—	1	—	—	—	1	1	—	—	1	—	—	28
26. Erysipelas	—	—	—	1	5	1	1	8	1	—	2	—	3	—	29
» a. Febris undulans	—	—	—	—	—	—	—	—	—	—	—	—	—	—	30
» b. Myalgia epid.	—	—	—	—	—	—	—	—	—	—	—	—	—	—	31
» c. Ornithose	—	—	—	—	—	—	—	—	—	—	—	—	—	—	32
Sum	16	122	183	193	178	21	17	730	54	4	113	482	371	14	33
27. Gonorrh., ikke tidl. diagnostic.	—	—	—	56	22	—	—	78	2	1	3	5	—	—	27
28. Ulcus venereum » » »	—	—	—	—	—	—	—	—	—	—	—	—	—	—	28
29. Syphilis acquisita, friske tilfælde	—	—	—	1	—	—	—	1	—	—	—	—	—	—	29
30. Syphilis congenit., ikke tidl. diagn.	—	—	—	—	—	—	—	—	—	—	—	—	—	—	30
31. Lymphogranuloma ingvinale	—	—	—	—	—	—	—	—	—	—	—	—	—	—	31
32. Delirium tremens	—	—	—	—	—	—	—	—	—	—	—	—	—	—	32
33. Scabies	—	1	—	3	1	—	—	5	—	—	—	—	—	—	33
Ialt Total	16	123	183	253	201	21	17	814	56	5	116	488	371	15	

Tab. 4. Patienter i stadens hospitaler. *Malades dans les hôpitaux de la ville.*

	1959													
	9. maj	16. maj	23. maj	30. maj	6. juni	13. juni	20. juni	27. juni	4. juli	11. juli	18. juli	25. juli	1. august	
<b>Kommunale hospitaler Hôpitaux municipaux</b>														
Kommunehospitalet	1085	951	960	935	902	918	877	872	847	813	775	812	810	
Øresundshospitalet	292	273	284	275	257	257	264	249	237	241	243	252	237	
Blegdams hospitalet	426	390	396	363	344	331	311	309	286	292	271	291	294	
Rudolph Berghs hospital	145	129	141	122	120	118	105	103	118	104	116	112	127	
Sundby hospital	434	398	405	392	374	381	365	340	324	304	297	296	297	
Bispebjerg hospital	1151	1033	1162	1116	1040	1023	1010	896	866	845	848	805	821	
Børnehospitalet på Fuglebakken	140	121	124	123	114	110	107	113	107	110	110	100	105	
Hospitalet på Forchammersvej	69	60	75	67	70	72	71	51	42	55	60	59	51	
Balders hospital	65	58	58	56	54	60	56	59	60	56	54	54	63	
Senderbro hospital	191	167	132	130	146	149	155	146	142	139	126	132	149	
Ialt	3998	3580	3737	3579	3421	3419	3321	3138	3029	2959	2900	2913	2954	
<b>Private hospitaler Hôpitaux privés</b>														
Dronning Louises børnehospital	158	134	150	147	147	133	132	120	117	105	92	90	80	
St. Josephs hospital	333	326	316	330	323	328	327	335	326	315	310	312	303	
St. Elisabeths hospital	135	143	142	145	152	141	150	147	119	109	108	101	93	
Finseninstitutet og Radiumstationen	252	223	249	261	253	240	224	202	202	192	204	185	185	
Ortopædisk hospital	189	157	170	151	143	131	135	125	141	126	127	124	101	
Ialt	1067	983	1027	1034	1018	973	968	929	905	847	841	812	762	
<b>Statshospitaler Hôpitaux de l'État</b>														
Rigshospitalet, afdelingerne	1115	988	1029	981	938	855	777	739	702	670	690	682	727	
» » » fodeafdelingerne	158	134	156	143	158	168	117	154	145	130	140	127	141	
Militærhospitalet	603	508	528	571	602	571	531	476	470	461	447	466	432	
Ialt	1876	1630	1713	1695	1698	1594	1425	1369	1317	1261	1277	1275	1300	



Tab. 6. Ugens <sup>(26/7—1/8)</sup> dødsfald fordelt på dødsårsager og aldersklasser.

Dødsårsag (International statistical classification of diseases, injuries, and causes of death. Abbreviated list of 50 causes for tabulation of mortality. 1948.)	Alder								Ialt	mænd	kvinder	Året 1958 (foreløbige tal)		Den tilsvarende uge i		
	Under 1 år		1-4 år	15-64 år		65 år og derover		mænd				kvinder	mænd	kvinder	1957	1958
	i ægteskab	uden for ægteskab		mænd	kvinder	mænd	kvinder									
	1-4 år	5-14 år	mænd	kvinder	mænd	kvinder										
B 1 Tuberculosis systemae respiratoriae												59	29		3	
B 2 Tuberculosis aliorum organorum												4	1			
B 3 Syphilis												12	10		1	
B 4 Febris typhoidea (excl. febris paratyphoidea B 17 a)																
B 6 Dysenteria (incl. »paradysenteria«)																
B 7 Scarlatina et tonsillitis acuta (streptococcus)																
B 8 Diphtheria																
B 9 Pertussis												1				
B 10 Meningitis purulenta (meningococcus) et infect. mening.												1				
B 12 Poliomyelitis anterior acuta													1			
B 14 Morbilli																
B 16 Malaria																
B 17 a Febris paratyphoidea						1		1	2	1	1	6	4			
B 17 Alii morbi infectiosi et parasitici				1	8	12	11	8	40	20	20	947	961	39	33	
B 18 Neoplasma malignum												32	38	1		
B 19 Neoplasma benignum et neoplasma (typus incertus)												32	41	2		
B 20 Diabetes mellitus						1			1	1		1	8	1	1	
B 21 Anaemia (typi varii)						1	4	8	4	17	9	8	280	369	10	7
B 22 Laesiones vascul. syst. cerebrospin. (incl. apopl. cer.)												4	4	1		
B 23 Meningitis non meningococcica													1			
B 24 Febris rheumatica (incl. morbus cordis rheum. acutus)									1	1		22	48	1	1	
B 25 Morbus cordis rheumaticus chronicus																
B 26 Morbus cordis arterioscleroticus et degenerativus						6	1	7	4	18	13	5	1005	829	31	19
B 27 Alii morbi cordis						3	1	3	1	8	6	2	342	300	8	7
B 28 Hypertensio arterialis + morb. cord. (incl. nephroscl.)								1		1	1		51	63	1	4
B 29 Hypertensio arterialis (incl. nephrosclerosis)												16	17			
B 30 Influenza (incl. complicationes variae)												2	3			
B 31 Pneumonia (typi varii)						1		1	2	3	1	2	36	19	1	1
B 32 Bronchitis										1	1		103	46	2	2
B 33 Ulcus duodeni et ulcus ventriculi										1	1		41	23	1	1
B 34 Appendicitis												5	7			
B 35 Hernia, ileus etc.												10	15	3		
B 36 Gastritis, enteritis, colitis (excl. neonatorum B 43)												6	11		1	
B 37 Cirrhosis hepatis							2		2		2	63	47	1	3	
B 38 Nephritis, nephrosis (excl. nephroscler. B 28, B 29)												22	28	1	1	
B 39 Hyperplasia prostatae								1		1	1	75		2		
B 40 Morbi et complicationes graviditatis, partus et puerp.													4			
B 41 Malformatio congenita	2	1				1	1			5	2	3	67	57	3	2
B 42 Laesiones int. part. asph. neonat. atelect. pulm. neonat.	2									2		2	116	85	3	10
B 43 Morbi infect. neonat. (incl. diarrhoea, gastroent.)																
B 44 Alii morbi neonatorum	1	1								2	2		4	3		
B 45 Senilitas, causa mort. ignota, causa mort. male defin.						1				1	1		61	91	2	1
B 46 Alii morbi (non nom. B 1—B 45 descript.)						3	1	3	8	15	6	9	312	354	9	13
BE 47 Accidentia vehiculi motoris													81	43	1	3
BE 48 Aliae accidentiae													124	139	6	1
BE 49 Suicidium, laesio auto-inflicta										2	2		183	116	8	10
BE 50 Homicidium, impetus, laesio in bello, execut. leg.													4	5		
Summa	5	2	1	1	30	24	37	31	131	71	60	4130	3820	138	125	

Tabel 7. Ugens <sup>(26/7—1/8)</sup> vejrforhold efter observationer ved Meteorologisk Institut.  
Observations météorologiques.

	Lufttrykket ved havets overflade mm	Lufttemperatur				Døgnet nedbør mm	Fugtighedsgrad %	Antal solskins-timer
		Max. C°	Min. C°	Middel C°	Døgnet normal C°			
Søndag den 26.	760,9	29,1	15,2	19,7	16,5	44,6	92	3 1/2
Mandag — 27.	757,8	23,7	16,6	20,0	16,5	0,0	80	4 1/4
Tirsdag — 28.	754,8	22,0	14,1	18,4	16,4	0,3	81	1
Onsdag — 29.	752,3	23,7	16,3	19,6	16,4	0,0	89	9
Torsdag — 30.	756,1	22,5	16,2	18,2	16,4	7,4	88	1 1/4
Fredag — 31.	758,3	21,7	14,0	17,7	16,4	111,7	89	2 1/2
Lørdag — 1.	756,3	21,6	13,9	18,2	16,3	5,9	90	2

# UGENTLIG OVERSIGT

over

## fødsler, sygdomme og dødsfald i København

Bulletin hebdomadaire de statistique démographique et médicale

de la ville de

### Copenhague.

Offentliggjort af Københavns stadslægge ifølge kommunalbestyrelsens foranstaltning.

Nr. 31 - 1959

Fra søndag d. 2. august 1959 til lørdag d. 8. august 1959 begge dage incl.

84. årgang

(De her anførte tal vedrører den hjemmehørende befolkning)

Middelfolketallet (population moyenne) for 1957: 740.400 personer.  
 Fødselshyppigheden (natalité) ..... 13,0  
 Dødeligheden (mortalité) ..... 11,0 } pr. 1000 indbyggere i 1957.  
 Ægteskabshyppigheden (nuptialité) .... 9,6  
 Børnedødeligheden (mortalité infantile) 25,6 pr. 1000 levendefødte i 1957.

Tab. 1. Ugens fødsler og dødsfald m. m. Naissances, décès etc. de la semaine.

	Levendefødte Nés vivants.			Dødfødte Morts-nés			Dødsfald efter alder (dødfødte ikke medregned). Décès (Morts-nés excl.)								Deraf døde i institutioner Décès dans institut.	Døde hjemmehør Décès domiciliés		
	i ægte-skab légit.	udenf. ægte-skab illég.	Ialt total	i ægte-skab légit.	udenf. ægte-skab illég.	Ialt total	0-1 år		1-4 år	5-14 år	15-44 år	45-64 år	65-79 år	80- år		Ialt	i Københav- n	uden for Københ. hørs de Copenh.
							i ægte-skab légit.	uf. ægte-skab illég.										
Mandk. Masc...	77	24	101	—	—	—	1	—	1	—	4	16	29	11	62	47	48	14
Kvindek. Fémm...	78	21	99	1	—	1	—	—	—	5	11	22	20	58	49	52	6	
Ialt Total .....	155	45	200	1	—	1	1	—	1	—	9	27	51	31	120	96	100	20

Ægteskaber Mariages: 92.

Tab. 2. Fødsler, dødsfald m. m. Naissance, décès etc. (Chiffres provisoires) 1956, 1957 og 1958

Foreløbig opgørelse	Ægte-ska-ber Mari-ages	Lev.fødte Nés vivants		Død-fødte Morts-nés	Dødsfald Décès (mort-nés excl.)				Døde af Décès par						
		Ialt Total	udenf. ægte-skab illégitimes		Ialt Total	0-1 år		1-4 år	Lunge-tuberk. Tuberc. pulmon. B 1	Kræft Maladies cancé-reuses B 18	Epidem.-sygd. Maladies épidém. B3-17, B30	Hjerte-sygd. Maladies cœur B25-28	Ulykkes-tilfælde Accident. BE47, BE48	Selvmord Suicid. BE49	Øvrige Autres B2,19-24, 29, 31-46, 50
						i ægte-skab légit.	uf. ægte-skab illégit.								
Året 1957...	6619	10714	1724	199	8030	276	62	57	70	2002	56	2637	416	290	2534
1957 maj .....	544	984	163	15	691	19	5	4	6	165	4	243	31	37	205
— juni .....	704	933	158	20	627	28	6	2	3	177	5	196	27	19	200
— juli .....	562	869	141	16	580	16	8	3	4	162	3	168	29	24	190
— august ..	678	832	121	16	560	17	4	6	5	148	1	139	62	25	180
— septbr...	460	911	148	21	634	18	3	3	6	183	3	194	35	19	194
— oktober ..	475	843	142	9	679	20	5	4	4	181	10	224	27	24	209
— november	508	833	139	12	728	25	10	5	8	170	15	250	36	15	234
— december	524	884	143	13	751	31	5	4	5	158	19	249	29	23	268
Året 1958 .....	6183	11924	1877	199	7950	272	59	46	88	1908	40	2660	387	299	2568
1958 januar ..	354	981	157	22	827	21	7	6	7	168	6	310	31	33	272
— februar ..	382	864	126	19	663	28	5	8	10	134	5	233	32	22	227
— marts ...	498	1029 <sup>1)</sup>	168	16	729	22	1	5	7	158	3	259	34	22	246
— april .....	626	1105	173	22	700	25	8	1	9	160	3	236	30	23	239
— maj .....	611	1100	202	13	685	26	3	3	8	160	2	244	32	28	211
— juni .....	547	1067	146	17	641	27	3	8	6	165	4	215	39	19	193
— juli .....	593	1011	160	21	618	26	2	—	8	162	2	173	32	32	209
— august ...	503	975	136	16	593	16	6	2	10	158	1	181	37	23	183
— septbr...	528	944	156	10	580	18	3	5	2	157	5	193	25	19	179
— oktober ..	504	943	156	19	623	28	8	2	6	168	8	182	31	29	199
— november	490	923	143	10	623	16	9	3	6	151	—	217	33	22	194
— december	547	982	154	14	668	19	4	3	9	167	1	217	31	27	216
1959 januar ..	336	1010	148	19	683	25	—	2	9	161	3	233	38	18	221
— februar ..	425	930	140	17	677	27	8	2	6	157	7	229	32	17	229
— marts ...	547	1080	156	15	744	22	2	2	5	199	6	254	22	22	236
— april .....	507	984	124	10	818	22	4	6	8	181	31	253	32	25	288
— maj .....	580	1014	143	14	668	28	2	4	9	175	7	189	35	21	232
— juni .....	481	990	167	23	671	29	11	5	5	170	4	201	33	18	240
— juli .....	542	960	154	16	593	22	4	5	3	151	6	166	38	20	209

<sup>1)</sup> Stigningen i antallet af fødte skyldes en omlægning, der fandt sted i løbet af marts 1958 af størsteparten af de kommunale fødepladser, der hidtil var beliggende i Frederiksberg kommune, til fødeafdelinger i Københavns kommune.

Tab. 3. Fra 260 praktiserende læger er i beretningsugen anmeldt følgende 1027 nye tilfælde i København; fra Frederiksberg og Københavns amt er anmeldt 962 nye tilfælde i beretningsugen.  
*Cas de maladies épidémiques et contagieuses de la semaine déclarés par les médecins — (Déclaration obligatoire).*

Morbi epidemici.	Copenhagen									Comm. voisine						
	Alder — Age								Ialt Total	Indlagte på hospital		Frederiksberg	Københavns amts nordre legekræds	Københavns amts søndre legekræds	Indlagte på hospital	
	Fra 0—1 år	Fra 1—4 år	Fra 5—14 år	Fra 15—64 år		65 år og derover		Ialt		Deraf på Militær hosp.						
				Mænd	Kvinder	Mænd	Kvinder									
1. Febris typhoidea .....	—	—	—	—	—	—	—	—	—	—	—	—	—	—	—	1
2. » paratyphoidea .....	—	—	—	—	—	—	—	—	—	—	—	—	—	—	—	2
3. Meningit. cerebrospin. epidem. . .	—	—	—	—	—	—	—	—	—	—	—	—	—	—	—	3
4. Poliomy. ant. ac. paralytica .....	—	—	—	—	—	—	—	—	—	—	—	—	—	—	—	4
» » » » aparalytica .....	—	—	—	—	—	—	—	—	—	—	—	—	—	—	—	5
5. Encephalitis epidem. acuta .....	—	—	—	—	—	—	—	—	—	—	—	—	—	—	—	6
6. Dysenteria (paradysenteria) .....	—	—	—	—	—	—	—	—	—	—	—	—	—	—	—	7
7. Malaria, opstået i Danmark .....	—	—	—	—	—	—	—	—	—	—	—	—	—	—	—	8
» » » » udenf. Danm. . .	—	—	—	—	—	—	—	—	—	—	—	—	—	—	—	9
8. Diphtheria .....	—	—	—	—	—	—	—	—	—	—	—	—	—	—	—	10
9. Scarlatina .....	—	—	1	—	—	—	—	—	—	—	3	8	12	—	—	11
10. Sepsis puerperalis post abortum ..	—	—	—	—	—	—	—	—	—	—	—	—	—	—	—	12
» » » » partum . . .	—	—	—	—	—	—	—	—	—	—	—	—	—	—	—	13
11. Pemphigus neonat. . . . .	—	—	—	—	—	—	—	—	—	—	—	—	—	—	—	14
12. Tetanus neonat. . . . .	—	—	—	—	—	—	—	—	—	—	—	—	—	—	—	15
13. Morbilli .....	1	11	7	—	—	—	—	20	—	—	1	16	11	—	—	16
14. Rubeolae .....	—	9	2	—	—	—	—	12	—	—	5	5	8	—	—	17
15. Varicellae .....	—	12	8	1	2	—	—	23	1	—	—	11	14	1	—	18
16. Pertussis .....	—	12	10	—	1	—	—	23	—	—	—	17	8	—	—	19
17. Parotitis epidemica .....	—	1	—	—	—	—	—	1	—	—	1	3	1	—	—	20
18. Influenza .....	—	6	14	44	58	5	4	131	—	—	13	63	77	—	—	21
19. Angina tonsillaris .....	12	75	116	127	102	2	2	436	25	24	44	162	186	1	—	22
20. Tracheo-bronchitis .....	3	8	9	5	5	2	3	35	4	—	5	17	10	—	—	23
21. Bronchopneum. et bronchit. capill.	1	3	2	14	13	11	8	52	34	—	6	17	2	2	—	24
22. Pneumonia crouposa .....	—	—	—	1	3	2	2	8	3	—	1	1	11	—	—	25
23. Gastro-enteritis ac. infect. ....	14	44	41	32	29	5	2	167	5	1	19	105	75	—	—	26
24. Hepatitis epidemica acuta .....	—	—	—	5	2	—	—	7	5	—	2	—	—	3	—	a.
25. Febris rheumatica .....	—	—	—	2	—	—	—	2	2	—	—	—	—	—	—	b.
26. Erysipelas .....	—	—	—	2	—	—	1	3	1	—	2	2	2	—	—	c.
» a. Febris undulans .....	—	—	—	—	—	—	—	—	—	—	—	—	—	—	—	
» b. Myalgia epid. ....	—	—	—	—	—	—	—	—	—	—	—	—	—	—	—	
» c. Ornithose .....	—	—	—	—	—	—	—	—	—	—	—	—	—	—	—	
Sum	32	181	210	233	216	27	22	921	80	25	103	427	421	5	—	
27. Gonorrh., ikke tidl. diagnostic. ...	—	—	—	65	32	—	—	97	9	4	4	4	3	—	—	27
28. Ulcus venereum » » » .....	—	—	—	—	—	—	—	—	—	—	—	—	—	—	—	28
29. Syphilis acquisita, friske tilfælde	—	—	—	2	—	—	—	2	—	—	—	—	—	—	—	29
30. Syphilis congenita, ikke tidl. diagn.	—	—	—	—	—	—	—	—	—	—	—	—	—	—	—	30
31. Lymphogranuloma inguinale ....	—	—	—	—	—	—	—	—	—	—	—	—	—	—	—	31
32. Delirium tremens .....	—	—	—	—	—	—	—	—	—	—	—	—	—	—	—	32
33. Scabies .....	—	—	—	6	1	—	—	7	2	2	—	—	—	—	—	33
Ialt Total	32	181	210	306	249	27	22	1027	91	31	107	431	424	5	—	

Tab. 4. Patienter i stadens hospitaler. *Malades dans les hôpitaux de la ville.*

	1959												
	16. maj	23. maj	30. maj	6. juni	13. juni	20. juni	27. juni	4. juli	11. juli	18. juli	25. juli	1. august	8. august
<b>Kommunale hospitaler Hôpitaux municipaux</b>													
Kommunehospitalet .....	951	960	935	902	918	877	872	847	813	775	812	810	874
Øresundshospitalet .....	273	284	275	257	257	264	249	237	241	243	252	237	225
Blegdams hospitalet .....	390	396	363	344	331	311	309	286	292	271	291	294	287
Rudolph Berghs hospital .....	129	141	122	120	118	105	103	118	104	116	112	127	119
Sundby hospital .....	398	405	392	374	381	365	340	324	304	297	296	297	292
Bispebjerg hospital .....	1033	1162	1116	1040	1023	1010	896	866	845	848	805	821	814
Børnehospitalet på Fuglebakken .....	121	124	123	114	110	107	113	107	110	110	100	105	104
Hospitalet på Forchammersvej .....	60	75	67	70	72	71	51	42	55	60	59	51	55
Balders hospital .....	58	58	56	54	60	56	59	60	56	54	54	63	63
Sønderbro hospital .....	167	132	130	146	149	155	146	142	139	126	132	149	145
Ialt	3580	3737	3579	3421	3419	3321	3138	3029	2959	2900	2913	2954	2978
<b>Private hospitaler Hôpitaux privés</b>													
Dronning Louises børnehospital .....	134	150	147	147	133	132	120	117	105	92	90	80	85
St. Josefs hospital .....	326	316	330	323	328	327	335	326	315	310	312	303	299
St. Elisabeths hospital .....	145	142	145	152	141	150	147	119	109	108	101	93	87
Finseninstituttet og Radiumstationen .....	223	249	261	253	240	224	202	202	192	204	185	185	198
Ortopædisk hospital .....	157	170	151	143	131	135	125	141	126	127	124	101	124
Ialt	983	1027	1034	1018	973	968	929	905	847	841	812	762	793
<b>Statshospitaler Hôpitaux de l'État</b>													
Rigshospitalet, sygeafdelingerne .....	988	1029	981	938	855	777	739	702	670	690	682	727	763
» » » » fødeafdelingerne .....	134	156	143	158	168	117	154	145	130	140	127	141	149
Militærhospitalet .....	508	528	571	602	571	531	476	470	461	447	466	432	493
Ialt	1630	1713	1695	1698	1594	1425	1369	1317	1261	1277	1275	1300	1405



Tab. 6. Ugens (2/8—8/8) dødsfald fordelt på dødsårsager og aldersklasser.

Dødsårsag (International statistical classification of diseases, injuries, and causes of death. Abbreviated list of 50 causes for tabulation of mortality. 1948.)	Alder								Ialt	mænd	kvinder	Året 1958 (foreløbige tal)		Den tilsvarende uge i			
	Under 1 år		15-64 år		65 år og derover		mænd	kvinder				mænd	kvinder	1957	1958		
	i ægteskab	uden for ægteskab	1-4 år	5-14 år	mænd	kvinder										mænd	kvinder
B 1 Tuberculosis systemae respiratoriae							1	1		1	59	29	1	2			
B 2 Tuberculosis aliorum organorum											4	1					
B 3 Syphilis											12	10					
B 4 Febris typhoidea (excl. febris paratyphoidea B 17 a)																	
B 6 Dysenteria (incl. »paradysenteria«)																	
B 7 Scarlatina et tonsillitis acuta (streptococcus)																	
B 8 Diphtheria																	
B 9 Pertussis											1						
B 10 Meningitis purulenta (meningococcus) et infect. mening.											1						
B 12 Poliomyelitis anterior acuta												1					
B 14 Morbilli																	
B 16 Malaria																	
B 17 a Febris paratyphoidea											6	4	2				
B 17 Alii morbi infectiosi et parasitici						7	4	13	10	34	20	14	947	961	25	34	
B 18 Neoplasma malignum						3			1	4	3	1	32	38	1		
B 19 Neoplasma benignum et neoplasma (typus incertus)													32	41	1	1	
B 20 Diabetes mellitus												1	8	1			
B 21 Anaemia (typi varii)								6	6	12	6	6	280	369	12	8	
B 22 Laesiones vascul. syst. cerebrospin. (incl. apopl. cer.)										1		1	4	4			
B 23 Meningitis non meningococcica							1						1	1			
B 24 Febris rheumatica (incl. morbus cordis rheum. acutus)								1		1	1		22	48		2	
B 25 Morbus cordis rheumaticus chronicus																	
B 26 Morbus cordis arterioscleroticus et degenerativus						3	3	11	6	23	14	9	1005	829	24	23	
B 27 Alii morbi cordis									1	2	3	1	342	300	4	8	
B 28 Hypertensio arterialis + morb. cord. (incl. nephroscl.)										2	2		51	63	1	1	
B 29 Hypertensio arterialis (incl. nephrosclerosis)													16	17			
B 30 Influenza (incl. complicationes variae)									1	1		1	2	3			
B 31 Pneumonia (typi varii)												1	36	19			
B 32 Bronchitis						1	1	1		3	2	1	103	46		2	
B 33 Ulcus duodeni et ulcus ventriculi							1		1	2		2	41	23	2		
B 34 Appendicitis													5	7	1		
B 35 Hernia, ileus etc.									1	1		1	10	15	2	1	
B 36 Gastritis, enteritis, colitis (excl. neonatorum B 43)													6	11			
B 37 Cirrhosis hepatis			1		1	1	1		4	3	1	63	47	4	5		
B 38 Nephritis, nephrosis (excl. nephroscler. B 28, B 29)												22	28	1			
B 39 Hyperplasia prostatae												75		2	1		
B 40 Morbi et complicationes graviditatis, partus et puerp.													4	4			
B 41 Malformatio congenita												67	57	1	2		
B 42 Laesiones int. part. asph. neonat. atelect. pulm. neonat.	1												116	85	2		
B 43 Morbi infect. neonat. (incl. diarrhoea, gastroent.)													4	3			
B 44 Alii morbi neonatorum																	
B 45 Senilitas, causa mort. ignota, causa mort. male defin.						2	2	2	6	12	4	8	312	354	8	21	
B 46 Alii morbi (non nom. B 1—B 45 descript.)						2	2	1		5	3	2	81	43	2	2	
BE 47 Accidentia vehiculi motoris								1	3	4	1	3	124	139	7	4	
BE 48 Aliae accidentiae								1	1	4	2	2	183	116	8	3	
BE 49 Suicidium, laesio auto-inflicta													4	5			
BE 50 Homicidium, impetus, laesio in bello, execut. leg.																	
Summa	1		1		20	16	40	42	120	62	58	4130	3820	116	122		

Tabel 7. Ugens (2/8—8/8) vejrforhold efter observationer ved Meteorologisk Institut.  
Observations météorologiques.

	Lufttrykket ved havets overflade mm	Lufttemperatur				Døgnet nedbør mm	Fugtighedsgrad %	Antal solskins-timer
		Max. C°	Min. C°	Middel C°	Døgnet normal C°			
Søndag den 2.	754,3	21,1	14,3	17,5	16,3	14,8	96	1
Mandag — 3.	756,8	19,3	11,8	15,4	16,3	4,3	84	1/2
Tirsdag — 4.	757,3	18,8	13,2	16,5	16,2	0,0	72	2 1/2
Onsdag — 5.	758,7	20,9	13,1	17,0	16,2	0,0	82	6 1/2
Torsdag — 6.	761,1	23,4	12,9	18,2	16,1	0,0	96	8
Fredag — 7.	763,7	23,2	10,0	17,5	16,1	0,0	82	6 1/4
Lørdag — 8.	763,6	21,8	11,7	16,3	16,0	0,0	83	6 1/2



# UGENTLIG OVERSIGT

over

## fødsler, sygdomme og dødsfald i København

Bulletin hebdomadaire de statistique démographique et médicale

de la ville de

### Copenhague.

Offentliggjort af Københavns stadslæge ifølge kommunalbestyrelsens foranstaltning.

Nr. 32 - 1959

Fra søndag d. 9. august 1959 til lørdag d. 15. august 1959 begge dage incl.

84. årgang

(De her anførte tal vedrører den hjemmehørende befolkning)

Middelfolketallet (population moyenne) for 1957: 740.400 personer.  
 Fødselshyppigheden (natalité) ..... 13,0  
 Dødeligheden (mortalité) ..... 11,0 } pr. 1000 indbyggere i 1957.  
 Ægteskabshyppigheden (nuptialité) .... 9,6  
 Børnedødeligheden (mortalité infantile) 25,6 pr. 1000 levendefødte i 1957.

Tab. 1. Ugens fødsler og dødsfald m. m. Naissances, décès etc. de la semaine.

	Levendefødte Nés vivants.			Dødfødte Morts-nés			Dødsfald efter alder (dødfødte ikke medregnede). Décès (Morts-nés excl.)										Deraf døde i institutioner Décès dans institut.	Døde hjemmehør Décès domiciliés	
	i ægte- skab légit.	udenf. ægte- skab illégit.	Ialt total	i ægte- skab légit.	udenf. ægte- skab illégit.	Ialt total	0-1 år		1-4 år	5-14 år	15-44 år	45-64 år	65-79 år	80- år	Ialt	à Copen- hague		uden for Københ. hors de Copenh.	
							i ægte- skab légit.	uf. ægte- teskab illégit.											
Mandk. Masc...	85	18	103	1	1	2	2	2	—	—	5	20	34	10	73	59	64	9	
Kvindek. Fém...	65	21	86	—	—	—	4	1	1	1	4	18	18	20	67	58	60	7	
Ialt Total .....	150	39	189	1	1	2	6	3	1	1	9	38	52	30	140	117	124	16	

Ægteskaber Mariages: 119.

Tab. 2. Fødsler, dødsfald m. m. Naissance, décès etc. (Chiffres provisoires) 1956, 1957 og 1958

Foreløbig opgørelse	Ægte- ska- ber Mari- ages	Lev. fødte Nés vivants		Død- fødte Mort- nés	Dødsfald Décès (mort-nés excl.)			Døde af Décès par								
		Ialt Total	udenf. ægte- skab illégitimes		Ialt Total	0-1 år		1-4 år	Lunge- tuberk. Tuberc. pulmon. B 1	Kræft Maladies cancé- reuses B 18	Epidem. sygd. Maladies épidém. B3-17, B30	Hjerte- sygd. Maladies coeur B25-28	Ulykkes- tilfælde Accident. BE47, BE48	Selvmord Suicid. BE49	Øvrige Autres B2,19-24, 29, 31-46, 50	
						i ægte- skab légit	uf. ægte- teskab illégit.									
Året 1957...	6619	10714	1724	199	8030	276	62	57	70	2002	56	2637	416	290	2534	
1957 maj.....	544	984	163	15	691	19	5	4	6	165	4	243	31	37	205	
— juni.....	704	933	158	20	627	28	6	2	3	177	5	196	27	19	200	
— juli.....	562	869	141	16	580	16	8	3	4	162	3	168	29	24	190	
— august..	678	832	121	16	560	17	4	6	5	148	1	139	62	25	180	
— septbr...	460	911	148	21	634	18	3	3	6	183	3	194	35	19	194	
— oktober	475	843	142	9	679	20	5	4	4	181	10	224	27	24	209	
— november	508	833	139	12	728	25	10	5	8	170	15	250	36	15	234	
— december	524	884	143	13	751	31	5	4	5	158	19	249	29	23	268	
Året 1958...	6183	11924	1877	199	7950	272	59	46	88	1908	40	2660	387	299	2568	
1958 januar..	354	981	157	22	827	21	7	6	7	168	6	310	31	33	272	
— februar..	382	864	126	19	663	28	5	8	10	134	5	233	32	22	227	
— marts...	498	10291)	168	16	729	22	1	5	7	158	3	259	34	22	246	
— april....	626	1105	173	22	700	25	8	1	9	160	3	236	30	23	239	
— maj.....	611	1100	202	13	685	26	3	3	8	160	2	244	32	28	211	
— juni.....	547	1067	146	17	641	27	3	8	6	165	4	215	39	19	193	
— juli.....	593	1011	160	21	618	26	2	—	8	162	2	173	32	32	209	
— august..	503	975	136	16	593	16	6	2	10	158	1	181	37	23	183	
— septbr...	528	944	156	10	580	18	3	5	2	157	5	193	25	19	179	
— oktober	504	943	156	19	623	28	8	2	6	168	8	182	31	29	199	
— november	490	923	143	10	623	16	9	3	6	151	—	217	33	22	194	
— december	547	982	154	14	668	19	4	3	9	167	1	217	31	27	216	
1959 januar..	336	1010	148	19	683	25	—	2	9	161	3	233	38	18	221	
— februar..	425	930	140	17	677	27	8	2	6	157	7	229	32	17	229	
— marts...	547	1080	156	15	744	22	2	2	5	199	6	254	22	22	236	
— april....	507	984	124	10	818	22	4	6	8	181	31	253	32	25	288	
— maj.....	580	1014	143	14	668	28	2	4	9	175	7	189	35	21	232	
— juni.....	481	990	167	23	671	29	11	5	5	170	4	201	33	18	240	
— juli.....	542	960	154	16	593	22	4	5	3	151	6	166	38	20	209	

1) Stigningen i antallet af fødte skyldes en omlægning, der fandt sted i løbet af marts 1958 af størsteparten af de kommunale fødepladser, der hidtil var beliggende i Frederiksberg kommune, til fødeafdelinger i Københavns kommune.

Tab. 3. Fra 278 praktiserende læger er i beretningsugen anmeldt følgende 1098 nye tilfælde i København; fra Frederiksberg og Københavns amt er anmeldt 1218 nye tilfælde i beretningsugen.  
*Cas de maladies épidémiques et contagieuses de la semaine déclarés par les médecins — (Déclaration obligatoire).*

Morbi epidemici.	Copenhagen								Comm. voisine						
	Alder — Age								Indlagte på hospital		Frederiksberg	Københavns amts nordre lægekreds		Københavns amts søndre lægekreds	Indlagte på hospital
	Fra 0—1 år	Fra 1—4 år	Fra 5—14 år	Fra 15—64 år		65 år og derover		Ialt Total	Ialt	Deraf på Militær hosp.					
				Mænd	Kvinder	Mænd	Kvinder								
1. Febris typhoidea	—	—	—	—	—	—	—	—	—	—	—	—	—	1	
2. » paratyphoidea	—	—	—	—	—	—	—	—	—	—	—	—	—	2	
3. Meningit. cerebrospin. epidem.	—	—	—	—	—	—	—	—	—	—	—	—	—	3	
4. Poliomy. ant. ac. paralytica	—	—	—	—	—	—	—	—	—	—	—	—	—	4	
» » » aparalytica	—	—	—	—	—	—	—	—	—	—	—	—	—	» 5	
5. Encephalitis epidem. acuta	—	—	—	—	—	—	—	—	—	—	—	—	—	6	
6. Dysenteria (paradysenteria)	—	—	—	—	—	—	—	—	—	—	—	—	—	7	
7. Malaria, opstået i Danmark	—	—	—	—	—	—	—	—	—	—	—	—	—	» 8	
» » udenf. Danm.	—	—	—	—	—	—	—	—	—	—	—	—	—	9	
8. Diphtheria	—	2	3	—	—	—	—	5	—	—	1	1	6	1	
9. Scarlatina	—	—	—	—	—	—	—	—	—	—	—	—	—	10	
10. Seps's puerperalis post abortum	—	—	—	—	—	—	—	—	—	—	—	—	—	» 11	
» » » partum	—	—	—	—	—	—	—	—	—	—	—	—	—	12	
11. Pemphigus neonat.	1	—	—	—	—	—	—	—	—	—	—	—	—	13	
12. Tetanus neonat.	—	—	—	—	—	—	—	—	—	—	—	—	—	14	
13. Morbilli	1	16	9	—	—	—	—	26	6	—	1	8	5	—	
14. Rubeolae	—	6	3	—	—	—	—	9	—	—	—	—	—	15	
15. Varicellae	1	7	8	—	—	—	—	17	2	—	2	8	5	—	
16. Pertussis	1	7	4	—	—	—	—	12	2	—	1	13	12	—	
17. Parotitis epidemica	—	3	2	—	—	—	—	5	—	—	—	9	—	16	
18. Influenza	5	14	27	51	50	6	3	156	—	—	11	80	97	—	
19. Angina tonsillaris	13	75	137	108	124	1	1	459	22	10	52	281	250	1	
20. Tracheo-bronchitis	3	5	6	2	11	2	2	31	1	—	10	25	23	—	
21. Bronchopneum. et bronchit. capill.	2	5	7	5	6	5	9	39	18	—	9	13	10	3	
22. Pneumonia crouposa	—	1	1	1	1	1	1	6	2	—	—	3	1	1	
23. Gastro-enteritis ac. infect.	15	32	38	55	48	1	5	194	8	1	19	123	66	4	
24. Hepatitis epidemica acuta	—	—	1	1	3	—	—	5	1	—	—	1	3	1	
25. Febris rheumatica	—	—	—	—	1	—	—	1	—	—	—	—	—	—	
26. Erysipelas	—	—	1	1	2	—	—	4	—	—	2	6	4	1	
» a. Febris undulans	—	—	—	—	—	—	—	—	—	—	—	—	—	—	
» b. Myalgia epid.	—	—	—	—	1	—	—	1	—	—	—	—	—	—	
» c. Ornithose	—	—	—	—	—	—	—	—	—	—	—	—	—	—	
Sum	42	173	247	224	247	16	22	971	62	11	108	596	505	14	
27. Gonorrh., ikke tidl. diagnostic.	—	—	—	68	44	—	—	112	1	1	7	1	1	—	
28. Ulcus venereum » » »	—	—	—	—	—	—	—	—	—	—	—	—	—	—	
29. Syphilis acquisita, friske tilfælde	—	—	—	2	—	—	—	2	1	—	—	—	—	—	
30. Syphilis congenit., ikke tidl. diagn.	—	—	—	—	—	—	—	—	—	—	—	—	—	—	
31. Lymphogranuloma inguinale	—	—	—	—	—	—	—	—	—	—	—	—	—	—	
32. Delirium tremens	—	—	—	—	—	—	—	—	—	—	—	—	—	—	
33. Scabies	—	—	1	7	5	—	—	13	1	1	—	—	—	—	
Ialt Total	42	173	248	301	296	16	22	1098	65	13	115	597	506	14	

Tab. 4. Patienter i stadens hospitaler. *Malades dans les hôpitaux de la ville.*

	1959												
	23. maj	30. maj	6. juni	13. juni	20. juni	27. juni	4. juli	11. juli	18. juli	25. juli	1. august	8. august	15. august
<b>Kommunale hospitaler Hôpitaux municipaux</b>													
Kommunehospitalet	960	935	902	918	877	872	847	813	775	812	810	874	857
Øresundshospitalet	284	275	257	257	264	249	237	241	243	252	237	225	228
Blegdams hospitalet	396	363	344	331	311	309	286	292	271	291	294	287	327
Rudolph Berghs hospital	141	122	120	118	105	103	118	104	116	112	127	119	122
Sundby hospital	405	392	374	381	365	340	324	304	297	296	297	292	319
Bispebjerg hospital	1162	1116	1040	1023	1010	896	866	845	848	805	821	814	880
Børnehospitalet på Fuglebakken	124	123	114	110	107	113	107	110	110	100	105	104	114
Hospitalet på Forchammersvej	75	67	70	72	71	51	42	55	60	59	51	55	61
Balders hospital	58	56	54	60	56	59	60	56	54	54	63	63	58
Sønderbro hospital	132	130	146	149	155	146	142	139	126	132	149	145	161
Ialt	3737	3579	3421	3419	3321	3138	3029	2959	2900	2913	2954	2978	3127
<b>Private hospitaler Hôpitaux privés</b>													
Dronning Louises børnehospital	150	147	147	133	132	120	117	105	92	90	80	85	100
St. Josephs hospital	316	330	323	328	327	335	326	315	310	312	303	299	306
St. Elisabeths hospital	142	145	152	141	150	147	119	109	108	101	93	87	98
Finseninstitutet og Radiumstationen	249	261	253	240	224	202	202	192	204	185	185	198	219
Ortopædisk hospital	170	151	143	131	135	125	141	126	127	124	101	124	128
Ialt	1027	1034	1018	973	968	929	905	847	841	812	762	793	851
<b>Statshospitaler Hôpitaux de l'État</b>													
Rigshospitalet, sygeafdelingerne	1029	981	938	855	777	739	702	670	690	682	727	763	830
» » fødeafdelingerne	156	143	158	168	117	154	145	130	140	127	141	149	162
Militærhospitalet	528	571	602	571	531	476	470	461	447	466	432	493	507
Ialt	1713	1695	1698	1594	1425	1369	1317	1261	1277	1275	1300	1405	1499

Tabel 5. Oversigt over sygelighed af de vigtigste nyanmeldte epidemiske sygdomme i København. Nr. 32 - 1959

Morbidité par les maladies épidémiques principales. (Chiffres provisoires).

Foreløbig opgørelse	Febris typh.	Febris parat.	Menin- gitis cerebro- spin. epidem.	Polio- myeli- tis ant. acuta	Scarla- tina	Mor- billi	Rubeo- lae	Vari- cellae	Pertus- sis	Paro- titis epid.	Influ- enza	Angina tons.	Tra- cheo- bronch.	Pneu- monia (21+22)	Gastro- ente- ritis	Hepa- titis epid. ac.
1958																
6/4 - 12/4	—	—	—	—	2	217	23	44	25	46	559	407	153	131	111	10
13/4 - 19/4	—	—	—	—	11	213	15	51	27	59	532	434	164	101	104	9
20/4 - 26/4	—	—	—	—	13	218	21	71	33	55	518	420	90	97	121	7
27/4 - 3/5	—	—	1	—	5	158	15	43	23	49	372	368	91	85	54	7
4/5 - 10/5	—	—	—	—	3	200	15	50	26	33	373	457	97	77	81	5
11/5 - 17/5	1	—	1	—	13	147	30	46	22	38	341	424	78	73	59	3
18/5 - 24/5	—	—	2	—	3	136	17	38	15	29	279	344	83	72	55	6
25/5 - 31/5	—	—	1	—	4	140	20	50	17	28	238	391	61	83	51	6
1/6 - 7/6	—	—	—	—	3	108	14	44	10	21	218	369	70	64	52	6
8/6 - 14/6	—	—	1	—	4	124	10	60	24	31	220	400	82	57	67	5
15/6 - 21/6	—	—	2	—	2	87	22	30	11	20	206	330	70	65	68	7
22/6 - 28/6	—	—	—	—	4	71	11	37	3	16	194	368	81	49	50	13
29/6 - 5/7	—	—	—	1	4	54	12	20	14	16	116	281	48	59	60	5
6/7 - 12/7	—	—	—	—	1	42	13	39	11	7	96	270	38	24	62	4
13/7 - 19/7	—	—	1	—	3	26	5	17	5	7	89	246	22	28	49	5
20/7 - 26/7	—	—	—	—	1	20	5	12	7	9	121	293	50	41	73	6
27/7 - 2/8	—	—	—	1	2	23	16	8	4	4	116	303	44	39	95	5
3/8 - 9/8	—	—	—	2	3	8	10	8	3	7	140	367	52	55	85	6
10/8 - 16/8	—	—	1	—	3	9	12	23	9	8	195	416	54	62	106	6
17/8 - 23/8	—	—	1	1	2	4	12	18	25	5	277	479	104	80	101	3
24/8 - 30/8	—	—	—	2	9	6	7	20	14	7	341	568	99	104	108	8
31/8 - 6/9	—	—	—	—	8	12	11	9	12	7	339	573	107	66	103	2
7/9 - 13/9	—	—	—	1	6	5	5	7	15	9	389	505	85	92	84	1
14/9 - 20/9	—	—	—	2	6	1	4	15	16	13	372	538	93	86	95	2
21/9 - 27/9	—	—	—	1	18	6	7	25	32	11	382	496	96	74	78	6
28/9 - 4/10	—	—	—	1	10	5	10	25	28	12	406	533	123	80	83	9
5/10 - 11/10	—	—	1	—	10	9	15	19	34	8	498	606	139	103	85	3
12/10 - 18/10	—	—	—	—	14	13	13	23	40	9	557	655	144	94	77	8
19/10 - 25/10	—	—	—	1	7	7	17	27	33	9	537	523	159	116	70	8
26/10 - 1/11	—	—	—	—	11	16	9	36	40	5	515	598	186	137	72	13
2/11 - 8/11	—	—	1	—	8	13	16	23	37	10	508	549	178	111	77	8
9/11 - 15/11	2	—	1	3	17	6	11	26	35	13	614	702	182	130	127	4
16/11 - 22/11	—	1	—	1	9	7	10	45	34	15	590	654	156	94	82	5
23/11 - 29/11	—	—	—	1	11	5	10	45	39	7	688	700	179	142	98	3
30/11 - 6/12	—	—	1	—	11	16	13	41	28	19	608	637	174	129	105	3
7/12 - 13/12	—	—	—	—	9	11	15	40	29	22	599	636	169	147	94	3
14/12 - 20/12	—	—	—	—	10	14	7	59	30	13	554	641	197	148	65	1
21/12 - 27/12	—	—	2	—	4	5	7	38	13	8	299	379	89	85	98	5
28/12 - 8/1	—	—	—	—	6	18	9	65	15	14	390	489	120	113	166	5
1959																
4/1 - 10/1	—	—	1	—	9	11	22	69	24	12	557	621	154	133	169	5
11/1 - 17/1	—	—	—	—	8	14	17	84	24	18	630	686	190	138	132	1
18/1 - 24/1	—	—	—	—	21	11	15	101	18	11	621	617	174	149	111	3
24/1 - 31/1	—	—	—	—	10	10	24	97	20	12	730	619	194	144	118	7
1/2 - 7/2	—	—	—	—	8	5	25	77	16	11	696	554	194	146	100	7
8/2 - 14/2	—	—	3	—	10	20	15	68	37	11	1071	670	223	153	101	5
15/2 - 21/2	—	—	—	—	13	10	16	89	28	8	2352	654	289	135	80	10
22/2 - 28/2	—	—	—	—	10	6	15	100	23	6	3348	621	202	190	129	15
1/3 - 7/3	—	—	—	—	11	8	25	90	21	15	3246	546	195	162	80	3
8/3 - 14/3	—	—	1	—	16	9	15	92	15	19	2671	538	139	153	84	4
15/3 - 21/3	—	—	1	—	8	10	14	60	14	9	3216	482	159	214	61	5
22/3 - 28/3	—	—	1	—	3	12	12	40	5	10	2992	413	126	210	55	2
29/3 - 4/4	—	—	—	—	5	15	19	62	16	6	4908	496	174	367	93	6
5/4 - 11/4	—	—	1	1	10	24	23	81	10	7	4744	542	174	293	49	6
12/4 - 18/4	—	—	—	—	5	43	23	75	17	15	3282	473	156	228	66	6
19/4 - 25/4	—	—	2	—	8	22	22	69	19	12	1773	454	79	169	66	5
26/4 - 2/5	—	—	—	—	12	33	20	63	14	11	1209	423	83	105	63	5
3/5 - 9/5	—	—	1	—	8	34	18	67	16	13	743	397	76	86	57	7
10/5 - 16/5	—	—	1	—	7	19	25	58	29	11	424	416	53	65	53	3
17/5 - 23/5	—	—	—	—	6	44	20	74	32	4	323	410	72	102	69	7
24/5 - 30/5	—	—	—	—	9	38	31	62	19	7	270	432	59	65	113	2
31/5 - 6/6	—	—	2	—	8	57	16	51	9	7	217	428	62	59	64	4
7/6 - 13/6	—	—	—	—	6	65	21	61	23	9	232	467	67	60	73	1
14/6 - 20/6	—	—	—	—	9	54	18	59	18	3	165	393	52	64	122	3
21/6 - 27/6	—	1	—	—	2	48	12	32	11	4	142	298	34	41	74	1
28/6 - 4/7	—	1	1	—	2	23	16	33	9	4	116	299	25	48	77	5
5/7 - 11/7	—	—	—	—	4	29	8	27	15	2	121	343	36	39	110	4
12/7 - 18/7	—	—	—	—	1	16	14	27	10	4	99	341	45	40	91	4
19/7 - 25/7	—	—	—	1	5	19	8	19	14	5	94	389	27	35	114	7
26/7 - 1/8	—	—	—	—	—	23	6	22	18	4	115	346	31	38	114	2
2/8 - 8/8	—	—	—	—	1	20	12	23	23	1	131	436	35	60	167	7
9/8 - 15/8	—	—	—	—	5	26	9	17	12	5	156	459	31	45	194	5
	Febris typh.	Febris parat.	Menin- gitis cerebro- spin. epidem.	Polio- myeli- tis ant. acuta	Scarla- tina	Mor- billi	Rubeo- lae	Vari- cellae	Pertus- sis	Paro- titis epid.	Influ- enza	Angina tons.	Tra- cheo- bronch.	Pneu- monia (21+22)	Gastro- ente- ritis	Hepa- titis epid. ac.

Tab. 6. Ugens (9/8—15/8) dødsfald fordelt på dødsårsager og aldersklasser.

Dødsårsag <small>(International statistical classification of diseases, injuries, and causes of death. Abbreviated list of 50 causes for tabulation of mortality. 1948.)</small>	Alder								Ialt	mænd	kvinder	Året 1958 (foreløbige tal)		Den tilsvarende uge i		
	Under 1 år		1-4 år	5-14 år	15-64 år		65 år og derover					mænd	kvinder	1957	1958	
	i ægteskab	uden for ægteskab			mænd	kvinder	mænd	kvinder								
B 1 Tuberculosis systemae respiratoriae						1			1			59	29	2	5	
B 2 Tuberculosis aliorum organorum												4	1			
B 3 Syphilis												12	10			
B 4 Febris typhoidea (excl. febris paratyphoidea B 17 a)																
B 6 Dysenteria (incl. »paradysenteria«)																
B 7 Scarlatina et tonsillitis acuta (streptococcus)																
B 8 Diphtheria																
B 9 Pertussis												1				
B 10 Meningitis purulenta (meningococcus) et infect. mening.												1				
B 12 Poliomyelitis anterior acuta													1			
B 14 Morbilli																
B 16 Malaria																
B 17 a Febris paratyphoidea												6	4			
B 17 Alii morbi infectiosi et parasitici												947	961	34	48	
B 18 Neoplasma malignum			1	1	10	8	9	9	38	19	19	32	38		2	
B 19 Neoplasma benignum et neoplasma (typus incertus)												32	41	3	1	
B 20 Diabetes mellitus												1	8	3	1	
B 21 Anaemia (typi varii)												280	369	13	10	
B 22 Laesiones vascul. syst. cerebrospin. (incl. apopl. cer.)						1	4	3	3	11	4	7	4	1		
B 23 Meningitis non meningococcica														1		
B 24 Febris rheumatica (incl. morbus cordis rheum. acutus)												22	48	1		
B 25 Morbus cordis rheumaticus chronicus												1005	829	23	20	
B 26 Morbus cordis arterioscleroticus et degenerativus						3	3	15	9	30	18	342	300	7	10	
B 27 Alii morbi cordis						1	1	7	4	13	8	51	63	3	2	
B 28 Hypertensio arterialis + morb. cord. (incl. nephroscl.)								1	2	3	1	2	16	17	1	1
B 29 Hypertensio arterialis (incl. nephrosclerosis)												2	3			
B 30 Influenza (incl. complicationes variae)												36	19	2		
B 31 Pneumonia (typi varii)												103	46	1		
B 32 Bronchitis						1		1	2	4	2	41	23	2	1	
B 33 Ulcus duodeni et ulcus ventriculi						1			1	2	1	5	7			
B 34 Appendicitis												10	15			
B 35 Hernia, ileus etc.									1	1		6	11			
B 36 Gastritis, enteritis, colitis (excl. neonatorum B 43)						1			2	3	1	63	47		3	
B 37 Cirrhosis hepatis												22	28	1		
B 38 Nephritis, nephrosis (excl. nephroscler. B 28, B 29)										1	1	75	4	1	1	
B 39 Hyperplasia prostatae						1										
B 40 Morbi et complicationes graviditatis, partus et puerp.										3	2	67	57	2	3	
B 41 Malformatio congenita	2					1				7	3	116	85	1	6	
B 42 Laesiones int. part. asph. neonat. atelect. pulm. neonat.	4	3														
B 43 Morbi infect. neonat. (incl. diarrhoea, gastroent.)												4	3			
B 44 Alii morbi neonatorum												61	91	4	1	
B 45 Senilitas, causa mort. ignota, causa mort. male defin.								3	1	4	3	312	354	13	11	
B 46 Alii morbi (non nom. B 1—B 45 descript.)							2	1	4	7	1	81	43	2	1	
BE 47 Accidentia vehiculi motoris						1		1	1	3	2	124	139	11	7	
BE 48 Aliae accidentiae						2		1		3	3	183	116	3	6	
BE 49 Suicidium, laesio auto-inflicta						2	3	1		6	3	4	5		2	
BE 50 Homicidium, impetus, laesio in bello, execut. leg.																
Summa	6	3	1	1	25	22	44	38	140	73	67	4130	3820	134	142	

Tab. 7. Ugens (9/8—15/8) vejrforhold efter observationer ved Meteorologisk Institut.  
Observations météorologiques.

	Lufttrykket ved havets overflade mm	Lufttemperatur				Døgnet normal C°	Døgnet nedbør mm	Fugtighedsgrad %	Antal solskins-timer
		Max. C°	Min. C°	Middel C°	Døgnet normal C°				
Søndag den 9.	764,1	23,1	12,5	18,0	16,0	0,0	86	11 <sup>3</sup> / <sub>4</sub>	
Mandag — 10.	761,3	25,3	16,2	20,3	15,9	0,0	83	12 <sup>1</sup> / <sub>2</sub>	
Tirsdag — 11.	759,1	25,6	17,8	20,9	15,9	1,6	92	9 <sup>1</sup> / <sub>2</sub>	
Onsdag — 12.	760,4	23,3	15,5	19,2	15,8	0,0	83	4	
Torsdag — 13.	760,5	24,0	17,3	19,4	15,7	1,0	86	1 <sup>3</sup> / <sub>4</sub>	
Fredag — 14.	761,1	24,7	17,3	20,8	15,6	0,0	82	4 <sup>1</sup> / <sub>2</sub>	
Lørdag — 15.	762,0	22,4	17,4	19,8	15,5	0,0	80	0	

# UGENTLIG OVERSIGT

over

## fødsler, sygdomme og dødsfald i København

Bulletin hebdomadaire de statistique démographique et médicale

de la ville de

### Copenhague.

Offentliggjort af Københavns stadslæge ifølge kommunalbestyrelsens foranstaltning.

Nr. 33 - 1959

Fra søndag d. 16. august 1959 til lørdag d. 22. august 1959 begge dage incl.

84. årgang

(De her anførte tal vedrører den hjemmehørende befolkning)

Middelfolketallet (population moyenne) for 1957: 740.400 personer.

Fødselshyppigheden (natalité) ..... 13,0 } pr. 1000 indbyggere i 1957.

Dødeligheden (mortalité) ..... 11,0 }

Ægteskabshyppigheden (nuptialité) .... 9,6 }

Børnedødeligheden (mortalité infantile) 25,6 pr. 1000 levendefødte i 1957.

Tab. 1. Ugens fødsler og dødsfald m. m. Naissances, décès etc. de la semaine.

	Levendefødte Nés vivants.			Dødfødte Morts-nés			Dødsfald efter alder (dødfødte ikke medregnede). Décès (Morts-nés excl.)										Deraf døde i institutioner Décès dans institut.	Døde hjemmehør Décès domiciliés		
	i ægte- skab légit.	udenf. ægteskab illégit.	ialt total	i ægte- skab légit.	udenf. ægteskab illégit.	ialt total	0-1 år											ialt	i Køben- havn à Copen- hague	uden for Københ. hors de Copenh.
							i ægte- skab légit.	uf. ægteskab illégit.	1-4 år	5-14 år	15-44 år	45-64 år	65-79 år	80- år						
Mandk. Masc...	87	16	103	1	—	1	1	—	—	—	8	20	24	8	61	50	52	9		
Kvindek. Féme...	82	22	104	—	—	—	1	—	1	—	7	10	34	17	70	59	63	7		
ialt Total	169	38	207	1	—	1	2	—	1	—	15	30	58	25	131	109	115	16		

Ægteskaber Mariages: 85.

Tab. 2. Fødsler, dødsfald m. m. Naissance, décès etc. (Chiffres provisoires) 1956, 1957 og 1958

Foreløbig opgørelse	Ægte- ska- ber Mari- ages	Lev.fødte Nés vivants		Død- fødte Morts- nés	Dødsfald Décès (mort-nés excl.)			Døde af Décès par							
		ialt Total	udenf. ægteskab illégitimes		ialt Total	0-1 år		1-4 år	Lunge- tuberk. Tuberc. pulmon. B 1	Kræft Maladies cancé- reuses B 18	Epidem. sygd. Maladies épidém. B3-17, B30	Hjerte- sygd. Maladies coeur B25-28	Ulykkes- tilfælde Accident. BE47, BE48	Selvmord Suicid. BE49	Øvrige Autres B2,19-24, 29, 31-46, 50
						i ægte- skab légit.	uf. ægteskab illégit.								
Året 1957.	6619	10714	1724	199	8030	276	62	57	70	2002	56	2637	416	290	2534
1957 maj	544	984	163	15	691	19	5	4	6	165	4	243	31	37	205
— juni	704	933	158	20	627	28	6	2	3	177	5	196	27	19	200
— juli	562	869	141	16	580	16	8	3	4	162	3	168	29	24	190
— august	678	832	121	16	560	17	4	6	5	148	1	139	62	25	180
— septbr.	460	911	148	21	634	18	3	3	6	183	3	194	35	19	194
— oktober	475	843	142	9	679	20	5	4	4	181	10	224	27	24	209
— november	508	833	139	12	728	25	10	5	8	170	15	250	36	15	234
— december	524	884	143	13	751	31	5	4	5	158	19	249	29	23	268
Året 1958	6183	11924	1877	199	7950	272	59	46	88	1908	40	2660	387	299	2568
1958 januar	354	981	157	22	827	21	7	6	7	168	6	310	31	33	272
— februar	382	864	126	19	663	28	5	8	10	134	5	233	32	22	227
— marts	498	10291)	168	16	729	22	1	5	7	158	3	259	34	22	246
— april	626	1105	173	22	700	25	8	1	9	160	3	236	30	23	239
— maj	611	1100	202	13	685	26	3	3	8	160	2	244	32	28	211
— juni	547	1067	146	17	641	27	3	8	6	165	4	215	39	19	193
— juli	593	1011	160	21	618	26	2	—	8	162	2	173	32	32	209
— august	503	975	136	16	593	16	6	2	10	158	1	181	37	23	183
— septbr.	528	944	156	10	580	18	3	5	2	157	5	193	25	19	179
— oktober	504	943	156	19	623	28	8	2	6	168	8	182	31	29	199
— november	490	923	143	10	623	16	9	3	6	151	—	217	33	22	194
— december	547	982	154	14	668	19	4	3	9	167	1	217	31	27	216
1959 januar	336	1010	148	19	683	25	—	2	9	161	3	233	38	18	221
— februar	425	930	140	17	677	27	8	2	6	157	7	229	32	17	229
— marts	547	1080	156	15	744	22	2	2	5	199	6	254	22	22	236
— april	507	984	124	10	818	22	4	6	8	181	31	253	32	25	288
— maj	580	1014	143	14	668	28	2	4	9	175	7	189	35	21	232
— juni	481	990	167	23	671	29	11	5	5	170	4	201	33	18	240
— juli	542	960	154	16	593	22	4	5	3	151	6	166	38	20	209

1) Stigningen i antallet af fødte skyldes en omlægning, der fandt sted i løbet af marts 1958 af størsteparten af de kommunale fødepladser, der hidtil var beliggende i Frederiksberg kommune, til fødeafdelinger i Københavns kommune.

Tab. 3. Fra 281 praktiserende læger er i beretningsugen anmeldt følgende 1264 nye tilfælde i København; fra Frederiksberg og Københavns amt er anmeldt 1115 nye tilfælde i beretningsugen.  
*Cas de maladies épidémiques et contagieuses de la semaine déclarés par les médecins — (Déclaration obligatoire).*

	Copenhagen								Comm. voisine						
	Alder — Age								Indlagte på hospital		Frederiksberg	Københavns amts nordre legokreds	Københavns amts søndre legokreds		Indlagte på hospital
	Fra 0—1 år	Fra 1—4 år	Fra 5—14 år	Fra 15—64 år		65 år og derover		Ialt Total	Ialt	Deraf på Militær hosp.					
				Mænd	Kvinder	Mænd	Kvinder								
1. Febris typhoidea	—	—	—	—	—	—	—	—	—	—	—	—	—	—	1
2. » paratyphoidea	—	—	—	—	—	—	—	—	—	—	—	—	—	—	2
3. Meningit. cerebrospin. epidem.	1	—	—	—	—	—	—	1	1	—	—	—	—	—	3
4. Poliomyelit. ant. ac. paralytica	—	—	—	—	—	—	—	—	—	—	—	—	—	—	4
» » » aparalytica	—	—	—	—	—	—	—	—	—	—	—	—	—	—	5
5. Encephalitis epidem. acuta	—	—	—	—	—	—	—	—	—	—	—	—	—	—	6
6. Dysenteria (paradysenteria)	—	—	1	—	—	—	—	1	1	—	—	—	—	—	7
7. Malaria, opstået i Danmark	—	—	—	—	—	—	—	—	—	—	—	—	—	—	8
» » » udenf. Danm.	—	—	—	—	—	—	—	—	—	—	—	—	—	—	9
8. Diphtheria	—	5	4	—	—	—	—	9	1	—	3	—	4	1	10
9. Scarlatina	—	—	—	—	—	—	—	—	—	—	—	—	—	—	11
10. Sepsis puerperalis post abortum	—	—	—	—	—	—	—	—	—	—	—	—	—	—	12
» » » partum	—	—	—	—	—	—	—	—	—	—	—	—	—	—	13
11. Pemphigus neonat.	—	—	—	—	—	—	—	—	—	—	—	—	—	—	14
12. Tetanus neonat.	—	—	—	—	—	—	—	20	3	—	2	16	21	—	15
13. Morbilli	1	11	9	—	—	—	—	8	1	—	3	5	5	—	16
14. Rubeolae	—	7	—	—	—	—	—	14	—	—	5	11	8	—	17
15. Varicellae	—	6	8	—	—	—	—	23	4	—	17	10	1	—	18
16. Pertussis	1	12	10	—	—	—	—	1	—	—	2	3	4	—	19
17. Parotitis epidemica	—	—	—	1	—	—	—	6	5	—	40	78	81	1	20
18. Influenza	2	18	41	57	56	6	9	189	6	10	74	218	217	4	21
19. Angina tonsillaris	14	88	154	137	157	3	6	559	27	13	31	22	—	—	22
20. Tracheo-bronchitis	2	9	8	9	11	2	5	46	7	—	10	14	9	2	23
21. Bronchopneum. et bronchit. capill.	6	2	3	9	7	14	10	51	18	—	2	3	1	1	24
22. Pneumonia crouposa	—	—	—	1	1	1	3	6	3	—	24	78	56	4	25
23. Gastro-enteritis ac. infect.	10	37	37	47	50	6	5	192	8	—	—	—	2	1	26
24. Hepatitis epidemica acuta	—	—	—	2	2	—	—	4	1	—	—	—	1	1	a.
25. Febris rheumatica	—	—	—	1	4	—	—	5	3	—	3	2	5	1	b.
26. Erysipelas	—	—	2	—	3	—	1	6	—	—	—	—	—	—	c.
» a. Febris undulans	—	—	—	—	—	—	—	—	—	—	—	—	—	—	
» b. Myalgia epid.	—	—	—	—	—	—	—	—	—	—	—	—	—	—	
» c. Ornithose	—	—	—	—	—	—	—	—	—	—	—	—	—	—	
<b>Sum</b>	<b>37</b>	<b>195</b>	<b>277</b>	<b>264</b>	<b>291</b>	<b>32</b>	<b>39</b>	<b>1135</b>	<b>84</b>	<b>15</b>	<b>181</b>	<b>476</b>	<b>446</b>	<b>17</b>	
27. Gonorrh., ikke tidl. diagnostic.	—	—	—	77	41	—	—	118	10	6	4	4	4	—	27
28. Ulcus venereum » » »	—	—	—	—	—	—	—	—	—	—	—	—	—	—	28
29. Syphilis acquisita, friske tilfælde	—	—	—	2	1	—	—	3	1	—	—	—	—	—	29
30. Syphilis congenit., ikke tidl. diagn.	—	—	—	—	—	—	—	—	—	—	—	—	—	—	30
31. Lymphogranuloma inguinale	—	—	—	—	—	—	—	—	—	—	—	—	—	—	31
32. Delirium tremens	—	—	3	4	1	—	—	8	—	—	—	—	—	—	32
33. Scabies	—	—	—	—	—	—	—	—	—	—	—	—	—	—	33
<b>Ialt Total</b>	<b>37</b>	<b>195</b>	<b>280</b>	<b>347</b>	<b>334</b>	<b>32</b>	<b>39</b>	<b>1264</b>	<b>95</b>	<b>21</b>	<b>185</b>	<b>480</b>	<b>450</b>	<b>17</b>	

Tab. 4. Patienter i stadens hospitaler. *Malades dans les hôpitaux de la ville.*

	1959												
	30. maj	6. juni	13. juni	20. juni	27. juni	4. juli	11. juli	18. juli	25. juli	1. august	8. august	15. august	22. august
<b>Kommunale hospitaler Hôpitaux municipaux</b>													
Kommunehospitalet	955	902	918	877	872	847	813	775	812	810	874	857	887
Øresundshospitalet	275	257	257	264	249	237	241	243	252	237	225	228	240
Blegdams hospitalet	363	344	351	311	309	286	292	271	291	294	287	327	341
Rudolph Berghs hospital	122	120	118	105	103	118	104	116	112	127	119	122	134
Sundby hospital	392	374	381	365	340	324	304	297	296	297	292	319	328
Bispebjerg hospital	1116	1040	1023	1010	896	866	845	848	805	821	814	880	834
Børnehospitalet på Fuglebakken	123	114	110	107	113	107	110	110	100	105	104	114	106
Hospitalet på Forchammersvej	67	70	72	71	51	42	55	60	59	51	55	61	63
Balders hospital	56	54	60	56	59	60	56	54	54	63	63	58	56
Sønderbro hospital	130	146	149	155	146	142	139	126	132	149	145	161	151
<b>Ialt</b>	<b>3579</b>	<b>3421</b>	<b>3419</b>	<b>3321</b>	<b>3138</b>	<b>3029</b>	<b>2959</b>	<b>2900</b>	<b>2913</b>	<b>2954</b>	<b>2978</b>	<b>3127</b>	<b>3140</b>
<b>Private hospitaler Hôpitaux privés</b>													
Dronning Louises børnehospital	147	147	133	132	120	117	105	92	90	80	85	100	105
St. Josephs hospital	330	323	328	327	335	326	315	310	312	303	299	306	314
St. Elisabeths hospital	145	152	141	150	147	119	109	108	101	93	87	98	114
Finseninstituttet og Radiumstationen	261	253	240	224	202	202	192	204	185	185	198	219	219
Ortopædisk hospital	151	143	131	135	125	141	126	127	124	101	124	128	144
<b>Ialt</b>	<b>1034</b>	<b>1018</b>	<b>973</b>	<b>968</b>	<b>929</b>	<b>905</b>	<b>847</b>	<b>841</b>	<b>812</b>	<b>762</b>	<b>793</b>	<b>851</b>	<b>896</b>
<b>Statshospitaler Hôpitaux de l'État</b>													
Rigshospitalet, sygeafdelingerne	981	938	855	777	739	702	670	690	682	727	763	830	861
» fødeafdelingerne	143	158	168	117	154	145	130	140	127	141	149	162	152
Militærhospitalet	571	602	571	531	476	470	461	447	466	432	493	507	519
<b>Ialt</b>	<b>1695</b>	<b>1698</b>	<b>1594</b>	<b>1425</b>	<b>1369</b>	<b>1317</b>	<b>1261</b>	<b>1277</b>	<b>1275</b>	<b>1300</b>	<b>1405</b>	<b>1499</b>	<b>1532</b>

Tabel 5 Oversigt over sygelighed af de vigtigste nyanmeldte epidemiske sygdomme i København. Nr. 33—1959

Morbidity par les maladies épidémiques principales. (Chiffres provisoires).

Foreløbig opgørelse	Febris typh.	Febris parat.	Menigitis cerebrosp. epidem.	Polio-myelitis ant. acuta	Scarlatina	Morbilli	Rubeolae	Variellae	Pertussis	Parotitis epid.	Influenza	Angina tons.	Tracheo-bronch.	Pneumonia (21+22)	Gastro-enteritis	Hepatitis epid. ac.
1958																
6/4—12/4	—	—	—	—	2	217	23	44	25	46	559	407	153	131	111	10
15/4—19/4	—	—	—	—	11	213	15	51	27	59	532	434	164	101	104	9
20/4—26/4	—	—	—	—	13	218	21	71	33	55	518	420	90	97	121	7
27/4—3/5	—	—	1	—	5	158	15	43	23	49	372	368	91	85	54	7
4/5—10/5	—	—	—	—	3	200	15	50	26	33	373	457	97	77	81	5
11/5—17/5	1	—	1	—	13	147	30	46	22	38	341	424	78	73	59	3
18/5—24/5	—	—	2	—	3	136	17	38	15	29	279	344	83	72	55	6
25/5—31/5	—	—	1	—	4	140	20	50	17	28	238	391	61	83	51	6
1/6—7/6	—	—	—	—	3	108	14	44	10	21	218	369	70	64	52	6
8/6—14/6	—	—	1	—	4	124	10	60	24	31	220	400	82	57	67	5
15/6—21/6	—	—	2	—	2	87	22	30	11	20	206	330	70	65	68	7
22/6—28/6	—	—	—	—	4	71	11	37	3	16	194	368	81	49	50	13
29/6—5/7	—	—	—	1	4	54	12	20	14	16	116	281	48	59	60	5
6/7—12/7	—	—	—	—	1	42	13	39	11	7	96	270	38	24	62	4
13/7—19/7	—	—	—	1	3	26	5	17	5	7	89	246	22	28	49	5
20/7—26/7	—	—	—	1	1	20	5	12	7	9	121	293	50	41	73	6
27/7—2/8	—	—	—	1	2	23	16	8	4	4	116	303	44	39	95	5
3/8—9/8	—	—	—	2	3	8	10	8	3	7	140	367	52	55	85	6
10/8—16/8	—	—	1	—	3	9	12	23	9	8	195	416	54	62	106	6
17/8—23/8	—	—	1	1	2	4	12	18	25	5	277	479	104	80	101	3
24/8—30/8	—	—	—	2	9	6	7	20	14	7	341	568	99	104	108	8
31/8—6/9	—	—	—	—	8	12	11	9	12	7	339	573	107	66	103	2
7/9—13/9	—	—	—	1	6	5	5	7	15	9	389	505	85	92	84	1
14/9—20/9	—	—	—	2	6	1	4	15	16	13	372	538	93	86	95	2
21/9—27/9	—	—	—	1	18	6	7	25	32	11	382	496	96	74	78	6
28/9—4/10	—	—	—	1	10	5	10	25	28	12	406	533	123	80	83	9
5/10—11/10	—	—	1	—	10	9	15	19	34	8	498	606	139	103	85	3
12/10—18/10	—	—	—	—	14	13	13	23	40	9	557	655	144	94	77	8
19/10—25/10	—	—	—	1	7	7	17	27	33	9	537	523	159	116	70	8
26/10—1/11	—	—	—	—	11	16	9	36	40	5	515	598	186	137	72	13
2/11—8/11	—	—	1	—	8	13	16	23	37	10	508	549	178	111	77	8
9/11—15/11	2	—	1	3	17	6	11	26	35	13	614	702	182	130	127	4
16/11—22/11	—	1	—	1	9	7	10	45	34	15	590	654	156	94	82	5
23/11—29/11	—	—	—	1	11	5	10	45	39	7	688	700	179	142	98	3
30/11—6/12	—	—	1	—	11	16	13	41	28	19	608	637	174	129	105	3
7/12—13/12	—	—	—	—	9	11	15	40	29	22	599	636	169	147	94	3
14/12—20/12	—	—	—	—	10	14	7	59	30	13	554	641	197	148	65	1
21/12—27/12	—	—	2	—	4	5	7	38	13	8	299	379	89	85	98	5
28/12—3/1	—	—	—	—	6	18	9	65	15	14	390	489	120	113	166	5
1959																
4/1—10/1	—	—	1	—	9	11	22	69	24	12	557	621	154	133	169	5
11/1—17/1	—	—	—	—	8	14	17	84	24	18	630	686	190	138	132	1
18/1—24/1	—	—	—	—	21	11	15	101	18	11	621	617	174	149	111	3
24/1—31/1	—	—	—	—	10	10	24	97	20	12	730	619	194	144	118	7
1/2—7/2	—	—	—	—	8	5	25	77	16	11	696	554	194	146	100	7
8/2—14/2	—	—	3	—	10	20	15	68	37	11	1071	670	223	153	101	5
15/2—21/2	—	—	—	—	13	10	16	89	28	8	2352	654	289	135	80	10
22/2—28/2	—	—	—	—	10	6	15	100	23	6	3348	621	202	190	129	15
1/3—7/3	—	—	—	—	11	8	25	90	21	15	3246	546	195	162	80	3
8/3—14/3	—	—	—	—	16	9	15	92	15	19	2671	538	139	153	84	4
15/3—21/3	—	—	1	—	8	10	14	60	14	9	3216	482	159	214	61	5
22/3—28/3	—	—	1	—	3	12	12	40	5	10	2992	413	126	210	55	2
29/3—4/4	—	—	—	—	5	15	19	62	16	6	4908	496	174	367	93	6
5/4—11/4	—	—	1	1	10	24	23	81	10	7	4744	542	174	293	49	6
12/4—18/4	—	—	—	—	5	43	23	75	17	15	3282	473	156	228	66	6
19/4—25/4	—	—	2	—	8	22	22	69	19	12	1773	454	79	169	66	5
26/4—2/5	—	—	—	—	12	33	20	63	14	11	1209	423	83	105	63	5
3/5—9/5	—	—	1	—	8	34	18	67	16	13	743	397	76	86	57	7
10/5—16/5	—	—	—	—	7	19	25	58	29	11	424	416	53	65	53	3
17/5—23/5	—	—	—	—	6	44	20	74	32	4	323	410	72	102	69	7
24/5—30/5	—	—	—	—	9	38	31	62	19	7	270	432	59	65	113	2
31/5—6/6	—	—	2	—	8	57	16	51	9	7	217	428	62	59	64	4
7/6—13/6	—	—	—	—	6	65	21	61	23	9	232	467	67	60	73	1
14/6—20/6	—	—	—	—	9	54	18	59	18	3	165	393	52	64	122	3
21/6—27/6	—	—	—	—	2	48	12	32	11	4	142	298	34	41	74	1
28/6—4/7	—	1	1	—	2	23	16	33	9	4	116	299	25	48	77	5
5/7—11/7	—	—	—	—	4	29	8	27	15	2	121	343	36	39	110	4
12/7—18/7	—	—	—	—	1	16	14	27	10	4	99	341	45	40	91	4
19/7—25/7	—	—	—	1	5	19	8	19	14	5	94	389	27	35	114	7
26/7—1/8	—	—	—	—	—	23	6	22	18	4	115	346	31	38	114	2
2/8—8/8	—	—	—	—	1	20	12	23	23	1	131	436	35	60	167	7
9/8—15/8	—	—	—	—	5	26	9	17	12	5	156	459	31	45	194	5
16/8—22/8	—	—	1	—	9	20	8	14	23	1	189	559	46	57	192	4

Tab. 6. Ugens (<sup>16</sup>/<sub>8</sub>—<sup>22</sup>/<sub>8</sub>) dødsfald fordelt på dødsårsager og aldersklasser.

Dødsårsag (International statistical classification of diseases, injuries, and causes of death. Abbreviated list of 50 causes for tabulation of mortality. 1948.)	Alder								Ialt	mænd	kvinder	Året 1958 (foreløbige tal)		Den tilsvarende uge i			
	Under 1 år		1-4 år	5-14 år	15-64 år		65 år og derover					mænd	kvinder	mænd	kvinder	1957	1958
	i ægteskab	uden for ægteskab			mænd	kvinder	mænd	kvinder									
B 1 Tuberculosis systemae respiratoriae							1		1			59	29	1	1		
B 2 Tuberculosis aliorum organorum												4	1				
B 3 Syphilis												12	10				
B 4 Febris typhoidea (excl. febris paratyphoidea B 17 a)																	
B 6 Dysenteria (incl. »paradysenteria«)																	
B 7 Scarlatina et tonsillitis acuta (streptococcus)																	
B 8 Diphtheria																	
B 9 Pertussis												1					
B 10 Meningitis purulenta (meningococcus) et infect. mening.												1					
B 12 Poliomyelitis anterior acuta													1				
B 14 Morbilli																	
B 16 Malaria																	
B 17 a Febris paratyphoidea												6	4		1		
B 17 Alii morbi infectiosi et parasitici												947	961	34	30		
B 18 Neoplasma malignum						8	6	3	10	27	11	32	38	2			
B 19 Neoplasma benignum et neoplasma (typus incertus)						1			1	1		32	41	1	1		
B 20 Diabetes mellitus												1	8				
B 21 Anaemia (typi varii)												280	369	5	11		
B 22 Laesiones vascul. syst. cerebrospin. (incl. apopl. cer.)						3	1	3	6	13	6	4	4		3		
B 23 Meningitis non meningococcica													1				
B 24 Febris rheumatica (incl. morbus cordis rheum. acutus)												22	48				
B 25 Morbus cordis rheumaticus chronicus																	
B 26 Morbus cordis arterioscleroticus et degenerativus						6	2	14	13	35	20	1005	829	30	36		
B 27 Alii morbi cordis						2		5	4	11	7	342	300	9	17		
B 28 Hypertensio arterialis + morb. cord. (incl. nephroscl.)								1		1	1	51	63		3		
B 29 Hypertensio arterialis (incl. nephrosclerosis)												16	17		2		
B 30 Influenza (incl. complicationes variae)												2	3				
B 31 Pneumonia (typi varii)						1				1	1	36	19	2	1		
B 32 Bronchitis						1		2	2	5	3	103	46	2	3		
B 33 Ulcus duodeni et ulcus ventriculi									1	1		41	23		1		
B 34 Appendicitis												5	7				
B 35 Hernia, ileus etc.												10	15				
B 36 Gastritis, enteritis, colitis (excl. neonatorum B 43)	1									1	1	6	11		1		
B 37 Cirrhosis hepatis												63	47	5	2		
B 38 Nephritis, nephrosis (excl. nephroscler. B 28, B 29)												22	28	1			
B 39 Hyperplasia prostatae												75		2	2		
B 40 Morbi et complicationes graviditatis, partus et puerp.													4		1		
B 41 Malformatio congenita												67	57	3	1		
B 42 Laesiones int. part. asph. neonat. atelect. pulm. neonat.	1									1		116	85	5	3		
B 43 Morbi infect. neonat. (incl. diarrhoea, gastroent.)																	
B 44 Alii morbi neonatorum												4	3				
B 45 Senilitas, causa mort. ignota, causa mort. male defin.									2	2		61	91	3			
B 46 Alii morbi (non nom. B 1—B 45 descript.)						1	3	2	9	15	3	312	354	7	13		
BE 47 Accidentia vehiculi motoris										3	2	81	43	3	3		
BE 48 Aliae accidentiae						2	1		3	6	2	124	139	6	6		
BE 49 Suicidium, laesio auto-inflicta						1	2			3	1	2	183	116	4	7	
BE 50 Homicidium, impetus, laesio in bello, execut. leg.												4	5	2			
Summa	2		1		28	17	32	51	131	61	70	4130	3820	128	149		

Tabel 7. Ugens (<sup>16</sup>/<sub>8</sub>—<sup>22</sup>/<sub>8</sub>) vejrforhold efter observationer ved Meteorologisk Institut.  
Observations météorologiques.

	Lufttrykket ved havets overflade mm	Lufttemperatur				Døgnet nedbør mm	Fugtighedsgrad %	Antal solskins-timer
		Max. C°	Min. C°	Middel C°	Døgnet normal C°			
Søndag den 16.	767,0	22,9	14,0	18,7	15,4	0,0	92	6 <sup>3</sup> / <sub>4</sub>
Mandag — 17.	770,8	23,8	11,5	17,6	15,4	0,0	83	10
Tirsdag — 18.	770,1	22,3	12,9	17,3	15,3	0,0	97	12 <sup>3</sup> / <sub>4</sub>
Onsdag — 19.	768,0	22,0	12,6	17,1	15,2	0,0	97	13
Torsdag — 20.	765,4	24,1	14,6	18,2	15,1	0,0	84	12 <sup>1</sup> / <sub>2</sub>
Fredag — 21.	764,2	25,7	15,6	20,2	15,1	0,0	86	11 <sup>3</sup> / <sub>4</sub>
Lørdag — 22.	764,6	26,8	15,6	20,9	15,0	0,0	94	11 <sup>1</sup> / <sub>4</sub>



# UGENTLIG OVERSIGT

over

## fødsler, sygdomme og dødsfald i København

Bulletin hebdomadaire de statistique démographique et médicale

de la ville de

### Copenhague.

Offentliggjort af Københavns stadslæge ifølge kommunalbestyrelsens foranstaltning.

Nr. 34 - 1959

Fra søndag d. 23. august 1959 til lørdag d. 29. august 1959 begge dage incl.

84. årgang

(De her anførte tal vedrører den hjemmehørende befolkning)

Middelfolketallet (population moyenne) for 1957: 740.400 personer.

Fødselshyppigheden (natalité) ..... 13,0 } pr. 1000 indbyggere i 1957.

Dødeligheden (mortalité) ..... 11,0 }

Ægteskabshyppigheden (nuptialité) .... 9,6 }

Børnedødeligheden (mortalité infantile) 25,6 pr. 1000 levendefødte i 1957.

Tab. 1. Ugens fødsler og dødsfald m. m. Naissances, décès etc. de la semaine.

	Levendefødte Nés vivants.			Dødfødte Morts-nés			Dødsfald efter alder (dødfødte ikke medregnede). Décès (Morts-nés excl.)									Deraf døde i institutioner Décès dans institut.	Døde hjemmehør Décès domiciliés	
	i ægteskab légit.	udenf. ægteskab illégit.	Ialt	i ægteskab légit.	udenf. ægteskab illégit.	Ialt	0-1 år										i København à Copenhague	uden for København hors de Copenh.
							i ægteskab légit.	uf. ægteskab illégit.	1-4 år	5-14 år	15-44 år	45-64 år	65-79 år	80- år	Ialt			
Mandk. Masc...	87	16	103	3	2	5	1	1	1	1	8	23	25	17	77	63	62	15
Kvindek. Fé.m...	82	22	104	2	—	2	4	1	—	—	5	14	27	12	63	49	57	6
Ialt Total	169	38	207	5	2	7	5	2	1	1	13	37	52	29	140	112	119	21

Ægteskaber Mariages: 85.

Tab. 2. Fødsler, dødsfald m. m. Naissance, décès etc. (Chiffres provisoires) 1956, 1957 og 1958

Foreløbig opgørelse	Ægteskaber Mariages	Lev.fødte Nés vivants		Dødfødte Morts-nés	Dødsfald Décès (mort-nés excl.)				Døde af Décès par						
		Ialt	udenf. ægteskab illégitimes		Ialt	0-1 år			Lunge-tuberk. Tuberc. pulmon. B 1	Kræft Maladies cancéreuses B 18	Epidem. sygd. Maladies epidém. B3-17, B30	Hjertesyg. Maladies coeur B25-28	Ulykkes-tilfælde Accident. BE47, BE48	Selvmord Suicid. BE49	Øvrige Autres B2,19-24, 29, 31-46, 50
						i ægteskab légit.	uf. ægteskab illégit.	1-4 år							
Året 1957	6619	10714	1724	199	8030	276	62	57	70	2002	56	2637	416	290	2534
1957 maj	544	984	163	15	691	19	5	4	6	165	4	243	31	37	205
— juni	704	933	158	20	627	28	6	2	3	177	5	196	27	19	200
— juli	562	869	141	16	580	16	8	3	4	162	3	168	29	24	190
— august	678	832	121	16	560	17	4	6	5	148	1	139	62	25	180
— septbr.	460	911	148	21	634	18	3	3	6	183	3	194	35	19	194
— oktober	475	843	142	9	679	20	5	4	4	181	10	224	27	24	209
— november	508	833	139	12	728	25	10	5	8	170	15	250	36	15	234
— december	524	884	143	13	751	31	5	4	5	158	19	249	29	23	268
Året 1958	6183	11924	1877	199	7950	272	59	46	88	1908	40	2660	387	299	2568
1958 januar	354	981	157	22	827	21	7	6	7	168	6	310	31	33	272
— februar	382	864	126	19	663	28	5	8	10	134	5	233	32	22	227
— marts	498	1029 <sup>1)</sup>	168	16	729	22	1	5	7	158	3	259	34	22	246
— april	626	1105	173	22	700	25	8	1	9	160	3	236	30	23	239
— maj	611	1100	202	13	685	26	3	3	8	160	2	244	32	28	211
— juni	547	1067	146	17	641	27	3	8	6	165	4	215	39	19	193
— juli	593	1011	160	21	618	26	2	—	8	162	2	173	32	32	209
— august	503	975	136	16	593	16	6	2	10	158	1	181	37	23	183
— septbr.	528	944	156	10	580	18	3	5	2	157	5	193	25	19	179
— oktober	504	943	156	19	623	28	8	2	6	168	8	182	31	29	199
— november	490	923	143	10	623	16	9	3	6	151	—	217	33	22	194
— december	547	982	154	14	668	19	4	3	9	167	1	217	31	27	216
1959 januar	336	1010	148	19	683	25	—	2	9	161	3	233	38	18	221
— februar	425	930	140	17	677	27	8	2	6	157	7	229	32	17	229
— marts	547	1080	156	15	744	22	2	2	5	199	6	254	22	22	236
— april	507	984	124	10	818	22	4	6	8	181	31	253	32	25	288
— maj	580	1014	143	14	668	28	2	4	9	175	7	189	35	21	232
— juni	481	990	167	23	671	29	11	5	5	170	4	201	33	18	240
— juli	542	960	154	16	593	22	4	5	3	151	6	166	38	20	209

<sup>1)</sup> Stigningen i antallet af fødte skyldes en omlægning, der fandt sted i løbet af marts 1958 af størsteparten af de kommunale fødepladser, der hidtil var beliggende i Frederiksberg kommune, til fødeafdelinger i Københavns kommune.

Tab. 3. Fra 290 praktiserende læger er i beretningsugen anmeldt følgende 1230 nye tilfælde i København; fra Frederiksberg og Københavns amt er anmeldt 1316 nye tilfælde i beretningsugen.  
*Cas de maladies épidémiques et contagieuses de la semaine déclarés par les médecins — (Déclaration obligatoire).*

	Copenhagen							Comm. voisine							
	Alder — Age							Indlagte på hospital		Frederiksberg	Københavns amts nordre lægekreds		Københavns amts søndre lægekreds	Indlagte på hospital	
	Fra 0—1 år	Fra 1—4 år	Fra 5—14 år	Fra 15—64 år		65 år og derover		Ialt Total	Ialt						Deraf på Militær hosp.
				Mænd	Kvinder	Mænd	Kvinder								
1. Febris typhoidea	—	—	—	—	—	—	—	—	—	—	—	—	—	1	
2. » paratyphoidea	—	—	—	—	—	—	—	—	—	—	—	—	—	2	
3. Meningit. cerebrospin. epidem.	—	—	—	—	—	—	—	—	—	—	—	—	—	3	
4. Poliomy. ant. ac. paralytica	—	—	—	—	—	—	—	—	—	—	—	—	—	4	
» » » aparalytica	—	—	—	—	—	—	—	—	—	—	—	—	—	5	
5. Encephalitis epidem. acuta	—	—	—	—	—	—	—	—	—	—	—	—	—	6	
6. Dysenteria (paradysenteria)	—	—	—	—	—	—	—	—	—	—	—	—	—	7	
7. Malaria, opstået i Danmark	—	—	—	—	—	—	—	—	—	—	—	—	—	8	
» » » udenf. Danm.	—	—	—	—	—	—	—	—	—	—	—	—	—	9	
8. Diphtheria	—	3	4	1	—	—	—	8	2	—	2	—	9	10	
9. Scarlatina	—	—	—	—	—	—	—	—	—	—	—	—	—	11	
10. Sepsis puerperalis post abortum	—	—	—	—	—	—	—	—	—	—	—	—	—	12	
» » » partum	—	—	—	—	—	—	—	—	—	—	—	—	—	13	
11. Pemphigus neonat.	2	—	—	—	—	—	—	2	2	—	1	—	—	14	
12. Tetanus neonat.	—	—	—	—	—	—	—	—	—	—	—	—	—	15	
13. Morbilli	1	14	12	—	—	—	—	5	—	—	1	12	9	16	
14. Rubeolae	1	3	1	—	—	—	—	5	—	—	1	12	9	17	
15. Varicellae	2	10	8	—	—	—	—	20	1	—	6	13	6	18	
16. Pertussis	2	20	10	—	—	—	—	32	2	—	2	24	14	19	
17. Parotitis epidemica	—	1	3	—	—	—	—	4	—	—	—	9	3	20	
18. Influenza	1	16	33	55	54	9	5	173	8	8	26	119	87	21	
19. Angina tonsillaris	10	93	172	156	162	2	1	596	25	11	78	307	173	22	
20. Tracheo-bronchitis	3	8	12	11	14	5	7	60	2	—	17	36	19	23	
21. Bronchopneum. et bronchit. capill.	4	4	4	7	6	9	10	44	16	1	8	15	18	24	
22. Pneumonia crouposa	—	—	—	4	2	1	1	8	3	—	4	2	—	25	
23. Gastro-enteritis ac. infect.	14	34	25	36	39	3	1	156	21	—	13	114	73	26	
24. Hepatitis epidemica acuta	—	—	3	4	2	1	1	11	6	—	—	2	2	27	
25. Febris rheumatica	—	—	—	1	—	—	—	1	—	—	1	3	2	28	
26. Erysipelas	—	—	—	—	2	—	1	3	1	—	—	8	3	29	
» a. Febris undulans	—	—	—	—	—	—	—	—	—	—	—	—	—	30	
» b. Myalgia epid.	—	—	—	—	—	—	—	—	—	—	—	—	—	31	
» c. Ornithose	—	—	—	—	—	—	—	—	—	—	—	—	—	32	
<b>Sum</b>	40	206	287	275	281	30	31	1150	95	20	164	696	442	17	33
27. Gonorrh., ikke tidl. diagnostic.	—	—	—	42	31	—	—	73	5	4	6	3	4	—	27
28. Ulcus venereum » » »	—	—	—	—	—	—	—	—	—	—	—	—	—	—	28
29. Syphilis acquisita, friske tilfælde	—	—	—	1	1	—	—	2	—	—	—	—	—	—	29
30. Syphilis congenit., ikke tidl. diagn.	—	—	—	—	—	—	—	—	—	—	—	—	—	—	30
31. Lymphogranuloma inguinale	—	—	—	—	—	—	—	—	—	—	—	—	—	—	31
32. Delirium tremens	—	—	—	3	2	—	—	5	2	2	—	—	1	—	32
33. Scabies	—	—	—	—	—	—	—	—	—	—	—	—	—	—	33
<b>Ialt Total</b>	40	206	287	321	315	30	31	1230	102	26	170	699	447	17	

Tab. 4. Patienter i stadens hospitaler. *Malades dans les hôpitaux de la ville.*

	1959													
	6. juni	13. juni	20. juni	27. juni	4. juli	11. juli	18. juli	25. juli	1. august	8. august	15. august	22. august	29. august	
<b>Kommunale hospitaler Hôpitaux municipaux</b>														
Kommunehospitalet	902	918	877	872	847	813	775	812	810	874	857	887	868	
Øresundshospitalet	257	257	264	249	237	241	243	252	237	225	228	240	239	
Blegdams hospitalet	344	331	311	309	286	292	271	291	294	287	327	341	331	
Rudolph Berghs hospital	120	118	105	103	118	104	116	112	127	119	122	134	134	
Sundby hospital	374	381	365	340	324	304	297	296	297	292	319	328	362	
Bispebjerg hospital	1040	1023	1010	896	866	845	848	805	821	814	880	834	823	
Børnehospitalet på Fuglebakken	114	110	107	113	107	110	110	100	105	104	114	106	116	
Hospitalet på Forchammersvej	70	72	71	51	42	55	60	59	51	55	61	63	70	
Balders hospital	54	60	56	59	60	56	54	54	63	63	58	56	63	
Senderbro hospital	146	149	155	146	142	139	126	132	149	145	161	151	160	
<b>Ialt</b>	3421	3419	3321	3138	3029	2959	2900	2913	2954	2978	3127	3140	3166	
<b>Private hospitaler Hôpitaux privés</b>														
Dronning Louises børnehospital	147	133	132	120	117	105	92	90	80	85	100	105	108	
St. Josephs hospital	323	328	327	335	326	315	310	312	303	299	306	314	322	
St. Elisabeths hospital	152	141	150	147	119	109	108	101	93	87	98	114	119	
Finseninstitutet og Radiumstationen	253	240	224	202	202	192	204	185	185	198	219	219	237	
Ortopædisk hospital	143	131	135	125	141	126	127	124	101	124	128	144	134	
<b>Ialt</b>	1018	973	968	929	905	847	841	812	762	793	851	896	920	
<b>Statshospitaler Hôpitaux de l'État</b>														
Rigshospitalet, sygeafdelingerne	938	855	777	739	702	670	690	682	727	763	830	861	991	
» fødeafdelingerne	158	168	117	154	145	130	140	127	141	149	162	152	155	
Militærhospitalet	602	571	531	476	470	461	447	466	432	493	507	519	529	
<b>Ialt</b>	1698	1594	1425	1369	1317	1261	1277	1275	1300	1405	1499	1532	1675	

Tabel 5 Oversigt over sygelighed af de vigtigste nyanmeldte epidemiske sygdomme i København. Nr. 34—1959

*Morbidité par les maladies épidémiques principales. (Chiffres provisoires).*

Foreløbig opgørelse	Febris typh.	Febris parat.	Menin- gitis cerebro- spin. epidem.	Polio- myeli- tis ant. acuta	Scarla- tina	Mor- billi	Rubeo- lac	Vari- cellae	Pertus- sis	Paro- titis epid.	Influenza	Angina tons.	Tra- cheo- bronch.	Pneu- monia (21+22)	Gastro- enteritis	Hepa- titis epid. ac.
1958																
13/4 — 19/4	—	—	—	—	11	213	15	51	27	59	532	434	164	101	104	9
20/4 — 26/4	—	—	—	—	13	218	21	71	33	55	518	420	90	97	121	7
27/4 — 3/5	—	—	1	—	5	158	15	43	23	49	372	368	91	85	54	7
4/5 — 10/5	—	—	—	—	3	200	15	50	26	33	373	457	97	77	81	5
11/5 — 17/5	1	—	1	—	13	147	30	46	22	38	341	424	78	73	59	3
18/5 — 24/5	—	—	2	—	3	136	17	38	15	29	279	344	83	72	55	6
25/5 — 31/5	—	—	1	—	4	140	20	50	17	28	238	391	61	83	51	6
1/6 — 7/6	—	—	—	—	3	108	14	44	10	21	218	369	70	64	52	6
8/6 — 14/6	—	—	1	—	4	124	10	60	24	31	220	400	82	57	67	5
15/6 — 21/6	—	—	2	—	2	87	22	30	11	20	206	330	70	65	68	7
22/6 — 28/6	—	—	—	—	4	71	11	37	3	16	194	368	81	49	50	13
29/6 — 5/7	—	—	—	1	4	54	12	20	14	16	116	281	48	59	60	5
6/7 — 12/7	—	—	—	—	1	42	13	39	11	7	96	270	38	24	62	4
13/7 — 19/7	—	—	—	1	3	26	5	17	5	7	89	246	22	28	49	5
20/7 — 26/7	—	—	—	1	1	20	5	12	7	9	121	293	50	41	73	6
27/7 — 2/8	—	—	—	—	2	23	16	8	4	4	116	303	44	39	95	5
3/8 — 9/8	—	—	—	2	3	8	10	8	3	7	140	367	52	55	85	6
10/8 — 16/8	—	—	1	—	3	9	12	23	9	8	195	416	54	62	106	6
17/8 — 23/8	—	—	1	—	2	4	12	18	25	5	277	479	104	80	101	3
24/8 — 30/8	—	—	—	2	9	6	7	20	14	7	341	568	99	104	108	8
31/8 — 6/9	—	—	—	—	8	12	11	9	12	7	339	573	107	66	103	2
7/9 — 13/9	—	—	—	1	6	5	5	7	15	9	389	505	85	92	84	1
14/9 — 20/9	—	—	—	2	6	1	4	15	16	13	372	538	93	86	95	2
21/9 — 27/9	—	—	—	1	18	6	7	25	32	11	382	496	96	74	78	6
28/9 — 4/10	—	—	—	1	10	5	10	25	28	12	406	533	123	80	83	9
5/10 — 11/10	—	—	1	—	10	9	15	19	34	8	498	606	139	103	85	3
12/10 — 18/10	—	—	—	—	14	13	13	23	40	9	557	655	144	94	77	8
19/10 — 25/10	—	—	—	1	7	7	17	27	33	9	537	523	159	116	70	8
26/10 — 1/11	—	—	—	—	11	16	9	36	40	5	515	598	186	137	72	13
2/11 — 8/11	—	—	1	—	8	13	16	23	37	10	508	549	178	111	77	8
9/11 — 15/11	2	—	1	3	17	6	11	26	35	13	614	702	182	130	127	4
16/11 — 22/11	—	1	—	1	9	7	10	45	34	15	590	654	156	94	82	5
23/11 — 29/11	—	—	—	1	11	5	10	45	39	7	688	700	179	142	98	3
30/11 — 6/12	—	—	1	—	11	16	13	41	28	19	608	637	174	129	105	3
7/12 — 13/12	—	—	—	—	9	11	15	40	29	22	599	636	169	147	94	3
14/12 — 20/12	—	—	—	—	10	14	7	59	30	13	554	641	197	148	65	1
21/12 — 27/12	—	—	2	—	4	5	7	38	13	8	299	379	89	85	98	5
28/12 — 3/1	—	—	—	—	6	18	9	65	15	14	390	489	120	113	166	5
1959																
4/1 — 10/1	—	—	1	—	9	11	22	69	24	12	557	621	154	133	169	5
11/1 — 17/1	—	—	—	—	8	14	17	84	24	18	630	686	190	138	132	1
18/1 — 24/1	—	—	—	—	21	11	15	101	18	11	621	617	174	149	111	3
25/1 — 31/1	—	—	—	—	10	10	24	97	20	12	730	619	194	144	118	7
1/2 — 7/2	—	—	—	—	8	5	25	77	16	11	696	554	194	146	100	7
8/2 — 14/2	—	—	3	—	10	20	15	68	37	11	1071	670	223	153	101	5
15/2 — 21/2	—	—	—	—	13	10	16	89	28	8	2352	654	289	135	80	10
22/2 — 28/2	—	—	—	—	10	6	15	100	23	6	3348	621	202	190	129	15
1/3 — 7/3	—	—	—	—	11	8	25	90	21	15	3246	546	195	162	80	3
8/3 — 14/3	—	—	1	—	16	9	15	92	15	19	2671	538	139	153	84	4
15/3 — 21/3	—	—	1	—	8	10	14	60	14	9	3216	482	159	214	61	5
22/3 — 28/3	—	—	1	—	3	12	12	40	5	10	2992	413	126	210	55	2
29/3 — 4/4	—	—	—	—	5	15	19	62	16	6	4908	496	174	367	93	6
5/4 — 11/4	—	—	1	1	10	24	23	81	10	7	4744	542	174	293	49	6
12/4 — 18/4	—	—	—	—	5	43	23	75	17	15	3282	473	156	228	66	6
19/4 — 25/4	—	—	2	—	8	22	22	69	19	12	1773	454	79	169	66	5
26/4 — 2/5	—	—	—	—	12	33	20	63	14	11	1209	423	83	105	63	5
3/5 — 9/5	—	—	1	—	8	34	18	67	16	13	743	397	76	86	57	7
10/5 — 16/5	—	—	1	—	7	19	25	58	29	11	424	416	53	65	53	3
17/5 — 23/5	—	—	—	—	6	44	20	74	32	4	323	410	72	102	69	7
24/5 — 30/5	—	—	—	—	9	38	31	62	19	7	270	432	59	65	113	2
31/5 — 6/6	—	—	2	—	8	57	16	51	9	7	217	428	62	59	64	4
7/6 — 13/6	—	—	—	—	6	65	21	61	23	9	232	467	67	60	73	1
14/6 — 20/6	—	—	—	—	9	54	18	59	18	3	165	393	52	64	122	3
21/6 — 27/6	—	1	—	—	2	48	12	32	11	4	142	298	34	41	74	1
28/6 — 4/7	—	1	1	—	2	23	16	33	9	4	116	299	25	48	77	5
5/7 — 11/7	—	—	—	—	4	29	8	27	15	2	121	343	36	39	110	4
12/7 — 18/7	—	—	—	—	1	16	14	27	10	4	99	341	45	40	91	4
19/7 — 25/7	—	—	—	1	5	19	8	19	14	5	94	389	27	35	114	7
26/7 — 1/8	—	—	—	—	—	23	6	22	18	4	115	346	31	38	114	2
2/8 — 8/8	—	—	—	—	1	20	12	23	23	1	131	436	35	60	167	7
9/8 — 15/8	—	—	—	—	5	26	9	17	12	5	156	459	31	45	194	5
16/8 — 22/8	—	—	1	—	9	20	8	14	23	1	189	559	46	57	192	4
23/8 — 29/8	—	—	—	—	8	27	5	20	32	4	173	596	60	52	156	11
	Febris typh.	Febris parat.	Menin- gitis cerebro- spin. epidem.	Polio- myeli- tis ant. acuta	Scarla- tina	Mor- billi	Rubeo- lac	Vari- cellae	Pertus- sis	Paro- titis epid.	Influenza	Angina tons.	Tra- cheo- bronch.	Pneu- monia (21+22)	Gastro- enteritis	Hepa- titis epid. ac.

Tab. 6. Ugens (28/8—29/8) dødsfald fordelt på dødsårsager og aldersklasser.

Dødsårsag <small>(International statistical classification of diseases, injuries, and causes of death. Abbreviated list of 50 causes for tabulation of mortality. 1948.)</small>	Alder								Ialt	mænd	kvinder	Året 1958 (foreløbige tal)		Den tilsvarende uge i		
	Under 1 år		1-4 år	15-64 år		65 år og derover		mænd				kvinder	mænd	kvinder	1957	1958
	i ægteskab	uden for ægteskab		mænd	kvinder	mænd	kvinder									
	1-4 år	5-14 år	mænd	kvinder	mænd	kvinder										
B 1 Tuberculosis systemae respiratoriae	—	—	—	—	1	1	1	3	1	2	59	29	—	3		
B 2 Tuberculosis aliorum organorum	—	—	—	—	—	—	—	—	—	—	4	1	—	—		
B 3 Syphilis	—	—	—	—	—	—	—	—	—	—	12	10	—	—		
B 4 Febris typhoidea (excl. febris paratyphoidea B 17 a)	—	—	—	—	—	—	—	—	—	—	—	—	—	—		
B 6 Dysenteria (incl. »paradysenteria«)	—	—	—	—	—	—	—	—	—	—	—	—	—	—		
B 7 Scarlatina et tonsillitis acuta (streptococcus)	—	—	—	—	—	—	—	—	—	—	—	—	—	—		
B 8 Diphtheria	—	—	—	—	—	—	—	—	—	—	—	—	—	—		
B 9 Pertussis	—	—	—	—	—	—	—	—	—	—	1	—	—	—		
B 10 Meningitis purulenta (meningococcus) et infect. mening.	—	—	—	—	—	—	—	—	—	—	1	—	—	—		
B 12 Poliomyelitis anterior acuta	—	—	—	—	—	—	—	—	—	—	—	1	—	—		
B 14 Morbilli	—	—	—	—	—	—	—	—	—	—	—	—	—	—		
B 16 Malaria	—	—	—	—	—	—	—	—	—	—	—	—	—	—		
B 17 a Febris paratyphoidea	—	—	—	—	—	—	—	—	—	—	6	4	—	—		
B 17 Alii morbi infectiosi et parasitici	—	—	—	—	—	—	—	—	—	—	—	—	—	—		
B 18 Neoplasma malignum	—	—	1	14	6	11	8	40	26	14	947	961	32	34		
B 19 Neoplasma benignum et neoplasma (typus incertus)	—	—	—	—	1	1	—	2	1	1	32	38	3	—		
B 20 Diabetes mellitus	—	—	—	—	1	1	—	3	2	1	32	41	—	—		
B 21 Anaemia (typi varii)	—	—	—	—	—	—	—	—	—	—	1	8	—	—		
B 22 Laesiones vascul. syst. cerebrospin. (incl. apopl. cer.)	—	—	—	—	2	2	3	10	5	5	280	369	10	14		
B 23 Meningitis non meningococcica	—	—	—	—	—	—	—	1	1	—	4	4	—	—		
B 24 Febris rheumatica (incl. morbus cordis rheum. acutus)	—	—	—	—	—	1	—	1	—	1	22	48	1	—		
B 25 Morbus cordis rheumaticus chronicus	—	—	—	—	—	—	—	—	—	—	—	—	—	—		
B 26 Morbus cordis arterioscleroticus et degenerativus	—	—	—	—	5	—	10	14	29	15	1005	829	18	17		
B 27 Alii morbi cordis	—	—	—	—	—	2	2	5	9	2	342	300	5	13		
B 28 Hypertensio arterialis + morb. cord. (incl. nephroscl.)	—	—	—	—	—	—	—	1	—	—	51	63	2	2		
B 29 Hypertensio arterialis (incl. nephrosclerosis)	—	—	—	—	—	—	—	—	—	—	16	17	1	—		
B 30 Influenza (incl. complicationes variae)	—	—	—	—	—	—	—	—	—	—	2	3	—	—		
B 31 Pneumonia (typi varii)	—	—	—	—	—	—	—	—	—	—	36	19	—	—		
B 32 Bronchitis	—	—	—	—	—	—	—	1	1	—	103	46	—	—		
B 33 Ulcus duodeni et ulcus ventriculi	—	—	—	—	—	—	—	—	—	—	41	23	3	—		
B 34 Appendicitis	—	—	—	—	—	—	—	—	—	—	5	7	—	1		
B 35 Hernia, ileus etc.	—	—	—	—	—	—	—	—	—	—	10	15	—	1		
B 36 Gastritis, enteritis, colitis (excl. neonatorum B 43)	—	—	—	—	—	—	—	2	2	—	6	11	—	2		
B 37 Cirrhosis hepatis	—	—	—	—	1	—	—	1	1	—	63	47	3	2		
B 38 Nephritis, nephrosis (excl. nephroscler. B 28, B 29)	—	—	—	—	1	—	—	—	—	—	22	28	—	—		
B 39 Hyperplasia prostatae	—	—	—	—	—	—	3	3	3	—	75	—	—	1		
B 40 Morbi et complicationes graviditatis, partus et puerp.	—	—	—	—	—	1	—	1	—	1	—	4	—	—		
B 41 Malformatio congenita	—	—	—	—	—	—	—	—	—	—	67	57	1	1		
B 42 Laesiones int. part. asph. neonat. atelect. pulm. neonat.	1	—	—	—	—	—	—	—	—	—	116	85	6	—		
B 43 Morbi infect. neonat. (incl. diarrhoea, gastroent.)	4	2	—	—	—	—	—	—	—	—	—	—	—	—		
B 44 Alii morbi neonatorum	—	—	—	—	—	—	—	—	—	—	4	3	—	—		
B 45 Senilitas, causa mort. ignota, causa mort. male defin.	—	—	—	—	—	—	—	2	2	—	61	91	1	1		
B 46 Alii morbi (non nom. B 1—B 45 descript.)	—	—	—	—	1	2	2	5	10	3	312	354	11	14		
BE 47 Accidentia vehiculi motoris	—	—	—	—	—	2	—	—	—	—	81	43	—	4		
BE 48 Aliae accidentiae	—	—	1	—	—	1	—	1	8	6	124	139	32	6		
BE 49 Suicidium, laesio auto-inflicta	—	—	—	—	—	1	—	—	—	—	183	116	6	4		
BE 50 Homicidium, impetus, laesio in bello, execut. leg.	—	—	—	—	—	—	—	—	—	—	4	5	2	—		
Summa	5	2	1	1	31	19	42	39	140	77	63	4130	3820	137	120	

Tabel 7. Ugens (28/8—29/8) vejrforhold efter observationer ved Meteorologisk Institut.  
Observations météorologiques.

	Lufttrykket ved havets overflade mm	Lufttemperatur				Døgnet nedbør mm	Fugtighedsgrad %	Antal solskins-timer
		Max. C°	Min. C°	Middel C°	Døgnet normal C°			
Søndag den 23.	767,1	24,7	15,0	19,2	14,9	0,7	98	5 1/2
Mandag — 24.	761,8	24,0	17,2	20,4	14,8	0,0	83	3
Tirsdag — 25.	760,2	23,2	18,3	20,2	14,7	0,0	85	8
Onsdag — 26.	761,0	22,6	13,2	18,3	14,6	0,0	68	11
Torsdag — 27.	757,3	19,1	10,5	14,6	14,5	2,2	98	12
Fredag — 28.	758,1	16,7	7,5	11,6	14,4	0,2	74	9 1/2
Lørdag — 29.	761,2	15,0	8,8	11,7	14,3	0,0	74	10 3/4

# UGENTLIG OVERSIGT

over

## fødsler, sygdomme og dødsfald i København

Bulletin hebdomadaire de statistique démographique et médicale

de la ville de

### Copenhague.

Offentliggjort af Københavns stadslæge ifølge kommunalbestyrelsens foranstaltning.

Nr. 35 - 1959

Fra søndag d. 30. august 1959 til lørdag d. 5. september 1959 begge dage incl.

84. årgang

(De her anførte tal vedrører den hjemmehørende befolkning)

Middelfolketallet (population moyenne) for 1957: 740.400 personer.

Fødselshyppigheden (natalité) ..... 13,0 } pr. 1000 indbyggere i 1957.

Dødeligheden (mortalité) ..... 11,0 }

Ægteskabshyppigheden (nuptialité) .... 9,6 }

Børnedødeligheden (mortalité infantile) 25,6 pr. 1000 levendefødte i 1957.

Tab. 1. Ugens fødsler og dødsfald m. m. Naissances, décès etc. de la semaine.

	Levendefødte Nés vivants.			Dødfødte Morts-nés			Dødsfald efter alder (dødfødte ikke medregnede). Décès (Morts-nés excl.)										Deraf døde i institutioner Décès dans institut.	Døde hjemmehørende Décès domiciliés	
	i ægteskab légit.	udenf. ægteskab illégit.	Ialt total	i ægteskab légit.	udenf. ægteskab illégit.	Ialt total	0-1 år Décès (Morts-nés excl.)											i København à Copenhague	uden for København hors de Copenh.
							i ægteskab légit.	uf. ægteskab illégit.	1-4 år	5-14 år	15-44 år	45-64 år	65-79 år	80- år	Ialt total				
Mandk. Masc...	95	16	111	2	—	2	1	—	—	—	5	21	22	10	59	48	51	8	
Kvindek. Fem...	86	13	99	—	—	—	3	—	—	1	2	17	22	12	57	49	50	7	
Ialt Total .....	181	29	210*)	2	—	2	4	—	—	1	7	38	44	22	116	97	101	15	

Ægteskaber Mariages: 136.

Tab. 2. Fødsler, dødsfald m. m. Naissance, décès etc. (Chiffres provisoires) 1956, 1957 og 1958

Foreløbig opgørelse	Ægteskaber Mariages	Lev.fødte Nés vivants		Dødfødte Morts-nés	Dødsfald Décès (mort-nés excl.)				Døde af Décès par						
		Ialt Total	udenf. ægteskab illégitimes		Ialt Total	0-1 år			Lunge- tuberk. Tuberc. pulmon. B 1	Kræft Maladies cancé- reuses B 18	Epidem. sygd. Maladies épidém. B3-17, B30	Hjerte- sygd. Maladies cœur B25-28	Ulykkes- tilfælde Accident. BE47, BE48	Selvmord Suicid. BE49	Øvrige Autres B2,19-24, 29, 31-46, 50
						i ægteskab légit.	uf. ægteskab illégit.	1-4 år							
Året 1957....	6619	10714	1724	199	8030	276	62	57	70	2002	56	2637	416	290	2534
1957 maj.....	544	984	163	15	691	19	5	4	6	165	4	243	31	37	205
— juni.....	704	933	158	20	627	28	6	2	3	177	5	196	27	19	200
— juli.....	562	869	141	16	580	16	8	3	4	162	3	168	29	24	190
— august..	678	832	121	16	560	17	4	6	5	148	1	139	62	25	180
— septbr...	460	911	148	21	634	18	3	3	6	183	3	194	35	19	194
— oktober.	475	843	142	9	679	20	5	4	4	181	10	224	27	24	209
— november	508	833	139	12	728	25	10	5	8	170	15	250	36	15	234
— december	524	884	143	13	751	31	5	4	5	158	19	249	29	23	268
Året 1958....	6183	11924	1877	199	7950	272	59	46	88	1908	40	2660	387	299	2568
1958 januar..	354	981	157	22	827	21	7	6	7	168	6	310	31	33	272
— februar..	382	864	126	19	663	28	5	8	10	134	5	233	32	22	227
— marts...	498	1029 <sup>1)</sup>	168	16	729	22	1	5	7	158	3	259	34	22	246
— april....	626	1105	173	22	700	25	8	1	9	160	3	236	30	23	239
— maj.....	611	1100	202	13	685	26	3	3	8	160	2	244	32	28	211
— juni.....	547	1067	146	17	641	27	3	8	6	165	4	215	39	19	193
— juli.....	593	1011	160	21	618	26	2	—	8	162	2	173	32	32	209
— august..	503	975	136	16	593	16	6	2	10	158	1	181	37	23	183
— septbr...	528	944	156	10	580	18	3	5	2	157	5	193	25	19	179
— oktober.	504	943	156	19	623	28	8	2	6	168	8	182	31	29	199
— november	490	923	143	10	623	16	9	3	6	151	—	217	33	22	194
— december	547	982	154	14	668	19	4	3	9	167	1	217	31	27	216
1959 januar..	336	1010	148	19	683	25	—	2	9	161	3	233	38	18	221
— februar..	425	930	140	17	677	27	8	2	6	157	7	229	32	17	229
— marts...	547	1080	156	15	744	22	2	2	5	199	6	254	22	22	236
— april....	507	984	124	10	818	22	4	6	8	181	31	253	32	25	288
— maj.....	580	1014	143	14	668	28	2	4	9	175	7	189	35	21	232
— juni.....	481	990	167	23	671	29	11	5	5	170	4	201	33	18	240
— juli.....	542	960	154	16	593	22	4	5	3	151	6	166	38	20	209

<sup>1)</sup> Stigningen i antallet af fødte skyldes en omlægning, der fandt sted i løbet af marts 1958 af størstedelen af de kommunale fødepladser, der hidtil var beliggende i Frederiksberg kommune, til fødeafdelinger i Københavns kommune.

<sup>2)</sup> Rettelse til tabel 1. 34. uge. Ægteskaber 96. - Levendefødte: Mandkøn: Ægte 96, uægte 26, ialt 122. Kvindekøn: Ægte 82, uægte 13, ialt 95. Tilsammen: Ægte 178, uægte 39, ialt 217.

Tab. 3. Fra 290 praktiserende læger er i beretningsugen anmeldt følgende 1197 nye tilfælde i København; fra Frederiksberg og Københavns amt er anmeldt 1351 nye tilfælde i beretningsugen.  
 Cas de maladies épidémiques et contagieuses de la semaine déclarés par les médecins — (Déclaration obligatoire).

	Copenhagen							Comm. voisine						
	Alder — Age						Ialt Total	Indlagte på hospital		Frederiksberg	Københavns amts nordre lægekreds		Københavns amts søndre lægekreds	Indlagte på hospital
	Fra 0—1 år	Fra 1—4 år	Fra 5—14 år	Fra 15—64 år	65 år og derover			Ialt	Deraf på Militær hosp.					
			Mænd	Kvinder	Mænd	Kvinder								
<b>Morbi epidemici.</b>														
1. Febris typhoidea .....	—	—	1	—	—	—	1	—	1	—	—	—	—	
2. » paratyphoidea .....	—	—	—	—	—	—	—	—	—	—	—	—	—	
3. Meningit. cerebrospin. epidem. .	—	—	—	—	—	—	—	—	—	—	—	—	—	
4. Poliomy. ant. ac. paralytica .....	—	—	—	—	—	—	—	—	—	—	—	—	—	
» » » aparalytica .....	—	—	—	—	—	—	—	—	—	—	—	—	—	
5. Encephalitis epidem. acuta .....	—	—	—	—	—	—	—	—	—	—	—	—	—	
6. Dysenteria (paradysenteria) .....	—	—	—	—	—	—	—	—	—	—	—	—	—	
7. Malaria, opstået i Danmark .....	—	—	—	—	—	—	—	—	—	—	—	—	—	
» » » udenf. Danm. .	—	—	—	—	—	—	—	—	—	—	—	—	—	
8. Diphtheria .....	—	—	—	—	—	—	—	—	—	2	2	7	2	
9. Scarlatina .....	—	3	9	—	—	—	12	—	—	—	—	—	—	
10. Seps's puerperalis post abortum	—	—	—	—	—	—	—	—	—	—	—	—	—	
» » » partum .	—	—	—	—	—	—	—	—	—	—	—	—	—	
11. Pemphigus neonat. ....	1	—	—	—	—	—	1	1	—	—	—	—	—	
12. Tetanus neonat. ....	—	—	—	—	—	—	—	—	—	—	—	—	—	
13. Morbilli .....	—	13	16	—	—	—	29	—	—	3	26	38	—	
14. Rubæolæ .....	1	6	6	—	—	—	13	—	—	—	7	14	—	
15. Varicellæ .....	—	6	9	1	—	—	16	1	1	3	20	8	—	
16. Pertussis .....	3	9	12	—	—	—	24	1	—	2	40	28	3	
17. Parotitis epidemica .....	—	—	2	—	2	—	4	—	—	1	4	1	—	
18. Influenza .....	1	13	36	72	82	1	210	2	—	34	124	93	—	
19. Angina tonsillaris .....	10	70	175	134	136	1	527	18	2	56	303	275	4	
20. Tracheo-bronchitis .....	3	8	7	5	12	3	42	2	—	14	25	22	—	
21. Bronchopneum. et bronchit. capill.	1	4	5	13	7	6	45	19	2	7	15	18	5	
22. Pneumonia crouposa .....	—	—	—	3	1	—	5	1	—	2	6	1	1	
23. Gastro-enteritis ac. infect. ....	11	30	27	42	38	1	152	12	—	9	70	41	6	
24. Hepatitis epidemica acuta .....	—	—	—	1	1	—	2	—	—	—	1	—	—	
25. Febris rheumatica .....	—	—	2	—	—	—	2	2	1	1	1	2	2	
26. Erysipelas .....	—	—	—	—	—	—	3	—	—	3	1	5	—	
» a. Febris undulans .....	—	—	—	—	—	—	—	—	—	—	—	—	—	
» b. Myalgia epid. ....	—	—	—	—	—	—	—	—	—	—	—	—	—	
» c. Ornithose .....	—	—	—	—	—	—	—	—	—	—	—	—	—	
Sum	31	162	307	272	279	13	1088	60	6	137	645	553	23	
27. Gonorrh., ikke tidl. diagnostic. ...	—	—	—	58	42	—	100	5	3	12	1	3	—	
28. Ulcus venereum » » » .....	—	—	—	—	1	—	—	—	—	—	—	—	—	
29. Syphilis acquisita, friske tilfælde	—	—	—	—	—	—	—	—	—	—	—	—	—	
30. Syphilis congenit., ikke tidl. diagn.	—	—	—	—	—	—	—	—	—	—	—	—	—	
31. Lymphogranuloma inguinale .....	—	—	—	—	—	—	—	—	—	—	—	—	—	
32. Delirium tremens .....	—	—	1	5	2	—	8	1	1	—	—	—	—	
33. Scabies .....	—	—	—	—	—	—	—	—	—	—	—	—	—	
Ialt Total	31	162	308	335	324	13	1197	66	10	149	646	556	23	

Tab. 4. Patienter i stadens hospitaler. Malades dans les hôpitaux de la ville.

	1959												
	13. juni	20. juni	27. juni	4. juli	11. juli	18. juli	25. juli	1. august	8. august	15. august	22. august	29. august	5 sept.
<b>Kommunale hospitaler Hôpitaux municipaux</b>													
Kommuneskolen .....	918	877	872	847	813	775	812	810	874	857	887	868	871
Øresundshospitalet .....	257	264	249	237	241	243	252	237	225	228	240	239	242
Blegdamskolen .....	331	311	309	286	292	271	291	294	287	327	341	331	331
Rudolph Berghs hospital .....	118	105	103	118	104	116	112	127	119	122	134	134	136
Sundby hospital .....	381	365	340	324	304	297	296	297	292	319	328	362	383
Bispebjerg hospital .....	1023	1010	896	866	845	848	805	821	814	880	834	823	907
Børnehospitalet på Fuglebakken .....	110	71	113	107	110	110	100	105	104	114	106	116	113
Hospitalet på Forchammersvej .....	72	71	51	42	55	60	59	51	55	61	63	70	74
Balders hospital .....	60	56	59	60	56	54	54	63	63	58	56	63	61
Sønderbro hospital .....	149	155	146	142	139	126	132	149	145	161	151	160	163
Ialt	3419	3321	3138	3029	2959	2900	2913	2954	2978	3127	3140	3166	3281
<b>Private hospitaler Hôpitaux privés</b>													
Dronning Louises børnehospital .....	133	132	120	117	105	92	90	80	85	100	105	108	123
St. Josefs hospital .....	328	327	335	326	315	310	312	303	299	306	314	322	321
St. Elisabeths hospital .....	141	150	147	119	109	108	101	93	87	98	114	119	125
Finseninstitutet og Radiumstationen .....	240	224	202	202	192	204	185	185	198	219	219	237	240
Ortopædisk hospital .....	131	135	125	141	126	127	124	101	124	128	144	134	147
Ialt	973	968	929	905	847	841	812	762	793	851	896	920	956
<b>Statshospitaler Hôpitaux de l'État</b>													
Rigshospitalet, sygeafdelingerne .....	855	777	739	702	670	690	682	727	763	830	861	991	1005
fødeafdelingerne .....	168	117	154	145	130	140	127	141	149	162	152	155	145
Militærhospitalet .....	571	531	476	470	461	447	466	432	493	507	519	529	539
Ialt	1594	1425	1369	1317	1261	1277	1275	1300	1403	1499	1532	1675	1689

Tabel 5 Oversigt over sygelighed af de vigtigste nyanmeldte epidemiiske sygdomme i København. Nr. 35—1959

Morbidity par les maladies épidémiques principales. (Chiffres provisoires).

Foreløbig opgørelse	Febris typh.	Febris parat.	Menin- gitis cerebro- spin. epidem.	Polio- myeli- tis ant. acuta	Scarla- tina	Mor- billi	Rubeo- lae	Vari- cellae	Pertus- sis	Paro- titis epid.	Influa- enza	Angina tons.	Tra- cheo- bronch.	Pneu- monia (21+22)	Gastro- ente- ritis	Hepa- titis epid. ac.
1958																
20/4—26/4	—	—	—	—	13	218	21	71	33	55	518	420	90	97	121	7
27/4—3/5	—	—	1	—	5	158	15	43	23	49	372	368	91	85	54	7
4/5—10/5	—	—	—	—	3	200	15	50	26	33	373	457	97	77	81	5
11/5—17/5	1	—	1	—	13	147	30	46	22	38	341	424	78	73	59	3
18/5—24/5	—	—	2	—	3	136	17	38	15	29	279	344	83	72	55	6
25/5—31/5	—	—	1	—	4	140	20	50	17	28	238	391	61	83	51	6
1/6—7/6	—	—	—	—	3	108	14	44	10	21	218	369	70	64	52	6
8/6—14/6	—	—	1	—	4	124	10	60	24	31	220	400	82	57	67	5
15/6—21/6	—	—	2	—	2	87	22	30	11	20	206	330	70	65	68	7
22/6—28/6	—	—	—	—	4	71	11	37	3	16	194	368	81	49	50	13
29/6—5/7	—	—	—	1	4	54	12	20	14	16	116	281	48	59	60	5
6/7—12/7	—	—	—	—	1	42	13	39	11	7	96	270	38	24	62	4
13/7—19/7	—	—	—	1	3	26	5	17	5	7	89	246	22	28	49	5
20/7—26/7	—	—	—	1	1	20	5	12	7	9	121	293	50	41	73	6
27/7—2/8	—	—	—	1	2	23	16	8	4	4	116	303	44	39	95	5
3/8—9/8	—	—	—	2	3	8	10	8	3	7	140	367	52	55	85	6
10/8—16/8	—	—	1	—	3	9	12	23	9	8	195	416	54	62	106	6
17/8—23/8	—	—	1	1	2	4	12	18	25	5	277	479	104	80	101	3
24/8—30/8	—	—	—	2	9	6	7	20	14	7	341	568	99	104	108	8
31/8—6/9	—	—	—	—	8	12	11	9	12	7	339	573	107	66	103	2
7/9—13/9	—	—	—	1	6	5	5	7	15	9	389	505	85	92	84	1
14/9—20/9	—	—	—	2	6	1	4	15	16	13	372	538	93	86	95	2
21/9—27/9	—	—	—	1	18	6	7	25	32	11	382	496	96	74	78	6
28/9—4/10	—	—	—	1	10	5	10	25	28	12	406	533	123	80	83	9
5/10—11/10	—	—	1	—	10	9	15	19	34	8	498	606	139	103	85	3
12/10—18/10	—	—	—	—	14	13	13	23	40	9	557	655	144	94	77	8
19/10—25/10	—	—	—	1	7	7	17	27	33	9	537	523	159	116	70	8
26/10—1/11	—	—	—	—	11	16	9	36	40	5	515	598	186	137	72	13
2/11—8/11	—	—	1	—	8	13	16	23	37	10	508	549	178	111	77	8
9/11—15/11	2	—	1	3	17	6	11	26	35	13	614	702	182	130	127	4
16/11—22/11	—	1	—	1	9	7	10	45	34	15	590	654	156	94	82	5
23/11—29/11	—	—	—	1	11	5	10	45	39	7	688	700	179	142	98	3
30/11—6/12	—	—	1	—	11	16	13	41	28	19	608	637	174	129	105	3
7/12—13/12	—	—	—	—	9	11	15	40	29	22	599	636	169	147	94	3
14/12—20/12	—	—	—	—	10	14	7	59	30	13	554	641	197	148	65	1
21/12—27/12	—	—	2	—	4	5	7	38	13	8	299	379	89	85	98	5
28/12—8/1	—	—	—	—	6	18	9	65	15	14	390	489	120	113	166	5
1959																
4/1—10/1	—	—	1	—	9	11	22	69	24	12	557	621	154	133	169	5
11/1—17/1	—	—	—	—	8	14	17	84	24	18	630	686	190	138	132	1
18/1—24/1	—	—	—	—	21	11	15	101	18	11	621	617	174	149	111	3
24/1—31/1	—	—	—	—	10	10	24	97	20	12	730	619	194	144	118	7
1/2—7/2	—	—	—	—	8	5	25	77	16	11	696	554	194	146	100	7
8/2—14/2	—	—	3	—	10	20	15	68	37	11	1071	670	223	153	101	5
15/2—21/2	—	—	—	—	13	10	16	89	28	8	2352	654	289	135	80	10
22/2—28/2	—	—	—	—	10	6	15	100	23	6	3348	621	202	190	129	15
1/3—7/3	—	—	—	—	11	8	25	90	21	15	3246	546	195	162	80	3
8/3—14/3	—	—	1	—	16	9	15	92	15	19	2671	538	139	153	84	4
15/3—21/3	—	—	1	—	8	10	14	60	14	9	3216	482	159	214	61	5
22/3—28/3	—	—	1	—	3	12	12	40	5	10	2992	413	126	210	55	2
29/3—4/4	—	—	—	—	5	15	19	62	16	6	4908	496	174	367	93	6
5/4—11/4	—	—	1	1	10	24	23	81	10	7	4744	542	174	293	49	6
12/4—18/4	—	—	—	—	5	43	23	75	17	15	3282	473	156	228	66	6
19/4—25/4	—	—	2	—	8	22	22	69	19	12	1773	454	79	169	66	5
26/4—2/5	—	—	—	—	12	33	20	63	14	11	1209	423	83	105	63	5
3/5—9/5	—	—	1	—	8	34	18	67	16	13	743	397	76	86	57	7
10/5—16/5	—	—	—	—	7	19	25	58	29	11	424	416	53	65	53	3
17/5—23/5	—	—	—	—	6	44	20	74	32	4	323	410	72	102	69	7
24/5—30/5	—	—	—	—	9	38	31	62	19	7	270	432	59	65	113	2
31/5—6/6	—	—	2	—	8	57	16	51	9	7	217	428	62	59	64	4
7/6—13/6	—	—	—	—	6	65	21	61	23	9	232	467	67	60	73	1
14/6—20/6	—	—	—	—	9	54	18	59	18	3	165	393	52	64	122	3
21/6—27/6	—	—	—	—	2	48	12	32	11	4	142	298	34	41	74	1
28/6—4/7	—	1	1	—	2	23	16	33	9	4	116	299	25	48	77	5
5/7—11/7	—	—	—	—	4	29	8	27	15	2	121	343	36	39	110	4
12/7—18/7	—	—	—	—	1	16	14	27	10	4	99	341	45	40	91	4
19/7—25/7	—	—	—	1	5	19	8	19	14	5	94	389	27	35	114	7
26/7—1/8	—	—	—	—	—	23	6	22	18	4	115	346	31	38	114	2
2/8—8/8	—	—	—	—	1	20	12	23	23	1	131	436	35	60	167	7
9/8—15/8	—	—	—	—	5	26	9	17	12	5	156	459	31	45	194	5
16/8—22/8	—	—	1	—	9	20	8	14	23	1	189	559	46	57	192	4
23/8—29/8	—	—	—	—	8	27	5	20	32	4	173	596	60	52	156	11
30/8—5/9	1	—	—	—	12	29	13	16	24	4	210	527	42	50	152	2
Febris typh.	Febris parat.	Menin- gitis cerebro- spin. epidem.	Polio- myeli- tis ant. acuta	Scarla- tina	Mor- billi	Rubeo- lae	Vari- cellae	Pertus- sis	Paro- titis epid.	Influa- enza	Angina tons.	Tra- cheo- bronch.	Pneu- monia (21+22)	Gastro- ente- ritis	Hepa- titis epid. ac.	

Tab. 6. Ugens (<sup>30/8</sup>—<sup>5/9</sup>) dødsfald fordelt på dødsårsager og aldersklasser.

Dødsårsag <small>(International statistical classification of diseases, injuries, and causes of death. Abbreviated list of 50 causes for tabulation of mortality. 1948.)</small>	Alder								Ialt	mænd	kvinder	Året 1958 (foreløbige tal)		Den tilsvarende uge i		
	Under 1 år		1-4 år	5-14 år		15-64 år		65 år og derover				mænd	kvinder	1957	1958	
	i egteskab	uden for egteskab		mænd	kvinder	mænd	kvinder	mænd								kvinder
B 1 Tuberculosis systemae respiratoriae												59	29	2	—	
B 2 Tuberculosis aliorum organorum												4	1	—	—	
B 3 Syphilis												12	10	—	—	
B 4 Febris typhoidea (excl. febris paratyphoidea B 17 a)												—	—	—	—	
B 6 Dysenteria (incl. »paradysenteria«)												—	—	—	—	
B 7 Scarlatina et tonsillitis acuta (streptococcus)												—	—	—	—	
B 8 Diphtheria												—	—	—	—	
B 9 Pertussis												1	—	—	—	
B 10 Meningitis purulenta (meningococcus) et infect. mening.												1	—	—	—	
B 12 Poliomyelitis anterior acuta												—	1	—	—	
B 14 Morbilli												—	—	—	—	
B 16 Malaria												—	—	—	—	
B 17 a Febris paratyphoidea												6	4	—	—	
B 17 Alii morbi infectiosi et parasitici						11	11	8	8	38	19	947	961	37	30	
B 18 Neoplasma malignum							1	—	—	1	—	32	38	2	4	
B 19 Neoplasma benignum et neoplasma (typus incertus)						1	—	—	—	1	—	32	41	—	2	
B 20 Diabetes mellitus												1	8	—	—	
B 21 Anaemia (typi varii)						1	2	3	5	11	4	280	369	9	10	
B 22 Laesiones vascul. syst. cerebrospin. (incl. apopl. cer.)												4	4	1	—	
B 23 Meningitis non meningococcica												—	1	—	—	
B 24 Febris rheumatica (incl. morbus cordis rheum. acutus)												22	48	—	—	
B 25 Morbus cordis rheumaticus chronicus												—	—	—	—	
B 26 Morbus cordis arterioscleroticus et degenerativus						4	—	8	8	20	12	1005	829	23	28	
B 27 Alii morbi cordis						1	1	2	3	7	3	342	300	5	14	
B 28 Hypertensio arterialis + morb. cord. (incl. nephroscl.)						1	—	1	2	4	2	51	63	—	2	
B 29 Hypertensio arterialis (incl. nephrosclerosis)												16	17	1	—	
B 30 Influenza (incl. complicationes variae)												2	3	—	—	
B 31 Pneumonia (typi varii)						2	—	2	—	4	4	103	46	1	1	
B 32 Bronchitis								1	—	1	1	41	23	—	1	
B 33 Ulcus duodeni et ulcus ventriculi												5	7	1	—	
B 34 Appendicitis												10	15	—	—	
B 35 Hernia, ileus etc.						1	—	—	—	1	—	6	11	—	—	
B 36 Gastritis, enteritis, colitis (excl. neonatorum B 43)								1	—	1	—	63	47	1	2	
B 37 Cirrhosis hepatis								1	—	1	—	22	28	2	—	
B 38 Nephritis, nephrosis (excl. nephroscler. B 28, B 29)												75	—	—	2	
B 39 Hyperplasia prostatae												—	4	—	—	
B 40 Morbi et complicationes graviditatis, partus et puerp.												67	57	3	3	
B 41 Malformatio congenita												—	—	—	—	
B 42 Laesiones int. part. asph. neonat. atelect. pulm. neonat.	2	—	—	—	—	—	—	—	—	2	1	116	85	—	7	
B 43 Morbi infect. neonat. (incl. diarrhoea, gastroent.)	1	—	—	—	—	—	—	—	—	1	—	—	—	—	—	
B 44 Alii morbi neonatorum												4	3	—	—	
B 45 Senilitas, causa mort. ignota, causa mort. male defin.	1	—	—	—	—	—	—	—	—	1	2	61	91	1	4	
B 46 Alii morbi (non nom. B 1—B 45 descript.)						1	1	3	5	10	4	312	354	10	4	
BE 47 Accidentia vehiculi motoris						1	2	1	—	4	2	81	43	1	2	
BE 48 Aliae accidentiae						—	—	1	2	3	1	124	139	3	5	
BE 49 Suicidium, laesio auto-inflicta						3	1	1	—	5	4	183	116	8	5	
BE 50 Homicidium, impetus, laesio in bello, execut. leg.												4	5	—	—	
Summa	4	—	—	1	26	19	32	34	116	59	57	4130	3820	111	126	

Tabel 7. Ugens (<sup>30/8</sup>—<sup>5/9</sup>) vejrforhold efter observationer ved Meteorologisk Institut.  
Observations météorologiques

	Lufttrykket ved havets overflade mm	Lufttemperatur				Døgnet nedbør mm	Fugtigheds- grad %	Antal solskins- timer
		Max. C°	Min. C°	Middel C°	Døgnet normal C°			
Søndag den 30.	765,1	14,8	8,0	11,9	14,2	0,0	96	2 1/2
Mandag — 31.	767,0	18,4	6,9	12,6	14,1	0,0	84	10 3/4
Tirsdag — 1.	768,7	20,1	9,1	14,3	14,0	0,0	93	9
Onsdag — 2.	768,7	20,4	11,8	15,2	13,9	0,0	90	7 1/2
Torsdag — 3.	769,4	21,5	10,0	14,7	13,8	0,0	92	12
Fredag — 4.	769,5	19,6	9,3	14,1	13,7	0,0	85	12
Lørdag — 5.	767,7	21,1	11,0	15,7	13,6	0,0	98	11 1/2



# UGENTLIG OVERSIGT

over

## fødsler, sygdomme og dødsfald i København

Bulletin hebdomadaire de statistique démographique et médicale

de la ville de

### Copenhague.

Offentliggjort af Københavns stadslægge ifølge kommunalbestyrelsens foranstaltning.

Nr. 36 - 1959

Fra søndag d. 6. septbr. 1959 til lørdag d. 12. septbr. 1959 begge dage incl.

84. årgang

(De her anførte tal vedrører den hjemmehørende befolkning)

Middelfolketalet (population moyenne) for 1957: 740.400 personer.  
 Fødselshyppigheden (natalité) ..... 13,0  
 Dødeligheden (mortalité) ..... 11,0  
 Ægteskabshyppigheden (nuptialité) .... 9,6  
 Børnedødeligheden (mortalité infantile) 25,6 pr. 1000 levendefødte i 1957.

Tab. 1. Ugens fødsler og dødsfald m. m. Naissances, décès etc. de la semaine.

	Levendefødte Nés vivants.			Dødfødte Morts-nés			Dødsfald efter alder (dødfødte ikke medregnede). Décès (Morts-nés excl.)									Deraf døde i institutioner Décès dans institut.	Døde hjemmehørende Décès domiciliés	
	i ægteskab légit.	udenf. ægteskab illégit.	Ialt total	i ægteskab légit.	udenf. ægteskab illégit.	Ialt total	0-1 år		1-4 år	5-14 år	15-44 år	45-64 år	65-79 år	80- år	Ialt		i København à Copenhague	uden for København hors de Copenh.
							i ægteskab légit.	uf. ægteskab illégit.										
Mandk. Masc...	93	20	113	4	2	6	3	1	—	—	3	25	24	12	68	59	63	5
Kvindek. Fém...	103	15	118	2	1	3	3	3	—	—	2	16	24	16	64	54	59	5
Ialt Total .....	196	35	231	6	3	9	6	4	—	—	5	41	48	28	132	113	122	10

Ægteskaber Mariages: 109.

Tab. 2. Fødsler, dødsfald m. m. Naissance, décès etc. (Chiffres provisoires) 1956, 1957 og 1958

Foreløbig opgørelse	Ægteskaber Mariages	Lev-fødte Nés vivants		Dødfødte Morts-nés	Dødsfald Décès (mort-nés excl.)				Døde af Décès par						
		Ialt Total	udenf. ægteskab illégitimes		Ialt Total	0-1 år		1-4 år	Lunge-tuberk. Tuberc. pulmon. B 1	Kræft Maladies cancéreuses B 18	Epidem. sygd. Maladies epidém. B3-17, B30	Hjerte-sygd. Maladies cœur B25-28	Ulykkes-tilfælde Accident BE47, BE48	Selvmord Suicid. BE49	Øvrige Autres B2,19-24, 29, 31-46, 50
						i ægteskab légit.	uf. ægteskab illégit.								
Året 1957. . . . .	6619	10714	1724	199	8030	276	62	57	70	2002	56	2637	416	290	2534
1957 januar . . . . .	544	984	163	15	691	19	5	4	6	165	4	243	31	37	205
— februar . . . . .	704	933	158	20	627	28	6	2	3	177	5	196	27	19	200
— marts . . . . .	562	869	141	16	580	16	8	3	4	162	3	168	29	24	190
— april . . . . .	678	832	121	16	560	17	4	6	5	148	1	139	62	25	180
— maj . . . . .	460	911	148	21	634	18	3	3	6	183	3	194	35	19	194
— juni . . . . .	475	843	142	9	679	20	5	4	4	181	10	224	27	24	209
— juli . . . . .	508	833	139	12	728	25	10	5	8	170	15	250	36	15	234
— august . . . . .	524	884	143	13	751	31	5	4	5	158	19	249	29	23	268
— september . . . . .															
— oktober . . . . .															
— november . . . . .															
— december . . . . .															
Året 1958 . . . . .	6183	11924	1877	199	7950	272	59	46	88	1908	40	2660	387	299	2568
1958 januar . . . . .	354	981	157	22	827	21	7	6	7	168	6	310	31	33	272
— februar . . . . .	382	864	126	19	663	28	5	8	10	134	5	233	32	22	227
— marts . . . . .	498	1029 <sup>1)</sup>	168	16	729	22	1	5	7	158	3	259	34	22	246
— april . . . . .	626	1105	173	22	700	25	8	1	9	160	3	236	30	23	239
— maj . . . . .	611	1100	202	13	685	26	3	3	8	160	2	244	32	28	211
— juni . . . . .	547	1067	146	17	641	27	3	8	6	165	4	215	39	19	193
— juli . . . . .	593	1011	160	21	618	26	2	—	8	162	2	173	32	32	209
— august . . . . .	503	975	136	16	593	16	6	2	10	158	1	181	37	23	183
— september . . . . .	528	944	156	10	580	18	3	5	2	157	5	193	25	19	179
— oktober . . . . .	504	943	156	19	623	28	8	2	6	168	8	182	31	29	199
— november . . . . .	490	923	143	10	623	16	9	3	6	151	—	217	33	22	194
— december . . . . .	547	982	154	14	668	19	4	3	9	167	1	217	31	27	216
1959 januar . . . . .	336	1010	148	19	683	25	—	2	9	161	3	233	38	18	221
— februar . . . . .	425	930	140	17	677	27	8	2	6	157	7	229	32	17	229
— marts . . . . .	547	1080	156	15	744	22	2	2	5	199	6	254	22	22	236
— april . . . . .	507	984	124	10	818	22	4	6	8	181	31	253	32	25	288
— maj . . . . .	580	1014	143	14	668	28	2	4	9	175	7	189	35	21	232
— juni . . . . .	481	990	167	23	671	29	11	5	5	170	4	201	33	18	240
— juli . . . . .	542	960	154	16	593	22	4	5	3	151	6	166	38	20	209

<sup>1)</sup> Stigningen i antallet af fødte skyldes en omlægning, der fandt sted i løbet af marts 1958 af størsteparten af de kommunale fødepladser, der hidtil var beliggende i Frederiksberg kommune, til fødeafdelinger i Københavns kommune.

Tab. 3. Fra 304 praktiserende læger er i beretningsugen anmeldt følgende 1492 nye tilfælde i København; fra Frederiksberg og Københavns amt er anmeldt 1403 nye tilfælde i beretningsugen.  
*Cas de maladies épidémiques et contagieuses de la semaine déclarés par les médecins — (Déclaration obligatoire).*

	Copenhagen								Comm. voisine						
	Alder — Age							Ialt Total	Indlagte på hospital		Frederiksberg	Københavns amts nordre lægekræds		Københavns amts søndre lægekræds	Indlagte på hospital
	Fra 0—1 år	Fra 1—4 år	Fra 5—14 år	Fra 15—64 år		65 år og derover			Ialt	Deraf på Militær hosp.					
			Mænd	Kvinder	Mænd	Kvinder									
<b>Morbi epidemici.</b>															
1. Febris typhoidea .....	—	—	—	—	—	—	—	—	—	—	—	—	—	—	1
2. » paratyphoidea .....	—	—	—	—	—	—	—	—	—	—	—	—	—	—	2
3. Meningit. cerebrospin. epidem. ....	—	—	—	—	—	—	—	—	—	—	—	—	—	—	3
4. Poliomy. ant. ac. paralytica .....	—	—	—	—	—	—	—	—	—	—	—	—	—	—	4
» » » aparalytica .....	—	—	—	—	—	—	—	—	—	—	—	—	—	—	5
5. Encephalitis epidem. acuta .....	—	—	—	—	—	—	—	—	—	—	—	—	—	—	6
6. Dysenteria (paradysenteria) .....	—	—	—	—	—	—	—	—	—	—	—	—	—	—	7
7. Malaria, opstået i Danmark .....	—	—	—	—	—	—	—	—	—	—	—	—	—	—	8
» » udenf. Danm. ....	—	—	—	—	—	—	—	—	—	—	—	—	—	—	9
8. Diphtheria .....	—	—	—	—	—	—	—	—	—	—	—	—	—	—	10
9. Scarlatina .....	—	7	9	—	1	—	—	17	2	—	—	—	4	9	10
10. Seps's puerperalis post abortum .....	—	—	—	—	—	—	—	—	—	—	—	—	—	—	11
» » » partum .....	—	—	—	—	—	—	—	—	—	—	—	—	—	—	12
11. Pemphigus neonat. ....	—	—	—	—	—	—	—	—	—	—	—	—	—	—	13
12. Tetanus neonat. ....	—	—	—	—	—	—	—	—	—	—	—	—	—	—	14
13. Morbilli .....	1	18	20	—	—	—	—	39	1	—	5	29	51	1	15
14. Rubeolae .....	2	7	2	1	—	—	—	12	—	—	1	13	13	—	16
15. Varicellae .....	1	13	18	—	1	—	—	33	1	—	6	14	14	—	17
16. Pertussis .....	2	35	15	—	2	—	—	54	1	—	3	43	30	2	18
17. Parotitis epidemica .....	—	2	3	—	1	—	—	6	—	—	1	6	3	—	19
18. Influenza .....	5	12	40	97	102	3	6	265	3	1	37	149	102	—	20
19. Angina tonsillaris .....	31	93	181	159	168	2	4	638	21	11	77	258	243	5	21
20. Tracheo-bronchitis .....	3	13	13	18	28	5	3	83	5	—	15	39	18	—	22
21. Bronchopneum. et bronchit. capill. ....	1	2	4	12	7	4	7	37	15	—	5	21	10	3	23
22. Pneumonia crouposa .....	—	—	—	2	1	—	—	3	—	—	—	—	—	—	24
23. Gastro-enteritis ac. infect. ....	3	21	45	36	47	2	6	160	10	—	8	97	50	—	25
24. Hepatitis epidemica acuta .....	—	—	1	3	—	—	—	4	1	—	1	2	—	2	26
25. Febris rheumatica .....	—	—	1	4	—	—	—	5	2	1	—	1	3	1	27
26. Erysipelas .....	—	—	—	1	1	—	—	2	—	—	1	7	2	—	28
» a. Febris undulans .....	—	—	—	—	—	—	—	—	—	—	—	—	—	—	29
» b. Myalgia epid. ....	—	—	—	—	—	—	—	—	—	—	—	—	—	—	30
» c. Ornithose .....	—	—	—	—	—	—	—	—	—	—	—	—	—	—	31
Sum	49	223	352	333	359	16	26	1358	62	13	160	683	548	14	32
27. Gonorrh., ikke tidl. diagnostic. ...	—	—	—	64	41	—	—	105	4	3	8	—	—	—	33
28. Ulcus venereum » » » .....	—	—	—	—	—	—	—	—	—	—	—	—	—	—	27
29. Syphilis acquisita, friske tilfælde .....	—	—	—	—	—	—	—	—	—	—	—	—	—	—	28
30. Syphilis congenit., ikke tidl. diagn. ....	—	—	—	—	—	—	—	—	—	—	—	—	—	—	29
31. Lymphogranuloma inguinale .....	—	—	—	—	—	—	—	—	—	—	—	—	—	—	30
32. Delirium tremens .....	—	—	—	—	—	—	—	—	—	—	—	—	—	—	31
33. Scabies .....	—	1	8	9	11	—	—	29	4	4	1	—	1	—	32
Ialt Total	49	224	360	406	411	16	26	1492	70	20	169	683	551	15	33

Tab. 4. Patienter i stadens hospitaler. *Malades dans les hôpitaux de la ville.*

	1959													
	20. juni	27. juni	4. juli	11. juli	18. juli	25. juli	1. august	8. august	15. august	22. august	29. august	5. sept.	12. sept.	
<b>Kommunale hospitaler Hôpitaux municipaux</b>														
Kommunehospitalet .....	877	872	847	813	775	812	810	874	857	887	868	871	871	
Øresundshospitalet .....	264	249	237	241	243	252	237	225	228	240	239	242	236	
Blegdamshospitalet .....	311	309	286	292	271	291	294	287	327	341	331	331	358	
Rudolph Berghs hospital .....	105	103	118	104	116	112	127	119	122	134	134	136	123	
Sundby hospital .....	365	340	324	304	297	296	297	292	319	328	362	383	396	
Bispebjerg hospital .....	1010	896	866	845	848	805	821	814	880	854	823	907	927	
Børnehospitalet på Fuglebakken .....	107	113	107	110	110	100	105	104	114	106	116	113	116	
Hospitalet på Forchammersvej .....	71	51	42	55	60	59	51	55	61	63	70	74	72	
Balders hospital .....	56	59	60	56	54	54	63	63	58	56	63	61	64	
Senderbro hospital .....	155	146	142	139	126	132	149	145	161	151	160	163	176	
Ialt	3321	3138	3029	2959	2900	2913	2954	2978	3127	3140	3166	3281	3339	
<b>Private hospitaler Hôpitaux privés</b>														
Dronning Louises børnehospital .....	132	120	117	105	92	90	80	85	100	105	108	123	124	
St. Josephs hospital .....	327	335	326	315	310	312	303	299	306	314	322	321	315	
St. Elisabeths hospital .....	150	147	119	109	108	101	93	87	98	114	119	125	124	
Finseninstituttet og Radiumstationen .....	224	202	202	192	204	185	185	198	219	219	237	240	266	
Ortopædisk hospital .....	135	125	141	126	127	124	101	124	128	144	134	147	159	
Ialt	968	929	905	847	841	812	762	793	851	896	920	956	988	
<b>Statshospitaler Hôpitaux de l'État</b>														
Rigshospitalet, sygeafdelingerne .....	777	739	702	670	690	682	727	763	830	861	991	1005	996	
» fødeafdelingerne .....	117	154	145	130	140	127	141	149	162	152	155	145	163	
Militærhospitalet .....	531	476	470	461	447	466	432	493	507	519	529	539	506	
Ialt	1425	1369	1317	1261	1277	1275	1300	1405	1499	1532	1675	1689	1665	

Tabel 5. Oversigt over sygelighed af de vigtigste nyanmeldte epidemiske sygdomme i København. Nr. 36 - 1959

Morbidity par les maladies épidémiques principales. (Chiffres provisoires).

Foreløbig opgørelse	Febris typh.	Febris parat.	Menigitis cerebros-pin. epidem.	Polio-myelitis ant. acuta	Scarlatina	Morbilli	Rubeolae	Vari-cellae	Pertusis	Parotitis epid.	Influenza	Angina tons.	Tra-cheo-bronch.	Pneumonia (21+22)	Gastro-entritis	Hepatitis epid. ac.
1958																
27/4 — 3/5	—	—	1	—	5	158	15	43	23	49	372	368	91	85	54	7
4/5 — 10/5	—	—	—	—	3	200	15	50	26	33	373	457	97	77	81	5
11/5 — 17/5	1	—	1	—	13	147	30	46	22	38	341	424	78	73	59	3
18/5 — 24/5	—	—	2	—	3	136	17	38	15	29	279	344	83	72	55	6
25/5 — 31/5	—	—	1	—	4	140	20	50	17	28	238	391	61	83	51	6
1/6 — 7/6	—	—	—	—	3	108	14	44	10	21	218	369	70	64	52	6
8/6 — 14/6	—	—	1	—	4	124	10	60	24	31	220	400	82	57	67	5
15/6 — 21/6	—	—	2	—	2	87	22	30	11	20	206	330	70	65	68	7
22/6 — 28/6	—	—	—	—	4	71	11	37	3	16	194	368	81	49	50	13
29/6 — 5/7	—	—	—	1	4	54	12	20	14	16	116	281	48	59	60	5
6/7 — 12/7	—	—	—	—	1	42	13	39	11	7	96	270	38	24	62	4
13/7 — 19/7	—	—	—	1	3	26	5	17	5	7	89	246	22	28	49	5
20/7 — 26/7	—	—	—	1	1	20	5	12	7	9	121	293	50	41	73	6
27/7 — 2/8	—	—	—	1	2	23	16	8	4	4	116	303	44	39	95	5
3/8 — 9/8	—	—	—	2	3	8	10	8	3	7	140	367	52	55	85	6
10/8 — 16/8	—	—	1	—	3	9	12	23	9	8	195	416	54	62	106	6
17/8 — 23/8	—	—	1	1	2	4	12	18	25	5	277	479	104	80	101	3
24/8 — 30/8	—	—	—	2	9	6	7	20	14	7	341	568	99	104	108	8
31/8 — 6/9	—	—	—	—	8	12	11	9	12	7	339	573	107	66	103	2
7/9 — 13/9	—	—	—	1	6	5	5	7	15	9	389	505	85	92	84	1
14/9 — 20/9	—	—	—	2	6	1	4	15	16	13	372	538	93	86	95	2
21/9 — 27/9	—	—	—	1	18	6	7	25	32	11	382	496	96	74	78	6
28/9 — 4/10	—	—	—	1	10	5	10	25	28	12	406	533	123	80	83	9
5/10 — 11/10	—	—	1	—	10	9	15	19	34	8	498	606	139	103	85	3
12/10 — 18/10	—	—	—	—	14	13	13	23	40	9	557	655	144	94	77	8
19/10 — 25/10	—	—	—	1	7	7	17	27	33	9	537	523	159	116	70	8
26/10 — 1/11	—	—	—	—	11	16	9	36	40	5	515	598	186	137	72	13
2/11 — 8/11	—	—	1	—	8	13	16	23	37	10	508	549	178	111	77	8
9/11 — 15/11	2	—	1	3	17	6	11	26	35	13	614	702	182	130	127	4
16/11 — 22/11	—	1	—	1	9	7	10	45	34	15	590	654	156	94	82	5
23/11 — 29/11	—	—	—	1	11	5	10	45	39	7	688	700	179	142	98	3
30/11 — 6/12	—	—	1	—	11	16	13	41	28	19	608	637	174	129	105	3
7/12 — 13/12	—	—	—	—	9	11	15	40	29	22	599	636	169	147	94	3
14/12 — 20/12	—	—	—	—	10	14	7	59	30	13	554	641	197	148	65	1
21/12 — 27/12	—	—	2	—	4	5	7	38	13	8	299	379	89	85	98	5
28/12 — 3/1	—	—	—	—	6	18	9	65	15	14	390	489	120	113	166	5
1959																
4/1 — 10/1	—	—	1	—	9	11	22	69	24	12	557	621	154	133	169	5
11/1 — 17/1	—	—	—	—	8	14	17	84	24	18	630	686	190	138	132	1
18/1 — 24/1	—	—	—	—	21	11	15	101	18	11	621	617	174	149	111	3
24/1 — 31/1	—	—	—	—	10	10	24	97	20	12	730	619	194	144	118	7
1/2 — 7/2	—	—	—	—	8	5	25	77	16	11	696	554	194	146	100	7
8/2 — 14/2	—	—	3	—	10	20	15	68	37	11	1071	670	223	153	101	5
15/2 — 21/2	—	—	—	—	13	10	16	89	28	8	2352	654	289	135	80	10
22/2 — 28/2	—	—	—	—	10	6	15	100	23	6	3348	621	202	190	129	15
1/3 — 7/3	—	—	—	—	11	8	25	90	21	15	3246	546	195	162	80	3
8/3 — 14/3	—	—	1	—	16	9	15	92	15	19	2671	538	139	153	84	4
15/3 — 21/3	—	—	1	—	8	10	14	60	14	9	3216	482	159	214	61	5
22/3 — 28/3	—	—	1	—	3	12	12	40	5	10	2992	413	126	210	55	2
29/3 — 4/4	—	—	—	—	5	15	19	62	16	6	4908	496	174	367	93	6
5/4 — 11/4	—	—	1	1	10	24	23	81	10	7	4744	542	174	293	49	6
12/4 — 18/4	—	—	—	—	5	43	23	75	17	15	3282	473	156	228	66	6
19/4 — 25/4	—	—	2	—	8	22	22	69	19	12	1773	454	79	169	66	5
26/4 — 2/5	—	—	—	—	12	33	20	63	14	11	1209	423	83	105	63	5
3/5 — 9/5	—	—	1	—	8	34	18	67	16	13	743	397	76	86	57	7
10/5 — 16/5	—	—	1	—	7	19	25	58	29	11	424	416	53	65	53	3
17/5 — 23/5	—	—	—	—	6	44	20	74	32	4	323	410	72	102	69	7
24/5 — 30/5	—	—	—	—	9	38	31	62	19	7	270	432	59	65	113	2
31/5 — 6/6	—	—	2	—	8	57	16	51	9	7	217	428	62	59	64	4
7/6 — 13/6	—	—	—	—	6	65	21	61	23	9	232	467	67	60	73	1
14/6 — 20/6	—	—	—	—	9	54	18	59	18	3	165	393	52	64	122	3
21/6 — 27/6	—	1	—	—	2	48	12	32	11	4	142	298	34	41	74	1
28/6 — 4/7	—	1	1	—	2	23	16	33	9	4	116	299	25	48	77	5
5/7 — 11/7	—	—	—	—	4	29	8	27	15	2	121	343	36	39	110	4
12/7 — 18/7	—	—	—	—	1	16	14	27	10	4	99	341	45	40	91	4
19/7 — 25/7	—	—	—	1	5	19	8	19	14	5	94	389	27	35	114	7
26/7 — 1/8	—	—	—	—	—	23	6	22	18	4	115	346	31	38	114	2
2/8 — 8/8	—	—	—	—	1	20	12	23	23	1	131	436	35	60	167	7
9/8 — 15/8	—	—	—	—	5	26	9	17	12	5	156	459	31	45	194	5
16/8 — 22/8	—	—	1	—	9	20	8	14	23	1	189	559	46	57	192	4
23/8 — 29/8	—	—	—	—	8	27	5	20	32	4	173	596	60	52	156	11
30/8 — 5/9	1	—	—	—	12	29	13	16	24	4	210	527	42	50	152	2
6/9 — 12/9	—	—	—	—	17	39	12	33	54	6	265	638	83	40	160	4

Tab. 6. Ugens (<sup>6/9</sup>—<sup>12/9</sup>) dødsfald fordelt på dødsårsager og aldersklasser.

Dødsårsag (International statistical classification of diseases, injuries, and causes of death. Abbreviated list of 50 causes for tabulation of mortality. 1948.)	Alder								Ialt	mænd	kvinder	Året 1958 (foreløbige tal)		Den tilsvarende i			
	Under 1 år		15-64 år		65 år og derover		mænd	kvinder				mænd	kvinder	1957	1958		
	i ægteskab	uden for ægteskab	1-4 år	5-14 år	mænd	kvinder										mænd	kvinder
B 1 Tuberculosis systemae respiratoriae				1				1	1		59	29	1				
B 2 Tuberculosis aliorum organorum											4	1					
B 3 Syphilis											12	10					
B 4 Febris typhoidea (excl. febris paratyphoidea B 17 a)																	
B 6 Dysenteria (incl. »paradysenteria«)																	
B 7 Scarlatina et tonsillitis acuta (streptococcus)																	
B 8 Diphtheria																	
B 9 Pertussis											1						
B 10 Meningitis purulenta (meningococcus) et infect. mening.											1						
B 12 Poliomyelitis anterior acuta												1					
B 14 Morbilli																	
B 16 Malaria																	
B 17 a Febris paratyphoidea						1		1		1	6	4		1			
B 17 Alii morbi infectiosi et parasitici					9	11	8	10	38	17	21	947	961	34	44		
B 18 Neoplasma malignum								1	1	1	32	38	4				
B 19 Neoplasma benignum et neoplasma (typus incertus)								1	1	1	32	41		1			
B 20 Diabetes mellitus											1	8					
B 21 Anaemia (typi varii)					2		1	7	10	3	7	280	369	9	9		
B 22 Laesiones vascul. syst. cerebrospin. (incl. apopl. cer.)											4	4					
B 23 Meningitis non meningococcica												1					
B 24 Febris rheumatica (incl. morbus cordis rheum. acutus)											22	48	1	2			
B 25 Morbus cordis rheumaticus chronicus																	
B 26 Morbus cordis arterioscleroticus et degenerativus					3	1	10	11	25	13	12	1005	829	28	30		
B 27 Alii morbi cordis					3	1	7	1	12	10	2	342	300	7	12		
B 28 Hypertensio arterialis + morb. cord. (incl. nephroscl.)											51	63	2	3			
B 29 Hypertensio arterialis (incl. nephrosclerosis)											16	17					
B 30 Influenza (incl. complicationes variae)											2	3					
B 31 Pneumonia (typi varii)					1				1	1	36	19		1			
B 32 Bronchitis					1				1	1	103	46		2			
B 33 Ulcus duodeni et ulcus ventriculi									1	1	41	23					
B 34 Appendicitis											5	7					
B 35 Hernia, ileus etc.									1	1	10	15	2				
B 36 Gastritis, enteritis, colitis (excl. neonatorum B 43)	1								1	1	6	11	3	1			
B 37 Cirrhosis hepatis											63	47		2			
B 38 Nephritis, nephrosis (excl. nephroscler. B 28, B 29)								1	1	1	22	28					
B 39 Hyperplasia prostatae									1	1	75		2	2			
B 40 Morbi et complicationes graviditatis, partus et puerp.									1	1		4					
B 41 Malformatio congenita	1								1	1	67	57	1	1			
B 42 Laesiones int. part. asph. neonat. atelect. pulm. neonat.	3	4							7	2	5	116	85	6	1		
B 43 Morbi infect. neonat. (incl. diarrhoea, gastroent.)												4	3				
B 44 Alii morbi neonatorum												61	91	3	1		
B 45 Senilitas, causa mort. ignota, causa mort. male defin.	1								1	1	81	43		2			
B 46 Alii morbi (non nom. B 1—B 45 descript.)					1	2	3	6	12	4	8	312	354	11	14		
BE 47 Accidentia vehiculi motoris					2	2			4	4		81	43				
BE 48 Aliae accidentiae						1	2	1	4	2	2	124	139	11	7		
BE 49 Suicidium, laesio auto-inflicta					5	1	1		7	6	1	183	116	4	3		
BE 50 Homicidium, impetus, laesio in bello, execut. leg.											4	5		1			
Summa	6	4			28	18	36	40	132	68	64	4130	3820	129	140		

Tabel 7. Ugens (<sup>6/9</sup>—<sup>12/9</sup>) vejrforhold efter observationer ved Meteorologisk Institut.  
Observations météorologiques

	Lufttrykket ved havets overflade mm	Lufttemperatur				Døgnet nedbør mm	Fugtighedsgrad %	Antal solskins-timer
		Max. C°	Min. C°	Middel C°	Døgnet normal C°			
Søndag den 6.	769,0	23,3	11,9	16,3	13,5	0,0	98	11
Mandag — 7.	768,4	23,0	11,9	16,3	13,3	0,0	93	12
Tirsdag — 8.	767,6	21,7	10,4	14,6	13,2	0,0	98	2 1/2
Onsdag — 9.	766,1	20,6	11,6	15,4	13,1	0,0	90	9 3/4
Torsdag — 10.	764,8	21,4	9,5	14,4	13,0	0,0	86	10 1/2
Fredag — 11.	762,4	20,6	9,5	14,5	12,8	0,0	90	10 1/2
Lørdag — 12.	756,9	21,6	11,1	15,7	12,7	0,0	85	7 1/2

# UGENTLIG OVERSIGT

over

## fødsler, sygdomme og dødsfald i København

Bulletin hebdomadaire de statistique démographique et médicale

de la ville de

### Copenhague.

Offentliggjort af Københavns stadsrådgivning ifølge kommunalbestyrelsens foranstaltning.

Nr. 37 - 1959

Fra søndag d. 13. septbr. 1959 til lørdag d. 19. septbr. 1959 begge dage incl.

84. årgang

(De her anførte tal vedrører den hjemmehørende befolkning)

Middelfolketallet (population moyenne) for 1957: 740.400 personer.

Fødselshyppigheden (natalité) ..... 13,0 } pr. 1000 indbyggere i 1957.

Dødeligheden (mortalité) ..... 11,0 }

Ægteskabshyppigheden (nuptialité) .... 9,6 }

Børnedødeligheden (mortalité infantile) 25,6 pr. 1000 levendefødte i 1957.

Tab. 1. Ugens fødsler og dødsfald m. m. Naissances, décès etc. de la semaine.

	Levendefødte Nés vivants.			Dødfødte Morts-nés			Dødsfald efter alder (dødfødte ikke medregnede). Décès (Morts-nés excl.)										Deraf døde i institutioner Décès dans institut.	Døde hjemmehørende Décès domiciliés	
	i ægteskab légit.	uden ægteskab illégit.	Ialt	i ægteskab légit.	uden ægteskab illégit.	Ialt	0-1 år											i København à Copenhague	uden for København hors de Copenh.
							i ægteskab légit.	uf. ægteskab illégit.	1-4 år	5-14 år	15-44 år	45-64 år	65-79 år	80- år	Ialt				
Mandk. Masc...	89	14	103	1	—	1	—	—	—	—	5	22	23	11	61	47	56	5	
Kvindel. Fémm.	85	14	99	1	—	1	1	—	—	—	3	14	36	12	66	55	58	8	
Ialt Total . . . .	174	28	202	2	—	2	1	—	—	—	8	36	59	23	127	102	114	13	

Ægteskaber Mariages: 112.

Tab. 2. Fødsler, dødsfald m. m. Naissance, décès etc. (Chiffres provisoires) 1957, 1958 og 1959

Foreløbig opgørelse	Ægteskaber Mariages	Lev.fødte Nés vivants		Dødfødte Morts-nés	Dødsfald Décès (mort-nés excl.)				Døde af Décès par						
		Ialt	uden ægteskab illégitimes		Ialt	0-1 år			Lunge-tuberk. Tuberc. pulmon. B 1	Kræft Maladies cancéreuses B 18	Epidem.-sygd. Maladies épidém. B3-17, B30	Hjerte-sygd. Maladies coeur B25-28	Ulykkes-tilfælde Accident. BE47, BE48	Selvmord Suicid. BE49	Øvrige Autres B2,19-24, 29, 31-46, 50
						i ægteskab légit.	uf. ægteskab illégit.	1-4 år							
Året 1957. . . .	6619	10714	1724	199	8030	276	62	57	70	2002	56	2637	416	290	2534
1957 maj . . . .	544	984	163	15	691	19	5	4	6	165	4	243	31	37	205
— juni . . . .	704	933	158	20	627	28	6	2	3	177	5	196	27	19	200
— juli . . . .	562	869	141	16	580	16	8	3	4	162	3	168	29	24	190
— august . . . .	678	832	121	16	560	17	4	6	5	148	1	139	62	25	180
— septbr. . . .	460	911	148	21	634	18	3	3	6	183	3	194	35	19	194
— oktober . . . .	475	843	142	9	679	20	5	4	4	181	10	224	27	24	209
— november . . . .	508	833	139	12	728	25	10	5	8	170	15	250	36	15	234
— december . . . .	524	884	143	13	751	31	5	4	5	158	19	249	29	23	268
Året 1958 . . . .	6183	11924	1877	199	7950	272	59	46	88	1908	40	2660	387	299	2568
1958 januar . . . .	354	981	157	22	827	21	7	6	7	168	6	310	31	33	272
— februar . . . .	382	864	126	19	663	28	5	8	10	134	5	233	32	22	227
— marts . . . .	498	10291)	168	16	729	22	1	5	7	158	3	259	34	22	246
— april . . . .	626	1105	173	22	700	25	8	1	9	160	3	236	30	23	239
— maj . . . .	611	1100	202	13	685	26	3	3	8	160	2	244	32	28	211
— juni . . . .	547	1067	146	17	641	27	3	8	6	165	4	215	39	19	193
— juli . . . .	593	1011	160	21	618	26	2	—	8	162	2	173	32	32	209
— august . . . .	503	975	136	16	593	16	6	2	10	158	1	181	37	23	183
— septbr. . . .	528	944	156	10	580	18	3	5	2	157	5	193	25	19	179
— oktober . . . .	504	943	156	19	623	28	8	2	6	168	8	182	31	29	199
— november . . . .	490	923	143	10	623	16	9	3	6	151	—	217	33	22	194
— december . . . .	547	982	154	14	668	19	4	3	9	167	1	217	31	27	216
1959 januar . . . .	336	1010	148	19	683	25	—	2	9	161	3	233	38	18	221
— februar . . . .	425	930	140	17	677	27	8	2	6	157	7	229	32	17	229
— marts . . . .	547	1080	156	15	744	22	2	2	5	199	6	254	22	22	236
— april . . . .	507	984	124	10	818	22	4	6	8	181	31	253	32	25	288
— maj . . . .	580	1014	143	14	668	28	2	4	9	175	7	189	35	21	232
— juni . . . .	481	990	167	23	671	29	11	5	5	170	4	201	33	18	240
— juli . . . .	542	960	154	16	593	22	4	5	3	151	6	166	38	20	209

1) Stigningen i antallet af fødte skyldes en omlægning, der fandt sted i løbet af marts 1958 af størsteparten af de kommunale fødepladser, der hidtil var beliggende i Frederiksberg kommune, til fødeafdelinger i Københavns kommune.

Tab. 3. Fra 281 praktiserende læger er i beretningsugen anmeldt følgende 1286 nye tilfælde i København; fra Frederiksberg og Københavns amt er anmeldt 1554 nye tilfælde i beretningsugen.  
*Cas de maladies épidémiques et contagieuses de la semaine déclarés par les médecins — (Déclaration obligatoire).*

	Copenhagen								Comm. voisine					
	Alder — Age						Ialt Total	Indlagte på hospital		Frederiksberg	Københavns amts nordre lægekreds	Københavns amts søndre lægekreds		Indlagte på hospital
	Fra 0—1 år	Fra 1—4 år	Fra 5—14 år	Fra 15—64 år		65 år og derover		Ialt	Deraf på Militær hosp.					
				Mænd	Kvinder	Mænd	Kvinder							
1. Febris typhoidea	—	—	—	—	—	—	—	—	—	—	—	—	—	1
2. » paratyphoidea	—	—	—	—	—	—	—	—	—	—	—	—	—	2
3. Meningit. cerebrospin. epidem.	—	—	—	—	—	—	—	—	—	—	—	—	—	3
4. Poliomyelit. ant. ac. paralytica	—	—	—	—	—	—	—	—	—	—	—	—	—	4
» » » » aparalytica	—	—	—	—	—	—	—	—	—	—	—	—	—	5
5. Encephalitis epidem. acuta	—	—	—	—	—	—	—	—	—	—	—	—	—	6
6. Dysenteria (paradysenteria)	—	—	—	—	—	—	—	—	—	—	—	—	—	7
7. Malaria, opstået i Danmark	—	—	—	—	—	—	—	—	—	—	—	—	—	8
» » » udenf. Danm.	—	—	—	—	—	—	—	—	—	—	—	—	—	9
8. Diphtheria	—	3	5	—	1	—	—	9	2	—	—	17	18	10
9. Scarlatina	—	—	—	—	—	—	—	—	—	—	—	—	—	11
10. Sepsis puerperalis post abortum	—	—	—	—	—	—	—	—	—	—	—	—	—	12
» » » partum	—	—	—	—	—	—	—	—	—	—	—	—	—	13
11. Pemphigus neonat.	—	—	—	—	—	—	—	—	—	—	—	—	—	14
12. Tetanus neonat.	—	—	—	—	—	—	—	—	—	—	—	—	—	15
13. Morbilli	—	14	21	—	—	—	—	35	2	—	1	29	29	16
14. Rubeolae	—	2	1	—	—	—	—	3	—	—	3	7	4	17
15. Varicellae	—	8	14	—	—	—	—	22	1	—	10	12	14	18
16. Pertussis	4	20	11	—	—	—	—	35	1	—	6	36	24	19
17. Parotitis epidemica	—	—	1	—	—	—	—	1	—	—	3	11	4	20
18. Influenza	1	17	50	100	103	5	11	287	6	5	33	142	109	21
19. Angina tonsillaris	9	63	158	165	158	4	9	566	21	15	92	288	316	22
20. Tracheo-bronchitis	4	11	11	14	15	4	6	65	3	—	19	48	34	23
21. Bronchopneum. et bronchit. capill.	2	2	2	4	6	9	11	36	23	—	9	24	17	24
22. Pneumonia crouposa	—	—	—	2	2	2	—	6	2	—	3	3	3	25
23. Gastro-enteritis ac. infect.	8	22	25	28	36	1	3	123	16	1	15	66	88	26
24. Hepatitis epidemica acuta	—	—	—	—	2	—	—	2	2	—	—	2	—	a.
25. Febris rheumatica	—	—	—	3	—	—	—	3	3	—	—	—	—	b.
26. Erysipelas	—	—	—	4	2	1	—	7	—	—	—	4	3	c.
» a. Febris undulans	—	—	—	—	—	—	—	—	—	—	—	—	—	
» b. Myalgia epid.	—	—	—	—	1	—	—	1	—	—	—	—	—	
» c. Ornithose	—	—	—	—	—	—	—	—	—	—	—	—	—	
Sum	28	162	299	320	326	26	40	1201	82	21	194	689	663	15
27. Gonorrh., ikke tidl. diagnostic.	—	—	—	49	27	—	—	76	5	4	4	—	3	27
28. Ulcus venereum » » »	—	—	—	—	—	—	—	—	—	—	—	—	—	28
29. Syphilis acquisita, friske tilfælde	—	—	—	2	1	—	—	3	1	1	—	—	—	29
30. Syphilis congenita, ikke tidl. diagn.	—	—	—	—	—	—	—	—	—	—	—	—	—	30
31. Lymphogranuloma inguinale	—	—	—	—	—	—	—	—	—	—	—	—	—	31
32. Delirium tremens	—	—	—	4	2	—	—	6	1	1	1	—	—	32
33. Scabies	—	—	—	—	—	—	—	—	—	—	—	—	—	33
Ialt Total	28	162	299	375	356	26	40	1286	89	27	199	689	666	15

Tab. 4. Patienter i stadens hospitaler. *Malades dans les hôpitaux de la ville.*

	1959												
	27. juni	4. juli	11. juli	18. juli	25. juli	1. august	8. august	15. august	22. august	29. august	5. sept.	12. sept.	19. sept.
<b>Kommunale hospitaler Hôpitaux municipaux</b>													
Kommunehospitalet	872	847	813	775	812	810	874	857	887	868	871	871	889
Øresundshospitalet	249	237	241	243	212	237	225	228	240	239	242	236	246
Blegdamshospitalet	309	286	292	271	291	294	287	327	341	331	331	358	369
Rudolph Berghs hospital	103	118	104	116	112	127	119	122	134	134	136	123	128
Sundby hospital	340	324	304	297	296	297	292	319	328	362	383	396	376
Bispebjerg hospital	896	866	845	848	805	821	814	880	834	823	907	927	902
Børnehospitalet på Fuglebakken	113	107	110	100	100	105	104	114	106	116	113	116	111
Hospitalet på Forchhammersvej	51	42	55	60	59	51	55	61	63	70	74	72	74
Balders hospital	59	60	56	54	54	63	63	58	56	63	61	64	66
Sønderbro hospital	146	142	139	126	132	149	145	161	151	160	163	176	192
Ialt	3138	3029	2959	2900	2913	2954	2978	3127	3140	3166	3281	3339	3353
<b>Private hospitaler Hôpitaux privés</b>													
Dronning Louises børnehospital	120	117	105	92	90	80	85	100	105	108	123	124	127
St. Josephs hospital	335	326	315	310	312	303	299	306	314	322	321	315	333
St. Elisabeths hospital	147	119	109	108	101	93	87	98	114	119	125	124	125
Finseninstitutet og Radiumstationen	202	202	192	204	185	185	198	219	219	237	240	266	276
Ortopædisk hospital	125	141	126	127	124	101	124	128	144	134	147	159	176
Ialt	929	905	847	841	812	762	793	851	896	920	956	988	1037
<b>Statshospitaler Hôpitaux de l'État</b>													
Rigshospitalet, sygeafdelingerne	739	702	670	690	682	727	763	830	861	991	1005	996	1078
» fødeafdelingerne	154	145	130	140	127	141	149	162	152	155	145	163	149
Militærhospitalet	476	470	461	447	466	432	493	507	519	529	549	506	520
Ialt	1369	1317	1261	1277	1275	1300	1405	1499	1532	1675	1689	1665	1747

Tabel 5. Oversigt over sygelighed af de vigtigste nyanmeldte epidemiske sygdomme i København. Nr. 37—1959

*Morbidity par les maladies épidémiques principales. (Chiffres provisoires).*

Foreløbig opgørelse	Febris typh.	Febris parat.	Menigitis cerebrosp. epidem.	Polio-myelitis ant. acuta	Scarlatina	Morbilli	Rubeolae	Variellae	Pertussis	Parotitis epid.	Influenza	Angina tons.	Tracheo-bronch.	Pneumonia (21+22)	Gastro-enteritis	Hepatitis epid. ac.
<b>1958</b>																
4/5 —10/5	—	—	—	—	3	200	15	50	26	33	373	457	97	77	81	5
11/5 —17/5	1	—	1	—	13	147	30	46	22	38	341	424	78	73	59	3
18/5 —24/5	—	—	2	—	3	136	17	38	15	29	279	344	83	72	55	6
25/5 —31/5	—	—	1	—	4	140	20	50	17	28	238	391	61	83	51	6
1/6 — 7/6	—	—	—	—	3	108	14	44	10	21	218	369	70	64	52	6
8/6 —14/6	—	—	1	—	4	124	10	60	24	31	220	400	82	57	67	5
15/6 —21/6	—	—	2	—	2	87	22	30	11	20	206	330	70	65	68	7
22/6 —28/6	—	—	—	—	4	71	11	37	3	16	194	368	81	49	50	13
29/6 — 5/7	—	—	—	1	4	54	12	20	14	16	116	281	48	59	60	5
6/7 —12/7	—	—	—	—	1	42	13	39	11	7	96	270	38	24	62	4
13/7 —19/7	—	—	—	1	3	26	5	17	5	7	89	246	22	28	49	5
20/7 —26/7	—	—	—	1	1	20	5	12	7	9	121	293	50	41	73	6
27/7 — 2/8	—	—	—	1	2	23	16	8	4	4	116	303	44	39	95	5
3/8 — 9/8	—	—	—	2	3	8	10	8	3	7	140	367	52	55	85	6
10/8 —16/8	—	—	1	—	3	9	12	23	9	8	195	416	54	62	106	6
17/8 —23/8	—	—	1	1	2	4	12	18	25	5	277	479	104	80	101	3
24/8 —30/8	—	—	—	2	9	6	7	20	14	7	341	568	99	104	108	8
31/8 — 6/9	—	—	—	—	8	12	11	9	12	7	339	573	107	66	103	2
7/9 —13/9	—	—	—	1	6	5	5	7	15	9	389	505	85	92	84	1
14/9 —20/9	—	—	—	2	6	1	4	15	16	13	372	538	93	86	95	2
21/9 —27/9	—	—	—	1	18	6	7	25	32	11	382	496	96	74	78	6
28/9 —4/10	—	—	—	1	10	5	10	25	28	12	406	533	123	80	83	9
5/10 —11/10	—	—	1	—	10	9	15	19	34	8	498	606	139	103	85	3
12/10 —18/10	—	—	—	—	14	13	13	23	40	9	557	655	144	94	77	8
19/10 —25/10	—	—	—	1	7	7	17	27	33	9	537	523	159	116	70	8
26/10 — 1/11	—	—	—	—	11	16	9	36	40	5	515	598	186	137	72	13
2/11 — 8/11	—	—	1	—	8	13	16	23	37	10	508	549	178	111	77	8
9/11 —15/11	2	—	1	3	17	6	11	26	35	13	614	702	182	130	127	4
16/11 —22/11	—	1	—	1	9	7	10	45	34	15	590	654	156	94	82	5
23/11 —29/11	—	—	—	1	11	5	10	45	39	7	688	700	179	142	98	3
30/11 — 6/12	—	—	1	—	11	16	13	41	28	19	608	637	174	129	105	3
7/12 —13/12	—	—	—	—	9	11	15	40	29	22	599	636	169	147	94	3
14/12 —20/12	—	—	—	—	10	14	7	59	30	13	554	641	197	148	65	1
21/12 —27/12	—	—	2	—	4	5	7	38	13	8	299	379	89	85	98	5
28/12 — 3/1	—	—	—	—	6	18	9	65	15	14	390	489	120	113	166	5
<b>1959</b>																
4/1 —10/1	—	—	1	—	9	11	22	69	24	12	557	621	154	133	169	5
11/1 —17/1	—	—	—	—	8	14	17	84	24	18	630	686	190	138	132	1
18/1 —24/1	—	—	—	—	21	11	15	101	18	11	621	617	174	149	111	3
24/1 —31/1	—	—	—	—	10	10	24	97	20	12	730	619	194	144	118	7
1/2 — 7/2	—	—	—	—	8	5	25	77	16	11	696	554	194	146	100	7
8/2 —14/2	—	—	3	—	10	20	15	68	37	11	1071	670	223	153	101	5
15/2 —21/2	—	—	—	—	13	10	16	89	28	8	2352	654	289	135	80	10
22/2 —28/2	—	—	—	—	10	6	15	100	23	6	3348	621	202	190	129	15
1/3 — 7/3	—	—	—	—	11	8	25	90	21	15	3246	546	195	162	80	3
8/3 —14/3	—	—	1	—	16	9	15	92	15	19	2671	538	139	153	84	4
15/3 —21/3	—	—	1	—	8	10	14	60	14	9	3216	482	159	214	61	5
22/3 —28/3	—	—	1	—	3	12	12	40	5	10	2992	413	126	210	55	2
29/3 — 4/4	—	—	—	—	5	15	19	62	16	6	4908	496	174	367	93	6
5/4 —11/4	—	—	1	1	10	24	23	81	10	7	4744	542	174	293	49	6
12/4 —18/4	—	—	—	—	5	43	23	75	17	15	3282	473	156	228	66	6
19/4 —25/4	—	—	2	—	8	22	22	69	19	12	1773	454	79	169	66	5
26/4 — 2/5	—	—	—	—	12	33	20	63	14	11	1209	423	83	105	63	5
3/5 — 9/5	—	—	1	—	8	34	18	67	16	13	743	397	76	86	57	7
10/5 —16/5	—	—	1	—	7	19	25	58	29	11	424	416	53	65	53	3
17/5 —23/5	—	—	—	—	6	44	20	74	32	4	323	410	72	102	69	7
24/5 —30/5	—	—	—	—	9	38	31	62	19	7	270	432	59	65	113	2
31/5 — 6/6	—	—	2	—	8	57	16	51	9	7	217	428	62	59	64	4
7/6 —13/6	—	—	—	—	6	65	21	61	23	9	232	467	67	60	73	1
14/6 —20/6	—	—	—	—	9	54	18	59	18	3	165	393	52	64	122	3
21/6 —27/6	—	1	—	—	2	48	12	32	11	4	142	298	34	41	74	1
28/6 — 4/7	—	1	—	—	2	23	16	33	9	4	116	299	25	48	77	5
5/7 —11/7	—	—	—	—	4	29	8	27	15	2	121	343	36	39	110	4
12/7 —18/7	—	—	—	—	1	16	14	27	10	4	99	341	45	40	91	4
19/7 —25/7	—	—	—	1	5	19	8	19	14	5	94	389	27	35	114	7
26/7 — 1/8	—	—	—	—	—	23	6	22	18	4	115	346	31	38	114	2
2/8 — 8/8	—	—	—	—	1	20	12	23	23	1	131	436	35	60	167	7
9/8 —15/8	—	—	—	—	5	26	9	17	12	5	156	459	31	45	194	5
16/8 —22/8	—	—	1	—	9	20	8	14	23	1	189	559	46	57	192	4
23/8 —29/8	—	—	—	—	8	27	5	20	32	4	173	596	60	52	156	11
30/8 — 5/9	1	—	—	—	12	29	13	16	24	4	210	527	42	50	152	2
6/9 —12/9	—	—	—	—	17	39	12	33	54	6	265	638	83	40	160	4
13/9 —19/9	—	—	—	—	9	35	3	22	35	1	287	566	65	42	123	2

Tab. 6. Ugens (13/9—19/9) dødsfald fordelt på dødsårsager og aldersklasser.

Dødsårsag (International statistical classification of diseases, injuries, and causes of death. Abbreviated list of 50 causes for tabulation of mortality. 1948.)	Alder								Ialt	mænd	kvinder	Året 1958 (foreløbige tal)		Den tilsvarende uge i			
	Under 1 år		1-4 år	5-14 år	15-64 år		65 år og derover					mænd	kvinder	mænd	kvinder	1957	1958
	i ægteskab	uden for ægteskab			mænd	kvinder	mænd	kvinder									
B 1 Tuberculosis systemae respiratoriae					1	1			2	1	1	59	29	3			
B 2 Tuberculosis aliorum organorum												4	1				
B 3 Syphilis												12	10		1		
B 4 Febris typhoidea (excl. febris paratyphoidea B 17 a)																	
B 6 Dysenteria (incl. »paradysenteria«)																	
B 7 Scarlatina et tonsillitis acuta (streptococcus)																	
B 8 Diphtheria																	
B 9 Pertussis												1					
B 10 Meningitis purulenta (meningococcus) et infect. mening.												1					
B 12 Poliomyelitis anterior acuta													1				
B 14 Morbilli																	
B 16 Malaria																	
B 17 a Febris paratyphoidea												6	4	1			
B 17 Alii morbi infectiosi et parasitici												947	961	37	43		
B 18 Neoplasma malignum					9	10	6	12	37	15	22	32	38	5	1		
B 19 Neoplasma benignum et neoplasma (typus incertus)						1			1		1	32	41	1	1		
B 20 Diabetes mellitus												1	8	1			
B 21 Anaemia (typi varii)					4		2	7	13	6	7	280	369	17	12		
B 22 Laesiones vascul. syst. cerebrospin. (incl. apopl. cer.)												4	4	1			
B 23 Meningitis non meningococcica													1				
B 24 Febris rheumatica (incl. morbus cordis rheum. acutus)					2			1	3	2	1	22	48	1	2		
B 25 Morbus cordis rheumaticus chronicus					6		7	7	20	13	7	1005	829	37	30		
B 26 Morbus cordis arterioscleroticus et degenerativus								6	4	10	6	342	300	10	8		
B 27 Alii morbi cordis							2	1	3	2	1	51	63	3	5		
B 28 Hypertensio arterialis + morb. cord. (incl. nephroscl.)					1				1	1		16	17	1			
B 29 Hypertensio arterialis (incl. nephrosclerosis)												2	3				
B 30 Influenza (incl. complicationes variae)						1	2	2	5	2	3	36	19				
B 31 Pneumonia (typi varii)												103	46	2			
B 32 Bronchitis					1		2		3	3		41	23				
B 33 Ulcus duodeni et ulcus ventriculi												5	7	1			
B 34 Appendicitis								1	1	2	1	10	15				
B 35 Hernia, ileus etc.									1	1		6	11				
B 36 Gastritis, enteritis, colitis (excl. neonatorum B 43)					1	1	1	4	7	2	5	63	47	1	2		
B 37 Cirrhosis hepatis								1	1	1		22	28		2		
B 38 Nephritis, nephrosis (excl. nephroscler. B 28, B 29)					1		1		2	2		75		1	2		
B 39 Hyperplasia prostatae													4				
B 40 Morbi et complicationes graviditatis, partus et puerp.													57	1	2		
B 41 Malformatio congenita	1								1		1	67	57				
B 42 Laesiones int. part. asph. neonat. atelect. pulm. neonat.												116	85		2		
B 43 Morbi infect. neonat. (incl. diarrhoea, gastroent.)													3				
B 44 Alii morbi neonatorum								1	1	2	1	61	91	4	4		
B 45 Senilitas, causa mort. ignota, causa mort. male defin.					1	2	1	3	7	2	5	312	354	11	12		
B 46 Alii morbi (non nom. B 1—B 45 descript.)									1	1		81	43	1			
BE 47 Accidentia vehiculi motoris									2	2		124	139	6	2		
BE 48 Aliae accidentiae									2	1	1	183	116	3	6		
BE 49 Suicidium, laesio auto-inflicta												4	5				
BE 50 Homicidium, impetus, laesio in bello, execut. leg.																	
Summa	1				27	17	34	48	127	61	66	4130	3820	149	137		

Tab. 7. Ugens (13/9—19/9) vejrforhold efter observationer ved Meteorologisk Institut.  
Observations météorologiques

	Lufttrykket ved havets overflade mm	Lufttemperatur				Døgnet nedbør mm	Fugtighedsgrad %	Antal solskins-timer
		Max. C°	Min. C°	Middel C°	Døgnet normal C°			
Søndag den 13.	763,4	19,0	6,0	12,6	12,6	0,0	94	8 1/2
Mandag — 14.	760,1	18,9	8,0	12,6	12,4	0,0	87	11
Tirsdag — 15.	756,8	18,1	10,6	12,6	12,3	0,0	62	6
Onsdag — 16.	761,7	15,2	4,7	9,8	12,2	0,5	94	9 1/2
Torsdag — 17.	764,9	15,2	4,0	9,3	12,1	0,0	92	10 3/4
Fredag — 18.	765,2	19,5	6,4	12,1	11,9	0,0	89	10 1/4
Lørdag — 19.	765,6	17,4	9,6	13,4	11,8	0,0	99	3



# UGENTLIG OVERSIGT

over

## fødsler, sygdomme og dødsfald i København

Bulletin hebdomadaire de statistique démographique et médicale

de la ville de

### Copenhague.

Offentliggjort af Københavns stadslægge ifølge kommunalbestyrelsens foranstaltning.

Nr. 38 - 1959

Fra søndag d. 20. septbr. 1959 til lørdag d. 26. septbr. 1959 begge dage incl.

84. årgang

(De her anførte tal vedrører den hjemmehørende befolkning)

Middelfolketal (population moyenne) for 1957: 740.400 personer.

Fødselshyppigheden (natalité) ..... 13,0 } pr. 1000 indbyggere i 1957.

Dødeligheden (mortalité) ..... 11,0 }

Ægteskabshyppigheden (nuptialité) .... 9,6 }

Børnedødeligheden (mortalité infantile) 25,6 pr. 1000 levendefødte i 1957.

Tab. 1. Ugens fødsler og dødsfald m. m. Naissances, décès etc. de la semaine.

	Levendefødte Nés vivants.			Dødfødte Morts-nés			Dødsfald efter alder (dødfødte ikke medregnede). Décès (Morts-nés excl.)										Deraf døde i institutioner Décès dans institut.	Døde hjemmehørende Décès domiciliés	
	i ægte-skab légit.	udenf. ægte-skab illégit.	Ialt total	i ægte-skab légit.	udenf. ægte-skab illégit.	Ialt total	0-1 år 1-4 år 5-14 år 15-44 år 45-64 år 65-79 år 80- år Ialt											i Køben-havn à Copen-hague	uden for Køben.h.
							i ægte-skab légit.	uf. ægte-skab illégit.	1-4 år	5-14 år	15-44 år	45-64 år	65-79 år	80- år	Ialt				
Mandk. Masc...	107	16	123	4	1	5	3	—	—	1	6	38	32	9	89	73	77	12	
Kvindek. Fém...	126	17	143	5	—	5	4	—	1	4	14	32	16	72	61	67	5		
Ialt Total	233	33	266	9	1	10	7	—	1	2	10	52	64	25	161	134	144	17	

Ægteskaber Mariages: 109.

Tab. 2. Fødsler, dødsfald m. m. Naissance, décès etc. (Chiffres provisoires) 1957, 1958 og 1959

Foreløbig opgørelse	Ægte-ska-ber Mari-ages	Lev.fødte Nés vivants			Død-fødte Mort-nés	Dødsfald Décès (mort-nés excl.)				Døde af Décès par						
		Ialt Total	udenf. ægte-skab illégitimes	Død-fødte Mort-nés		Ialt Total	0-1 år		1-4 år	Lunge-tuberk. Tuberc. pulmon. B 1	Kræft Maladies cancé-reuses B 18	Epidem.-sygd. Maladies épidém. B3-17, B30	Hjerte-sygd. Maladies coeur B25-28	Ulykkes-tilfælde Accident. BE47, BE48	Selvmord Suicid. BE49	Øvrige Autres B2, 19-24, 29, 31-46, 50
							i ægte-skab légit.	uf. ægte-skab illégit.								
Året 1957.	6619	10714	1724	199	8030	276	62	57	70	2002	56	2637	416	290	2534	
1957 maj	544	984	163	15	691	19	5	4	6	165	4	243	31	37	205	
— juni	704	933	158	20	627	28	6	2	3	177	5	196	27	19	200	
— juli	562	869	141	16	580	16	8	3	4	162	3	168	29	24	190	
— august	678	832	121	16	560	17	4	6	5	148	1	139	62	25	180	
— septbr.	460	911	148	21	634	18	3	3	6	183	3	194	35	19	194	
— oktober	475	843	142	9	679	20	5	4	4	181	10	224	27	24	209	
— november	508	833	139	12	728	25	10	5	8	170	15	250	36	15	234	
— december	524	884	143	13	751	31	5	4	5	158	19	249	29	23	268	
Året 1958	6183	11924	1877	199	7950	272	59	46	88	1908	40	2660	387	299	2568	
1958 januar	354	981	157	22	827	21	7	6	7	168	6	310	31	33	272	
— februar	382	864	126	19	663	28	5	8	10	134	5	233	32	22	227	
— marts	498	1029 <sup>1)</sup>	168	16	729	22	1	5	7	158	3	259	34	22	246	
— april	626	1105	173	22	700	25	8	1	9	160	3	236	30	23	239	
— maj	611	1100	202	13	685	26	3	3	8	160	2	244	32	28	211	
— juni	547	1067	146	17	641	27	3	8	6	165	4	215	39	19	193	
— juli	593	1011	160	21	618	26	2	—	8	162	2	173	32	32	209	
— august	503	975	136	16	593	16	6	2	10	158	1	181	37	23	183	
— septbr.	528	944	156	10	580	18	3	5	2	157	5	193	25	19	179	
— oktober	504	943	156	19	623	28	8	2	6	168	8	182	31	29	199	
— november	490	923	143	10	623	16	9	3	6	151	—	217	33	22	194	
— december	547	982	154	14	668	19	4	3	9	167	1	217	31	27	216	
1959 januar	336	1010	148	19	683	25	—	2	9	161	3	233	38	18	221	
— februar	425	930	140	17	677	27	8	2	6	157	7	229	32	17	229	
— marts	547	1080	156	15	744	22	2	2	5	199	6	254	22	22	236	
— april	507	984	124	10	818	22	4	6	8	181	31	253	32	25	288	
— maj	580	1014	143	14	668	28	2	4	9	175	7	189	35	21	232	
— juni	481	990	167	23	671	29	11	5	5	170	4	201	33	18	240	
— juli	542	960	154	16	593	22	4	5	3	151	6	166	38	20	209	

<sup>1)</sup> Stigningen i antallet af fødte skyldes en omlægning, der fandt sted i løbet af marts 1958 af størsteparten af de kommunale fødepladser, der hidtil var beliggende i Frederiksberg kommune, til fødeafdelinger i Københavns kommune.

Tab. 3. Fra 292 praktiserende læger er i beretningsugen anmeldt følgende 1481 nye tilfælde i København; fra Frederiksberg og Københavns amt er anmeldt 1511 nye tilfælde i beretningsugen.  
*Cas de maladies épidémiques et contagieuses de la semaine déclarés par les médecins — (Déclaration obligatoire).*

	Copenhagen								Comm. voisine					
	Alder — Age						Ialt Total	Indlagte på hospital		Frederiksberg	Københavns amts nordre lægekræds	Københavns amts søndre lægekræds		Indlagte på hospital
	Fra 0—1 år	Fra 1—4 år	Fra 5—14 år	Fra 15—64 år		65 år og derover		Ialt	Deraf på Militær hosp.					
				Mænd	Kvinder	Mænd	Kvinder							
1. Febris typhoidea	—	—	—	—	—	—	—	—	—	—	—	—	—	1
2. » paratyphoidea	—	—	—	—	—	—	—	—	—	—	—	—	—	2
3. Meningit. cerebrospin. epidem.	—	—	—	—	—	—	—	—	—	—	—	—	—	3
4. Poliomyelit. ant. ac. paralytica	—	—	—	—	—	—	—	—	—	—	—	—	—	4
» » » aparalytica	—	—	—	—	—	—	—	—	—	—	—	—	—	5
5. Encephalitis epidem. acuta	—	—	1	—	—	—	—	1	1	—	—	—	—	6
6. Dysenteria (paradysenteria)	—	—	—	—	—	—	—	—	—	—	—	—	—	7
7. Malaria, opstået i Danmark	—	—	—	—	—	—	—	—	—	—	—	—	—	8
» » » udenf. Danmark	—	—	—	—	—	—	—	—	—	—	—	—	—	9
8. Diphtheria	—	1	7	—	1	—	—	9	1	—	4	7	12	10
9. Scarlatina	—	—	—	—	—	—	—	—	—	—	—	—	—	11
10. Sepsis puerperalis post abortum	—	—	—	—	—	—	—	—	—	—	—	—	—	12
» » » partum	—	—	—	—	—	—	—	—	—	—	—	—	—	13
11. Pemphigus neonat.	—	—	—	—	—	—	—	—	—	—	—	—	—	14
12. Tetanus neonat.	—	—	—	—	—	—	—	—	—	—	—	—	—	15
13. Morbilli	—	25	25	—	—	—	—	50	4	—	2	22	39	1
14. Rubeolae	2	7	2	—	—	—	—	11	1	—	4	9	4	—
15. Varicellae	1	10	20	1	1	—	—	33	1	—	7	15	14	—
16. Pertussis	4	24	19	—	—	—	—	47	—	—	1	28	26	—
17. Parotitis epidemica	—	4	3	—	—	—	—	7	—	—	2	8	—	—
18. Influenza	3	19	42	108	114	11	11	308	12	9	48	142	140	—
19. Angina tonsillaris	9	88	162	162	156	—	2	579	14	3	78	321	252	3
20. Tracheo-bronchitis	9	16	12	19	18	5	7	86	1	—	21	67	34	2
21. Bronchopneum. et bronchit. capill.	1	4	8	17	16	10	12	68	27	—	9	24	12	3
22. Pneumonia crouposa	—	—	—	3	—	1	1	5	1	—	2	2	—	—
23. Gastro-enteritis ac. infect.	6	22	36	37	40	3	2	146	17	—	12	58	67	2
24. Hepatitis epidemica acuta	—	1	1	—	1	—	—	4	1	—	1	3	2	3
25. Febris rheumatica	—	—	—	—	—	—	—	1	1	—	—	—	1	—
26. Erysipelas	—	—	1	4	2	—	2	9	1	—	1	2	1	—
» a. Febris undulans	—	—	—	—	—	—	—	—	—	—	—	—	—	„a.
» b. Myalgia epid.	—	—	—	—	—	—	—	—	—	—	—	—	—	„b.
» c. Ornithose	—	—	—	—	—	—	—	—	—	—	—	—	—	„c.
Sum	35	221	339	351	349	30	39	1364	83	12	192	708	604	14
27. Gonorrh., ikke tidl. diagnostic.	—	—	—	58	45	—	—	103	8	—	2	2	3	—
28. Ulcus venereum » » »	—	—	—	—	—	—	—	—	—	—	—	—	—	—
29. Syphilis acquisita, friske tilfælde	—	—	—	—	—	—	—	—	—	—	—	—	—	—
30. Syphilis congenita, ikke tidl. diagn.	—	—	—	—	—	—	—	—	—	—	—	—	—	—
31. Lymphogranuloma inguinale	—	—	—	—	—	—	—	—	—	—	—	—	—	—
32. Delirium tremens	—	—	1	1	—	—	—	1	1	—	—	—	—	—
33. Scabies	—	—	—	9	3	—	—	13	2	2	—	—	—	—
Ialt Total	35	221	340	419	397	30	39	1481	94	14	194	710	607	14

Tab. 4. Patienter i stadens hospitaler. *Malades dans les hôpitaux de la ville.*

	1959												
	4. juli	11. juli	18. juli	25. juli	1. august	8. august	15. august	22. august	29. august	5. sept.	12. sept.	19. sept.	26. sept.
<b>Kommunale hospitaler Hôpitaux municipaux</b>													
Kommunehospitalet	847	813	775	812	810	874	857	887	868	871	871	889	878
Øresundshospitalet	237	241	243	232	237	225	228	240	239	242	236	246	239
Blegdamskospitalet	286	292	271	291	294	287	327	341	331	331	358	369	371
Rudolph Berghs hospital	118	104	116	112	127	119	122	134	134	136	123	128	130
Sundby hospital	324	304	297	296	297	292	319	328	362	383	396	376	386
Bispebjerg hospital	866	845	848	805	821	814	880	834	823	907	927	902	952
Børnehospitalet på Fuglebakken	107	110	110	100	105	104	114	106	116	113	116	111	117
Hospitalet på Forchammersvej	42	55	60	59	51	55	61	63	70	74	72	74	62
Balders hospital	60	56	54	34	63	63	58	56	63	61	64	66	62
Sønderbro hospital	142	139	126	132	149	145	161	151	160	163	176	192	181
Ialt	3029	2959	2900	2913	2954	2978	3127	3140	3166	3281	3339	3353	3378
<b>Private hospitaler Hôpitaux privés</b>													
Dronning Louises børnehospital	117	105	92	90	80	85	100	105	108	123	124	127	129
St. Josephs hospital	326	315	310	312	303	299	306	314	322	321	315	333	331
St. Elisabeths hospital	119	109	108	101	93	87	98	114	119	125	124	125	129
Finsensinstituttet og Radiumstationen	202	192	204	185	185	198	219	219	237	240	266	276	275
Ortopædisk hospital	141	126	127	124	101	124	128	144	134	147	159	176	169
Ialt	905	847	841	812	762	793	851	896	920	956	988	1037	1033
<b>Statshospitaler Hôpitaux de l'État</b>													
Rigshospitalet, sygeafdelingerne	702	670	690	682	727	763	830	861	991	1005	996	1078	1120
» fødeafdelingerne	145	130	140	127	141	149	162	152	155	145	163	149	151
Militærhospitalet	470	461	447	466	432	493	507	519	529	539	506	520	530
Ialt	1317	1261	1277	1275	1300	1405	1499	1532	1675	1689	1665	1747	1801

Tabel 5. Oversigt over sygelighed af de vigtigste nyanmeldte epidemiske sygdomme i København. Nr. 38 - 1959

Morbidité par les maladies épidémiques principales. (Chiffres provisoires).

Foreløbig opgørelse	Febris typh.	Febris parat.	Menigitis cerebro-spin. epidem.	Polio-myelitis ant. acuta	Scarlatina	Morbilli	Rubeolae	Vari-cellae	Pertus-sis	Paro-titis epid.	Influenza	Angina tons.	Tra-cheo-bronch.	Pneumonia (21+22)	Gastro-enteritis	Hepa-titis epid. ac.
1958																
11/5 — 17/5	1	—	1	—	13	147	30	46	22	38	341	424	78	73	59	3
18/5 — 24/5	—	—	2	—	3	136	17	38	15	29	279	344	83	72	55	6
25/5 — 31/5	—	—	1	—	4	140	20	50	17	28	238	391	61	83	51	6
1/6 — 7/6	—	—	—	—	3	108	14	44	10	21	218	369	70	64	52	6
8/6 — 14/6	—	—	1	—	4	124	10	60	24	31	220	400	82	57	67	5
15/6 — 21/6	—	—	2	—	2	87	22	30	11	20	206	330	70	65	68	7
22/6 — 28/6	—	—	—	—	4	71	11	37	3	16	194	368	81	49	50	13
29/6 — 5/7	—	—	—	1	4	54	12	20	14	16	116	281	48	59	60	5
6/7 — 12/7	—	—	—	—	1	42	13	39	11	7	96	270	38	24	62	4
13/7 — 19/7	—	—	—	1	3	26	5	17	5	7	89	246	22	28	49	5
20/7 — 26/7	—	—	—	1	1	20	5	12	7	9	121	293	50	41	73	6
27/7 — 2/8	—	—	—	1	2	23	16	8	4	4	116	303	44	39	95	5
3/8 — 9/8	—	—	—	2	3	8	10	8	3	7	140	367	52	55	85	6
10/8 — 16/8	—	—	1	—	3	9	12	23	9	8	195	416	54	62	106	6
17/8 — 23/8	—	—	1	1	2	4	12	18	25	5	277	479	104	80	101	3
24/8 — 30/8	—	—	—	2	9	6	7	20	14	7	341	568	99	104	108	8
31/8 — 6/9	—	—	—	—	8	12	11	9	12	7	339	573	107	66	103	2
7/9 — 13/9	—	—	—	1	6	5	5	7	15	9	389	505	85	92	84	1
14/9 — 20/9	—	—	—	2	6	1	4	15	16	13	372	538	93	86	95	2
21/9 — 27/9	—	—	—	1	18	6	7	25	32	11	382	496	96	74	78	6
28/9 — 4/10	—	—	—	1	10	5	10	25	28	12	406	533	123	80	83	9
5/10 — 11/10	—	—	1	—	10	9	15	19	34	8	498	606	139	103	85	3
12/10 — 18/10	—	—	—	—	14	13	13	23	40	9	557	655	144	94	77	8
19/10 — 25/10	—	—	—	1	7	7	17	27	33	9	537	523	159	116	70	8
26/10 — 1/11	—	—	—	—	11	16	9	36	40	5	515	598	186	137	72	13
2/11 — 8/11	—	—	1	—	8	13	16	23	37	10	508	549	178	111	77	8
9/11 — 15/11	2	—	1	3	17	6	11	26	35	13	614	702	182	130	127	4
16/11 — 22/11	—	1	—	1	9	7	10	45	34	15	590	654	156	94	82	5
23/11 — 29/11	—	—	—	1	11	5	10	45	39	7	688	700	179	142	98	3
30/11 — 6/12	—	—	1	—	11	16	13	41	28	19	608	637	174	129	105	3
7/12 — 13/12	—	—	—	—	9	11	15	40	29	22	599	636	169	147	94	3
14/12 — 20/12	—	—	—	—	10	14	7	59	30	13	554	641	197	148	65	1
21/12 — 27/12	—	—	2	—	4	5	7	38	13	8	299	379	89	85	98	5
28/12 — 3/1	—	—	—	—	6	18	9	65	15	14	390	489	120	113	166	5
1959																
4/1 — 10/1	—	—	1	—	9	11	22	69	24	12	557	621	154	133	169	5
11/1 — 17/1	—	—	—	—	8	14	17	84	24	18	630	686	190	138	132	1
18/1 — 24/1	—	—	—	—	21	11	15	101	18	11	621	617	174	149	111	3
24/1 — 31/1	—	—	—	—	10	10	24	97	20	12	730	619	194	144	118	7
1/2 — 7/2	—	—	—	—	8	5	25	77	16	11	696	554	194	146	100	7
8/2 — 14/2	—	—	3	—	10	20	15	68	37	11	1071	670	223	153	101	5
15/2 — 21/2	—	—	—	—	13	10	16	89	28	8	2352	654	289	135	80	10
22/2 — 28/2	—	—	—	—	10	6	15	100	23	6	3348	621	202	190	129	15
1/3 — 7/3	—	—	—	—	11	8	25	90	21	15	3246	546	195	162	80	3
8/3 — 14/3	—	—	1	—	16	9	15	92	15	19	2671	538	139	153	84	4
15/3 — 21/3	—	—	1	—	8	10	14	60	14	9	3216	482	159	214	61	5
22/3 — 28/3	—	—	1	—	3	12	12	40	5	10	2992	413	126	210	55	2
29/3 — 4/4	—	—	—	—	5	15	19	62	16	6	4908	496	174	367	93	6
5/4 — 11/4	—	—	1	1	10	24	23	81	10	7	4744	542	174	293	49	6
12/4 — 18/4	—	—	—	—	5	43	23	75	17	15	3282	473	156	228	66	6
19/4 — 25/4	—	—	2	—	8	22	22	69	19	12	1773	454	79	169	66	5
26/4 — 2/5	—	—	—	—	12	33	20	63	14	11	1209	423	83	105	63	5
3/5 — 9/5	—	—	1	—	8	34	18	67	16	13	743	397	76	86	57	7
10/5 — 16/5	—	—	1	—	7	19	25	58	29	11	424	416	53	65	53	3
17/5 — 23/5	—	—	—	—	6	44	20	74	32	4	323	410	72	102	69	7
24/5 — 30/5	—	—	—	—	9	38	31	62	19	7	270	432	59	65	113	2
31/5 — 6/6	—	—	2	—	8	57	16	51	9	7	217	428	62	59	64	4
7/6 — 13/6	—	—	—	—	6	65	21	61	23	9	232	467	67	60	73	1
14/6 — 20/6	—	—	—	—	9	54	18	59	18	3	165	393	52	64	122	3
21/6 — 27/6	—	1	—	—	2	48	12	32	11	4	142	298	34	41	74	1
28/6 — 4/7	—	1	1	—	2	23	16	33	9	4	116	299	25	48	77	5
5/7 — 11/7	—	—	—	—	4	29	8	27	15	2	121	343	36	39	110	4
12/7 — 18/7	—	—	—	—	1	16	14	27	10	4	99	341	45	40	91	4
19/7 — 25/7	—	—	—	1	5	19	8	19	14	5	94	389	27	35	114	7
26/7 — 1/8	—	—	—	—	—	23	6	22	18	4	115	346	31	38	114	2
2/8 — 8/8	—	—	—	—	1	20	12	23	23	1	131	436	35	60	167	7
9/8 — 15/8	—	—	—	—	5	26	9	17	12	5	156	459	31	45	194	5
16/8 — 22/8	—	—	1	—	9	20	8	14	23	1	189	559	46	57	192	4
23/8 — 29/8	—	—	—	—	8	27	5	20	32	4	173	596	60	52	156	11
30/8 — 5/9	1	—	—	—	12	29	13	16	24	4	210	527	42	50	152	2
6/9 — 12/9	—	—	—	—	17	39	12	33	54	6	265	638	83	40	160	4
13/9 — 19/9	—	—	—	—	9	35	3	22	35	1	287	566	65	42	123	2
20/9 — 26/9	—	—	—	—	9	50	11	33	47	7	308	579	86	73	146	4

Febris typh.	Febris parat.	Menigitis cerebro-spin. epidem.	Polio-myelitis ant. acuta	Scarlatina	Morbilli	Rubeolae	Vari-cellae	Pertus-sis	Paro-titis epid.	Influenza	Angina tons.	Tra-cheo-bronch.	Pneumonia (21+22)	Gastro-enteritis	Hepa-titis epid. ac.
--------------	---------------	---------------------------------	---------------------------	------------	----------	----------	-------------	------------	------------------	-----------	--------------	------------------	-------------------	------------------	----------------------

Tab. 6. Ugens (20/9—26/9) dødsfald fordelt på dødsårsager og aldersklasser.

Dødsårsag (International statistical classification of diseases, injuries, and causes of death. Abbreviated list of 50 causes for tabulation of mortality. 1948.)	Alder								Ialt	mænd	kvinder	Året 1958 (foreløbige tal)		Den tilsvarende i			
	Under 1 år		1-4 år	5-14 år	15-64 år		65 år og derover					mænd	kvinder	mænd	kvinder	1957	1958
	i ægteskab	uden for ægteskab			mænd	kvinder	mænd	kvinder									
B 1 Tuberculosis systemae respiratoriae												59	29	1	1		
B 2 Tuberculosis aliorum organorum												4	1	2			
B 3 Syphilis												12	10		1		
B 4 Febris typhoidea (excl. febris paratyphoidea B 17 a)																	
B 6 Dysenteria (incl. »paradysenteria«)																	
B 7 Scarlatina et tonsillitis acuta (streptococcus)																	
B 8 Diphtheria																	
B 9 Pertussis												1					
B 10 Meningitis purulenta (meningococcus) et infect. mening.												1					
B 12 Poliomyelitis anterior acuta													1				
B 14 Morbilli																	
B 16 Malaria																	
B 17 a Febris paratyphoidea								1	1			6	4	1			
B 17 Alii morbi infectiosi et parasitici						17	12	9	12	50	26	24	947	961	44	24	
B 18 Neoplasma malignum										1	1		32	38		1	
B 19 Neoplasma benignum et neoplasma (typus incertus)	1									1	1		32	41	1	1	
B 20 Diabetes mellitus										1	1		1	8	1		
B 21 Anaemia (typi varii)																	
B 22 Laesiones vascul. syst. cerebrospin. (incl. apopl. cer.)						3	1	2	4	10	5	5	280	369	10	8	
B 23 Meningitis non meningococcica													4	4	1		
B 24 Febris rheumatica (incl. morbus cordis rheum. acutus)														1			
B 25 Morbus cordis rheumaticus chronicus													22	48	1	2	
B 26 Morbus cordis arterioscleroticus et degenerativus						2	1	18	8	29	20	9	1005	829	33	20	
B 27 Alii morbi cordis						3	1	4	3	11	7	4	342	300	11	13	
B 28 Hypertensio arterialis + morb. cord. (incl. nephroscl.)									1	2	1	1	51	63		1	
B 29 Hypertensio arterialis (incl. nephrosclerosis)						2				2	2		16	17	1	1	
B 30 Influenza (incl. complicationes variae)													2	3		1	
B 31 Pneumonia (typi varii)						1				2	3	1	2	36	19	2	1
B 32 Bronchitis										2	2		2	3			
B 33 Ulcus duodeni et ulcus ventriculi													41	23	1	1	
B 34 Appendicitis													5	7	1	1	
B 35 Hernia, ileus etc.													10	15	2		
B 36 Gastritis, enteritis, colitis (excl. neonatorum B 43)									1	1		1	6	11			
B 37 Cirrhosis hepatis						2	1		1	4	2	2	63	47	2	1	
B 38 Nephritis, nephrosis (excl. nephroscler. B 28, B 29)						1	2		1	4	2	2	22	28		2	
B 39 Hyperplasia prostatae						1									2	2	
B 40 Morbi et complicationes graviditatis, partus et puerp.														4			
B 41 Malformatio congenita	1									1			67	57		1	
B 42 Laesiones int. part. asph. neonat. atelect. pulm. neonat.	4									4	2	2	116	85	2	1	
B 43 Morbi infect. neonat. (incl. diarrhoea, gastroent.)																	
B 44 Alii morbi neonatorum	1									1	1		4	3		1	
B 45 Senilitas, causa mort. ignota, causa mort. male defin.			1							1		1	61	91		3	
B 46 Alii morbi (non nom. B 1-B 45 descript.)				2	1		3	7	13	5	8	312	354	13	13		
BE 47 Accidentia vehiculi motoris					1				1	2	1	1	81	43	4	2	
BE 48 Aliae accidentiae									3	3		3	124	139	6	3	
BE 49 Suicidium, laesio auto-inflicta						8		1	1	10	9	1	183	116	5	4	
BE 50 Homicidium, impetus, laesio in bello, execut. leg.													4	5			
Summa	7		1	2	44	18	41	48	161	89	72	4130	3820	147	111		

Tabel 7. Ugens (20/9—26/9) vejrforhold efter observationer ved Meteorologisk Institut.  
Observations météorologiques

	Lufttrykket ved havets overflade mm	Lufttemperatur				Døgnet nedbør mm	Fugtighedsgrad %	Antal solskins-timer
		Max. C°	Min. C°	Middel C°	Døgnet normal C°			
Søndag den 20.	762,4	18,6	11,0	13,3	11,6	0,0	86	8
Mandag — 21.	751,9	16,8	12,9	14,8	11,5	0,1	83	0
Tirsdag — 22.	757,4	17,4	9,9	13,1	11,4	1,6	69	4 <sup>1</sup> / <sub>4</sub>
Onsdag — 23.	760,5	15,7	7,0	11,1	11,2	0,5	94	5 <sup>3</sup> / <sub>4</sub>
Torsdag — 24.	764,2	15,5	4,5	10,0	11,1	1,2	92	9 <sup>3</sup> / <sub>4</sub>
Fredag — 25.	762,5	16,4	5,7	10,7	10,9	0,0	90	9 <sup>3</sup> / <sub>4</sub>
Lørdag — 26.	760,8	15,1	9,0	11,6	10,8	1,7	85	0

# UGENTLIG OVERSIGT

over

## fødsler, sygdomme og dødsfald i København

Bulletin hebdomadaire de statistique démographique et médicale

de la ville de

### Copenhague.

Offentliggjort af Københavns stads læge ifølge kommunalbestyrelsens foranstaltning.

Nr. 39 - 1959

Fra søndag d. 27. septbr. 1959 til lørdag d. 3. oktober 1959 begge dage incl.

84. årgang

(De her anførte tal vedrører den hjemmehørende befolkning)

Middelfolketallet (population moyenne) for 1957: 740.400 personer.  
 Fødselshyppigheden (natalité) ..... 13,0  
 Dødeligheden (mortalité) ..... 11,0 } pr. 1000 indbyggere i 1957.  
 Ægteskabshyppigheden (nuptialité) .... 9,6  
 Børnedødeligheden (mortalité infantile) 25,6 pr. 1000 levendefødte i 1957.

Tab. 1. Ugens fødsler og dødsfald m. m. Naissances, décès etc. de la semaine.

	Levendefødte Nés vivants.			Dødfødte Morts-nés			Dødsfald efter alder (dødfødte ikke medregnede). Décès (Morts-nés excl.)									Deraf døde i institutioner Décès dans institut.	Døde hjemmehørende Décès domiciliés	
	i ægteskab légit.	uden. ægteskab illég.	Ialt total	i ægteskab légit.	uden. ægteskab illég.	Ialt total	0-1 år		1-4 år	5-14 år	15-44 år	45-64 år	65-79 år	80- år	Ialt		i København à Copenhague	uden for København hors de Copenh.
							i ægteskab légit.	uf. ægteskab illég.										
Mandk. Masc...	99	21	120	1	—	1	1	—	—	—	5	22	38	9	75	61	68	7
Kvindek. Fém...	89	18	107	1	—	1	3	—	—	—	4	16	29	14	66	54	60	6
Ialt Total .....	188	39	227	2	—	2	4	—	—	—	9	38	67	23	141	115	128	13

Ægteskaber Mariages: 127.

Tab. 2. Fødsler, dødsfald m. m. Naissance, décès etc. (Chiffres provisoires) 1957, 1958 og 1959

Foreløbig opgørelse	Ægte-ska-ber Mari-ages	Lev.fødte Nés vivants		Død-fødte Mort-nés	Dødsfald Décès (mort-nés excl.)				Døde af Décès par						
		Ialt Total	uden. ægte-skab illégitimes		Ialt Total	0-1 år		1-4 år	Lunge-tuberk. Tuberc. pulmon. B 1	Kræft Maladies cancé-reuses B 18	Epidem.-sygd. Maladies épidém. B3-17, B30	Hjerte-sygd. Maladies coeur B25-28	Ulykkes-tilfælde Accident. BE47, BE48	Selvmord Suicid. BE49	Øvrige Autres B2,19-24, 29, 31-46, 50
						i ægte-skab légit	uf. ægte-skab illégit.								
Året 1957. . .	6619	10714	1724	199	8030	276	62	57	70	2002	56	2637	416	290	2534
1957 juni . . . . .	704	933	158	20	627	28	6	2	3	177	5	196	27	19	200
— juli . . . . .	562	869	141	16	580	16	8	3	4	162	3	168	29	24	190
— august . . . . .	678	832	121	16	560	17	4	6	5	148	1	139	62	25	180
— septbr. . . . .	460	911	148	21	634	18	3	3	6	183	3	194	35	19	194
— oktober . . . . .	475	843	142	9	679	20	5	4	4	181	10	224	27	24	209
— november . . . . .	508	833	139	12	728	25	10	5	8	170	15	250	36	15	234
— december . . . . .	524	884	143	13	751	31	5	4	5	158	19	249	29	23	268
Året 1958 . . . . .	6183	11924	1877	199	7950	272	59	46	88	1908	40	2660	387	299	2568
1958 januar . . . . .	354	981	157	22	827	21	7	6	7	168	6	310	31	33	272
— februar . . . . .	382	864	126	19	663	28	5	8	10	134	5	233	32	22	227
— marts . . . . .	498	1029 <sup>1)</sup>	168	16	729	22	1	5	7	158	3	259	34	22	246
— april . . . . .	626	1105	173	22	700	25	8	1	9	160	3	236	30	23	239
— maj . . . . .	611	1100	202	13	685	26	3	3	8	160	2	244	32	28	211
— juni . . . . .	547	1067	146	17	641	27	3	8	6	165	4	215	39	19	193
— juli . . . . .	593	1011	160	21	618	26	2	—	8	162	2	173	32	32	209
— august . . . . .	503	975	136	16	593	16	6	2	10	158	1	181	37	23	183
— septbr. . . . .	528	944	156	10	580	18	3	5	2	157	5	193	25	19	179
— oktober . . . . .	504	943	156	19	623	28	8	2	6	168	8	182	31	29	199
— november . . . . .	490	923	143	10	623	16	9	3	6	151	—	217	33	22	194
— december . . . . .	547	982	154	14	668	19	4	3	9	167	1	217	31	27	216
1959 januar . . . . .	336	1010	148	19	683	25	—	2	9	161	3	233	38	18	221
— februar . . . . .	425	930	140	17	677	27	8	2	6	157	7	229	32	17	229
— marts . . . . .	547	1080	156	15	744	22	2	2	5	199	6	254	22	22	236
— april . . . . .	507	984	124	10	818	22	4	6	8	181	31	253	32	25	288
— maj . . . . .	580	1014	143	14	668	28	2	4	9	175	7	189	35	21	232
— juni . . . . .	481	990	167	23	671	29	11	5	5	170	4	201	33	18	240
— juli . . . . .	542	960	154	16	593	22	4	5	3	151	6	166	38	20	209
— august . . . . .	446	904	175	13	583	16	5	4	6	156	1	175	38	16	191

<sup>1)</sup> Stigningen i antallet af fødte skyldes en omlægning, der fandt sted i løbet af marts 1958 af størsteparten af de kommunale fødepladser, der hidtil var beliggende i Frederiksberg kommune, til fødeafdelinger i Københavns kommune.

Tab. 3. Fra 306 praktiserende læger er i beretningsugen anmeldt følgende 1483 nye tilfælde i København; fra Frederiksberg og Københavns amt er anmeldt 1731 nye tilfælde i beretningsugen.  
*Cas de maladies épidémiques et contagieuses de la semaine déclarés par les médecins — (Déclaration obligatoire).*

	Copenhagen								Comm. voisine					
	Alder — Age						Ialt Total	Indlagte på hospital		Frederiksberg	Københavns amts nordre lægetreds	Københavns amts søndre lægetreds	Indlagte på hospital	
	Fra 0—1 år	Fra 1—4 år	Fra 5—14 år	Fra 15—64 år		65 år og derover		Ialt	Deraf på Militær hosp.					
				Mænd	Kvinder	Mænd	Kvinder							
<b>Morbi epidemici.</b>														
1. Febris typhoidea	—	—	—	—	—	—	—	—	—	—	—	—	—	1
2. » paratyphoidea	—	—	—	—	—	—	—	—	—	—	—	—	—	2
3. Meningit. cerebrospin. epidem.	—	—	—	—	—	—	—	—	—	—	—	—	—	3
4. Poliomy. ant. ac. paralytica	—	—	—	—	—	—	—	—	—	—	—	—	—	4
» » » aparyalytica	—	—	—	—	—	—	—	—	—	—	—	—	—	5
5. Encephalitis epidem. acuta	—	—	—	—	—	—	—	—	—	—	—	—	—	6
6. Dysenteria (paradysenteria)	—	—	—	—	—	—	—	—	—	—	—	—	—	7
7. Malaria, opstået i Danmark	—	—	—	—	—	—	—	—	—	—	—	—	—	8
» » udenf. Danmark	—	—	—	—	—	—	—	—	—	—	—	—	—	9
8. Diphtheria	—	—	—	—	—	—	—	—	—	—	—	—	—	10
9. Scarlatina	—	4	7	—	—	—	—	11	—	—	1	7	13	—
10. Sepsis puerperalis post abortum	—	—	—	—	—	—	—	—	—	—	—	—	—	—
» » » partum	—	—	—	—	—	—	—	—	—	—	—	—	—	—
11. Pemphigus neonat.	—	—	—	—	—	—	—	—	—	—	—	—	—	—
12. Tetanus neonat.	—	—	—	—	—	—	—	—	—	—	—	—	—	—
13. Morbilli	2	26	30	—	—	—	—	58	5	—	6	13	59	3
14. Rubeolae	—	5	5	—	—	—	—	10	—	—	1	9	10	—
15. Varicellae	—	10	15	—	2	—	—	27	2	—	11	17	19	—
16. Pertussis	2	20	7	—	—	—	—	29	1	—	3	43	37	1
17. Parotitis epidemica	—	6	3	—	—	—	—	9	—	—	1	2	6	—
18. Influenza	1	19	44	113	138	10	8	333	3	2	53	125	157	—
19. Angina tonsillaris	8	96	184	166	173	1	7	635	15	5	98	327	281	1
20. Tracheo-bronchitis	3	19	7	18	22	6	8	83	1	—	19	77	41	—
21. Bronchopneum. et bronchit. capill.	2	5	5	2	7	11	7	39	31	—	5	29	17	2
22. Pneumonia crouposa	—	—	1	5	1	1	1	9	4	—	3	1	—	3
23. Gastro-enteritis ac. infect.	6	24	24	35	35	5	2	131	12	—	9	102	109	4
24. Hepatitis epidemica acuta	—	—	—	—	2	1	—	3	—	—	1	1	1	2
25. Febris rheumatica	—	—	—	—	2	—	—	2	—	—	—	—	1	1
26. Erysipelas	—	—	—	4	4	—	—	8	—	—	3	1	2	—
» a. Febris undulans	—	—	—	—	—	—	—	—	—	—	—	—	—	—
» b. Myalgia epid.	—	—	—	—	—	—	—	—	—	—	—	—	—	—
» c. Ornithose	—	—	—	—	—	—	—	—	—	—	—	—	—	—
Sum	24	234	332	343	386	35	33	1387	74	7	214	755	753	18
27. Gonorrh., ikke tidl. diagnostic.	—	—	—	49	25	—	—	74	10	5	5	2	1	—
28. Ulcus venereum » » »	—	—	—	—	—	—	—	—	—	—	—	—	—	—
29. Syphilis acquisita, friske tilfælde	—	—	—	4	3	—	—	7	2	1	1	—	—	—
30. Syphilis congenit., ikke tidl. diagn.	—	—	—	—	—	—	—	—	—	—	—	—	—	—
31. Lymphogranuloma inguinale	—	—	—	—	—	—	—	—	—	—	—	—	—	—
32. Delirium tremens	—	—	—	—	—	—	—	—	—	—	—	—	—	—
33. Scabies	—	—	2	9	4	—	—	15	4	3	—	—	—	—
Ialt Total	24	234	334	405	418	35	33	1483	90	16	220	757	754	18

Tab. 4. Patienter i stadens hospitaler. *Malades dans les hôpitaux de la ville.*

	1959												
	11. juli	18. juli	25. juli	1. august	8. august	15. august	22. august	29. august	5. sept.	12. sept.	19. sept.	26. sept.	3. oktober
<b>Kommunale hospitaler Hôpitaux municipaux</b>													
Kommunehospitalet	813	775	812	810	874	857	887	868	871	871	889	878	902
Øresundshospitalet	241	243	252	237	225	228	240	239	242	236	246	239	237
Blegdamshospitalet	292	271	291	294	287	327	341	331	331	358	369	371	367
Rudolph Berghs hospital	104	116	112	127	119	122	134	134	136	123	128	130	125
Sundby hospital	304	297	296	297	292	319	328	362	383	396	376	386	404
Bispebjerg hospital	845	848	805	821	814	880	834	823	907	927	902	952	961
Børnehospitalet på Fuglebakken	110	110	100	105	104	114	106	116	113	116	111	117	130
Hospitalet på Forchammersvej	55	60	59	51	55	61	63	70	74	74	74	62	69
Balders hospital	56	54	54	63	63	58	56	63	61	64	66	62	63
Sønderbro hospital	139	126	132	149	145	161	151	160	163	176	192	181	169
Ialt	2959	2900	2913	2954	2978	3127	3140	3166	3281	3339	3353	3378	3427
<b>Private hospitaler Hôpitaux privés</b>													
Dronning Louises børnehospital	105	92	90	80	85	100	105	108	123	124	127	129	128
St. Josephs hospital	315	310	312	303	299	306	314	322	321	315	333	331	316
St. Elisabeths hospital	109	108	101	93	87	98	114	119	125	124	125	129	131
Finsensinstituttet og Radiumstationen	192	204	185	185	198	219	219	237	240	266	276	275	275
Ortopædisk hospital	126	127	124	101	124	128	144	134	147	159	176	169	171
Ialt	847	841	812	762	793	851	896	920	956	988	1037	1033	1021
<b>Statshospitaler Hôpitaux de l'Etat</b>													
Rigshospitalet, sygeafdelingerne	670	690	682	727	763	830	861	991	1005	996	1078	1120	1097
» » fødeafdelingerne	130	140	127	141	149	162	152	155	145	163	149	151	155
Militærhospitalet	461	447	466	432	493	507	519	529	539	506	520	530	559
Ialt	1261	1277	1275	1300	1405	1499	1532	1675	1689	1665	1747	1801	1811

Tabel 5. Oversigt over sygelighed af de vigtigste nyanmeldte epidemiske sygdomme i København. Nr. 39—1959

Morbidité par les maladies épidémiques principales. (Chiffres provisoires).

Foreløbig opgørelse	Febris typh.	Febris parat.	Menigitis cerebros-pin. epidem.	Polio-myelitis ant. acuta	Scarlatina	Morbilli	Rubeolae	Variellae	Pertusis	Parotitis epid.	Influenza	Angina tons.	Tracheobronch.	Pneumonia (21+22)	Gastroenteritis	Hepatitis epid. ac.
1958																
18/5—24/5	—	—	2	—	3	136	17	38	15	29	279	344	83	72	55	6
25/5—31/5	—	—	1	—	4	140	20	50	17	28	238	391	61	83	51	6
1/6—7/6	—	—	—	—	3	108	14	44	10	21	218	369	70	64	52	6
8/6—14/6	—	—	1	—	4	124	10	60	24	31	220	400	82	57	67	5
15/6—21/6	—	—	2	—	2	87	22	30	11	20	206	330	70	65	68	7
22/6—28/6	—	—	—	—	4	71	11	37	3	16	194	368	81	49	50	13
29/6—5/7	—	—	—	1	4	54	12	20	14	16	116	281	48	59	60	5
6/7—12/7	—	—	—	—	1	42	13	39	11	7	96	270	38	24	62	4
13/7—19/7	—	—	—	1	3	26	5	17	5	7	89	246	22	28	49	5
20/7—26/7	—	—	—	1	1	20	5	12	7	9	121	293	50	41	73	6
27/7—2/8	—	—	—	1	2	23	16	8	4	4	116	303	44	39	95	5
3/8—9/8	—	—	—	2	3	8	10	8	3	7	140	367	52	55	85	6
10/8—16/8	—	—	1	—	3	9	12	23	9	8	195	416	54	62	106	6
17/8—23/8	—	—	1	1	2	4	12	18	25	5	277	479	104	80	101	3
24/8—30/8	—	—	—	2	9	6	7	20	14	7	341	568	99	104	108	8
31/8—6/9	—	—	—	—	8	12	11	9	12	7	339	573	107	66	103	2
7/9—13/9	—	—	—	1	6	5	5	7	15	9	389	505	85	92	84	1
14/9—20/9	—	—	—	2	6	1	4	15	16	13	372	538	93	86	95	2
21/9—27/9	—	—	—	1	18	6	7	25	32	11	382	496	96	74	78	6
28/9—4/10	—	—	—	1	10	5	10	25	28	12	406	533	123	80	83	9
5/10—11/10	—	—	1	—	10	9	15	19	34	8	498	606	139	103	85	3
12/10—18/10	—	—	—	—	14	13	13	23	40	9	557	655	144	94	77	8
19/10—25/10	—	—	—	1	7	7	17	27	33	9	537	523	159	116	70	8
26/10—1/11	—	—	—	—	11	16	9	36	40	5	515	598	186	137	72	13
2/11—8/11	—	—	1	—	8	13	16	23	37	10	508	549	178	111	77	8
9/11—15/11	2	—	1	3	17	6	11	26	35	13	614	702	182	130	127	4
16/11—22/11	—	1	—	1	9	7	10	45	34	15	590	654	156	94	82	5
23/11—29/11	—	—	—	1	11	5	10	45	39	7	688	700	179	142	98	3
30/11—6/12	—	—	1	—	11	16	13	41	28	19	608	637	174	129	105	3
7/12—13/12	—	—	—	—	9	11	15	40	29	22	599	636	169	147	94	3
14/12—20/12	—	—	—	—	10	14	7	59	30	13	554	641	197	148	65	1
21/12—27/12	—	—	2	—	4	5	7	38	13	8	299	379	89	85	98	5
28/12—3/1	—	—	—	—	6	18	9	65	15	14	390	489	120	113	166	5
1959																
4/1—10/1	—	—	1	—	9	11	22	69	24	12	557	621	154	133	169	5
11/1—17/1	—	—	—	—	8	14	17	84	24	18	630	686	190	138	132	1
18/1—24/1	—	—	—	—	21	11	15	101	18	11	621	617	174	149	111	3
25/1—31/1	—	—	—	—	10	10	24	97	20	12	730	619	194	144	118	7
1/2—7/2	—	—	—	—	8	5	25	77	16	11	696	554	194	146	100	7
8/2—14/2	—	—	3	—	10	20	15	68	37	11	1071	670	223	153	101	5
15/2—21/2	—	—	—	—	13	10	16	89	28	8	2352	654	289	135	80	10
22/2—28/2	—	—	—	—	10	6	15	100	23	6	3348	621	202	190	129	15
1/3—7/3	—	—	—	—	11	8	25	90	21	15	3246	546	195	162	80	3
8/3—14/3	—	—	1	—	16	9	15	92	15	19	2671	538	139	153	84	4
15/3—21/3	—	—	1	—	8	10	14	60	14	9	3216	482	159	214	61	5
22/3—28/3	—	—	1	—	3	12	12	40	5	10	2992	413	126	210	55	2
29/3—4/4	—	—	—	—	5	15	19	62	16	6	4908	496	174	367	93	6
5/4—11/4	—	—	1	1	10	24	23	81	10	7	4744	542	174	293	49	6
12/4—18/4	—	—	—	—	5	43	23	75	17	15	3282	473	156	228	66	6
19/4—25/4	—	—	2	—	8	22	22	69	19	12	1773	454	79	169	66	5
26/4—2/5	—	—	—	—	12	33	20	63	14	11	1209	423	83	105	63	5
3/5—9/5	—	—	1	—	8	34	18	67	16	13	743	397	76	86	57	7
10/5—16/5	—	—	1	—	7	19	25	58	29	11	424	416	53	65	53	3
17/5—23/5	—	—	—	—	6	44	20	74	32	4	323	410	72	102	69	7
24/5—30/5	—	—	—	—	9	38	31	62	19	7	270	432	59	65	113	2
31/5—6/6	—	—	2	—	8	57	16	51	9	7	217	428	62	59	64	4
7/6—13/6	—	—	—	—	6	65	21	61	23	9	232	467	67	60	73	1
14/6—20/6	—	—	—	—	9	54	18	59	18	3	165	393	52	64	122	3
21/6—27/6	—	1	—	—	2	48	12	32	11	4	142	298	34	41	74	1
28/6—4/7	—	1	1	—	2	23	16	33	9	4	116	299	25	48	77	5
5/7—11/7	—	—	—	—	4	29	8	27	15	2	121	343	36	39	110	4
12/7—18/7	—	—	—	—	1	16	14	27	10	4	99	341	45	40	91	4
19/7—25/7	—	—	—	1	5	19	8	19	14	5	94	389	27	35	114	7
26/7—1/8	—	—	—	—	—	23	6	22	18	4	115	346	31	38	114	2
2/8—8/8	—	—	—	—	1	20	12	23	23	1	131	436	35	60	167	7
9/8—15/8	—	—	—	—	5	26	9	17	12	5	156	459	31	45	194	5
16/8—22/8	—	—	—	—	9	20	8	14	23	1	189	559	46	57	192	4
23/8—29/8	—	—	1	—	8	27	5	20	32	4	173	596	60	52	156	11
30/8—5/9	1	—	—	—	12	29	13	16	24	4	210	527	42	50	152	2
6/9—12/9	—	—	—	—	17	39	12	33	54	6	265	638	83	40	160	4
13/9—19/9	—	—	—	—	9	35	3	22	35	1	287	566	65	42	123	2
20/9—26/9	—	—	—	—	9	50	11	33	47	7	308	579	86	73	146	4
27/9—3/10	—	—	—	—	11	58	10	27	29	9	333	635	83	48	131	3
	Febris typh.	Febris parat.	Menigitis cerebros-pin. epidem.	Polio-myelitis ant. acuta	Scarlatina	Morbilli	Rubeolae	Variellae	Pertusis	Parotitis epid.	Influenza	Angina tons.	Tracheobronch.	Pneumonia (21+22)	Gastroenteritis	Hepatitis epid. ac.

Tab. 6. Ugens (27/9-3/10) dødsfald fordelt på dødsårsager og aldersklasser.

Dødsårsag <small>(International statistical classification of diseases, injuries, and causes of death. Abbreviated list of 50 causes for tabulation of mortality. 1948.)</small>	Alder								Året 1958 (foreløbige tal)		Den tilsvarende i					
	Under 1 år		1-4 år	5-14 år	15-64 år		65 år og derover		Ialt	mænd	kvinder	mænd	kvinder	1957	1958	
	i egteskab	uden for egteskab			mænd	kvinder	mænd	kvinder								
	1-4 år	5-14 år	mænd	kvinder	mænd	kvinder	Ialt	mænd	kvinder	mænd	kvinder	1957	1958			
B 1 Tuberculosis systemae respiratoriae						2		1		3	3		59	29	1	
B 2 Tuberculosis aliorum organorum								1		1	1		4	1		
B 3 Syphilis													12	10		
B 4 Febris typhoidea (excl. febris paratyphoidea B 17 a)																
B 6 Dysenteria (incl. »paradysenteria«)																
B 7 Scarlatina et tonsillitis acuta (streptococcus)																
B 8 Diphtheria																
B 9 Pertussis													1			
B 10 Meningitis purulenta (meningococcus) et infect. mening.													1			
B 12 Poliomyelitis anterior acuta														1		
B 14 Morbilli																
B 16 Malaria																
B 17 a Febris paratyphoidea										1		1	6	4		
B 17 Alii morbi infectiosi et parasitici																
B 18 Neoplasma malignum						8	8	13	14	43	21	22	947	961	54	43
B 19 Neoplasma benignum et neoplasma (typus incertus)							1	1	1	3	1	2	32	38		4
B 20 Diabetes mellitus													32	41	2	3
B 21 Anaemia (typi varii)													1	8	1	
B 22 Laesiones vascul. syst. cerebrospin. (incl. apopl. cer.)						3	1	3	4	11	6	5	280	369	10	12
B 23 Meningitis non meningococcia													4	4	1	
B 24 Febris rheumatica (incl. morbus cordis rheum. acutus)										1	1			1		
B 25 Morbus cordis rheumaticus chronicus						1				1			22	48	2	4
B 26 Morbus cordis arterioscleroticus et degenerativus						4	2	15	9	30	19	11	1005	829	29	33
B 27 Alii morbi cordis						5	1	5	3	14	10	4	342	300	10	14
B 28 Hypertensio arterialis + morb. cord. (incl. nephroscl.)								1	2	3	2	1	51	63	2	1
B 29 Hypertensio arterialis (incl. nephrosclerosis)										1			16	17	1	
B 30 Influenza (incl. complicationes variae)													2	3		
B 31 Pneumonia (typi varii)													36	19	4	1
B 32 Bronchitis													103	46		3
B 33 Ulcus duodeni et ulcus ventriculi													41	23	2	1
B 34 Appendicitis													5	7	3	1
B 35 Hernia, ileus etc.						1				1	1		10	15		
B 36 Gastritis, enteritis, colitis (excl. neonatorum B 43)													6	11		
B 37 Cirrhosis hepatis						1				1	1	1	63	47	6	4
B 38 Nephritis, nephrosis (excl. nephroscler. B 28, B 29)										1			22	28		1
B 39 Hyperplasia prostatae													75			2
B 40 Morbi et complicationes graviditatis, partus et puerp.													4			
B 41 Malformatio congenita	2						1			3		3	67	57	3	3
B 42 Laesiones int. part. asph. neonat. atelect. pulm. neonat.	2									2	1	1	116	85	5	3
B 43 Morbi infect. neonat. (incl. diarrhoea, gastroent.)																
B 44 Alii morbi neonatorum													4	3		1
B 45 Senilitas, causa mort. ignota, causa mort. male defin.										1	1		61	91	4	
B 46 Alii morbi (non nom. B 1-B 45 descript.)										2	2	7	312	354	10	10
BE 47 Accidentia vehiculi motoris							1	1		2	1	1	81	43	1	3
BE 48 Aliae accidentiae							1			2	1	1	124	139	5	4
BE 49 Suicidium, laesio auto-inflcta										2	3	1	183	116	6	4
BE 50 Homicidium, impetus, laesio in bello, execut. leg.													4	5		
Summa	4					27	20	47	43	141	75	66	4130	3820	162	155

Tabel 7. Ugens (27/9-3/10) vejrforhold efter observationer ved Meteorologisk Institut.  
Observations météorologiques

	Lufttrykket ved havets overflade mm	Lufttemperatur				Døgnet nedbør mm	Fugtighedsgrad %	Antal solskins-timer
		Max. C°	Min. C°	Middel C°	Døgnet normal C°			
Søndag den 27.	771,4	14,5	6,5	11,1	10,5	1,4	88	2 <sup>3</sup> / <sub>4</sub>
Mandag — 28.	774,3	12,8	7,1	9,5	10,5	0,0	89	7
Tirsdag — 29.	773,4	15,5	8,1	11,6	10,4	0,0	97	1 <sup>1</sup> / <sub>2</sub>
Onsdag — 30.	771,5	17,9	9,5	12,8	10,2	0,0	95	6 <sup>1</sup> / <sub>4</sub>
Torsdag — 1.	770,4	16,9	5,1	10,9	10,1	0,0	86	5
Fredag — 2.	767,6	17,9	8,0	12,0	9,9	0,0	90	8 <sup>1</sup> / <sub>2</sub>
Lørdag — 3.	774,7	16,5	10,2	12,5	9,7	1,1	78	1



# UGENTLIG OVERSIGT

over

## fødsler, sygdomme og dødsfald i København

Bulletin hebdomadaire de statistique démographique et médicale

de la ville de

### Copenhague.

Offentliggjort af Københavns stadsrådgæ ifølge kommunalbestyrelsens foranstaltning.

Nr. 40 - 1959

Fra søndag d. 4. oktober 1959 til lørdag d. 10. oktober 1959 begge dage incl.

84. årgang

(De her anførte tal vedrører den hjemmehørende befolkning)

Middelfolketallet (population moyenne) for 1957: 740.400 personer.  
 Fødselshyppigheden (natalité) ..... 13,0  
 Dødeligheden (mortalité) ..... 11,0 } pr. 1000 indbyggere i 1957.  
 Ægteskabshyppigheden (nuptialité) .... 9,6  
 Børnedødeligheden (mortalité infantile) 25,6 pr. 1000 levendefødte i 1957.

Tab. 1. Ugens fødsler og dødsfald m. m. Naissances, décès etc. de la semaine.

	Levendefødte Nés vivants.			Dødfødte Morts-nés			Dødsfald efter alder (dødfødte ikke medregnede). Décès (Morts-nés excl.)										Deraf døde i institutioner Décès dans institut.	Døde hjemmehørende Décès domiciliés	
	i ægte- skab légit.	udenf. ægte- skab illégit.	Ialt total	i ægte- skab légit.	udenf. ægte- skab illégit.	Ialt total	0-1 år		1-4 år	5-14 år	15-44 år	45-64 år	65-79 år	80- år	Ialt total	i Køben- havn à Copen- hague		uden for Københ. hors de Copenh.	
							i ægte- skab légit.	uf. æg- teskab illégit.											
Mandk. Masc...	85	22	107	2	—	2	8	1	1	1	7	23	20	12	73	59	59	14	
Kvindek. Fém..	89	14	103	4	—	4	2	1	—	1	6	14	32	24	80	60	72	8	
Ialt Total . . . .	174	36	210	6	—	6	10	2	1	2	13	37	52	36	153	119	131	22	

Ægteskaber Mariages: 107.

Tab. 2. Fødsler, dødsfald m. m. Naissance, décès etc. (Chiffres provisoires) 1957, 1958 og 1959

Foreløbig opgørelse	Ægte- ska- ber Mari- ages	Lev.fødte Nés vivants		Død- fødte Mort- nés	Dødsfald Décès (mort-nés excl.)				Døde af Décès par						
		Ialt Total	udenf. ægte- skab illégitimes		Ialt Total	0-1 år		1-4 år	Lunge- tuberk. Tuberc. pulmon. B 1	Kræft Maladies cancé- reuses B 18	Epidem- sygd. Maladies épidém. B3-17, B30	Hjerte- sygd. Maladies coeur B25-28	Ulykkes- tilfælde Accident. BE47, BE48	Selvmord Suicid. BE49	Øvrige Autres B2,19-24, 29, 31-46, 50
						i ægte- skab légit	uf. æg- teskab illégit.								
Året 1957. . . .	6619	10714	1724	199	8030	276	62	57	70	2002	56	2637	416	290	2534
1957 juli . . . .	562	869	141	16	580	16	8	3	4	162	3	168	29	24	190
— august . . . .	678	832	121	16	560	17	4	6	5	148	1	139	62	25	180
— septbr. . . .	460	911	148	21	634	18	3	3	6	183	3	194	35	19	194
— oktober . . . .	475	843	142	9	679	20	5	4	4	181	10	224	27	24	209
— november . . . .	508	833	139	12	728	25	10	5	8	170	15	250	36	15	234
— december . . . .	524	884	143	13	751	31	5	4	5	158	19	249	29	23	268
Året 1958 . . . .	6183	11924	1877	199	7950	272	59	46	88	1908	40	2660	387	299	2568
1958 januar . . . .	354	981	157	22	827	21	7	6	7	168	6	310	31	33	272
— februar . . . .	382	864	126	19	663	28	5	8	10	134	5	233	32	22	227
— marts . . . .	498	1029 <sup>1)</sup>	168	16	729	22	1	5	7	158	3	259	34	22	246
— april . . . .	626	1105	173	22	700	25	8	1	9	160	3	236	30	23	239
— maj . . . .	611	1100	202	13	685	26	3	3	8	160	2	244	32	28	211
— juni . . . .	547	1067	146	17	641	27	3	8	6	165	4	215	39	19	193
— juli . . . .	593	1011	160	21	618	26	2	—	8	162	2	173	32	32	209
— august . . . .	503	975	136	16	593	16	6	2	10	158	1	181	37	23	183
— septbr. . . .	528	944	156	10	580	18	3	5	2	157	5	193	25	19	179
— oktober . . . .	504	943	156	19	623	28	8	2	6	168	8	182	31	29	199
— november . . . .	490	923	143	10	623	16	9	3	6	151	—	217	33	22	194
— december . . . .	547	982	154	14	668	19	4	3	9	167	1	217	31	27	216
1959 januar . . . .	336	1010	148	19	683	25	—	2	9	161	3	233	38	18	221
— februar . . . .	425	930	140	17	677	27	8	2	6	157	7	229	32	17	229
— marts . . . .	547	1080	156	15	744	22	2	2	5	199	6	254	22	22	236
— april . . . .	507	984	124	10	818	22	4	6	8	181	31	253	32	25	288
— maj . . . .	580	1014	143	14	668	28	2	4	9	175	7	189	35	21	232
— juni . . . .	481	990	167	23	671	29	11	5	5	170	4	201	33	18	240
— juli . . . .	542	960	154	16	593	22	4	5	3	151	6	166	38	20	209
— august . . . .	446	904	175	13	583	16	5	4	6	156	1	175	38	16	191
— septbr. . . .	500	979	139	23	584	19	4	1	5	177	3	164	23	25	187

<sup>1)</sup> Stigningen i antallet af fødte skyldes en omlægning, der fandt sted i løbet af marts 1958 af størsteparten af de kommunale fødepladser, der hidtil var beliggende i Frederiksberg kommune, til fødeafdelinger i Københavns kommune.

Tab. 3. Fra 291 praktiserende læger er i beretningsugen anmeldt følgende 1650 nye tilfælde i København; fra Frederiksberg og Københavns amt er anmeldt 1623 nye tilfælde i beretningsugen.  
*Cas de maladies épidémiques et contagieuses de la semaine déclarés par les médecins — (Déclaration obligatoire).*

Morbi epidemici.	Copenhagen								Comm. voisine						
	Alder — Age								Indlagte på hospital		Frederiksberg	Københavns amts nordre lægekræds	Københavns amts søndre lægekræds		Indlagte på hospital
	Fra 0—1 år	Fra 1—4 år	Fra 5—14 år	Fra 15—64 år		65 år og derover		Ialt Total	Ialt	Deraf på Militær hosp.					
				Mænd	Kvinder	Mænd	Kvinder								
1. Febris typhoidea	—	—	—	—	—	—	—	—	—	—	—	—	—	—	1
2. » paratyphoidea	—	—	—	—	—	—	—	—	—	—	—	—	—	—	2
3. Meningit. cerebrospin. epidem.	—	—	—	—	—	—	—	—	—	—	—	—	—	—	3
4. Poliomy. ant. ac. paralytica	—	—	—	—	—	—	—	—	—	—	—	—	—	—	4
5. » » aparalytica	—	—	—	—	—	—	—	—	—	—	—	—	—	—	5
6. Encephalitis epidem. acuta	—	—	—	—	—	—	—	—	—	—	—	—	—	—	6
7. Dysenteria (paradysenteria)	—	—	—	—	—	—	—	—	—	—	—	—	—	—	7
8. Malaria, opstået i Danmark	—	—	—	—	—	—	—	—	—	—	—	—	—	—	8
9. » » udenf. Danmark	—	—	—	—	—	—	—	—	—	—	—	—	—	—	9
10. Diphtheria	—	3	11	—	—	—	—	14	—	—	2	10	29	—	10
11. Scarlatina	—	—	—	—	—	—	—	—	—	—	—	—	—	—	11
12. Sepsis puerperalis post abortum	—	—	—	—	—	—	—	—	—	—	—	—	—	—	12
13. » » » partum	—	—	—	—	—	—	—	—	—	—	—	—	—	—	13
14. Pemphigus neonat.	—	—	—	—	—	—	—	—	—	—	—	—	—	—	14
15. Tetanus neonat.	—	—	—	—	—	—	—	—	—	—	—	—	—	—	15
16. Morbilli	2	37	42	—	1	—	—	82	9	—	5	16	70	—	16
17. Rubeolae	—	8	5	—	1	—	—	14	—	—	—	12	7	—	17
18. Varicellae	—	26	23	—	—	—	—	49	—	—	8	21	45	—	18
19. Pertussis	3	35	15	—	1	—	—	54	—	—	2	18	45	—	19
20. Parotitis epidemica	—	3	7	1	1	—	—	12	—	—	2	9	2	—	20
21. Influenza	2	22	43	125	134	3	16	345	9	8	39	127	138	—	21
22. Angina tonsillaris	14	97	156	175	185	2	1	630	17	12	95	268	288	4	22
23. Tracheo-bronchitis	4	7	15	17	13	8	5	69	6	—	16	68	36	1	23
24. Bronchopneum. et bronchit. capill.	3	10	8	16	9	10	19	75	33	7	8	27	11	7	24
25. Pneumonia crouposa	—	—	—	2	2	2	1	7	4	—	2	4	1	1	25
26. Gastro-enteritis ac. infect.	16	28	30	41	26	1	2	144	8	—	10	70	94	1	26
27. Hepatitis epidemica acuta	—	—	2	1	1	—	—	4	—	—	2	2	1	2	27
28. Febris rheumatica	—	—	—	—	—	—	—	—	—	—	—	—	—	—	28
29. Erysipelas	—	1	—	3	2	—	2	8	1	—	1	1	4	—	29
30. » a. Febris undulans	—	—	—	—	—	—	—	—	—	—	—	—	—	—	30
31. » b. Myalgia epid.	—	—	—	—	—	—	—	—	—	—	—	—	—	—	31
32. » c. Ornithose	—	—	—	—	—	—	—	—	—	—	—	—	—	—	32
Sum	44	277	357	381	376	26	46	1507	87	27	192	653	771	16	33
27. Gonorrh., ikke tidl. diagnostic.	—	—	1	79	34	—	—	114	14	9	3	3	1	—	27
28. Ulcus venereum » » »	—	—	—	—	—	—	—	—	—	—	—	—	—	—	28
29. Syphilis acquisita, friske tilfælde	—	—	—	2	2	—	—	4	1	—	—	—	—	—	29
30. Syphilis congenit., ikke tidl. diagn.	—	—	—	—	—	—	—	—	—	—	—	—	—	—	30
31. Lymphogranuloma inguinale	—	—	—	—	—	—	—	—	—	—	—	—	—	—	31
32. Delirium tremens	2	1	6	9	7	—	—	25	1	—	—	—	—	—	32
33. Scabies	—	—	—	—	—	—	—	—	—	—	—	—	—	—	33
Ialt Total	46	278	364	471	419	26	46	1650	103	36	195	656	772	16	

Tab. 4. Patienter i stadens hospitaler. *Malades dans les hôpitaux de la ville.*

	1959												
	18. juli	25. juli	1. august	8. august	15. august	22. august	29. august	5. sept.	12. sept.	19. sept.	26. sept.	3. oktober	10. oktober
<b>Kommunale hospitaler Hôpitaux municipaux</b>													
Kommunehospital	775	812	810	874	857	887	868	871	871	889	878	902	877
Øresundshospitalet	243	252	237	225	228	240	239	242	236	246	239	237	249
Blegdamshospitalet	271	291	294	287	327	341	331	331	358	369	371	367	394
Rudolph Berghs hospital	116	112	127	119	122	134	134	136	123	128	130	125	125
Sundby hospital	297	296	297	292	319	328	362	383	396	376	386	404	401
Bispebjerg hospital	848	805	821	814	880	834	823	907	927	902	952	961	1038
Børnehospitalet på Fuglebakken	110	100	105	104	114	106	116	113	116	111	117	130	127
Hospitalet på Forchammersvej	60	59	51	55	61	63	70	74	72	74	62	69	70
Balders hospital	54	54	63	63	58	56	63	61	64	66	62	63	60
Sønderbro hospital	126	132	149	145	161	151	160	163	176	192	181	169	173
Ialt	2900	2913	2954	2978	3127	3140	3166	3281	3339	3353	3378	3427	3514
<b>Private hospitaler Hôpitaux privés</b>													
Dronning Louises børnehospital	92	90	80	85	100	105	108	123	124	127	129	128	123
St. Josephs hospital	310	312	303	299	306	314	322	321	315	333	331	316	338
St. Elisabeths hospital	108	101	93	87	98	114	119	125	124	125	129	131	133
Finsensinstitutet og Radiumstationen	204	185	185	198	219	219	237	240	266	276	275	275	272
Ortopædisk hospital	127	124	101	124	128	144	134	147	159	176	169	171	189
Ialt	841	812	762	793	851	896	920	956	988	1037	1033	1021	1055
<b>Statshospitaler Hôpitaux de l'Etat</b>													
Rigshospitalet, sygeafdelingerne	690	682	727	763	830	861	991	1005	996	1078	1120	1097	1109
» fødeafdelingerne	140	127	141	149	162	152	155	143	163	149	151	155	151
Militærhospital	447	466	432	493	507	519	529	539	506	520	530	559	525
Ialt	1277	1275	1300	1405	1499	1532	1675	1689	1665	1747	1801	1811	1785

Tabel 5. Oversigt over sygelighed af de vigtigste nyopmeldte epidemiske sygdomme i København. Nr. 40 — 1959

*Morbidité par les maladies épidémiques principales. (Chiffres provisoires).*

Foreløbig opgørelse	Febris typh.	Febris parat.	Menin- gitis cerebro- spin. epidem.	Polio- myeli- tis ant. acuta	Scarla- tina	Mor- billi	Rubeo- lae	Vari- cellae	Pertus- sis	Para- titis epid.	Influ- enza	Angina tons.	Tra- cheo- bronch.	Pneua- monia (21+22)	Gastro- ente- ritis	Hepa- titis epid. ac.
1958																
25/5—31/5	—	—	1	—	4	140	20	50	17	28	238	391	61	83	51	6
1/6—7/6	—	—	—	—	3	108	14	44	10	21	218	369	70	64	52	6
8/6—14/6	—	—	1	—	4	124	10	60	24	31	220	400	82	57	67	5
15/6—21/6	—	—	2	—	2	87	22	30	11	20	206	330	70	65	68	7
22/6—28/6	—	—	—	—	4	71	11	37	3	16	194	368	81	49	50	13
29/6—5/7	—	—	—	1	4	54	12	20	14	16	116	281	48	59	60	5
6/7—12/7	—	—	—	—	1	42	13	39	11	7	96	270	38	24	62	4
13/7—19/7	—	—	—	1	3	26	5	17	5	7	89	246	22	28	49	5
20/7—26/7	—	—	—	1	1	20	5	12	7	9	121	293	50	41	73	6
27/7—2/8	—	—	—	1	2	23	16	8	4	4	116	303	44	39	95	5
3/8—9/8	—	—	—	2	3	8	10	8	3	7	140	367	52	55	85	6
10/8—16/8	—	—	1	—	3	9	12	23	9	8	195	416	54	62	106	6
17/8—23/8	—	—	1	1	2	4	12	18	25	5	277	479	104	80	101	3
24/8—30/8	—	—	—	2	9	6	7	20	14	7	341	568	99	104	108	8
31/8—6/9	—	—	—	—	8	12	11	9	12	7	339	573	107	66	103	2
7/9—13/9	—	—	—	1	6	5	5	7	15	9	389	505	85	92	84	1
14/9—20/9	—	—	—	2	1	4	15	16	13	372	538	93	86	95	2	
21/9—27/9	—	—	—	1	18	6	7	25	32	11	382	496	96	74	78	6
28/9—4/10	—	—	—	1	10	5	10	25	28	12	406	533	123	80	83	9
5/10—11/10	—	—	1	—	10	9	15	19	34	8	498	606	139	103	85	3
12/10—18/10	—	—	—	—	14	13	13	23	40	9	557	655	144	94	77	8
19/10—25/10	—	—	—	1	7	7	17	27	33	9	537	523	159	116	70	8
26/10—1/11	—	—	—	—	11	16	9	36	40	5	515	598	186	137	72	13
2/11—8/11	—	—	1	—	8	13	16	23	37	10	508	549	178	111	77	8
9/11—15/11	2	—	1	3	17	6	11	26	35	13	614	702	182	130	127	4
16/11—22/11	—	1	—	1	9	7	10	45	34	15	590	654	156	94	82	5
23/11—29/11	—	—	—	1	11	5	10	45	39	7	688	700	179	142	98	3
30/11—6/12	—	—	1	—	11	16	13	41	28	19	608	637	174	129	105	3
7/12—13/12	—	—	—	—	9	11	15	40	29	22	599	636	169	147	94	3
14/12—20/12	—	—	—	—	10	14	7	59	30	13	554	641	197	148	65	1
21/12—27/12	—	—	2	—	4	5	7	38	13	8	299	379	89	85	98	5
28/12—8/1	—	—	—	—	6	18	9	65	15	14	390	489	120	113	166	5
1959																
4/1—10/1	—	—	1	—	9	11	22	69	24	12	557	621	154	133	169	5
11/1—17/1	—	—	—	—	8	14	17	84	24	18	630	686	190	138	132	1
18/1—24/1	—	—	—	—	21	11	15	101	18	11	621	617	174	149	111	3
24/1—31/1	—	—	—	—	10	10	24	97	20	12	730	619	194	144	118	7
1/2—7/2	—	—	—	—	8	5	25	77	16	11	696	554	194	146	100	7
8/2—14/2	—	—	3	—	10	20	15	68	37	11	1071	670	223	153	101	5
15/2—21/2	—	—	—	—	13	10	16	89	28	8	2352	654	289	135	80	10
22/2—28/2	—	—	—	—	10	6	15	100	23	6	3348	621	202	190	129	15
1/3—7/3	—	—	—	—	11	8	25	90	21	15	3246	546	195	162	80	3
8/3—14/3	—	—	1	—	16	9	15	92	15	19	2671	538	139	153	84	4
15/3—21/3	—	—	1	—	8	10	14	60	14	9	3216	482	159	214	61	5
22/3—28/3	—	—	1	—	3	12	12	40	5	10	2992	413	126	210	55	2
29/3—4/4	—	—	—	—	5	15	19	62	16	6	4908	496	174	367	93	6
5/4—11/4	—	—	1	1	10	24	23	81	10	7	4744	542	174	293	49	6
12/4—18/4	—	—	—	—	5	43	23	75	17	15	3282	473	156	228	66	6
19/4—25/4	—	—	2	—	8	22	22	69	19	12	1773	454	79	169	66	5
26/4—2/5	—	—	—	—	12	33	20	63	14	11	1209	423	83	105	63	5
3/5—9/5	—	—	1	—	8	34	18	67	16	13	743	397	76	86	57	7
10/5—16/5	—	—	1	—	7	19	25	58	29	11	424	416	53	65	53	3
17/5—23/5	—	—	—	—	6	44	20	74	32	4	323	410	72	102	69	7
24/5—30/5	—	—	—	—	9	38	31	62	19	7	270	432	59	65	113	2
31/5—6/6	—	—	2	—	8	57	16	51	9	7	217	428	62	59	64	4
7/6—13/6	—	—	—	—	6	65	21	61	23	9	232	467	67	60	73	1
14/6—20/6	—	—	—	—	9	54	18	59	18	3	165	393	52	64	122	3
21/6—27/6	—	1	—	—	2	48	12	32	11	4	142	298	34	41	74	1
28/6—4/7	—	1	1	—	2	23	16	33	9	4	116	299	25	48	77	5
5/7—11/7	—	—	—	—	4	29	8	27	15	2	121	343	36	39	110	4
12/7—18/7	—	—	—	—	1	16	14	27	10	4	99	341	45	40	91	4
19/7—25/7	—	—	—	1	5	19	8	19	14	5	94	389	27	35	114	7
26/7—1/8	—	—	—	—	—	23	6	22	18	4	115	346	31	38	114	2
2/8—8/8	—	—	—	—	1	20	12	23	23	1	131	436	35	60	167	7
9/8—15/8	—	—	—	—	5	26	9	17	12	5	156	459	31	45	194	5
16/8—22/8	—	—	1	—	9	20	8	14	23	1	189	559	46	57	192	4
23/8—29/8	—	—	—	—	8	27	5	20	32	4	173	596	60	52	156	11
30/8—5/9	1	—	—	—	12	29	13	16	24	4	210	527	42	50	152	2
6/9—12/9	—	—	—	—	17	39	12	33	54	6	265	638	83	40	160	4
13/9—19/9	—	—	—	—	9	35	3	22	35	1	287	566	65	42	123	2
20/9—26/9	—	—	—	—	9	50	11	33	47	7	308	579	86	73	146	4
27/9—3/10	—	—	—	—	11	58	10	27	29	9	333	635	83	48	131	3
4/10—10/10	—	—	—	—	14	82	14	49	54	12	345	630	69	82	144	4

Tab. 6. Ugens (4/10—10/10) dødsfald fordelt på dødsårsager og aldersklasser.

Dødsårsag (International statistical classification of diseases, injuries, and causes of death. Abbreviated list of 50 causes for tabulation of mortality. 1948.)	Alder								Året 1958 (foreløbige tal)		Den tilsvarende uge i				
	Under 1 år		1-4 år	5-14 år	15-64 år		65 år og derover		Ialt	mænd	kvinder	mænd	kvinder	1957	1958
	i ægteskab	uden for ægteskab			mænd	kvinder	mænd	kvinder							
B 1 Tuberculosis systemae respiratoriae	—	—	—	—	1	—	—	1	2	1	1	59	29	—	2
B 2 Tuberculosis aliorum organorum	—	—	—	—	—	—	—	—	—	—	—	4	1	—	—
B 3 Syphilis	—	—	—	—	—	—	—	—	—	—	—	12	10	2	1
B 4 Febris typhoidea (excl. febris paratyphoidea B 17 a)	—	—	—	—	—	—	—	—	—	—	—	—	—	—	—
B 6 Dysenteria (incl. »paradysenteria«)	—	—	—	—	—	—	—	—	—	—	—	—	—	—	—
B 7 Scarlatina et tonsillitis acuta (streptococcus)	—	—	—	—	—	—	—	—	—	—	—	—	—	—	—
B 8 Diphtheria	—	—	—	—	—	—	—	—	—	—	—	—	—	—	—
B 9 Pertussis	—	—	—	—	—	—	—	—	—	—	—	—	—	—	—
B 10 Meningitis purulenta (meningococcus) et infect. mening.	—	—	—	—	—	—	—	—	—	—	—	1	—	—	—
B 12 Poliomyelitis anterior acuta	—	—	—	—	—	—	—	—	—	—	—	1	—	—	—
B 14 Morbilli	—	—	—	—	—	—	—	—	—	—	—	—	1	—	—
B 16 Malaria	—	—	—	—	—	—	—	—	—	—	—	—	—	—	—
B 17 a Febris paratyphoidea	—	—	—	—	—	—	—	—	—	—	—	—	—	—	—
B 17 Alii morbi infectiosi et parasitici	—	—	—	—	—	1	—	—	1	—	1	6	4	—	1
B 18 Neoplasma malignum	—	—	—	1	9	9	4	11	34	13	21	947	961	49	22
B 19 Neoplasma benignum et neoplasma (typus incertus)	—	—	—	1	1	—	1	1	4	3	1	32	38	—	—
B 20 Diabetes mellitus	—	—	—	—	—	—	—	—	—	—	—	32	41	2	1
B 21 Anaemia (typi varii)	—	—	—	—	—	—	—	—	—	—	—	1	8	3	—
B 22 Laesiones vascul. syst. cerebrospin. (incl. apopl. cer.)	—	—	—	—	—	1	1	8	10	1	9	280	369	13	12
B 23 Meningitis non meningococcica	—	—	—	—	—	—	—	—	—	—	—	4	4	—	—
B 24 Febris rheumatica (incl. morbus cordis rheum. acutus)	—	—	—	—	—	—	—	—	—	—	—	—	1	—	—
B 25 Morbus cordis rheumaticus chronicus	—	—	—	—	1	2	—	1	4	1	3	22	48	—	1
B 26 Morbus cordis arterioscleroticus et degenerativus	—	—	—	—	5	3	10	10	28	15	13	1005	829	42	37
B 27 Alii morbi cordis	—	—	—	—	2	—	6	8	16	8	8	342	300	14	9
B 28 Hypertensio arterialis + morb. cord. (incl. nephroscl.)	—	—	—	—	—	—	1	1	2	1	1	51	63	2	—
B 29 Hypertensio arterialis (incl. nephrosclerosis)	—	—	—	—	—	—	—	—	—	—	—	16	17	4	—
B 30 Influenza (incl. complicationes variae)	—	—	—	—	—	—	—	—	—	—	—	2	3	—	—
B 31 Pneumonia (typi varii)	—	—	—	—	—	—	—	—	—	—	—	36	19	2	—
B 32 Bronchitis	—	—	—	—	—	1	1	1	3	1	2	103	46	2	1
B 33 Ulcus duodeni et ulcus ventriculi	—	—	—	—	—	—	—	—	—	—	—	41	23	1	2
B 34 Appendicitis	—	—	—	—	—	—	—	—	—	—	—	5	7	1	—
B 35 Hernia, ileus etc.	—	—	—	—	—	—	—	—	—	—	—	10	15	1	—
B 36 Gastritis, enteritis, colitis (excl. neonatorum B 43)	—	—	—	—	—	—	—	—	—	—	—	6	11	—	—
B 37 Cirrhosis hepatis	—	—	—	—	1	—	1	1	3	2	1	63	47	2	1
B 38 Nephritis, nephrosis (excl. nephroscler. B 28, B 29)	—	—	—	—	—	—	—	—	—	—	—	22	28	1	3
B 39 Hyperplasia prostatae	—	—	—	—	—	—	—	1	1	1	1	75	—	1	1
B 40 Morbi et complicationes graviditatis, partus et puerp.	—	—	—	—	—	—	—	—	—	—	—	—	4	—	—
B 41 Malformatio congenita	3	—	—	—	—	—	—	—	3	3	—	67	57	2	2
B 42 Laesiones int. part. asph. neonat. atelect. pulm. neonat.	7	1	—	—	—	—	—	—	8	5	3	116	85	1	4
B 43 Morbi infect. neonat. (incl. diarrhoea, gastroent.)	—	—	—	—	—	—	—	—	—	—	—	—	—	—	—
B 44 Alii morbi neonatorum	—	—	—	—	—	—	—	—	—	—	—	4	3	—	—
B 45 Senilitas, causa mort. ignota, causa mort. male defin.	—	1	—	—	—	2	1	4	3	1	1	61	91	4	5
B 46 Alii morbi (non nom. B 1—B 45 descript.)	—	—	1	—	2	2	4	10	19	7	12	312	354	5	17
BE 47 Accidentia vehiculi motoris	—	—	—	—	—	—	1	—	1	—	—	81	43	2	5
BE 48 Aliae accidentiae	—	—	—	—	3	1	—	—	4	3	1	124	139	4	3
BE 49 Suicidium, laesio auto-inflicta	—	—	—	—	5	—	—	1	6	5	1	183	116	3	4
BE 50 Homicidium, impetus, laesio in bello, execut. leg.	—	—	—	—	—	—	—	—	—	—	—	4	5	—	—
Summa	10	2	1	2	30	20	32	56	153	73	80	4130	3820	163	134

Tab. 7. Ugens (4/10—10/10) vejrforhold efter observationer ved Meteorologisk Institut.  
Observations météorologiques

	Lufttrykket ved havets overflade mm	Lufttemperatur				Døgnet nedbør mm	Fugtigheds- grad %	Antal solskins- timer
		Max. C°	Min. C°	Middel C°	Døgnet normal C°			
Søndag den 4.	776,7	12,4	6,8	9,8	9,6	0,0	92	0
Mandag — 5.	774,7	13,2	2,8	7,5	9,5	0,0	96	9 1/4
Tirsdag — 6.	771,6	13,1	3,5	7,6	9,3	0,0	99	9 1/2
Onsdag — 7.	769,0	15,3	4,2	8,6	9,2	0,0	96	9 1/2
Torsdag — 8.	772,2	15,0	4,7	10,1	9,0	0,0	93	9 1/4
Fredag — 9.	766,5	12,6	4,0	7,7	8,8	0,0	90	9 1/2
Lørdag — 10.	764,1	13,1	5,4	9,6	8,7	0,0	80	8 1/2

# UGENTLIG OVERSIGT

over

## fødsler, sygdomme og dødsfald i København

Bulletin hebdomadaire de statistique démographique et médicale

de la ville de

### Copenhague.

Offentliggjort af Københavns stadsrådgælder ifølge kommunalbestyrelsens foranstaltning.

Nr. 41 - 1959

Fra søndag d. 11. oktober 1959 til lørdag d. 17. oktober 1959 begge dage incl.

84. årgang

(De her anførte tal vedrører den hjemmehørende befolkning)

Middelfolketallet (population moyenne) for 1957: 740.400 personer.  
 Fødselshyppigheden (natalité) ..... 13,0  
 Dødeligheden (mortalité) ..... 11,0 } pr. 1000 indbyggere i 1957.  
 Ægteskabshyppigheden (nuptialité) .... 9,6  
 Børnedødeligheden (mortalité infantile) 25,6 pr. 1000 levendefødte i 1957.

Tab. 1. Ugens fødsler og dødsfald m. m. Naissances, décès etc. de la semaine.

	Levendefødte Nés vivants.			Dødfødte Morts-nés			Dødsfald efter alder (dødfødte ikke medregnede). Décès (Morts-nés excl.)										Deraf døde i institutioner Décès dans institut.	Døde hjemmehørende Décès domiciliés	
	i ægte- skab légit.	udenf. ægte- skab illégit.	Ialt total	i ægte- skab légit.	udenf. ægte- skab illégit.	Ialt total	0-1 år		1-4 år	5-14 år	15-44 år	45-64 år	65-79 år	80- år	Ialt	i Køben- havn à Copen- hague		uden for Københ. hors de Copenh.	
							i ægte- skab légit.	uf. æg- teskab illégit.											
Mandk. Masc...	88	17	105	1	—	1	1	—	—	—	5	26	28	17	78	58	73	5	
Kvindek. Fém...	102	11	113	1	—	1	2	—	—	—	5	9	45	18	79	57	71	8	
Ialt Total .....	190	28	218	2	—	2	3	—	—	1	10	35	73	35	157	115	144	13	

Ægteskaber Mariages: 140.

Tab. 2. Fødsler, dødsfald m. m. Naissance, décès etc. (Chiffres provisoires) 1957, 1958 og 1959

Foreløbig opgørelse	Ægte- ska- ber Mari- ages	Lev-fødte Nés vivants		Død- fødte Mort- nés	Dødsfald Décès (mort-nés excl.)				Døde af Décès par						
		Ialt Total	udenf. ægte- skab illégitimes		Ialt Total	0-1 år		1-4 år	Lunge- tuberk. Tuberc. pulmon. B 1	Kræft Maladies cancé- reuses B 18	Epidem- sygd. Maladies épidém. B3-17, B30	Hjerte- sygd. Maladies cœur B25-28	Ulykkes- tilfælde Accident. BE47, BE48	Selvmord Suicid. BE49	Øvrige Autres B2,19-24, 29, 31-46, 50
						i ægte- skab légit.	uf. æg- teskab illégit.								
Året 1957...	6619	10714	1724	199	8030	276	62	57	70	2002	56	2637	416	290	2534
1957 juli .....	562	869	141	16	580	16	8	3	4	162	3	168	29	24	190
— august ..	678	832	121	16	560	17	4	6	5	148	1	139	62	25	180
— septbr...	460	911	148	21	634	18	3	3	6	183	3	194	35	19	194
— oktober ..	475	843	142	9	679	20	5	4	4	181	10	224	27	24	209
— november	508	833	139	12	728	25	10	5	8	170	15	250	36	15	234
— december	524	884	143	13	751	31	5	4	5	158	19	249	29	23	268
Året 1958 .....	6183	11924	1877	199	7950	272	59	46	88	1908	40	2660	387	299	2568
1958 januar ..	354	981	157	22	827	21	7	6	7	168	6	310	31	33	272
— februar ..	382	864	126	19	663	28	5	8	10	134	5	233	32	22	227
— marts ...	498	1029 <sup>1)</sup>	168	16	729	22	1	5	7	158	3	259	34	22	246
— april ....	626	1105	173	22	700	25	8	1	9	160	3	236	30	23	239
— maj .....	611	1100	202	13	685	26	3	3	8	160	2	244	32	28	211
— juni .....	547	1067	146	17	641	27	3	8	6	165	4	215	39	19	193
— juli .....	593	1011	160	21	618	26	2	—	8	162	2	173	32	32	209
— august ...	503	975	136	16	593	16	6	2	10	158	1	181	37	23	183
— septbr...	528	944	156	10	580	18	3	5	2	157	5	193	25	19	179
— oktober ..	504	943	156	19	623	28	8	2	6	168	8	182	31	29	199
— november	490	923	143	10	623	16	9	3	6	151	—	217	33	22	194
— december	547	982	154	14	668	19	4	3	9	167	1	217	31	27	216
1959 januar ..	336	1010	148	19	683	25	—	2	9	161	3	233	38	18	221
— februar ..	425	930	140	17	677	27	8	2	6	157	7	229	32	17	229
— marts ...	547	1080	156	15	744	22	2	2	5	199	6	254	22	22	236
— april ....	507	984	124	10	818	22	4	6	8	181	31	253	32	25	288
— maj .....	580	1014	143	14	668	28	2	4	9	175	7	189	35	21	232
— juni .....	481	990	167	23	671	29	11	5	5	170	4	201	33	18	240
— juli .....	542	960	154	16	593	22	4	5	3	151	6	166	38	20	209
— august ...	446	904	175	13	583	16	5	4	6	156	1	175	38	16	191
— septbr...	500	979	139	23	584	19	4	1	5	177	3	164	23	25	187

<sup>1)</sup> Stigningen i antallet af fødte skyldes en omlægning, der fandt sted i løbet af marts 1958 af størsteparten af de kommunale fødepladser, der hidtil var beliggende i Frederiksberg kommune, til fødeafdelinger i Københavns kommune.

Tab. 3. Fra 292 praktiserende læger er i beretningsugen anmeldt følgende 1643 nye tilfælde i København; fra Frederiksberg og Københavns amt er anmeldt 1924 nye tilfælde i beretningsugen.  
*Cas de maladies épidémiques et contagieuses de la semaine déclarés par les médecins — (Déclaration obligatoire).*

Morbi epidemici.	Copenhagen										Comm. voisine					
	Alder — Age								Ialt Total	Indlagte på hospital		Frederiksberg	Københavns amts nordre lægekræds	Københavns amts søndre lægekræds		Indlagte på hospital
	Fra 0—1 år	Fra 1—4 år	Fra 5—14 år	Fra 15—64 år		65 år og derover		Ialt Total		Ialt	Deraf på Militær hosp.					
				Mænd	Kvinder	Mænd	Kvinder									
1. Febris typhoidea	—	—	—	—	—	—	—	—	—	—	—	—	—	—	—	1
2. » paratyphoidea	—	—	—	—	—	—	—	—	—	—	—	—	—	—	—	2
3. Meningit. cerebrospin. epidem.	—	—	—	—	—	—	—	—	—	—	—	—	—	—	—	3
4. Poliomy. ant. ac. paralytica	—	—	—	—	—	—	—	—	—	—	—	—	—	—	—	4
» » » aparalytica	—	—	—	—	—	—	—	—	—	—	—	—	—	—	—	» 5
5. Encephalitis epidem. acuta	—	—	—	—	—	—	—	—	—	—	—	—	—	—	—	6
6. Dysenteria (paradysenteria)	—	—	—	—	—	—	—	—	—	—	—	—	—	—	—	7
7. Malaria, opstået i Danmark	—	—	—	—	—	—	—	—	—	—	—	—	—	—	—	» 8
» » » udenf. Danmark	—	—	—	—	—	—	—	—	—	—	—	—	—	—	—	9
8. Diphtheria	—	—	—	—	—	—	—	—	—	—	—	—	—	—	—	10
9. Scarlatina	—	4	10	—	1	—	—	15	2	—	—	14	35	—	—	» 11
10. Sepsis puerperalis post abortum	—	—	—	—	—	—	—	—	—	—	—	—	—	—	—	12
» » » partum	—	—	—	—	—	—	—	—	—	—	—	—	—	—	—	13
11. Pemphigus neonat.	—	—	—	—	—	—	—	—	—	—	—	—	—	—	—	14
12. Tetanus neonat.	—	—	—	—	—	—	—	—	—	—	—	—	—	—	—	15
13. Morbilli	2	47	27	—	—	—	—	76	9	—	6	18	71	1	—	16
14. Rubeolae	1	7	12	—	—	—	—	20	—	—	1	17	8	—	—	17
15. Varicellae	—	18	26	—	—	—	—	44	2	—	10	21	30	—	—	18
16. Pertussis	1	33	24	—	—	—	—	58	4	—	1	54	68	—	—	19
17. Parotitis epidemica	—	3	6	—	—	—	—	9	—	—	—	9	4	—	—	20
18. Influenza	1	24	46	111	139	6	8	335	3	3	44	170	168	1	—	21
19. Angina tonsillaris	12	87	187	162	180	2	3	633	22	7	78	344	345	4	—	22
20. Tracheo-bronchitis	9	16	12	23	23	8	11	102	7	—	23	75	53	—	—	23
21. Bronchopneum. et bronchit. capill.	4	7	13	9	26	10	14	83	47	—	7	25	27	5	—	24
22. Pneumonia crouposa	—	—	—	8	1	1	—	10	5	2	4	—	3	5	—	25
23. Gastro-enteritis ac. infect.	10	20	31	27	33	2	2	125	14	1	19	60	89	—	—	26
24. Hepatitis epidemica acuta	—	2	1	2	3	—	—	8	2	—	1	1	2	3	—	» a.
25. Febris rheumatica	—	—	—	1	1	—	—	2	—	—	1	2	1	—	—	» b.
26. Erysipelas	—	—	—	3	3	—	—	6	—	—	3	—	2	1	—	» c.
» a. Febris undulans	—	—	—	—	—	—	—	—	—	—	—	—	—	—	—	
» b. Myalgia epid.	—	—	—	—	—	—	—	—	—	—	—	—	—	—	—	
» c. Ornithose	—	—	—	—	—	—	—	—	—	—	—	—	—	—	—	
Sum	40	268	395	346	410	29	38	1526	117	13	198	810	908	21	—	
27. Gonorrh., ikke tidl. diagnostic.	—	—	—	56	33	—	—	89	5	3	3	3	2	—	—	27
28. Ulcus venereum » » »	—	—	—	—	—	—	—	—	—	—	—	—	—	—	—	28
29. Syphilis acquisita, friske tilfælde	—	—	—	—	1	—	—	1	—	—	—	—	—	—	—	29
30. Syphilis congenit., ikke tidl. diagn.	—	—	—	—	—	—	—	—	—	—	—	—	—	—	—	30
31. Lymphogranuloma inguinale	—	—	—	—	—	—	—	—	—	—	—	—	—	—	—	31
32. Delirium tremens	—	4	3	10	10	—	—	27	4	4	—	—	—	—	—	32
33. Scabies	—	—	—	—	—	—	—	—	—	—	—	—	—	—	—	33
Ialt Total	40	272	398	412	454	29	38	1643	126	20	201	813	910	21	—	

Tab. 4. Patienter i stadens hospitaler. *Malades dans les hôpitaux de la ville.*

	1959												
	25. juli	1. august	8. august	15. august	22. august	29. august	5. sept.	12. sept.	19. sept.	26. sept.	3. oktober	10. oktober	17. oktober
<b>Kommunale hospitaler</b> <i>Hôpitaux municipaux</i>													
Kommunehospitalet	812	810	874	857	887	868	871	871	889	878	902	877	863
Øresundshospitalet	252	237	225	228	240	239	242	236	246	239	237	249	242
Blegdamskospitalet	291	294	287	327	341	331	331	358	369	371	367	394	424
Rudolph Berghs hospital	112	127	119	122	134	134	136	123	128	130	125	125	129
Sundby hospital	296	297	292	319	328	362	383	396	376	386	404	401	412
Bispebjerg hospital	805	821	814	880	854	823	907	927	902	952	961	1038	1108
Børnehospitalet på Fuglebakken	100	105	104	114	106	116	113	116	111	117	130	127	133
Hospitalet på Forchhammersvej	59	51	55	61	63	70	74	72	74	62	69	70	71
Balders hospital	54	63	63	58	56	63	61	64	66	62	63	60	62
Sønderbro hospital	132	149	145	161	151	160	163	176	192	181	169	173	189
Ialt	2913	2954	2978	3127	3140	3166	3281	3339	3353	3378	3427	3514	3633
<b>Private hospitaler</b> <i>Hôpitaux privés</i>													
Dronning Louises børnehospital	90	80	85	100	105	108	123	124	127	129	128	123	131
St. Josephs hospital	312	303	299	306	314	322	321	315	333	331	316	338	325
St. Elisabeths hospital	101	93	87	98	114	119	125	124	125	129	131	133	139
Finsensinstituttet og Radiumstationen	185	185	198	219	219	237	240	266	276	275	275	272	284
Ortopædisk hospital	124	101	124	128	144	134	147	159	176	169	171	189	199
Ialt	812	762	793	851	896	920	956	988	1037	1033	1021	1055	1078
<b>Statshospitaler</b> <i>Hôpitaux de l'Etat</i>													
Rigshospitalet, sygeafdelingerne	682	727	763	830	861	991	1005	996	1078	1120	1097	1109	1123
» » » fødeafdelingerne	127	141	149	162	152	155	145	163	149	151	155	151	152
Militærhospitalet	466	432	493	507	519	529	539	506	520	530	559	525	537
Ialt	1275	1300	1405	1499	1532	1675	1689	1665	1747	1801	1811	1785	1812

Tabel 5. Oversigt over sygeligt af de vigtigste nyanmeldte epidemiske sygdomme i København. Nr. 41—1959  
Morbidity par les maladies épidémiques principales. (Chiffres provisoires).

Foreløbig opgørelse	Febris typh.	Febris parat.	Menigitis cerebrosp. epidem.	Polio-myelitis ant. acuta	Scarlatina	Morbilli	Rubeolae	Variellae	Pertussis	Parotitis epid.	Influenza	Angina tons.	Tracheo-bronch.	Pneumonia (21+22)	Gastro-enteritis	Hepatitis epid. ac.
1958																
1/6 — 7/6	—	—	—	—	3	108	14	44	10	21	218	369	70	64	52	6
8/6 — 14/6	—	—	1	—	4	124	10	60	24	31	220	400	82	57	67	5
15/6 — 21/6	—	—	2	—	2	87	22	30	11	20	206	330	70	65	68	7
22/6 — 28/6	—	—	—	—	4	71	11	37	3	16	194	368	81	49	50	13
29/6 — 5/7	—	—	—	1	4	54	12	20	14	16	116	281	48	59	60	5
6/7 — 12/7	—	—	—	—	1	42	13	39	11	7	96	270	38	24	62	4
13/7 — 19/7	—	—	—	1	3	26	5	17	5	7	89	246	22	28	49	5
20/7 — 26/7	—	—	—	1	1	20	5	12	7	9	121	293	50	41	73	6
27/7 — 2/8	—	—	—	1	2	23	16	8	4	4	116	303	44	39	95	5
3/8 — 9/8	—	—	—	2	3	8	10	8	3	7	140	367	52	55	85	6
10/8 — 16/8	—	—	1	—	3	9	12	23	9	8	195	416	54	62	106	6
17/8 — 23/8	—	—	1	—	2	4	12	18	25	5	277	479	104	80	101	3
24/8 — 30/8	—	—	—	2	9	6	7	20	14	7	341	568	99	104	108	8
31/8 — 6/9	—	—	—	—	8	12	11	9	12	7	339	573	107	66	103	2
7/9 — 13/9	—	—	—	1	6	5	5	7	15	9	389	505	85	92	84	1
14/9 — 20/9	—	—	—	2	6	1	4	15	16	13	372	538	93	86	95	2
21/9 — 27/9	—	—	—	1	18	6	7	25	32	11	382	496	96	74	78	6
28/9 — 4/10	—	—	—	1	10	5	10	25	28	12	406	533	123	80	83	9
5/10 — 11/10	—	—	1	—	10	9	15	19	34	8	498	606	139	103	85	3
12/10 — 18/10	—	—	—	—	14	13	13	23	40	9	557	655	144	94	77	8
19/10 — 25/10	—	—	—	1	7	7	17	27	33	9	537	523	159	116	70	8
26/10 — 1/11	—	—	—	—	11	16	9	36	40	5	515	598	186	137	72	13
2/11 — 8/11	—	—	1	—	8	13	16	23	37	10	508	549	178	111	77	8
9/11 — 15/11	2	—	1	3	17	6	11	26	35	13	614	702	182	130	127	4
16/11 — 22/11	—	1	—	1	9	7	10	45	34	15	590	654	156	94	82	5
23/11 — 29/11	—	—	—	1	11	5	10	45	39	7	688	700	179	142	98	3
30/11 — 6/12	—	—	1	—	11	16	13	41	28	19	608	637	174	129	105	3
7/12 — 13/12	—	—	—	—	9	11	15	40	29	22	599	636	169	147	94	3
14/12 — 20/12	—	—	—	—	10	14	7	59	30	13	554	641	197	148	65	1
21/12 — 27/12	—	—	2	—	4	5	7	38	13	8	299	379	89	85	98	5
28/12 — 3/1	—	—	—	—	6	18	9	65	15	14	390	489	120	113	166	5
1959																
4/1 — 10/1	—	—	1	—	9	11	22	69	24	12	557	621	154	133	169	5
11/1 — 17/1	—	—	—	—	8	14	17	84	24	18	630	686	190	138	132	1
18/1 — 24/1	—	—	—	—	21	11	15	101	18	11	621	617	174	149	111	3
24/1 — 31/1	—	—	—	—	10	10	24	97	20	12	730	619	194	144	118	7
1/2 — 7/2	—	—	—	—	8	5	25	77	16	11	696	554	194	146	100	7
8/2 — 14/2	—	—	3	—	10	20	15	68	37	11	1071	670	223	153	101	5
15/2 — 21/2	—	—	—	—	13	10	16	89	28	8	2352	654	289	135	80	10
22/2 — 28/2	—	—	—	—	10	6	15	100	23	6	3348	621	202	190	129	15
1/3 — 7/3	—	—	—	—	11	8	25	90	21	15	3246	546	195	162	80	3
8/3 — 14/3	—	—	1	—	16	9	15	92	15	19	2671	538	139	153	84	4
15/3 — 21/3	—	—	1	—	8	10	14	60	14	9	3216	482	159	214	61	5
22/3 — 28/3	—	—	1	—	3	12	12	40	5	10	2992	413	126	210	55	2
29/3 — 4/4	—	—	—	—	5	15	19	62	16	6	4908	496	174	367	93	6
5/4 — 11/4	—	—	1	1	10	24	23	81	10	7	4744	542	174	293	49	6
12/4 — 18/4	—	—	—	—	5	43	23	75	17	15	3282	473	156	228	66	6
19/4 — 25/4	—	—	2	—	8	22	22	69	19	12	1773	454	79	169	66	5
26/4 — 2/5	—	—	—	—	12	33	20	63	14	11	1209	423	83	105	63	5
3/5 — 9/5	—	—	1	—	8	34	18	67	16	13	743	397	76	86	57	7
10/5 — 16/5	—	—	1	—	7	19	25	58	29	11	424	416	53	65	53	3
17/5 — 23/5	—	—	—	—	6	44	20	74	32	4	323	410	72	102	69	7
24/5 — 30/5	—	—	—	—	9	38	31	62	19	7	270	432	59	65	113	2
31/5 — 6/6	—	—	2	—	8	57	16	51	9	7	217	428	62	59	64	4
7/6 — 13/6	—	—	—	—	6	65	21	61	23	9	232	467	67	60	73	1
14/6 — 20/6	—	—	—	—	9	54	18	59	18	3	165	393	52	64	122	3
21/6 — 27/6	—	—	—	—	2	48	12	32	11	4	142	298	34	41	74	1
28/6 — 4/7	—	1	1	—	2	23	16	33	9	4	116	299	25	48	77	5
5/7 — 11/7	—	—	—	—	4	29	8	27	15	2	121	343	36	39	110	4
12/7 — 18/7	—	—	—	—	1	16	14	27	10	4	99	341	45	40	91	4
19/7 — 25/7	—	—	—	1	5	19	8	19	14	5	94	389	27	35	114	7
26/7 — 1/8	—	—	—	—	—	23	6	22	18	4	115	346	31	38	114	2
2/8 — 8/8	—	—	—	—	1	20	12	23	23	1	131	436	35	60	167	7
9/8 — 15/8	—	—	—	—	5	26	9	17	12	5	156	459	31	45	194	5
16/8 — 22/8	—	—	1	—	9	20	8	14	23	1	189	559	46	57	192	4
23/8 — 29/8	—	—	—	—	8	27	5	20	32	4	173	596	60	52	156	11
30/8 — 5/9	1	—	—	—	12	29	13	16	24	4	210	527	42	50	152	2
6/9 — 12/9	—	—	—	—	17	39	12	33	54	6	265	638	83	40	160	4
13/9 — 19/9	—	—	—	—	9	35	3	22	35	1	287	566	65	42	123	2
20/9 — 26/9	—	—	—	—	9	50	11	33	47	7	308	579	86	73	146	4
27/9 — 3/10	—	—	—	—	11	58	10	27	29	9	333	635	83	48	131	3
4/10 — 10/10	—	—	—	—	14	82	14	49	54	12	345	630	69	82	144	4
11/10 — 17/10	—	—	—	—	15	76	20	44	58	9	335	633	102	93	125	8
Foreløbig opgørelse	Febris typh.	Febris parat.	Menigitis cerebrosp. epidem.	Polio-myelitis ant. acuta	Scarlatina	Morbilli	Rubeolae	Variellae	Pertussis	Parotitis epid.	Influenza	Angina tons.	Tracheo-bronch.	Pneumonia (21+22)	Gastro-enteritis	Hepatitis epid. ac.

Tab. 6. Ugens (11/10—17/10) dødsfald fordelt på dødsårsager og aldersklasser.

Dødsårsag (International statistical classification of diseases, injuries, and causes of death. Abbreviated list of 50 causes for tabulation of mortality. 1948.)	Alder								Ialt	mænd	kvinder	Året 1958 (foreløbige tal)		Den tilsvarende uge i			
	Under 1 år		1-4 år	5-14 år	15-64 år		65 år og derover					mænd	kvinder	mænd	kvinder	1957	1958
	i ægteskab	uden for ægteskab			mænd	kvinder	mænd	kvinder									
B 1 Tuberculosis systemae respiratoriae							1	—	1	1	—	59	29	1	—		
B 2 Tuberculosis aliorum organorum							—	—	—	—	—	4	1	—	—		
B 3 Syphilis							—	—	—	—	—	12	10	—	1		
B 4 Febris typhoidea (excl. febris paratyphoidea B 17 a)							—	—	—	—	—	—	—	—	—		
B 6 Dysenteria (incl. »paradysenteria«)							—	—	—	—	—	—	—	—	—		
B 7 Scarlatina et tonsillitis acuta (streptococcus)							—	—	—	—	—	—	—	—	—		
B 8 Diphtheria							—	—	—	—	—	—	—	—	—		
B 9 Pertussis							—	—	—	—	—	1	—	—	—		
B 10 Meningitis purulenta (meningococcus) et infect. mening.							—	—	—	—	—	1	—	1	1		
B 12 Poliomyelitis anterior acuta							—	—	—	—	—	—	1	—	—		
B 14 Morbilli							—	—	—	—	—	—	—	—	—		
B 16 Malaria							—	—	—	—	—	—	—	—	—		
B 17 a Febris paratyphoidea							—	—	—	—	—	6	4	—	—		
B 17 Alii morbi infectiosi et parasitici							—	—	—	—	—	947	961	36	37		
B 18 Neoplasma malignum						10	4	16	16	46	26	32	38	—	1		
B 19 Neoplasma benignum et neoplasma (typus incertus)						—	—	2	—	2	2	32	41	1	—		
B 20 Diabetes mellitus						—	—	—	—	—	—	1	8	—	—		
B 21 Anaemia (typi varii)						—	—	—	—	—	—	280	369	11	17		
B 22 Laesiones vascul. syst. cerebrospin. (incl. apopl. cer.)						1	2	4	8	15	5	4	4	—	—		
B 23 Meningitis non meningococcica						—	—	—	—	—	—	—	1	—	—		
B 24 Febris rheumatica (incl. morbus cordis rheum. acutus)						—	—	—	—	—	—	—	48	1	—		
B 25 Morbus cordis rheumaticus chronicus						—	—	—	3	3	—	22	48	1	—		
B 26 Morbus cordis arterioscleroticus et degenerativus						8	2	4	16	30	12	18	1005	829	33	34	
B 27 Alii morbi cordis						1	—	3	4	8	4	342	300	10	8		
B 28 Hypertensio arterialis + morb. cord. (incl. nephroscl.)						—	—	—	—	—	—	51	63	5	—		
B 29 Hypertensio arterialis (incl. nephrosclerosis)						—	—	1	—	1	2	16	17	—	2		
B 30 Influenza (incl. complicationes variae)						—	—	—	—	—	—	2	3	—	—		
B 31 Pneumonia (typi varii)						—	—	—	1	—	1	36	19	1	—		
B 32 Bronchitis						—	—	—	1	—	1	103	46	3	1		
B 33 Ulcus duodeni et ulcus ventriculi						—	—	—	—	—	—	41	23	3	2		
B 34 Appendicitis						—	—	—	—	—	—	5	7	2	1		
B 35 Hernia, ileus etc.						—	—	—	—	—	—	10	15	3	—		
B 36 Gastritis, enteritis, colitis (excl. neonatorum B 43)						—	—	—	—	—	—	6	11	—	—		
B 37 Cirrhosis hepatis						1	—	2	2	5	3	63	47	1	1		
B 38 Nephritis, nephrosis (excl. nephroscler. B 28, B 29)						1	—	—	—	1	1	22	28	1	1		
B 39 Hyperplasia prostatae						—	—	4	—	4	4	75	—	2	2		
B 40 Morbi et complicationes graviditatis, partus et puerp.						—	—	—	—	—	—	—	4	1	1		
B 41 Malformatio congenita						—	—	—	—	—	—	67	57	1	—		
B 42 Laesiones int. part. asph. neonat. atelect. pulm. neonat.	3	—	—	—	—	—	—	—	—	3	1	116	85	5	8		
B 43 Morbi infect. neonat. (incl. diarrhoea, gastroent.)	—	—	—	—	—	—	—	—	—	—	—	4	3	—	—		
B 44 Alii morbi neonatorum	—	—	—	—	—	—	—	—	—	—	—	61	91	6	5		
B 45 Senilitas, causa mort. ignota, causa mort. male defin.	—	—	—	—	—	1	—	—	4	5	1	312	354	9	11		
B 46 Alii morbi (non nom. B 1-B 45 descript.)	—	—	—	—	—	1	3	2	5	6	17	81	43	2	2		
BE 47 Accidentia vehiculi motoris	—	—	—	—	—	—	1	2	—	1	4	124	139	1	7		
BE 48 Aliae accidentiae	—	—	—	—	—	—	—	—	1	1	2	183	116	8	11		
BE 49 Suicidium, laesio auto-inflicta	—	—	—	—	—	4	1	1	—	6	5	4	5	1	—		
BE 50 Homicidium, impetus, laesio in bello, execut. leg.	—	—	—	—	—	—	—	—	—	—	—	—	—	—	—		
Summa	3	0	0	1	31	14	45	63	157	78	79	4130	3820	149	154		

Tabel 7. Ugens (11/10—17/10) vejrforhold efter observationer ved Meteorologisk Institut.  
Observations météorologiques

	Lufttrykket ved havets overflade mm	Lufttemperatur				Døgnet nedbør mm	Fugtighedsgrad %	Antal solskins-timer
		Max. C°	Min. C°	Middel C°	Døgnet normal C°			
Søndag den 11.	766,9	13,2	2,4	7,5	8,5	0,0	86	5 1/4
Mandag — 12.	769,2	12,5	2,6	6,7	8,3	0,0	84	6
Tirsdag — 13.	769,7	12,4	2,6	6,8	8,2	0,0	98	0
Onsdag — 14.	771,5	13,7	5,1	9,1	8,1	0,0	95	0
Torsdag — 15.	768,4	13,2	2,6	7,5	7,9	0,0	92	6
Fredag — 16.	764,3	12,4	5,0	8,5	7,7	0,0	97	13 3/4
Lørdag — 17.	759,1	13,6	7,2	9,7	7,6	0,0	99	7 1/4



# UGENTLIG OVERSIGT

over

## fødsler, sygdomme og dødsfald i København

Bulletin hebdomadaire de statistique démographique et médicale

de la ville de

### Copenhague.

Offentliggjort af Københavns stadslægge ifølge kommunalbestyrelsens foranstaltning.

Nr. 42 - 1959

Fra søndag d. 18. oktober 1959 til lørdag d. 24. oktober 1959 begge dage incl.

84. årgang

(De her anførte tal vedrører den hjemmehørende befolkning)

Middelfolketallet (population moyenne) for 1957: 740.400 personer.  
 Fødselshyppigheden (natalité) ..... 13,0  
 Dødeligheden (mortalité) ..... 11,0 } pr. 1000 indbyggere i 1957.  
 Ægteskabshyppigheden (nuptialité) .... 9,6  
 Børnedødeligheden (mortalité infantile) 25,6 pr. 1000 levendefødte i 1957.

Tab. 1. Ugens fødsler og dødsfald m. m. Naissances, décès etc. de la semaine.

	Levendefødte Nés vivants.			Dødfødte Morts-nés			Dødsfald efter alder (dødfødte ikke medregnede). Décès (Morts-nés excl.)										Deraf døde i institutioner Décès dans institut.	Døde hjemmehørende Décès domiciliés	
	i ægteskab légit.	udenf. ægteskab illégit.	Ialt total	i ægteskab légit.	udenf. ægteskab illégit.	Ialt total	0-1 år		1-4 år	5-14 år	15-44 år	45-64 år	65-79 år	80- år	Ialt	i København à Copenhague		uden for København hors de Copenh.	
							i ægteskab légit.	uf. ægteskab illégit.											
Mandk. Masc...	89	10	99	—	—	—	2	—	1	1	8	15	36	18	81	62	69	12	
Kvindek. Féme...	86	13	99	—	—	—	3	—	1	—	3	18	28	17	70	51	60	10	
Ialt Total	175	23	198	—	—	—	5	—	2	1	11	33	64	35	151	113	129	22	

Ægteskaber Mariages: 103.

Tab. 2. Fødsler, dødsfald m. m. Naissance, décès etc. (Chiffres provisoires) 1957, 1958 og 1959

Foreløbig opgørelse	Ægteskaber Mariages	Lev.fødte Nés vivants		Dødfødte Morts-nés	Dødsfald Décès (mort-nés excl.)				Døde af Décès par						
		Ialt Total	udenf. ægteskab illégitimes		Ialt Total	0-1 år		1-4 år	Lunge- tuberk. Tuberc. pulmon. B 1	Kræft Maladies cancé- reuses B 18	Epidem. sygd. Maladies épidém. B3-17, B30	Hjerte- sygd. Maladies coeur B25-28	Ulykkes- tilfælde Accident. BE47, BE48	Selvmord Suicid. BE49	Øvrige Autres B2,19-24, 29, 31-46, 50
						i ægteskab légit	uf. ægteskab illégit.								
Året 1957....	6619	10714	1724	199	8030	276	62	57	70	2002	56	2637	416	290	2534
1957 juli .....	562	869	141	16	580	16	8	3	4	162	3	168	29	24	190
— august ..	678	832	121	16	560	17	4	6	5	148	1	139	62	25	180
— septbr. ...	460	911	148	21	634	18	3	3	6	183	3	194	35	19	194
— oktober .	475	843	142	9	679	20	5	4	4	181	10	224	27	24	209
— november	508	833	139	12	728	25	10	5	8	170	15	250	36	15	234
— december	524	884	143	13	751	31	5	4	5	158	19	249	29	23	268
Året 1958 ....	6183	11924	1877	199	7950	272	59	46	88	1908	40	2660	387	299	2568
1958 januar ..	354	981	157	22	827	21	7	6	7	168	6	310	31	33	272
— februar .	382	864	126	19	663	28	5	8	10	134	5	233	32	22	227
— marts ...	498	1029 <sup>1)</sup>	168	16	729	22	1	5	7	158	3	259	34	22	246
— april ....	626	1105	173	22	700	25	8	1	9	160	3	236	30	23	239
— maj .....	611	1100	202	13	685	26	3	3	8	160	2	244	32	28	211
— juni .....	547	1067	146	17	641	27	3	8	6	165	4	215	39	19	193
— juli .....	593	1011	160	21	618	26	2	—	8	162	2	173	32	32	209
— august ..	503	975	136	16	593	16	6	2	10	158	1	181	37	23	183
— septbr. ...	528	944	156	10	580	18	3	5	2	157	5	193	25	19	179
— oktober .	504	943	156	19	623	28	8	2	6	168	8	182	31	29	199
— november	490	923	143	10	623	16	9	3	6	151	—	217	33	22	194
— december	547	982	154	14	668	19	4	3	9	167	1	217	31	27	216
1959 januar ..	336	1010	148	19	683	25	—	2	9	161	3	233	38	18	221
— februar .	425	930	140	17	677	27	8	2	6	157	7	229	32	17	229
— marts ...	547	1080	156	15	744	22	2	2	5	199	6	254	22	22	236
— april ....	507	984	124	10	818	22	4	6	8	181	31	253	32	25	288
— maj .....	580	1014	143	14	668	28	2	4	9	175	7	189	35	21	232
— juni .....	481	990	167	23	671	29	11	5	5	170	4	201	33	18	240
— juli .....	542	960	154	16	593	22	4	5	3	151	6	166	38	20	209
— august ..	446	904	175	13	583	16	5	4	6	156	1	175	38	16	191
— septbr. ...	500	979	139	23	584	19	4	1	5	177	3	164	23	25	187

<sup>1)</sup> Stigningen i antallet af fødte skyldes en omlægning, der fandt sted i løbet af marts 1958 af størsteparten af de kommunale fødepladser, der hidtil var beliggende i Frederiksberg kommune, til fødeafdelinger i Københavns kommune.

Tab. 3. Fra 301 praktiserende læger er i beretningsugen anmeldt følgende 1744 nye tilfælde i København; fra Frederiksberg og Københavns amt er anmeldt 1818 nye tilfælde i beretningsugen.  
*Cas de maladies épidémiques et contagieuses de la semaine déclarés par les médecins — (Déclaration obligatoire).*

Morbi epidemici.	Copenhagen										Comm. voisine					
	Alder — Age								Ialt Total	Indlagte på hospital		Frederiksberg	Københavns amts nordre lægekreds	Københavns amts søndre lægekreds	Indlagte på hospital	
	Fra 0—1 år	Fra 1—4 år	Fra 5—14 år	Fra 15—64 år		65 år og derover		Ialt		Deraf på Militær hosp.						
				Mænd	Kvinder	Mænd	Kvinder									
1. Febris typhoidea .....	—	—	—	—	—	—	—	—	—	—	—	—	—	—	—	1
2. » paratyphoidea .....	—	—	—	—	—	—	—	—	—	—	—	—	—	—	—	2
3. Meningit. cerebrospin. epidem. ..	—	—	—	—	—	—	—	—	—	—	—	—	—	—	—	3
4. Poliomy. ant. ac. paralytica .....	—	—	—	—	—	—	—	—	—	—	—	—	—	—	—	4
» » » aparalytica .....	—	—	—	—	—	—	—	—	—	—	—	—	—	—	—	5
5. Encephalitis epidem. acuta .....	—	—	1	—	—	—	—	1	1	—	—	—	—	—	—	6
6. Dysenteria (paradysenteria) .....	—	—	—	—	—	—	—	—	—	—	—	—	—	—	—	7
7. Malaria, opstået i Danmark .....	—	—	—	—	—	—	—	—	—	—	—	—	—	—	—	8
» » udenf. Danmark .....	—	—	—	—	—	—	—	—	—	—	—	—	—	—	—	9
8. Diphtheria .....	—	—	—	—	—	—	—	—	—	—	5	10	19	—	—	10
9. Scarlatina .....	—	5	8	—	—	—	—	—	—	—	—	—	—	—	—	11
10. Sepsis puerperalis post abortum ..	—	—	—	—	—	—	—	—	—	—	—	—	—	—	—	12
» » » partum ..	—	—	—	—	—	—	—	—	—	—	—	—	—	—	—	13
11. Pemphigus neonat. ....	—	—	—	—	—	—	—	—	—	—	—	—	—	—	—	14
12. Tetanus neonat. ....	—	—	—	—	—	—	—	—	—	—	—	—	—	—	—	15
13. Morbilli .....	3	49	63	—	—	—	—	115	4	—	13	15	91	—	—	16
14. Rubeolae .....	2	3	6	—	—	—	—	11	—	—	4	19	5	—	—	17
15. Varicellae .....	—	25	34	—	2	—	—	61	2	—	13	22	49	—	—	18
16. Pertussis .....	1	36	30	—	—	—	—	67	5	—	10	30	72	1	—	19
17. Parotitis epidemica .....	—	3	5	—	1	—	—	9	—	—	1	7	2	—	—	20
18. Influenza .....	2	27	45	134	172	4	8	392	4	3	64	145	124	—	—	21
19. Angina tonsillaris .....	8	76	180	176	174	2	11	627	13	1	89	283	300	2	—	22
20. Tracheo-bronchitis .....	4	16	14	30	32	7	16	119	8	—	30	79	42	—	—	23
21. Bronchopneum. et bronchit. capill.	2	8	4	16	9	11	6	56	30	3	16	27	34	15	—	24
22. Pneumonia crouposa .....	—	—	—	4	2	—	—	6	3	—	1	2	4	1	—	25
23. Gastro-enteritis ac. infect. ....	12	23	18	27	32	2	10	124	8	—	33	57	79	—	—	26
24. Hepatitis epidemica acuta .....	—	—	3	2	2	—	—	7	6	—	1	1	—	—	—	27
25. Febris rheumatica .....	—	—	—	2	—	—	—	2	1	—	1	—	—	—	—	28
26. Erysipelas .....	—	—	5	1	—	—	—	6	1	—	3	3	3	—	—	29
» a. Febris undulans .....	—	—	—	—	—	—	—	—	—	—	—	—	—	—	—	30
» b. Myalgia epid. ....	—	—	—	—	1	—	—	—	—	—	—	—	—	—	—	31
» c. Ornithose .....	—	—	—	—	—	—	—	—	—	—	—	—	—	—	—	32
Sum	34	271	411	396	428	26	51	1617	86	7	284	700	824	19	—	33
27. Gonorrh., ikke tidl. diagnostic. ..	—	—	—	68	39	—	—	107	6	3	6	2	2	—	—	27
28. Ulcus venereum » » » .....	—	—	—	—	—	—	—	—	—	—	—	—	—	—	—	28
29. Syphilis acquisita, friske tilfælde .	—	—	—	—	—	1	—	1	1	—	—	—	—	—	—	29
30. Syphilis congenit., ikke tidl. diagn.	—	—	—	—	—	—	—	—	—	—	—	—	—	—	—	30
31. Lymphogranuloma inguinale .....	—	—	—	—	—	—	—	—	—	—	—	—	—	—	—	31
32. Delirium tremens .....	—	—	—	1	—	—	—	1	1	—	—	—	—	—	—	32
33. Scabies .....	—	1	2	7	8	—	—	18	3	3	—	—	—	—	—	33
Ialt Total	34	272	413	472	475	27	51	1744	97	13	290	702	826	19	—	—

Tab. 4. Patienter i stadens hospitaler. *Malades dans les hôpitaux de la ville.*

	1959													
	1. august	8. august	15. august	22. august	29. august	5. sept.	12. sept.	19. sept.	26. sept.	3. oktober	10. oktober	17. oktober	24. oktober	
<b>Kommunale hospitaler Hôpitaux municipaux</b>	810	874	857	887	868	871	871	889	878	902	877	863	893	
Kommunehospitalet .....	237	225	228	240	239	242	236	246	239	237	249	242	240	
Øresundshospitalet .....	294	287	327	341	331	331	358	369	371	367	394	424	445	
Blegdamshospitalet .....	127	119	122	134	134	136	123	128	130	125	125	129	138	
Rudolph Berghs hospital .....	297	292	319	328	362	383	396	376	386	404	401	412	378	
Sundby hospital .....	821	814	880	834	823	907	927	902	952	961	1038	1108	1094	
Bispebjerg hospital .....	105	104	114	106	116	113	116	111	117	130	127	133	132	
Børnehospitalet på Fuglebakken .....	51	55	61	63	70	74	72	74	62	69	70	71	57	
Hospitalet på Førchammersvej .....	63	63	58	56	63	61	64	66	62	63	60	62	60	
Balders hospital .....	149	145	161	151	160	163	176	192	181	169	173	189	184	
Sønderbro hospital .....	Ialt	2954	2978	3127	3140	3166	3281	3339	3353	3378	3427	3514	3633	3621
<b>Private hospitaler Hôpitaux privés</b>	80	85	100	105	108	123	124	127	129	128	123	131	140	
Dronning Louises børnehospital .....	305	299	306	314	322	321	315	333	331	316	338	325	329	
St. Josephs hospital .....	93	87	98	114	119	125	124	125	129	131	133	139	133	
St. Elisabeths hospital .....	185	198	219	219	237	240	266	276	275	275	272	284	290	
Finsensinstituttet og Radiumstationen ..	101	124	128	144	134	147	159	176	169	171	189	199	180	
Ortopædisk hospital .....	Ialt	762	793	851	896	920	956	988	1037	1033	1021	1055	1078	1072
<b>Statshospitaler Hôpitaux de l'État</b>	727	763	830	861	991	1005	996	1078	1120	1097	1109	1123	1109	
Rigshospitalet, sygeafdelingerne .....	141	149	162	152	155	145	163	149	151	155	151	152	127	
» fødeafdelingerne .....	432	493	507	519	529	539	506	520	530	559	525	537	546	
Militærhospitalet .....	Ialt	1300	1405	1499	1532	1675	1689	1665	1747	1801	1811	1785	1812	1782

Tabel 5. Oversigt over sygelighed af de vigtigste nyanmeldte epidemiiske sygdomme i København. Nr. 42—1959

*Morbidité par les maladies épidémiques principales. (Chiffres provisoires).*

Foreløbig opgørelse	Febris typh.	Febris parat.	Meni- gitis cerebro- spin. epidem.	Polio- myeli- tis ant. acuta	Scarla- tina	Mor- billi	Rubeo- lae	Vari- cellae	Pertus- sis	Para- titis epid.	Influ- enza	Angina tons.	Tra- cheo- bronch.	Pneu- monia (21+22)	Gastro- ente- ritis	Hepa- titis epid. ac.
1958																
8/6—14/6	—	—	1	—	4	124	10	60	24	31	220	400	82	57	67	5
15/6—21/6	—	—	2	—	2	87	22	30	11	20	206	330	70	65	68	7
22/6—28/6	—	—	—	—	4	71	11	37	3	16	194	368	81	49	50	13
29/6—5/7	—	—	—	1	4	54	12	20	14	16	116	281	48	59	60	5
6/7—12/7	—	—	—	—	1	42	13	39	11	7	96	270	38	24	62	4
18/7—19/7	—	—	—	1	3	26	5	17	5	7	89	246	22	28	49	5
20/7—26/7	—	—	—	1	1	20	5	12	7	9	121	293	50	41	73	6
27/7—2/8	—	—	—	1	2	23	16	8	4	4	116	303	44	39	95	5
3/8—9/8	—	—	—	2	3	8	10	8	3	7	140	367	52	55	85	6
10/8—16/8	—	—	—	—	3	9	12	23	9	8	195	416	54	62	106	6
17/8—23/8	—	—	1	—	2	4	12	18	25	5	277	479	104	80	101	3
24/8—30/8	—	—	—	2	9	6	7	20	14	7	341	568	99	104	108	8
31/8—6/9	—	—	—	—	8	12	11	9	12	7	339	573	107	66	103	2
7/9—13/9	—	—	—	1	6	5	5	7	15	9	389	505	85	92	84	1
14/9—20/9	—	—	—	2	6	1	4	15	16	13	372	538	93	86	95	2
21/9—27/9	—	—	—	1	18	6	7	25	32	11	382	496	96	74	78	6
28/9—4/10	—	—	—	1	10	5	10	25	28	12	406	533	123	80	83	9
5/10—11/10	—	—	1	—	10	9	15	19	34	8	498	606	139	103	85	3
12/10—18/10	—	—	—	—	14	13	13	23	40	9	557	655	144	94	77	8
19/10—25/10	—	—	—	1	7	7	17	27	33	9	537	523	159	116	70	8
26/10—1/11	—	—	—	—	11	16	9	36	40	5	515	598	186	137	72	13
2/11—8/11	—	—	1	—	8	13	16	23	37	10	508	549	178	111	77	8
9/11—15/11	2	—	1	3	17	6	11	26	35	13	614	702	182	130	127	4
16/11—22/11	—	1	—	1	9	7	10	45	34	15	590	654	156	94	82	5
23/11—29/11	—	—	—	1	11	5	10	45	39	7	688	700	179	142	98	3
30/11—6/12	—	—	1	—	11	16	13	41	28	19	608	637	174	129	105	3
7/12—13/12	—	—	—	—	9	11	15	40	29	22	599	636	169	147	94	3
14/12—20/12	—	—	—	—	10	14	7	59	30	13	554	641	197	148	65	1
21/12—27/12	—	—	2	—	4	5	7	38	13	8	299	379	89	85	98	5
28/12—3/1	—	—	—	—	6	18	9	65	15	14	390	489	120	113	166	5
1959																
4/1—10/1	—	—	1	—	9	11	22	69	24	12	557	621	154	133	169	5
11/1—17/1	—	—	—	—	8	14	17	84	24	18	630	686	190	138	132	1
18/1—24/1	—	—	—	—	21	11	15	101	18	11	621	617	174	149	111	3
24/1—31/1	—	—	—	—	10	10	24	97	20	12	730	619	194	144	118	7
1/2—7/2	—	—	—	—	8	5	25	77	16	11	696	554	194	146	100	7
8/2—14/2	—	—	3	—	10	20	15	68	37	11	1071	670	223	153	101	5
15/2—21/2	—	—	—	—	13	10	16	89	28	8	2352	654	289	135	80	10
22/2—28/2	—	—	—	—	10	6	15	100	23	6	3348	621	202	190	129	15
1/3—7/3	—	—	—	—	11	8	25	90	21	15	3246	546	195	162	80	3
8/3—14/3	—	—	1	—	16	9	15	92	15	19	2671	538	139	153	84	4
15/3—21/3	—	—	1	—	8	10	14	60	14	9	3216	482	159	214	61	5
22/3—28/3	—	—	1	—	3	12	12	40	5	10	2992	413	126	210	55	2
29/3—4/4	—	—	—	—	5	15	19	62	16	6	4908	496	174	367	93	6
5/4—11/4	—	—	1	1	10	24	23	81	10	7	4744	542	174	293	49	6
12/4—18/4	—	—	—	—	5	43	23	75	17	15	3282	473	156	228	66	6
19/4—25/4	—	—	2	—	8	22	22	69	19	12	1773	454	79	169	66	5
26/4—2/5	—	—	—	—	12	33	20	63	14	11	1209	423	83	105	63	5
3/5—9/5	—	—	1	—	8	34	18	67	16	13	743	397	76	86	57	7
10/5—16/5	—	—	1	—	7	19	25	58	29	11	424	416	53	65	53	3
17/5—23/5	—	—	—	—	6	44	20	74	32	4	323	410	72	102	69	7
24/5—30/5	—	—	—	—	9	38	31	62	19	7	270	432	59	65	113	2
31/5—6/6	—	—	2	—	8	57	16	51	9	7	217	428	62	59	64	4
7/6—13/6	—	—	—	—	6	65	21	61	23	9	232	467	67	60	73	1
14/6—20/6	—	—	—	—	9	54	18	59	18	3	165	393	52	64	122	3
21/6—27/6	—	—	—	—	2	48	12	32	11	4	142	298	34	41	74	1
28/6—4/7	—	1	—	—	2	23	16	33	9	4	116	299	25	48	77	5
5/7—11/7	—	—	—	—	4	29	8	27	15	2	121	343	36	39	110	4
12/7—18/7	—	—	—	—	1	16	14	27	10	4	99	341	45	40	91	4
19/7—25/7	—	—	—	1	5	19	8	19	14	5	94	389	27	35	114	7
26/7—1/8	—	—	—	—	—	23	6	22	18	4	115	346	31	38	114	2
2/8—8/8	—	—	—	—	1	20	12	23	23	1	131	436	35	60	167	7
9/8—15/8	—	—	—	—	5	26	9	17	12	5	156	459	31	45	194	5
16/8—22/8	—	—	1	—	9	20	8	14	23	1	189	559	46	57	192	4
23/8—29/8	—	—	—	—	8	27	5	20	32	4	173	596	60	52	156	11
30/8—5/9	—	—	—	—	12	29	13	16	24	4	210	527	42	50	152	2
6/9—12/9	1	—	—	—	17	39	12	33	54	6	265	638	83	40	160	4
13/9—19/9	—	—	—	—	9	35	3	22	35	1	287	566	65	42	123	2
20/9—26/9	—	—	—	—	9	50	11	33	47	7	308	579	86	73	146	4
27/9—3/10	—	—	—	—	11	58	10	27	29	9	333	635	83	48	131	3
4/10—10/10	—	—	—	—	14	82	14	49	54	12	345	630	69	82	144	4
11/10—17/10	—	—	—	—	15	76	20	44	58	9	335	633	102	93	125	8
18/10—24/10	—	—	—	—	13	115	11	61	67	9	392	627	119	62	124	7
Foreløbig opgørelse	Febris typh.	Febris parat.	Meni- gitis cerebro- spin. epidem.	Polio- myeli- tis ant. acuta	Scarla- tina	Mor- billi	Rubeo- lae	Vari- cellae	Pertus- sis	Para- titis epid.	Influ- enza	Angina tons.	Tra- cheo- bronch.	Pneu- monia (21+22)	Gastro- ente- ritis	Hepa- titis epid. ac.

Tab. 6. Ugens (18/10—24/10) dødsfald fordelt på dødsårsager og aldersklasser.

Dødsårsag (International statistical classification of diseases, injuries, and causes of death. Abbreviated list of 50 causes for tabulation of mortality. 1948.)	Alder								Ialt	mænd	kvinder	Året 1958 (foreløbige tal)		Den tilsvarende uge i	
	Under 1 år		1-4 år	5-14 år	15-64 år		65 år og derover					mænd	kvinder	1957	1958
	i ægteskab	uden for ægteskab			mænd	kvinder	mænd	kvinder							
B 1 Tuberculosis systemae respiratoriae					2				2	2		59	29	2	2
B 2 Tuberculosis aliorum organorum						1			1		1	4	1		
B 3 Syphilis												12	10		2
B 4 Febris typhoidea (excl. febris paratyphoidea B 17 a)															
B 6 Dysenteria (incl. »paradysenteria«)															
B 7 Scarlatina et tonsillitis acuta (streptococcus)															
B 8 Diphtheria															
B 9 Pertussis												1			
B 10 Meningitis purulenta (meningococcus) et infect. mening.												1		1	
B 12 Poliomyelitis anterior acuta													1		
B 14 Morbilli															
B 16 Malaria															
B 17 a Febris paratyphoidea								1	1			6	4		
B 17 Alii morbi infectiosi et parasitici			1	1	7	3	16	11	39	24	15	947	961	37	43
B 18 Neoplasma malignum					2	1	1		4	3	1	32	38	1	
B 19 Neoplasma benignum et neoplasma (typus incertus)												32	41	2	4
B 20 Diabetes mellitus												1	8		
B 21 Anaemia (typi varii)															
B 22 Laesiones vascul. syst. cerebrospin. (incl. apopl. cer.)						2	7	5	14	7	7	280	369	9	6
B 23 Meningitis non meningococcica												4	4		
B 24 Febris rheumatica (incl. morbus cordis rheum. acutus)						2			2		2	22	48	1	1
B 25 Morbus cordis rheumaticus chronicus						3	4	14	16	37	17	1005	829	36	22
B 26 Morbus cordis arterioscleroticus et degenerativus					1	2	1		4	2	2	342	300	8	5
B 27 Alii morbi cordis								2	3	5	2	51	63	4	5
B 28 Hypertensio arterialis + morb. cord. (incl. nephroscl.)												16	17		
B 29 Hypertensio arterialis (incl. nephrosclerosis)												2	3	2	
B 30 Influenza (incl. complicationes variae)												36	19	2	1
B 31 Pneumonia (typi varii)												103	46	1	2
B 32 Bronchitis												41	23		1
B 33 Ulcus duodeni et ulcus ventriculi									1	1		5	7	1	
B 34 Appendicitis					1							10	15	2	2
B 35 Hernia, ileus etc.												6	11	1	1
B 36 Gastritis, enteritis, colitis (excl. neonatorum B 43)					1	1	1		3	2	1	63	47	1	4
B 37 Cirrhosis hepatis												22	28		1
B 38 Nephritis, nephrosis (excl. nephroscler. B 28, B 29)								2				75			1
B 39 Hyperplasia prostatae									2				4		
B 40 Morbi et complicationes graviditatis, partus et puerp.									2		2	67	57		4
B 41 Malformatio congenita									3		1	116	85		4
B 42 Laesiones int. part. asph. neonat. atelect. pulm. neonat.	2														
B 43 Morbi infect. neonat. (incl. diarrhoea, gastroent.)	3														
B 44 Alii morbi neonatorum						1			1		1	61	91	5	1
B 45 Senilitas, causa mort. ignota, causa mort. male defin.						2	2	4	6	14	6	312	354	16	9
B 46 Alii morbi (non nom. B 1-B 45 descript.)						2	1	1	4	4	3	81	43	3	2
BE 47 Accidentia vehiculi motoris						1		4	4	10	6	124	139	7	4
BE 48 Aliae accidentiae						1	1			2	1	183	116	4	8
BE 49 Suicidium, laesio auto-inflicta												4	5		
BE 50 Homicidium, impetus, laesio in bello, execut. leg.															
Summa	5	0	2	1	23	21	54	45	151	81	70	4130	3820	146	135

Tabel 7. Ugens (18/10—24/10) vejrforhold efter observationer ved Meteorologisk Institut.  
Observations météorologiques

	Lufttrykket ved havets overflade mm	Lufttemperatur				Døgnet nedbør mm	Fugtighedsgrad %	Antal solskins-timer
		Max. C°	Min. C°	Middel C°	Døgnet normal C°			
Søndag den 18.	759,5	14,1	8,3	11,1	7,4	0,0	89	2 1/2
Mandag — 19.	755,6	15,8	8,6	12,0	7,3	1,4	85	3
Tirsdag — 20.	759,4	14,2	7,6	10,5	7,2	0,0	94	0
Onsdag — 21.	751,6	14,6	8,6	11,0	7,0	7,7	—	6
Torsdag — 22.	765,0	13,4	4,3	8,5	6,9	4,0	87	3 1/2
Fredag — 23.	763,3	9,6	4,1	7,7	6,7	8,0	90	1 3/4
Lørdag — 24.	751,6	12,5	9,0	10,8	6,6	6,3	89	0

# UGENTLIG OVERSIGT

over

## fødsler, sygdomme og dødsfald i København

Bulletin hebdomadaire de statistique démographique et médicale

de la ville de

### Copenhague.

Offentliggjort af Københavns stads læge ifølge kommunalbestyrelsens foranstaltning.

Nr. 43 - 1959

Fra søndag d. 25. oktober 1959 til lørdag d. 31. oktober 1959 begge dage incl.

84. årgang

(De her anførte tal vedrører den hjemmehørende befolkning)

Middelfolketallet (population moyenne) for 1957: 740.400 personer.  
 Fødselshyppigheden (natalité) ..... 13,0  
 Dødeligheden (mortalité) ..... 11,0 } pr. 1000 indbyggere i 1957.  
 Ægteskabshyppigheden (nuptialité) .... 9,6  
 Børnedødeligheden (mortalité infantile) 25,6 pr. 1000 levendefødte i 1957.

Tab. 1. Ugens fødsler og dødsfald m. m. Naissances, décès etc. de la semaine.

	Levendefødte Nés vivants.			Dødfødte Morts-nés			Dødsfald efter alder (dødfødte ikke medregnede). Décès (Morts-nés excl.)										Deraf døde i institutioner Décès dans institut.	Døde hjemmehørende Décès domiciliés	
	i ægteskab légit.	udenf. ægteskab illégit.	Ialt	i ægteskab légit.	udenf. ægteskab illégit.	Ialt	0-1 år		1-4 år	5-14 år	15-44 år	45-64 år	65-79 år	80- år	Ialt	i København à Copenhague		uden for Københ. hors de Copenh.	
							i ægteskab légit.	uf. ægteskab illégit.											
Mandk. Masc...	84	25	109	4	1	5	2	2	1	2	4	31	29	8	79	70	7		
Kvindek. Fémm...	100	29	129	2	1	3	3	—	1	2	4	17	34	21	82	66	8		
Ialt Total . . . . .	184	54	238	6	2	8	5	2	2	4	8	48	63	29	161	136	15		

Ægteskaber Mariages: 108.

Tab. 2. Fødsler, dødsfald m. m. Naissance, décès etc. (Chiffres provisoires) 1957, 1958 og 1959

Foreløbig opgørelse	Ægteskaber Mariages	Lev.fødte Nés vivants		Dødfødte Morts-nés	Dødsfald Décès (mort-nés excl.)			Døde af Décès par							
		Ialt	udenf. ægteskab illégitimes		Ialt	0-1 år		1-4 år	Lunge-tuberk. Tuberc. pulmon. B 1	Kræft Maladies cancéreuses B 18	Epidem. sygd. Maladies épidém. B3-17, B30	Hjerte-sygd. Maladies coeur B25-28	Ulykkes-tilfælde Accident. BE47, BE48	Selvmord Suicid. BE49	Øvrige Autres B2, 19-24, 29, 31-46, 50
						Total	légit								
Året 1957. . . . .	6619	10714	1724	199	8030	276	62	57	70	2002	56	2637	416	290	2534
1957 juli . . . . .	562	869	141	16	580	16	8	3	4	162	3	168	29	24	190
— august . . . . .	678	832	121	16	560	17	4	6	5	148	1	139	62	25	180
— septbr. . . . .	460	911	148	21	634	18	3	3	6	183	3	194	35	19	194
— oktober . . . . .	475	843	142	9	679	20	5	4	4	181	10	224	27	24	209
— november . . . . .	508	833	139	12	728	25	10	5	8	170	15	250	36	15	234
— december . . . . .	524	884	143	13	751	31	5	4	5	158	19	249	29	23	268
Året 1958 . . . . .	6183	11924	1877	199	7950	272	59	46	88	1908	40	2660	387	299	2568
1958 januar . . . . .	354	981	157	22	827	21	7	6	7	168	6	310	31	33	272
— februar . . . . .	382	864	126	19	663	28	5	8	10	134	5	233	32	22	227
— marts . . . . .	498	1029 <sup>1)</sup>	168	16	729	22	1	5	7	158	3	259	34	22	246
— april . . . . .	626	1105	173	22	700	25	8	1	9	160	3	236	30	23	239
— maj . . . . .	611	1100	202	13	685	26	3	3	8	160	2	244	32	28	211
— juni . . . . .	547	1067	146	17	641	27	3	8	6	165	4	215	39	19	193
— juli . . . . .	593	1011	160	21	618	26	2	—	8	162	2	173	32	32	209
— august . . . . .	503	975	136	16	593	16	6	2	10	158	1	181	37	23	183
— septbr. . . . .	528	944	156	10	580	18	3	5	2	157	5	193	25	19	179
— oktober . . . . .	504	943	156	19	623	28	8	2	6	168	8	182	31	29	199
— november . . . . .	490	923	143	10	623	16	9	3	6	151	—	217	33	22	194
— december . . . . .	547	982	154	14	668	19	4	3	9	167	1	217	31	27	216
1959 januar . . . . .	336	1010	148	19	683	25	—	2	9	161	3	233	38	18	221
— februar . . . . .	425	930	140	17	677	27	8	2	6	157	7	229	32	17	229
— marts . . . . .	547	1080	156	15	744	22	2	2	5	199	6	254	22	22	236
— april . . . . .	507	984	124	10	818	22	4	6	8	181	31	253	32	25	288
— maj . . . . .	580	1014	143	14	668	28	2	4	9	175	7	189	35	21	232
— juni . . . . .	481	990	167	23	671	29	11	5	5	170	4	201	33	18	240
— juli . . . . .	542	960	154	16	593	22	4	5	3	151	6	166	38	20	209
— august . . . . .	446	904	175	13	583	16	5	4	6	156	1	175	38	16	191
— septbr. . . . .	500	979	139	23	584	19	4	1	5	177	3	164	23	25	187

<sup>1)</sup> Stigningen i antallet af fødte skyldes en omlægning, der fandt sted i løbet af marts 1958 af størsteparten af de kommunale fødepladser, der hidtil var beliggende i Frederiksberg kommune, til fødeafdelinger i Københavns kommune.

Tab. 3. Fra 306 praktiserende læger er i beretningsugen anmeldt følgende 1918 nye tilfælde i København; fra Frederiksberg og Københavns amt er anmeldt 1997 nye tilfælde i beretningsugen.  
*Cas de maladies épidémiques et contagieuses de la semaine déclarés par les médecins — (Déclaration obligatoire).*

Morbi epidemici.	Copenhagen								Ialt Total	Indlagte på hospital		Comm. voisine				
	Alder — Age		Fra 15—64 år		65 år og derover		Ialt	Deraf på Militer hosp.		Frederiksberg	Københavns amts nordre lægekreds	Københavns amts søndre lægekreds	Indlagte på hospital			
	Fra 0—1 år	Fra 1—4 år	Fra 5—14 år	Mænd	Kvinder	Mænd								Kvinder		
1. Febris typhoidea .....	—	—	—	—	—	—	—	—	—	—	—	—	—	—	1	
2. » paratyphoidea .....	—	—	—	—	—	—	—	—	—	—	—	—	—	—	2	
3. Meningit. cerebrospin. epidem. ...	—	1	—	—	—	—	—	—	1	—	—	—	—	—	4	
4. Poliomy. ant. ac. paralytica .....	—	—	—	—	—	—	—	—	—	—	—	—	—	—	5	
» » » » aparalytica .....	—	—	—	—	—	—	—	—	—	—	—	—	—	—	6	
5. Encephalitis epidem. acuta .....	—	—	—	—	—	—	—	—	1	—	—	—	—	—	7	
6. Dysenteria (paradysenteria) .....	—	1	—	—	—	—	—	—	—	—	—	—	—	—	8	
7. Malaria, opstået i Danmark .....	—	—	—	—	—	—	—	—	—	—	—	—	—	—	9	
» » » udenf. Danmark .....	—	—	—	—	—	—	—	—	—	—	—	—	—	—	10	
8. Diphtheria .....	—	6	11	—	—	—	—	—	—	—	2	9	18	—	9	
9. Scarlatina .....	—	—	—	—	—	—	—	—	—	—	—	—	—	—	10	
10. Sepsis puerperalis post abortum ..	—	—	—	—	—	—	—	—	—	—	—	—	—	—	11	
» » » partum .....	—	—	—	—	—	—	—	—	—	—	—	—	—	—	12	
11. Pemphigus neonat. ....	—	—	—	—	—	—	—	—	—	—	—	—	—	—	13	
12. Tetanus neonat. ....	—	—	—	—	—	—	—	—	—	—	—	—	—	—	14	
13. Morbilli .....	3	64	77	—	—	—	—	144	10	—	14	27	72	—	15	
14. Rubeolæ .....	3	12	10	—	1	—	—	26	—	—	2	11	11	—	16	
15. Varicellæ .....	1	28	31	1	—	—	—	61	1	—	14	28	42	—	17	
16. Pertussis .....	5	63	45	—	—	—	—	113	6	—	21	60	73	—	18	
17. Parotitis epidemica .....	1	11	6	—	2	—	—	20	1	—	2	14	5	—	19	
18. Influenza .....	3	30	68	173	105	17	17	413	7	7	71	174	160	—	20	
19. Angina tonsillaritis .....	16	96	200	177	199	1	2	691	25	7	74	339	289	3	21	
20. Tracheo-bronchitis .....	4	26	19	23	30	8	10	120	7	—	32	78	34	1	22	
21. Bronchopneum. et bronchit. capill.	4	8	11	15	14	9	13	74	35	1	18	57	27	10	23	
22. Pneumonia crouposa .....	—	—	—	6	4	1	—	11	5	—	1	6	3	1	24	
23. Gastro-enteritis ac. infect. ....	—	25	17	27	28	4	2	111	6	2	16	110	59	—	25	
24. Hepatitis epidemica acuta .....	—	—	—	—	—	—	—	—	3	—	3	2	3	4	26	
25. Febris rheumatica .....	—	—	1	—	2	—	—	—	2	—	—	—	—	—	„a.	
26. Erysipelas .....	—	—	—	4	2	1	1	8	—	—	—	4	1	—	„b.	
» a. Febris undulans .....	—	—	—	—	—	—	—	—	—	—	—	—	—	—	„c.	
» b. Myalgia epid. ....	—	—	—	—	—	—	—	—	—	—	—	—	—	—		
» c. Ornithose .....	—	—	—	—	—	—	—	—	—	—	—	—	—	—		
Sum	48	371	497	426	387	41	45	1815	108	17	270	920	798	20	27	
27. Gonorrh., ikke tidl. diagnostic. ...	1	—	1	59	32	—	—	93	7	4	3	—	—	—	28	
28. Ulcus venereum » » » .....	—	—	—	—	—	—	—	—	—	—	—	—	—	—	29	
29. Syphilis acquisita, friske tilfælde .	—	—	—	—	—	—	—	—	—	—	—	—	—	—	30	
30. Syphilis congenit., ikke tidl. diagn.	—	—	—	—	—	—	—	—	—	—	—	—	—	—	31	
31. Lymphogranuloma inguinale .....	—	—	—	—	—	—	—	—	—	—	—	—	—	—	32	
32. Delirium tremens .....	—	—	1	5	4	—	—	10	2	2	—	—	—	—	33	
33. Scabies .....	—	—	—	—	—	—	—	—	—	—	—	—	—	—		
Ialt Total	49	371	499	490	423	41	45	1918	117	23	273	923	801	21		

Tab. 4. Patienter i stadens hospitaler. Malades dans les hôpitaux de la ville.

	1959													
	8. august	15. august	22. august	29. august	5. sept.	12. sept.	19. sept.	26. sept.	3. oktober	10. oktober	17. oktober	24. oktober	31. oktober	
<b>Kommunale hospitaler <i>Hôpitaux municipaux</i></b>	874	857	887	868	871	871	889	878	902	877	863	893	910	
Kommunehospitalet .....	225	228	240	239	242	236	246	239	237	249	242	240	266	
Øresundshospitalet .....	287	327	341	351	351	358	369	371	367	394	424	445	419	
Blegdamshospitalet .....	119	122	134	134	136	123	128	130	125	125	129	138	133	
Rudolph Berghs hospital .....	292	319	328	362	383	396	376	386	404	401	412	378	417	
Sundby hospital .....	814	880	834	823	907	927	902	952	961	1038	1108	1094	1081	
Bispebjerg hospital .....	104	114	106	116	113	116	111	117	130	127	133	132	124	
Børnehospitalet på Fuglebakken .....	55	61	63	70	74	72	74	62	69	70	71	57	65	
Hospitalet på Forchammersvej .....	63	58	56	63	61	64	66	62	63	60	62	60	63	
Balders hospital .....	145	161	151	160	163	176	192	181	169	173	189	184	179	
Ialt	2978	3127	3140	3166	3281	3339	3353	3378	3427	3514	3633	3621	3657	
<b>Private hospitaler <i>Hôpitaux privés</i></b>	85	100	105	108	123	124	127	129	128	123	131	140	145	
Dronning Louises børnehospital .....	299	306	314	322	321	315	333	331	316	338	325	329	343	
St. Josephs hospital .....	87	98	114	119	125	124	125	129	131	133	139	133	142	
St. Elisabeths hospital .....	198	219	219	237	240	266	276	275	275	272	284	290	272	
Finsensinstituttet og Radiumstationen .....	124	128	144	134	147	159	176	169	171	189	199	180	186	
Ialt	793	851	896	920	956	988	1037	1033	1021	1055	1078	1072	1088	
<b>Statshospitaler <i>Hôpitaux de l'Etat</i></b>	763	830	861	991	1005	996	1078	1120	1097	1109	1123	1109	1130	
Rigshospitalet, sygeafdelingerne .....	149	162	152	155	145	163	149	151	155	151	152	127	167	
» » » fødeafdelingerne .....	493	507	519	529	539	506	520	530	559	525	537	546	545	
Ialt	1405	1499	1532	1675	1689	1665	1747	1801	1811	1785	1812	1782	1842	

Tabel 5. Oversigt over sygelighed af de vigtigste nyanmeldte epidemiske sygdomme i København. Nr. 42—1959

Morbidity par les maladies épidémiques principales. (Chiffres provisoires).

Foreløbig opgørelse	Febris typh.	Febris parat.	Menigitis cerebro-spin. epidem.	Polio-myelitis ant. acuta	Scarlatina	Morbilli	Rubeolae	Variellae	Pertussis	Parotitis epid.	Influenza	Angina tons.	Tracheobronch.	Pneumonia (21+22)	Gastroenteritis	Hepatitis epid. ac.
1958																
15/6 — 21/6	—	—	2	—	2	87	22	30	11	20	206	330	70	65	68	7
22/6 — 28/6	—	—	—	—	4	71	11	37	3	16	194	368	81	49	50	13
29/6 — 5/7	—	—	—	1	4	54	12	20	14	16	116	281	48	59	60	5
6/7 — 12/7	—	—	—	—	1	42	13	39	11	7	96	270	38	24	62	4
13/7 — 19/7	—	—	—	1	3	26	5	17	5	7	89	246	22	28	49	5
20/7 — 26/7	—	—	—	1	1	20	5	12	7	9	121	293	50	41	73	6
27/7 — 2/8	—	—	—	1	2	23	16	8	4	4	116	303	44	39	95	5
3/8 — 9/8	—	—	—	2	3	8	10	8	3	7	140	367	52	55	85	6
10/8 — 16/8	—	—	1	—	3	9	12	23	9	8	195	416	54	62	106	6
17/8 — 23/8	—	—	1	1	2	4	12	18	25	5	277	479	104	80	101	3
24/8 — 30/8	—	—	—	2	9	6	7	20	14	7	341	568	99	104	108	8
31/8 — 6/9	—	—	—	—	8	12	11	9	12	7	339	573	107	66	103	2
7/9 — 13/9	—	—	—	1	6	5	5	7	15	9	389	505	85	92	84	1
14/9 — 20/9	—	—	—	2	6	1	4	15	16	13	372	538	93	86	95	2
21/9 — 27/9	—	—	—	1	18	6	7	25	32	11	382	496	96	74	78	6
28/9 — 4/10	—	—	—	1	10	5	10	25	28	12	406	533	123	80	83	9
5/10 — 11/10	—	—	1	—	10	9	15	19	34	8	498	606	139	103	85	3
12/10 — 18/10	—	—	—	—	14	13	13	23	40	9	557	655	144	94	77	8
19/10 — 25/10	—	—	—	1	7	7	17	27	33	9	537	523	159	116	70	8
26/10 — 1/11	—	—	—	—	11	16	9	36	40	5	515	598	186	137	72	13
2/11 — 8/11	—	—	1	—	8	13	16	23	37	10	508	549	178	111	77	8
9/11 — 15/11	2	—	—	3	17	6	11	26	35	13	614	702	182	130	127	4
16/11 — 22/11	—	1	—	1	9	7	10	45	34	15	590	654	156	94	82	5
23/11 — 29/11	—	—	—	1	11	5	10	45	39	7	688	700	179	142	98	3
30/11 — 6/12	—	—	1	—	11	16	13	41	28	19	608	637	174	129	105	3
7/12 — 13/12	—	—	—	—	9	11	15	40	29	22	599	636	169	147	94	3
14/12 — 20/12	—	—	—	—	10	14	7	59	30	13	554	641	197	148	65	1
21/12 — 27/12	—	—	2	—	4	5	7	38	13	8	299	379	89	85	98	5
28/12 — 3/1	—	—	—	—	6	18	9	65	15	14	390	489	120	113	166	5
1959																
4/1 — 10/1	—	—	1	—	9	11	22	69	24	12	557	621	154	133	169	5
11/1 — 17/1	—	—	—	—	8	14	17	84	24	18	630	686	190	138	132	1
18/1 — 24/1	—	—	—	—	21	11	15	101	18	11	621	617	174	149	111	3
24/1 — 31/1	—	—	—	—	10	10	24	97	20	12	730	619	194	144	118	7
1/2 — 7/2	—	—	—	—	8	5	25	77	16	11	696	554	194	146	100	7
8/2 — 14/2	—	—	3	—	10	20	15	68	37	11	1071	670	223	153	101	5
15/2 — 21/2	—	—	—	—	13	10	16	89	28	8	2352	654	289	135	80	10
22/2 — 28/2	—	—	—	—	10	6	15	100	23	6	3348	621	202	190	129	15
1/3 — 7/3	—	—	—	—	11	8	25	90	21	15	3246	546	195	162	80	3
8/3 — 14/3	—	—	1	—	16	9	15	92	15	19	2671	538	139	153	84	4
15/3 — 21/3	—	—	1	—	8	10	14	60	14	9	3216	482	159	214	61	5
22/3 — 28/3	—	—	1	—	3	12	12	40	5	10	2992	413	126	210	55	2
29/3 — 4/4	—	—	—	—	5	15	19	62	16	6	4908	496	174	367	93	6
5/4 — 11/4	—	—	1	1	10	24	23	81	10	7	4744	542	174	293	49	6
12/4 — 18/4	—	—	—	—	5	43	23	75	17	15	3282	473	156	228	66	6
19/4 — 25/4	—	—	2	—	8	22	22	69	19	12	1773	454	79	169	66	5
26/4 — 2/5	—	—	—	—	12	33	20	63	14	11	1209	423	83	105	63	5
3/5 — 9/5	—	—	1	—	8	34	18	67	16	13	743	397	76	86	57	7
10/5 — 16/5	—	—	1	—	7	19	25	58	29	11	424	416	53	65	53	3
17/5 — 23/5	—	—	—	—	6	44	20	74	32	4	323	410	72	102	69	7
24/5 — 30/5	—	—	—	—	9	38	31	62	19	7	270	432	59	65	113	2
31/5 — 6/6	—	—	2	—	8	57	16	51	9	7	217	428	62	59	64	4
7/6 — 13/6	—	—	—	—	6	65	21	61	23	9	232	467	67	60	73	1
14/6 — 20/6	—	—	—	—	9	54	18	59	18	3	165	393	52	64	122	3
21/6 — 27/6	—	1	—	—	2	48	12	32	11	4	142	298	34	41	74	1
28/6 — 4/7	—	1	1	—	2	23	16	33	9	4	116	299	25	48	77	5
5/7 — 11/7	—	—	—	—	4	29	8	27	15	2	121	343	36	39	110	4
12/7 — 18/7	—	—	—	—	1	16	14	27	10	4	99	341	45	40	91	4
19/7 — 25/7	—	—	—	1	5	19	8	19	14	5	94	389	27	35	114	7
26/7 — 1/8	—	—	—	—	—	23	6	22	18	4	115	346	31	38	114	2
2/8 — 8/8	—	—	—	—	1	20	12	23	23	1	131	436	35	60	167	7
9/8 — 15/8	—	—	—	—	5	26	9	17	12	5	156	459	31	45	194	5
16/8 — 22/8	—	—	1	—	9	20	8	14	23	1	189	559	46	57	192	4
23/8 — 29/8	—	—	—	—	8	27	5	20	32	4	173	596	60	52	156	11
30/8 — 5/9	1	—	—	—	12	29	13	16	24	4	210	527	42	50	152	2
6/9 — 12/9	—	—	—	—	17	39	12	33	54	6	265	638	83	40	160	4
13/9 — 19/9	—	—	—	—	9	35	3	22	35	1	287	566	65	42	123	2
20/9 — 26/9	—	—	—	—	9	50	11	33	47	7	308	579	86	73	146	4
27/9 — 3/10	—	—	—	—	11	58	10	27	29	9	333	635	83	48	131	3
4/10 — 10/10	—	—	—	—	14	82	14	49	54	12	345	630	69	82	144	4
11/10 — 17/10	—	—	—	—	15	76	20	44	58	9	335	633	102	93	125	8
18/10 — 24/10	—	—	—	—	13	115	11	61	67	9	392	627	119	62	124	7
25/10 — 31/10	—	—	1	—	17	144	26	61	113	20	413	691	120	85	111	3
	Febris typh.	Febris parat.	Menigitis cerebro-spin. epidem.	Polio-myelitis ant. acuta	Scarlatina	Morbilli	Rubeolae	Variellae	Pertussis	Parotitis epid.	Influenza	Angina tons.	Tracheobronch.	Pneumonia (21+22)	Gastroenteritis	Hepatitis epid. ac.

Tab. 6. Ugens <sup>(25/10—31/10)</sup> dødsfald fordelt på dødsårsager og aldersklasser.

Dødsårsag (International statistical classification of diseases, injuries, and causes of death. Abbreviated list of 50 causes for tabulation of mortality. 1948.)	Alder								Ialt	mænd	kvinder	Året 1958 (foreløbige tal)		Den tilsvarende uge i			
	Under 1 år		1-4 år	5-14 år	15-64 år		65 år og derover					mænd	kvinder	mænd	kvinder	1957	1958
	i ægteskab	uden for ægteskab			mænd	kvinder	mænd	kvinder									
B 1 Tuberculosis systemae respiratoriae	—	—	—	—	1	—	—	—	1	1	—	59	29	—	1		
B 2 Tuberculosis aliorum organorum	—	—	—	—	—	1	—	—	—	—	—	4	1	—	—		
B 3 Syphilis	—	—	—	—	—	—	—	—	—	—	—	12	10	1	1		
B 4 Febris typhoidea (excl. febris paratyphoidea B 17 a)	—	—	—	—	—	—	—	—	—	—	—	—	—	—	—		
B 6 Dysenteria (incl. »paradysenteria«)	—	—	—	—	—	—	—	—	—	—	—	—	—	—	—		
B 7 Scarlatina et tonsillitis acuta (streptococcus)	—	—	—	—	—	—	—	—	—	—	—	—	—	—	—		
B 8 Diphtheria	—	—	—	—	—	—	—	—	—	—	—	—	—	—	—		
B 9 Pertussis	—	—	—	—	—	—	—	—	—	—	—	1	—	—	—		
B 10 Meningitis purulenta (meningococcus) et infect. mening.	—	—	—	—	—	—	—	—	—	—	—	1	—	—	—		
B 12 Poliomyelitis anterior acuta	—	—	—	—	—	—	—	—	—	—	—	—	1	—	—		
B 14 Morbilli	—	—	—	—	—	—	—	—	—	—	—	—	—	—	—		
B 16 Malaria	—	—	—	—	—	—	—	—	—	—	—	—	—	—	—		
B 17 a Febris paratyphoidea	—	—	—	—	—	—	—	—	—	—	—	6	4	—	—		
B 17 Alii morbi infectiosi et parasitici	—	—	—	1	1	15	8	12	12	49	28	21	947	961	46	41	
B 18 Neoplasma malignum	—	—	—	—	—	2	—	—	1	3	2	1	32	38	—	1	
B 19 Neoplasma benignum et neoplasma (typus incertus)	—	—	—	—	—	1	—	1	—	2	2	—	32	41	—	—	
B 20 Diabetes mellitus	—	—	—	—	—	—	—	—	1	1	—	1	8	—	—	—	
B 21 Anaemia (typi varii)	—	—	—	—	—	—	—	—	1	1	—	—	—	—	—	—	
B 22 Laesiones vascul. syst. cerebrospin. (incl. apopl. cer.)	—	—	—	—	2	1	6	9	—	18	8	10	280	369	10	13	
B 23 Meningitis non meningococcica	—	—	—	—	—	—	—	—	—	—	—	—	4	4	1	—	
B 24 Febris rheumatica (incl. morbus cordis rheum. acutus)	—	—	—	—	—	—	—	—	1	1	—	1	22	48	3	3	
B 25 Morbus cordis rheumaticus chronicus	—	—	—	—	—	—	—	—	—	—	—	—	—	—	—	—	
B 26 Morbus cordis arterioscleroticus et degenerativus	—	—	—	—	3	2	8	12	25	11	14	1005	829	27	32		
B 27 Alii morbi cordis	—	—	—	—	3	1	5	5	14	8	6	342	300	14	14		
B 28 Hypertensio arterialis + morb. cord. (incl. nephroscl.)	—	—	—	—	—	2	—	1	3	—	—	3	51	63	3	—	
B 29 Hypertensio arterialis (incl. nephrosclerosis)	—	—	—	—	—	—	—	—	1	1	—	1	16	17	—	—	
B 30 Influenza (incl. complicationes variae)	—	—	—	—	—	—	—	—	—	—	—	—	2	3	—	—	
B 31 Pneumonia (typi varii)	—	—	—	—	—	—	—	—	—	—	—	36	19	2	2		
B 32 Bronchitis	—	—	—	—	—	—	—	—	—	—	—	103	46	4	2		
B 33 Ulcus duodeni et ulcus ventriculi	—	—	—	—	—	—	—	1	1	2	1	1	41	23	—	1	
B 34 Appendicitis	—	—	—	—	—	—	—	—	—	—	—	5	7	2	—		
B 35 Hernia, ileus etc.	—	—	—	—	—	—	—	—	1	1	—	1	10	15	—	—	
B 36 Gastritis, enteritis, colitis (excl. neonatorum B 43)	—	—	—	—	—	—	—	—	—	—	—	6	11	—	—		
B 37 Cirrhosis hepatis	—	—	—	—	—	—	1	—	1	2	—	2	63	47	4	1	
B 38 Nephritis, nephrosis (excl. nephroscler. B 28, B 29)	—	—	—	—	—	—	—	—	—	—	—	—	22	28	—	—	
B 39 Hyperplasia prostatae	—	—	—	—	—	—	—	1	—	1	1	—	75	—	—	1	
B 40 Morbi et complicationes graviditatis, partus et puerp.	—	—	—	—	—	—	—	—	—	—	—	—	4	—	—	—	
B 41 Malformatio congenita	—	—	1	2	1	—	—	—	4	2	2	67	57	1	3		
B 42 Laesiones int. part. asph. neonat. atelect. pulm. neonat.	5	2	—	—	—	—	—	—	7	4	3	116	85	10	7		
B 43 Morbi infect. neonat. (incl. diarrhoea, gastroent.)	—	—	—	—	—	—	—	—	—	—	—	—	—	—	—	—	
B 44 Alii morbi neonatorum	—	—	—	—	—	—	—	—	2	2	—	2	61	91	1	2	
B 45 Senilitas, causa mort. ignota, causa mort. male defin.	—	—	—	1	2	3	1	4	11	4	7	312	354	11	11		
B 46 Alii morbi (non nom. B 1-B 45 descript.)	—	—	—	—	1	1	1	—	2	2	—	81	43	2	3		
BE 47 Accidentia vehiculi motoris	—	—	—	—	1	1	1	2	5	2	3	124	139	3	4		
BE 48 Aliae accidentiae	—	—	—	—	3	2	—	1	6	3	3	183	116	7	5		
BE 49 Suicidium, laesio auto-inflicta	—	—	—	—	—	—	—	—	—	—	—	—	4	5	—	—	
BE 50 Homicidium, impetus, laesio in bello, execut. leg.	—	—	—	—	—	—	—	—	—	—	—	—	—	—	—	—	
Summa	5	2	2	4	35	21	37	55	161	79	82	4130	3820	152	148		

Tabel 7. Ugens <sup>(25/10—31/10)</sup> vejrforhold efter observationer ved Meteorologisk Institut.  
Observations météorologiques

	Lufttrykket ved havets overflade mm	Lufttemperatur				Døgnet nedbør mm	Fugtighedsgrad %	Antal solskins-timer
		Max. C°	Min. C°	Middel C°	Døgnet normal C°			
Søndag den 25.	755,8	12,3	5,7	8,9	6,5	6,0	90	2
Mandag — 26.	738,8	11,5	7,0	9,0	6,3	3,5	82	0
Tirsdag — 27.	735,1	12,1	8,2	10,3	6,2	0,5	79	0
Onsdag — 28.	747,4	11,7	6,4	9,4	6,1	0,0	95	3/4
Torsdag — 29.	745,0	11,2	5,7	8,0	5,9	2,0	92	0
Fredag — 30.	753,7	9,9	5,4	7,2	5,8	2,4	94	0
Lørdag — 31.	762,4	9,2	2,0	6,6	5,6	1,0	96	1/4



# UGENTLIG OVERSIGT

over

## fødsler, sygdomme og dødsfald i København

Bulletin hebdomadaire de statistique démographique et médicale

de la ville de

### Copenhague.

Offentliggjort af Københavns stadslæge ifølge kommunalbestyrelsens foranstaltning.

Nr. 44 - 1959

Fra søndag d. 1. nov. 1959 til lørdag d. 7. nov. 1959 begge dage incl.

84. årgang

(De her anførte tal vedrører den hjemmehørende befolkning)

Middelfolketallet (population moyenne) for 1957: 740.400 personer.

Fødselshyppigheden (natalité) ..... 13,0 } pr. 1000 indbyggere i 1957.

Dødeligheden (mortalité) ..... 11,0 }

Ægteskabshyppigheden (nuptialité) .... 9,6 }

Børnedødeligheden (mortalité infantile) 25,6 pr. 1000 levendefødte i 1957.

Tab. 1. Ugens fødsler og dødsfald m. m. Naissances, décès etc. de la semaine.

	Levendefødte Nés vivants.			Dødfødte Morts-nés			Dødsfald efter alder (dødfødte ikke medregnede). Décès (Morts-nés excl.)									Deraf døde i institutioner Décès dans institut.	Døde hjemmehørende Décès domiciliés	
	i ægteskab légit.	udenf. ægteskab illégit.	Ialt total	i ægteskab légit.	udenf. ægteskab illégit.	Ialt total	0-1 år		1-4 år	5-14 år	15-44 år	45-64 år	65-79 år	80- år	Ialt		i København à Copenhague	uden for København hors de Copenh.
							i ægteskab légit.	uf. ægteskab illégit.										
Mandk. Masc...	92	12	104	3	—	3	6	1	1	1	4	19	30	8	70	55	57	13
Kvindek. Fém...	107	18	125	2	—	2	3	—	1	—	9	16	27	26	82	56	78	4
Ialt Total	199	30	229	5	—	5	9	1	2	1	13	35	57	34	152	111	135	17

Ægteskaber Mariages: 136.

Tab. 2. Fødsler, dødsfald m. m. Naissance, décès etc. (Chiffres provisoires) 1957, 1958 og 1959

Foreløbig opgørelse	Ægteskaber Mariages	Lev.fødte Nés vivants		Dødfødte Morts-nés	Dødsfald Décès (mort-nés excl.)				Døde af Décès par							
		Ialt Total	udenf. ægteskab illégitimes		Ialt Total	0-1 år		1-4 år	Lunge- tuberk. Tuberc. pulmon. B 1	Kræft Maladies cancé- reuses B 18	Epidem. sygd. Maladies épidém. B3-17, B30	Hjerte- sygd. Maladies coeur B25-28	Ulykkes- tilfælde Accident. BE47, BE48	Selvmord Suicid. BE49	Øvrige Autres B2,19-24, 29, 31-46, 50	
						i ægteskab légit	uf. ægteskab illégit.									
Året 1957...	6619	10714	1724	199	8030	276	62	57	70	2002	56	2637	416	290	2534	
1957 august ..	678	832	121	16	560	17	4	6	5	148	1	139	62	25	180	
— septbr. ...	460	911	148	21	634	18	3	3	6	183	3	194	35	19	194	
— oktober ..	475	843	142	9	679	20	5	4	4	181	10	224	27	24	209	
— november	508	833	139	12	728	25	10	5	8	170	15	250	36	15	234	
— december	524	884	143	13	751	31	5	4	5	158	19	249	29	23	268	
Året 1958 ...	6183	11924	1877	199	7950	272	59	46	88	1908	40	2660	387	299	2568	
1958 januar ..	354	981	157	22	827	21	7	6	7	168	6	310	31	33	272	
— februar ..	382	864	126	19	663	28	5	8	10	134	5	233	32	22	227	
— marts ...	498	1029 <sup>1)</sup>	168	16	729	22	1	5	7	158	3	259	34	22	246	
— april ....	626	1105	173	22	700	25	8	1	9	160	3	236	30	23	239	
— maj .....	611	1100	202	13	685	26	3	3	8	160	2	244	32	28	211	
— juni .....	547	1067	146	17	641	27	3	8	6	165	4	215	39	19	193	
— juli .....	593	1011	160	21	618	26	2	—	8	162	2	173	32	32	209	
— august ..	503	975	136	16	593	16	6	2	10	158	1	181	37	23	183	
— septbr. ...	528	944	156	10	580	18	3	5	2	157	5	193	25	19	179	
— oktober ..	504	943	156	19	623	28	8	2	6	168	8	182	31	29	199	
— november	490	923	143	10	623	16	9	3	6	151	—	217	33	22	194	
— december	547	982	154	14	668	19	4	3	9	167	1	217	31	27	216	
1959 januar ..	336	1010	148	19	683	25	—	2	9	161	3	233	38	18	221	
— februar ..	425	930	140	17	677	27	8	2	6	157	7	229	32	17	229	
— marts ...	547	1080	156	15	744	22	2	2	5	199	6	254	22	22	236	
— april ....	507	984	124	10	818	22	4	6	8	181	31	253	32	25	288	
— maj .....	580	1014	143	14	668	28	2	4	9	175	7	189	35	21	232	
— juni .....	481	990	167	23	671	29	11	5	5	170	4	201	33	18	240	
— juli .....	542	960	154	16	593	22	4	5	3	151	6	166	38	20	209	
— august ..	446	904	175	13	583	16	5	4	6	156	1	175	38	16	191	
— septbr. ...	500	979	139	23	584	19	4	1	5	177	3	164	23	25	187	
— oktober ..	512	961	158	17	682	25	4	5	6	186	4	203	34	21	228	

<sup>1)</sup> Stigningen i antallet af fødte skyldes en omlægning, der fandt sted i løbet af marts 1958 af størsteparten af de kommunale fødepladser, der hidtil var beliggende Frederiksberg kommune, til fødeafdelinger i Københavns kommune

Tab. 3. Fra 309 praktiserende læger er i beretningsugen anmeldt følgende 1894 nye tilfælde i København; fra Frederiksberg og Københavns amt er anmeldt 2070 nye tilfælde i beretningsugen.  
*Cas de maladies épidémiques et contagieuses de la semaine déclarés par les médecins — (Déclaration obligatoire).*

	Copenhagen								Comm. voisine					
	Alder — Age						Ialt Total	Indlagte på hospital		Frederiksberg	Københavns amts nordre lægekreds	Københavns amts søndre lægekreds	Indlagte på hospital	
	Fra 0—1 år	Fra 1—4 år	Fra 5—14 år	Fra 15—64 år		65 år og derover		Ialt	Deraf på Militær hosp.					
				Mænd	Kvinder	Mænd	Kvinder							
1. Febris typhoidea	—	—	—	—	—	—	—	—	—	—	—	—	1	
2. » paratyphoidea	—	—	—	—	—	—	—	—	—	—	—	—	2	
3. Meningit. cerebrospin. epidem.	—	—	—	—	—	—	—	—	—	—	—	—	3	
4. Poliomyelit. ant. ac. paralytica	—	—	—	—	—	—	—	—	—	—	—	—	4	
» » » » aparalytica	—	—	—	—	—	—	—	—	—	—	—	—	5	
5. Encephalitis epidem. acuta	—	—	—	—	—	—	—	—	—	—	—	—	6	
6. Dysenteria (paradysenteria)	—	—	—	—	—	—	—	—	—	—	—	—	7	
7. Malaria, opstået i Danmark	—	—	—	—	—	—	—	—	—	—	—	—	8	
» » » udenf. Danmark	—	—	—	—	—	—	—	—	—	—	—	—	9	
8. Diphtheria	—	—	—	—	—	—	—	—	—	6	12	16	10	
9. Scarlatina	—	3	16	3	1	—	—	23	1	—	—	—	11	
10. Sepsis puerperalis post abortum	—	—	—	—	—	—	—	—	—	—	—	—	12	
» » » partum	—	—	—	—	—	—	—	—	—	—	2	—	13	
11. Pemphigus neonat.	1	—	—	—	—	—	—	1	—	—	—	—	14	
12. Tetanus neonat.	—	—	—	—	—	—	—	—	—	—	—	—	15	
13. Morbilli	3	60	78	—	1	—	—	142	11	17	40	126	16	
14. Rubeolae	—	15	7	—	1	—	—	23	3	1	18	13	17	
15. Varicellae	—	28	28	3	—	—	—	59	—	11	46	40	18	
16. Pertussis	—	64	50	—	1	—	—	121	6	16	89	119	19	
17. Parotitis epidemica	1	3	10	1	3	—	—	18	—	—	5	2	20	
18. Influenza	3	25	52	158	147	10	9	404	8	5	77	158	21	
19. Angina tonsillaris	17	97	174	164	155	3	4	614	25	9	71	334	22	
20. Tracheo-bronchitis	12	31	19	23	30	11	7	133	17	—	19	65	23	
21. Bronchopneum. et bronchit. capill.	3	7	6	16	14	9	16	71	24	1	12	29	24	
22. Pneumonia crouposa	—	3	—	3	2	1	—	9	4	—	—	3	25	
23. Gastro-enteritis ac. infect.	7	36	39	46	39	2	5	174	9	4	24	84	26	
24. Hepatitis epidemica acuta	—	—	1	2	3	—	—	6	3	—	—	1	27	
25. Febris rheumatica	—	—	1	1	—	—	—	2	1	—	—	—	28	
26. Erysipelas	—	—	1	2	3	—	1	7	1	—	—	3	29	
» a. Febris undulans	—	—	—	—	—	—	—	—	—	—	—	—	30	
» b. Myalgia epid.	—	—	—	1	—	—	—	1	—	—	—	—	31	
» c. Ornithose	—	—	—	1	—	—	—	1	1	—	—	—	32	
Sum	53	372	482	424	400	36	42	1809	114	19	254	888	919	9
27. Gonorrh., ikke tidl. diagnostic.	—	—	—	44	26	—	—	70	4	3	4	2	3	27
28. Ulcus venereum » » »	—	—	—	—	—	—	—	—	—	—	—	—	—	28
29. Syphilis acquisita, friske tilfælde	—	—	—	—	—	—	—	—	—	—	—	—	—	29
30. Syphilis congenit., ikke tidl. diagn.	—	—	—	—	—	—	—	—	—	—	—	—	—	30
31. Lymphogranuloma inguinale	—	—	—	—	—	—	—	—	—	—	—	—	—	31
32. Delirium tremens	—	—	—	1	—	—	—	1	1	—	—	—	—	32
33. Scabies	—	—	—	12	2	—	—	14	2	2	—	—	—	33
Ialt Total	53	372	482	481	428	36	42	1894	121	24	258	890	922	9

Tab. 4. Patienter i stadens hospitaler. *Malades dans les hôpitaux de la ville.*

	1959												
	15. august	22. august	29. august	5. sept.	12. sept.	19. sept.	26. sept.	3. oktober	10. oktober	17. oktober	24. oktober	31. oktober	7. nov.
<b>Kommunale hospitaler Hôpitaux municipaux</b>													
Kommunehospitalet	857	887	868	871	871	889	878	902	877	863	893	910	944
Øresundshospitalet	228	240	239	242	236	246	239	237	249	242	240	266	275
Blegdams hospitalet	327	341	331	331	358	369	371	367	394	424	445	419	433
Rudolph Berghs hospital	122	134	134	136	123	128	130	125	125	129	138	133	141
Sundby hospital	319	328	362	383	396	376	386	404	401	412	378	417	459
Bispebjerg hospital	880	834	823	907	927	902	952	961	1038	1108	1094	1081	1119
Børnehospitalet på Fuglebakken	114	106	116	113	116	111	117	130	127	133	132	124	122
Hospitalet på Forchammersvej	61	63	70	74	72	74	62	69	70	71	57	65	64
Balders hospital	58	56	63	61	64	66	62	63	60	62	60	63	64
Sønderbro hospital	161	151	160	163	176	192	181	169	173	189	184	179	187
Ialt	3127	3140	3166	3281	3339	3353	3378	3427	3514	3633	3621	3657	3788
<b>Private hospitaler Hôpitaux privés</b>													
Dronning Louises børnehospital	100	105	108	123	124	127	129	128	123	131	140	145	139
St. Josephs hospital	306	314	322	321	315	333	331	316	338	325	329	343	328
St. Elisabeths hospital	98	114	119	125	124	125	129	131	133	139	133	142	147
Finsensinstituttet og Radiumstationen	219	219	237	240	266	276	275	275	272	284	290	272	263
Ortopædisk hospital	128	144	134	147	159	176	169	171	189	199	180	186	193
Ialt	851	896	920	956	988	1037	1033	1021	1055	1078	1072	1088	1070
<b>Statshospitaler Hôpitaux de l'Etat</b>													
Rigshospitalet, sygeafdelingerne	830	861	991	1005	996	1078	1120	1097	1109	1123	1109	1130	1039
» » » fødeafdelingerne	162	152	155	145	163	149	151	155	151	152	127	167	170
Militærhospitalet	507	519	529	539	506	520	530	559	525	537	546	545	564
Ialt	1499	1532	1675	1689	1665	1747	1801	1811	1785	1812	1782	1842	1773

Tabel 5. Oversigt over sygelighed af de vigtigste nyanmeldte epidemiske sygdomme i København. Nr. 44—1959

Morbidité par les maladies épidémiques principales. (Chiffres provisoires).

Foreløbig opgørelse	Febris typh.	Febris parat.	Menin- gitis cerebro- spin. epidem.	Poli- omyeli- tis ant. acuta	Scarla- tina	Morbilli	Rubeo- lae	Vari- cellae	Pertus- sis	Paro- titis epid.	Influ- enza	Angina tons.	Tra- cheo- bronch.	Pneu- monia (21+22)	Gastro- ente- ritis	Hepa- titis epid. ac.
1958																
22/6 — 28/6	—	—	—	—	4	71	11	37	3	16	194	368	81	49	50	13
29/6 — 5/7	—	—	—	1	4	54	12	20	14	16	116	281	48	59	60	5
6/7 — 12/7	—	—	—	—	1	42	13	39	11	7	96	270	38	24	62	4
13/7 — 19/7	—	—	—	1	3	26	5	17	5	7	89	246	22	28	49	5
20/7 — 26/7	—	—	—	1	1	20	5	12	7	9	121	293	50	41	73	6
27/7 — 2/8	—	—	—	1	2	23	16	8	4	4	116	303	44	39	95	5
3/8 — 9/8	—	—	—	2	3	8	10	8	3	7	140	367	52	55	85	6
10/8 — 16/8	—	—	1	—	3	9	12	23	9	8	195	416	54	62	106	6
17/8 — 23/8	—	—	1	1	2	4	12	18	25	5	277	479	104	80	101	3
24/8 — 30/8	—	—	—	2	9	6	7	20	14	7	341	568	99	104	108	8
31/8 — 6/9	—	—	—	—	8	12	11	9	12	7	339	573	107	66	103	2
7/9 — 13/9	—	—	—	1	6	5	5	7	15	9	389	505	85	92	84	1
14/9 — 20/9	—	—	—	2	6	1	4	15	16	13	372	538	93	86	95	2
21/9 — 27/9	—	—	—	1	18	6	7	25	32	11	382	496	96	74	78	6
28/9 — 4/10	—	—	—	1	10	5	10	25	28	12	406	533	123	80	83	9
5/10 — 11/10	—	—	1	—	10	9	15	19	34	8	498	606	139	103	85	3
12/10 — 18/10	—	—	—	—	14	13	13	23	40	9	557	655	144	94	77	8
19/10 — 25/10	—	—	—	1	7	7	17	27	33	9	537	523	159	116	70	8
26/10 — 1/11	—	—	—	—	11	16	9	36	40	5	515	598	186	137	72	13
2/11 — 8/11	—	—	1	—	8	13	16	23	37	10	508	549	178	111	77	8
9/11 — 15/11	2	—	1	3	17	6	11	26	35	13	614	702	182	130	127	4
16/11 — 22/11	—	1	—	1	9	7	10	45	34	15	590	654	156	94	82	5
23/11 — 29/11	—	—	—	1	11	5	10	45	39	7	688	700	179	142	98	3
30/11 — 6/12	—	—	1	—	11	16	13	41	28	19	608	637	174	129	105	3
7/12 — 13/12	—	—	—	—	9	11	15	40	29	22	599	636	169	147	94	3
14/12 — 20/12	—	—	—	—	10	14	7	59	30	13	554	641	197	148	65	1
21/12 — 27/12	—	—	2	—	4	5	7	38	13	8	299	379	89	85	98	5
28/12 — 3/1	—	—	—	—	6	18	9	65	15	14	390	489	120	113	166	5
1959																
4/1 — 10/1	—	—	1	—	9	11	22	69	24	12	557	621	154	133	169	5
11/1 — 17/1	—	—	—	—	8	14	17	84	24	18	630	686	190	138	132	1
18/1 — 24/1	—	—	—	—	21	11	15	101	18	11	621	617	174	149	111	3
25/1 — 31/1	—	—	—	—	10	10	24	97	20	12	730	619	194	144	118	7
1/2 — 7/2	—	—	—	—	8	5	25	77	16	11	696	554	194	146	100	7
8/2 — 14/2	—	—	3	—	10	20	15	68	37	11	1071	670	223	153	101	5
15/2 — 21/2	—	—	—	—	13	10	16	89	28	8	2352	654	289	135	80	10
22/2 — 28/2	—	—	—	—	10	6	15	100	23	6	3348	621	202	190	129	15
1/3 — 7/3	—	—	—	—	11	8	25	90	21	15	3246	546	195	162	80	3
8/3 — 14/3	—	—	1	—	16	9	15	92	15	19	2671	538	139	153	84	4
15/3 — 21/3	—	—	1	—	8	10	14	60	14	9	3216	482	159	214	61	5
22/3 — 28/3	—	—	1	—	3	12	12	40	5	10	2992	413	126	210	55	2
29/3 — 4/4	—	—	—	—	5	15	19	62	16	6	4908	496	174	367	93	6
5/4 — 11/4	—	—	1	1	10	24	23	81	10	7	4744	542	174	293	49	6
12/4 — 18/4	—	—	—	—	5	43	23	75	17	15	3282	473	156	228	66	6
19/4 — 25/4	—	—	2	—	8	22	22	69	19	12	1773	454	79	169	66	5
26/4 — 2/5	—	—	—	—	12	33	20	63	14	11	1209	423	83	105	63	5
3/5 — 9/5	—	—	—	—	8	34	18	67	16	13	743	397	76	86	57	7
10/5 — 16/5	—	—	1	—	7	19	25	58	29	11	424	416	53	65	53	3
17/5 — 23/5	—	—	—	—	6	44	20	74	32	4	323	410	72	102	69	7
24/5 — 30/5	—	—	—	—	9	38	31	62	19	7	270	432	59	65	113	2
31/5 — 6/6	—	—	2	—	8	57	16	51	9	7	217	428	62	59	64	4
7/6 — 13/6	—	—	—	—	6	65	21	61	23	9	232	467	67	60	73	1
14/6 — 20/6	—	—	—	—	9	54	18	59	18	3	165	393	52	64	122	3
21/6 — 27/6	—	1	—	—	2	48	12	32	11	4	142	298	34	41	74	1
28/6 — 4/7	—	1	1	—	2	23	16	33	9	4	116	299	25	48	77	5
5/7 — 11/7	—	—	—	—	4	29	8	27	15	2	121	343	36	39	110	4
12/7 — 18/7	—	—	—	—	1	16	14	27	10	4	99	341	45	40	91	4
19/7 — 25/7	—	—	—	1	5	19	8	19	14	5	94	389	27	35	114	7
26/7 — 1/8	—	—	—	—	—	23	6	22	18	4	115	346	31	38	114	2
2/8 — 8/8	—	—	—	—	1	20	12	23	23	1	131	436	35	60	167	7
9/8 — 15/8	—	—	—	—	5	26	9	17	12	5	156	459	31	45	194	5
16/8 — 22/8	—	—	1	—	9	20	8	14	23	1	189	559	46	57	192	4
23/8 — 29/8	—	—	—	—	8	27	5	20	32	4	173	596	60	52	156	11
30/8 — 5/9	1	—	—	—	12	29	13	16	24	4	210	527	42	50	152	2
6/9 — 12/9	—	—	—	—	17	39	12	33	54	6	265	638	83	40	160	4
13/9 — 19/9	—	—	—	—	9	35	3	22	35	1	287	566	65	42	123	2
20/9 — 26/9	—	—	—	—	9	50	11	33	47	7	308	579	86	73	146	4
27/9 — 3/10	—	—	—	—	11	58	10	27	29	9	333	635	83	48	131	3
4/10 — 10/10	—	—	—	—	14	82	14	49	54	12	345	630	69	82	144	4
11/10 — 17/10	—	—	—	—	15	76	20	44	58	9	335	633	102	93	125	8
18/10 — 24/10	—	—	—	—	13	115	11	61	67	9	392	627	119	62	124	7
25/10 — 31/10	—	—	1	—	17	144	26	61	113	20	413	691	120	85	111	3
1/11 — 7/11	—	—	—	—	23	142	23	59	121	18	404	614	133	80	174	6
	Febris typh.	Febris parat.	Menin- gitis cerebro- spin. epidem.	Poli- omyeli- tis ant. acuta	Scarla- tina	Morbilli	Rubeo- lae	Vari- cellae	Pertus- sis	Paro- titis epid.	Influ- enza	Angina tons.	Tra- cheo- bronch.	Pneu- monia (21+22)	Gastro- ente- ritis	Hepa- titis epid. ac.

Tab. 6. Ugens (1/11—7/11) dødsfald fordelt på dødsårsager og aldersklasser.

Dødsårsag <small>(International statistical classification of diseases, injuries, and causes of death. Abbreviated list of 50 causes for tabulation of mortality. 1948.)</small>	Alder								Ialt	mænd	kvinder	Aret 1958 (foreløbige tal)		Den tilsvarende uge i		
	Under 1 år		1-4 år	5-14 år	15-64 år		65 år og derover					mænd	kvinder	1957	1958	
	i ægteskab	uden for ægteskab			mænd	kvinder	mænd	kvinder								
B 1 Tuberculosis systemae respiratoriae												59	29	2	3	
B 2 Tuberculosis aliorum organorum												4	1			
B 3 Syphilis												12	10	1	2	
B 4 Febris typhoidea (excl. febris paratyphoidea B 17 a)																
B 6 Dysenteria (incl. »paradysenteria«)																
B 7 Scarlatina et tonsillitis acuta (streptococcus)																
B 8 Diphtheria																
B 9 Pertussis												1				
B 10 Meningitis purulenta (meningococcus) et infect. mening.												1				
B 12 Poliomyelitis anterior acuta													1			
B 14 Morbilli																
B 16 Malaria																
B 17 a Febris paratyphoidea						1			1		1	6	4	1		
B 17 Alii morbi infectiosi et parasitici			1		15	9	8	8	41	24	17	947	961	38	40	
B 18 Neoplasma malignum												32	38	3	2	
B 19 Neoplasma benignum et neoplasma (typus incertus)												32	41	1	1	
B 20 Diabetes mellitus												1	8	1		
B 21 Anaemia (typi varii)						1	3	4	11	19	5	280	369	14	8	
B 22 Laesiones vascul. syst. cerebrospin. (incl. apopl. cer.)												4	4			
B 23 Meningitis non meningococcica													1			
B 24 Febris rheumatica (incl. morbus cordis rheum. acutus)						1	1		2	1	1	22	48	3		
B 25 Morbus cordis rheumaticus chronicus						2	1	15	21	39	17	22	1005	829	43	26
B 26 Morbus cordis arterioscleroticus et degenerativus							1	2	6	9	2	7	342	300	5	9
B 27 Alii morbi cordis									1	1		51	63	2	1	
B 28 Hypertensio arterialis + morb. cord. (incl. nephroscl.)												16	17			
B 29 Hypertensio arterialis (incl. nephrosclerosis)												2	3	4		
B 30 Influenza (incl. complicationes variae)							1		1	1		36	19		1	
B 31 Pneumonia (typi varii)						1		1	2	1	1	103	46	7	1	
B 32 Bronchitis									1		1	41	23		2	
B 33 Ulcus duodeni et ulcus ventriculi												5	7			
B 34 Appendicitis									1	1		10	15	2	1	
B 35 Hernia, ileus etc.									1	1		6	11			
B 36 Gastritis, enteritis, colitis (excl. neonatorum B 43)												63	47	5	3	
B 37 Cirrhosis hepatis	1											22	28			
B 38 Nephritis, nephrosis (excl. nephroscler. B 28, B 29)									1	1		75				
B 39 Hyperplasia prostatae													4			
B 40 Morbi et complicationes graviditatis, partus et puerp.									1	1		67	57	6	3	
B 41 Malformatio congenita	1								8	6	2	116	85	1	3	
B 42 Laesiones int. part. asph. neonat. atelect. pulm. neonat.	7	1														
B 43 Morbi infect. neonat. (incl. diarrhoea, gastroent.)												4	3			
B 44 Alii morbi neonatorum						1	1		1	3	1	61	91	4	3	
B 45 Senilitas, causa mort. ignota, causa mort. male defin.						1	3	4	2	10	5	312	354	10	10	
B 46 Alii morbi (non nom. B 1-B 45 descript.)										2		81	43	1	2	
BE 47 Accidentia vehiculi motoris			1			1	2	1	1	6	3	124	139	5	3	
BE 48 Aliae accidentiae								1		2		183	116	4	3	
BE 49 Suicidium, laesio auto-inflicta												4	5			
BE 50 Homicidium, impetus, laesio in bello, execut. leg.																
Summa	9	1	2	1	23	25	38	53	152	70	82	4130	3820	163	127	

Tabel 7. Ugens (1/11—7/11) vejrforhold efter observationer ved Meteorologisk Institut.  
Observations météorologiques

	Lufttrykket ved havets overflade mm	Lufttemperatur				Døgnet nedbør mm	Fugtighedsgrad %	Antal solskinstimer
		Max. C°	Min. C°	Middel C°	Døgnet normal C°			
Søndag den 1.	767,8	8,6	2,1	6,6	5,5	0,0	94	8/4
Mandag — 2.	767,5	9,6	5,8	8,0	5,3	△0,1	93	0
Tirsdag — 3.	759,4	9,7	5,7	7,5	5,1	0,0	84	0
Onsdag — 4.	760,8	9,5	0,1	4,5	5,1	6,0	95	0
Torsdag — 5.	766,6	5,9	0,9	4,8	5,0	0,6	94	2 <sup>3</sup> / <sub>4</sub>
Fredag — 6.	764,7	7,8	2,5	5,2	4,9	0,0	90	0
Lørdag — 7.	767,7	7,2	0,5	4,9	4,7	0,0	98	0

# UGENTLIG OVERSIGT

over

## fødsler, sygdomme og dødsfald i København

Bulletin hebdomadaire de statistique démographique et médicale

de la ville de

### Copenhague.

Offentliggjort af Københavns stadslæge ifølge kommunalbestyrelsens foranstaltning.

Nr. 45 - 1959

Fra søndag d. 8. nov. 1959 til lørdag d. 14. nov. 1959 begge dage incl.

84. årgang

(De her anførte tal vedrører den hjemmehørende befolkning)

Middelfolketallet (population moyenne) for 1957: 740.400 personer.

Fødselshyppigheden (natalité) ..... 13,0 } pr. 1000 indbyggere i 1957.

Dødeligheden (mortalité) ..... 11,0 }

Ægteskabshyppigheden (nuptialité) .... 9,6 }

Børnedødeligheden (mortalité infantile) 25,6 pr. 1000 levendefødte i 1957.

Tab. 1. Ugens fødsler og dødsfald m. m. Naissances, décès etc. de la semaine.

	Levendefødte Nés vivants.			Dødfødte Morts-nés			Dødsfald efter alder (dødfødte ikke medregnede). Décès (Morts-nés excl.)										Deraf døde i institutioner Décès dans institut.	Døde hjemmehørende Décès domiciliés	
	i ægte- skab légit.	udenf. ægteskab illégit.	Ialt total	i ægte- skab légit.	udenf. ægteskab illégit.	Ialt total	0-1 år											i Køben- havn à Copen- hague	uden for Københ. hors de Copenh.
							i ægte- skab légit.	uf. ægteskab illégit.	1-4 år	5-14 år	15-44 år	45-64 år	65-79 år	80- år	Ialt				
Mandk. Masc...	81	12	93	—	—	—	1	1	1	—	7	24	31	15	80	64	69	11	
Kvindek. Fémm...	91	11	102	—	—	—	2	—	1	—	2	19	22	17	63	47	59	4	
Ialt Total . . . . .	172	23	195	—	—	—	3	1	2	—	9	43	53	32	143	111	128	15	

Ægteskaber Mariages: 133.

Tab. 2. Fødsler, dødsfald m. m. Naissance, décès etc. (Chiffres provisoires) 1957, 1958 og 1959

Foreløbig opgørelse	Ægte- ska- ber Mari- ages	Lev.fødte Nés vivants		Død- fødte Morts- nés	Dødsfald Décès (mort-nés excl.)				Døde af Décès par							
		Ialt Total	udenf. ægteskab illégitimes		Ialt Total	0-1 år			Lunge- tuberk. Tuberc. pulmon. B 1	Kræft Maladies cancé- reuses B 18	Epidem. sygd. Maladies épidém. B3-17,B30	Hjerte- sygd. Maladies coeur B25-28	Ulykkes- tilfælde Accident. BE47, BE48	Selvmord Suicid. BE49	Øvrige Autres B2,19-24, 29,31-46, 50	
						i ægte- skab légit.	uf. ægteskab illégit.	1-4 år								
Året 1957 . . . . .	6619	10714	1724	199	8030	276	62	57	70	2002	56	2637	416	290	2534	
1957 august . . . . .	678	832	121	16	560	17	4	6	5	148	1	139	62	25	180	
— septbr. . . . .	460	911	148	21	634	18	3	3	6	183	3	194	35	19	194	
— oktober . . . . .	475	843	142	9	679	20	5	4	4	181	10	224	27	24	209	
— november . . . . .	508	833	139	12	728	25	10	5	8	170	15	250	36	15	234	
— december . . . . .	524	884	143	13	751	31	5	4	5	158	19	249	29	23	268	
Året 1958 . . . . .	6183	11924	1877	199	7950	272	59	46	88	1908	40	2660	387	299	2568	
1958 januar . . . . .	354	981	157	22	827	21	7	6	7	168	6	310	31	33	272	
— februar . . . . .	382	864	126	19	663	28	5	8	10	134	5	233	32	22	227	
— marts . . . . .	498	1029 <sup>1)</sup>	168	16	729	22	1	5	7	158	3	259	34	22	246	
— april . . . . .	626	1105	173	22	700	25	8	1	9	160	3	236	30	23	239	
— maj . . . . .	611	1100	202	13	685	26	3	3	8	160	2	244	32	28	211	
— juni . . . . .	547	1067	146	17	641	27	3	8	6	165	4	215	39	19	193	
— juli . . . . .	593	1011	160	21	618	26	2	—	8	162	2	173	32	32	209	
— august . . . . .	503	975	136	16	593	16	6	2	10	158	1	181	37	23	183	
— septbr. . . . .	528	944	156	10	580	18	3	5	2	157	5	193	25	19	179	
— oktober . . . . .	504	943	156	19	623	28	8	2	6	168	8	182	31	29	199	
— november . . . . .	490	923	143	10	623	16	9	3	6	151	—	217	33	22	194	
— december . . . . .	547	982	154	14	668	19	4	3	9	167	1	217	31	27	216	
1959 januar . . . . .	336	1010	148	19	683	25	—	2	9	161	3	233	38	18	221	
— februar . . . . .	425	930	140	17	677	27	8	2	6	157	7	229	32	17	229	
— marts . . . . .	547	1080	156	15	744	22	2	2	5	199	6	254	22	22	236	
— april . . . . .	507	984	124	10	818	22	4	6	8	181	31	253	32	25	288	
— maj . . . . .	580	1014	143	14	668	28	2	4	9	175	7	189	35	21	232	
— juni . . . . .	481	990	167	23	671	29	11	5	5	170	4	201	33	18	240	
— juli . . . . .	542	960	154	16	593	22	4	5	3	151	6	166	38	20	209	
— august . . . . .	446	904	175	13	583	16	5	4	6	156	1	175	38	16	191	
— septbr. . . . .	500	979	139	23	584	19	4	1	5	177	3	164	23	25	187	
— oktober . . . . .	512	961	158	17	682	25	4	5	6	186	4	203	34	21	228	

<sup>1)</sup> Stigningen i antallet af fødte skyldes en omlægning, der fandt sted i løbet af marts 1958 af størsteparten af de kommunale fødepladser, der hidtil var beliggende i Frederiksberg kommune, til fødeafdelinger i Københavns kommune.

Tab. 3. Fra 324 praktiserende læger er i beretningsugen anmeldt følgende 2317 nye tilfælde i København; fra Frederiksberg og Københavns amt er anmeldt 2067 nye tilfælde i beretningsugen.  
*Cas de maladies épidémiques et contagieuses de la semaine déclarés par les médecins — (Déclaration obligatoire).*

Morbi epidemici.	Copenhagen										Comm. voisine					
	Alder — Age								Ialt Total	Indlagte på hospital		Frederiksberg	Københavns amts nordre lægekræds	Københavns amts søndre lægekræds		Indlagte på hospital
	Fra 0—1 år	Fra 1—4 år	Fra 5—14 år	Fra 15—64 år		65 år og derover		Ialt		Deraf på Militær hosp.						
				Mænd	Kvinder	Mænd	Kvinder									
1. Febris typhoidea	—	—	—	—	—	—	—	—	—	—	—	—	—	—	—	1
2. » paratyphoidea	—	—	—	—	—	—	—	—	—	—	—	—	—	—	—	2
3. Meningit. cerebrospin. epidem.	—	—	—	—	—	—	—	—	—	—	—	—	—	—	—	3
4. Poliomy. ant. ac. paralytica	—	—	—	—	—	—	—	—	—	—	—	—	—	—	—	4
» » » » aparalytica	—	—	11)	—	—	—	—	1	1	—	—	—	—	—	—	5
5. Encephalitis epidem. acuta	—	—	—	—	—	—	—	—	—	—	—	—	—	—	—	6
6. Dysenteria (paradysenteria)	—	—	—	—	—	—	—	—	—	—	—	—	—	—	—	7
7. Malaria, opstået i Danmark	—	—	—	—	—	—	—	—	—	—	—	—	—	—	—	8
» » » udef. Danmark	—	—	—	—	—	—	—	—	—	—	—	—	—	—	—	9
8. Diphtheria	—	—	—	—	—	—	—	—	—	—	—	—	—	—	—	10
9. Scarlatina	1	14	8	—	—	—	—	23	2	—	1	15	19	2	—	11
10. Sepsis puerperalis post abortum	—	—	—	—	—	—	—	—	—	—	—	—	—	—	—	12
» » » partum	—	—	—	—	—	—	—	—	—	—	—	—	—	—	—	13
11. Pemphigus neonat.	—	—	—	—	—	—	—	—	—	—	—	—	—	—	—	14
12. Tetanus neonat.	—	—	—	—	—	—	—	—	—	—	—	—	—	—	—	15
13. Morbilli	—	89	87	—	—	—	—	176	9	—	24	55	79	—	—	16
14. Rubeolae	—	15	6	—	1	—	—	22	1	—	5	22	4	—	—	17
15. Varicellae	—	28	36	1	1	—	—	66	1	—	18	26	62	1	—	18
16. Pertussis	6	84	57	—	—	—	—	147	5	—	25	68	67	4	—	19
17. Parotitis epidemica	—	6	9	1	—	—	—	16	—	—	2	9	4	—	—	20
18. Influenza	6	28	85	209	221	7	13	569	15	9	105	203	157	—	—	21
19. Angina tonsillar	11	117	188	178	213	4	7	718	28	9	72	326	262	5	—	22
20. Tracheo-bronchitis	12	44	17	25	34	6	11	149	9	3	34	62	51	3	—	23
21. Bronchopneum. et bronchit. capill.	5	15	13	20	24	10	18	105	38	—	12	37	39	5	—	24
22. Pneumonia crouposa	—	—	1	8	4	3	4	20	12	2	1	8	1	3	—	25
23. Gastro-enteritis ac. infect.	9	19	25	36	35	—	—	129	18	6	9	71	81	1	—	26
24. Hepatitis epidemica acuta	—	—	—	—	—	—	—	—	—	—	—	—	—	—	—	27
25. Febris rheumatica	—	—	3	—	3	—	—	6	3	—	2	2	6	—	—	28
26. Erysipelas	—	—	—	—	4	—	—	7	—	—	1	4	7	—	—	29
» a. Febris undulans	—	—	—	—	—	—	—	—	—	—	—	—	—	—	—	30
» b. Myalgia epid.	—	—	—	—	—	—	—	—	—	—	—	—	—	—	—	31
» c. Ornithose	—	—	—	—	1	—	—	1	—	—	—	—	—	—	—	32
Sum	50	459	536	478	541	30	61	2155	142	29	311	908	839	25	—	33
27. Gonorrh., ikke tidl. diagnostic.	—	—	—	75	44	—	—	119	10	5	6	1	2	—	—	27
28. Ulcus venereum » » »	—	—	—	—	4	3	—	7	—	—	—	—	—	—	—	28
29. Syphilis acquisita, friske tilfælde	—	—	—	—	—	—	—	—	—	—	—	—	—	—	—	29
30. Syphilis congenit., ikke tidl. diagn.	—	—	—	—	—	—	—	—	—	—	—	—	—	—	—	30
31. Lymphogranuloma inguinale	—	—	—	—	—	—	—	—	—	—	—	—	—	—	—	31
32. Delirium tremens	—	2	3	13	18	—	—	36	—	—	—	—	—	—	—	32
33. Scabies	—	—	—	—	—	—	—	—	—	—	—	—	—	—	—	33
Ialt Total	50	461	539	570	606	30	61	2317	152	34	317	909	841	25	—	33

1) Sygdommen er opstået <sup>21/10</sup> 59.

Tab. 4. Patienter i stadens hospitaler. *Malades dans les hôpitaux de la ville.*

	1959												
	22. august	29. august	5. sept.	12. sept.	19. sept.	26. sept.	3. oktober	10. oktober	17. oktober	24. oktober	31. oktober	7. nov.	14. nov.
<b>Kommunale hospitaler Hôpitaux municipaux</b>													
Kommunehospitalet	887	868	871	871	889	878	902	877	863	893	910	944	932
Øresundshospitalet	240	239	242	236	246	239	237	249	242	240	266	275	281
Blegdamshospitalet	341	331	331	358	369	371	367	394	424	445	419	433	431
Rudolph Berghs hospital	134	134	136	123	128	130	125	129	138	133	133	141	143
Sundby hospital	328	362	383	396	376	386	404	401	412	378	417	439	417
Bispebjerg hospital	834	823	907	927	902	952	961	1038	1108	1094	1081	1119	1126
Børnehospitalet på Fuglebakken	106	116	113	116	111	117	130	127	133	132	124	122	119
Hospitalet på Forchhammersvej	63	70	74	72	74	62	69	70	71	57	65	64	77
Balders hospital	56	63	61	64	66	62	63	60	62	60	63	64	60
Sønderbro hospital	151	160	163	176	192	181	169	173	189	184	179	187	186
Ialt	3140	3166	3281	3339	3353	3378	3427	3514	3633	3621	3657	3788	3772
<b>Private hospitaler Hôpitaux privés</b>													
Dronning Louises børnehospital	105	108	123	124	127	129	128	123	131	140	145	139	156
St. Josephs hospital	314	322	321	315	333	331	316	338	325	329	343	328	330
St. Elisabeths hospital	114	119	125	124	125	129	131	133	139	133	142	147	148
Finsensinstituttet og Radiumstationen	219	237	240	266	276	275	272	284	284	290	272	263	270
Ortopædisk hospital	144	134	147	159	176	169	171	189	199	180	186	193	196
Ialt	896	920	956	988	1037	1033	1021	1055	1078	1072	1088	1070	1100
<b>Statshospitaler Hôpitaux de l'État</b>													
Rigshospitalet, sygeafdelingerne	861	991	1005	996	1078	1120	1097	1109	1123	1109	1130	1039	1143
» fødeafdelingerne	152	155	145	163	149	151	155	151	152	127	167	170	139
Militærhospitalet	519	529	539	506	520	530	559	525	537	546	545	564	575
Ialt	1532	1675	1689	1665	1747	1801	1811	1785	1812	1782	1842	1773	1857

Tabel 5. Oversigt over sygelighed af de vigtigste nyanmeldte epidemiske sygdomme i København. Nr. 45—1959

*Morbidity par les maladies épidémiques principales. (Chiffres provisoires).*

Foreløbig opgørelse	Febris typh.	Febris parat.	Menigitis cerebrosp. epidem.	Polio-myelitis ant. acuta	Scarlatina	Morbilli	Rubeolae	Variellae	Pertusis	Parotitis epid.	Influenza	Angina tons.	Tra-cheo-bronch.	Pneu-monia (21+22)	Gastro-ente-ritis	Hepa-titis epid. ac.
1958																
29/6—5/7	—	—	—	1	4	54	12	20	14	16	116	281	48	59	60	5
6/7—12/7	—	—	—	—	1	42	13	39	11	7	96	270	38	24	62	4
18/7—19/7	—	—	—	1	3	26	5	17	5	7	89	246	22	28	49	5
20/7—26/7	—	—	—	1	1	20	5	12	7	9	121	293	50	41	73	6
27/7—2/8	—	—	—	1	2	23	16	8	4	4	116	303	44	39	95	5
8/8—9/8	—	—	—	2	3	8	10	8	3	7	140	367	52	55	85	6
10/8—16/8	—	—	1	—	3	9	12	23	9	8	195	416	54	62	106	6
17/8—23/8	—	—	1	1	2	4	12	18	25	5	277	479	104	80	101	3
24/8—30/8	—	—	—	2	9	6	7	20	14	7	341	568	99	104	108	8
31/8—6/9	—	—	—	—	8	12	11	9	12	7	339	573	107	66	103	2
7/9—13/9	—	—	—	1	6	5	5	7	15	9	389	505	85	92	84	1
14/9—20/9	—	—	—	2	6	1	4	15	16	13	372	538	93	86	95	2
21/9—27/9	—	—	—	1	18	6	7	25	32	11	382	496	96	74	78	6
28/9—4/10	—	—	—	1	10	5	10	25	28	12	406	533	123	80	83	9
5/10—11/10	—	—	1	—	10	9	15	19	34	8	498	606	139	103	85	3
12/10—18/10	—	—	—	—	14	13	13	23	40	9	557	655	144	94	77	8
19/10—25/10	—	—	—	1	7	7	17	27	33	9	537	523	159	116	70	8
26/10—1/11	—	—	—	—	11	16	9	36	40	5	515	598	186	137	72	13
2/11—8/11	—	—	1	—	8	13	16	23	37	10	508	549	178	111	77	8
9/11—15/11	2	—	1	3	17	6	11	26	35	13	614	702	182	130	127	4
16/11—22/11	—	1	—	1	9	7	10	45	34	15	590	654	156	94	82	5
23/11—29/11	—	—	—	1	11	5	10	45	39	7	688	700	179	142	98	3
30/11—6/12	—	—	1	—	11	16	13	41	28	19	608	637	174	129	105	3
7/12—13/12	—	—	—	—	9	11	15	40	29	22	599	636	169	147	94	3
14/12—20/12	—	—	—	—	10	14	7	59	30	13	554	641	197	148	65	1
21/12—27/12	—	—	2	—	4	5	7	38	13	8	299	379	89	85	98	5
28/12—3/1	—	—	—	—	6	18	9	65	15	14	390	489	120	113	166	5
1959																
4/1—10/1	—	—	1	—	9	11	22	69	24	12	557	621	154	133	169	5
11/1—17/1	—	—	—	—	8	14	17	84	24	18	630	686	190	138	132	1
18/1—24/1	—	—	—	—	21	11	15	101	18	11	621	617	174	149	111	3
25/1—31/1	—	—	—	—	10	10	24	97	20	12	730	619	194	144	118	7
1/2—7/2	—	—	—	—	8	5	25	77	16	11	696	554	194	146	100	7
8/2—14/2	—	—	3	—	10	20	15	68	37	11	1071	670	223	153	101	5
15/2—21/2	—	—	—	—	13	10	16	89	28	8	2352	654	289	135	80	10
22/2—28/2	—	—	—	—	10	6	15	100	23	6	3348	621	202	190	129	15
1/3—7/3	—	—	—	—	11	8	25	90	21	15	3246	546	195	162	80	3
8/3—14/3	—	—	1	—	16	9	15	92	15	19	2671	538	139	153	84	4
15/3—21/3	—	—	1	—	8	10	14	60	14	9	3216	482	159	214	61	5
22/3—28/3	—	—	1	—	3	12	12	40	5	10	2992	413	126	210	55	2
29/3—4/4	—	—	—	—	5	15	19	62	16	6	4908	496	174	367	93	6
5/4—11/4	—	—	1	1	10	24	23	81	10	7	4744	542	174	293	49	6
12/4—18/4	—	—	—	—	5	43	23	75	17	15	3282	473	156	228	66	6
19/4—25/4	—	—	2	—	8	22	22	69	19	12	1773	454	79	169	66	5
26/4—2/5	—	—	—	—	12	33	20	63	14	11	1209	423	83	105	63	5
3/5—9/5	—	—	1	—	8	34	18	67	16	13	743	397	76	86	57	7
10/5—16/5	—	—	1	—	7	19	25	58	29	11	424	416	53	65	53	3
17/5—23/5	—	—	—	—	6	44	20	74	32	4	323	410	72	102	69	7
24/5—30/5	—	—	—	—	9	38	31	62	19	7	270	432	59	65	113	2
31/5—6/6	—	—	2	—	8	57	16	51	9	7	217	428	62	59	64	4
7/6—13/6	—	—	—	—	6	65	21	61	23	9	232	467	67	60	73	1
14/6—20/6	—	—	—	—	9	54	18	59	18	3	165	393	52	64	122	3
21/6—27/6	—	1	—	—	2	48	12	32	11	4	142	298	34	41	74	1
28/6—4/7	—	1	1	—	2	23	16	33	9	4	116	299	25	48	77	5
5/7—11/7	—	—	—	—	4	29	8	27	15	2	121	343	36	39	110	4
12/7—18/7	—	—	—	—	1	16	14	27	10	4	99	341	45	40	91	4
19/7—25/7	—	—	—	1	5	19	8	19	14	5	94	389	27	35	114	7
26/7—1/8	—	—	—	—	—	23	6	22	18	4	115	346	31	38	114	2
2/8—8/8	—	—	—	—	1	20	12	23	23	1	131	436	35	60	167	7
9/8—15/8	—	—	—	—	5	26	9	17	12	5	156	459	31	45	194	5
16/8—22/8	—	—	1	—	9	20	8	14	23	1	189	559	46	57	192	4
23/8—29/8	—	—	—	—	8	27	5	20	32	4	173	596	60	52	156	11
30/8—5/9	1	—	—	—	12	29	13	16	24	4	210	527	42	50	152	2
6/9—12/9	—	—	—	—	17	39	12	33	54	6	265	638	83	40	160	4
13/9—19/9	—	—	—	—	9	35	3	22	35	1	287	566	65	42	123	2
20/9—26/9	—	—	—	—	9	50	11	33	47	7	308	579	86	73	146	4
27/9—3/10	—	—	—	—	11	58	10	27	29	9	333	635	83	48	131	3
4/10—10/10	—	—	—	—	14	82	14	49	54	12	345	630	69	82	144	4
11/10—17/10	—	—	—	—	15	76	20	44	58	9	335	633	102	93	125	8
18/10—24/10	—	—	—	—	13	115	11	61	67	9	392	627	119	62	124	7
25/10—31/10	—	—	1	—	17	144	26	61	113	20	413	691	120	85	111	3
1/11—7/11	—	—	—	—	23	142	23	59	121	18	404	614	133	80	174	6
8/11—14/11	—	—	—	1	23	176	22	66	147	16	569	718	149	125	129	—
	Febris typh.	Febris parat.	Menigitis cerebrosp. epidem.	Polio-myelitis ant. acuta	Scarlatina	Morbilli	Rubeolae	Variellae	Pertusis	Parotitis epid.	Influenza	Angina tons.	Tra-cheo-bronch.	Pneu-monia (21+22)	Gastro-ente-ritis	Hepa-titis epid. ac.

Tab. 6. Ugens (8/11—14/11) dødsfald fordelt på dødsårsager og aldersklasser.

Dødsårsag (International statistical classification of diseases, injuries, and causes of death. Abbreviated list of 50 causes for tabulation of mortality. 1948.)	Alder								Ialt	mænd	kvinder	Året 1958 (foreløbige tal)		Den tilsvarende uge i			
	Under 1 år		1-4 år	5-14 år	15-64 år		65 år og derover					mænd	kvinder	mænd	kvinder	1957	1958
	i ægteskab	uden for ægteskab			mænd	kvinder	mænd	kvinder									
B 1 Tuberculosis systemae respiratoriae							1		1	1		59	29	1	1		
B 2 Tuberculosis aliorum organorum												4	1				
B 3 Syphilis												12	10				
B 4 Febris typhoidea (excl. febris paratyphoidea B 17 a)																	
B 6 Dysenteria (incl. »paradysenteria«)																	
B 7 Scarlatina et tonsillitis acuta (streptococcus)																	
B 8 Diphtheria																	
B 9 Pertussis												1					
B 10 Meningitis purulenta (meningococcus) et infect. mening.												1					
B 12 Poliomyelitis anterior acuta													1				
B 14 Morbilli																	
B 16 Malaria																	
B 17 a Febris paratyphoidea												6	4				
B 17 Alii morbi infectiosi et parasitici			1		9	11	14	8	43	24	19	947	961	44	33		
B 18 Neoplasma malignum												32	38				
B 19 Neoplasma benignum et neoplasma (typus incertus)												32	41	1	2		
B 20 Diabetes mellitus												1	8				
B 21 Anaemia (typi varii)						2	3	1	5	11	3	280	369	14	15		
B 22 Laesiones vascul. syst. cerebrospin. (incl. apopl. cer.)												4	4				
B 23 Meningitis non meningococcica													1	1			
B 24 Febris rheumatica (incl. morbus cordis rheum. acutus)								1	1	2	1	22	48	2	1		
B 25 Morbus cordis rheumaticus chronicus						4	2	13	11	30	17	1005	829	54	44		
B 26 Morbus cordis arterioscleroticus et degenerativus						3		6	4	13	9	342	300	14	7		
B 27 Alii morbi cordis								1	1	2	1	51	63	3	1		
B 28 Hypertensio arterialis + morb. cord. (incl. nephroscl.)								1		1	1	16	17	1			
B 29 Hypertensio arterialis (incl. nephrosclerosis)										1		2	3	1			
B 30 Influenza (incl. complicationes variae)												36	19	1			
B 31 Pneumonia (typi varii)												103	46	1	5		
B 32 Bronchitis								1		1	1	41	23	5			
B 33 Ulcus duodeni et ulcus ventriculi												5	7				
B 34 Appendicitis												10	15	2	1		
B 35 Hernia, ileus etc.								1		1	1	6	11	1			
B 36 Gastritis, enteritis, colitis (excl. neonatorum B 43)						1			2	3	1	63	47	3	1		
B 37 Cirrhosis hepatis												22	28				
B 38 Nephritis, nephrosis (excl. nephroscler. B 28, B 29)									1	1	1	75			1		
B 39 Hyperplasia prostatae													4				
B 40 Morbi et complicationes graviditatis, partus et puerp.									2	2		67	57	4	4		
B 41 Malformatio congenita	1					1				2	2	116	85	8	5		
B 42 Laesiones int. part. asph. neonat. atelect. pulm. neonat.	2	1								3	1						
B 43 Morbi infect. neonat. (incl. diarrhoea, gastroent.)												4	3				
B 44 Alii morbi neonatorum						1		1	1	3	2	61	91	2	1		
B 45 Senilitas, causa mort. ignota, causa mort. male defin.						1	2	2	5	10	3	312	354	13	13		
B 46 Alii morbi (non nom. B 1-B 45 descript.)						3				4	3	81	43	8	7		
BE 47 Accidentia vehiculi motoris			1			3		3	1	7	6	124	139	3	2		
BE 48 Aliae accidentiae						3	2			5	3	183	116	3	1		
BE 49 Suicidium, laesio auto-inflicta												4	5				
BE 50 Homicidium, impetus, laesio in bello, execut. leg.																	
Summa	3	1	2			31	21	46	39	143	80	63	4130	3820	190	145	

Tab. 7. Ugens (8/11—14/11) vejrforhold efter observationer ved Meteorologisk Institut.  
Observations météorologiques

	Lufttrykket ved havets overflade mm	Lufttemperatur				Døgnet nedbør mm	Fugtighedsgrad %	Antal solskinstimer
		Max. C°	Min. C°	Middel C°	Døgnet normal C°			
Søndag den 8.	761,9	7,0	0,3	4,6	4,5	0,0	92	0
Mandag — 9.	754,0	7,8	4,2	5,6	4,5	0,0	86	0
Tirsdag — 10.	754,7	6,8	5,2	5,8	4,3	5,1	91	0
Onsdag — 11.	757,1	6,8	5,4	6,1	4,2	2,7	91	0
Torsdag — 12.	756,7	8,5	6,5	7,3	4,1	0,7	84	0
Fredag — 13.	755,7	8,3	6,0	7,3	3,9	0,4	90	0
Lørdag — 14.	755,1	9,2	7,4	8,3	3,8	0,1	84	0



# UGENTLIG OVERSIGT

over

## fødsler, sygdomme og dødsfald i København

Bulletin hebdomadaire de statistique démographique et médicale

de la ville de

### Copenhague.

Offentliggjort af Københavns stadslæge ifølge kommunalbestyrelsens foranstaltning.

Nr. 46 - 1959

Fra søndag d. 15. nov. 1959 til lørdag d. 21. nov. 1959 begge dage incl.

84. årgang

(De her anførte tal vedrører den hjemmehørende befolkning)

Middelfolketallet (population moyenne) for 1957: 740.400 personer.

Fødselshyppigheden (natalité) ..... 13,0 } pr. 1000 indbyggere i 1957.

Dødeligheden (mortalité) ..... 11,0 }

Ægteskabshyppigheden (nuptialité).... 9,6 }

Børnedødeligheden (mortalité infantile) 25,6 pr. 1000 levendefødte i 1957.

Tab. 1. Ugens fødsler og dødsfald m. m. Naissances, décès etc. de la semaine.

	Levendefødte Nés vivants.			Dødfødte Morts-nés			Dødsfald efter alder (dødfødte ikke medregnede). Décès (Morts-nés excl.)										Deraf døde i institutioner Décès dans institut.	Døde hjemmehørende Décès domiciliés	
	i ægteskab légit.	udenf. ægteskab illégit.	ialt total	i ægteskab légit.	udenf. ægteskab illégit.	ialt total	0-1 år 1-4 år											i København à Copenhague	uden for København hors de Copenh.
							i ægteskab légit.	uf. ægteskab illégit.	1-4 år	5-14 år	15-44 år	45-64 år	65-79 år	80- år	ialt				
Mandk. Masc...	95	23	118	—	—	—	1	—	1	—	10	24	28	16	80	68	69	11	
Kvindek. Fémm...	76	15	91	—	—	—	3	—	—	1	2	13	25	20	64	53	57	7	
Ialt Total .....	171	38	209	—	—	—	4	—	1	1	12	37	53	36	144	121	126	18	

Ægteskaber Mariages: 121.

Tab. 2. Fødsler, dødsfald m. m. Naissance, décès etc. (Chiffres provisoires) 1957, 1958 og 1959

Foreløbig opgørelse	Ægteskaber Mariages	Lev.fødte Nés vivants			Dødfødte Morts-nés	Dødsfald Décès (mort-nés excl.)				Døde af Décès par							
		ialt Total	udenf. ægteskab illégitimes	Dødfødte Morts-nés		ialt Total	0-1 år			Lunge- tuberk. Tuberc. pulmon. B 1	Kræft Maladies cancéreuses B 18	Epidem. sygd. Maladies épidém. B3-17,B30	Hjerte- sygd. Maladies coeur B25-28	Ulykkes- tilfælde Accident. BE47, BE48	Selvmord Suicid. BE49	Øvrige Autres B2,19-24, 29,31-46, 50	
							i ægteskab légit.	uf. ægteskab illégit.	1-4 år								
Året 1957...	6619	10714	1724	199	8030	276	62	57	70	2002	56	2637	416	290	2534		
1957 august ..	678	832	121	16	560	17	4	6	5	148	1	139	62	25	180		
— septbr. ...	460	911	148	21	634	18	3	3	6	183	3	194	35	19	194		
— oktober ...	475	843	142	9	679	20	5	4	4	181	10	224	27	24	209		
— november ...	508	833	139	12	728	25	10	5	8	170	15	250	36	15	234		
— december ...	524	884	143	13	751	31	5	4	5	158	19	249	29	23	268		
Året 1958 ...	6183	11924	1877	199	7950	272	59	46	88	1908	40	2660	387	299	2568		
1958 januar ..	354	981	157	22	827	21	7	6	7	168	6	310	31	33	272		
— februar ...	382	864	126	19	663	28	5	8	10	134	5	233	32	22	227		
— marts ...	498	1029 <sup>1)</sup>	168	16	729	22	1	5	7	158	3	259	34	22	246		
— april ...	626	1105	173	22	700	25	8	1	9	160	3	236	30	23	239		
— maj ...	611	1100	202	13	685	26	3	3	8	160	2	244	32	28	211		
— juni ...	547	1067	146	17	641	27	3	8	6	165	4	215	39	19	193		
— juli ...	593	1011	160	21	618	26	2	—	8	162	2	173	32	32	209		
— august ...	503	975	136	16	593	16	6	2	10	158	1	181	37	23	183		
— septbr. ...	528	944	156	10	580	18	3	5	2	157	5	193	25	19	179		
— oktober ...	504	943	156	19	623	28	8	2	6	168	8	182	31	29	199		
— november ...	490	923	143	10	623	16	9	3	6	151	—	217	33	22	194		
— december ...	547	982	154	14	668	19	4	3	9	167	1	217	31	27	216		
1959 januar ...	336	1010	148	19	683	25	—	2	9	161	3	233	38	18	221		
— februar ...	425	930	140	17	677	27	8	2	6	157	7	229	32	17	229		
— marts ...	547	1080	156	15	744	22	2	2	5	199	6	254	22	22	236		
— april ...	507	984	124	10	818	22	4	6	8	181	31	253	32	25	288		
— maj ...	580	1014	143	14	668	28	2	4	9	175	7	189	35	21	232		
— juni ...	481	990	167	23	671	29	11	5	5	170	4	201	33	18	240		
— juli ...	542	960	154	16	593	22	4	5	3	151	6	166	38	20	209		
— august ...	446	904	175	13	583	16	5	4	6	156	1	175	38	16	191		
— septbr. ...	500	979	139	23	584	19	4	1	5	177	3	164	23	25	187		
— oktober ...	512	961	158	17	682	25	4	5	6	186	4	203	34	21	228		

<sup>1)</sup> Stigningen i antallet af fødte skyldes en omlægning, der fandt sted i løbet af marts 1958 af størsteparten af de kommunale fødepladser, der hidtil var beliggende i Frederiksberg kommune, til fødeafdelinger i Københavns kommune.

Tab. 3. Fra 307 praktiserende læger er i beretningsugen anmeldt følgende 2022 nye tilfælde i København; fra Frederiksberg og Københavns amt er anmeldt 2299 nye tilfælde i beretningsugen.  
*Cas de maladies épidémiques et contagieuses de la semaine déclarés par les médecins — (Déclaration obligatoire).*

	Copenhagen								Comm. voisine					
	Alder — Age							Ialt Total	Indlagte på hospital		Frederiksberg	Københavns amts nordre lægekræds	Københavns amts søndre lægekræds	Indlagte på hospital
	Fra 0—1 år	Fra 1—4 år	Fra 5—14 år	Fra 15—64 år		65 år og derover			Ialt	Deraf på Militær-hosp.				
				Mænd	Kvinder	Mænd	Kvinder							
1. Febris typhoidea	—	—	—	—	—	—	—	—	—	—	—	—	—	1
2. » paratyphoidea	—	—	—	—	—	—	—	—	—	—	—	—	—	2
3. Meningit. cerebrospin. epidem.	—	—	—	—	—	—	—	—	—	—	—	—	—	3
4. Poliomy. ant. ac. paralytica	—	—	—	—	—	—	—	—	—	—	—	—	—	4
» » » aparalytica	—	—	—	—	—	—	—	—	—	—	—	—	—	5
5. Encephalitis epidem. acuta	—	—	—	—	—	—	—	—	—	—	—	—	—	6
6. Dysenteria (paradysenteria)	—	—	—	—	—	—	—	—	—	—	—	—	—	7
7. Malaria, opstået i Danmark	—	—	—	—	—	—	—	—	—	—	—	—	—	8
» » » udenf. Danmark	—	—	—	—	—	—	—	—	—	—	—	—	—	9
8. Diphtheria	—	6	8	1	—	—	—	15	1	—	1	23	29	10
9. Scarlatina	—	—	—	—	—	—	—	—	—	—	—	—	—	11
10. Sepsis puerperalis post abortum	—	—	—	—	—	—	—	—	—	—	—	—	—	12
» » » partum	—	—	—	—	—	—	—	—	—	—	—	—	—	13
11. Pemphigus neonat.	—	—	—	—	—	—	—	—	—	—	—	—	—	14
12. Tetanus neonat.	—	—	—	—	—	—	—	—	—	—	—	—	—	15
13. Morbilli	—	80	100	—	—	—	—	180	9	—	26	34	107	16
14. Rubeolae	—	13	11	—	—	—	—	24	2	—	2	30	8	17
15. Varicellae	3	37	42	2	—	—	—	84	6	—	15	43	54	18
16. Pertussis	7	97	60	—	—	—	—	165	2	—	19	125	112	19
17. Parotitis epidemica	—	11	9	—	—	—	—	20	—	—	2	10	5	20
18. Influenza	5	35	70	153	195	11	16	485	2	2	74	247	225	21
19. Angina tonsillaris	15	111	156	143	166	7	4	602	21	7	78	286	267	22
20. Tracheo-bronchitis	10	18	21	29	26	9	7	120	7	—	43	85	56	23
21. Bronchopneum. et bronchit. capill.	6	16	10	18	13	15	12	90	63	3	6	40	31	24
22. Pneumonia crouposa	—	1	4	2	4	2	1	14	2	—	1	2	1	25
23. Gastro-enteritis ac. infect.	6	16	20	35	26	3	2	108	8	2	8	83	81	26
24. Hepatitis epidemica acuta	—	—	—	2	2	—	—	4	3	—	2	—	2	a.
25. Febris rheumatica	—	—	2	1	2	—	—	5	3	—	1	2	4	b.
26. Erysipelas	—	—	—	1	1	—	—	2	—	—	2	5	4	c.
» a. Febris undulans	—	—	—	—	—	—	—	—	—	—	—	—	—	
» b. Myalgia epid.	—	—	—	1	—	—	—	1	—	—	—	—	—	
» c. Ornithose	—	—	—	—	—	—	—	—	—	—	—	—	—	
Sum	52	441	513	388	436	47	42	1919	129	14	280	1016	986	20
27. Gonorrh., ikke tidl. diagnostic.	—	—	—	43	37	—	—	80	7	3	6	4	3	27
28. Ulcus venereum » » »	—	—	—	—	—	—	—	—	—	—	—	—	—	28
29. Syphilis acquisita, friske tilfælde	—	—	—	1	1	—	—	2	2	—	—	—	—	29
30. Syphilis congenit., ikke tidl. diagn.	—	—	—	—	—	—	—	—	—	—	—	—	—	30
31. Lymphogranuloma inguinale	—	—	—	—	—	—	—	—	—	—	—	—	—	31
32. Delirium tremens	—	—	—	—	—	—	—	—	—	—	—	—	—	32
33. Scabies	1	1	4	9	6	—	—	21	1	1	—	—	4	33
Ialt Total	53	442	517	441	480	47	42	2022	139	18	286	1020	993	20

Tab. 4. Patienter i stadens hospitaler. *Malades dans les hôpitaux de la ville.*

	1959												
	29. august	5. sept.	12. sept.	19. sept.	26. sept.	3. oktober	10. oktober	17. oktober	24. oktober	31. oktober	7. nov.	14. nov.	21. nov.
<b>Kommunale hospitaler Hôpitaux municipaux</b>	868	871	871	889	878	902	877	863	893	910	944	952	925
Kommunehospitalet	239	242	236	246	239	237	249	242	240	266	275	281	278
Øresundshospitalet	331	331	338	369	371	367	394	424	445	419	433	431	440
Blegdams hospitalet	134	136	123	128	130	125	129	138	133	141	143	136	136
Rudolph Berghs hospital	362	383	396	376	386	404	401	412	378	417	439	417	431
Sundby hospital	823	907	927	902	952	961	1038	1108	1094	1081	1119	1126	1119
Bispebjerg hospital	116	113	116	111	117	130	127	133	132	124	122	119	128
Børnehospitalet på Fuglebakken	70	74	72	74	62	69	70	71	57	65	64	77	71
Hospitalet på Forchammersvej	63	61	64	66	62	63	60	62	60	63	64	60	61
Balders hospital	160	163	176	192	181	169	173	189	184	179	187	186	192
Sønderbro hospital													
Ialt	3166	3281	3339	3353	3378	3427	3514	3633	3621	3657	3788	3772	3781
<b>Private hospitaler Hôpitaux privés</b>	108	123	124	127	129	128	123	131	140	145	139	156	156
Dronning Louises børnehospital	322	321	315	333	331	316	338	325	329	343	328	330	326
St. Josephs hospital	119	125	124	125	129	131	133	139	133	142	147	148	149
St. Elisabeths hospital	237	240	266	276	275	275	272	284	290	272	263	270	266
Finsensinstituttet og Radiumstationen	134	147	159	176	169	171	189	199	180	186	193	196	187
Ortopædisk hospital													
Ialt	920	956	988	1037	1033	1021	1055	1078	1072	1088	1070	1100	1084
<b>Statshospitaler Hôpitaux de l'État</b>	991	1005	996	1078	1120	1097	1109	1123	1109	1130	1039	1143	1140
Rigshospitalet, sygeafdelingerne	155	145	163	149	151	155	151	152	127	167	170	139	152
» fødeafdelingerne	529	539	506	520	530	559	525	537	546	545	564	575	583
Militærhospitalet													
Ialt	1675	1689	1665	1747	1801	1811	1785	1812	1782	1842	1773	1857	1875

Tabel 5. Oversigt over sygelighed af de vigtigste nyanmeldte epidemiske sygdomme i København. Nr. 46—1959

*Morbidité par les maladies épidémiques principales. (Chiffres provisoires).*

Foreløbig opgørelse	Febris typh.	Febris parat.	Menigitis cerebrosp. epidem.	Polio-myelitis ant. acuta	Scarlatina	Morbilli	Rubeolæ	Variellæ	Pertussis	Parotitis epid.	Influenza	Anginæ tons.	Tracheo-bronch.	Pneumonia (21+22)	Gastro-ente-ritis	Hepatitis epid. ac.
1958																
6/7—12/7	—	—	—	—	1	42	13	39	11	7	96	270	38	24	62	4
13/7—19/7	—	—	—	1	3	26	5	17	5	7	89	246	22	28	49	5
20/7—26/7	—	—	—	1	1	20	5	12	7	9	121	293	50	41	73	6
27/7—2/8	—	—	—	1	2	23	16	8	4	4	116	303	44	39	95	5
3/8—9/8	—	—	—	2	3	8	10	8	3	7	140	367	52	55	85	6
10/8—16/8	—	—	1	—	3	9	12	23	9	8	195	416	54	62	106	6
17/8—23/8	—	—	1	—	1	2	4	12	18	25	277	479	104	80	101	3
24/8—30/8	—	—	—	2	9	6	7	20	14	7	341	568	99	104	108	8
31/8—6/9	—	—	—	—	8	12	11	9	12	7	339	573	107	66	103	2
7/9—13/9	—	—	—	1	6	5	5	7	15	9	389	505	85	92	84	1
14/9—20/9	—	—	—	2	6	1	4	15	16	13	372	538	93	86	95	2
21/9—27/9	—	—	—	1	18	6	7	25	32	11	382	496	96	74	78	6
28/9—4/10	—	—	—	1	10	5	10	25	28	12	406	533	123	80	83	9
5/10—11/10	—	—	1	—	10	9	15	19	34	8	498	606	139	103	85	3
12/10—18/10	—	—	—	—	14	13	13	23	40	9	557	655	144	94	77	8
19/10—25/10	—	—	—	1	7	7	17	27	33	9	537	523	159	116	70	8
26/10—1/11	—	—	—	—	11	16	9	36	40	5	515	598	186	137	72	13
2/11—8/11	—	—	1	—	8	13	16	23	37	10	508	549	178	111	77	8
9/11—15/11	2	—	1	3	17	6	11	26	35	13	614	702	182	130	127	4
16/11—22/11	—	1	—	1	9	7	10	45	34	15	590	654	156	94	82	5
23/11—29/11	—	—	—	1	11	5	10	45	39	7	688	700	179	142	98	3
30/11—6/12	—	—	1	—	11	16	13	41	28	19	608	637	174	129	105	3
7/12—13/12	—	—	—	—	9	11	15	40	29	22	599	636	169	147	94	3
14/12—20/12	—	—	—	—	10	14	7	59	30	13	554	641	197	148	65	1
21/12—27/12	—	—	2	—	4	5	7	38	13	8	299	379	89	85	98	5
28/12—3/1	—	—	—	—	6	18	9	65	15	14	390	489	120	113	166	5
1959																
4/1—10/1	—	—	1	—	9	11	22	69	24	12	557	621	154	133	169	5
11/1—17/1	—	—	—	—	8	14	17	84	24	18	630	686	190	138	132	1
18/1—24/1	—	—	—	—	21	11	15	101	18	11	621	617	174	149	111	3
25/1—31/1	—	—	—	—	10	10	24	97	20	12	730	619	194	144	118	7
1/2—7/2	—	—	—	—	8	5	25	77	16	11	696	554	194	146	100	7
8/2—14/2	—	—	3	—	10	20	15	68	37	11	1071	670	223	153	101	5
15/2—21/2	—	—	—	—	13	10	16	89	28	8	2352	654	289	135	80	10
22/2—28/2	—	—	—	—	10	6	15	100	23	6	3348	621	202	190	129	15
1/3—7/3	—	—	—	—	11	8	25	90	21	15	3246	546	195	162	80	3
8/3—14/3	—	—	—	—	16	9	15	92	15	19	2671	538	139	153	84	4
15/3—21/3	—	—	1	—	8	10	14	60	14	9	3216	482	159	214	61	5
22/3—28/3	—	—	1	—	3	12	12	40	5	10	2992	413	126	210	55	2
29/3—4/4	—	—	—	—	5	15	19	62	16	6	4908	496	174	367	93	6
5/4—11/4	—	—	1	1	10	24	23	81	10	7	4744	542	174	293	49	6
12/4—18/4	—	—	—	—	5	43	23	75	17	15	3282	473	156	228	66	6
19/4—25/4	—	—	2	—	8	22	22	69	19	12	1773	454	79	169	66	5
26/4—2/5	—	—	—	—	12	33	20	63	14	11	1209	423	83	105	63	5
3/5—9/5	—	—	1	—	8	34	18	67	16	13	743	397	76	86	57	7
10/5—16/5	—	—	1	—	7	19	25	58	29	11	424	416	53	65	53	3
17/5—23/5	—	—	—	—	6	44	20	74	32	4	323	410	72	102	69	7
24/5—30/5	—	—	—	—	9	38	31	62	19	7	270	432	59	65	113	2
31/5—6/6	—	—	2	—	8	57	16	51	9	7	217	428	62	59	64	4
7/6—13/6	—	—	—	—	6	65	21	61	23	9	232	467	67	60	73	1
14/6—20/6	—	—	—	—	9	54	18	59	18	3	165	393	52	64	122	3
21/6—27/6	—	1	—	—	2	48	12	32	11	4	142	298	34	41	74	1
28/6—4/7	—	1	1	—	2	23	16	33	9	4	116	299	25	48	77	5
5/7—11/7	—	—	—	—	4	29	8	27	15	2	121	343	36	39	110	4
12/7—18/7	—	—	—	—	1	16	14	27	10	4	99	341	45	40	91	4
19/7—25/7	—	—	—	1	5	19	8	19	14	5	94	389	27	35	114	7
26/7—1/8	—	—	—	—	—	23	6	22	18	4	115	346	31	38	114	2
2/8—8/8	—	—	—	—	1	20	12	23	23	1	131	436	35	60	167	7
9/8—15/8	—	—	—	—	5	26	9	17	12	5	156	459	31	45	194	5
16/8—22/8	—	—	1	—	9	20	8	14	23	1	189	559	46	57	192	4
23/8—29/8	—	—	—	—	8	27	5	20	32	4	173	596	60	52	156	11
30/8—5/9	1	—	—	—	12	29	13	16	24	4	210	527	42	50	152	2
6/9—12/9	—	—	—	—	17	39	12	33	54	6	265	638	83	40	160	4
13/9—19/9	—	—	—	—	9	35	3	22	35	1	287	566	65	42	123	2
20/9—26/9	—	—	—	—	9	50	11	33	47	7	308	579	86	73	146	4
27/9—3/10	—	—	—	—	11	58	10	27	29	9	333	635	83	48	131	3
4/10—10/10	—	—	—	—	14	82	14	49	54	12	345	630	69	82	144	4
11/10—17/10	—	—	—	—	15	76	20	44	58	9	335	633	102	93	125	8
18/10—24/10	—	—	—	—	13	115	11	61	67	9	392	627	119	62	124	7
25/10—31/10	—	—	1	—	17	144	26	61	113	20	413	691	120	85	111	3
1/11—7/11	—	—	—	—	23	142	23	59	121	18	404	614	133	80	174	6
8/11—14/11	—	—	—	1	23	176	22	66	147	16	569	718	149	125	129	—
15/11—21/11	—	—	—	—	15	180	24	84	165	20	485	602	120	104	108	4

Febris typh. Febris parat. Menigitis cerebrosp. epidem. Polio-myelitis ant. acuta Scarlatina Morbilli Rubeolæ Variellæ Pertussis Parotitis epid. Influenza Anginæ tons. Tracheo-bronch. Pneumonia (21+22) Gastro-ente-ritis Hepatitis epid. ac.

Tab. 6. Ugens (15/11—21/11) dødsfald fordelt på dødsårsager og aldersklasser.

Dødsårsag (International statistical classification of diseases, injuries, and causes of death. Abbreviated list of 50 causes for tabulation of mortality. 1948.)	Alder								Ialt	mænd	kvinder	Året 1958 (foreløbige tal)		Den tilsvarende i		
	Under 1 år		1-4 år		15-64 år		65 år og derover					mænd	kvinder	1957	1958	
	i ægteskab	uden for ægteskab	1-4 år	5-14 år	mænd	kvinder	mænd	kvinder								
B 1 Tuberculosis systemae respiratoriae											59	29	2			
B 2 Tuberculosis aliorum organorum											4	1				
B 3 Syphilis											12	10				
B 4 Febris typhoidea (excl. febris paratyphoidea B 17 a)																
B 6 Dysenteria (incl. »paradysenteria«)																
B 7 Scarlatina et tonsillitis acuta (streptococcus)																
B 8 Diphtheria													1			
B 9 Pertussis											1					
B 10 Meningitis purulenta (meningococcus) et infect. mening.											1					
B 12 Poliomyelitis anterior acuta												1				
B 14 Morbilli																
B 16 Malaria																
B 17 a Febris paratyphoidea											6	4				
B 17 Alii morbi infectiosi et parasitici						8	5	10	9	32	18	14	947	961	42	43
B 18 Neoplasma malignum						1	1			2	1	1	32	38	2	1
B 19 Neoplasma benignum et neoplasma (typus incertus)													32	41	1	1
B 20 Diabetes mellitus								1	1	2	1	1	1	8	1	1
B 21 Anaemia (typi varii)													280	369	10	7
B 22 Laesiones vascul. syst. cerebrospin. (incl. apopl. cer.)						2	3	6	6	17	8	9	4	4	1	
B 23 Meningitis non meningococcica														1		
B 24 Febris rheumatica (incl. morbus cordis rheum. acutus)								1		1		1	22	48	1	2
B 25 Morbus cordis rheumaticus chronicus																
B 26 Morbus cordis arterioscleroticus et degenerativus						9	2	11	14	36	20	16	1005	829	43	43
B 27 Alii morbi cordis						1		6	3	10	7	3	342	300	7	11
B 28 Hypertensio arterialis + morb. cord. (incl. nephroscl.)								1					51	63	2	
B 29 Hypertensio arterialis (incl. nephrosclerosis)													16	17		1
B 30 Influenza (incl. complicationes variae)													2	3	6	
B 31 Pneumonia (typi varii)													36	19	12	1
B 32 Bronchitis						2		2	2	6	4	2	103	46		
B 33 Ulcus duodeni et ulcus ventriculi													41	23	1	2
B 34 Appendicitis													5	7		
B 35 Hernia, ileus etc.													10	15	1	
B 36 Gastritis, enteritis, colitis (excl. neonatorum B 43)									1	1		1	6	11		
B 37 Cirrhosis hepatis						2		1		3	3		63	47	6	1
B 38 Nephritis, nephrosis (excl. nephroscler. B 28, B 29)													22	28	1	1
B 39 Hyperplasia prostatae									3	3			75			3
B 40 Morbi et complicationes graviditatis, partus et puerp.														4		1
B 41 Malformatio congenita										1	1		67	57	2	
B 42 Laesiones int. part. asph. neonat. atelect. pulm. neonat.	1									3		3	116	85	8	3
B 43 Morbi infect. neonat. (incl. diarrhoea, gastroent.)	3															
B 44 Alii morbi neonatorum								2	3	5		5	61	91	2	2
B 45 Senilitas, causa mort. ignota, causa mort. male defin.								1	1	4	8	3	312	354	13	12
B 46 Alii morbi (non nom. B 1-B 45 descript.)						1		1	1	4	8	3	81	43	3	4
BE 47 Accidentia vehiculi motoris						1		1	1	2	2		124	139	2	5
BE 48 Aliae accidentiae									1	1		1	4	3	1	
BE 49 Suicidium, laesio auto-inflicta						7	1	1	1	10	8	2	183	116	6	5
BE 50 Homicidium, impetus, laesio in bello, execut. leg.													4	5		
Summa	4		1	1	34	15	44	45	144	80	64	4130	3820	177	150	

Tabel 7. Ugens (15/11—21/11) vejrforhold efter observationer ved Meteorologisk Institut.  
Observations météorologiques

	Lufttrykket ved havets overflade mm	Lufttemperatur				Døgnet nedbør mm	Fugtighedsgrad %	Antal solskins-timer
		Max.	Min.	Middel	Døgnet normal			
		C°	C°	C°	C°			
Søndag den 15.	758,8	7,9	5,1	6,3	3,7	2,6	73	0
Mandag — 16.	763,8	7,1	2,2	5,7	3,6	0,0	82	0
Tirsdag — 17.	763,9	2,9	÷0,5	0,7	3,4	0,0	81	0
Onsdag — 18.	761,3	6,0	÷0,6	3,5	3,3	3,3	92	0
Torsdag — 19.	767,4	8,5	÷4,5	6,4	3,2	0,0	96	0
Fredag — 20.	768,8	9,4	6,1	7,6	3,1	0,0	97	0
Lørdag — 21.	770,4	8,5	5,1	6,6	3,0	0,0	89	0

# UGENTLIG OVERSIGT

over

## fødsler, sygdomme og dødsfald i København

Bulletin hebdomadaire de statistique démographique et médicale

de la ville de

### Copenhague.

Offentliggjort af Københavns stadslæge ifølge kommunalbestyrelsens foranstaltning.

Nr. 47 - 1959

Fra søndag d. 22. nov. 1959 til lørdag d. 28. nov. 1959 begge dage incl.

84. årgang

(De her anførte tal vedrører den hjemmehørende befolkning)

Middelfolketallet (population moyenne) for 1957: 740.400 personer.

Fødselshyppigheden (natalité) ..... 13,0 } pr. 1000 indbyggere i 1957.

Dødeligheden (mortalité) ..... 11,0 }

Ægteskabshyppigheden (nuptialité) .... 9,6 }

Bornedødeligheden (mortalité infantile) 25,6 pr. 1000 levendefødte i 1957.

Tab. 1. Ugens fødsler og dødsfald m. m. Naissances, décès etc. de la semaine.

	Levendefødte Nés vivants.			Dødfødte Morts-nés			Dødsfald efter alder (dødfødte ikke medregnede). Décès (Morts-nés excl.)									Deraf døde i institutioner Décès dans institut.	Døde hjemmehørende Décès domiciliés	
	i ægteskab légit.	udenf. ægteskab illégit.	Ialt total	i ægteskab légit.	udenf. ægteskab illégit.	Ialt total	0-1 år		1-4 år	5-14 år	15-44 år	45-64 år	65-79 år	80- år	Ialt		i København à Copenhague	uden for København hors de Copenh.
							i ægteskab légit.	uf. ægteskab illégit.										
Mandk. Masc...	100	19	119	—	—	—	2	2	1	—	8	32	26	15	86	68	79	7
Kvindk. Féme...	108	29	137	2	—	2	6	1	1	1	7	14	31	15	76	64	60	16
Ialt Total .....	208	48	256	2	—	2	8	3	2	1	15	46	57	30	162	132	139	23

Ægteskaber Mariages: 144.

Tab. 2. Fødsler, dødsfald m. m. Naissance, décès etc. (Chiffres provisoires) 1957, 1958 og 1959

Foreløbig opgørelse	Ægteskaber Mariages	Lev. fødte Nés vivants		Dødfødte Morts-nés	Dødsfald Décès (mort-nés excl.)			Døde af Décès par								
		Ialt Total	udenf. ægteskab illégitimes		Ialt Total	0-1 år		1-4 år	Lunge- tuberk. Tuberc. pulmon. B 1	Kræft Maladies cancéreuses B 18	Epidem. sygd. Maladies épidém. B3-17, B30	Hjerte- sygd. Maladies cœur B25-28	Ulykkes- tilfælde Accident. BE47. BE48	Selvmord Suicid. BE49	Øvrige Autres B2, 19-24, 29, 31-46, 50	
						i ægteskab légit.	uf. ægteskab illégit.									
Året 1957....	6619	10714	1724	199	8030	276	62	57	70	2002	56	2637	416	290	2534	
1957 august ..	678	832	121	16	560	17	4	6	5	148	1	139	62	25	180	
— februar ...	460	911	148	21	634	18	3	3	6	183	3	194	35	19	194	
— oktober ..	475	843	142	9	679	20	5	4	4	181	10	224	27	24	209	
— november ..	508	833	139	12	728	25	10	5	8	170	15	250	36	15	234	
— december ..	524	884	143	13	751	31	5	4	5	158	19	249	29	23	268	
Året 1958....	6183	11924	1877	199	7950	272	59	46	88	1908	40	2660	387	299	2568	
1958 januar ..	354	981	157	22	827	21	7	6	7	168	6	310	31	33	272	
— februar ..	382	864	126	19	663	28	5	8	10	134	5	233	32	22	227	
— marts ...	498	1029 <sup>1)</sup>	168	16	729	22	1	5	7	158	3	259	34	22	246	
— april ....	626	1105	173	22	700	25	8	1	9	160	3	236	30	23	239	
— maj .....	611	1100	202	13	685	26	3	3	8	160	2	244	32	28	211	
— juni .....	547	1067	146	17	641	27	3	8	6	165	4	215	39	19	193	
— juli .....	593	1011	160	21	618	26	2	—	8	162	2	173	32	32	209	
— august ...	503	975	136	16	593	16	6	2	10	158	1	181	37	23	183	
— septbr. ...	528	944	156	10	580	18	3	5	2	157	5	193	25	19	179	
— oktober ..	504	943	156	19	623	28	8	2	6	168	8	182	31	29	199	
— november ..	490	923	143	10	623	16	9	3	6	151	—	217	33	22	194	
— december ..	547	982	154	14	668	19	4	3	9	167	1	217	31	27	216	
1959 januar ..	336	1010	148	19	683	25	—	2	9	161	3	233	38	18	221	
— februar ..	425	930	140	17	677	27	8	2	6	157	7	229	32	17	229	
— marts ...	547	1080	156	15	744	22	2	2	5	199	6	254	22	22	236	
— april ....	507	984	124	10	818	22	4	6	8	181	31	253	32	25	288	
— maj .....	580	1014	143	14	668	28	2	4	9	175	7	189	35	21	232	
— juni .....	481	990	167	23	671	29	11	5	5	170	4	201	33	18	240	
— juli .....	542	960	154	16	593	22	4	5	3	151	6	166	38	20	209	
— august ...	446	904	175	13	583	16	5	4	6	156	1	175	38	16	191	
— septbr. ...	500	979	139	23	584	19	4	1	5	177	3	164	23	25	187	
— oktober ..	512	961	158	17	682	25	4	5	6	186	4	203	34	21	228	

<sup>1)</sup> Stigningen i antallet af fødte skyldes en omlægning, der fandt sted i løbet af marts 1958 af størsteparten af de kommunale fødepladser, der hidtil var beliggende i Frederiksberg kommune, til fødeafdelinger i Københavns kommune.

Tab. 3. Fra 328 praktiserende læger er i beretningsugen anmeldt følgende 2134 nye tilfælde i København; fra Frederiksberg og Københavns amt er anmeldt 2336 nye tilfælde i beretningsugen. *Cas de maladies épidémiques et contagieuses de la semaine déclarés par les médecins — (Déclaration obligatoire).*

	Copenhagen										Comm. voisine					
	Alder — Age								Ialt Total	Indlagte på hospital		Frederiksberg	Københavns amts nordre lægekræds	Københavns amts søndre lægekræds	Indlagte på hospital	
	Fra 0—1 år	Fra 1—4 år	Fra 5—14 år	Fra 15—64 år		65 år og derover		Ialt		Deraf på Militær hosp.						
				Mænd	Kvinder	Mænd	Kvinder									
1. Febris typhoidea .....	—	—	—	—	—	—	—	—	—	—	—	—	—	—	—	1
2. » paratyphoidea .....	—	—	—	—	—	—	—	—	—	—	—	—	—	—	—	2
3. Meningit. cerebrosphin. epidem. . .	—	—	—	—	—	—	—	—	—	—	—	—	—	—	—	3
4. Poliomy. ant. ac. paralytica .....	—	—	—	—	—	—	—	—	—	—	—	—	—	—	—	4
5. » » » aparalytica .....	—	—	—	—	—	—	—	—	—	—	—	—	—	—	—	5
6. Encephalitis epidem. acuta .....	—	—	—	—	—	—	—	—	—	—	—	—	—	—	—	6
7. Dysenteria (paradysenteria) .....	—	—	—	—	—	—	—	—	—	—	—	—	—	—	—	7
8. Malaria, opstået i Danmark .....	—	—	—	—	—	—	—	—	—	—	—	—	—	—	—	8
9. » udef. Danmark . . . . .	—	—	—	—	—	—	—	—	—	—	—	—	—	—	—	9
10. Diphtheria .....	—	—	—	—	—	—	—	—	—	—	—	—	—	—	—	10
11. Scarlatina .....	—	6	8	—	—	—	—	14	1	—	2	16	18	—	—	11
12. Sepsis puerperalis post abortum . .	—	—	—	—	—	—	—	—	—	—	—	—	—	—	—	12
13. » » » partum ..	—	—	—	—	—	—	—	—	—	—	—	—	—	—	—	13
14. Pemphigus neonat. .....	—	—	—	—	—	—	—	—	—	—	—	—	—	—	—	14
15. Tetanus neonat. .....	—	—	—	—	—	—	—	—	—	—	—	—	—	—	—	15
16. Morbilli .....	5	93	99	—	1	—	—	198	11	—	17	89	96	2	—	16
17. Rubeolae .....	4	15	12	1	2	—	—	34	2	—	3	12	4	—	—	17
18. Varicellae .....	—	32	32	1	—	—	—	65	1	—	13	67	58	—	—	18
19. Pertussis .....	4	71	61	2	—	—	—	138	9	—	28	126	80	3	—	19
20. Parotitis epidemica .....	—	10	5	—	—	—	—	15	1	—	1	10	5	—	—	20
21. Influenza .....	2	27	74	190	231	16	16	556	7	6	82	245	173	1	—	21
22. Angina tonsillaris .....	18	99	166	155	183	3	4	628	18	5	72	335	290	5	—	22
23. Tracheo-bronchitis .....	11	31	23	26	29	14	12	146	4	—	39	115	67	2	—	23
24. Bronchopneum. et bronchit. capill.	9	17	16	15	20	6	16	99	33	3	19	39	31	4	—	24
25. Pneumonia crouposa .....	1	1	1	5	2	—	—	10	3	—	2	3	2	—	—	25
26. Gastro-enteritis ac. infect. ....	7	19	33	20	27	3	2	111	4	—	16	85	57	—	—	26
27. Hepatitis epidemica acuta .....	—	—	—	3	1	—	—	6	—	—	3	1	2	2	—	27
28. Febris rheumatica .....	—	—	1	1	3	—	—	5	2	—	—	—	1	—	—	28
29. Erysipelas .....	—	—	—	3	4	—	—	7	1	—	—	2	1	—	—	29
30. » a. Febris undulans .....	—	—	—	—	—	—	—	—	—	—	—	—	—	—	—	30
31. » b. Myalgia epid. ....	—	—	—	—	—	—	—	—	—	—	—	—	—	—	—	31
32. » c. Ornithose .....	—	—	—	—	—	—	—	—	—	—	—	—	—	—	—	32
<b>Sum</b> .....	61	421	531	422	503	42	52	2032	97	14	297	1145	885	19	—	33
33. Gonorrh., ikke tidl. diagnostic. . .	—	—	—	55	27	—	—	82	10	6	1	5	3	—	—	27
34. Ulcus venereum » » » .....	—	—	—	—	—	—	—	—	—	—	—	—	—	—	—	28
35. Syphilis acquisita, friske tilfælde .	—	—	—	2	—	—	—	2	—	—	—	—	—	—	—	29
36. Syphilis congenita, ikke tidl. diagn.	—	—	—	—	—	—	—	—	—	—	—	—	—	—	—	30
37. Lymphogranuloma inguinale .....	—	—	—	—	—	—	—	—	—	—	—	—	—	—	—	31
38. Delirium tremens .....	—	—	—	—	—	—	—	—	—	—	—	—	—	—	—	32
39. Scabies .....	—	—	6	7	5	—	—	18	—	—	—	—	—	—	—	33
<b>Ialt Total</b> .....	61	421	537	486	535	42	52	2134	107	20	298	1150	888	19	—	

Tab. 4. Patienter i stadens hospitaler. *Malades dans les hôpitaux de la ville.*

	1959												
	5. sept.	12. sept.	19. sept.	26. sept.	3. oktober	10. oktober	17. oktober	24. oktober	31. oktober	7. nov.	14. nov.	21. nov.	28. nov.
<b>Kommunale hospitaler Hôpitaux municipaux</b>	871	871	889	878	902	877	863	893	910	944	932	925	944
Kommunehospitalet .....	242	236	246	239	237	249	242	240	266	275	281	278	278
Øresundshospitalet .....	331	358	369	371	367	394	424	445	419	433	431	440	430
Blegdamshospitalet .....	136	123	128	130	125	125	129	138	133	141	143	136	123
Rudolph Berghs hospital .....	383	396	376	386	404	401	412	378	417	439	417	431	431
Sundby hospital .....	907	927	902	952	961	1038	1108	1094	1081	1119	1126	1119	1107
Bispebjerg hospital .....	113	116	111	117	130	127	133	132	124	122	119	128	136
Børnehospitalet på Fuglebakken .....	74	72	74	62	69	70	71	57	65	64	77	71	70
Hospitalet på Forchammersvej .....	61	64	66	62	63	60	62	60	63	64	60	61	63
Balders hospital .....	163	176	192	181	169	173	189	184	179	187	186	192	192
Søndre hospital .....													
<b>Ialt</b> .....	3281	3339	3353	3378	3427	3514	3633	3621	3657	3788	3772	3781	3774
<b>Private hospitaler Hôpitaux privés</b>	123	124	127	129	128	123	131	140	145	139	156	156	152
Dronning Louises børnehospital .....	321	315	333	331	316	338	325	329	343	328	330	326	331
St. Josephs hospital .....	125	124	125	129	131	133	139	133	142	147	148	149	150
St. Elisabeths hospital .....	240	266	276	275	275	272	284	290	272	263	270	266	268
Finsensinstitutet og Radiumstationen . . .	147	159	176	169	171	189	199	180	186	193	196	187	190
Ortopædisk hospital .....													
<b>Ialt</b> .....	956	988	1037	1033	1021	1055	1078	1072	1088	1070	1100	1084	1091
<b>Statshospitaler Hôpitaux de l'État</b>	1005	996	1078	1120	1097	1109	1123	1109	1130	1039	1143	1140	1103
Rigshospitalet, sygeafdelingerne .....	145	163	149	151	155	151	152	127	167	170	139	152	178
» fødeafdelingerne .....	539	506	520	530	559	525	537	546	545	564	575	583	592
Militærhospitalet .....													
<b>Ialt</b> .....	1689	1665	1747	1801	1811	1785	1812	1782	1842	1773	1857	1875	1873

Tabel 5. Oversigt over sygelighed af de vigtigste nyanmeldte epidemiske sygdomme i København. Nr. 47-1959

Morbidity par les maladies épidémiques principales. (Chiffres provisoires).

Foreløbig opgørelse	Febris typh.	Febris parat.	Menin- gitis cerebro- spin. epidem.	Polio- myeli- tis ant. acuta	Scarla- tina	Mor- billi	Rubeo- lae	Vari- cellae	Pertus- sis	Paro- titis epid.	Influen- za	Angina tons.	Tra- cheo- bronch.	Pneu- monia (21+22)	Gastro- ente- ritis	Hepa- titis epid. ac.
<b>1958</b>																
18/7-19/7	—	—	—	1	3	26	5	17	5	7	89	246	22	28	49	5
20/7-26/7	—	—	—	1	1	20	5	12	7	9	121	293	50	41	73	6
27/7-2/8	—	—	—	1	2	23	16	8	4	4	116	303	44	39	95	5
8/8-9/8	—	—	—	2	3	8	10	8	3	7	140	367	52	55	85	6
10/8-16/8	—	—	1	—	3	9	12	23	9	8	195	416	54	62	106	6
17/8-23/8	—	—	1	1	2	4	12	18	25	5	277	479	104	80	101	3
24/8-30/8	—	—	—	2	9	6	7	20	14	7	341	568	99	104	108	8
31/8-6/9	—	—	—	—	8	12	11	9	12	7	339	573	107	66	103	2
7/9-13/9	—	—	—	1	6	5	5	7	15	9	389	505	85	92	84	1
14/9-20/9	—	—	—	2	6	1	4	15	16	13	372	538	93	86	95	2
21/9-27/9	—	—	—	1	18	6	7	25	32	11	382	496	96	74	78	6
28/9-4/10	—	—	—	1	10	5	10	25	28	12	406	533	123	80	83	9
5/10-11/10	—	—	1	—	10	9	15	19	34	8	498	606	139	103	85	3
12/10-18/10	—	—	—	—	14	13	13	23	40	9	557	655	144	94	77	8
19/10-25/10	—	—	—	1	7	7	17	27	33	9	537	523	159	116	70	8
26/10-1/11	—	—	—	—	11	16	9	36	40	5	515	598	186	137	72	13
2/11-8/11	—	—	1	—	8	13	16	23	37	10	508	549	178	111	77	8
9/11-15/11	2	—	1	3	17	6	11	26	35	13	614	702	182	130	127	4
16/11-22/11	—	1	—	1	9	7	10	45	34	15	590	654	156	94	82	5
23/11-29/11	—	—	—	1	11	5	10	45	39	7	688	700	179	142	98	3
30/11-6/12	—	—	1	—	11	16	13	41	28	19	608	637	174	129	105	3
7/12-13/12	—	—	—	—	9	11	15	40	29	22	599	636	169	147	94	3
14/12-20/12	—	—	—	—	10	14	7	59	30	13	554	641	197	148	65	1
21/12-27/12	—	—	2	—	4	5	7	38	13	8	299	379	89	85	98	5
28/12-3/1	—	—	—	—	6	18	9	65	15	14	390	489	120	113	166	5
<b>1959</b>																
4/1-10/1	—	—	1	—	9	11	22	69	24	12	557	621	154	133	169	5
11/1-17/1	—	—	—	—	8	14	17	84	24	18	630	686	190	138	132	1
18/1-24/1	—	—	—	—	21	11	15	101	18	11	621	617	174	149	111	3
25/1-31/1	—	—	—	—	10	10	24	97	20	12	730	619	194	144	118	7
1/2-7/2	—	—	—	—	8	5	25	77	16	11	696	554	194	146	100	7
8/2-14/2	—	—	3	—	10	20	15	68	37	11	1071	670	223	153	101	5
15/2-21/2	—	—	—	—	13	10	16	89	28	8	2352	654	289	135	80	10
22/2-28/2	—	—	—	—	10	6	15	100	23	6	3348	621	202	190	129	15
1/3-7/3	—	—	—	—	11	8	25	90	21	15	3246	546	195	162	80	3
8/3-14/3	—	—	1	—	16	9	15	92	15	19	2671	538	139	153	84	4
15/3-21/3	—	—	1	—	8	10	14	60	14	9	3216	482	159	214	61	5
22/3-28/3	—	—	1	—	3	12	12	40	5	10	2992	413	126	210	55	2
29/3-4/4	—	—	—	—	5	15	19	62	16	6	4908	496	174	367	93	6
5/4-11/4	—	—	1	1	10	24	23	81	10	7	4744	542	174	293	49	6
12/4-18/4	—	—	—	—	5	43	23	75	17	15	3282	473	156	228	66	6
19/4-25/4	—	—	2	—	8	22	22	69	19	12	1773	454	79	169	66	5
26/4-2/5	—	—	—	—	12	33	20	63	14	11	1209	423	83	105	63	5
3/5-9/5	—	—	1	—	8	34	18	67	16	13	743	397	76	86	57	7
10/5-16/5	—	—	1	—	7	19	25	58	29	11	424	416	53	65	53	3
17/5-23/5	—	—	—	—	6	44	20	74	32	4	323	410	72	102	69	7
24/5-30/5	—	—	—	—	9	38	31	62	19	7	270	432	59	65	113	2
31/5-6/6	—	—	2	—	8	57	16	51	9	7	217	428	62	59	64	4
7/6-13/6	—	—	—	—	6	65	21	61	23	9	232	467	67	60	73	1
14/6-20/6	—	—	—	—	9	54	18	59	18	3	165	393	52	64	122	3
21/6-27/6	—	1	—	—	2	48	12	32	11	4	142	298	34	41	74	1
28/6-4/7	—	1	1	—	2	23	16	33	9	4	116	299	25	48	77	5
5/7-11/7	—	—	—	—	4	29	8	27	15	2	121	343	36	39	110	4
12/7-18/7	—	—	—	—	1	16	14	27	10	4	99	341	45	40	91	4
19/7-25/7	—	—	—	1	5	19	8	19	14	5	94	389	27	35	114	7
26/7-1/8	—	—	—	—	—	23	6	22	18	4	115	346	31	38	114	2
2/8-8/8	—	—	—	—	1	20	12	23	23	1	131	436	35	60	167	7
9/8-15/8	—	—	—	—	5	26	9	17	12	5	156	459	31	45	194	5
16/8-22/8	—	—	1	—	9	20	8	14	23	1	189	559	46	57	192	4
23/8-29/8	—	—	—	—	8	27	5	20	32	4	173	596	60	52	156	11
30/8-5/9	1	—	—	—	12	29	13	16	24	4	210	527	42	50	152	2
6/9-12/9	—	—	—	—	17	39	12	33	54	6	265	638	83	40	160	4
13/9-19/9	—	—	—	—	9	35	3	22	35	1	287	566	65	42	123	2
20/9-26/9	—	—	—	—	9	50	11	33	47	7	308	579	86	73	146	4
27/9-3/10	—	—	—	—	11	58	10	27	29	9	333	635	83	48	131	3
4/10-10/10	—	—	—	—	14	82	14	49	54	12	345	630	69	82	144	4
11/10-17/10	—	—	—	—	15	76	20	44	58	9	335	633	102	93	125	8
18/10-24/10	—	—	—	—	13	115	11	61	67	9	392	627	119	62	124	7
25/10-31/10	—	—	1	—	17	144	26	61	113	20	413	691	120	85	111	3
1/11-7/11	—	—	—	—	23	142	23	59	121	18	404	614	133	80	174	6
8/11-14/11	—	—	—	1	23	176	22	66	147	16	569	718	149	125	129	—
15/11-21/11	—	—	—	—	15	180	24	84	165	20	485	602	120	104	108	4
22/11-28/11	—	—	—	—	14	198	34	65	138	15	556	628	146	109	111	6
	Febris typh.	Febris parat.	Menin- gitis cerebro- spin. epidem.	Polio- myeli- tis ant. acuta	Scarla- tina	Mor- billi	Rubeo- lae	Vari- cellae	Pertus- sis	Paro- titis epid.	Influen- za	Angina tons.	Tra- cheo- bronch.	Pneu- monia (21+22)	Gastro- ente- ritis	Hepa- titis epid. ac.

Tab. 6. Ugens (<sup>22</sup>/<sub>11</sub>—<sup>28</sup>/<sub>11</sub>) dødsfald fordelt på dødsårsager og aldersklasser.

Dødsårsag (International statistical classification of diseases, injuries, and causes of death. Abbreviated list of 50 causes for tabulation of mortality. 1948.)	Alder								Ialt	mænd	kvinder	Året 1958 (foreløbige tal)		Den tilsvarende uge i			
	Under 1 år		1-4 år	5-14 år	15-64 år		65 år og derover					mænd	kvinder	mænd	kvinder	1957	1958
	i ægteskab	uden for ægteskab			mænd	kvinder	mænd	kvinder									
B 1 Tuberculosis systemae respiratoriae					1	1		1	3	1	2	59	29	3	—		
B 2 Tuberculosis aliorum organorum												4	1	—	—		
B 3 Syphilis								2	2	2	—	12	10	1	—		
B 4 Febris typhoidea (excl. febris paratyphoidea B 17 a)																	
B 6 Dysenteria (incl. »paradysenteria«)																	
B 7 Scarlatina et tonsillitis acuta (streptococcus)																	
B 8 Diphtheria																	
B 9 Pertussis												1	—	—	—		
B 10 Meningitis purulenta (meningococcus) et infect. mening.												1	—	—	—		
B 12 Poliomyelitis anterior acuta													1	—	—		
B 14 Morbilli																	
B 16 Malaria																	
B 17 a Febris paratyphoidea									3	3	—	6	4	—	—		
B 17 Alii morbi infectiosi et parasitici					3	—			11	6	11	947	961	36	35		
B 18 Neoplasma malignum					11	6		11	39	22	17	32	38	1	2		
B 19 Neoplasma benignum et neoplasma (typus incertus)								1	1	—	1	32	41	1	2		
B 20 Diabetes mellitus								1	1	2	1	1	8	—	—		
B 21 Anaemia (typi varii)												1	8	—	—		
B 22 Laesiones vascul. syst. cerebrospin. (incl. apopl. cer.)					1	—	4	5	10	5	5	280	369	16	12		
B 23 Meningitis non meningococcica												4	4	1	—		
B 24 Febris rheumatica (incl. morbus cordis rheum. acutus)												—	1	—	—		
B 25 Morbus cordis rheumaticus chronicus												22	48	2	3		
B 26 Morbus cordis arterioscleroticus et degenerativus					6	4	12	10	32	18	14	1005	829	31	35		
B 27 Alii morbi cordis				1	1	—	1	1	4	2	2	342	300	14	10		
B 28 Hypertensio arterialis + morb. cord. (incl. nephroscl.)												51	63	2	2		
B 29 Hypertensio arterialis (incl. nephrosclerosis)												16	17	—	3		
B 30 Influenza (incl. complicationes variae)								2	3	3	—	2	3	3	—		
B 31 Pneumonia (typi varii)			1						3	1	2	36	19	2	1		
B 32 Bronchitis					1			2	3	1	2	103	46	2	2		
B 33 Ulcus duodeni et ulcus ventriculi									1	—	1	41	23	—	—		
B 34 Appendicitis												5	7	—	—		
B 35 Hernia, ileus etc.												10	15	—	—		
B 36 Gastritis, enteritis, colitis (excl. neonatorum B 43)								1	1	1	—	6	11	1	1		
B 37 Cirrhosis hepatis									4	5	—	63	47	3	1		
B 38 Nephritis, nephrosis (excl. nephroscler. B 28, B 29)												22	28	—	1		
B 39 Hyperplasia prostatae					1				2	2	—	75	4	—	1		
B 40 Morbi et complicationes graviditatis, partus et puerp.												—	—	—	—		
B 41 Malformatio congenita	4		1						5	1	4	67	57	3	4		
B 42 Laesiones int. part. asph. neonat. atelect. pulm. neonat.	4	2							6	2	4	116	85	1	7		
B 43 Morbi infect. neonat. (incl. diarrhoea, gastroent.)												—	—	—	—		
B 44 Alii morbi neonatorum												4	3	—	—		
B 45 Senilitas, causa mort. ignota, causa mort. male defin.					2		2	2	6	4	2	61	91	7	3		
B 46 Alii morbi (non nom. B 1-B 45 descript.)					5	4	4	2	16	10	6	312	354	7	12		
BE 47 Accidentia vehiculi motoris					2	2		2	6	2	4	81	43	5	3		
BE 48 Aliae accidentiae					2	1		4	7	2	5	124	139	4	6		
BE 49 Suicidium, laesio auto-inflicta					4	1			5	4	1	183	116	4	6		
BE 50 Homicidium, impetus, laesio in bello, execut. leg.												4	5	—	—		
Summa	8	3	2	1	40	21	41	46	162	86	76	4130	3820	150	152		

Tabel 7. Ugens (<sup>22</sup>/<sub>11</sub>—<sup>28</sup>/<sub>11</sub>) vejrforhold efter observationer ved Meteorologisk Institut.  
Observations météorologiques

	Lufttrykket ved havets overflade mm	Lufttemperatur				Døgnet nedbør mm	Fugtighedsgrad %	Antal solskins-timer
		Max. C°	Min. C°	Middel C°	Døgnet normal C°			
Søndag den 22.	768,2	8,3	3,9	5,5	2,9	0,0	98	0
Mandag — 23.	766,1	8,0	4,3	6,3	2,8	0,0	92	0
Tirsdag — 24.	765,5	8,1	4,5	6,7	2,7	0,0	85	0
Onsdag — 25.	764,8	7,0	4,2	5,9	2,6	0,0	90	0
Torsdag — 26.	761,9	4,5	2,7	3,5	2,5	0,0	88	0
Fredag — 27.	758,0	5,8	4,2	4,7	2,4	3,8	100	0
Lørdag — 28.	756,2	6,8	5,8	6,3	2,3	0,6	96	0



# UGENTLIG OVERSIGT

over

## fødsler, sygdomme og dødsfald i København

Bulletin hebdomadaire de statistique démographique et médicale

de la ville de

### Copenhague.

Offentliggjort af Københavns stadslægge ifølge kommunalbestyrelsens foranstaltning.

Nr. 48 - 1959

Fra søndag d. 29. nov. 1959 til lørdag d. 5. dec. 1959 begge dage incl.

84. årgang

(De her anførte tal vedrører den hjemmehørende befolkning)

Middelfolketallet (population moyenne) for 1957: 740.400 personer.  
 Fødselshyppigheden (natalité) ..... 13,0  
 Dødeligheden (mortalité) ..... 11,0 } pr. 1000 indbyggere i 1957.  
 Ægteskabshyppigheden (nuptialité) .... 9,6  
 Børnedødeligheden (mortalité infantile) 25,6 pr. 1000 levendefødte i 1957.

Tab. 1. Ugens fødsler og dødsfald m. m. Naissances, décès etc. de la semaine.

	Levendefødte Nés vivants.			Dødfødte Morts-nés			Dødsfald efter alder (dødfødte ikke medregnede). Décès (Morts-nés excl.)									Deraf døde i institutioner Décès dans institut.	Døde hjemmehørende Décès domiciliés	
	i ægteskab légit.	udenf. ægteskab illégit.	Ialt total	i ægteskab légit.	udenf. ægteskab illégit.	Ialt total	0-1 år i ægteskab légit. uf. ægteskab illégit.										i København à Copenhague	uden for København. hors de Copenh.
							1-4 år	5-14 år	15-44 år	45-64 år	65-79 år	80- år	Ialt					
Mandk. Masc...	94	18	112	3	—	3	2	4	—	1	8	29	29	13	86	70	72	14
Kvindek. Fémm..	100	22	122	2	1	3	1	1	—	1	6	16	27	18	70	54	62	8
Ialt Total .....	194	40	234	5	1	6	3	5	—	2	14	45	56	31	156	124	134	22

Ægteskaber Mariages: 128.

Tab. 2. Fødsler, dødsfald m. m. Naissance, décès etc. (Chiffres provisoires) 1957, 1958 og 1959

Foreløbig opgørelse	Ægteskaber Mariages	Lev.fødte Nés vivants		Dødfødte Morts-nés	Dødsfald Décès (mort-nés excl.)				Døde af Décès par							
		Ialt Total	udenf. ægteskab illégitimes		Ialt Total	0-1 år			Lunge- tuberk. Tuberc. pulmon. B 1	Kræft Maladies cancé- reuses B 18	Epidem. sygd. Maladies épidém. B3-17,B30	Hjerte- sygd. Maladies cœur B25-28	Ulykkes- tilfælde Accident. BE47. BE48	Selvmord Suicid. BE49	Øvrige Autres B2,19-24, 29,31-46, 50	
						i ægteskab légit.	uf. ægteskab illégit.	1-4 år								
Året 1957...	6619	10714	1724	199	8030	276	62	57	70	2002	56	2637	416	290	2534	
1957 august ..	678	832	121	16	560	17	4	6	5	148	1	139	62	25	180	
— septbr. . .	460	911	148	21	634	18	3	3	6	183	3	194	35	19	194	
— oktober . .	475	843	142	9	679	20	5	4	4	181	10	224	27	24	209	
— november .	508	833	139	12	728	25	10	5	8	170	15	250	36	15	234	
— december .	524	884	143	13	751	31	5	4	5	158	19	249	29	23	268	
Året 1958 . . .	6183	11924	1877	199	7950	272	59	46	88	1908	40	2660	387	299	2568	
1958 januar ..	354	981	157	22	827	21	7	6	7	168	6	310	31	33	272	
— februar . .	382	864	126	19	663	28	5	8	10	134	5	233	32	22	227	
— marts . . .	498	1029 <sup>1)</sup>	168	16	729	22	1	5	7	158	3	259	34	22	246	
— april . . .	626	1105	173	22	700	25	8	1	9	160	3	236	30	23	239	
— maj . . . . .	611	1100	202	13	685	26	3	3	8	160	2	244	32	28	211	
— juni . . . . .	547	1067	146	17	641	27	3	8	6	165	4	215	39	19	193	
— juli . . . . .	593	1011	160	21	618	26	2	—	8	162	2	173	32	32	209	
— august . . .	503	975	136	16	593	16	6	2	10	158	1	181	37	23	183	
— septbr. . .	528	944	156	10	580	18	3	5	2	157	5	193	25	19	179	
— oktober . .	504	943	156	19	623	28	8	2	6	168	8	182	31	29	199	
— november .	490	923	143	10	623	16	9	3	6	151	—	217	33	22	194	
— december .	547	982	154	14	668	19	4	3	9	167	1	217	31	27	216	
1959 januar . .	336	1010	148	19	683	25	—	2	9	161	3	233	38	18	221	
— februar . .	425	930	140	17	677	27	8	2	6	157	7	229	32	17	229	
— marts . . .	547	1080	156	15	744	22	2	2	5	199	6	254	22	22	236	
— april . . . .	507	984	124	10	818	22	4	6	8	181	31	253	32	25	288	
— maj . . . . .	580	1014	143	14	668	28	2	4	9	175	7	189	35	21	232	
— juni . . . . .	481	990	167	23	671	29	11	5	5	170	4	201	33	18	240	
— juli . . . . .	542	960	154	16	593	22	4	5	3	151	6	166	38	20	209	
— august . . .	446	904	175	13	583	16	5	4	6	156	1	175	38	16	191	
— septbr. . .	500	979	139	23	584	19	4	1	5	177	3	164	23	25	187	
— oktober . .	512	961	158	17	682	25	4	5	6	186	4	203	34	21	228	

<sup>1)</sup> Stigningen i antallet af fødte skyldes en omlægning, der fandt sted i løbet af marts 1958 af størsteparten af de kommunale fødepladser, der hidtil var beliggende i Frederiksberg kommune, til fødeafdelinger i Københavns kommune.

Tab. 3. Fra 309 praktiserende læger er i beretningsugen anmeldt følgende 2265 nye tilfælde i København; fra Frederiksberg og Københavns amt er anmeldt 2422 nye tilfælde i beretningsugen. *Cas de maladies épidémiques et contagieuses de la semaine déclarés par les médecins — (Déclaration obligatoire).*

Morbi epidemici.	Copenhagen										Comm. voisine				
	Alder — Age							Ialt Total	Indlagte på hospital		Frederiksberg	Københavns amts nordre legokreds	Københavns amts søndre legokreds	Indlagte på hospital	
	Fra 0—1 år	Fra 1—4 år	Fra 5—14 år	Fra 15—64 år		65 år og derover			Ialt	Deraf på Militær hosp.					
				Mænd	Kvinder	Mænd	Kvinder								
1. Febris typhoidea	—	—	—	—	—	—	—	—	—	—	—	—	—	—	—
2. » paratyphoidea	—	—	—	—	—	—	—	—	—	—	—	—	—	—	—
3. Meningit. cerebrospin. epidem.	—	—	—	1	—	—	1	1	—	—	—	—	1	1	3
4. Poliom. ant. ac. paralytica	—	—	—	—	—	—	—	—	—	—	—	—	—	—	4
» » » » aparalytica	—	—	—	—	—	—	—	—	—	—	—	—	—	—	» 5
5. Encephalitis epidem. acuta	—	1	—	—	—	—	1	1	—	—	—	—	—	—	6
6. Dysenteria (paradysenteria)	—	—	—	—	—	—	—	—	—	—	—	—	—	—	7
7. Malaria, opstået i Danmark	—	—	—	—	—	—	—	—	—	—	1	—	—	—	» 8
» » » » udenf. Danmark	—	—	—	—	—	—	—	—	—	—	—	—	—	—	9
8. Diphtheria	—	—	—	—	—	—	—	—	—	—	—	—	—	—	10
9. Scarlatina	—	9	12	—	1	—	22	—	—	—	16	22	—	—	» 11
10. Sepsis puerperalis post abortum	—	—	—	—	—	—	—	—	—	—	—	—	—	—	» 12
» » » » partum	—	—	—	—	—	—	—	—	—	—	—	—	—	—	13
11. Pemphigus neonat.	—	—	—	—	—	—	—	—	—	—	—	—	—	—	14
12. Tetanus neonat.	—	—	—	—	—	—	—	—	—	—	—	—	—	—	15
13. Morbilli	7	94	145	1	—	—	247	21	—	27	137	102	1	—	16
14. Rubeolae	2	21	17	—	—	—	40	4	—	2	11	4	—	—	17
15. Varicellae	3	32	35	3	1	—	74	3	—	12	72	39	1	—	18
16. Pertussis	10	86	59	1	1	—	157	12	—	33	154	101	4	—	19
17. Parotitis epidemica	—	5	11	—	—	—	16	—	—	2	13	7	—	—	20
18. Influenza	5	35	68	188	213	7	531	7	6	92	247	203	—	—	21
19. Angina tonsillaris	20	101	208	155	171	6	672	21	5	76	282	257	5	—	22
20. Tracheo-bronchitis	17	47	27	36	33	16	111	187	6	21	112	80	2	—	23
21. Bronchopneum. et bronchit. capill.	10	16	6	14	23	11	21	101	68	14	39	29	9	—	24
22. Pneumonia crouposa	—	1	2	5	4	1	2	15	9	1	9	5	—	—	25
23. Gastro-enteritis ac. infect.	5	15	20	26	22	3	2	93	9	3	17	69	98	5	26
24. Hepatitis epidemica acuta	—	—	1	3	1	—	5	1	—	2	1	1	—	—	» a.
25. Febris rheumatica	—	—	1	—	1	—	2	2	—	—	—	—	—	—	» b.
26. Erysipelas	—	—	—	2	2	—	4	—	—	2	2	2	—	—	» c.
» a. Febris undulans	—	—	—	—	—	—	—	—	—	—	—	—	—	—	27
» b. Myalgia epid.	—	—	—	1	—	—	1	—	—	—	—	—	—	—	28
» c. Ornithose	—	—	—	—	—	—	—	—	—	—	—	—	—	—	29
Sum	79	463	612	436	473	44	62	2169	165	17	301	1165	951	28	30
27. Gonorrh., ikke tidl. diagnostic.	—	—	—	51	35	—	—	86	8	3	1	2	2	—	31
28. Ulcus venereum » » »	—	—	—	1	—	—	—	1	—	—	—	—	—	—	32
29. Syphilis acquisita, friske tilfælde	—	—	—	2	—	—	—	2	—	—	—	—	—	—	33
30. Syphilis congenit., ikke tidl. diagn.	—	—	—	—	—	—	—	—	—	—	—	—	—	—	»
31. Lymphogranuloma inguinale	—	—	—	—	—	—	—	—	—	—	—	—	—	—	»
32. Delirium tremens	—	—	—	4	3	—	—	7	1	1	—	—	—	—	»
33. Scabies	—	—	—	—	—	—	—	—	—	—	—	—	—	—	»
Ialt Total	79	463	612	494	511	44	62	2265	174	21	302	1167	953	28	»

Tab. 4. Patienter i stadens hospitaler. *Malades dans les hôpitaux de la ville.*

	1959												
	12. sept.	19. sept.	26. sept.	3. oktober	10. oktober	17. oktober	24. oktober	31. oktober	7. nov.	14. nov.	21. nov.	28. nov.	5. dec.
<b>Kommunale hospitaler Hôpitaux municipaux</b>	871	889	878	902	877	863	893	910	944	932	925	944	950
Kommunehospitalet	236	246	239	237	249	242	240	266	275	281	278	278	273
Øresundshospitalet	358	369	371	367	394	424	445	419	433	431	440	430	436
Blegdamskospitalet	123	128	130	125	125	129	138	133	141	143	136	123	127
Rudolph Berghs hospital	396	376	386	404	401	412	378	417	439	417	431	431	441
Sundby hospital	927	902	952	961	1038	1108	1094	1081	1119	1126	1119	1107	1073
Bispebjerg hospital	116	111	117	130	127	133	132	124	122	119	128	136	145
Børnehospitalet på Fuglebakken	72	74	62	69	70	71	57	65	64	77	71	70	77
Hospitalet på Forchammersvej	64	66	62	63	60	62	60	63	64	60	61	63	60
Balders hospital	176	192	181	169	173	189	184	179	187	186	192	192	183
Sønderbro hospital	—	—	—	—	—	—	—	—	—	—	—	—	—
Ialt	3339	3353	3378	3427	3514	3633	3621	3657	3788	3772	3781	3774	3765
<b>Private hospitaler Hôpitaux privés</b>	124	127	129	128	123	131	140	145	139	156	156	152	151
Dronning Louises børnehospital	315	333	331	316	338	325	329	343	328	330	326	331	321
St. Josephs hospital	124	125	129	131	133	139	133	142	147	148	149	150	145
St. Elisabeths hospital	266	276	275	275	272	284	290	272	263	270	266	268	259
Finsensinstituttet og Radiumstationen	159	176	169	171	189	199	180	186	193	196	187	190	198
Ortopædisk hospital	—	—	—	—	—	—	—	—	—	—	—	—	—
Ialt	988	1037	1033	1021	1055	1078	1072	1088	1070	1100	1084	1091	1074
<b>Statshospitaler Hôpitaux de l'Etat</b>	996	1078	1120	1097	1109	1123	1109	1130	1039	1143	1140	1103	1093
Rigshospitalet, sygeafdelingerne	163	149	151	155	151	152	127	167	170	139	152	178	149
» » » » fødeafdelingerne	506	520	530	559	525	537	546	545	564	575	583	592	603
Militærhospitalet	—	—	—	—	—	—	—	—	—	—	—	—	—
Ialt	1665	1747	1801	1811	1785	1812	1782	1842	1773	1857	1875	1873	1845

Tabel 5. Oversigt over sygelighed af de vigtigste nyanmeldte epidemiske sygdomme i København. Nr. 48 - 1959

Morbidité par les maladies épidémiques principales. (Chiffres provisoires).

Foreløbig opgørelse	Febris typh.	Febris parat.	Menin- gitis cerebro- spin. epidem.	Polio- myeli- tis ant. acuta	Scarla- tina	Mor- billi	Rubeo- lae	Vari- cellae	Pertus- sis	Paro- titis epid.	Influa- enza	Angina tons.	Tra- cheo- bronch.	Pneu- monia (21+22)	Gastro- ente- ritis	Hepa- titis epid. ac.
1958																
20/7 - 26/7	--	--	--	1	1	20	5	12	7	9	121	293	50	41	73	6
27/7 - 2/8	--	--	--	1	2	23	16	8	4	4	116	303	44	39	95	5
8/8 - 9/8	--	--	--	2	3	8	10	8	3	7	140	367	52	55	85	6
10/8 - 16/8	--	--	1	--	3	9	12	23	9	8	195	416	54	62	106	6
17/8 - 23/8	--	--	1	1	2	4	12	18	25	5	277	479	104	80	101	3
24/8 - 30/8	--	--	--	2	9	6	7	20	14	7	341	568	99	104	108	8
31/8 - 6/9	--	--	--	--	8	12	11	9	12	7	339	573	107	66	103	2
7/9 - 13/9	--	--	--	1	6	5	5	7	15	9	389	505	85	92	84	1
14/9 - 20/9	--	--	--	2	6	1	4	15	16	13	372	538	93	86	95	2
21/9 - 27/9	--	--	--	1	18	6	7	25	32	11	382	496	96	74	78	6
28/9 - 4/10	--	--	--	1	10	5	10	25	28	12	406	533	123	80	83	9
5/10 - 11/10	--	--	1	--	10	9	15	19	34	8	498	606	139	103	85	3
12/10 - 18/10	--	--	--	--	14	13	13	23	40	9	557	655	144	94	77	8
19/10 - 25/10	--	--	--	1	7	7	17	27	33	9	537	523	159	116	70	8
26/10 - 1/11	--	--	--	--	11	16	9	36	40	5	515	598	186	137	72	13
2/11 - 8/11	--	--	1	--	8	13	16	23	37	10	508	549	178	111	77	8
9/11 - 15/11	2	--	1	3	17	6	11	26	35	13	614	702	182	130	127	4
16/11 - 22/11	--	1	--	1	9	7	10	45	34	15	590	654	156	94	82	5
23/11 - 29/11	--	--	1	1	11	5	10	45	39	7	688	700	179	142	98	3
30/11 - 6/12	--	--	1	--	11	16	13	41	28	19	608	637	174	129	105	3
7/12 - 13/12	--	--	--	--	9	11	15	40	29	22	599	636	169	147	94	3
14/12 - 20/12	--	--	--	--	10	14	7	59	30	13	554	641	197	148	65	1
21/12 - 27/12	--	--	2	--	4	5	7	38	13	8	299	379	89	85	98	5
28/12 - 3/1	--	--	--	--	6	18	9	65	15	14	390	489	120	113	166	5
1959																
4/1 - 10/1	--	--	1	--	9	11	22	69	24	12	557	621	154	133	169	5
11/1 - 17/1	--	--	--	--	8	14	17	84	24	18	630	686	190	138	132	1
18/1 - 24/1	--	--	--	--	21	11	15	101	18	11	621	617	174	149	111	3
25/1 - 31/1	--	--	--	--	10	10	24	97	20	12	730	619	194	144	118	7
1/2 - 7/2	--	--	--	--	8	5	25	77	16	11	696	554	194	146	100	7
8/2 - 14/2	--	--	3	--	10	20	15	68	37	11	1071	670	223	153	101	5
15/2 - 21/2	--	--	--	--	13	10	16	89	28	8	2352	654	289	135	80	10
22/2 - 28/2	--	--	--	--	10	6	15	100	23	6	3348	621	202	190	129	15
1/3 - 7/3	--	--	--	--	11	8	25	90	21	15	3246	546	195	162	80	3
8/3 - 14/3	--	--	1	--	16	9	15	92	15	19	2671	538	139	153	84	4
15/3 - 21/3	--	--	1	--	8	10	14	60	14	9	3216	482	159	214	61	5
22/3 - 28/3	--	--	1	--	3	12	12	40	5	10	2992	413	126	210	55	2
29/3 - 4/4	--	--	--	--	5	15	19	62	16	6	4908	496	174	367	93	6
5/4 - 11/4	--	--	1	1	10	24	23	81	10	7	4744	542	174	293	49	6
12/4 - 18/4	--	--	--	--	5	43	23	75	17	15	3282	473	156	228	66	6
19/4 - 25/4	--	--	2	--	8	22	22	69	19	12	1773	454	79	169	66	5
26/4 - 2/5	--	--	--	--	12	33	20	63	14	11	1209	423	83	105	63	5
3/5 - 9/5	--	--	1	--	8	34	18	67	16	13	743	397	76	86	57	7
10/5 - 16/5	--	--	1	--	7	19	25	58	29	11	424	416	53	65	53	3
17/5 - 23/5	--	--	--	--	6	44	20	74	32	4	323	410	72	102	69	7
24/5 - 30/5	--	--	--	--	9	38	31	62	19	7	270	432	59	65	113	2
31/5 - 6/6	--	--	2	--	8	57	16	51	9	7	217	428	62	59	64	4
7/6 - 13/6	--	--	--	--	6	65	21	61	23	9	232	467	67	60	73	1
14/6 - 20/6	--	--	--	--	9	54	18	59	18	3	165	393	52	64	122	3
21/6 - 27/6	--	1	--	--	2	48	12	32	11	4	142	298	34	41	74	1
28/6 - 4/7	--	1	1	--	2	23	16	33	9	4	116	299	25	48	77	5
5/7 - 11/7	--	--	--	--	4	29	8	27	15	2	121	343	36	39	110	4
12/7 - 18/7	--	--	--	--	1	16	14	27	10	4	99	341	45	40	91	4
19/7 - 25/7	--	--	--	1	5	19	8	19	14	5	94	389	27	35	114	7
26/7 - 1/8	--	--	--	--	--	23	6	22	18	4	115	346	31	38	114	2
2/8 - 8/8	--	--	--	--	1	20	12	23	23	1	131	436	35	60	167	7
9/8 - 15/8	--	--	--	--	5	26	9	17	12	5	156	459	31	45	194	5
16/8 - 22/8	--	--	1	--	9	20	8	14	23	1	189	559	46	57	192	4
23/8 - 29/8	--	--	--	--	8	27	5	20	32	4	173	596	60	52	156	11
30/8 - 5/9	1	--	--	--	12	29	13	16	24	4	210	527	42	50	152	2
6/9 - 12/9	--	--	--	--	17	39	12	33	54	6	265	638	83	40	160	4
13/9 - 19/9	--	--	--	--	9	35	3	22	35	1	287	566	65	42	123	2
20/9 - 26/9	--	--	--	--	9	50	11	33	47	7	308	579	86	73	146	4
27/9 - 3/10	--	--	--	--	11	58	10	27	29	9	333	635	83	48	131	3
4/10 - 10/10	--	--	--	--	14	82	14	49	54	12	345	630	69	82	144	4
11/10 - 17/10	--	--	--	--	15	76	20	44	58	9	335	633	102	93	125	8
18/10 - 24/10	--	--	--	--	13	115	11	61	67	9	392	627	119	62	124	7
25/10 - 31/10	--	--	1	--	17	144	26	61	113	20	413	691	120	85	111	3
1/11 - 7/11	--	--	--	--	23	142	23	59	121	18	404	614	133	80	174	6
8/11 - 14/11	--	--	--	1	23	176	22	66	147	16	569	718	149	125	129	--
15/11 - 21/11	--	--	--	--	15	180	24	84	165	20	485	602	120	104	108	4
22/11 - 28/11	--	--	--	--	14	198	34	65	138	15	556	628	146	109	111	6
29/11 - 5/12	--	--	1	--	22	247	40	74	157	16	531	672	187	116	93	5

Febris typh.	Febris parat.	Menin- gitis cerebro- spin. epidem.	Polio- myeli- tis ant. acuta	Scarla- tina	Mor- billi	Rubeo- lae	Vari- cellae	Pertus- sis	Paro- titis epid.	Influa- enza	Angina tons.	Tra- cheo- bronch.	Pneu- monia (21+22)	Gastro- ente- ritis	Hepa- titis epid. ac.
-----------------	------------------	---	--	-----------------	---------------	---------------	-----------------	----------------	-------------------------	-----------------	-----------------	--------------------------	---------------------------	---------------------------	--------------------------------

Tab. 6. Ugens (29/11—5/12) dødsfald fordelt på dødsårsager og aldersklasser.

Dødsårsag (International statistical classification of diseases, injuries, and causes of death. Abbreviated list of 50 causes for tabulation of mortality. 1948.)	Alder								Ialt	mænd	kvinder	Året 1958 (foreløbige tal)		Den tilsvarende uge i			
	Under 1 år		1-4 år	5-14 år	15-64 år		65 år og derover					mænd	kvinder	mænd	kvinder	1957	1958
	i ægteskab	uden for ægteskab			mænd	kvinder	mænd	kvinder									
B 1 Tuberculosis systemae respiratoriae					1	1			2	1	1	59	29	1	4		
B 2 Tuberculosis aliorum organorum												4	1	1			
B 3 Syphilis												12	10				
B 4 Febris typhoidea (excl. febris paratyphoidea B 17 a)																	
B 6 Dysenteria (incl. »paradysenteria«)																	
B 7 Scarlatina et tonsillitis acuta (streptococcus)																	
B 8 Diphtheria																	
B 9 Pertussis												1					
B 10 Meningitis purulenta (meningococcus) et infect. mening.												1					
B 12 Poliomyelitis anterior acuta													1				
B 14 Morbilli																	
B 16 Malaria																	
B 17 a Febris paratyphoidea												6	4				
B 17 Alii morbi infectiosi et parasitici																	
B 18 Neoplasma malignum				1	11	3	10	8	33	21	12	947	961	37	29		
B 19 Neoplasma benignum et neoplasma (typus incertus)												32	38	2	1		
B 20 Diabetes mellitus												32	41	3	1		
B 21 Anaemia (typi varii)												1	8				
B 22 Laesionnes vascul. syst. cerebrospin. (incl. apopl. cer.)					1		5	9	15	6	9	280	369	14	8		
B 23 Meningitis non meningococcica												4	4	1			
B 24 Febris rheumatica (incl. morbus cordis rheum. acutus)													1				
B 25 Morbus cordis rheumaticus chronicus						1		1	2	2	2	22	48		1		
B 26 Morbus cordis arterioscleroticus et degenerativus					8	5	16	14	43	24	19	1005	829	36	32		
B 27 Alii morbi cordis					3		3	4	10	6	4	342	300	21	9		
B 28 Hypertensio arterialis + morb. cord. (incl. nephroscl.)					1	2		1	4	1	3	51	63	3	4		
B 29 Hypertensio arterialis (incl. nephrosclerosis)												16	17				
B 30 Influenza (incl. complicationes variae)												2	3	1			
B 31 Pneumonia (typi varii)	1							1	2	1	1	36	19	3	3		
B 32 Bronchitis								1	1	1		103	46	2	5		
B 33 Ulcus duodeni et ulcus ventriculi						1			1		1	41	23	1	2		
B 34 Appendicitis												5	7		1		
B 35 Hernia, ileus etc.												10	15				
B 36 Gastritis, enteritis, colitis (excl. neonatorum B 43)												6	11				
B 37 Cirrhosis hepatis												63	47	2	4		
B 38 Nephritis, nephrosis (excl. nephroscler. B 28, B 29)												22	28	1			
B 39 Hyperplasia prostatae							1		1	1		75			1		
B 40 Morbi et complicationes graviditatis, partus et puerp.													4	1			
B 41 Malformatio congenita	1	1							2	1	1	67	57	2	2		
B 42 Laesionnes int. part. asph. neonat. atelect. pulm. neonat.	1	4							5	4	1	116	85	9	1		
B 43 Morbi infect. neonat. (incl. diarrhoea, gastroent.)																	
B 44 Alii morbi neonatorum													4	3			
B 45 Senilitas, causa mort. ignota, causa mort. male defin.					2				2	2		61	91	3	3		
B 46 Alii morbi (non nom. B 1-B 45 descript.)				1	4	4	4	5	18	9	9	312	354	10	11		
BE 47 Accidentia vehiculi motoris					3	1	1		5	4	1	81	43	2	1		
BE 48 Aliae accidentiae						1		2	3		3	124	139	7	3		
BE 49 Suicidium, laesio auto-inflicta					3	3	1		7	4	3	183	116	1	8		
BE 50 Homicidium, impetus, laesio in bello, execut. leg.												4	5		2		
Summa	3	5	—	2	37	22	42	45	156	86	70	4130	3820	164	136		

Tabel 7. Ugens (29/11—5/12) vejrforhold efter observationer ved Meteorologisk Institut.  
Observations météorologiques

	Lufttrykket ved havets overflade mm	Lufttemperatur				Døgns nedbør mm	Fugtighedsgrad %	Antal solskins-timer
		Max. C°	Min. C°	Middel C°	Døgns normal C°			
Søndag den 29.	755,8	7,1	5,3	6,3	2,2	0,0	94	0
Mandag — 30.	750,9	7,6	5,4	6,5	2,1	0,0	85	0
Tirsdag — 1.	755,9	8,0	5,6	7,1	2,0	0,0	88	0
Onsdag — 2.	752,9	6,5	5,2	5,9	1,9	0,2	95	0
Torsdag — 3.	753,3	5,5	4,3	5,0	1,8	0,3	86	0
Fredag — 4.	757,3	6,2	3,5	5,0	1,6	4,9	89	0
Lørdag — 5.	764,4	4,0	÷1,0	1,8	1,6	2,7	90	0

# UGENTLIG OVERSIGT

over

## fødsler, sygdomme og dødsfald i København

Bulletin hebdomadaire de statistique démographique et médicale

de la ville de

### Copenhague.

Offentliggjort af Københavns stadslæge ifølge kommunalbestyrelsens foranstaltning.

Nr. 49 - 1959

Fra søndag d. 6. dec. 1959 til lørdag d. 12. dec. 1959 begge dage incl.

84. årgang

(De her anførte tal vedrører den hjemmehørende befolkning)

Middelfolketallet (population moyenne) for 1957: 740.400 personer.  
 Fødselshyppigheden (natalité) ..... 13,0  
 Dødeligheden (mortalité) ..... 11,0 } pr. 1000 indbyggere i 1957.  
 Ægteskabshyppigheden (nuptialité) .... 9,6  
 Børnedødeligheden (mortalité infantile) 25,6 pr. 1000 levendefødte i 1957.

Tab. 1. Ugens fødsler og dødsfald m. m. Naissances, décès etc. de la semaine.

	Levendefødte Nés vivants.			Dødfødte Morts-nés			Dødsfald efter alder (dødfødte ikke medregnede). Décès (Morts-nés excl.)										Deraf døde i institutioner Décès dans institut.	Døde hjemmehørende Décès domiciliés	
	i ægte- skab légit.	udenf. ægte- skab illégit.	Ialt total	i ægte- skab légit.	udenf. ægte- skab illégit.	Ialt total	0-1 år											i Køben- havn à Copen- hague	uden for Københ. hors de Copenh.
							i ægte- skab légit.	uf. æg- teskab illégit.	1-4 år	5-14 år	15-44 år	45-64 år	65-79 år	80- år	Ialt				
Mandk. Masc...	89	18	107	—	—	—	—	1	—	1	6	25	29	19	81	65	73	8	
Kvindek. Fé.m..	76	17	93	—	—	—	4	—	1	—	4	19	26	18	72	61	62	10	
Ialt Total . . . . .	165	35	200	—	—	—	4	1	1	1	10	44	55	37	153	126	135	18	

Ægteskaber Mariages: 123.

Tab. 2. Fødsler, dødsfald m. m. Naissance, décès etc. (Chiffres provisoires) 1957, 1958 og 1959

Foreløbig opgørelse	Ægte- ska- ber Mari- ages	Lev.fødte Nés vivants		Død- fødte Morts- nés	Dødsfald Décès (mort-nés excl.)				Døde af Décès par						
		Ialt Total	udenf. ægte- skab illégit- times		Ialt Total	0-1 år			Lunge- tuberk. Tuberc. pulmon. B 1	Kræft Maladies cancé- reuses B 18	Epidem- sygd. Maladies épidém. B3-17,B30	Hjerte- sygd. Maladies coeur B25-28	Ulykkes- tilfælde Accident. BE47. BE48	Selvmord Suicid. BE49	Øvrige Autres B2,19-24, 29,31-46, 50
						i ægte- skab légit.	uf. æg- teskab illégit.	1-4 år							
<b>Året 1957 . . . . .</b>	<b>6619</b>	<b>10714</b>	<b>1724</b>	<b>199</b>	<b>8030</b>	<b>276</b>	<b>62</b>	<b>57</b>	<b>70</b>	<b>2002</b>	<b>56</b>	<b>2637</b>	<b>416</b>	<b>290</b>	<b>2534</b>
1957 septbr. . . . .	460	911	148	21	634	18	3	3	6	183	3	194	35	19	194
— oktober . . . . .	475	843	142	9	679	20	5	4	4	181	10	224	27	24	209
— november . . . . .	508	833	139	12	728	25	10	5	8	170	15	250	36	15	234
— december . . . . .	524	884	143	13	751	31	5	4	5	158	19	249	29	23	268
<b>Året 1958 . . . . .</b>	<b>6183</b>	<b>11924</b>	<b>1877</b>	<b>199</b>	<b>7950</b>	<b>272</b>	<b>59</b>	<b>46</b>	<b>88</b>	<b>1908</b>	<b>40</b>	<b>2660</b>	<b>387</b>	<b>299</b>	<b>2568</b>
1958 januar . . . . .	354	981	157	22	827	21	7	6	7	168	6	310	31	33	272
— februar . . . . .	382	864	126	19	663	28	5	8	10	134	5	233	32	22	227
— marts . . . . .	498	1029 <sup>1)</sup>	168	16	729	22	1	5	7	158	3	259	34	22	246
— april . . . . .	626	1105	173	22	700	25	8	1	9	160	3	236	30	23	239
— maj . . . . .	611	1100	202	13	685	26	3	3	8	160	2	244	32	28	211
— juni . . . . .	547	1067	146	17	641	27	3	8	6	165	4	215	39	19	193
— juli . . . . .	593	1011	160	21	618	26	2	—	8	162	2	173	32	32	209
— august . . . . .	503	975	136	16	593	16	6	2	10	158	1	181	37	23	183
— septbr. . . . .	528	944	156	10	580	18	3	5	2	157	5	193	25	19	179
— oktober . . . . .	504	943	156	19	623	28	8	2	6	168	8	182	31	29	199
— november . . . . .	490	923	143	10	623	16	9	3	6	151	—	217	33	22	194
— december . . . . .	547	982	154	14	668	19	4	3	9	167	1	217	31	27	216
<b>1959 januar . . . . .</b>	<b>336</b>	<b>1010</b>	<b>148</b>	<b>19</b>	<b>683</b>	<b>25</b>	<b>—</b>	<b>2</b>	<b>9</b>	<b>161</b>	<b>3</b>	<b>233</b>	<b>38</b>	<b>18</b>	<b>221</b>
— februar . . . . .	425	930	140	17	677	27	8	2	6	157	7	229	32	17	229
— marts . . . . .	547	1080	156	15	744	22	2	2	5	199	6	254	22	22	236
— april . . . . .	507	984	124	10	818	22	4	6	8	181	31	253	32	25	288
— maj . . . . .	580	1014	143	14	668	28	2	4	9	175	7	189	35	21	232
— juni . . . . .	481	990	167	23	671	29	11	5	5	170	4	201	33	18	240
— juli . . . . .	542	960	154	16	593	22	4	5	3	151	6	166	38	20	209
— august . . . . .	446	904	175	13	583	16	5	4	6	156	1	175	38	16	191
— septbr. . . . .	500	979	139	23	584	19	4	1	5	177	3	164	23	25	187
— oktober . . . . .	512	961	158	17	682	25	4	5	6	186	4	203	34	21	228
— november . . . . .	571	956	150	9	646	25	6	7	5	164	6	199	37	24	211

<sup>1)</sup> Stigningen i antallet af fødte skyldes en omlægning, der fandt sted i løbet af marts 1958 af størstedelen af de kommunale fødepladser, der hidtil var beliggende i Frederiksberg kommune, til fødeafdelinger i Københavns kommune.

Tab. 3. Fra 295 praktiserende læger er i beretningsugen anmeldt følgende 2104 nye tilfælde i København; fra Frederiksberg og Københavns amt er anmeldt 2336 nye tilfælde i beretningsugen.  
*Cas de maladies épidémiques et contagieuses de la semaine déclarés par les médecins — (Déclaration obligatoire).*

Morbi epidemici.	Copenhagen									Comm. voisine				
	Alder — Age						Ialt Total	Indlagte på hospital		Frederiksberg	Københavns amts nordre lægekræds	Københavns amts søndre lægekræds	Indlagte på hospital	
	Fra 0—1 år	Fra 1—4 år	Fra 5—14 år	Fra 15—64 år		65 år og derover		Ialt	Deraf på Militær hosp.					
			Mænd	Kvinder	Mænd	Kvinder								
1. Febris typhoidea	—	—	—	—	—	—	—	—	—	—	—	—	—	1
2. » paratyphoidea	—	—	—	—	—	—	—	—	—	—	—	—	—	2
3. Meningit. cerebrospin. epidem.	—	—	—	—	—	—	—	—	—	—	—	—	—	3
4. Poliomy. ant. ac. paralytica	—	—	—	—	—	—	—	—	—	—	—	—	—	4
5. » » aparalytica	—	—	—	—	—	—	—	—	—	—	—	—	—	5
6. Encephalitis epidem. acuta	—	—	—	—	—	—	—	—	—	—	—	—	—	6
7. Dysenteria (paradysenteria)	—	—	—	—	—	—	—	—	—	—	—	—	—	7
8. Malaria, opstået i Danmark	—	—	—	—	—	—	—	—	—	—	—	—	—	8
9. » » udenf. Danmark	—	—	—	—	—	—	—	—	—	—	—	—	—	9
10. Diphtheria	—	—	—	—	—	—	—	—	—	—	—	—	—	10
11. Scarlatina	—	4	6	—	—	—	—	10	—	—	1	15	11	—
12. Sepsis puerperalis post abortum	—	—	—	—	—	—	—	—	—	—	—	—	—	—
13. » » » partum	—	—	—	—	—	—	—	—	—	—	—	—	—	—
14. Pemphigus neonat.	1	—	—	—	—	—	—	1	1	—	—	—	—	11
15. Tetanus neonat.	—	—	—	—	—	—	—	—	—	—	—	—	—	12
16. Morbilli	5	90	125	1	—	—	—	221	4	—	23	114	107	3
17. Rubeolae	2	4	10	—	—	—	—	16	—	—	2	15	7	—
18. Varicellae	2	28	30	2	—	—	—	62	3	—	12	71	59	1
19. Pertussis	8	71	52	1	1	—	—	133	13	—	29	93	87	2
20. Parotitis epidemica	—	7	12	—	—	—	—	19	—	—	9	7	—	17
21. Influenza	7	35	67	215	216	16	13	569	3	2	95	243	234	—
22. Angina tonsillaris	17	97	146	174	152	1	1	588	25	11	85	274	262	4
23. Tracheo-bronchitis	17	46	22	18	33	10	16	162	5	—	37	105	63	1
24. Bronchopneum. et bronchit. capill.	4	15	12	10	15	11	17	84	41	—	18	54	38	9
25. Pneumonia crouposa	—	5	4	4	1	—	—	14	7	—	—	7	4	3
26. Gastro-enteritis ac. infect.	7	20	20	29	36	2	6	120	6	—	10	61	62	4
27. Hepatitis epidemica acuta	—	—	1	2	3	1	—	7	5	—	—	—	2	—
28. Febris rheumatica	—	—	—	1	1	—	—	1	1	—	1	—	—	—
29. Erysipelas	—	—	—	1	1	—	—	3	—	—	1	6	2	—
30. » a. Febris undulans	—	—	—	—	—	—	—	—	—	—	—	—	—	—
31. » b. Myalgia epid.	—	—	—	—	—	—	—	—	—	—	—	—	—	—
32. » c. Ornithose	—	—	—	—	—	—	—	—	—	—	—	—	—	—
<b>Sum</b>	<b>70</b>	<b>422</b>	<b>507</b>	<b>457</b>	<b>459</b>	<b>41</b>	<b>54</b>	<b>2104</b>	<b>114</b>	<b>13</b>	<b>314</b>	<b>1067</b>	<b>945</b>	<b>27</b>
33. Gonorrh., ikke tidl. diagnostic.	—	—	—	48	27	—	—	75	7	4	5	3	—	—
34. Ulcus venereum » » »	—	—	—	1	—	—	—	1	1	—	—	—	—	—
35. Syphilis acquisita, friske tilfælde	—	—	—	4	—	—	—	4	2	2	—	—	—	—
36. Syphilis congenit., ikke tidl. diagn.	—	—	—	—	—	—	—	—	—	—	—	—	—	—
37. Lymphogranuloma inguinale	—	—	—	—	—	—	—	—	—	—	—	—	—	—
38. Delirium tremens	—	—	—	—	—	—	—	—	—	—	—	—	—	—
39. Scabies	—	—	1	7	6	—	—	14	—	—	2	—	—	—
<b>Ialt Total</b>	<b>70</b>	<b>422</b>	<b>508</b>	<b>517</b>	<b>492</b>	<b>41</b>	<b>54</b>	<b>2104</b>	<b>124</b>	<b>19</b>	<b>321</b>	<b>1070</b>	<b>945</b>	<b>27</b>

Tab. 4. Patienter i stadens hospitaler. *Malades dans les hôpitaux de la ville.*

	1959												
	19. sept.	26. sept.	3. oktober	10. oktober	17. oktober	24. oktober	31. oktober	7. nov.	14. nov.	21. nov.	28. nov.	5. dec.	12. dec.
<b>Kommunale hospitaler Hôpitaux municipaux</b>													
Kommunehospitalet	889	878	902	877	863	893	910	944	932	925	944	950	963
Øresundshospitalet	246	239	237	249	242	240	266	275	281	278	278	273	272
Blegdams hospitalet	369	371	367	394	424	445	419	433	431	440	430	436	426
Rudolph Berghs hospital	128	130	125	125	129	138	133	141	143	136	123	127	131
Sundby hospital	376	386	404	401	412	378	417	439	417	431	431	441	410
Bispebjerg hospital	902	952	961	1038	1108	1094	1081	1119	1126	1119	1107	1073	1006
Børnehospitalet på Fuglebakken	111	117	130	127	133	132	124	122	119	128	136	145	152
Hospitalet på Forchammersvej	74	62	69	70	71	57	65	64	77	71	70	77	77
Balders hospital	66	62	63	60	62	60	63	64	60	61	65	60	63
Sønderbro hospital	192	181	169	173	189	184	179	187	186	192	192	183	167
<b>Ialt</b>	<b>3353</b>	<b>3378</b>	<b>3427</b>	<b>3514</b>	<b>3633</b>	<b>3621</b>	<b>3657</b>	<b>3788</b>	<b>3772</b>	<b>3781</b>	<b>3774</b>	<b>3765</b>	<b>3567</b>
<b>Private hospitaler Hôpitaux privés</b>													
Dronning Louises børnehospital	127	129	128	123	131	140	145	139	156	156	152	151	158
St. Josephs hospital	353	331	316	338	325	329	343	328	330	326	331	321	322
St. Elisabeths hospital	125	129	131	133	139	133	142	147	148	149	150	145	144
Finsensinstitutet og Radiumstationen	276	275	275	272	284	290	272	263	270	266	268	259	260
Ortopædisk hospital	176	169	171	189	199	180	186	193	196	187	190	198	181
<b>Ialt</b>	<b>1037</b>	<b>1033</b>	<b>1021</b>	<b>1055</b>	<b>1078</b>	<b>1072</b>	<b>1088</b>	<b>1070</b>	<b>1100</b>	<b>1084</b>	<b>1091</b>	<b>1074</b>	<b>1065</b>
<b>Statshospitaler Hôpitaux de l'Etat</b>													
Rigshospitalet, sygeafdelingerne	1078	1120	1097	1109	1123	1109	1130	1039	1143	1140	1103	1093	1046
» » fødeafdelingerne	149	151	155	151	152	127	167	170	139	152	178	149	146
Militærhospitalet	520	530	559	525	537	546	545	564	575	583	592	603	591
<b>Ialt</b>	<b>1747</b>	<b>1801</b>	<b>1811</b>	<b>1785</b>	<b>1812</b>	<b>1782</b>	<b>1842</b>	<b>1773</b>	<b>1857</b>	<b>1875</b>	<b>1873</b>	<b>1845</b>	<b>1783</b>

Tabel 5. Oversigt over sygelighed af de vigtigste nyanmeldte epidemiske sygdomme i København. Nr. 49—1959

*Morbidity par les maladies épidémiques principales. (Chiffres provisoires).*

Foreløbig opgørelse	Febris typh.	Febris parat.	Menigitis cerebrospin. epidem.	Polio-mye-litis ant. acuta	Scar-lati-na	Mor-billi	Rubeo-lae	Vari-cellae	Pertus-sis	Paro-titis epid.	Influenza	Angina tons.	Tra-cheo-bronch.	Pneu-monia (21+22)	Gastro-ente-ritis	Hepa-titis epid. ac.
1958																
27/7—2/8	—	—	—	1	2	23	16	8	4	4	116	303	44	39	95	5
8/8—9/8	—	—	—	2	3	8	10	8	3	7	140	367	52	55	85	6
10/8—16/8	—	—	1	—	3	9	12	23	9	8	195	416	54	62	106	6
17/8—23/8	—	—	1	1	2	4	12	18	25	5	277	479	104	80	101	3
24/8—30/8	—	—	—	2	9	6	7	20	14	7	341	568	99	104	108	8
31/8—6/9	—	—	—	—	8	12	11	9	12	7	339	573	107	66	103	2
7/9—18/9	—	—	—	1	6	5	5	7	15	9	389	505	85	92	84	1
14/9—20/9	—	—	—	2	6	1	4	15	16	13	372	538	93	86	95	2
21/9—27/9	—	—	—	1	18	6	7	25	32	11	382	496	96	74	78	6
28/9—4/10	—	—	—	1	10	5	10	25	28	12	406	533	123	80	83	9
5/10—11/10	—	—	1	—	10	9	15	19	34	8	498	606	139	103	85	3
12/10—18/10	—	—	—	—	14	13	13	23	40	9	557	655	144	94	77	8
19/10—25/10	—	—	—	1	7	7	17	27	33	9	537	523	159	116	70	8
26/10—1/11	—	—	—	—	11	16	9	36	40	5	515	598	186	137	72	13
2/11—8/11	—	—	1	—	8	13	16	23	37	10	508	549	178	111	77	8
9/11—15/11	2	—	1	3	17	6	11	26	35	13	614	702	182	130	127	4
16/11—22/11	—	1	—	1	9	7	10	45	34	15	590	654	156	94	82	5
23/11—29/11	—	—	—	1	11	5	10	45	39	7	688	700	179	142	98	3
30/11—6/12	—	—	1	—	11	16	13	41	28	19	608	637	174	129	105	3
7/12—13/12	—	—	—	—	9	11	15	40	29	22	599	636	169	147	94	3
14/12—20/12	—	—	—	—	10	14	7	59	30	13	554	641	197	148	65	1
21/12—27/12	—	—	2	—	4	5	7	38	13	8	299	379	89	85	98	5
28/12—3/1	—	—	—	—	6	18	9	65	15	14	390	489	120	113	166	5
1959																
4/1—10/1	—	—	1	—	9	11	22	69	24	12	557	621	154	133	169	5
11/1—17/1	—	—	—	—	8	14	17	84	24	18	630	686	190	138	132	1
18/1—24/1	—	—	—	—	21	11	15	101	18	11	621	617	174	149	111	3
25/1—31/1	—	—	—	—	10	10	24	97	20	12	730	619	194	144	118	7
1/2—7/2	—	—	—	—	8	5	25	77	16	11	696	554	194	146	100	7
8/2—14/2	—	—	3	—	10	20	15	68	37	11	1071	670	223	153	101	5
15/2—21/2	—	—	—	—	13	10	16	89	28	8	2352	654	289	135	80	10
22/2—28/2	—	—	—	—	10	6	15	100	23	6	3348	621	202	190	129	15
1/3—7/3	—	—	—	—	11	8	25	90	21	15	3246	546	195	162	80	3
8/3—14/3	—	—	1	—	16	9	15	92	15	19	2671	538	139	153	84	4
15/3—21/3	—	—	1	—	8	10	14	60	14	9	3216	482	159	214	61	5
22/3—28/3	—	—	1	—	3	12	12	40	5	10	2992	413	126	210	55	2
29/3—4/4	—	—	—	—	5	15	19	62	16	6	4908	496	174	367	93	6
5/4—11/4	—	—	1	1	10	24	23	81	10	7	4744	542	174	293	49	6
12/4—18/4	—	—	—	—	5	43	23	75	17	15	3282	473	156	228	66	6
19/4—25/4	—	—	2	—	8	22	22	69	19	12	1773	454	79	169	66	5
26/4—2/5	—	—	—	—	12	33	20	63	14	11	1209	423	83	105	63	5
3/5—9/5	—	—	1	—	8	34	18	67	16	13	743	397	76	86	57	7
10/5—16/5	—	—	1	—	7	19	25	58	29	11	424	416	53	65	53	3
17/5—23/5	—	—	—	—	6	44	20	74	32	4	323	410	72	102	69	7
24/5—30/5	—	—	—	—	9	38	31	62	19	7	270	432	59	65	113	2
31/5—6/6	—	—	2	—	8	57	16	51	9	7	217	428	62	59	64	4
7/6—13/6	—	—	—	—	6	65	21	61	23	9	232	467	67	60	73	1
14/6—20/6	—	—	—	—	9	54	18	59	18	3	165	393	52	64	122	3
21/6—27/6	—	1	—	—	2	48	12	32	11	4	142	298	34	41	74	1
28/6—4/7	—	1	1	—	2	23	16	33	9	4	116	299	25	48	77	5
5/7—11/7	—	—	—	—	4	29	8	27	15	2	121	343	36	39	110	4
12/7—18/7	—	—	—	—	1	16	14	27	10	4	99	341	45	40	91	4
19/7—25/7	—	—	—	1	5	19	8	19	14	5	94	389	27	35	114	7
26/7—1/8	—	—	—	—	—	23	6	22	18	4	115	346	31	38	114	2
2/8—8/8	—	—	—	—	1	20	12	23	23	1	131	436	35	60	167	7
9/8—15/8	—	—	—	—	5	26	9	17	12	5	156	459	31	45	194	5
16/8—22/8	—	—	—	—	9	20	8	14	23	1	189	559	46	57	192	4
23/8—29/8	—	—	1	—	8	27	5	20	32	4	173	596	60	52	156	11
30/8—5/9	1	—	—	—	12	29	13	16	24	4	210	527	42	50	152	2
6/9—12/9	—	—	—	—	17	39	12	33	54	6	265	638	83	40	160	4
13/9—19/9	—	—	—	—	9	35	3	22	35	1	287	566	65	42	123	2
20/9—26/9	—	—	—	—	9	50	11	33	47	7	308	579	86	73	146	4
27/9—3/10	—	—	—	—	11	58	10	27	29	9	333	635	83	48	131	3
4/10—10/10	—	—	—	—	14	82	14	49	54	12	345	630	69	82	144	4
11/10—17/10	—	—	—	—	15	76	20	44	58	9	335	633	102	93	125	8
18/10—24/10	—	—	—	—	13	115	11	61	67	9	392	627	119	62	124	7
25/10—31/10	—	—	1	—	17	144	26	61	113	20	413	691	120	85	111	3
1/11—7/11	—	—	—	—	23	142	23	59	121	18	404	614	133	80	174	6
8/11—14/11	—	—	—	1	23	176	22	66	147	16	569	718	149	125	129	—
15/11—21/11	—	—	—	—	15	180	24	84	165	20	485	602	120	104	108	4
22/11—28/11	—	—	—	—	14	198	34	65	138	15	556	628	146	109	111	6
29/11—5/12	—	—	1	—	22	247	40	74	157	16	531	672	187	116	93	5
6/12—12/12	—	—	—	—	10	221	16	62	133	19	569	588	162	98	120	7

Tab. 6. Ugens (6/12—12/12) dødsfald fordelt på dødsårsager og aldersklasser.

Dødsårsag (International statistical classification of diseases, injuries, and causes of death. Abbreviated list of 50 causes for tabulation of mortality. 1948.)	Alder								Ialt	mænd	kvinder	Året 1958 (foreløbige tal)		Den tilsvarende uge i			
	Under 1 år		1-4 år	5-14 år	15-64 år		65 år og derover					mænd	kvinder	mænd	kvinder	1957	1958
	i ægteskab	uden for ægteskab			mænd	kvinder	mænd	kvinder									
B 1 Tuberculosis systemae respiratoriae					1				1	1		59	29	1	3		
B 2 Tuberculosis aliorum organorum												4	1				
B 3 Syphilis												12	10	1			
B 4 Febris typhoidea (excl. febris paratyphoidea B 17 a)																	
B 6 Dysenteria (incl. »paradysenteria«)																	
B 7 Scarlatina et tonsillitis acuta (streptococcus)																	
B 8 Diphtheria																	
B 9 Pertussis												1					
B 10 Meningitis purulenta (meningococcus) et infect. mening.												1					
B 12 Poliomyelitis anterior acuta													1				
B 14 Morbilli																	
B 16 Malaria																	
B 17 a Febris paratyphoidea									1	1		6	4				
B 17 Alii morbi infectiosi et parasitici						1	7	10	8	31	16	15	947	961	37	36	
B 18 Neoplasma malignum						1				1	1		32	38			
B 19 Neoplasma benignum et neoplasma (typus incertus)													32	41	1	4	
B 20 Diabetes mellitus													1	8	2		
B 21 Anaemia (typi varii)													4	4			
B 22 Laesiones vascul. syst. cerebrospin. (incl. apopl. cer.)			1		2	3	4	6	16	6	10	280	369	17	18		
B 23 Meningitis non meningococcica														1			
B 24 Febris rheumatica (incl. morbus cordis rheum. acutus)													22	48	1		
B 25 Morbus cordis rheumaticus chronicus															29	37	
B 26 Morbus cordis arterioscleroticus et degenerativus						7	2	11	14	34	18	16	1005	829	29	37	
B 27 Alii morbi cordis							2	8	3	13	8	5	342	300	10	9	
B 28 Hypertensio arterialis + morb. cord. (incl. nephroscl.)								2	2	4	2		51	63	3	2	
B 29 Hypertensio arterialis (incl. nephrosclerosis)													16	17		1	
B 30 Influenza (incl. complicationes variae)													2	3	5		
B 31 Pneumonia (typi varii)					1		1		2	2			36	19	2		
B 32 Bronchitis						2	2	2	6	2	4		103	46	5	2	
B 33 Ulcus duodeni et ulcus ventriculi					1		2		3	3			41	23	1	3	
B 34 Appendicitis													5	7			
B 35 Hernia, ileus etc.													10	15	1		
B 36 Gastritis, enteritis, colitis (excl. neonatorum B 43)					1	1			2	1	1		6	11		1	
B 37 Cirrhosis hepatis									1		1		63	47	1		
B 38 Nephritis, nephrosis (excl. nephroscler. B 28, B 29)					1	1			2	2			22	28	3		
B 39 Hyperplasia prostatae						1		1	2	2			75		2	1	
B 40 Morbi et complicationes graviditatis, partus et puerp.													4	2			
B 41 Malformatio congenita	2	1							3	1	2		67	57	5	3	
B 42 Laesiones int. part. asph. neonat. atelect. pulm. neonat.	1								1		1		116	85	6	4	
B 43 Morbi infect. neonat. (incl. diarrhoea, gastroent.)																	
B 44 Alii morbi neonatorum													4	3		1	
B 45 Senilitas, causa mort. ignota, causa mort. male defin.	1						2	2	5	2	3		61	91	2	1	
B 46 Alii morbi (non nom. B 1-B 45 descript.)					4	4	4	6	18	8	10		312	354	15	13	
BE 47 Accidentia vehiculi motoris					3	1			4	3	1		81	43	2	4	
BE 48 Aliae accidentiae					1		1		2	2			124	139	7	2	
BE 49 Suicidium, laesio auto-inflicta									1	1			183	116	10	11	
BE 50 Homicidium, impetus, laesio in bello, execut. leg.													4	5			
Summa	4	1	1	1	31	23	48	44	153	81	72	4130	3820	171	156		

Tabel 7. Ugens (6/12—12/12) vejrforhold efter observationer ved Meteorologisk Institut.  
Observations météorologiques

	Lufttrykket ved havets overflade mm	Lufttemperatur				Døgnet nedbør mm	Fugtighedsgrad %	Antal solskinstimer
		Max. C°	Min. C°	Middel C°	Døgnet normal C°			
Søndag den 6.	766,1	0,1	÷1,5	÷0,6	1,5	1,5	66	0
Mandag — 7.	762,4	÷1,2	÷1,7	÷1,4	1,4	0,1	84	0
Tirsdag — 8.	763,4	÷1,2	÷2,5	÷1,7	1,4	0,0	80	0
Onsdag — 9.	764,3	÷1,1	÷2,9	÷2,2	1,3	0,1	90	0
Torsdag — 10.	764,7	1,4	÷1,2	0,4	1,2	0,1	96	0
Fredag — 11.	763,8	1,5	÷1,2	÷0,2	1,1	0,0	76	0
Lørdag — 12.	768,7	÷0,3	÷2,8	÷0,3	1,1	0,0	84	0



# UGENTLIG OVERSIGT

over

## fødsler, sygdomme og dødsfald i København

Bulletin hebdomadaire de statistique démographique et médicale

de la ville de

### Copenhague.

Offentliggjort af Københavns stads læge ifølge kommunalbestyrelsens foranstaltning.

Nr. 50 - 1959

Fra søndag d. 13. dec. 1959 til lørdag d. 19. dec. 1959 begge dage incl.

84. årgang

(De her anførte tal vedrører den hjemmehørende befolkning)

Middelfolketallet (population moyenne) for 1957: 740.400 personer.

Fødselshyppigheden (natalité) ..... 13,0 } pr. 1000 indbyggere i 1957.

Dødeligheden (mortalité) ..... 11,0 }

Ægteskabshyppigheden (nuptialité) .... 9,6 }

Børnedødeligheden (mortalité infantile) 25,6 pr. 1000 levendefødte i 1957.

Tab. 1. Ugens fødsler og dødsfald m. m. Naissances, décès etc. de la semaine.

	Levendefødte Nés vivants.			Dødfødte Morts-nés			Dødsfald efter alder (dødfødte ikke medregnede). Décès (Morts-nés excl.)										Deraf døde i institutioner Décès dans institut.	Døde hjemmehørende Décès domiciliés	
	i ægte- skab légit.	udenf. ægte- skab illégit.	Ialt total	i ægte- skab légit.	udenf. ægte- skab illégit.	Ialt total	0-1 år											i Køben- havn à Copen- hague	uden for Køben- h. hors de Copenh.
							i ægte- skab légit.	uf. æg- teskab illégit.	1-4 år	5-14 år	15-44 år	45-64 år	65-79 år	80- år	Ialt				
Mandk. Masc...	104	18	122	3	—	3	4	—	—	—	7	28	28	19	86	68	75	11	
Kvindek. Fém...	105	12	117	3	—	3	5	2	—	—	5	17	26	23	78	60	69	9	
Ialt Total .....	209	30	239	6	—	6	9	2	—	—	12	45	54	42	164	128	144	20	

Ægteskaber Mariages: 129.

Tab. 2. Fødsler, dødsfald m. m. Naissance, décès etc. (Chiffres provisoires) 1957, 1958 og 1959

Foreløbig opgørelse	Ægte- ska- ber Mari- ages	Lev. fødte Nés vivants			Død- fødte Morts- nés	Dødsfald Décès (mort-nés excl.)			Døde af Décès par						
		Ialt Total	udenf. ægte- skab illégit. times	Ialt Total		0-1 år		1-4 år	Lunge- tuberk. Tuberc. pulmon. B 1	Kræft Maladies cancé- reuses B 18	Epidem. sygd. Maladies épidém. B3-17, B30	Hjerte- sygd. Maladies coeur B25-28	Ulykkes- tilfælde Accident. BE47, BE48	Selvmord Suicid. BE49	Øvrige Autres B2, 19-24, 29, 31-46, 50
						i ægte- skab légit.	uf. æg- teskab illégit.								
Året 1957...	6619	10714	1724	199	8030	276	62	57	70	2002	56	2637	416	290	2534
1957 septbr...	460	911	148	21	634	18	3	3	6	183	3	194	35	19	194
— oktober	475	843	142	9	679	20	5	4	4	181	10	224	27	24	209
— november	508	833	139	12	728	25	10	5	8	170	15	250	36	15	234
— december	524	884	143	13	751	31	5	4	5	158	19	249	29	23	268
Året 1958...	6183	11924	1877	199	7950	272	59	46	88	1908	40	2660	387	299	2568
1958 januar ..	354	981	157	22	827	21	7	6	7	168	6	310	31	33	272
— februar	382	864	126	19	663	28	5	8	10	134	5	233	32	22	227
— marts...	498	1029 <sup>1)</sup>	168	16	729	22	1	5	7	158	3	259	34	22	246
— april....	626	1105	173	22	700	25	8	1	9	160	3	236	30	23	239
— maj.....	611	1100	202	13	685	26	3	3	8	160	2	244	32	28	211
— juni.....	547	1067	146	17	641	27	3	8	6	165	4	215	39	19	193
— juli.....	593	1011	160	21	618	26	2	—	8	162	2	173	32	32	209
— august ..	503	975	136	16	593	16	6	2	10	158	1	181	37	23	183
— septbr...	528	944	156	10	580	18	3	5	2	157	5	193	25	19	179
— oktober	504	943	156	19	623	28	8	2	6	168	8	182	31	29	199
— november	490	923	143	10	623	16	9	3	6	151	—	217	33	22	194
— december	547	982	154	14	668	19	4	3	9	167	1	217	31	27	216
1959 januar ..	336	1010	148	19	683	25	—	2	9	161	3	233	38	18	221
— februar	425	930	140	17	677	27	8	2	6	157	7	229	32	17	229
— marts...	547	1080	156	15	744	22	2	2	5	199	6	254	22	22	236
— april....	507	984	124	10	818	22	4	6	8	181	31	253	32	25	288
— maj.....	580	1014	143	14	668	28	2	4	9	175	7	189	35	21	232
— juni.....	481	990	167	23	671	29	11	5	5	170	4	201	33	18	240
— juli.....	542	960	154	16	593	22	4	5	3	151	6	166	38	20	209
— august ..	446	904	175	13	583	16	5	4	6	156	1	175	38	16	191
— septbr...	500	979	139	23	584	19	4	1	5	177	3	164	23	25	187
— oktober	512	961	158	17	682	25	4	5	6	186	4	203	34	21	228
— november	571	956	150	9	646	25	6	7	5	164	6	199	37	24	211

<sup>1)</sup> Stigningen i antallet af fødte skyldes en omlægning, der fandt sted i løbet af marts 1958 af størsteparten af de kommunale fødepladser, der hidtil var beliggende i Frederiksberg kommune, til fødeafdelinger i Københavns kommune.

Tab. 3. Fra 265 praktiserende læger er i beretningsugen anmeldt følgende 2075 nye tilfælde i København; fra Frederiksberg og Københavns amt er anmeldt 2055 nye tilfælde i beretningsugen.  
Cas de maladies épidémiques et contagieuses de la semaine déclarés par les médecins — (Déclaration obligatoire).

	Copenhagen								Comm. voisine						
	Alder — Age								Ialt Total	Indlagte på hospital		Frederiksberg	Københavns amts nordre lægekreds	Københavns amts søndre lægekreds	Indlagte på hospital
	Fra 0—1 år	Fra 1—4 år	Fra 5—14 år	Fra 15—64 år		65 år og derover		Ialt		Deraf på Militær hosp.					
				Mænd	Kvinder	Mænd	Kvinder								
1. Febris typhoidea .....	—	—	—	—	—	—	—	—	—	—	—	—	—	—	1
2. » paratyphoidea .....	—	—	—	—	—	—	—	—	—	—	—	—	—	—	2
3. Meningit. cerebrospin. epidem. ..	—	1	—	—	—	—	—	1	1	—	—	—	—	—	3
4. Poliomy. ant. ac. paralytica .....	—	—	—	—	—	—	—	—	—	—	—	—	—	—	4
» » » aparalytica .....	—	—	—	—	—	—	—	—	—	—	—	—	—	—	5
5. Encephalitis epidem. acuta .....	—	—	—	—	—	—	—	—	—	—	—	—	—	—	6
6. Dysenteria (paradyenteria) .....	—	—	—	—	—	—	—	—	—	—	—	—	—	—	7
7. Malaria, opstået i Danmark .....	—	—	—	—	—	—	—	—	—	—	—	—	—	—	8
» » udenf. Danmark .....	—	—	—	—	—	—	—	—	—	—	—	—	—	—	9
8. Diphtheria .....	—	—	—	—	—	—	—	—	—	—	—	—	—	—	10
9. Scarlatina .....	—	5	4	—	1	—	—	10	2	—	—	6	10	—	11
10. Sepsis puerperalis post abortum ..	—	—	—	—	—	—	—	—	—	—	—	—	—	—	12
» » partum .....	—	—	—	—	—	—	—	—	—	—	—	—	—	—	13
11. Pemphigus neonat. ....	—	—	—	—	—	—	—	—	—	—	—	—	—	—	14
12. Tetanus neonat. ....	—	—	—	—	—	—	—	—	—	—	—	—	—	—	15
13. Morbilli .....	4	133	156	1	1	—	—	295	13	—	—	28	97	144	3
14. Rubeolae .....	—	13	10	1	1	—	—	25	2	—	—	4	11	11	—
15. Varicellae .....	—	25	38	1	1	—	—	65	2	—	—	13	83	47	—
16. Pertussis .....	12	98	82	—	—	—	—	192	1	—	—	30	71	79	2
17. Parotitis epidemica .....	—	9	10	—	1	—	—	20	—	—	—	—	10	4	—
18. Influenza .....	3	25	68	171	181	14	18	480	8	6	79	186	198	—	—
19. Angina tonsillaris .....	19	79	133	140	154	4	6	535	16	4	63	212	241	4	—
20. Tracheo-bronchitis .....	17	45	32	27	28	13	13	175	7	—	20	78	84	—	—
21. Bronchopneum. et bronchit. capill.	14	13	9	15	17	11	15	94	56	1	16	28	35	5	—
22. Pneumonia crouposa .....	—	2	3	4	4	1	3	17	7	—	6	3	4	—	—
23. Gastro-enteritis ac. infect. ....	6	9	12	15	24	—	3	69	7	3	12	65	56	—	—
24. Hepatitis epidemica acuta .....	—	—	1	—	2	—	—	3	1	1	—	—	2	—	—
25. Febris rheumatica .....	—	—	1	1	1	—	—	3	1	—	—	—	1	—	—
26. Erysipelas .....	—	—	—	2	1	—	—	3	—	—	4	1	2	1	—
» a. Febris undulans .....	—	—	—	—	—	—	—	—	—	—	—	—	—	—	—
» b. Myalgia epid. ....	—	—	—	1	1	—	—	2	—	—	—	—	—	—	—
» c. Ornithose .....	—	—	—	—	—	—	—	—	—	—	—	—	—	—	—
Sum	75	457	559	379	418	43	58	1989	124	15	275	853	916	15	—
27. Gonorrh., ikke tidl. diagnostic. ...	—	—	—	46	25	—	—	71	8	6	5	1	3	—	—
28. Ulcus venereum » » » .....	—	—	—	—	—	—	—	—	—	—	—	—	—	—	—
29. Syphilis acquisita, friske tilfælde .	—	—	—	—	1	1	—	2	1	—	—	—	—	—	—
30. Syphilis congenit., ikke tidl. diagn.	—	—	—	—	—	—	—	—	—	—	—	—	—	—	—
31. Lymphogranuloma inguinale .....	—	—	—	—	—	—	—	—	—	—	—	—	—	—	—
32. Delirium tremens .....	—	2	4	4	3	—	—	13	3	1	1	—	1	—	—
33. Scabies .....	—	—	—	—	—	—	—	—	—	—	—	—	—	—	—
Ialt Total	75	459	563	429	447	44	58	2075	136	22	281	854	920	15	—

Tab. 4. Patienter i stadens hospitaler. Malades dans les hôpitaux de la ville.

	1959													
	26. sept.	3. oktober	10. oktober	17. oktober	24. oktober	31. oktober	7. nov.	14. nov.	21. nov.	28. nov.	5. dec.	12. dec.	19. dec.	
<b>Kommunale hospitaler Hôpitaux municipaux</b>	878	902	877	863	893	910	944	932	925	944	950	963	871	
Kommunehospitalet .....	239	237	249	242	240	266	275	281	278	278	273	272	257	
Øresundshospitalet .....	371	367	394	424	445	419	433	431	440	430	436	426	403	
Blegdamshospitalet .....	130	125	125	129	138	133	141	143	136	123	127	131	114	
Rudolph Berghs hospital .....	386	404	401	412	373	417	439	417	431	431	441	410	380	
Sundby hospital .....	952	961	1038	1108	1094	1081	1119	1126	1119	1107	1073	1005	923	
Bispebjerg hospital .....	117	130	127	135	132	124	122	119	128	136	145	52	137	
Børnehospitalet på Fuglebakken .....	62	69	70	71	57	65	64	77	71	70	77	77	55	
Hospitalet på Forchammersvej .....	62	63	60	62	60	63	64	60	61	63	60	63	57	
Balders hospital .....	181	169	173	189	184	179	187	186	192	192	183	167	142	
Sønderbro hospital .....	Ialt	3378	3427	3514	3633	3621	3657	3788	3772	3781	3774	3765	3567	3339
<b>Private hospitaler Hôpitaux privés</b>	129	128	123	131	140	145	139	156	156	152	151	158	139	
Dronning Louises børnehospital .....	331	316	338	325	329	343	328	330	326	331	321	322	305	
St. Josephs hospital .....	129	131	133	139	133	142	147	148	149	150	145	144	133	
St. Elisabeths hospital .....	275	275	272	284	290	272	263	270	266	268	259	260	201	
Finsensinstituttet og Radiumstationen .....	169	171	189	199	180	186	193	196	187	190	198	181	152	
Ortopædisk hospital .....	Ialt	1033	1021	1055	1078	1072	1088	1070	1100	1084	1091	1074	1065	930
<b>Statshospitaler Hôpitaux de l'État</b>	1120	1097	1109	1123	1109	1130	1039	1143	1140	1103	1093	1046	897	
Rigshospitalet, sygeafdelingerne .....	151	155	151	152	127	167	170	139	152	178	149	146	143	
» fødeafdelingerne .....	530	559	525	537	546	545	564	575	583	592	603	591	523	
Militærhospitalet .....	Ialt	1801	1811	1785	1812	1782	1842	1773	1857	1875	1873	1845	1783	1563

Table 5. Oversigt over sygelighed af de vigtigste nyanmeldte epidemiske sygdomme i København. Nr. 50—1959

Morbidity par les maladies épidémiques principales. (Chiffres provisoires).

Foreløbig opgørelse	Febris typh.	Febris parat.	Menigitis cerebros-pin. epidem.	Polio-myelitis ant. acuta	Scarlatina	Morbilli	Rubeolae	Variellae	Pertussis	Parotitis epid.	Influenza	Angina tons.	Tracheobronch.	Pneumonia (21+22)	Gastroenteritis	Hepatitis epid. ac.
1958																
8/8 — 9/8	—	—	—	2	3	8	10	8	3	7	140	367	52	55	85	6
10/8 — 16/8	—	—	1	—	3	9	12	23	9	8	195	416	54	62	106	6
17/8 — 23/8	—	—	1	1	2	4	12	18	25	5	277	479	104	80	101	3
24/8 — 30/8	—	—	—	2	9	6	7	20	14	7	341	568	99	104	108	8
31/8 — 6/9	—	—	—	—	8	12	11	9	12	7	339	573	107	66	103	2
7/9 — 13/9	—	—	—	1	6	5	5	7	15	9	389	505	85	92	84	1
14/9 — 20/9	—	—	—	2	6	1	4	15	16	13	372	538	93	86	95	2
21/9 — 27/9	—	—	—	1	18	6	7	25	32	11	382	496	96	74	78	6
28/9 — 4/10	—	—	—	1	10	5	10	25	28	12	406	533	123	80	83	9
5/10 — 11/10	—	—	1	—	10	9	15	19	34	8	498	606	139	103	85	3
13/10 — 18/10	—	—	—	—	14	13	13	23	40	9	557	655	144	94	77	8
19/10 — 25/10	—	—	—	1	7	7	17	27	33	9	537	523	159	116	70	8
26/10 — 1/11	—	—	—	—	11	16	9	36	40	5	515	598	186	137	72	13
2/11 — 8/11	—	—	1	—	8	13	16	23	37	10	508	549	178	111	77	8
9/11 — 15/11	2	—	1	3	17	6	11	26	35	13	614	702	182	130	127	4
16/11 — 22/11	—	1	—	1	9	7	10	45	34	15	590	654	156	94	82	5
23/11 — 29/11	—	—	—	1	11	5	10	45	39	7	688	700	179	142	98	3
30/11 — 6/12	—	—	1	—	11	16	13	41	28	19	608	637	174	129	105	3
7/12 — 13/12	—	—	—	—	9	11	15	40	29	22	599	636	169	147	94	3
14/12 — 20/12	—	—	—	—	10	14	7	59	30	13	554	641	197	148	65	1
21/12 — 27/12	—	—	2	—	4	5	7	38	13	8	299	379	89	85	98	5
28/12 — 3/1	—	—	—	—	6	18	9	65	15	14	390	489	120	113	166	5
1959																
4/1 — 10/1	—	—	1	—	9	11	22	69	24	12	557	621	154	133	169	5
11/1 — 17/1	—	—	—	—	8	14	17	84	24	18	630	686	190	138	132	1
18/1 — 24/1	—	—	—	—	21	11	15	101	18	11	621	617	174	149	111	3
25/1 — 31/1	—	—	—	—	10	10	24	97	20	12	730	619	194	144	118	7
1/2 — 7/2	—	—	—	—	8	5	25	77	16	11	696	554	194	146	100	7
8/2 — 14/2	—	—	3	—	10	20	15	68	37	11	1071	670	223	153	101	5
15/2 — 21/2	—	—	—	—	13	10	16	89	28	8	2352	654	289	135	80	10
22/2 — 28/2	—	—	—	—	10	6	15	100	23	6	3348	621	202	190	129	15
1/3 — 7/3	—	—	—	—	11	8	25	90	21	15	3246	546	195	162	80	3
8/3 — 14/3	—	—	1	—	16	9	15	92	15	19	2671	538	139	153	84	4
15/3 — 21/3	—	—	1	—	8	10	14	60	14	9	3216	482	159	214	61	5
22/3 — 28/3	—	—	1	—	3	12	12	40	5	10	2992	413	126	210	55	2
29/3 — 4/4	—	—	—	—	5	15	19	62	16	6	4908	496	174	367	93	6
5/4 — 11/4	—	—	1	1	10	24	23	81	10	7	4744	542	174	293	49	6
12/4 — 18/4	—	—	—	—	5	43	23	75	17	15	3282	473	156	228	66	6
19/4 — 25/4	—	—	2	—	8	22	22	69	19	12	1773	454	79	169	66	5
26/4 — 2/5	—	—	—	—	12	33	20	63	14	11	1209	423	83	105	63	5
3/5 — 9/5	—	—	1	—	8	34	18	67	16	13	743	397	76	86	57	7
10/5 — 16/5	—	—	1	—	7	19	25	58	29	11	424	416	53	65	53	3
17/5 — 23/5	—	—	—	—	6	44	20	74	32	4	323	410	72	102	69	7
24/5 — 30/5	—	—	—	—	9	38	31	62	19	7	270	432	59	65	113	2
31/5 — 6/6	—	—	2	—	8	57	16	51	9	7	217	428	62	59	64	4
7/6 — 13/6	—	—	—	—	6	65	21	61	23	9	232	467	67	60	73	1
14/6 — 20/6	—	—	—	—	9	54	18	59	18	3	165	393	52	64	122	3
21/6 — 27/6	—	—	—	—	2	48	12	32	11	4	142	298	34	41	74	1
28/6 — 4/7	—	1	1	—	2	23	16	33	9	4	116	299	25	48	77	5
5/7 — 11/7	—	—	—	—	4	29	8	27	15	2	121	343	36	39	110	4
12/7 — 18/7	—	—	—	—	1	16	14	27	10	4	99	341	45	40	91	4
19/7 — 25/7	—	—	—	1	5	19	8	19	14	5	94	389	27	35	114	7
26/7 — 1/8	—	—	—	—	—	23	6	22	18	4	115	346	31	38	114	2
2/8 — 8/8	—	—	—	—	1	20	12	23	23	1	131	436	35	60	167	7
9/8 — 15/8	—	—	—	—	5	26	9	17	12	5	156	459	31	45	194	5
16/8 — 22/8	—	—	1	—	9	20	8	14	23	1	189	559	46	57	192	4
23/8 — 29/8	—	—	—	—	8	27	5	20	32	4	173	596	60	52	156	11
30/8 — 5/9	—	—	—	—	12	29	13	16	24	4	210	527	42	50	152	2
6/9 — 12/9	1	—	—	—	17	39	12	33	54	6	265	638	83	40	160	4
13/9 — 19/9	—	—	—	—	9	35	3	22	35	1	287	566	65	42	123	2
20/9 — 26/9	—	—	—	—	9	50	11	33	47	7	308	579	86	73	146	4
27/9 — 3/10	—	—	—	—	11	58	10	27	29	9	333	635	83	48	131	3
4/10 — 10/10	—	—	—	—	14	82	14	49	54	12	345	630	69	82	144	4
11/10 — 17/10	—	—	—	—	15	76	20	44	58	9	335	633	102	93	125	8
18/10 — 24/10	—	—	—	—	13	115	11	61	67	9	392	627	119	62	124	7
25/10 — 31/10	—	—	1	—	17	144	26	61	113	20	413	691	120	85	111	3
1/11 — 7/11	—	—	—	—	23	142	23	59	121	18	404	614	133	80	174	6
8/11 — 14/11	—	—	—	1	23	176	22	66	147	16	569	718	149	125	129	—
15/11 — 21/11	—	—	—	—	15	180	24	84	165	20	485	602	120	104	108	4
22/11 — 28/11	—	—	—	—	14	198	34	65	138	15	556	628	146	109	111	6
29/11 — 5/12	—	—	1	—	22	247	40	74	157	16	531	672	187	116	93	5
6/12 — 12/12	—	—	—	—	10	221	16	62	133	19	569	588	162	98	120	7
13/12 — 19/12	—	—	1	—	10	295	25	65	192	20	480	535	175	111	69	3

Tab. 6. Ugens (18/12—19/12) dødsfald fordelt på dødsårsager og aldersklasser.

Dødsårsag (International statistical classification of diseases, injuries, and causes of death. Abbreviated list of 50 causes for tabulation of mortality. 1948.)	Alder								Ialt	mænd	kvinder	Året 1958 (foreløbige tal)		Den tilsvarende uge i			
	Under 1 år		1-4 år	5-14 år	15-64 år		65 år og derover					mænd	kvinder	mænd	kvinder	1957	1958
	i ægteskab	uden for ægteskab			mænd	kvinder	mænd	kvinder									
B 1 Tuberculosis systemae respiratoriae					1	1		1	3	1	2	59	29		3		
B 2 Tuberculosis aliorum organorum												4	1				
B 3 Syphilis												12	10	1			
B 4 Febris typhoidea (excl. febris paratyphoidea B 17 a)																	
B 6 Dysenteria (incl. »paradysenteria«)																	
B 7 Scarlatina et tonsillitis acuta (streptococcus)																	
B 8 Diphtheria																	
B 9 Pertussis												1					
B 10 Meningitis purulenta (meningococcus) et infect. mening.												1					
B 12 Poliomyelitis anterior acuta													1				
B 14 Morbilli																	
B 16 Malaria																	
B 17 a Febris paratyphoidea												6	4	1			
B 17 Alii morbi infectiosi et parasitici												947	961	46	47		
B 18 Neoplasma malignum					13	8	9	13	43	22	21	32	38	1			
B 19 Neoplasma benignum et neoplasma (typus incertus)								1	1	1	1	32	41	1	1		
B 20 Diabetes mellitus								1	1	1	1	1	8	1			
B 21 Anaemia (typi varii)								1	3	8	12	3	9	280	369	13	14
B 22 Laesiones vascul. syst. cerebrospin. (incl. apopl. cer.)												4	4	1			
B 23 Meningitis non meningococcica													1				
B 24 Febris rheumatica (incl. morbus cordis rheum. acutus)								1	1	2	2	22	48	1	3		
B 25 Morbus cordis rheumaticus chronicus																	
B 26 Morbus cordis arterioscleroticus et degenerativus					8	2	14	11	35	22	13	1005	829	38	34		
B 27 Alii morbi cordis					4		4	3	11	8	3	342	300	11	14		
B 28 Hypertensio arterialis + morb. cord. (incl. nephroscl.)						1		1	2		2	51	63	3			
B 29 Hypertensio arterialis (incl. nephrosclerosis)												16	17	1			
B 30 Influenza (incl. complicationes variae)												2	3	4			
B 31 Pneumonia (typi varii)								2	2		2	36	19	4			
B 32 Bronchitis								1	1	1	1	103	46	10	2		
B 33 Ulcus duodeni et ulcus ventriculi					1				1	1		41	23	2			
B 34 Appendicitis												5	7	1			
B 35 Hernia, ileus etc.					1		1		2	2		10	15	1			
B 36 Gastritis, enteritis, colitis (excl. neonatorum B 43)					1	1			2	1	1	6	11	1	2		
B 37 Cirrhosis hepatis							1		1	1		63	47	3			
B 38 Nephritis, nephrosis (excl. nephroscler. B 28, B 29)					1				1	1		22	28				
B 39 Hyperplasia prostatae								2	2			75		3	3		
B 40 Morbi et complicationes graviditatis, partus et puerp.													4				
B 41 Malformatio congenita		1							1		1	67	57	2	1		
B 42 Laesiones int. part. asph. neonat. atelect. pulm. neonat.	7	1							8	2	6	116	85	1	7		
B 43 Morbi infect. neonat. (incl. diarrhoea, gastroent.)																	
B 44 Alii morbi neonatorum													4	3			
B 45 Senilitas, causa mort. ignota, causa mort. male defin.	2								2	4	2	61	91	2	1		
B 46 Alii morbi (non nom. B 1-B 45 descript.)					1	5	8	4	18	9	9	312	354	14	12		
BE 47 Accidentia vehiculi motoris							1		1	1		81	43	6	4		
BE 48 Aliae accidentiae							1		2	1	1	124	139	1	7		
BE 49 Suicidium, laesio auto-inflicta					3	2	1		6	4	2	183	116	3	2		
BE 50 Homicidium, impetus, laesio in bello, execut. leg.												4	5				
Summa	9	2			35	22	47	49	164	86	78	4130	3820	177	157		

Tabel 7. Ugens (18/12—19/12) vejrforhold efter observationer ved Meteorologisk Institut.

Observations météorologiques

	Lufttrykket ved havets overflade mm	Lufttemperatur				Døgnet nedbør mm	Fugtighedsgrad %	Antal solskins-timer
		Max. C°	Min. C°	Middel C°	Døgnet normal C°			
Søndag den 13.	767,0	÷0,6	÷2,4	÷1,7	1,0	0,0	80	0
Mandag — 14.	763,8	1,2	÷1,9	0,0	0,9	0,0	64	0
Tirsdag — 15.	759,6	1,8	0,2	1,1	0,8	0,0	68	0
Onsdag — 16.	756,7	2,1	÷0,7	0,5	0,8	0,0	96	0
Torsdag — 17.	745,5	6,0	2,0	4,1	0,7	6,4	96	0
Fredag — 18.	753,7	5,9	5,0	5,3	0,6	0,0	85	0
Lørdag — 19.	753,7	6,4	3,0	4,9	0,6	0,6	92	0

# UGENTLIG OVERSIGT

over

## fødsler, sygdomme og dødsfald i København

*Bulletin hebdomadaire de statistique démographique et médicale*

de la ville de

### Copenhague.

Offentliggjort af Københavns stadslæge ifølge kommunalbestyrelsens foranstaltning.

**Nr. 51 - 1959**

Fra søndag d. 20. dec. 1959 til lørdag d. 26. dec. 1959 begge dage incl.

**84. årgang**

(De her anførte tal vedrører den hjemmehørende befolkning)

Middelfolketallet (population moyenne) for 1957: 740.400 personer.

Fødselshyppigheden (natalité) ..... 13,0 } pr. 1000 indbyggere i 1957.

Dødeligheden (mortalité) ..... 11,0 }

Ægteskabshyppigheden (nuptialité).... 9,6 }

Børnedødeligheden (mortalité infantile) 25,6 pr. 1000 levendefødte i 1957.

Tab. 1. Ugens fødsler og dødsfald m. m. Naissances, décès etc. de la semaine.

	Levendefødte Nés vivants.			Dødfødte Morts-nés			Dødsfald efter alder (dødfødte ikke medregnede). Décès (Morts-nés excl.)										Deraf døde i institutioner Décès dans institut.	Døde hjemmehørende Décès domiciliés	
	i ægte- skab légit.	udenf. ægte- skab illégit.	Ialt	i ægte- skab légit.	udenf. ægte- skab illégit.	Ialt	Décès (Morts-nés excl.)											i Køben- havn à Copen- hague	uden for Køben- h. hors de Copenh.
							0-1 år i ægte- skab légit.	uf. æg- teskab illégit.	1-4 år	5-14 år	15-44 år	45-64 år	65-79 år	80- år	Ialt				
Mandk. Masc...	79	18	97	—	—	—	2	1	—	1	3	12	20	10	49	42	41	8	
Kvindek. Fem..	74	18	92	—	—	—	1	—	—	3	17	21	15	57	47	50	7		
Ialt Total .....	153	36	189	—	—	—	3	1	—	1	6	29	41	106	89	91	15		

Ægteskaber Mariages: 83.

Tab. 2. Fødsler, dødsfald m.m. Naissance, décès etc. (Chiffres provisoires) 1957, 1958 og 1959

Foreløbig opgørelse	Ægte- ska- ber Mari- ages	Lev.fødte Nés vivants		Død- fødte Morts- nés	Dødsfald Décès (mort-nés excl.)			Døde af Décès par							
		Ialt	udenf. ægte- skab illégit- times		Ialt	0-1 år		1-4 år	Lunge- tuberk. Tuberc. pulmon. B 1	Kræft Maladies cancé- reuses B 18	Epidem. sygd. Maladies épidém. B3-17, B30	Hjerte- sygd. Maladies coeur B25-28	Ulykkes- tilfælde Accident. BE47. BE48	Selvmord Suicid. BE49	Øvrige Autres B2,19-24, 29,31-46, 50
						Total	i ægte- skab légit.								
Året 1957. .	6619	10714	1724	199	8030	276	62	57	70	2002	56	2637	416	290	2534
1957 septbr. .	460	911	148	21	634	18	3	3	6	183	3	194	35	19	194
— oktober .	475	843	142	9	679	20	5	4	4	181	10	224	27	24	209
— november	508	833	139	12	728	25	10	5	8	170	15	250	36	15	234
— december	524	884	143	13	751	31	5	4	5	158	19	249	29	23	268
Året 1958 . . .	6183	11924	1877	199	7950	272	59	46	88	1908	40	2660	387	299	2568
1958 januar . .	354	981	157	22	827	21	7	6	7	168	6	310	31	33	272
— februar . .	382	864	126	19	663	28	5	8	10	134	5	233	32	22	227
— marts . . .	498	10291)	168	16	729	22	1	5	7	158	3	259	34	22	246
— april . . .	626	1105	173	22	700	25	8	1	9	160	3	236	30	23	239
— maj . . . . .	611	1100	202	13	685	26	3	3	8	160	2	244	32	28	211
— juni . . . . .	547	1067	146	17	641	27	3	8	6	165	4	215	39	19	193
— juli . . . . .	593	1011	160	21	618	26	2	—	8	162	2	173	32	32	209
— august . .	503	975	136	16	593	16	6	2	10	158	1	181	37	23	183
— septbr. . .	528	944	156	10	580	18	3	5	2	157	5	193	25	19	179
— oktober .	504	943	156	19	623	28	8	2	6	168	8	182	31	29	199
— november	490	923	143	10	623	16	9	3	6	151	—	217	33	22	194
— december	547	982	154	14	668	19	4	3	9	167	1	217	31	27	216
1959 januar . .	336	1010	148	19	683	25	—	2	9	161	3	233	38	18	221
— februar . .	425	930	140	17	677	27	8	2	6	157	7	229	32	17	229
— marts . . .	547	1080	156	15	744	22	2	2	5	199	6	254	22	22	236
— april . . . .	507	984	124	10	818	22	4	6	8	181	31	253	32	25	288
— maj . . . . .	580	1014	143	14	668	28	2	4	9	175	7	189	35	21	232
— juni . . . . .	481	990	167	23	671	29	11	5	5	170	4	201	33	18	240
— juli . . . . .	542	960	154	16	593	22	4	5	3	151	6	166	38	20	209
— august . .	446	904	175	13	583	16	5	4	6	156	1	175	38	16	191
— septbr. . .	500	979	139	23	584	19	4	1	5	177	3	164	23	25	187
— oktober .	512	961	158	17	682	25	4	5	6	186	4	203	34	21	228
— november	571	956	150	9	646	25	6	7	5	164	6	199	37	24	211

1) Stigningen i antallet af fødte skyldes en omlægning, der fandt sted i løbet af marts 1958 af størsteparten af de kommunale fødepladser, der hidtil var beliggende i Frederiksberg kommune, til fødeafdelinger i Københavns kommune.

Tab. 3. Fra 238 praktiserende læger er i beretningsugen anmeldt følgende 1390 nye tilfælde i København; fra Frederiksberg og Københavns amt er anmeldt 1749 nye tilfælde i beretningsugen.  
*Cas de maladies épidémiques et contagieuses de la semaine déclarés par les médecins — (Déclaration obligatoire).*

Morbi epidemici.	Copenhagen										Comm. voisine				
	Alder — Age							Ialt Total	Indlagte på hospital		Frederiksberg	Københavns amts nordre lægekreds	Københavns amts søndre lægekreds	Indlagte på hospital	
	Fra 0—1 år	Fra 1—4 år	Fra 5—14 år	Fra 15—64 år		65 år og derover			Ialt	Deraf på Militær hosp.					
				Mænd	Kvinder	Mænd	Kvinder								
1. Febris typhoidea	—	—	—	—	—	—	—	—	—	—	—	—	—	—	1
2. » paratyphoidea	—	—	—	—	—	—	—	—	—	—	—	—	—	—	2
3. Meningit. cerebrospin. epidem.	—	—	—	—	—	—	—	—	—	—	—	—	—	—	3
4. Poliom. ant. ac. paralytica	—	—	—	—	—	—	—	—	—	—	—	—	—	—	4
» » » aparalytica	—	—	—	—	—	—	—	—	—	—	—	—	—	—	5
5. Encephalitis epidem. acuta	—	—	—	—	—	—	—	—	—	—	—	—	—	—	6
6. Dysenteria (paradysenteria)	—	—	—	—	—	—	—	—	—	—	—	—	—	—	7
7. Malaria, opstået i Danmark	—	—	—	—	—	—	—	—	—	—	—	—	—	—	8
» » udefn. Danmark	—	—	—	—	—	—	—	—	—	—	—	—	—	—	9
8. Diphtheria	—	—	—	—	—	—	—	—	—	—	—	—	—	—	10
9. Scarlatina	—	2	6	—	—	—	—	8	2	—	—	15	7	—	11
10. Sepsis puerperalis post abortum	—	—	—	—	—	—	—	—	—	—	—	—	—	—	12
» » » partum	—	—	—	—	—	—	—	—	—	—	—	—	—	—	13
11. Pemphigus neonat.	—	—	—	—	—	—	—	—	—	—	—	1	—	—	14
12. Tetanus neonat.	—	—	—	—	—	—	—	—	—	—	—	—	—	—	15
13. Morbilli	2	80	135	—	—	—	—	217	9	—	32	175	143	3	16
14. Rubeolae	1	12	2	—	—	—	—	15	2	—	5	12	9	—	17
15. Varicellae	—	19	22	1	1	—	—	43	2	—	5	65	37	1	18
16. Pertussis	3	42	37	—	1	—	—	83	11	—	13	85	52	5	19
17. Parotitis epidemica	—	7	9	—	—	—	—	16	—	—	2	20	7	—	20
18. Influenza	5	24	54	117	98	2	8	308	3	1	55	177	95	—	21
19. Angina tonsillaris	6	67	108	95	81	1	2	360	13	3	55	199	157	1	22
20. Tracheo-bronchitis	12	23	18	19	23	6	7	108	8	—	16	76	25	2	23
21. Bronchopneum. et bronchit. capill.	17	15	11	13	14	11	6	87	42	—	21	43	41	12	24
22. Pneumonia crouposa	2	—	—	4	2	—	2	10	5	—	2	1	1	1	25
23. Gastro-enteritis ac. infect.	2	7	7	17	22	3	—	58	4	—	6	45	42	1	26
24. Hepatitis epidemica acuta	—	—	—	1	—	—	—	1	1	—	1	—	1	—	a.
25. Febris rheumatica	—	—	—	1	1	—	—	2	—	—	—	—	—	—	b.
26. Erysipelas	—	—	—	2	—	—	1	3	—	—	1	3	—	—	c.
» a. Febris undulans	—	—	—	—	—	—	—	—	—	—	—	—	—	—	
» b. Myalgia epid.	—	—	—	—	—	—	—	—	—	—	—	—	—	—	
» c. Ornithose	—	—	—	—	—	—	—	—	—	—	—	—	—	—	
Sum	50	298	409	270	243	23	26	1319	102	4	214	917	617	26	
27. Gonorrh., ikke tidl. diagnostic.	—	—	—	45	19	—	—	64	5	3	—	1	—	—	27
28. Ulcus venereum » » »	—	—	—	—	—	—	—	—	—	—	—	—	—	—	28
29. Syphilis acquisita, friske tilfælde	—	—	—	—	—	—	—	—	—	—	—	—	—	—	29
30. Syphilis congenit., ikke tidl. diagn.	—	—	—	—	—	—	—	—	—	—	—	—	—	—	30
31. Lymphogranuloma inguinale	—	—	—	—	—	—	—	—	—	—	—	—	—	—	31
32. Delirium tremens	—	—	—	1	—	—	—	1	1	—	—	—	—	—	32
33. Scabies	—	1	—	4	1	—	—	6	3	1	—	—	—	—	33
Ialt Total	50	299	409	320	263	23	26	1390	111	8	214	918	617	26	

Tab. 4. Patienter i stadens hospitaler. *Malades dans les hôpitaux de la ville.*

	1959												
	3. oktober	10. oktober	17. oktober	24. oktober	31. oktober	7. nov.	14. nov.	21. nov.	28. nov.	5. dec.	12. dec.	19. dec.	26. dec.
<b>Kommunale hospitaler Hôpitaux municipaux</b>													
Kommunehospitalet	902	877	863	893	910	944	932	925	944	950	963	871	746
Øresundshospitalet	237	249	242	240	266	275	281	278	278	273	272	257	201
Blegdamshospitalet	367	394	424	445	419	453	431	440	430	436	426	403	362
Rundolph Berghs hospital	125	125	129	138	133	141	143	136	123	127	131	114	83
Sundby hospital	404	401	412	378	417	439	417	431	431	441	410	380	336
Bispebjerg hospital	961	1038	1108	1094	1081	1119	1126	1119	1107	1073	1006	923	731
Børnehospitalet på Fuglebakken	130	127	133	132	124	122	119	128	136	145	52	137	129
Hospitalet på Forchammersvej	69	70	71	57	65	64	77	71	70	77	77	55	28
Balders hospital	63	60	62	60	63	64	60	61	63	60	63	57	53
Sønderbro hospital	169	173	189	184	179	187	186	192	192	183	167	142	109
Ialt	3427	3514	3633	3621	3657	3788	3772	3781	3774	3765	3567	3339	2798
<b>Private hospitaler Hôpitaux privés</b>													
Dronning Louises børnehospital	128	123	131	140	145	139	156	156	152	151	158	139	94
St. Josephs hospital	316	338	325	329	343	328	330	326	331	321	322	305	261
St. Elisabeths hospital	131	133	139	133	142	147	148	149	150	145	144	133	91
Finsensinstituttet og Radiumstationen	275	272	284	290	272	263	270	266	268	259	260	201	162
Ortopædisk hospital	171	189	199	180	186	195	196	187	190	198	181	152	90
Ialt	1021	1055	1078	1072	1088	1070	1100	1084	1091	1074	1065	930	698
<b>Statshospitaler Hôpitaux de l'Etat</b>													
Rigshospitalet, sygeafdelingerne	1097	1109	1123	1109	1130	1039	1143	1140	1103	1093	1046	897	681
» » » fødeafdelingerne	155	151	152	127	167	170	139	152	178	149	146	143	132
Militærhospitalet	559	525	537	546	545	564	575	583	592	603	591	523	349
Ialt	1811	1785	1812	1782	1842	1773	1857	1875	1873	1845	1783	1563	1162

Tabel 5. Oversigt over sygelighed af de vigtigste nyanmeldte epidemiske sygdomme i København. Nr. 51—1959

Morbidity par les maladies épidémiques principales. (Chiffres provisoires).

Foreløbig opgørelse	Febris typh.	Febris parat.	Menin- gitis cerebro- spin. epidem.	Polio- myeli- tis ant. acuta	Scarla- tina	Mor- billi	Rubeo- lae	Vari- cellae	Pertus- sis	Para- titis epid.	Influenza	Angina tons.	Tra- cheo- bronch.	Pneu- monia (21+22)	Gastro- ente- ritis	Hepa- titis epid. ac.
1958																
10/8—16/8	—	—	1	—	3	9	12	23	9	8	195	416	54	62	106	6
17/8—23/8	—	—	1	1	2	4	12	18	25	5	277	479	104	80	101	3
24/8—30/8	—	—	—	2	9	6	7	20	14	7	341	568	99	104	108	8
31/8—6/9	—	—	—	—	8	12	11	9	12	7	339	573	107	66	103	2
7/9—13/9	—	—	—	1	6	5	5	7	15	9	389	505	85	92	84	1
14/9—20/9	—	—	—	2	6	1	4	15	16	13	372	538	93	86	95	2
21/9—27/9	—	—	—	1	18	6	7	25	32	11	382	496	96	74	78	6
28/9—4/10	—	—	—	1	10	5	10	25	28	12	406	533	123	80	83	9
5/10—11/10	—	—	1	—	10	9	15	19	34	8	498	606	139	103	85	3
12/10—18/10	—	—	—	—	14	13	13	23	40	9	557	655	144	94	77	8
19/10—25/10	—	—	—	1	7	7	17	27	33	9	537	523	159	116	70	8
26/10—1/11	—	—	—	—	11	16	9	36	40	5	515	598	186	137	72	13
2/11—8/11	—	—	1	—	8	13	16	23	37	10	508	549	178	111	77	8
9/11—15/11	2	—	1	3	17	6	11	26	35	13	614	702	182	130	127	4
16/11—22/11	—	1	—	1	9	7	10	45	34	15	590	654	156	94	82	5
23/11—29/11	—	—	—	1	11	5	10	45	39	7	688	700	179	142	98	3
30/11—6/12	—	—	1	—	11	16	13	41	28	19	608	637	174	129	105	3
7/12—13/12	—	—	—	—	9	11	15	40	29	22	599	636	169	147	94	3
14/12—20/12	—	—	—	—	10	14	7	59	30	13	554	641	197	148	65	1
21/12—27/12	—	—	2	—	4	5	7	38	13	8	299	379	89	85	98	5
28/12—3/1	—	—	—	—	6	18	9	65	15	14	390	489	120	113	166	5
1959																
4/1—10/1	—	—	1	—	9	11	22	69	24	12	557	621	154	133	169	5
11/1—17/1	—	—	—	—	8	14	17	84	24	18	630	686	190	138	132	1
18/1—24/1	—	—	—	—	21	11	15	101	18	11	621	617	174	149	111	3
25/1—31/1	—	—	—	—	10	10	24	97	20	12	730	619	194	144	118	7
1/2—7/2	—	—	—	—	8	5	25	77	16	11	696	554	194	146	100	7
8/2—14/2	—	—	3	—	10	20	15	68	37	11	1071	670	223	153	101	5
15/2—21/2	—	—	—	—	13	10	16	89	28	8	2352	654	289	135	80	10
22/2—28/2	—	—	—	—	10	6	15	100	23	6	3348	621	202	190	129	15
1/3—7/3	—	—	—	—	11	8	25	90	21	15	3246	546	195	162	80	3
8/3—14/3	—	—	1	—	16	9	15	92	15	19	2671	538	139	153	84	4
15/3—21/3	—	—	1	—	8	10	14	60	14	9	3216	482	159	214	61	5
22/3—28/3	—	—	1	—	3	12	12	40	5	10	2992	413	126	210	55	2
29/3—4/4	—	—	—	—	5	15	19	62	16	6	4908	496	174	367	93	6
5/4—11/4	—	—	1	1	10	24	23	81	10	7	4744	542	174	293	49	6
12/4—18/4	—	—	—	—	5	43	23	75	17	15	3282	473	156	228	66	6
19/4—25/4	—	—	2	—	8	22	22	69	19	12	1773	454	79	169	66	5
26/4—2/5	—	—	—	—	12	33	20	63	14	11	1209	423	83	105	63	5
3/5—9/5	—	—	1	—	8	34	18	67	16	13	743	397	76	86	57	7
10/5—16/5	—	—	1	—	7	19	25	58	29	11	424	416	53	65	53	3
17/5—23/5	—	—	—	—	6	44	20	74	32	4	323	410	72	102	69	7
24/5—30/5	—	—	—	—	9	38	31	62	19	7	270	432	59	65	113	2
31/5—6/6	—	—	2	—	8	57	16	51	9	7	217	428	62	59	64	4
7/6—13/6	—	—	—	—	6	65	21	61	23	9	232	467	67	60	73	1
14/6—20/6	—	—	—	—	9	54	18	59	18	3	165	393	52	64	122	3
21/6—27/6	—	1	—	—	2	48	12	32	11	4	142	298	34	41	74	1
28/6—4/7	—	1	1	—	2	23	16	33	9	4	116	299	35	48	77	5
5/7—11/7	—	—	—	—	4	29	8	27	15	2	121	343	36	39	110	4
12/7—18/7	—	—	—	—	1	16	14	27	10	4	99	341	45	40	91	4
19/7—25/7	—	—	—	1	5	19	8	19	14	5	94	389	27	35	114	7
26/7—1/8	—	—	—	—	—	23	6	22	18	4	115	346	31	38	114	2
2/8—8/8	—	—	—	—	1	20	12	23	23	1	131	436	35	60	167	7
9/8—15/8	—	—	—	—	5	26	9	17	12	5	156	459	31	45	194	5
16/8—22/8	—	—	1	—	9	20	8	14	23	1	189	559	46	57	192	4
23/8—29/8	—	—	—	—	8	27	5	20	32	4	173	596	60	52	156	11
30/8—5/9	1	—	—	—	12	29	13	16	24	4	210	527	42	50	152	2
6/9—12/9	—	—	—	—	17	39	12	33	54	6	265	638	83	40	160	4
13/9—19/9	—	—	—	—	9	35	3	22	35	1	287	566	65	42	123	2
20/9—26/9	—	—	—	—	9	50	11	33	47	7	308	579	86	73	146	4
27/9—3/10	—	—	—	—	11	58	10	27	29	9	333	635	83	48	131	3
4/10—10/10	—	—	—	—	14	82	14	49	54	12	345	630	69	82	144	4
11/10—17/10	—	—	—	—	15	76	20	44	58	9	335	633	102	93	125	8
18/10—24/10	—	—	—	—	13	115	11	61	67	9	392	627	119	62	124	7
25/10—31/10	—	—	1	—	17	144	26	61	113	20	413	691	120	85	111	3
1/11—7/11	—	—	—	—	23	142	23	59	121	18	404	614	133	80	174	6
8/11—14/11	—	—	—	1	23	176	22	66	147	16	569	718	149	125	129	—
15/11—21/11	—	—	—	—	15	180	24	84	165	20	485	602	120	104	108	4
22/11—28/11	—	—	—	—	14	198	34	65	138	15	556	628	146	109	111	6
29/11—5/12	—	—	1	—	22	247	40	74	157	16	531	672	187	116	93	5
6/12—12/12	—	—	—	—	10	221	16	62	133	19	569	588	162	98	120	7
13/12—19/12	—	—	1	—	10	295	25	65	192	20	480	535	175	111	69	3
20/12—26/12	—	—	—	—	8	217	15	43	83	16	308	360	108	97	58	1

Febris typh.	Febris parat.	Menin- gitis cerebro- spin. epidem.	Polio- myeli- tis ant. acuta	Scarla- tina	Mor- billi	Rubeo- lae	Vari- cellae	Pertus- sis	Para- titis epid.	Influenza	Angina tons.	Tra- cheo- bronch.	Pneu- monia (21+22)	Gastro- ente- ritis	Hepa- titis epid. ac.
--------------	---------------	-------------------------------------	------------------------------	--------------	------------	------------	--------------	-------------	-------------------	-----------	--------------	--------------------	---------------------	---------------------	-----------------------

Tab. 6. Ugens (<sup>20/12</sup>—<sup>26/12</sup>) dødsfald fordelt på dødsårsager og aldersklasser.

Dødsårsag (International statistical classification of diseases, injuries, and causes of death. Abbreviated list of 50 causes for tabulation of mortality. 1948.)	Alder								Ialt	mænd	kvinder	Året 1958 (foreløbige tal)		Den tilsvarende uge i			
	Under 1 år		1-4 år	5-14 år	15-64 år		65 år og derover					mænd	kvinder	1957	1958		
	i ægteskab	uden for ægteskab			mænd	kvinder	mænd	kvinder									
B 1 Tuberculosis systemae respiratoriae												59	29	2	1		
B 2 Tuberculosis aliorum organorum												4	1				
B 3 Syphilis												12	10	1			
B 4 Febris typhoidea (excl. febris paratyphoidea B 17 a)																	
B 6 Dysenteria (incl. »paradysenteria«)																	
B 7 Scarlatina et tonsillitis acuta (streptococcus)																	
B 8 Diphtheria																	
B 9 Pertussis												1					
B 10 Meningitis purulenta (meningococcus) et infect. mening.												1					
B 12 Poliomyelitis anterior acuta													1				
B 14 Morbilli																	
B 16 Malaria																	
B 17 a Febris paratyphoidea												6	4				
B 17 Alii morbi infectiosi et parasitici						9	8	6	9	32	15	17	947	961	31	38	
B 18 Neoplasma malignum												32	38	2			
B 19 Neoplasma benignum et neoplasma (typus incertus)												32	41	2	5		
B 20 Diabetes mellitus												1	8				
B 21 Anaemia (typi varii)							1	5	3	9	5	4	280	369	13	12	
B 22 Laesiones vascul. syst. cerebrospin. (incl. apopl. cer.)												4	4				
B 23 Meningitis non meningococcica													1				
B 24 Febris rheumatica (incl. morbus cordis rheum. acutus)						1		1		2	2		22	48	2	1	
B 25 Morbus cordis rheumaticus chronicus						1	6	9	7	23	10	13	1005	829	40	40	
B 26 Morbus cordis arterioscleroticus et degenerativus							1		2	3		3	342	300	4	12	
B 27 Alii morbi cordis								1	1	2		2	51	63	4		
B 28 Hypertensio arterialis + morb. cord. (incl. nephroscl.)												16	17	2	3		
B 29 Hypertensio arterialis (incl. nephrosclerosis)												2	3	4			
B 30 Influenza (incl. complicationes variae)									1	1		36	19	3	1		
B 31 Pneumonia (typi varii)									1	2	3	1	2	103	46		6
B 32 Bronchitis												41	23	3	1		
B 33 Ulcus duodeni et ulcus ventriculi												5	7	1	1		
B 34 Appendicitis												10	15	1			
B 35 Hernia, ileus etc.												6	11				
B 36 Gastritis, enteritis, colitis (excl. neonatorum B 43)									2	2		63	47	3	1		
B 37 Cirrhosis hepatis									1	1		22	28	1			
B 38 Nephritis, nephrosis (excl. nephroscler. B 28, B 29)								3		3	3	75		4	2		
B 39 Hyperplasia prostatae													4				
B 40 Morbi et complicationes graviditatis, partus et puerp.									3	2	1	67	57	4			
B 41 Malformatio congenita		2	1							1	1	116	85	12	4		
B 42 Laesiones int. part. asph. neonat. atelect. pulm. neonat.		1															
B 43 Morbi infect. neonat. (incl. diarrhoea, gastroent.)												4	3	1			
B 44 Alii morbi neonatorum									2	2	4	2	2	61	91	4	6
B 45 Senilitas, causa mort. ignota, causa mort. male defin.						1	1	3		5	10	2	8	312	354	17	14
B 46 Alii morbi (non nom. B 1-B 45 descript.)							2			2	2		2	81	43		2
BE 47 Accidentia vehiculi motoris									2	2	2	2	124	139	5	3	
BE 48 Aliae accidentiae							1			1	1		183	116	3	9	
BE 49 Suicidium, laesio auto-inflicta												4	5				
BE 50 Homicidium, impetus, laesio in bello, execut. leg.																	
Summa		3	1		1	15	20	30	36	106	49	57	4130	3820	169	162	

Tab. 7. Ugens (<sup>20/12</sup>—<sup>26/12</sup>) vejrforhold efter observationer ved Meteorologisk Institut.  
Observations météorologiques

	Lufttrykket ved havets overflade mm	Lufttemperatur				Døgnet nedbør mm	Fugtighedsgrad %	Antal solskins-timer
		Max. C°	Min. C°	Middel C°	Døgnet normal C°			
Søndag den 20.	745,3	6,3	3,2	5,3	0,5	6,1	80	0
Mandag — 21.	750,8	6,6	2,7	4,4	0,5	0,0	96	0
Tirsdag — 22.	746,3	4,7	2,8	3,5	0,4	0,1	85	0
Onsdag — 23.	745,0	4,5	2,7	3,6	0,3	4,8	94	0
Torsdag — 24.	749,8	6,5	2,5	4,0	0,3	0,0	94	0
Fredag — 25.	741,6	4,0	2,0	3,2	0,3	1,5	90	0
Lørdag — 26.	737,0	6,6	4,0	5,4	0,2	12,6	92	0



# UGENTLIG OVERSIGT

over

## fødsler, sygdomme og dødsfald i København

Bulletin hebdomadaire de statistique démographique et médicale

de la ville de

### Copenhague.

Offentliggjort af Københavns stadsrådgivning ifølge kommunalbestyrelsens foranstaltning.

Nr. 52 - 1959

Fra søndag d. 27. dec. 1959 til lørdag d. 2. jan. 1960 begge dage incl.

84. årgang

(De her anførte tal vedrører den hjemmehørende befolkning)

Middelfolketallet (population moyenne) for 1957: 740.400 personer.  
 Fødselshyppigheden (natalité) ..... 13,0  
 Dødeligheden (mortalité) ..... 11,0 } pr. 1000 indbyggere i 1957.  
 Ægteskabshyppigheden (nuptialité) .... 9,6  
 Børnedødeligheden (mortalité infantile) 25,6 pr. 1000 levendefødte i 1957.

Tab. 1. Ugens fødsler og dødsfald m. m. Naissances, décès etc. de la semaine.

	Levendefødte Nés vivants.			Dødfødte Morts-nés			Dødsfald efter alder (dødfødte ikke medregnede). Décès (Morts-nés excl.)										Døde af i institutioner Décès dans institut.	Døde hjemmehørende Décès domiciliés	
	i ægte- skab légit.	udenf. ægteskab illégit.	Ialt	i ægte- skab légit.	udenf. ægteskab illégit.	Ialt	0-1 år											i Køben- havn à Copen- hague	uden for Københ. hors de Copenh.
							i ægte- skab légit.	uf. æg- teskab illégit.	1-4 år	5-14 år	15-44 år	45-64 år	65-79 år	80- år	Ialt				
Mandk. Masc...	84	17	101	7	—	7	1	2	—	1	5	21	29	20	79	66	70	9	
Kvindek. Fé.m...	69	19	88	—	—	—	5	—	—	—	4	16	29	27	81	63	72	9	
Ialt Total	153	36	189	7	—	7	6	2	—	1	9	37	58	47	160	129	142	18	

Ægteskaber Mariages: 123.

Tab. 2. Fødsler, dødsfald m. m. Naissance, décès etc. (Chiffres provisoires) 1957, 1958 og 1959

Foreløbig opgørelse	Ægte- ska- ber Mari- ages	Lev.fødte Nés vivants		Død- fødte Morts- nés	Dødsfald Décès (mort-nés excl.)				Døde af Décès par						
		Ialt	udenf. ægteskab illégit. times		Ialt	0-1 år			Lunge- tuberk. Tuberc. pulmon. B 1	Kræft Maladies cancé- reuses B 18	Epidem- sygd. Maladies épidém. B3-17, B30	Hjerte- sygd. Maladies coeur B25-28	Ulykkes- tilfælde Accident. BE47. BE48	Selvmord Suicid. BE49	Øvrige Autres B2, 19-24, 29, 31-46, 50
						i ægte- skab légit.	uf. æg- teskab illégit.	1-4 år							
Året 1957	6619	10714	1724	199	8030	276	62	57	70	2002	56	2637	416	290	2534
1957 septbr.	460	911	148	21	634	18	3	3	6	183	3	194	35	19	194
— oktober	475	843	142	9	679	20	5	4	4	181	10	224	27	24	209
— november	508	833	139	12	728	25	10	5	8	170	15	250	36	15	234
— december	524	884	143	13	751	31	5	4	5	158	19	249	29	23	268
Året 1958	6183	11924	1877	199	7950	272	59	46	88	1908	40	2660	387	299	2568
1958 januar	354	981	157	22	827	21	7	6	7	168	6	310	31	33	272
— februar	382	864	126	19	663	28	5	8	10	134	5	233	32	22	227
— marts	498	1029 <sup>1)</sup>	168	16	729	22	1	5	7	158	3	259	34	22	246
— april	626	1105	173	22	700	25	8	1	9	160	3	236	30	23	239
— maj	611	1100	202	13	685	26	3	3	8	160	2	244	32	28	211
— juni	547	1067	146	17	641	27	3	8	6	165	4	215	39	19	193
— juli	593	1011	160	21	618	26	2	—	8	162	2	173	32	32	209
— august	503	975	136	16	593	16	6	2	10	158	1	181	37	23	183
— septbr.	528	944	156	10	580	18	3	5	2	157	5	193	25	19	179
— oktober	504	943	156	19	623	28	8	2	6	168	8	182	31	29	199
— november	490	923	143	10	623	16	9	3	6	151	—	217	33	22	194
— december	547	982	154	14	668	19	4	3	9	167	1	217	31	27	216
1959 januar	336	1010	148	19	683	25	—	2	9	161	3	233	38	18	221
— februar	425	930	140	17	677	27	8	2	6	157	7	229	32	17	229
— marts	547	1080	156	15	744	22	2	2	5	199	6	254	22	22	236
— april	507	984	124	10	818	22	4	6	8	181	31	253	32	25	288
— maj	580	1014	143	14	668	28	2	4	9	175	7	189	35	21	232
— juni	481	990	167	23	671	29	11	5	5	170	4	201	33	18	240
— juli	542	960	154	16	593	22	4	5	3	151	6	166	38	20	209
— august	446	904	175	13	583	16	5	4	6	156	1	175	38	16	191
— septbr.	500	979	139	23	584	19	4	1	5	177	3	164	23	25	187
— oktober	512	961	158	17	682	25	4	5	6	186	4	203	34	21	228
— november	571	956	150	9	646	25	6	7	5	164	6	199	37	24	211

<sup>1)</sup> Stigningen i antallet af fødte skyldes en omlægning, der fandt sted i løbet af marts 1958 af størsteparten af de kommunale fødepladser, der hidtil var beliggende i Frederiksberg kommune, til fødeafdelinger i Københavns kommune.

Tab. 3. Fra 286 praktiserende læger er i beretningsugen anmeldt følgende 2014 nye tilfælde i København; fra Frederiksberg og Københavns amt er anmeldt 1995 nye tilfælde i beretningsugen.  
*Cas de maladies épidémiques et contagieuses de la semaine déclarés par les médecins — (Déclaration obligatoire).*

Morbi epidemici.	Copenhagen								Comm. voisine						
	Alder — Age								Indlagte på hospital		Frederiksberg	Københavns amts nordre legokreds	Københavns amts søndre legokreds		Indlagte på hospital
	Fra 0—1 år	Fra 1—4 år	Fra 5—14 år	Fra 15—64 år		65 år og derover		Ialt Total	Ialt	Deraf på Militær hosp.					
				Mænd	Kvinder	Mænd	Kvinder								
1. Febris typhoidea	—	—	—	—	—	—	—	—	—	—	—	—	—	—	1
2. » paratyphoidea	—	—	—	—	—	—	—	—	—	—	—	—	—	—	2
3. Meningit. cerebrospin. epidem.	—	—	—	—	—	—	—	—	—	—	—	—	—	1	3
4. Poliomy. ant. ac. paralytica	—	—	—	—	—	—	—	—	—	—	—	—	—	—	4
» » » aparyalytica	—	—	—	—	—	—	—	—	—	—	—	—	—	—	5
5. Encephalitis epidem. acuta	—	—	—	—	—	—	—	—	—	—	—	—	—	—	6
6. Dysenteria (paradysenteria)	—	—	—	—	—	—	—	—	—	—	—	—	—	—	7
7. Malaria, opstået i Danmark	—	—	—	—	—	—	—	—	—	—	—	—	—	—	8
» » udenf. Danmark	—	—	—	—	—	—	—	—	—	—	—	—	—	—	9
8. Diphtheria	—	—	—	—	—	—	—	—	—	—	—	—	—	—	10
9. Scarlatina	—	2	6	—	—	—	—	8	—	—	—	15	8	—	11
10. Sepsis puerperalis post abortum	—	—	—	—	—	—	—	—	—	—	—	—	—	—	12
» » » partum	—	—	—	—	—	—	—	—	—	—	—	—	—	—	13
11. Pemphigus neonat.	—	—	—	—	—	—	—	—	—	—	—	1	—	1	14
12. Tetanus neonat.	—	—	—	—	—	—	—	—	—	—	—	—	—	—	15
13. Morbilli	5	145	173	—	2	—	—	325	21	—	33	134	160	1	16
14. Rubeolae	2	16	14	—	—	—	—	32	2	—	3	21	16	—	17
15. Varicellae	2	40	42	1	—	—	—	85	4	—	7	72	72	2	18
16. Pertussis	5	61	50	1	1	—	—	118	8	—	11	50	85	4	19
17. Parotitis epidemica	—	2	10	2	2	—	—	16	—	—	—	4	6	—	20
18. Influenza	3	12	50	180	191	12	13	461	14	14	44	165	190	—	21
19. Angina tonsillar	15	85	115	129	135	5	4	488	17	9	46	214	217	4	22
20. Tracheo-bronchitis	16	40	22	23	24	11	11	147	11	—	21	71	67	1	23
21. Bronchopneum. et bronchit. capill.	16	15	17	15	14	24	34	135	93	1	17	36	31	8	24
22. Pneumonia crouposa	—	—	—	1	4	2	3	10	3	—	—	6	5	—	25
23. Gastro-enteritis ac. infect.	3	9	11	40	32	3	6	104	9	3	9	57	83	4	26
24. Hepatitis epidemica acuta	—	—	—	1	3	—	—	4	—	—	—	2	1	—	27
25. Febris rheumatica	—	—	—	—	1	—	—	1	—	—	—	—	—	—	28
26. Erysipelas	—	—	—	—	1	—	2	3	—	—	2	2	3	—	29
» a. Febris undulans	—	—	—	—	—	—	—	—	—	—	—	—	—	—	30
» b. Myalgia epid.	—	—	—	—	—	—	—	—	—	—	—	—	—	—	31
» c. Ornithose	—	—	—	—	—	—	—	—	—	—	—	—	—	—	32
Sum	67	427	510	393	410	57	73	1937	182	27	193	850	945	26	33
27. Gonorrh., ikke tidl. diagnostic.	—	—	—	45	22	—	—	67	3	3	1	3	3	—	27
28. Ulcus venereum » » »	—	—	—	—	—	—	—	—	—	—	—	—	—	—	28
29. Syphilis acquisita, friske tilfælde	—	—	—	—	—	—	—	—	—	—	—	—	—	—	29
30. Syphilis congenit., ikke tidl. diagn.	—	—	—	—	—	—	—	—	—	—	—	—	—	—	30
31. Lymphogranuloma inguinale	—	—	—	—	—	—	—	—	—	—	—	—	—	—	31
32. Delirium tremens	—	—	—	1	—	—	—	1	1	—	—	—	—	—	32
33. Scabies	—	1	—	4	4	—	—	9	1	1	—	—	—	—	33
Ialt Total	67	428	510	443	436	57	73	2014	187	31	194	853	948	26	

Tab. 4. Patienter i stadens hospitaler. *Malades dans les hôpitaux de la ville.*

	1959/60													
	10. oktober	17. oktober	24. oktober	31. oktober	7. nov.	14. nov.	21. nov.	28. nov.	5. dec.	12. dec.	19. dec.	26. dec.	2. januar	
<b>Kommunale hospitaler Hôpitaux municipaux</b>														
Kommunehospital	877	863	893	910	944	932	925	944	950	963	871	746	902	
Øresundshospitalet	249	242	240	266	275	281	278	278	273	272	257	201	235	
Blegdamshospital	394	424	445	419	433	431	440	430	436	426	403	362	412	
Rudolph Berghs hospital	125	129	138	133	141	143	136	123	127	131	114	83	106	
Sundby hospital	401	412	378	417	439	417	431	431	441	410	380	356	403	
Bispebjerg hospital	1038	1108	1094	1081	1119	1126	1119	1107	1073	1006	923	731	946	
Børnehospitalet på Fuglebakken	127	133	132	124	122	119	128	136	145	52	137	129	130	
Hospitalet på Forchammersvej	70	71	57	65	64	77	71	70	77	77	55	28	40	
Balders hospital	60	62	60	63	64	60	61	63	60	63	57	53	53	
Sønderbro hospital	173	189	184	179	187	186	192	192	183	167	142	109	144	
Ialt	3514	3633	3621	3657	3788	3772	3781	3774	3765	3567	3339	2798	3371	
<b>Private hospitaler Hôpitaux privés</b>														
Dronning Louises børnehospital	123	131	140	145	139	156	156	152	151	158	139	94	117	
St. Josephs hospital	338	325	329	343	328	330	326	331	321	322	305	261	309	
St. Elisabeths hospital	133	139	133	142	147	148	149	150	145	144	133	91	114	
Finsensinstitutet og Radiumstationen	272	284	290	272	263	270	266	268	259	260	201	162	196	
Ortopædisk hospital	189	199	180	186	193	196	187	190	198	181	152	90	100	
Ialt	1055	1078	1072	1088	1070	1100	1084	1091	1074	1065	930	698	836	
<b>Statshospitaler Hôpitaux de l'Etat</b>														
Rigshospitalet, sygeafdelingerne	1109	1123	1109	1130	1039	1143	1140	1103	1093	1046	897	681	746	
» » » fødeafdelingerne	151	152	127	167	170	139	152	178	149	146	143	132	133	
Militærhospital	525	537	546	545	564	575	583	592	603	591	523	319	365	
Ialt	1785	1812	1782	1842	1773	1857	1875	1873	1845	1783	1563	1162	1244	

Table 5. Oversigt over sygelighed af de vigtigste nyanmeldte epidemiske sygdomme i København. Nr. 52—1959

Morbidité par les maladies épidémiques principales. (Chiffres provisoires).

Foreløbig opgørelse	Febris typh.	Febris parat.	Menigitis cerebrospin. epidem.	Polio-myelitis ant. acuta	Scarlatina	Morbilli	Rubeolae	Variellae	Pertussis	Parotitis epid.	Influenza	Angina tons.	Tracheo-bronch.	Pneumonia (21+22)	Gastroenteritis	Hepatitis epid. ac.
1958																
17/8 — 23/8	—	—	1	1	2	4	12	18	25	5	277	479	104	80	101	3
24/8 — 30/8	—	—	—	2	9	6	7	20	14	7	341	568	99	104	108	8
31/8 — 6/9	—	—	—	—	8	12	11	9	12	7	339	573	107	66	103	2
7/9 — 13/9	—	—	—	1	6	5	5	7	15	9	389	505	85	92	84	1
14/9 — 20/9	—	—	—	2	6	1	4	15	16	13	372	538	93	86	95	2
21/9 — 27/9	—	—	—	1	18	6	7	25	32	11	382	496	96	74	78	6
28/9 — 4/10	—	—	—	1	10	5	10	25	28	12	406	533	123	80	83	9
5/10 — 11/10	—	—	1	—	10	9	15	19	34	8	498	606	139	103	85	3
12/10 — 18/10	—	—	—	—	14	13	13	23	40	9	557	655	144	94	77	8
19/10 — 25/10	—	—	—	1	7	7	17	27	33	9	537	523	159	116	70	8
26/10 — 1/11	—	—	—	—	11	16	9	36	40	5	515	598	186	137	72	13
2/11 — 8/11	—	—	1	—	8	13	16	23	37	10	508	549	178	111	77	8
9/11 — 15/11	2	—	1	3	17	6	11	26	35	13	614	702	182	130	127	4
16/11 — 22/11	—	1	—	1	9	7	10	45	34	15	590	654	156	94	82	5
23/11 — 29/11	—	—	—	1	11	5	10	45	39	7	688	700	179	142	98	3
30/11 — 6/12	—	—	1	—	11	16	13	41	28	19	608	637	174	129	105	3
7/12 — 13/12	—	—	—	—	9	11	15	40	29	22	599	636	169	147	94	3
14/12 — 20/12	—	—	—	—	10	14	7	59	30	13	554	641	197	148	65	1
21/12 — 27/12	—	—	2	—	4	5	7	38	13	8	299	379	89	85	98	5
28/12 — 3/1	—	—	—	—	6	18	9	65	15	14	390	489	120	113	166	5
1959																
4/1 — 10/1	—	—	1	—	9	11	22	69	24	12	557	621	154	133	169	5
11/1 — 17/1	—	—	—	—	8	14	17	84	24	18	630	686	190	138	132	1
18/1 — 24/1	—	—	—	—	21	11	15	101	18	11	621	617	174	149	111	3
25/1 — 31/1	—	—	—	—	10	10	24	97	20	12	730	619	194	144	118	7
1/2 — 7/2	—	—	—	—	8	5	25	77	16	11	696	554	194	146	100	7
8/2 — 14/2	—	—	3	—	10	20	15	68	37	11	1071	670	223	153	101	5
15/2 — 21/2	—	—	—	—	13	10	16	89	28	8	2352	654	289	135	80	10
22/2 — 28/2	—	—	—	—	10	6	15	100	23	6	3348	621	202	190	129	15
1/3 — 7/3	—	—	—	—	11	8	25	90	21	15	3246	546	195	162	80	3
8/3 — 14/3	—	—	1	—	16	9	15	92	15	19	2671	538	139	153	84	4
15/3 — 21/3	—	—	1	—	8	10	14	60	14	9	3216	482	159	214	61	5
22/3 — 28/3	—	—	1	—	3	12	12	40	5	10	2992	413	126	210	55	2
29/3 — 4/4	—	—	—	—	5	15	19	62	16	6	4908	496	174	367	93	6
5/4 — 11/4	—	—	1	1	10	24	23	81	10	7	4744	542	174	293	49	6
12/4 — 18/4	—	—	—	—	5	43	23	75	17	15	3282	473	156	228	66	6
19/4 — 25/4	—	—	2	—	8	22	22	69	19	12	1773	454	79	169	66	5
26/4 — 2/5	—	—	—	—	12	33	20	63	14	11	1209	423	83	105	63	5
3/5 — 9/5	—	—	1	—	8	34	18	67	16	13	743	397	76	86	57	7
10/5 — 16/5	—	—	1	—	7	19	25	58	29	11	424	416	53	65	53	3
17/5 — 23/5	—	—	—	—	6	44	20	74	32	4	323	410	72	102	69	7
24/5 — 30/5	—	—	—	—	9	38	31	62	19	7	270	432	59	65	113	2
31/5 — 6/6	—	—	2	—	8	57	16	51	9	7	217	428	62	59	64	4
7/6 — 13/6	—	—	—	—	6	65	21	61	23	9	232	467	67	60	73	1
14/6 — 20/6	—	—	—	—	9	54	18	59	18	3	165	393	52	64	122	3
21/6 — 27/6	—	1	—	—	2	48	12	32	11	4	142	298	34	41	74	1
28/6 — 4/7	—	1	1	—	2	23	16	33	9	4	116	299	25	48	77	5
5/7 — 11/7	—	—	—	—	4	29	8	27	15	2	121	343	36	39	110	4
12/7 — 18/7	—	—	—	—	1	16	14	27	10	4	99	341	45	40	91	4
19/7 — 25/7	—	—	—	1	5	19	8	19	14	5	94	389	27	35	114	7
26/7 — 1/8	—	—	—	—	—	23	6	22	18	4	115	346	31	38	114	2
2/8 — 8/8	—	—	—	—	1	20	12	23	23	1	131	436	35	60	167	7
9/8 — 15/8	—	—	—	—	5	26	9	17	12	5	156	459	31	45	194	5
16/8 — 22/8	—	—	1	—	9	20	8	14	23	1	189	559	46	57	192	4
23/8 — 29/8	—	—	—	—	8	27	5	20	32	4	173	596	60	52	156	11
30/8 — 5/9	1	—	—	—	12	29	13	16	24	4	210	527	42	50	152	2
6/9 — 12/9	—	—	—	—	17	39	12	33	54	6	265	638	83	40	160	4
13/9 — 19/9	—	—	—	—	9	35	3	22	35	1	287	566	65	42	123	2
20/9 — 26/9	—	—	—	—	9	50	11	33	47	7	308	579	86	73	146	4
27/9 — 3/10	—	—	—	—	11	58	10	27	29	9	333	635	83	48	131	3
4/10 — 10/10	—	—	—	—	14	82	14	49	54	12	345	630	69	82	144	4
11/10 — 17/10	—	—	—	—	15	76	20	44	58	9	335	633	102	93	125	8
18/10 — 24/10	—	—	—	—	13	115	11	61	67	9	392	627	119	62	124	7
25/10 — 31/10	—	—	1	—	17	144	26	61	113	20	413	691	120	85	111	3
1/11 — 7/11	—	—	—	—	23	142	23	59	121	18	404	614	133	80	174	6
8/11 — 14/11	—	—	—	1	23	176	22	66	147	16	569	718	149	125	129	—
15/11 — 21/11	—	—	—	—	15	180	24	84	165	20	485	602	120	104	108	4
22/11 — 28/11	—	—	—	—	14	198	34	65	138	15	556	628	146	109	111	6
29/11 — 5/12	—	—	1	—	22	247	40	74	157	16	531	672	187	116	93	5
6/12 — 12/12	—	—	—	—	10	221	16	62	133	19	569	588	162	98	120	7
13/12 — 19/12	—	—	1	—	10	295	25	65	192	20	480	535	175	111	69	3
20/12 — 26/12	—	—	—	—	8	217	15	43	83	16	308	360	108	97	58	1
27/12 — 2/1	—	—	—	—	8	325	32	85	118	16	461	488	147	145	104	4

Febris typh. Febris parat. Menigitis cerebrospin. epidem. Polio-myelitis ant. acuta Scarlatina Morbilli Rubeolae Variellae Pertussis Parotitis epid. Influenza Angina tons. Tracheo-bronch. Pneumonia (21+22) Gastroenteritis Hepatitis epid. ac.

Tab. 6. Ugens (<sup>27</sup>/<sub>12</sub> - <sup>2</sup>/<sub>1</sub>) dødsfald fordelt på dødsårsager og aldersklasser.

Dødsårsag <small>(International statistical classification of diseases, injuries, and causes of death. Abbreviated list of 50 causes for tabulation of mortality. 1948.)</small>	Alder								Ialt	mænd	kvinder	Året 1958 (foreløbige tal)		Den tilsvarende uge i		
	Under 1 år		1-4 år	15-64 år		65 år og derover		mænd				kvinder	mænd	kvinder	1957	1958
	i ægteskab	uden for ægteskab		mænd	kvinder	mænd	kvinder									
	1-4 år	5-14 år	mænd	kvinder	mænd	kvinder										
B 1 Tuberculosis systemae respiratoriae						1		1	1		59	29	1			
B 2 Tuberculosis aliorum organorum											4	1				
B 3 Syphilis											12	10				
B 4 Febris typhoidea (excl. febris paratyphoidea B 17 a)																
B 6 Dysenteria (incl. »paradysenteria«)																
B 7 Scarlatina et tonsillitis acuta (streptococcus)																
B 8 Diphtheria																
B 9 Pertussis																
B 10 Meningitis purulenta (meningococcus) et infect. mening.											1					
B 12 Poliomyelitis anterior acuta											1					
B 14 Morbilli																
B 16 Malaria																
B 17 a Febris paratyphoidea											6	4	1			
B 17 Alii morbi infectiosi et parasitici																
B 18 Neoplasma malignum					7	6	12	9	34	19	15	947	961	30	29	
B 19 Neoplasma benignum et neoplasma (typus incertus)									1	1		32	38	1	2	
B 20 Diabetes mellitus									1	1		32	41		1	
B 21 Anaemia (typi varii)											1	8				
B 22 Laesiones vascul. syst. cerebrospin. (incl. apopl. cer.)					2	1	3	10	16	5	11	280	369	9	8	
B 23 Meningitis non meningococcica											4	4	1			
B 24 Febris rheumatica (incl. morbus cordis rheum. acutus)												1				
B 25 Morbus cordis rheumaticus chronicus												22	48	1		
B 26 Morbus cordis arterioscleroticus et degenerativus					7	3	15	22	47	22	25	1005	829	48	32	
B 27 Alii morbi cordis								2	1	3	2	342	300	13	9	
B 28 Hypertensio arterialis + morb. cord. (incl. nephroscl.)					1				2	1		51	63	3		
B 29 Hypertensio arterialis (incl. nephrosclerosis)									1	2	1	16	17	2		
B 30 Influenza (incl. complicationes variae)											2	3	1			
B 31 Pneumonia (typi varii)						1	1	1	3	1	2	36	19	1		
B 32 Bronchitis					1		1	2	4	2	2	103	46	4	1	
B 33 Ulcus duodeni et ulcus ventriculi					1			1	2	1	1	41	23			
B 34 Appendicitis												5	7			
B 35 Hernia, ileus etc.								1	1		1	10	15			
B 36 Gastritis, enteritis, colitis (excl. neonatorum B 43)							1		1	1		6	11			
B 37 Cirrhosis hepatis					1				1	1		63	47	1	2	
B 38 Nephritis, nephrosis (excl. nephroscler. B 28, B 29)					1				1	1		22	28	3	2	
B 39 Hyperplasia prostatae								2	2	2		75		1	3	
B 40 Morbi et complicationes graviditatis, partus et puerp.												4				
B 41 Malformatio congenita	3	1							4	1	3	67	57		3	
B 42 Laesiones int. part. asph. neonat. atelect. pulm. neonat.	3	1							4	2	2	116	85	1	2	
B 43 Morbi infect. neonat. (incl. diarrhoea, gastroent.)																
B 44 Alii morbi neonatorum												4	3			
B 45 Senilitas, causa mort. ignota, causa mort. male defin.					1		2	4	7	3	4	61	91	4	4	
B 46 Alii morbi (non nom. B 1-B 45 descript.)					1	2	8	4	19	7	12	312	354	4	11	
BE 47 Accidentia vehiculi motoris								2	2			81	43	2	3	
BE 48 Aliae accidentiae					1		2		3	3		124	139	1	3	
BE 49 Suicidium, laesio auto-inflicta					1				1	1		183	116	3	2	
BE 50 Homicidium, impetus, laesio in bello, execut. leg.												4	5	2		
Summa	6	2	—	1	26	20	49	56	160	79	81	4130	3820	138	118	

Tabel 7. Ugens (<sup>27</sup>/<sub>12</sub> - <sup>2</sup>/<sub>1</sub>) vejrforhold efter observationer ved Meteorologisk Institut.  
Observations météorologiques

	Lufttrykket ved havets overflade mm	Lufttemperatur				Døgnet nedbør mm	Fugtighedsgrad %	Antal solskins-timer
		Max. C°	Min. C°	Middel C°	Døgnet normal C°			
Søndag den 27.	739,5	6,8	3,7	5,2	0,2	11,5	90	0
Mandag — 28.	752,1	5,2	3,7	4,5	0,2	3,2	98	0
Tirsdag — 29.	748,4	5,2	2,9	4,0	0,1	0,5	90	0
Onsdag — 30.	760,7	6,2	1,6	4,0	0,1	12,0	93	0
Torsdag — 31.	753,1	5,6	3,1	5,1	0,1	0,2	85	0
Fredag — 1.	754,9	7,1	5,3	6,1	0,0	0,6	97	0
Lørdag — 2.	760,6	6,5	4,6	5,5	0,0	0,0	92	0

