




Ugentlige Oversigter

over

Fødsler, Sygdomme og Dødsfald

i

Kjøbenhavn.



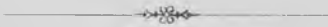
Bulletin hebdomadaire de statistique démographique et médicale.

Ville de Copenhague.

1894.

Nittende Aargang.

Nr. 1—52.



0^Δ 2.614
Ug 27

1894
Aug 19

23586




Oversigt over Befolknings-, Beboelses- og Dødelighedsforhold i ethvert af Stadens hygiejniske Kvarterer i Aaret 1893.

Kjøbenhavn. Ville de Copenhague.		Befolkning. Population						Af 1000 Individer døde i 1893		Areal i Tdr. Land		
		Beregnet 1. Juli 1893	Af 100 fandtes i	Af 100 vare					Beboelses- tæthed: paa 100 □ Al. Etageareal boede		af epide- miske Sygdomme	af alle Døds- aarsager tilsammen
				0-1 Aar	1-5 Aar	5-15 Aar	15-65 Aar	over 65 Aar				
Hele Byen*). Total Rhed og Havn (la rade et le port) incl.		337000	100.0	2.6	9.3	18.7	64.2	4.8	1.7	6.8	20.3	4050
Quartiers	Kvarter I. Gamle Bys ældre Del	16130	4.8	1.5	6.3	15.4	69.6	6.9	1.3	5.2	17.8	440
	— II. Gamle Bys yngre Del	32320	9.6	1.7	6.8	15.7	68.9	6.7	1.3	6.3	21.0	
	— III. Gammelholm	7970	2.4	1.7	6.0	14.6	72.5	4.9	1.1	3.5	13.7	
	— IV. St. Annæ Øster . . .	11000	3.3	1.8	5.2	13.7	73.3	5.9	0.9	4.0	16.0	
	— V. St. Annæ Vester . . .	30920	9.2	2.4	8.9	17.8	65.6	5.2	2.1	7.0	21.8	
	— VI. Christianshavn . . .	20460	6.1	2.4	9.0	19.7	64.4	4.4	1.7	7.3	19.5	
Indenfor gamle Voldlinie. La ville . .		118800	35.3	1.9	7.4	16.4	68.4	6.5	1.4	6.1	19.7	1200
Quartiers	Kvarter VII. Voldkvarteret . . .	42170	12.5	2.0	7.3	15.7	69.6	4.7	1.5	4.1	13.8	1840
	— VIII. Østerbro	20500	6.1	2.7	10.9	21.7	60.6	3.8	1.6	7.0	18.0	
	— IX. Blegdam	33350	9.9	3.2	11.3	20.1	61.3	3.9	1.9	7.4	18.8	
	— X. Nørrebro	26150	7.8	3.6	12.9	23.1	53.7	6.6	2.4	7.9	26.3	
	— XI. Blaagaard	36160	10.7	3.2	10.7	21.8	59.8	4.3	2.5	7.2	21.5	
	— XII. Vesterbro	59460	17.6	3.3	11.7	20.8	60.5	3.5	1.9	7.4	20.4	
Udenfor gamle Voldlinie. Les faubourgs		217790	64.6	3.0	10.6	20.1	61.7	4.4	1.9	6.8	19.5	2850
Calculée le 1. Juillet 1893.		Réparti- tion par le pourcens	Répartition pourcent par âge					Densité de la population (habitants par 40 mètres car- rés de l'aire des logements)	Maladies épidémiques	Toutes les causes de décès	Mortalité de l'an 1893 sur 1000 habitants	Superficie

- Kvarter I.: St. Peders, Bispegaardens, Universitetets og Synagogens Rode samt Frimands Kvarter.
- Kvarter II.: Nikolaj, Gammelstrands, Slotsholms, Raadhusets, Kalvebodernes, Pilestrædes, Hovedvagtens, Trinitatis og Reformert Kirkes Rode samt Snarens Kvarter.
- Kvarter III.: Gammelholms Rode.
- Kvarter IV.: Nyhavns, Marmorkirkens, Amalienborgs, Frederiks Hospitals og Toldbodens Rode.
- Kvarter V.: Gothersgades, Frimurerlogens, Kongens Haves, Garnisons Hospitals og Nybodens Rode samt Nyboder.

- Kvarter VI.: Frederiks Kirkes, Frelsers Kirkes, Amagerbro og Nyholms Rode.
- Kvarter VII.: Tivolis Rode, Reventlovsgades, Vandværkets, Ørstedsparkens, Pehlingsøens, Frederiksborggades, Kommunehospitalets, Øster-volds Kvarter.
- Kvarter VIII.: Østerbros, Kalkbrænderiets, Øresunds, St Jacobs og Strand-vejens Rode.
- Kvarter IX.: Ravnsborgs, St. Hans og Blegdams Rode.
- Kvarter X.: Havremarkens, Lersøens og Fælled Rode.
- Kvarter XI.: Blaagaards og Kirkegaards Rode.
- Kvarter XII.: Gl. Kongevejs, Gasværkets, Skydebanens, Istedgades, Sorte Hests, Enghavevejs, St. Matthæus, Vesterfælled og Kvægtorvets Rode

*) I Totaldødeligheden ere tillige indbefattede de udenbys boende Personer, der ere døde paa Hospitalerne. Aux chiffres de la mortalité totale sont compris les personnes transportées des autres communes aux hôpitaux.



Ugentlig Oversigt

Ville de
Copenhague.

OVER

Kjøbenhavn.

Areal: 4000 Tdr. Land
(2200 Hect.)
Beliggenhed (Situation):
Nordl. Bredde: . . 55° 41'
Ø. Lgd. f. Greenw.: 12° 36'

Fødsler, Sygdomme og Dødsfald

Bulletin hebdomadaire de statistique démographique et médicale.

Offentliggjort af Københavns Stadslæge ifølge Kommunalbestyrelsens Foranstaltning.

Folkemængde (Population)
1. Jan 1894 . . . 341,000.
Af 1000 Indbyggere i 1892:
Dødsfald (décès): . . . 20.0.
(étrangers compris).
Fødsler (naissances): . . 30.1.
Ægteskaber (mariages): 7.3.

1894. Nr. 1.

Ugen fra Søndag d. 31. December til Lørdag d. 6. Januar begge Dage inkl.

19. Aargang.

Tab. 1. Ægteskaber, Fødsler og Dødsfald m. m. Mariages, Naissances, Décès etc.

Ægte- skaber	Levendefødte.			Dødfødte.			Dødsfald efter Alder. (Dødfødte excl.)								Deraf Døde											
	ægte	u- ægte	Ialt	ægte	u- ægte	Ialt	0-1 ægte	1-5 uægte	5-15	15-45	45-65	65-80	Over 80	Ialt	inden- bys	uden- bys	paa Hospi- tallerne Ialt	Epid.- hospi- tal	Uden- Læge- behandl.	Plejebørn.						
	læggit	illæg.	total	læggit	illæg.	total	læggit	illæg.	Décès par âge (Morts-nés excl.)								total	domici- liés	étran- gers	total aux hôpitaux	épidém.	sine medico	0-1 Aar	1-14 Aar		
47	Mandkøn	85	25	110	1	1	2	12	4	10	5	7	10	15	1	64	62	2	28	5	3	1	1	måle femelle		
	Kvindkøn	85	21	106	5	2	7	7	7	10	4	9	13	22	5	77	77	-	22	5	5	2	1			
	Tilsammen	170	46	216	6	3	9	19	11	20	9	16	23	37	6	141	139	2	50	10	8	3	2	total		
Maria- ges	læggit	illæg.	total	læggit	illæg.	total									total	domici- liés	étran- gers	total aux hôpitaux	épidém.	sine medico	0-1 Aar	1-14 Aar				
	Vivants-nés.			Morts-nés.																						

Tab. 2. Vejrforholdene efter Iagttagelser paa Landbohøjskolen og ved Toldboden i Kjøbenhavn.
Observations météorologiques. (Meddelt fra det meteorologiske Institut.)

	Højde over Havet i Meter	Lufttrykket ved Havets Overflade Millimeter. Middel.	Luftens Varme. Celsius.											Fugtigheds- graden. Procent. Middel.	
			Middel					Absolut Højest		Absolut Lavest		Dagligt Spilerum			
			8 a. m.	2 p. m.	9 p. m.	Døgnet	Afrivelse fra det Normale	Dag	Stand	Dag	Stand	Middel	Størst		Mindst
Landbohøjskolen	7.00.	-	÷3.4	÷2.7	÷4.2	÷3.5	÷3.3	31.	7.0	2.	÷9.0	5.3	11.2	2.0	91
Toldboden	2.60	770.8	÷3.0	÷2.2	÷3.4	÷3.0	÷3.4	31.	6.9	2.	÷7.8	4.3	9.6	1.0	71

Anmærkning:
Den 31. Decbr. meget mildt, forøvrigt
koldt Vejr med næsten vedholdende Frost.
Højt Barometer, blæsende østlige til nordlige
Vinde, klart og tørt Vejr.

Tab. 3. Oversigt over anmeldte Dødsfald af fremherskende epidemiske Sygdomme i udenlandske større Byer og Søhavne.

	Antal Dage med:				Antal af Solskins- timer i Ugen	Vindretningen. Procent.								Vind- styrken. Skala 0-6. Middel.	Havets Overflade i Øresund.		
	Regn, Sne, Hagl	Taae	Torden	Frost		N.	NE.	E.	SE.	S.	SW.	W.	NW.		stille	Varme. Celsius. Middel	Saltholdighed. Procent. Middel
0.1	1	-	-	7	8	12	33	22	21	-	-	2	10	-	2.6	1.4	1.37

Anmærkning:
Influenza: London 108, Berlin
21, Hamborg 9 Dødsfald.

*) Ikke anmeldt.

Tab. 4. Oversigt over Sygeligheden og Dødeligheden af epidemiske Sygdomme i Kjøbenhavn i de sidste 13 Uger.
(Statistique comparant de la morbillité et de la mortalité des 13 dernières semaines).

Fra 8. Oktbr. til 6. Januar	Variolæ		Morbilli		Scarlatina		Diphth. & Croup.		Tussis conv.		Fb. typh.		Catarrh. int. acut.		Erysipel.		Fb. puerp.		Pneum. croup.		Influenza	
	Syge. Cas.	Døde. Décès.	Syge. Cas.	Døde. Décès.	Syge. Cas.	Døde. Décès.	Syge. Cas.	Døde. Décès.	Syge. Cas.	Døde. Décès.	Syge. Cas.	Døde. Décès.	Syge. Cas.	Døde. Décès.	Syge. Cas.	Døde. Décès.	Syge. Cas.	Døde. Décès.	Syge. Cas.	Døde. Décès.	Syge. Cas.	Døde. Décès.
1. Uge	-	-	3	-	121	3	53	3	34	3	3	1	158	7	18	-	4	-	14	2	19	-
2. -	-	-	3	-	141	2	51	1	14	-	7	-	137	11	15	1	4	1	18	3	36	-
3. -	-	-	6	-	123	3	70	4	18	1	4	1	150	7	16	-	2	2	16	2	35	-
4. -	-	-	4	-	165	3	50	5	20	1	9	1	125	5	24	-	-	-	11	2	56	-
5. -	2	-	10	-	176	6	53	7	26	-	6	1	104	3	10	-	3	-	15	1	50	-
6. -	-	-	2	-	183	5	58	4	26	1	5	-	98	2	13	-	1	-	20	2	86	-
7. -	-	-	8	-	192	4	57	6	24	-	2	-	111	7	21	1	3	-	21	6	157	-
8. -	-	-	2	-	183	5	49	4	27	2	2	-	105	3	16	1	3	-	26	4	271	2
9. -	-	-	3	-	200	6	48	5	19	1	1	-	111	8	17	-	5	-	27	7	620	4
10. -	1	-	2	-	208	9	68	4	19	8	2	-	100	2	10	-	3	-	25	6	1514	10
11. -	1	-	4	-	155	11	56	4	17	-	-	-	55	3	20	-	4	1	25	2	1835	13
12. -	-	-	7	-	159	7	41	9	18	-	1	-	84	4	17	-	2	1	44	2	2018	20
13. -	-	-	8	-	166	12	61	3	17	2	-	-	59	4	18	2	4	1	34	5	1640	14

Ugentlig Oversigt

Ville de
Copenhague.

Areal: 4000 Tdr. Land
(2200 Hect.)
Beliggenhed (Situation):
Nordl. Bredde: . . 55° 41'
Ø. Lgd. f. Greenw.: 12° 36'

over

Kjøbenhavn.

Fødsler, Sygdomme og Dødsfald.

Bulletin hebdomadaire de statistique démographique et médicale.

Offentliggjort af Københavns Stadslæge ifølge Kommunalbestyrelsens Foranstaltning.

Folkemængde (Population)
1. Jan. 1894 . . . 341,000.
Af 1000 Indbyggere i 1892:
Dødsfald (décès): . . . 20.0.
(étrangers compris).
Fødsler (naissances): . . 30.1.
Ægteskaber (marriages): 7.3.

1894. Nr. 2.

Ugen fra Søndag d. 7. Januar til Lørdag d. 13. Januar begge Dage inkl.

19. Aargang.

Tab. 1. Ægteskaber, Fødsler og Dødsfald m. m. Mariages, Naissances, Décès etc.

Ægte- skaber	Levendefødte.			Dødfødte.			Dødsfald efter Alder. (Dødfødte excl.)										Deraf Døde						måle femelle total
	ægte	u- ægte	Ialt	ægte	u- ægte	Ialt	0-1		1-5	5-15	15-45	45-65	65-80	Over 80	Ialt	inden- bys	uden- bys	paa Hospitalerne		Uden- Løge- behandl.	Plejebørn.		
							ægte	uægte										total	Epid.- hospital		Uden- Løge- behandl.	0-1 Aar	
23	Mandkøn	76	19	95	4	-	4	16	8	11	3	16	15	14	5	88	86	2	27	5	6	1	-
	Kvindekøn	88	19	107	1	-	1	4	5	7	4	13	12	23	12	80	79	1	32	5	3	1	1
	Tilsammen	164	38	202	5	-	5	20	13	18	7	29	27	37	17	168	165	3	59	10	9	2	1
Maria- ges	légit. illég. total Vivants-nés.			légit. illég. total Morts-nés.			légit. illég. total Décès par âge. (Morts-nés excl.)										domici- liés étranger- s		total epidém. aux hôpitaux		sine medico	0-1 ans 1-14 ans Enfants placés en pension	

Tab. 2. Vejrforholdene efter Iagttagelser paa Landbohøjskolen og ved Toldboden i Kjøbenhavn.
Observations météorologiques. (Meddelt fra det meteorologiske Institut.)

	Højde over Havet i Meter	Lufttrykket ved Havets Overflade Millimeter. Middel.	Luftens Varme. Celsius.													Fugtigheds- graden. Procent. Middel.
			Middel					Absolut Højest		Absolut Lavest		Dagligt Spillerum				
			8 a. m.	2 p. m.	9 p. m.	Døgnet	Afvigelse fra det Normale	Dag	Stand	Dag	Stand	Middel	Størst	Mindst		
Landbohøjskolen	7.00	-	÷-2.1	÷-0.8	÷-2.5	÷-1.9	÷-1.7	13.	1.0	8.	÷-8.2	5.2	8.0	2.5	96	
Toldboden . .	2.60	768.8	÷-1.7	÷-0.7	÷-1.6	÷-1.4	÷-1.8	13.	0.9	8.	÷-4.9	2.8	4.3	1.6	87	

Anmærkning:
Højt Barometer, sydlige til østlige Vinde,
i tørt og temmelig koldt Vejr.

Tab. 3. Oversigt over anmeldte Dødsfald af fremherskende epidemiske Sygdomme i udenlandske større Byer og Søhavne.

Nedbør. Millime- ter. Sum.	Antal Dage med:				Antal af Solskins- timer i Ugen	Vindretningen. Procent.										Vind- styrken. Skala 0-6. Middel.	Havets Overflade i Øresund.	
	Regn, Sne, Hagl	Taae	Torden	Frost		N.	NE.	E.	SE.	S.	SW.	W.	NW.	Salle	Varme. Celsius. Middel		Saltholdighed. Procent. Middel	
1.0	2	2	-	7	2	-	-	7	50	17	26	-	-	-	1.0	÷-0.1	1.04	

Anmærkning:
Influenza: London 87, Berlin
20, Hamborg 4 Dødsfald.

*) Ikke anmeldt.

Tab. 4. Oversigt over Sygeligheden og Dødeligheden af epidemiske Sygdomme i Kjøbenhavn i de sidste 13 Uger.
(Statistique comparant de la morbidité et de la mortalité des 13 dernières semaines).

Fra 15. Oktbr. til 13. Januar	Variolæ		Morbilli		Scarlatina		Diphth. & Croup.		Tussis conv.		Fb. typh.		Catarrh. int. acut.		Erysipel.		Fb. puerp.		Pneum. croup.		Influenza	
	Syge. Cas.	Døde. Décès.	Syge. Cas.	Døde. Décès.	Syge. Cas.	Døde. Décès.	Syge. Cas.	Døde. Décès.	Syge. Cas.	Døde. Décès.	Syge. Cas.	Døde. Décès.	Syge. Cas.	Døde. Décès.	Syge. Cas.	Døde. Décès.	Syge. Cas.	Døde. Décès.	Syge. Cas.	Døde. Décès.	Syge. Cas.	Døde. Décès.
1. Uge . .	-	-	3	-	141	2	51	1	14	-	7	-	137	11	15	1	4	1	18	3	36	-
2. - . . .	-	-	6	-	123	3	70	4	18	1	4	1	150	7	16	-	2	2	16	2	35	-
3. - . . .	-	-	4	-	165	3	50	5	20	1	9	1	125	5	24	-	-	-	11	2	56	-
4. - 11-17	2	-	10	-	176	6	53	7	26	-	6	1	104	3	10	-	3	-	15	1	50	-
5. - . . .	-	-	2	-	183	5	58	4	26	1	5	-	98	2	13	-	1	-	20	2	86	-
6. - . . .	-	-	3	-	192	4	57	6	24	-	2	-	111	7	21	1	3	-	21	6	157	-
7. - . . .	-	-	2	-	183	5	49	4	27	2	2	-	105	3	16	1	3	-	26	4	271	2
8. - . . .	-	-	3	-	200	6	48	5	19	1	1	-	111	8	17	-	5	-	27	7	620	4
9. - 16-22	1	-	2	-	208	9	68	4	19	8	2	-	100	2	10	-	3	-	25	6	1614	10
10. - 23	1	-	4	-	155	11	56	4	17	-	-	-	55	3	20	-	4	1	25	2	1835	13
11. - . . .	-	-	7	-	159	7	41	9	18	-	1	-	84	4	17	-	2	1	44	2	2018	20
12. - . . .	-	-	8	-	166	12	61	3	17	2	-	-	59	4	18	-	4	1	34	5	1640	14
13. - 12-1	3	-	2	-	210	1	75	8	19	-	-	-	57	4	16	-	2	1	31	4	1476	22

Ugentlig Oversigt

Ville de
Copenhague.

Areal: 4000 Tdr. Land
(2200 Hect.)
Beliggenhed (Situation):
Nordl. Bredde: . . 55° 41'
Ø. Lgd. f. Greenw.: 12° 36'

over

Kjøbenhavn.

Fødsler, Sygdomme og Dødsfald.

Bulletin hebdomadaire de statistique démographique et médicale.

Offentliggjort af Københavns Stadslæge ifølge Kommunalbestyrelsens Foranstaltning.

Folkemængde (Population)
1. Jan. 1894 . . . 341,000:
Af 1000 Indbyggere i 1892.
Dødsfald (décès): . . . 20.0
(étrangers compris).
Fødsler (naissances): . 30.1.
Ægteskaber (mariages): 7.3.

1894. Nr. 3.

Ugen fra Søndag d. 14. Januar til Lørdag d. 20. Januar begge Dage inkl.

19. Aargang.

Tab. 1. Ægteskaber, Fødsler og Dødsfald m. m. Mariages, Naissances, Décès etc.

Ægte- skaber	Levendefødte.			Dødfødte.			Dødsfald efter Alder. (Dødfødte excl.)								Deraf Døde								
	ægte	u-ægte	Ialt	ægte	u-ægte	Ialt	0-1 ægte	1-5	5-15	15-45	45-65	65-80	Over 80	Ialt	inden- bys	uden- bys	paa Hospitalerne ialt	Epid.- hospital	Uden- Læge- behndl.	Plejebørn			
																				0-1 Aar	1-14 Aar		
95	Mandkøn	85	29	114	1	-	1	18	4	9	5	20	18	13	8	95	94	1	42	18	2	1	-
	Kvindekøn	75	25	100	1	2	3	13	5	8	3	13	13	22	9	86	80	6	22	3	7	1	-
	Tilsammen	160	54	214	2	2	4	31	9	17	8	33	31	35	17	181	174	7	64	21	9	2	-
Maria- ges		légit. Vivants-nés.	illég. Vivants-nés.	total	légit. Morts-nés.	illég. Morts-nés.	total	légit. illég. Décès par âge. (Morts-nés excl.)						total	domici- liés	étran- gers	total aux hôpitaux	épidém.	sine medico	0-1 ans 1-14 ans Enfants placés en pension			

Tab. 2. Vejrforholdene efter Iagttagelser paa Landbohøjskolen og ved Toldboden i Kjøbenhavn. Observations météorologiques. (Meddelt fra det meteorologiske Institut.)

	Højde over Havet i Meter	Lufttrykket ved Havets Overflade Millimeter. Middel.	Luftens Varme. Celsius.										Fugtigheds- graden. Procent. Middel.		
			Middel					Absolut Højest		Absolut Lavest		Dagligt Spillerum			
			8 a. m.	2 p. m.	9 p. m.	Døgnet	Afvigelse fra det Normale	Dag	Stand	Dag	Stand	Middel		Størst	Mindst
Landbohøjskolen	7.00	-	1.0	2.0	1.9	1.6	+2.0	19.	4.4	15.	-3.0	3.2	5.0	2.0	98
Toldboden	2.60	757.2	1.7	2.6	2.5	2.3	+2.2	18.	5.0	15.	-2.8	2.4	4.9	0.7	92

Anmærkning: Sydvestlige Vinde med temmelig mildt, taaget og regnfuldt Vejr.

Nedbør. Millimeter. Sum.	Antal Dage med:				Antal af Solskins- timer i Ugen	Vindretningen. Procent.										Vind- styrken. Skala 0-6. Middel.	Havets Overflade i Øresund.	
	Regn, Sne, Hagl	Taaqe	Torden	Frost		N.	NE.	E.	SE.	S.	SW.	W.	NW.	Sølle	Varme. Celsius. Middel		Saltholdighed. Procent. Middel	
12.9	6	7	-	2	3	-	-	-	14	17	60	9	-	-	1.7	1.2	1.13	

Tab. 3. Oversigt over anmeldte Dødsfald af fremherskende epidemiske Sygdomme i udenlandske større Byer og Søhavne.

	London	Liverpool	Newcastle	Hull	Christiania	Stockholm	Göteborg	Malmo	St. Petersburg	Königsberg	Danzig	Stettin	Lübeck	Hamburg	Berlin	Amsterdam	Bruxelles	Paris	Wien	Buda-Pesth	Rom	Odessa	Triest	Warschau	Lissabon	Alexandria	New-York
For Ugen til	18/1	15/1	13/1	13/1	13/1	6/1	13/1	13/1	20/12	6/1	8/1	6/1	6/1	13/1	6/1	15/1	15/1	15/1	6/1	6/1	18/12	18/1	6/1	6/1	6/1	28/12	30/12
Kopper	1	1	1	1	1	1	1	1	1	1	1	1	1	1	1	1	1	1	1	1	1	1	1	1	1	1	1
Mæslinger	65	3	3	3	3	3	3	3	3	3	3	3	3	3	3	3	3	3	3	3	3	3	3	3	3	3	3
Skarlagensfeber	26	3	3	3	3	3	3	3	3	3	3	3	3	3	3	3	3	3	3	3	3	3	3	3	3	3	3
Diphtheritis og Croup	55	1	1	1	1	1	1	1	14	2	2	2	2	1	9	34	3	4	40	54	14	3	16	4	8	2	1
Kighoste	107	16	1	1	1	1	1	1	8	8	8	8	8	1	1	3	2	2	5	5	2	2	2	2	2	2	2
Typhoid Feber	16	7	1	1	1	1	1	1	8	1	1	1	1	1	3	3	3	3	2	2	2	2	2	2	2	2	2
Exanthen. Typhus	-	-	-	-	-	-	-	-	-	-	-	-	-	-	-	-	-	-	-	-	-	-	-	-	-	-	-
Blodgang	-	-	-	-	-	-	-	-	3	-	-	-	-	-	-	-	-	-	-	-	-	-	-	-	-	-	-
Asiatisk Kolera	-	-	-	-	-	-	-	-	98	-	-	-	-	-	-	-	-	-	-	-	-	-	-	-	-	-	-

Anmærkning: Influenza: London 75, Berlin 15, Hamburg 6 Dødsfald.

*) Ikke anmeldt.

Tab. 4. Oversigt over Sygeligheden og Dødeligheden af epidemiske Sygdomme i Kjøbenhavn i de sidste 13 Uger. (Statistique comparant de la morbidité et de la mortalité des 13 dernières semaines).

Fra 22. Oktbr. til 20. Januar	Variolæ		Morbilli		Scarlatina		Diphth. & Croup.		Tussis conv.		Fb. typh.		Catarrh. int. acut.		Erysipel.		Fb. puerp.		Pneum. croup.		Influenza	
	Syge. Cas.	Døde. Décès.	Syge. Cas.	Døde. Décès.	Syge. Cas.	Døde. Décès.	Syge. Cas.	Døde. Décès.	Syge. Cas.	Døde. Décès.	Syge. Cas.	Døde. Décès.	Syge. Cas.	Døde. Décès.	Syge. Cas.	Døde. Décès.	Syge. Cas.	Døde. Décès.	Syge. Cas.	Døde. Décès.	Syge. Cas.	Døde. Décès.
1 Uge	-	-	6	-	123	3	70	4	18	1	4	1	150	7	16	-	2	2	16	2	35	-
2. -	-	-	4	-	165	3	50	5	20	1	9	1	125	5	24	-	-	-	11	1	56	-
3. -	2	-	10	-	176	6	53	7	26	-	6	1	104	3	10	-	3	-	15	1	50	-
4. -	-	-	2	-	183	5	58	4	26	1	5	-	98	2	13	-	1	-	20	2	86	-
5. -	-	-	8	-	192	4	57	6	24	-	2	-	111	7	21	1	3	-	21	6	157	-
6. -	-	-	2	-	183	5	49	4	27	2	2	-	105	3	16	1	3	-	26	4	271	2
7. -	-	-	3	-	200	6	48	5	19	1	1	-	111	8	17	-	5	-	27	7	620	4
8. -	1	-	2	-	208	9	68	4	19	3	2	-	100	2	10	-	3	-	25	6	1514	10
9. -	1	-	4	-	155	11	56	4	17	-	-	-	55	3	20	-	4	1	25	2	1835	13
10. -	-	-	7	-	159	7	41	9	18	-	1	-	84	4	17	-	2	1	44	2	2018	20
11. -	-	-	8	-	166	12	61	3	17	2	-	-	59	4	18	2	4	1	34	5	1640	14
12. -	3	-	2	-	210	1	75	8	19	-	-	-	57	4	16	1	2	1	31	4	1476	22
13. -	2	-	8	-	222	12	81	10	12	1	1	-	82	4	18	1	2	1	32	1	1154	22

Ugentlig Oversigt

Ville de
Copenhague.

Areal: 4000 Tdr. Land
(2200 Hect.)
Beliggenhed (Situation):
Nordl. Bredde: . . 55° 41'
Ø. Lgd. f. Greenw.: 12° 36'

OVER

Kjøbenhavn.

Fødsler, Sygdomme og Dødsfald.

Bulletin hebdomadaire de statistique démographique et médicale.

Folkemængde (Population)
1. Jan. 1894 . . . 341,000:
Af 1000 Indbyggere i 1892.
Dødsfald (décès): . . . 20.0
(étrangers compris).
Fødsler (naissances): . . 30.1.
Ægteskaber (mariages): 7.3.

Offentliggjort af Kjøbenhavns Stadslæge ifølge Kommunalbestyrelsens Foranstaltning.

1894. Nr. 4.

Ugen fra Søndag d. 21. Januar til Lørdag d. 27. Januar begge Dage inkl.

19. Aargang.

Tab. 1. Ægteskaber, Fødsler og Dødsfald m. m. Mariages, Naissances, Décès etc.

Ægte- skaber	Levendefødte.			Dødfødte.			Dødsfald efter Alder. (Dødfødte excl.)								Deraf Døde					måle femelle						
	ægte	u- ægte	Ialt	ægte	u- ægte	Ialt	0-1 ægte	1-5 uægte	5-15	15-45	45-65	65-80	Over 80	Ialt	inden- bys	uden- bys	paa Hospi- tallerne ialt	Epid.- hospital	Uden- Læge- behandl.		Plejebørn. 0-1 Aar	1-14 Aar	total			
3i	Mandkjøn . . .	97	29	126	1	-	1	14	5	6	6	20	20	17	3	91	86	4	35	5	5	3	-			
	Kvindkjøn . . .	67	15	82	3	4	7	9	5	4	1	11	7	20	6	63	63	-	20	2	7	1	-			
Tilsammen . . .	164	44	208	4	4	8	23	10	10	7	31	27	37	9	154	149	4	55	7	12	4	-	total			
Maria- ges	légit. illég. total	légit. illég. total	légit. illég. total	légit. illég. total												domici- liés	étran- gers	total aux hôpitaux	épidém. hospital	sine medico	0-1 ans	1-14 ans				
	Vivants-nés.	Morts-nés.	Morts-nés.	Décès par âge. (Morts-nés excl.)																	Enfants placés en pension					

Tab. 2. Vejrforholdene efter Iagttagelser paa Landbohøjskolen og ved Toldboden i Kjøbenhavn.
Observations météorologiques. (Meddelt fra det meteorologiske Institut.)

	Højde over Havet i Meter	Lufttrykket ved Havets Overflade Millimeter. Middel.	Luftens Varme. Celsius.											Fugtigheds- graden. Procent. Middel.	
			Middel					Absolut Højest		Absolut Lavest		Dagligt Spillerum			
			8 a. m.	2 p. m.	9 p. m.	Døgnet	Afvigelse fra det Normale	Dag	Stand	Dag	Stand	Middel	Størst		Mindst
Landbohøjskolen	7.00	-	2.3	3.4	2.4	2.6	+3.0	21.	6.0	24. 25.	-1.5	3.9	6.2	2.4	94
Toldboden	2.60	751.8	2.6	3.5	3.0	2.9	+2.8	21. 27.	5.6	23. 24.	0.2	2.3	4.1	1.4	85

Anmærkning:
Sydvestlige til vestlige Vinde, lavt Barometer, mildt og regnfuldt Vejr.

Nedbør. Millime- ter. Sum.	Antal Dage med:				Antal af Solskins- timer i Ugen	Vindretningen. Procent.								Vind- styrken. Skala 0-6. Middel.	Havets Overflade i Øresund.		
	Regn, Sne, Hagl	Taae	Torden	Frost		N.	NE.	E.	SE.	S.	SW.	W.	NW.		stille	Varme. Celsius. Middel	Saltholdighed. Procent. Middel
10.9	7	4	-	4	4	-	-	-	-	5	64	26	5	-	2.3	3.2	2.06

Tab. 3. Oversigt over anmeldte Dødsfald af fremherskende epidemiske Sygdomme i udenlandske større Byer og Søhavne.

	London	Liverpool	Newcastle	Hull	Christiania	Stockholm	Göteborg	Malmö	St. Petersborg	Königsberg	Danzig	Stettin	Lübeck	Hamburg	Berlin	Amsterdam	Bruxelles	Paris	Wien	Buda-Pesth	Rom	Odessa	Triest	Warschau	Lissabon	Alexandria	New-York
For Ugen til	20/1	20/1	20/1	20/1	20/1	18/1	20/1	20/1	20/1	18/1	18/1	18/1	18/1	20/1	15/1	20/1	20/1	20/1	18/1	13/1	13/1	13/1	13/1	13/1	13/1	28/1	20/1
Kopper	45	3	1	1	-	-	-	-	5	-	-	-	-	-	9	2	-	19	13	2	1	1	6	7	6	-	2
Mæslinger	25	4	-	2	1	2	2	1	7	3	-	-	4	-	3	3	-	5	3	1	3	3	4	4	-	-	18
Skarlagensfeber	48	3	-	2	2	2	2	1	7	3	-	-	-	3	3	-	-	5	3	1	3	3	4	4	-	-	11
Diphtheritis og Croup	93	10	1	2	-	2	2	1	14	1	-	-	-	37	5	2	27	37	16	2	16	7	6	6	2	1	75
Kighoste	16	4	1	1	1	1	2	-	8	-	-	-	-	1	-	1	1	2	1	1	1	-	2	2	-	-	9
Typhoid Feber	-	-	-	-	-	-	-	-	3	-	-	-	-	-	-	-	-	-	-	-	-	-	-	-	-	-	5
Exanthe. Typhus	-	-	-	-	-	-	-	-	3	-	-	-	-	-	-	-	-	-	-	-	-	-	-	-	-	-	-
Blodgang	-	-	-	-	-	-	-	-	3	-	-	-	-	-	-	-	-	-	-	-	-	-	-	-	-	-	-
Asiatisk Kolera	-	-	-	-	-	-	-	-	3	-	-	-	-	-	-	-	-	-	-	-	-	-	-	-	-	-	-

Anmærkning:
Influenza: London 69, Berlin 13, Hamburg 4 Dødsfald.

*) Ikke anmeldt.

Tab. 4. Oversigt over Sygeligheden og Dødeligheden af epidemiske Sygdomme i Kjøbenhavn i de sidste 13 Uger.
(Statistique comparant de la morbidité et de la mortalité des 13 dernières semaines).

Fra 29. Oktbr. til 27. Januar	Variolæ		Morbilli		Scarlatina		Diphth. & Croup.		Tussis conv.		Fb. typh.		Catarrh. int. acut.		Erysipel.		Fb. puerp.		Pneum. croup.		Influenza	
	Syge. Cas.	Døde. Décès.	Syge. Cas.	Døde. Décès.	Syge. Cas.	Døde. Décès.	Syge. Cas.	Døde. Décès.	Syge. Cas.	Døde. Décès.	Syge. Cas.	Døde. Décès.	Syge. Cas.	Døde. Décès.	Syge. Cas.	Døde. Décès.	Syge. Cas.	Døde. Décès.	Syge. Cas.	Døde. Décès.	Syge. Cas.	Døde. Décès.
1. Uge	-	-	4	-	165	3	50	5	20	1	9	1	125	5	24	-	-	-	11	2	56	-
2. —	2	-	10	-	176	6	53	7	26	-	6	1	104	3	10	-	3	-	15	1	50	-
3. —	-	-	2	-	183	5	58	4	26	1	5	-	98	2	13	-	1	-	20	2	86	-
4. —	-	-	8	-	192	4	57	6	24	-	2	-	111	7	21	1	3	-	21	6	167	-
5. —	-	-	2	-	183	5	49	4	27	2	2	-	105	3	16	1	3	-	26	4	271	2
6. —	-	-	3	-	200	6	48	5	19	1	1	-	111	8	17	-	5	-	27	7	620	4
7. —	1	-	2	-	208	9	68	4	19	8	2	-	100	2	10	-	3	-	25	6	1514	10
8. —	1	-	4	-	155	11	56	4	17	-	-	-	55	3	20	-	4	-	25	2	1835	13
9. —	-	-	7	-	159	7	41	9	18	-	1	-	84	4	17	-	2	1	44	2	2018	20
10. —	-	-	8	-	166	12	61	3	17	2	-	-	59	4	16	2	4	1	34	5	1640	14
11. —	3	-	2	-	210	1	75	8	19	-	-	-	57	4	16	1	2	1	31	4	1476	22
12. —	2	-	8	-	222	12	81	10	12	1	1	-	82	4	18	1	2	1	32	1	1154	22
13. —	6	-	9	-	239	9	65	5	11	-	-	-	92	3	13	-	4	-	43	5	735	16

Ugentlig Oversigt

Ville de
Copenhague.

over

Kjøbenhavn.

Fødsler, Sygdomme og Dødsfald.

Bulletin hebdomadaire de statistique démographique et médicale.

Offentliggjort af Københavns Stadslæge ifølge Kommunalbestyrelsens Foranstaltning.

Folkemængde (Population)
1. Jan. 1894 . . . 341,000:
Af 1000 Indbyggere i 1892.
Dødsfald (décès): . . . 20.0
(étrangers compris).
Fødsler (naissances): . 30.1.
Ægteskaber (mariages): 7.3.

1894. Nr. 5.

Ugen fra Søndag d. 28. Januar til Lørdag d. 3. Februar begge Dage inkl.

19. Aargang.

Tab. 1. Ægteskaber, Fødsler og Dødsfald m. m. Mariages, Naissances, Décès etc.

Ægte- skaber		Levendefødte.			Dødfødte.			Dødsfald efter Alder. (Døufødte excl.)										Deraf Døde					Plejebørn.		måle femelle
		ægte	u- ægte	Ialt	ægte	u- ægte	Ialt	0-1 ægte	1-5 uægte	5-15	15-45	45-65	65-80	Over 80	Ialt	inden- bys	uden- bys	paa Hospi- tallerne Ialt	Epid.- hospital	Uden- Læge- behold.	0-1 Aar	1-14 Aar	total		
30	Mandkjøn	74	21	95	4	-	4	14	5	11	4	11	7	13	4	69	68	1	13	5	7	2	1	femelle	
	Kvindekjøn	76	17	93	1	4	5	16	5	11	4	10	11	13	8	78	77	1	23	5	5	2	1		
	Tilsammen	150	38	188	5	4	9	30	10	22	8	21	18	26	12	147	145	2	36	10	12	4	1		
Maria- ges		légit.	illég.	total	légit.	illég.	total	légit.	illég.	Décès par âge. (Morts-nés excl.)						total	domici- liés	étran- gers	total aux hôpitaux	épidém. sine medico	0-1 ans Enfants placés en pension	1-14 ans			

Tab. 2. Vejrforholdene efter Iagttagelser paa Landbohøjskolen og ved Toldboden i Kjøbenhavn.
Observations météorologiques. (Meddelt fra det meteorologiske Institut.)

	Højde over Havet i Meter	Lufttrykket ved Havets Overflade Millimeter. Middel.	Luftens Varme. Celsius.										Fugtigheds- graden. Procent. Middel.	Anmærkning: Sydlige til vestlige Vinde, lavt Baro- meter, mildt, fugtigt og regnfuldt Vejr.		
			Middel					Absolut Højest		Absolut Lavest		Dagligt Spillerum				
			8 a. m.	2 p. m.	9 p. m.	Døgnet	Afrigelse fra det Normale	Dag	Stand	Dag	Stand	Middel			Størst	Mindst
Landbohøjskolen	7.00	-	2.4	3.2	2.1	2.5	+2.8	3.	7.5	29.	-2.2	4.8	6.6	3.0	96	
Toldboden	2.60	752.4	2.9	3.7	3.0	3.1	+3.0	3.	7.4	2.	0.9	2.9	5.7	1.7	86	

Tab. 3. Oversigt over anmeldte Dødsfald af fremherskende epidemiske Sygdomme i udenlandske større Byer og Søhavne.

Nedbør. Millime- ter. Sum.	Antal Dage med:				Antal af Solskins- timer i Ugen	Vindretningen. Procent.										Vind- styrken. Skala 0-6. Middel.	Havets Overflade i Øresund.	
	Regn, Sne, Hagl	Taae	Torden	Frost		N.	NE.	E.	SE.	S.	SW.	W.	NW.	Salle	Varme. Celsius. Middel.		Saltholdighed. Procent. Middel	
9.3	6	1	-	3	3	-	-	-	2	12	50	34	2	-	1.8	3.2	2.18	

*) Ikke anmeldt.

Tab. 4. Oversigt over Sygeligheden og Dødeligheden af epidemiske Sygdomme i Kjøbenhavn i de sidste 13 Uger.
(Statistique comparant de la morbidité et de la mortalité des 13 dernières semaines).

Fra 5. Novbr. til 3. Februar	Variolæ		Morbilli		Scarlatina		Diphth. & Croup.		Tussis conv.		Fb. typh.		Catarrh. int. acut.		Erysipel.		Fb. puerp.		Pneum. croup.		Influenza	
	Syge. Cas.	Døde. Décès.	Syge. Cas.	Døde. Décès.	Syge. Cas.	Døde. Décès.	Syge. Cas.	Døde. Décès.	Syge. Cas.	Døde. Décès.	Syge. Cas.	Døde. Décès.	Syge. Cas.	Døde. Décès.	Syge. Cas.	Døde. Décès.	Syge. Cas.	Døde. Décès.	Syge. Cas.	Døde. Décès.	Syge. Cas.	Døde. Décès.
1. Uge . . .	2	-	10	-	176	6	53	7	26	-	6	1	104	3	10	-	3	-	15	1	50	-
2.	-	-	2	-	183	5	58	4	26	-	5	-	98	2	13	-	1	-	20	2	86	-
3.	-	-	8	-	192	4	57	6	24	-	2	-	111	7	21	-	3	-	21	6	157	-
4.	-	-	2	-	183	5	49	4	27	-	2	-	105	3	16	-	3	-	26	4	271	2
5.	-	-	3	-	200	6	48	5	19	-	1	-	111	8	17	-	5	-	27	7	620	4
6.	1	-	2	-	208	9	68	4	19	-	2	-	100	2	10	-	3	-	25	6	1514	10
7.	1	-	4	-	155	11	56	4	17	-	-	-	55	3	20	-	4	-	25	2	1835	13
8.	-	-	7	-	159	7	41	9	18	-	1	-	84	4	17	-	2	-	44	2	2018	20
9.	-	-	8	-	166	12	61	3	17	-	2	-	59	4	18	-	4	-	34	5	1640	14
10.	3	-	2	-	210	1	75	8	19	-	-	-	57	4	16	-	1	-	31	4	1476	22
11.	2	-	8	-	222	12	81	10	12	-	1	-	82	4	18	-	2	-	32	1	1154	22
12.	6	-	9	-	239	9	65	5	11	-	-	-	92	3	13	-	4	-	43	5	735	16
13.	2	-	8	-	179	8	54	7	10	-	-	-	87	5	11	-	3	-	23	1	436	12

Anmærkning:
Influenza: London 41, Berlin
21, Hamborg 3 Dødsfald.

Tab. 5. Fra 274 praktiserende Læger er af nedenstaaende Sygdomme anmeldt ialt 1548 nye Tilfælde i Kjøbenhavn; desuden anmeldtes 342 Tilfælde fra Nabo-Kommuner. (Cas des maladies épidémiques et contagieuses rapportés par les médecins):

Morbi epidemici	Copenhagen																Communes voisines										
	Alder (åge)						Ialt (Total)	Indlagte paa Hospit.	Kvarterer (Quartiers)																		
	Fra 0—1 Aar	Fra 1—5 Aar	Fra 5—15 Aar	Fra 15—65 Aar		Over 65 Aar			Rheden og Havnen	Kvarterer (Quartiers)																	
				Mænd	Kvinder		Valby	Frederiksberg		Utterslev	Sundbyerne	Gjertoft, Lyngby, Søllerød	Strandvejen		Vestl. Del												
1. Variolæ				1	1	2		2																			
2. Dysenteria																											
3. Cholera asiatica																											
4. Typhus exanthematicus																											
5. Febris typhoidea																											
6. Meningit. cerebrospin. epidem.																											
7. Diphtheria				7	13	20	51	30	1	3	3	1	2	5	1	8											
8. Croup							3	3																			
9. Scarlatina	3	44	85	23	24		179	108	4	14	6	7	21	5	26	14	25	10	24	27	1	15	3	3			
10. Morbilli			3				8	8						1	1	1	1	1	1	1							
11. Influenza	8	52	77	123	157	6	436	25	5	18	50	14	11	43	47	66	24	45	18	47	52	3	65	4			
12. Varicellæ			2	14			16	3		3	1			3	3	3	2	2	1	1	3	2	1	1			
13. Tussis convulsiva	1	7	2				10	3		1	1										3						
14. Angina parotidea			7	1	2		10	2		2	2		1		3	4				5	3	2					
15. Febris intermittens							3	2					1	1	1	1					1						
16. Febris puerperalis			2	4	5		11	2		1	1		1	1	1	1		2	1	2	1		1	1			
17. Erysipelas			4	15	6		25	9	2	2	4		1	2	1	5				6	1	1	5	2			
18. Febris rheumatica	1	6	7	8	1		23	14	5	3	3							6	1	1	4						
19. Pneumonia crouposa	43	75	59	42	44	8	276	6	6	7	20	5	12	34	13	23	37	31	31	30	32	1	6	42			
20. Tracheo-Bronchitis	34	23	7	3	9	1	77	8		2	5	2	2	5	1	12	4	7	15	16	8	1	17	1			
21. Bronchopneum & Bronch. cap.	1	19	56	35	55	1	167	13	7	6	15	2	8	16	7	26	21	19	7	12	27	1	31	6			
22. Angina tonsillaris	19	19	13	15	18	1	87	1		6	7			3	7	7	8	8	12	15	15		1	1			
23. Cholera & Catarrh. int. acut.																											
Sum	110	272	360	291	338	15	1408	223	30	50	121	35	44	136	90	189	116	164	105	158	197	3	14	204			
24. Gonorrhoea				62	12		74	22	5													1		1			
25. Ulcus venereum				11			11	2																			
26. Syphilis acqvisit. (e coit. imp.)				12	4		16	7																			
27. Syphilis (acqvisit.) insons					1		1																				
28. Syphilis congenita																											
29. Scabies		6	12	9	3		30	13															1				
30. Delirium tremens				8			8	4																			
Total	110	278	372	393	358	15	1548	271	35	I	II	III	IV	V	VI	VII	VIII	IX	X	XI	XII	15	204	7	83	6	27

* Ved Udgangen af Ugen henlaa ialt 760 Skarlagensfeber-Patienter paa Blegdams- og Øresundshospitalet.

Tab. 6. Samtlige Dødsfald, fordelte efter Dødsarsager og Aldersklasser (Toutes les causes de décès).

	1. Variolæ	2. Dysenteria	3. Fb. typhoidea	4. Diphtheria	5. Croup	6. Scarlatina	7. Morbilli	8. Tussis convulsiva	9. Fb. puerperalis	10. Erysipelas	11. Fb. rheumatica	12. Pneumonia crouposa	13. Bronchopn. & Bronch. capillar.	14. Cholera & Catarrh. intestinalis, acut.	15. Alii morbi epidemici	16. Tuberculosis	17. Cancer	18. Syphilis	19. Alcoholismus	20. Alii morbi constitut.	21. Ecclampsia	22. Apoplexia cerebri	23. Alii mb. cerebri & med. spinal.	24. Mb. cordis	25. Pleuritis	26. Alii morbi pectoris.	27. Peritonitis (puerperal. exclud.)	28. Nephritis albuminosa	29. Alii morbi abdominis.	30. Morbi externar. part.	31. Suicidium	32. Alii casus mortiferi	33. Vitiæ innata	34. Atrophia infantilis	35. Marasmus senilis	36. Causa mort. non indic.	Summa				
0—1 Aar												11			5																										
1—5 Aar												5																													
5—15 Aar				3								1																													
15—45 Aar																																									
45—65 Aar																																									
65—80 Aar																																									
Over 80 Aar													3																												
Tilsammen				4	3	8		1	1	1	1	25	5		13	18	7		1	2	2	3	3	5	2	5	4		2		4	9	5	1	7	6	147				
Mandkjøn					2	4		1	1			13	2		8	9	4		1	1			2	1	1	3	1				3	6	2		2	3	69				
Kvindkjøn				4	1	4						12	3		5	9	3			1	2	3	1	4	2	2	3		2		1	3	3	1	5	3	78				

* Influenza 12 Dødsfald.

Tab. 7. I Landbohøjskolens Klinikker samt i 12 praktiserende Dyrlægers Praxis forekom følgende nye Tilfælde af (Cas des maladies épizootiques):

Milbrand. Anthrax.	Rosen. Erysipelas.	Neldendilet. Urticaria.	Ringorm.	Hæper tonsurans.	Katarrh. Bronchitis acuta.	Rygmarstyphus. Febris typh. paralyt. equi.	Suive og Springorm. Mal-leus humidus & farcimini.	Brandfeber.	Morbis maculosus.	Langesygge hos Hesten.	Pneumonia epizootica equi.	Influenza hos Hesten.	Influenza erythemat.	Kværke. Adenitis equi.	Mundsyge. Stomatitis pustul. contagios.	Skab. Scabies equi sarcoptica.	Kopper hos Kvæget.	Variolæ bovinae.	Mund- og Klovesygge.	Aphthæ epizoot.	Ondartet Langesygge hos Kvæget.	Ondartet Katarrhfeber hos Kvæget.	Rødsyge.	Erysipelas carbunc. suis.	Svinepest.	Diphtheritis suis.	Hundesyge. Febris catarrh. epizoot. canum.	Hundegalskab.	Hydrophobia.	Haarsækmidler.	Acarus folliculorum.	Diphtheritis hos Fjerkræ.	Andre epizootiske og smit-somme Sygdomme. Alii morbi. epiz. et contagiosi.	Tilsammen.	Anmærkning:
1					2					13	2	2					1									11		1						33	

Ugentlig Oversigt

Ville de
Copenhague.

over

Kjøbenhavn.

Areal: 4000 Tdr. Land
(2200 Hect.)
Beliggenhed (Situation):
Nordl. Bredde: . . 55° 41'
Ø. Lgd. f. Greenw.: 12° 36'

Fødsler, Sygdomme og Dødsfald.

Bulletin hebdomadaire de statistique démographique et médicale.

Offentliggjort af Københavns Stadslæge ifølge Kommunalbestyrelsens Foranstaltning.

Folkemængde (Population)
1. Jan. 1894 . . . 341,000:
Af 1000 Indbyggere i 1892.
Dødsfald (décès): . . . 20.0
(étrangers compris).
Fødsler (naissances): . 30.1.
Ægteskaber (mariages): 7.3.

1894. Nr. 6.

Ugen fra Søndag d. 4. Februar til Lørdag d. 10. Februar begge Dage inkl.

19. Aargang.

Tab. 1. Ægteskaber, Fødsler og Dødsfald m. m. Mariages, Naissances, Décès etc.

Ægte- skaber		Levendefødte.			Dødfødte.			Dødsfald efter Alder. (Dødfødte excl.)								Deraf Døde						total		
		ægte	u- ægte	Ialt	ægte	u- ægte	Ialt	0-1	1-5	5-15	15-45	45-65	65-80	Over 80	Ialt	inden- bys	uden- bys	paa Hospi- tallerne	Epid.- hospital	Uden- Læge- behandl.	Plejebørn. 0-1 Aar		1-14 Aar	
41	Mandkøn	87	29	116	2	-	2	19	4	12	5	13	7	8	2	70	68	2	26	7	3	1	-	måle
	Kvindkøn	78	24	102	-	1	1	15	5	10	6	11	10	17	2	76	74	2	26	5	5	3	1	femelle
	Tilsammen	165	53	218	2	1	3	34	9	22	11	24	17	25	4	146	142	4	52	12	8	4	1	total
Maria- ges		légit. illég. total	légit. illég. total	légit. illég. total	légit. illég. total								domici- liés	étran- gers	total aux hôpitaux	épidém. hospital	sine medico	0-1 ans 1-14 ans	Enfants placés en pension					
		Vivants-nés.			Morts-nés.			Décès par âge. (Morts-nés excl.)																

Tab. 2. Vejrforholdene efter Iagttagelser paa Landbohøjskolen og ved Toldboden i Kjøbenhavn. Observations météorologiques. (Meddelt fra det meteorologiske Institut.)

	Højde over Havet i Meter	Lufttrykket ved Havets Overflade Millimeter. Middel.	Luftens Varme. Celsius.											Fugtigheds- graden. Procent. Middel.	Anmærkning: Blæsende Vinde fra vestlige Retninger, lavt Barometer, meget mildt og regnfuldt Vejr.	
			Middel					Absolut Højest		Absolut Lavest		Dagligt Spillerum				
			8 a. m.	2 p. m.	9 p. m.	Døgnet	Afvigelse fra det Normale	Dag	Stand	Dag	Stand	Middel	Størst			Mindst
Landbohøjskolen	7.00	-	4.5	5.2	3.0	4.1	+4.6	7.	9.8	6.	÷0.8	5.9	9.0	3.4	96	
Toldboden	2.60	753.3	4.8	5.5	3.7	4.6	+4.7	7.	9.8	6.	0.4	4.5	7.9	2.2	84	

Tab. 3. Oversigt over anmeldte Dødsfald af fremherskende epidemiske Sygdomme i udenlandske større Byer og Søhavne.

	Antal Dage med:				Antal af Solskins- timer i Ugen	Vindretningen. Procent.									Vind- styrken. Skala 0-6. Middel.	Havets Overflade i Øresund.	
	Regn, Sne, Hagl	Taae	Torden	Frost		N.	NE.	E.	SE.	S.	SW.	W.	NW.	stille		Varme. Celsius. Middel	Saltholdighed. Procent. Middel
Nedbør. Millime- ter. Sum.	6	1	-	2	8	-	-	-	-	-	21	67	12	-	2.5	3.7	2.28

*) Ikke anmeldt.

Tab. 4. Oversigt over Sygeligheden og Dødeligheden af epidemiske Sygdomme i Kjøbenhavn i de sidste 13 Uger. (Statistique comparant de la morbidité et de la mortalité des 13 dernières semaines).

Fra 12. Novbr. til 10. Februar	Variolæ		Morbilli		Scarlatina		Diphth. & Croup.		Tussis conv.		Fb. typh.		Catarrh. int. acut.		Erysipel.		Fb. puerp.		Pneum. croup.		Influenza.	
	Syge. Cas.	Døde. Décès.	Syge. Cas.	Døde. Décès.	Syge. Cas.	Døde. Décès.	Syge. Cas.	Døde. Décès.	Syge. Cas.	Døde. Décès.	Syge. Cas.	Døde. Décès.	Syge. Cas.	Døde. Décès.	Syge. Cas.	Døde. Décès.	Syge. Cas.	Døde. Décès.	Syge. Cas.	Døde. Décès.	Syge. Cas.	Døde. Décès.
1 Uge . . .	-	-	2	-	183	5	58	4	26	1	5	-	98	2	13	-	1	-	20	2	86	-
2. . .	-	-	8	-	192	4	57	6	24	-	2	-	111	7	21	-	3	-	21	6	157	-
3. . .	-	-	2	-	183	5	49	4	27	2	2	-	105	3	16	1	3	-	26	4	271	2
4. . .	-	-	3	-	200	6	48	5	19	1	1	-	111	8	17	-	5	-	27	7	620	4
5. . .	1	-	2	-	208	9	68	4	19	8	2	-	100	2	10	-	3	-	25	6	1514	10
6. . .	1	-	4	-	155	11	56	4	17	-	-	-	55	3	20	-	4	1	25	2	1835	13
7. . .	-	-	7	-	159	7	41	9	18	-	1	-	84	4	17	-	2	1	44	2	2018	20
8. . .	-	-	8	-	166	12	61	3	17	2	-	-	59	4	18	-	4	1	34	5	1640	14
9. . .	3	-	2	-	210	1	75	8	19	-	-	-	57	4	16	1	2	1	31	4	1476	22
10. . .	2	-	8	-	222	12	81	10	12	1	1	-	82	4	18	1	2	1	32	1	1154	22
11. . .	6	-	9	-	239	9	65	5	11	-	-	-	92	3	13	-	4	-	43	5	735	16
12. . .	2	-	8	-	179	8	54	7	10	1	-	-	87	5	11	1	3	-	23	1	426	12
13. . .	6	-	8	-	208	13	60	6	10	-	-	-	83	3	19	-	2	-	32	5	236	6

Anmærkning:
Influenza: London 31, Berlin
9 Dødsfald.

Ugentlig Oversigt

Ville de
Copenhague.

over

Kjøbenhavn.

Fødsler, Sygdomme og Dødsfald.

Bulletin hebdomadaire de statistique démographique et médicale.

Offentliggjort af Københavns Stadslæge ifølge Kommunalbestyrelsens Foranstaltning.

Folkemængde (Population)

1. Jan. 1894 . . . 341,000.

Af 1000 Indbyggere i 1892:

Dødsfald (décès) . . . 20.0

(étrangers compris).

Fødsler (naissances) . . 30.1.

Ægteskaber (mariages) : 7.3.

1894. Nr. 7.

Ugen fra Søndag d. II. Februar til Lørdag d. 17. Februar begge Dage inkl.

19. Aargang.

Tab. 1. Ægteskaber, Fødsler og Dødsfald m. m. Mariages, Naissances, Décès etc.

Ægte- skaber	Levendefødte.			Dødfødte.			Dødsfald efter Alder. (Dødfødte excl.)								Deraf Døde						måle femelle		
	ægte	u- ægte	Ialt	ægte	u- ægte	Ialt	0-1 ægte	1-5 uægte	5-15	15-45	45-65	65-80	Over 80	Ialt	inden- bys	uden- bys	paa Hospi- tallerne Ialt	Epid.- hospital	Uden- Læge- behdl.	Plejebørn. 0-1 Aar 1-14 Aar			
44	Mandkøn . . .	75	22	97	2	-	2	18	9	6	3	11	14	10	-	71	71	-	24	4	4	3	-
	Kvindkøn . . .	85	17	102	1	1	2	7	6	7	5	9	7	9	1	51	51	-	17	2	3	1	1
	Tilsammen . .	160	39	199	3	1	4	25	15	13	8	20	21	19	1	122	122	-	41	6	7	4	1
Maria- ges	légit. illég. total Vivants-nés.	légit. illég. total Morts-nés.	légit. illég. total Décès par âge. (Morts-nés excl.)	total		total		total		total		total		total		total		total		total		total	

Tab. 2. Vejrforholdene efter Iagttagelser paa Landbohøjskolen og ved Toldboden i Kjøbenhavn.
Observations météorologiques. (Meddelt fra det meteorologiske Institut)

	Højde over Havet i Meter	Lufttrykket ved Havets Overflade Millimeter. Middel.	Luftens Varme. Celsius.										Fugtigheds- graden. Procent. Middel.		
			Middel					Absolut Højest		Absolut Lavest		Dagligt Spillerum			
			8 a. m.	2 p. m.	9 p. m.	Døgnet	Afvigelse fra det Normale	Dag	Stand	Dag	Stand	Middel	Størst	Mindst	
Landbohøjskolen	7.00	-	+0.9	1.1	+1.1	+0.5	+0.1	11.	7.0	16.	+7.5	6.1	7.5	4.1	94
Toldboden . . .	2.60	753.5	+0.3	1.0	+0.5	0.0	+0.2	11.	6.9	16.	+5.5	4.2	6.6	2.3	77

Anmærkning:
De 4 første Dage mildt og regnfuldt
Vejr med meget lavt Barometer, og stærke
Vinde fra vestlige Retninger, d. 12. endog
Storm med ualmindelig lavt Barometer. De
3 sidste Dage klart og koldt Vejr med højt
Barometer og nordlige Vinde.

Nedbør. Millime- ter. Sum.	Antal Dage med:				Antal af Solskins- timer i Ugen	Vindretningen. Procent.								Vind- styrken. Skala 0-6. Middel.	Havets Overflade i Øresund.		
	Regn, Sne, Hagl	Taaqe	Torden	Frost		N.	NE.	E.	SE.	S.	SW.	W.	NW.		Salle	Varme. Celsius. Middel	Saltholdighed. Procent. Middel
9.9	4	-	-	6	22	34	14	-	-	-	7	26	19	-	1.9	2.6	2.03

Tab. 3. Oversigt over anmeldte Dødsfald af fremherskende epidemiske Sygdomme i udenlandske større Byer og Søhavne.

	London	Liverpool	Newcastle	Hull	Christiania	Stockholm	Göteborg	Malmö	St. Petersburg	Königsberg	Danzig	Stettin	Lübeck	Hamburg	Berlin	Amsterdam	Bruxelles	Paris	Wien	Buda-Pesth	Rom	Odessa	Triest	Warschau	Lissabon	Alexandria	New-York	
	For Ugen til	10/2	10/2	10/2	10/2	10/2	3/2	10/2	10/2	20/1	3/2	3/2	3/2	3/2	10/2	3/2	10/2	10/2	10/2	3/2	3/2	15/1	3/2	27/1	8/2	27/1	25/1	30/1
Kopper	42	13	-	-	3	-	-	-	14	-	-	-	-	1	2	-	-	23	6	1	2	-	4	10	1	1	24	
Mæslinger	23	2	-	-	1	2	1	-	3	1	1	-	-	9	5	-	2	7	2	-	6	2	2	4	-	-	5	
Skarlagensfeber	56	2	1	1	4	3	1	5	17	3	1	1	1	4	31	4	2	28	35	8	6	11	6	11	3	-	86	
Diphtheritis og Croup	54	11	4	4	-	-	-	-	17	-	-	-	-	1	-	-	-	2	2	2	1	1	1	2	-	-	8	
Kighoste	6	6	-	1	1	-	-	-	11	-	3	-	-	-	-	-	-	5	2	-	1	1	1	4	3	-	6	
Typhoid Feber	-	-	-	-	-	-	-	-	-	-	-	-	-	-	-	-	-	-	-	-	-	-	-	-	-	-	-	
Exanthem. Typhus	-	-	-	-	-	-	-	-	-	-	-	-	-	-	-	-	-	-	-	-	-	-	-	-	-	-	-	
Blodgang	-	-	-	-	-	-	-	-	-	-	-	-	-	-	-	-	-	-	-	-	-	-	-	-	-	-	-	
Asiatisk Kolera	-	-	-	-	-	-	-	-	39	-	-	-	-	-	-	-	-	-	-	-	-	-	-	-	-	-	-	

Anmærkning:
Influenza: London 19, Berlin
15 Dødsfald.

*) Ikke anmeldt.

Tab. 4. Oversigt over Sygeligheden og Dødeligheden af epidemiske Sygdomme i Kjøbenhavn i de sidste 13 Uger.
(Statistique comparant de la morbidité et de la mortalité des 13 dernières semaines).

Fra 19. Novbr. til 17. Februar	Variolæ		Morbilli		Scarlatina		Diphth. & Croup.		Tussis conv.		Fb. typh.		Catarrh. int. acut.		Erysipel.		Fb. puerp.		Pneum. croup.		Influenza	
	Syge. Cas.	Døde. Décès.	Syge. Cas.	Døde. Décès.	Syge. Cas.	Døde. Décès.	Syge. Cas.	Døde. Décès.	Syge. Cas.	Døde. Décès.	Syge. Cas.	Døde. Décès.	Syge. Cas.	Døde. Décès.	Syge. Cas.	Døde. Décès.	Syge. Cas.	Døde. Décès.	Syge. Cas.	Døde. Décès.	Syge. Cas.	Døde. Décès.
1. Uge	-	-	8	-	192	4	57	6	24	-	2	-	111	7	21	1	3	-	21	6	157	-
2.	-	-	2	-	183	5	49	4	27	2	2	-	105	3	16	1	3	-	26	4	271	2
3.	-	-	3	-	200	6	48	5	19	1	1	-	111	8	17	-	5	-	27	7	620	4
4.	1	-	2	-	208	9	68	4	19	3	2	-	100	2	10	-	3	-	25	6	1514	10
5.	1	-	4	-	155	11	56	4	17	-	-	-	55	3	20	-	4	-	25	2	1835	13
6.	-	-	7	-	159	7	41	9	18	-	1	-	84	4	17	-	2	-	44	2	2018	20
7.	-	-	8	-	166	12	61	3	17	2	-	-	59	4	18	2	4	-	34	5	1640	14
8.	3	-	2	-	210	1	75	8	19	-	-	-	57	4	16	1	2	-	31	4	1476	22
9.	2	-	3	-	222	12	81	10	12	1	1	-	82	4	18	1	2	-	32	1	1154	22
10.	6	-	9	-	239	9	65	5	11	-	-	-	92	3	13	-	4	-	43	5	735	16
11.	2	-	8	-	179	8	54	7	10	1	-	-	87	5	11	1	3	-	23	1	436	12
12.	6	-	8	-	208	13	60	6	10	-	-	-	83	3	19	-	2	-	32	5	236	6
13.	-	-	16	-	174	7	55	4	16	-	1	-	82	4	12	1	1	-	28	3	170	6

Ugentlig Oversigt

Ville de
Copenhague.

over

Kjøbenhavn.

Areal: 4000 Tdr. Land
(2200 Hect.)
Beliggenhed (Situation):
Nordl. Breddede: . . 55° 41'
Ø. Lgd. f. Greenw.: 12° 36'

Fødsler, Sygdomme og Dødsfald.

Bulletin hebdomadaire de statistique démographique et médicale.

Offentliggjort af Københavns Stadslæge ifølge Kommunalbestyrelsens Foranstaltning.

Folkemængde (Population)
1. Jan. 1894 . . . 341,000.
Af 1000 Indbyggere i 1892:
Dødsfald (décès): . . . 20.0
(étrangers compris).
Fødsler (naissances): . . 30.1.
Ægteskaber (marriages): 7.3.

1894. Nr. 8.

Ugen fra Søndag d. 18. Februar til Lørdag d. 24. Februar begge Dage inkl.

19. Aargang.

Tab. 1. Ægteskaber, Fødsler og Dødsfald m. m. Mariages, Naissances, Décès etc.

Ægte- skaber	Levendefødte.			Dødfødte.			Dødsfald efter Alder. (Dødsfælde excl.)										Deraf Døde					Plejebørn. 0-1 Aar 1-14 Aar	mæle femelle total	
	ægte	u- ægte	Ialt	ægte	u- ægte	Ialt	0-1		1-5	5-15	15-45	45-65	65-80	Over 80	Ialt	inden- bys	uden- bys	paa Hospi- tallerne Ialt	Epid.- hospital	Uden- Læge- behandl.	0-1 Aar			1-14 Aar
							ægte	uægte																
20	Mandkøn . . .	81	27	108	1	-	1	12	3	1	7	12	19	8	4	66	62	4	24	2	6	3	-	
	Kvindeskøn . . .	78	14	92	2	1	3	18	2	13	6	9	5	16	1	70	69	1	17	8	5	-	2	
Tilsammen . . .	159	41	200	3	1	4	30	5	14	13	21	24	24	5	136	131	5	41	10	11	3	2		
Maria- ges	légit. illég. total Vivants-nés.				légit. illég. total Morts-nés.		légit. illég. total Décès par âge. (Morts-nés excl.)																	

Tab. 2. Vejrforholdene efter Iagttagelser paa Landbohøjskolen og ved Toldboden i Kjøbenhavn.
Observations météorologiques. (Meddelt fra det meteorologiske Institut.)

Højde over Havet i Meter	Lufttrykket ved Havets Overflade Millimeter. Middel.	Luftens Varme. Celsius.										Fugtheds- graden. Procent. Middel.			
		Middel					Absolut Højest		Absolut Lavest		Dagligt Spillerum				
		8 a. m.	2 p. m.	9 p. m.	Døgnet	Afvigelse fra det Normale	Dag	Stand	Dag	Stand	Middel		Størst	Mindest	
Landbohøjskolen	7.00	-	÷2.3	0.1	÷1.7	÷1.5	÷1.5	22.	3.4	18.	÷6.2	4.4	7.9	1.8	96
Toldboden . . .	2.80	769.5	÷1.8	÷0.1	÷0.6	÷0.9	÷1.1	22.	2.8	18.	÷4.8	2.4	4.6	0.9	83

Anmærkning:
Sydlige til vestlige Vinde, temmelig køligt
og omtrent tørt Vejr.

Nedbør. Millime- ter. Sum	Antal Dage med:				Antal af Solskins- timer i Ugen	Vindretningen. Procent.										Vind- styrken. Skala 0-6. Middel.	Havets Overflade i Øresund.	
	Regn, Sne, Hagl	Taae	Torden	Frost		N.	NE.	E.	SE.	S.	SW.	W.	NW.	Sulle	Varme. Celsius. Middel		Saltholdighed. Procent. Middel	
1.4	2	2	-	7	8	7	7	7	2	10	36	26	5	-	1.2	0.1	1.07	

Tab. 3. Oversigt over anmeldte Dødsfald af fremherskende epidemiske Sygdomme i udenlandske større Byer og Søhavne.

	London	Liverpool	Newcastle	Hull	Christiania	Stockholm	Göteborg	Malmö	St. Petersburg	Königsberg	Danzig	Stettin	Lübeck	Hamburg	Berlin	Amsterdam	Bruxelles	Paris	Wien	Buda-Pesth	Rom	Odessa	Triest	Warschau	Lissabon	Alexandria	New-York
For Ugen til	17/2	17/2	17/2	17/2	17/2	10/2	17/2	17/2	3/2	10/2	10/2	10/2	10/2	17/2	10/2	10/2	10/2	10/2	10/2	3/2	20/1	10/2	10/2	10/2	27/1	25/1	27/1
Kopper . . .	40	3	1	6	1	1	1	1	18	1	1	1	1	7	4	2	2	23	11	1	2	2	2	3	1	1	20
Mæslinger . . .	24	5	1	2	2	3	1	1	3	3	3	1	1	4	2	2	2	2	6	2	1	2	1	7	1	1	4
Skarlagensfeber . . .	58	2	2	2	2	3	4	18	9	1	1	1	5	32	4	2	28	48	8	2	10	4	4	3	1	1	81
Diphtheritis og Croup . . .	60	10	1	1	1	1	1	5	1	*	*	*	*	1	2	6	2	28	*	*	10	*	*	3	1	1	4
Kighoste . . .	8	6	2	1	1	1	1	1	10	1	1	1	1	1	2	1	1	5	*	*	2	1	1	3	1	1	4
Typhoid Feber . . .	6	1	1	1	1	1	1	1	1	1	1	1	1	1	1	1	1	1	1	1	1	1	1	1	1	1	1
Exanthem Typhus . . .	1	1	1	1	1	1	1	1	1	1	1	1	1	1	1	1	1	1	1	1	1	1	1	1	1	1	1
Blodgang . . .	1	1	1	1	1	1	1	1	1	1	1	1	1	1	1	1	1	1	1	1	1	1	1	1	1	1	1
Asiatisk Kolera . . .	1	1	1	1	1	1	1	1	1	1	1	1	1	1	1	1	1	1	1	1	1	1	1	1	1	1	1

Anmærkning:
Influenza: London 22, Berlin
8 Dødsfald.

*. Ikke anmeldt.

Tab. 4. Oversigt over Sygeligheden og Dødeligheden af epidemiske Sygdomme i Kjøbenhavn i de sidste 13 Uger.
(Statistique comparant de la morbidité et de la mortalité des 13 dernières semaines).

Fra 26 Novbr. til 24 Februar	Variolæ		Morbilli		Scarlatina		Diphth. & Croup.		Tussis conv.		Fb. typh.		Catarrh. int. acut.		Erysipel.		Fb. puerp.		Pneum. croup.		Influenza	
	Syge. Cas.	Døde. Décès.	Syge. Cas.	Døde. Décès.	Syge. Cas.	Døde. Décès.	Syge. Cas.	Døde. Décès.	Syge. Cas.	Døde. Décès.	Syge. Cas.	Døde. Décès.	Syge. Cas.	Døde. Décès.	Syge. Cas.	Døde. Décès.	Syge. Cas.	Døde. Décès.	Syge. Cas.	Døde. Décès.	Syge. Cas.	Døde. Décès.
1 Uge	-	-	2	-	183	5	49	4	27	2	2	-	105	3	16	1	3	-	26	4	271	2
2.	-	-	3	-	200	6	48	5	19	1	1	-	111	8	17	-	5	-	27	7	620	4
3.	1	-	2	-	208	9	68	4	19	8	2	-	100	2	10	-	3	-	25	6	1514	10
4.	1	-	4	-	155	11	56	4	17	-	-	-	55	3	20	-	4	1	25	2	1835	13
5.	-	-	7	-	159	7	41	9	18	-	1	-	84	4	17	-	2	1	44	2	2018	20
6.	-	-	8	-	166	12	61	3	17	2	-	-	59	4	18	2	4	1	34	5	1640	14
7.	-	-	2	-	210	1	75	8	19	-	-	-	57	4	16	1	2	1	31	4	1476	22
8.	-	-	8	-	222	12	81	10	12	1	1	-	82	4	18	1	2	1	32	1	1154	22
9.	-	-	9	-	239	9	65	5	11	-	-	-	92	3	13	-	4	-	43	5	735	16
10.	-	-	9	-	179	8	54	7	10	1	-	-	87	5	11	1	3	-	23	1	436	12
11.	-	-	8	-	208	13	60	6	10	-	-	-	83	3	19	-	2	-	32	5	236	6
12.	-	-	16	-	174	7	55	4	16	-	1	-	82	4	12	1	1	-	28	3	170	6
13.	-	-	6	-	192	12	71	8	12	1	5	1	70	2	13	-	3	-	30	3	132	3

Ugentlig Oversigt

Ville de
Copenhague.

over

Kjøbenhavn.

Areal: 4000 Tdr. Land
(2200 Hect.)
Beliggenhed (Situation):
Nordl. Bredde: . . 55° 41'
Ø. Lgd. f. Greenw.: 12° 36'

Fødsler, Sygdomme og Dødsfald.

Bulletin hebdomadaire de statistique démographique et médicale.

Offentliggjort af Københavns Stadslæge ifølge Kommunalbestyrelsens Foranstaltning.

Folkemængde (Population)
1. Jan. 1894 . . . 341,000.
Af 1000 Indbyggere i 1892:
Dødsfald (décès): . . . 20.0
(étrangers compris).
Fødsler (naissances): . . 30.1.
Ægteskaber (mariages): 7.3.

1894. Nr. 9

Ugen fra Søndag d. 25. Februar til Lørdag d. 3. Marst begge Dage inkl.

19. Aargang.

Tab. 1. Ægteskaber, Fødsler og Dødsfald m. m. Mariages, Naissances, Décès etc.

Ægte- skaber	Levendefødte.			Dødfødte			Dødsfald efter Alder. (Dødfødte excl.)										Deraf Døde					Plejebørn.		måle femelle		
	ægte	u- ægte	Ialt	ægte	u- ægte	Ialt	0-1 ægte	1-5 uægte	5-15	15-45	45-65	65-80	Over 80	Ialt	inden- bys	uden- bys	paa Hospi- tallerne ialt	Epid- hospital	Uden- Læge- behandl.	0-1 Aar	1-14 Aar	total				
37	Mandkjøn	83	21	104	2	1	3	17	5	6	6	11	6	11	2	64	62	2	18	4	8	-	-			
	Kvindkjøn	79	29	103	1	-	1	10	5	10	9	5	11	13	4	67	65	2	20	5	4	2	-			
	Tilsammen	162	50	212	3	1	4	27	10	16	15	16	17	24	6	131	127	4	38	9	12	2	-			
Maria- ges	légit. illég. total Vivants-nés.			légit. illég. total Morts-nés.			légit. illég. total Décès par âge (Morts-nés excl.)										domici- liés étran- gers total aux hôpitaux					épidém. sine medico		0-1 ans 1-14 ans Enfants placés en pension		

Tab. 2. Vejrforholdene efter Iagttagelser paa Landbohøjskolen og ved Toldboden i København. Observations météorologiques. (Meddelt fra det meteorologiske Institut.)

	Højde over Havet i Meter	Lufttrykket ved Havets Overflade Millimeter. Middel.	Luftens Varme. Celsius.											Fugtigheds- graden. Procent. Middel.	Anmærkning: Vestlige og sydvestlige Vinde, mildt og lidt Regn.	
			Middel					Absolut Højest		Absolut Lavest		Dagligt Spillerum				
			8 a. m.	2 p. m.	9 p. m.	Døgnet	Afvigelse fra det Normale	Dag	Stand	Dag	Stand	Middel	Størst			Mindst
Landbohøjskolen	7.00	-	1.5	6.1	2.1	2.5	+2.1	2.	8.2	1.	+2.0	6.9	9.0	4.5	91	
Toldboden	2.60	756.7	2.2	5.5	3.3	3.4	+2.9	27.	7.7	25.	+0.2	4.6	5.9	3.2	83	

Tab. 3. Oversigt over anmeldte Dødsfald af fremherskende epidemiske Sygdomme i udenlandske større Byer og Søhavne.

	Antal Dage med:				Antal af Solskins- timer i Ugen	Vindretningen. Procent.										Vind- styrken. Skala 0-6. Middel.	Havets Overflade i Øresund	
	Regn, Sne, Hagl	Taae	Torden	Frost		N.	NE.	E.	SE.	S.	SW.	W.	NW.	stille	Varme. Celsius. Middel		Saltholdighed. Procent. Middel	
5.2	5	1	-	4	12	-	-	-	-	2	45	48	5	-	1.5	2.0	1.48	

*) Ikke anmeldt.

Tab. 4. Oversigt over Sygeligheden og Dødeligheden af epidemiske Sygdomme i København i de sidste 13 Uger. (Statistique comparant de la morbidité et de la mortalité des 13 dernières semaines).

Fra 3. Decembr. til 3. Marts	Variolæ		Morbilli		Scarlatina		Diphth. & Croup.		Tussis conv.		Fb. typh.		Catarrh. int. acut.		Erysipel.		Fb. puerp.		Pneum. croup.		Influenza	
	Syge. Cas.	Døde. Décès.	Syge. Cas.	Døde. Décès.	Syge. Cas.	Døde. Décès.	Syge. Cas.	Døde. Décès.	Syge. Cas.	Døde. Décès.	Syge. Cas.	Døde. Décès.	Syge. Cas.	Døde. Décès.	Syge. Cas.	Døde. Décès.	Syge. Cas.	Døde. Décès.	Syge. Cas.	Døde. Décès.	Syge. Cas.	Døde. Décès.
1. Uge . . .	-	-	3	-	200	6	48	5	19	1	1	-	111	8	17	-	5	-	27	7	620	4
2. " . . .	1	-	2	-	208	9	68	4	19	8	2	-	100	2	10	-	3	-	25	6	1514	10
3. " . . .	1	-	4	-	155	11	56	4	17	-	-	-	55	3	20	-	4	-	25	2	1835	13
4. " . . .	-	-	7	-	159	7	41	9	18	-	1	-	84	4	17	2	2	1	44	2	2018	20
5. " . . .	-	-	8	-	166	12	61	3	17	2	-	-	59	4	18	1	4	1	34	5	1640	14
6. " . . .	3	-	2	-	210	1	75	8	19	-	-	-	57	4	16	1	2	1	31	4	1476	22
7. " . . .	2	-	8	-	222	12	81	10	12	1	1	-	82	4	18	-	2	1	32	1	1154	22
8. " . . .	6	-	9	-	239	9	65	5	11	-	-	-	92	3	13	1	4	-	43	5	735	16
9. " . . .	2	-	8	-	179	8	54	7	10	1	-	-	87	5	11	-	3	-	23	1	426	12
10. " . . .	6	-	8	-	208	13	60	6	10	-	-	-	83	3	19	1	2	-	32	5	236	6
11. " . . .	-	-	16	-	174	7	55	4	16	-	1	-	82	4	12	-	1	-	28	3	170	6
12. " . . .	-	-	6	-	193	12	71	8	12	1	5	1	70	2	13	-	3	-	30	3	132	3
13. " . . .	-	-	22	-	180	6	71	8	12	-	3	-	64	2	18	-	4	-	85	3	130	5

Anmærkning:
Influenza: London 24, Berlin
9 Dødsfald.

Ugentlig Oversigt

Ville de
Copenhague.

Areal: 4000 Tdr. Land
(2200 Hect.)
Beliggenhed (Situation):
Nordl. Bredde: . . . 55° 41'
Ø. Lgd. f. Greenw.: 12° 36'

over

Fødsler, Sygdomme og Dødsfald.

Bulletin hebdomadaire de statistique démographique et médicale.

Offentliggjort af Københavns Stadslæge ifølge Kommunalbestyrelsens Foranstaltning.

Kjøbenhavn.

Folkemængde (Population)
1. Jan 1894 . . . 341,000.
Af 1000 Indbyggere i 1892:
Dødsfald (décès): . . . 20.0
(étrangers compris).
Fødsler (naissances): . . . 30.1
Ægteskaber (mariages): . . . 7.3.

1894. Nr. 10.

Ugen fra Søndag d. 4. Marts til Lørdag d. 10. Marts begge Dage inkl.

19. Aargang.

Tab. 1. Ægteskaber, Fødsler og Dødsfald m. m. Mariages, Naissances, Décès etc.

Ægte- skaber	Levendefødte.			Dødfødte.			Dødsfald efter Alder. (Dødfødte excl.)								Deraf Døde					Plejebørn.				
	ægte	u- ægte	Ialt	ægte	u- ægte	Ialt	0-1 ægte	uægte	1-5	5-15	15-45	45-65	65-80	Over 80	Ialt	inden- bys	uden- bys	paa Hospitalerne Ialt	Epid- hospital	Uden- Løge- behdl.	0-1 Aar	1-14 Aar		
34	Mandkøn . . .	69	29	98	2	-	2	14	9	7	5	12	13	10	-	70	67	3	33	4	7	3	-	
	Kvindkøn . . .	59	23	82	-	-	-	13	5	5	1	13	3	23	3	66	66	-	14	1	5	2	-	
	Tilsammen . . .	128	52	180	2	-	2	27	14	12	6	25	16	33	3	136	133	3	46	5	12	5	-	
Maria- ges	légit. illég. total	légit. illég. total	légit. illég. total	total													domici- liés	étran- gers	total	épidém. aux hôpitaux	sine medico	0-1 ans	1-14 ans	
	Vivants-nés.	Morts-nés.	Morts-nés.	Décès par âge. (Morts-nés excl.)																		Enfants placés en pension		

Tab. 2. Vejrforholdene efter Iagttagelser paa Landbohøjskolen og ved Toldboden i Kjøbenhavn.
Observations météorologiques. (Middelt fra det meteorologiske Institut.)

	Højde over Havet i Meter	Lufttrykket ved Havets Overflade Millimeter. Middel.	Luftens Varme. Celsius.											Fugtigheds- graden. Percent. Middel.		
			Middel						Absolut Højest		Absolut Lavest		Dagligt Spillerum			
			8 a. m.	2 p. m.	9 p. m.	Døgn	Afvigelse fra det Normale	Dag	Stand	Dag	Stand	Middel	Størst		Mindst	
Landbohøjskolen	7.00	-	1.3	4.2	2.3	2.4	+1.6	9.	8.0	5.	-2.6	4.5	6.6	2.7	96	
Toldboden	2.60	754.1	1.7	3.9	3.0	2.7	+2.1	9.	6.8	5.	+0.5	3.6	5.3	2.1	87	

Anmærkning:
Variable Vinde, lavt Barometer, mildt
og regnfuldt Vejr.

Tab. 3. Oversigt over anmeldte Dødsfald af fremherskende epidemiske Sygdomme i udenlandske større Byer og Søhavne.

	Antal Dage med:				Antal af Solskins- timer i Ugen	Vindretningen. Procent.								Vind- styrken. Skala 0-6. Middel.	Havets Overflade i Øresund		
	Regn, Sne, Hagl	Taae	Torden	Frost		N.	NE.	E.	SE.	S.	SW.	W.	NW.		Sulle	Varme. Celsius. Middel.	Saltholdighed. Percent. Middel.
26.2	6	4	-	5	1	-	9	10	14	10	29	21	7	-	1.3	2.5	1.29

Anmærkning:
Influenza: London 20, Berlin
5 Dødsfald.

*) Ikke anmeldt.

Tab. 4. Oversigt over Sygeligheden og Dødeligheden af epidemiske Sygdomme i Kjøbenhavn i de sidste 13 Uger.
(Statistique comparant de la morbidité et de la mortalité des 13 dernières semaines).

Fra 10 Decbr. til 10 Marts	Variolæ		Morbilli		Scarlatina		Diphth. & Croup.		Tussis conv.		Fb. typh.		Catarrh. int. acut.		Erysipel.		Fb. puerp.		Pneum. croup.		Influenza	
	Syge. Cas.	Døde. Décès.	Syge. Cas.	Døde. Décès.	Syge. Cas.	Døde. Décès.	Syge. Cas.	Døde. Décès.	Syge. Cas.	Døde. Décès.	Syge. Cas.	Døde. Décès.	Syge. Cas.	Døde. Décès.	Syge. Cas.	Døde. Décès.	Syge. Cas.	Døde. Décès.	Syge. Cas.	Døde. Décès.	Syge. Cas.	Døde. Décès.
1 Uge . . .	1	-	2	-	208	9	68	4	19	8	2	-	100	2	10	-	3	-	25	6	1514	10
2.	1	-	4	-	155	11	56	4	17	-	-	-	55	3	20	-	4	1	25	2	1835	13
3.	-	-	7	-	159	7	41	9	18	-	1	-	84	4	17	2	2	1	44	2	2018	20
4.	-	-	8	-	166	12	61	3	17	2	-	-	59	4	18	1	4	1	34	5	1640	14
5.	3	-	2	-	210	1	75	8	19	-	-	-	57	4	16	1	2	1	31	4	1476	22
6.	2	-	8	-	222	12	81	10	12	1	1	-	82	4	18	-	2	1	32	1	1154	22
7.	6	-	9	-	239	9	65	5	11	-	-	-	92	3	13	1	4	-	43	5	735	16
8.	2	-	8	-	179	8	54	7	10	1	-	-	87	5	11	-	3	-	23	1	426	12
9.	6	-	8	-	208	13	60	6	10	-	-	-	83	3	19	1	2	-	32	5	236	6
10.	-	-	16	-	174	7	55	4	16	-	1	-	82	4	12	-	1	-	28	3	170	6
11.	-	-	6	-	193	12	71	8	12	1	5	1	70	2	13	-	3	-	30	3	132	3
12.	-	-	22	-	180	6	71	8	12	-	3	-	64	2	18	-	4	-	35	3	130	5
13.	-	-	26	-	157	6	81	2	8	1	3	-	75	3	11	-	2	1	37	4	119	7

Tab. 5. Fra 273 praktiserende Læger er af nedenstaaende Sygdomme anmeldt ialt 1307 nye Tilfælde i Kjøbenhavn; desuden anmeldtes 399 Tilfælde fra Nabo-Kommuner. (Cas des maladies épidémiques et contagieuses rapportés par les médecins):

Morbi epidemici	Copenhagen													Communes voisines														
	Alder (âge)						Ialt (Total)	Indlagte paa Hoospit.	Kvarterer (Quartiers)																			
	Fra 0-1 Aar	Fra 1-5 Aar	Fra 5-15 Aar	Fra 15-65 Aar		Over 65 Aar			Ialt	Dorset paa Garnis Hoosp.	Gamle Byt ældre Del	Gamle Bys yngre Del	Gammel-holm	St. Anne-Døer Kv.	St. Anne-Vester Kv.	Christians-havn	Vold-kvartret	Østerbro	Blegdams-kvartret	Nørrebro	Blaagaards-kvartret	Vesterbro	Rheden og Havnen	Valby	Frederiksberg	Utterslev	Sundbyerne	Gjentofta, Lyngby, Søllerød
	Mænd	Kvinder	Mænd	Kvinder	Mænd	Kvinder	Ialt	Ialt	Ialt	Ialt	Ialt	Ialt	Ialt	Ialt	Ialt	Ialt	Ialt	Ialt	Ialt	Ialt	Ialt	Ialt	Ialt	Ialt	Ialt	Ialt	Ialt	Ialt
1. Variolæ																												
2. Dysenteria																												
3. Cholera asiatica																												
4. Typhus exanthematicus																												
5. Febris typhoidea			2				3																					
6. Meningit. cerebrospin. epidem.				1			1	1																				
7. Diphtheria		12	36	8	17		76	35																				
8. Croup		2	1				3																					
9. Scarlatina	1	89	78	18	20	1	*157	58																				
10. Morbilli	1	14	9	1	1		26	1	1																			
11. Influenza	2	12	21	37	42	1	119	1	1																			
12. Varicellæ	3	5	16				24																					
13. Tussis convulsiva	2	5	1				8																					
14. Angina parotidea		3	46	5	6		60	3	2																			
15. Febris intermittens					1		1																					
16. Febris puerperalis					2		2																					
17. Erysipelas	2	2		5	2		11	3																				
18. Febris rheumatica			4	11	11	1	27	8																				
19. Pneumonia crouposa	2	2	6	19	6	2	37	13																				
20. Tracheo-Bronchitis	40	71	57	55	65	6	306	5	1																			
21. Bronchopneum & Bronch. cap.	15	22	2	3	2	4	48																					
22. Angina tonsillaris	1	19	60	32	59		171	5																				
23. Cholerae & Catarrh. int. acut.	21	8	12	5	23	2	75																					
Sum	94	215	352	200	258	11	1157	135	5	58	101	28	45	86	82	147	89	100	77	139	199	6	14	166	11	53	24	28
24. Gonorrhoea				70	14		84	24	2																			
25. Ulcus venereum				13			13	4																				
26. Syphilis acquisit. (e colt. imp.)				23	9		32	16																				
27. Syphilis (acquisit.) insons																												
28. Syphilis congenita																												
29. Scabies	1	1	7	2	1		12	7																				
30. Delirium tremens				7	2		9	8																				
Total	95	216	359	315	284	11	1307	194	7	I	II	III	IV	V	VI	VII	VIII	IX	X	XI	XII		14	168	11	53	24	29

* Ved Udgangen af Ugen henlaa ialt 643 Skarlagensfeber-Patienter paa Blegdams- og Øresundshospitalet.

Tab. 6. Samtlige Dødsfald, fordelt efter Dødsarsager og Aldersklasser (Toutes les causes de décès).

	1. Variolæ	2. Dysenteria	3. Fb. typhoidea	4. Diphtheria	5. Croup	6. Scarlatina	7. Morbilli	8. Tussis convulsiva	9. Fb. puerperalis	10. Erysipelas	11. Fb. rheumatica	12. Pneumonia crouposa	13. Bronchopn. & Bronch. capillar.	14. Cholerae & Catarrh. intestinalis. acut.	15. Alii morbi epidemici	16. Tuberculosis	17. Cancer	18. Syphilis	19. Alcoholismus	20. Alii morbi constitut.	21. Eclampsia	22. Apoplexia cerebri	23. Alii mb. cerebri & med. spinal.	24. Mb. cordis	25. Pleuritis	26. Alii morbi pectoris.	27. Peritonitis (puerperal. exclus.)	28. Nephritis albuminosa	29. Alii morbi abdominis	30. Morbi externar. part.	31. Suicidium	32. Alii casus mortiferi	33. Vitia innata	34. Atrophia infantilis	35. Marasmus senilis	36. Causa mort non indic.	Summa	
0-1 Aar								1				1	14	3	2					1	2																	41
1-5 Aar												1	1																									12
5-15 Aar																																						6
15-45 Aar																																						25
45-65 Aar																																						16
65-80 Aar																																						33
Over 80 Aar																																						3
Tilsammen					2	6		1	1			4	19	3	*11	18	9	1		3	3	5	3	9	1	5	1		10		1	4	4	1	5	5	136	
Mandkøn					2	6						3	10	1	4	9	4	1		1	1	2		5	1	4			8		1	2	2	1		2	70	
Kvindkøn								1	1			1	9	2	7	9	5			2	2	4	3	4		1	1		2			2	2		5	3	66	

* Influenza 7 Dødsfald. Meningitis cerebro-spinalis 1 Dødsfald.

Tab. 7. I Landbohøjskolens Klinikker samt i 13 praktiserende Dyrlægers Praxis forekom følgende nye Tilfælde af (Cas des maladies épizootiques):

Miltbrand. Anthrax.	Rosen. Erysipelas.	Nældeudslæt. Urticaria.	Ringorm. Herpes bouvarius.	Katarrh. Bronchitis acuta.	Rygmarvstrybus. Febris typh. paralyt. equi.	Snive og Springorm. Malignus humilis & fuscini.	Brandfeber.	Morbus maculosus.	Lungesyge hos Hesten. Pneumonia epizootica equi.	Influenza hos Hesten.	Influenza. erythemat.	Kværke. Adenitis equi.	Mundsyge. Stomatitis pustul. contagios.	Skab. Scabies equi sarcopitica.	Kopper hos Kvæget. Variolæ bovinæ.	Mund- og Klovesyge. Aphthæ epizoot.	Ondartet Lungesyge hos Kvæget.	Ondartet Katarrheber hos Kvæget.	Røvsyge. Erysipelas carbuncul. suis.	Svinepest. Diptheritis suis.	Hundesyge. Febris catarrh. epizoot. canum.	Hundegalskab. Hydrophobia.	Haarskmidder. Acarus folliculorum.	Diptheritis hos Fjerkræ.	Andre epizootiske og smit-somme Sygdomme. Alii morbi. epiz. et contagiosi.	Tilsammen.	Anmærkning:
	2		1	2					10	1	1										7		1			25	

Ugentlig Oversigt

Ville de
Copenhague.

over

Kjøbenhavn.

Areal: 4000 Tdr. Land
(2200 Hect.)
Beliggenhed (Situation):
Nordl. Breddede: . . 55° 41'
Ø. Lgd. f. Greenw.: 12° 36'

Fødsler, Sygdomme og Dødsfald.

Bulletin hebdomadaire de statistique démographique et médicale.

Offentliggjort af Kjøbenhavns Stadslæge ifølge Kommunalbestyrelsens Foranstaltning.

Folkemængde (Population)
1. Jan. 1894 . . . 341,000.
Af 1000 Indbyggere i 1892:
Dødsfald (décès): . . . 20.0
(étrangers compris).
Fødsler (naissances): . . 30.1.
Ægteskaber (mariages): 7.3.

1894. Nr. 11.

Ugen fra Søndag d. 11. Marts til Lørdag d. 17. Marts begge Dage inkl.

19. Aargang.

Tab. 1. Ægteskaber, Fødsler og Dødsfald m. m. Mariages, Naissances, Décès etc.

Ægte- skaber	Levendefødte.			Dødfødte			Dødsfald efter Alder. (Dødfødte excl.)								Deraf Døde						male femelle			
	ægte	u- ægte	Ialt	ægte	u- ægte	Ialt	0-1 ægte	1-5 uægte	5-15	15-45	45-65	65-80	Over 80	Ialt	inden- bys	uden- bys	paa Hospi- tallerne Ialt	Epid.- hospital	Uden- Læge- behdl.	Plejebørn.				
	légit.	illég.	total	légit.	illég.	total	légit.	illég.	total								domici- liés	étran- gers	total	épidém. aux hôpitaux	sine medico	0-1 ans	1-14 ans	
	Vivants-nés.			Morts-nés.			Décès par âge. (Morts-nés excl.)														Enfants placés en pension			
33	Mandkjøn	83	28	111	1	-	1	12	6	3	11	11	10	1	60	60	-	16	1	2	3	-		
	Kvindkjøn	68	21	89	3	4	7	13	2	9	7	10	9	12	6	68	67	1	22	7	3	-		
	Tilsammen	151	49	200	4	4	8	25	8	15	10	21	20	22	7	128	127	1	38	8	5	4		
Maria- ges																								

Tab. 2. Vejrforholdene efter Iagttagelser paa Landbohøjskolen og ved Toldboden i Kjøbenhavn.
Observations météorologiques. (Meddelt fra det meteorologiske Institut.)

	Højde over Havet i Meter	Lufttrykket ved Havets Overflade Millimeter. Middel.	Luftens Varme. Celsius.											Fugtigheds- graden. Procent. Middel.	
			Middel					Absolut Højest		Absolut Lavest		Dagligt Spillerum			
			8 a. m.	2 p. m.	9 p. m.	Døgnet	Afvigelse fra det Normale	Dag	Stand	Dag	Stand	Middel	Størst		Mindst
Landbohøjskolen	7.00	-	1.7	5.3	2.0	2.6	+1.8	15.	7.8	17.	+2.5	6.8	10.2	3.5	96
Toldboden	2.60	751.6	2.1	4.6	3.0	3.0	+2.1	15.	6.4	15.	+1.5	4.4	7.9	2.8	87

Anmærkning:
Ugens 5 første Dage lavt Barometer,
sydvestlige Vinde og mildt Vejr; de to sidste
Dage stigende Barometer, nordlige Vinde og
køligt Vejr. Den maalte Nedbør faldt fra
11.-13. ds.

Tab. 3. Oversigt over anmeldte Dødsfald af fremherskende epidemiske Sygdomme i udenlandske større Byer og Søhavne.

	Antal Dage med:				Antal af Solskins- timer i Ugen	Vindretningen. Procent.								Vind- styrken. Skala 0-6. Middel.	Havets Overflade i Øresund.		
	Regn, Sne, Hagl	Taae	Torden	Frost		N.	NE.	E.	SE.	S.	SW.	W.	NW.		Stille	Varme. Celsius. Middel	Saltholdighed. Procent. Middel
11.2	3	2	-	4	12	26	-	-	2	10	50	10	2	-	1.4	3.3	1.12

Anmærkning:
Influenza: London 14 Dødsfald.

*) Ikke anmeldt.

Tab. 4. Oversigt over Sygeligheden og Dødeligheden af epidemiske Sygdomme i Kjøbenhavn i de sidste 13 Uger.
(Statistique comparant de la morbidité et de la mortalité des 13 dernières semaines).

Fra 17. Decbr. til 17. Marts	Variolæ		Morbilli		Scarlatina		Diphth. & Croup.		Tussis conv.		Fb. typh.		Catarrh. int. acut.		Erysipel.		Fb. puerp.		Pneum. croup.		Influenza	
	Syge. Cas.	Døde. Décès.	Syge. Cas.	Døde. Décès.	Syge. Cas.	Døde. Décès.	Syge. Cas.	Døde. Décès.	Syge. Cas.	Døde. Décès.	Syge. Cas.	Døde. Décès.	Syge. Cas.	Døde. Décès.	Syge. Cas.	Døde. Décès.	Syge. Cas.	Døde. Décès.	Syge. Cas.	Døde. Décès.	Syge. Cas.	Døde. Décès.
1. Uge	1	-	4	-	155	11	56	4	17	-	-	-	55	3	20	-	4	1	25	2	1885	13
2. -	-	-	7	-	159	7	41	9	18	-	1	-	84	4	17	2	2	1	44	2	2018	20
3. -	-	-	8	-	166	12	61	3	17	2	-	-	59	4	18	1	4	1	34	5	1640	14
4. -	3	-	2	-	210	1	75	8	19	-	-	-	57	4	16	1	2	1	31	4	1476	22
5. -	2	-	8	-	222	12	81	10	12	1	1	-	82	4	18	-	2	1	32	1	1154	22
6. -	6	-	9	-	239	9	65	5	11	-	-	-	92	3	13	1	4	-	43	5	735	16
7. -	2	-	8	-	179	8	54	7	10	1	-	-	87	5	11	-	3	-	23	1	436	12
8. -	6	-	8	-	208	13	60	6	10	-	-	-	83	3	19	1	2	-	32	5	236	6
9. -	-	-	16	-	174	7	55	4	16	-	1	-	82	4	12	-	1	-	28	3	170	6
10. -	-	-	6	-	192	12	71	8	12	1	5	1	70	2	13	-	3	-	30	3	132	3
11. -	-	-	22	-	180	6	71	8	12	-	3	-	64	2	18	-	4	-	35	3	130	5
12. -	-	-	26	-	157	6	81	2	8	1	3	-	75	3	11	-	2	1	37	4	119	7
13. -	-	-	29	1	182	8	68	4	6	-	1	-	62	5	16	2	5	2	29	3	96	2

Ugentlig Oversigt

Ville de
Copenhague.

Areal: 4000 Tdr. Land
(2200 Hect.)
Beliggenhed (Situation):
Nordl. Bredde: . . 55° 41'
Ø. Lgd. f. Greenw.: 12° 36'

over

Fødsler, Sygdomme og Dødsfald.

Bulletin hebdomadaire de statistique démographique et médicale.

Offentliggjort af Københavns Stadslæge ifølge Kommunalbestyrelsens Foranstaltning.

Kjøbenhavn.

Folkemængde (Population)
1. Jan. 1894 . . . 341,000.
Af 1000 Indbyggere i 1892:
Dødsfald (décès): . . . 20.0
(étrangers compris).
Fødsler (naissances): . . 30.1.
Ægteskaber (mariages): 7.3.

1894. Nr. 12.

Ugen fra Søndag d. 18. Marts til Lørdag d. 24. Marts begge Dage inkl.

19. Aargang.

Tab. 1. Ægteskaber, Fødsler og Dødsfald m. m. Mariages, Naissances, Décès etc.

Ægte- skaber	Levendefødte.			Dødfødte.			Dødsfald efter Alder. (Dødfødte excl.)								Deraf Døde					mæle femelle			
	ægte	u- ægte	Ialt	ægte	u- ægte	Ialt	0-1 ægte	1-5 uægte	5-15	15-45	45-65	65-80	Over 80	Ialt	inden- bys	uden- bys	paa Hospitalerne Ialt	Uden- Læge- behandl.	Plejebørn.				
																			0-1 Aar	1-14 Aar			
46	Mandkøn . . .	80	22	102	1	-	1	19	3	7	8	15	18	11	2	83	82	1	32	4	8	1	-
	Kvindekøn . . .	75	18	93	3	2	5	7	3	13	4	17	16	10	2	72	68	4	25	3	5	2	-
	Tilsammen . . .	155	40	195	4	2	6	26	6	20	12	32	34	21	4	155	150	5	57	7	13	3	-
Maria- ges	légit. illég. total				légit. illég. total		légit. illég.							total		domici- liés	étran- gers	total aux hôpitaux	épidém. hospitaux	sine medico	0-1 ans 1-14 ans	1-14 ans Enfants placés en pension	
	Vivants-nés.				Morts-nés.		Décès par âge.																

Tab. 2. Vejrforholdene efter Iagttagelser paa Landbohøjskolen og ved Toldboden i Kjøbenhavn.
Observations météorologiques. (Meddelt fra det meteorologiske Institut.)

	Højde over Havet i Meter	Lufttrykket ved Havets Overflade Millimeter. Middel.	Luftens Varme. Celsius.										Fugtigheds- graden. Procent. Middel.		
			Middel					Absolut Højst		Absolut Lavest		Dagligt Spillerum			
			8 a. m.	2 p. m.	9 p. m.	Døgnet	Afvigelse fra det Normale	Dag	Stand	Dag	Stand	Middel		Størst	Mindst
Landbohøjskolen	7.00	-	3.4	9.3	3.3	4.7	+3.4	23.	14.0	19.	-1.8	10.3	15.0	8.3	72
Toldboden	2.60	769.2	2.9	7.5	4.9	4.7	+3.4	24.	10.9	19.	1.0	5.9	8.1	3.2	77

Anmærkning:
Vestlige til nordlige Vinde, højt Barometer,
tørt og forholdsvis varmt Vejr, dog store
daglige Varmesvingninger og svag Nattefrost.

Tab. 3. Oversigt over anmeldte Dødsfald af fremherskende epidemiske Sygdomme i udenlandske større Byer og Søhavne.

	Antal Dage med:				Antal af Solskins- timer i Ugen	Vindretningen. Procent.								Vind- styrken. Skala 0-6. Middel.	Havets Overflade i Øresund.		
	Regn, Sne, Hagl	Taaqe	Torden	Frost		N.	NE.	E.	SE.	S.	SW.	W.	NW.		Stille	Varme. Celsius. Middel	Saltholdighed. Procent. Middel
0.0	-	1	-	4	45	36	2	-	-	-	24	12	26	-	1.1	3.9	1.02

Anmærkning:
Influenza: London 18, Berlin
3 Dødsfald.

*) Ikke anmeldt.

Tab. 4. Oversigt over Sygeligheden og Dødeligheden af epidemiske Sygdomme i Kjøbenhavn i de sidste 13 Uger.
(Statistique comparant de la morbidité et de la mortalité des 13 dernières semaines).

Fra 24. Decbr. til 24. Marts	Variolæ		Morbilli		Scarlatina		Diphth. & Croup.		Tussis conv.		Fb. typh.		Catarrh. int. acut.		Erysipel.		Fb. puerp.		Pneum. croup.		Influenza	
	Syge. Cas.	Døde. Décès.	Syge. Cas.	Døde. Décès.	Syge. Cas.	Døde. Décès.	Syge. Cas.	Døde. Décès.	Syge. Cas.	Døde. Décès.	Syge. Cas.	Døde. Décès.	Syge. Cas.	Døde. Décès.	Syge. Cas.	Døde. Décès.	Syge. Cas.	Døde. Décès.	Syge. Cas.	Døde. Décès.	Syge. Cas.	Døde. Décès.
1. Uge . . .	-	-	7	-	159	7	41	9	18	-	1	-	84	4	17	2	2	1	44	2	2018	20
2.	-	-	8	-	166	12	61	3	17	2	-	-	59	4	18	1	4	1	34	5	1640	14
3.	3	-	2	-	210	1	75	8	19	-	-	-	57	4	16	1	2	1	31	4	1476	22
4.	2	-	8	-	222	12	81	10	12	1	1	-	82	4	18	-	2	1	32	1	1154	22
5.	6	-	9	-	239	9	65	5	11	-	-	-	92	3	13	1	4	-	43	5	735	16
6.	2	-	8	-	179	8	54	7	10	1	-	-	87	5	11	-	3	-	23	1	456	12
7.	6	-	8	-	203	13	60	6	10	-	-	-	83	3	19	1	2	-	32	5	236	6
8.	-	-	16	-	174	7	55	4	16	-	1	-	82	4	12	-	1	-	28	3	170	6
9.	-	-	6	-	192	12	71	8	12	1	5	1	70	2	13	-	3	-	30	3	132	3
10.	-	-	22	-	180	6	71	8	12	-	3	-	64	2	18	-	4	-	35	3	130	5
11.	-	-	26	-	157	6	81	2	8	1	3	-	75	3	11	-	2	1	37	4	119	7
12.	-	-	29	1	182	8	68	4	6	-	1	-	62	5	16	2	5	2	29	3	93	2
13.	-	-	53	2	130	8	89	7	8	2	2	-	67	6	10	1	4	1	20	6	41	1

Ugentlig Oversigt

Ville de
Copenhague.

Areal: 4000 Tdr. Land
(2200 Hect.)
Beliggenhed (Situation):
Nordl. Bredde: . . . 55° 41'
Ø. Lgd. f. Greenw.: 12° 36'

over

Kjøbenhavn.

Fødsler, Sygdomme og Dødsfald.

Bulletin hebdomadaire de statistique démographique et médicale.

Offentliggjort af Københavns Stadslæge ifølge Kommunalbestyrelsens Foranstaltning.

Folkemængde (Population)
1. Jan. 1894 . . . 341,000.
Af 1000 Indbyggere i 1892:
Dødsfald (décès): . . . 20.0
(étrangers compris).
Fødsler (naissances): . . . 30.1.
Ægteskaber (mariages): 7.3

1894. Nr. 13.

Ugen fra Søndag d. 25. Marts til Lørdag d. 31. Marts begge Dage inkl.

19. Aargang.

Tab. 1. Ægteskaber, Fødsler og Dødsfald m. m. Mariages, Naissances, Décès etc.

Ægte- skaber	Levendefødte.			Dødfødte.			Dødsfald efter Alder. (Dødfødte excl.)										Deraf Døde						
	ægte	u- ægte	Ialt	ægte	u- ægte	Ialt	0-1		1-5	5-15	15-45	45-65	65-80	Over 80	Ialt	inden- bys	uden- bys	paa Hospi- tallerne ialt	Epid.- hospital	Uden- Læge- behold.	Plejebørn.		
35	Mandkøn	113	24	137	2	-	2	15	10	6	3	16	15	6	1	72	67	5	19	2	5	2	1
	Kvindekøn	79	24	101	3	1	4	7	8	8	4	9	6	9	7	58	55	3	28	2	6	4	-
Tilsammen	192	46	238	5	1	6	22	18	14	7	25	21	15	8	130	122	8	47	4	11	6	1	
Maria- ges	légit. illég. total	légit. illég. total	légit. illég. total	légit. illég. total										domici- liés	étran- gers	total	épidém. aux hôpitaux	sine medico	0-1 ans 1-14 ans Enfants placés en pension				
	Vivants-nés.	Morts-nés.	Décès par âge.	(Morts-nés excl.)																			

Tab. 2. Vejrforholdene efter Iagttagelser paa Landbohøjskolen og ved Toldboden i Kjøbenhavn.
Observations météorologiques. (Meddelt fra det meteorologiske Institut.)

	Højde over Havet i Meter	Lufttrykket ved Havets Overflade Millimeter. Middel.	Luftens Varme. Celsius.										Fugtigheds- graden. Procent. Middel.		
			Middel					Absolut Højest		Absolut Lavest		Dagligt Spillerum			
			8 a. m.	2 p. m.	9 p. m.	Døgnet	Afvigelse fra det Normale	Dag	Stand	Dag	Stand	Middel		Størst	Mindst
Landbohøjskolen	7.00	-	4.5	11.8	4.6	6.2	+3.7	25.	14.9	28.	-4.0	12.2	13.9	10.0	74
Toldboden	2.60	768.2	4.5	9.2	6.3	6.3	+4.0	25.	13.3	28.	-0.8	7.8	9.5	6.4	72

Anmærkning:
Højt Barometer, ombløende Vinde, tørt
og forholdsvis varmt Vejr; dog var der stor
daglig Varmesvingning og Nattefrost. Var-
mest var Dagene 25. og 26.

Tab. 3. Oversigt over anmeldte Dødsfald af fremherskende epidemiske Sygdomme i udenlandske større Byer og Søhavne.

Nedbør. Millime- ter. Sum.	Antal Dage med:				Antal af Solskins- timer i Ugen	Vindretningen. Procent.										Vind- styrken. Skala 0-6. Middel.	Havets Overflade i Øresund.	
	Regn, Sne, Hagl	Taaqe	Torden	Frost		N.	NE.	E.	SE.	S.	SW.	W.	NW.	Stille	Varne. Celsius. Middel		Saltholdighed. Procent. Middel	
0.0	-	-	-	3	62	2	5	19	19	5	24	21	5	-	1.4	6.0	0.96	

Anmærkning:
Influenza: London 17, Berlin
3 Dødsfald.

*) Ikke anmeldt.

Tab. 4. Oversigt over Sygeligheden og Dødeligheden af epidemiske Sygdomme i Kjøbenhavn i de sidste 13 Uger.
(Statistique comparant de la morbidité et de la mortalité des 13 dernières semaines).

Fra 31 Decbr. til 31. Marts	Variolæ		Morbilli		Scarlatina		Diphth. & Croup.		Tussis conv.		Fb. typh.		Catarrh. int. acut.		Erysipel.		Fb. puerp.		Pneum. croup.		Influenza	
	Syge. Cas.	Døde. Décès.	Syge. Cas.	Døde. Décès.	Syge. Cas.	Døde. Décès.	Syge. Cas.	Døde. Décès.	Syge. Cas.	Døde. Décès.	Syge. Cas.	Døde. Décès.	Syge. Cas.	Døde. Décès.	Syge. Cas.	Døde. Décès.	Syge. Cas.	Døde. Décès.	Syge. Cas.	Døde. Décès.	Syge. Cas.	Døde. Décès.
1. Uge . . .	-	-	8	-	166	12	61	3	17	2	-	-	59	4	18	1	2	1	34	5	1640	14
2. — . . .	3	-	2	-	210	1	75	8	19	-	-	-	57	4	16	1	4	1	31	4	1476	22
3. — . . .	2	-	8	-	222	12	81	10	12	1	1	-	82	4	18	-	2	1	32	1	1154	22
4. — . . .	6	-	9	-	239	9	65	5	11	-	-	-	92	3	13	1	2	-	43	5	735	16
5. — . . .	2	-	8	-	179	8	54	7	10	1	-	-	87	5	11	-	4	-	23	1	426	12
6. — . . .	6	-	8	-	208	13	60	6	10	-	-	-	83	3	19	1	3	-	32	5	236	6
7. — . . .	-	-	16	-	174	7	55	4	16	1	1	-	82	4	12	-	2	-	28	3	170	6
8. — . . .	-	-	6	-	192	12	71	8	12	1	5	1	70	2	13	-	1	-	30	3	132	3
9. — . . .	-	-	22	-	180	6	71	8	12	-	3	-	64	2	18	-	3	-	35	3	130	5
10. — . . .	-	-	26	-	157	6	81	2	8	1	3	-	75	3	11	-	4	1	37	4	119	7
11. — . . .	-	-	29	1	182	8	68	4	6	-	1	-	62	5	16	2	2	2	29	3	96	2
12. — . . .	-	-	53	2	130	8	89	7	8	2	2	-	67	6	10	1	5	1	20	6	40	1
13. — . . .	-	-	47	1	144	3	76	6	5	1	4	-	79	3	13	-	4	-	23	4	53	-

Ugentlig Oversigt

over

Kjøbenhavn.

Ville de
Copenhague.

Areal: 4000 Tdr. Land
(2200 Hect.)
Beliggenhed (Situation):
Nordl. Bredde: . . 55° 41'
Ø. Lgd. f. Greenw.: 12° 36'

Fødsler, Sygdomme og Dødsfald.

Bulletin hebdomadaire de statistique démographique et médicale.

Offentliggjort af Kjøbenhavns Stadslæge ifølge Kommunalbestyrelsens Foranstaltning.

Folkemængde (Population)
1. Jan. 1894 . . . 341,000.
Af 1000 Indbyggere i 1892:
Dødsfald (décès): . . . 20.0
(étrangers compris).
Fødsler (naissances): . 30.1.
Ægteskaber (mariages): 7.3

1894. Nr. 14.

Ugen fra Søndag d. 1. April til Lørdag d. 7. April begge Dage inkl.

19. Aargang.

Tab. 1. Ægteskaber, Fødsler og Dødsfald m. m. Mariages, Naissances, Décès etc.

Ægte- skaber	Levendefødte.			Dødfødte.			Dødsfald efter Alder. (Dødfødte excl.)										Deraf Døde					måde femelle		
	ægte	u- ægte	Ialt	ægte	u- ægte	Ialt	0-1		1-5	5-15	15-45	45-65	65-80	Over 80	Ialt	inden- bys	uden- bys	paa Hospi- tallerne Epid.- hospital	Uden- Læge- behdl.	Plejebørn.				
50	Mandkøn	76	32	108	4	-	4	7	5	12	3	18	7	9	-	61	57	4	26	3	3	2	1	
	Kvindkøn	66	20	86	4	1	5	19	5	8	1	12	11	12	1	69	67	2	21	1	5	-	-	
Tilsammen	142	52	194	8	1	9	26	10	20	4	30	18	21	1	130	124	6	47	4	8	2	1	total	
Maria- ges	légit. illég. total		légit. illég. total		légit. illég. total		légit. illég. total		légit. illég. total		légit. illég. total		légit. illég. total		total		domici- liés	étran- gers	total aux hôpitaux	épidém. hospital	sine medico	0-1 ans	1-14 ans	
	Vivants-nés.		Morts-nés.		Morts-nés.		Décès par âge.		(Morts-nés excl.)													Enfants placés en pension		

Tab. 2. Vejrforholdene efter Iagttagelser paa Landbohøjskolen og ved Toldboden i Kjøbenhavn.
Observations météorologiques. (Meddelt fra det meteorologiske Institut.)

	Højde over Havet i Meter	Lufttrykket ved Havets Overflade Millimeter. Middel.	Luftens Varme. Celsius.										Fugtigheds- graden. Procent. Middel.		
			Middel					Absolut Højst		Absolut Lavest		Dagligt Spillerum			
			8 a. m.	2 p. m.	9 p. m.	Døgnet	Afvigelse fra det Normale	Dag	Stand	Dag	Stand	Middel		Størst	Mindst
Landbohøjskolen	7.00	-	4.8	9.0	4.7	5.8	+1.9	1.	14.2	5.	-0.8	8.4	10.6	6.5	84
Toldboden	2.60	762.3	4.5	7.7	5.4	5.6	+2.2	7.	11.8	3.	2.2	5.2	9.3	3.2	81

Anmærkning:
Svage østlige Vinde, mildt og outrent
tørt Vejr. Den maalte Regn faldt d. 3. p. m.

Tab. 3. Oversigt over anmeldte Dødsfald af fremherskende epidemiske Sygdomme i udenlandske større Byer og Søhavne.

	Antal Dage med:				Antal af Solskins- timer i Ugen	Vindretningen. Procent.										Vind- styrken. Skala 0-6. Middel.	Havets Overflade i Øresund.	
	Regn, Sne, Hagl	Taae	Torden	Frost		N.	NE.	E.	SE.	S.	SW.	W.	NW.	Sulle	Varme. Celsius. Middel		Saltholdighed. Procent. Middel	
2.0	1	1	-	1	18	7	22	21	31	5	14	-	-	-	1.1	7.1	0.87	

Anmærkning:
Influenza: London 16, Berlin
4 Dødsfald.

*) Ikke anmeldt.

Tab. 4. Oversigt over Sygeligheden og Dødeligheden af epidemiske Sygdomme i Kjøbenhavn i de sidste 13 Uger.
(Statistique comparant de la morbidité et de la mortalité des 13 dernières semaines).

Fra 7. Januar til 7. April	Variolæ		Morbilli		Scarlatina		Diphth. & Croup.		Tussis conv.		Fb. typh.		Catarrh. int. acut.		Erysipel.		Fb. puerp.		Pneum. croup.		Influenza	
	Syge. Cas.	Døde. Décès.	Syge. Cas.	Døde. Décès.	Syge. Cas.	Døde. Décès.	Syge. Cas.	Døde. Décès.	Syge. Cas.	Døde. Décès.	Syge. Cas.	Døde. Décès.	Syge. Cas.	Døde. Décès.	Syge. Cas.	Døde. Décès.	Syge. Cas.	Døde. Décès.	Syge. Cas.	Døde. Décès.	Syge. Cas.	Døde. Décès.
1. Uge	3	-	2	-	210	1	75	8	19	-	-	-	57	4	16	1	4	1	31	4	1476	22
2. -	2	-	8	-	222	12	81	10	12	-	1	-	82	4	18	-	2	1	32	4	1154	22
3. -	6	-	9	-	239	9	65	5	11	-	-	-	92	3	13	1	2	-	43	5	735	16
4. -	2	-	8	-	179	8	54	7	10	1	-	-	87	5	11	-	4	-	23	1	436	12
5. -	6	-	8	-	208	13	60	6	10	-	-	-	83	3	19	1	3	-	32	5	236	6
6. -	-	-	16	-	174	7	55	4	16	-	1	-	82	4	12	-	2	-	28	3	170	6
7. -	-	-	6	-	193	12	71	8	12	1	5	1	70	2	13	-	1	-	30	3	132	3
8. -	-	-	22	-	180	6	71	8	12	-	3	-	64	2	18	-	3	-	35	3	130	5
9. -	-	-	26	-	157	6	81	2	8	1	3	-	75	3	11	-	4	1	37	4	119	7
10. -	-	-	29	1	182	8	68	4	6	-	1	-	62	5	16	2	2	2	29	3	96	2
11. -	-	-	53	2	130	8	89	7	8	2	2	-	67	6	10	1	5	1	20	6	40	1
12. -	-	-	47	1	144	3	76	6	5	1	4	-	79	3	13	-	4	-	23	4	53	-
13. -	-	-	87	1	148	3	77	7	19	-	-	-	91	2	19	-	2	1	27	-	44	1

Tab. 5. Fra 204 praktiserende Læger er af nedenstaaende Sygdomme anmeldt ialt 1180 nye Tilfælde i Kjøbenhavn; desuden anmeldtes 213 Tilfælde fra Nabo-Kommuner. (Cas des maladies épidémiques et contagieuses rapportés par les médecins):

Morbi epidemici	Copenhagen															Communes voisines													
	Alder (âge)						Ialt (Total)	Ialt paa Hospit.	Kvarterer (Quartiers)																				
	Fra 0-1 Aar	Fra 1-5 Aar	Fra 5-15 Aar	Fra 15-65 Aar		Over 65 Aar			Ialt	Deraf paa Gammel Bys	Gammel-holm	St. Anne-øster Kv.	St. Anne-Vester Kv.	Christians-havn	Vold-kvarteret	Østerbro	Blegdams-kvarteret	Nørrebro	Blaagaard-kvarteret	Vesterbro	Rheden og Harnen	Valby	Frederiksberg	Utterslev	Sundbyerne	Gjentofte, Lyngby, Søllerød			
1. Variolæ																										1.			
2. Dysenteria																										2.			
3. Cholera asiatica																										3.			
4. Typhus exanthematicus																										4.			
5. Febris typhoidea																										5.			
6. Meningit. cerebrospin. epidem.																										6.			
7. Diphtheria	2	13	26	13	21	1	76	49	7	5	9	6	5	8	3	7	4	12	12		1	9				7.			
8. Croup		1					1														1					8.			
9. Scarlatina		41	80	6	21		148	74	9	13	3	7	13	12	19	6	16	8	19	23			1			9.			
10. Morbilli	4	49	33		1		87	12	5	7		4	4	29	3	9	24				1					10.			
11. Influenza		7	8	11	19	1	44	2	3	4		1	3	3	8	3	7	4	3	5						11.			
12. Varicellæ		10	9				22	2	2	4	1	1	1	1	4	4				1						12.			
13. Tussis convulsiva	3	8	6		2		19						3													13.			
14. Angina parotidea		3	26	3	4		36	3	3	2	1	1	5	2	9	3	2	1	3	4						14.			
15. Febris intermittens					2		2	1																		15.			
16. Febris puerperalis					1		1																			16.			
17. Erysipelas	1	1	1	3	9		19	5	1	1	6		3	1	1	3	2	3	1		1					17.			
18. Febris rheumatica			1	10	8	1	20	5	1	1	1	1	2	1	2	3	2	3			3		1			18.			
19. Pneumonia crouposa	1	4	4	15	1	2	27	5	1		2		1	5	1	5	2			7						19.			
20. Tracheo-Bronchitis	34	50	34	51	50	4	231	2	10	22	5	3	30	14	27	11	19	18	24	44	4	2	41	20	1	20.			
21. Bronchopneum. & Bronch. cap.	12	6	2	2	2		24	3	1				1	2	4	1	2	3	5	4	1		9	1	5	21.			
22. Angina tonsillaris		21	50	29	66	2	3	171	3	18	15	6	7	12	7	26	18	15	8	11	25	3	1	29	8	2	22.		
23. Cholerae & Catarrh. int. acut.	23	15	12	13	24	1	3	91	1	12	8	1	4	8	5	7	6	6	11	17			18	1	2	23.			
Sum	83	229	287	156	232	12	21	1020	171	11	72	88	20	36	94	86	119	69	111	59	105	152	9	5	140	3	49	8	4
24. Gonorrhœa				54	23			77	29	2																	24.		
25. Ulcus venereum				13	1			14	4																		25.		
26. Syphilis acquisit. (e coit. imp.)				20	4			24	7																		26.		
27. Syphilis (acquisit.) insons			2					2	1																		27.		
28. Syphilis congenita	1							1	1																		28.		
29. Scabies		5	10	5	9			30	15	2																	29.		
30. Delirium tremens				12				12	8																		30.		
Total	84	236	297	260	269	12	22	1180	236	15	I	II	III	IV	V	VI	VII	VIII	IX	X	XI	XII		5	141	4	51	8	4

* Ved Udgangen af Ugen henlaa ialt 533 Skarlagensfeber-Patienter paa Blegdams- og Øresundshospitalet.

Tab. 6. Samtlige Dødsfald, fordelte efter Dødsarsager og Aldersklasser (Toutes les causes de décès).

	1. Variolæ	2. Dysenteria	3. Fb. typhoidea	4. Diphtheria	5. Croup	6. Scarlatina	7. Morbilli	8. Tussis convulsiva	9. Fb. puerperalis	10. Erysipelas	11. Fb. rheumatica	12. Pneumonia crouposa	13. Bronchopn. & Bronch. cap.	14. Cholerae & Catarrh. intestinalis. acut.	15. Alii morbi epidemici	16. Tuberculosis	17. Cancer	18. Syphilis	19. Alcoholismus	20. Alii morbi constituti.	21. Eclampsia	22. Apoplexia cerebri	23. Alii mb. cerebri & med. spinal.	24. Mb. cordis	25. Pleuritis	26. Alii morbi pectoris.	27. Peritonitis (puerperal. exclus.)	28. Nephritis albuminosa	29. Alii morbi abdominis.	30. Morbi externar. part.	31. Suicidium	32. Alii casus mortiferi	33. Vitia innata	34. Atrophia infantilis	35. Marasmus senilis	36. Causa mort. non indic.	Summa			
0-1 Aar																																								
1-5 Aar																																								
5-15 Aar																																								
15-45 Aar																																								
45-65 Aar																																								
65-80 Aar																																								
Over 80 Aar																																								
Tilsammen				4	3	3	1		1	4	10	2	6	*6	22	10	2	4	2	2	4	2	6	5	1	3	3	1	4	1	3	7	8	9	4	1	130			
Mandkjøn			3	3	1						2	7	4	4	10	5	2	2	2	2	2	2	2	1	2	2	1	1	1			3	3	5	1		61			
Kvindekjøn			1	2	1				1		2	3	2	2	12	5	2	2	2	2	2	2	4	3	1	1	1	3	1	3	4	5	4	3	1		69			

* Influenza, 1 Dødsfald.

Tab. 7. I Landbohøjskolens Klinikker samt i 16 praktiserende Dyrlæggers Praxis forekom følgende nye Tilfælde af (Cas des maladies épi-zootiques):

Miltbrand.	Rosen.	Neldendstedt.	Ringorm.	Katarrh. Brounchitis acuta.	Rygmarsvtyphus.	Suive og Springorm.	Brandføber.	Morbus maculosus.	Lungesyge hos Hesten.	Pneumonia epizootica equi.	Influenza hos Hesten.	Influenza erythematos.	Kværke.	Mund- og Klovesyge.	Aphtae epizoot.	Ondartet Lungesyge hos Kveget.	Ondartet Katarrhfeber hos Kveget.	Erysipelas carbuncul. suis.	Rotdsyge.	Smiepest.	Diphtheritis suis.	Hundesyge.	Hundegalskab.	Hydrophobia.	Haarsekmidder.	Acarus folliculorum.	Diphtheritis hos Fjerkræ.	Andre epizootiske og smitsomme Sygdomme. Alii morbi. epiz. et contagiosi.	Tilsammen.	Anmærkning:
1			1	9				8													7				2			30		

Ugentlig Oversigt

Ville de
Copenhague.

Areal: 4000 Tdr. Land
(2200 Hect.)
Beliggenhed (Situation):
Nordl. Bredde: . . 55° 41'
Ø. Lgd. f. Greenw.: 12° 36'

over

Kjøbenhavn.

Fødsler, Sygdomme og Dødsfald.

Bulletin hebdomadaire de statistique démographique et médicale.

Offentliggjort af Kjøbenhavns Stadslæge ifølge Kommunalbestyrelsens Foranstaltning.

Folkemængde (Population)
1. Jan. 1894 . . . 341,000.
Af 1000 Indbyggere i 1892:
Dødsfald (décès): . . . 20.0
(étrangers compris).
Fødsler (naissances): . 30.1.
Ægteskaber (mariages): 7.3.

1894. Nr. 15.

Ugen fra Søndag d. 8. April til Lørdag d. 14. April begge Dage inkl.

19. Aargang.

Tab. 1. Ægteskaber, Fødsler og Dødsfald m. m. Mariages, Naissances, Décès etc.

Ægte- skaber	Levendefødte.			Dødfødte			Dødsfald efter Alder. (Dødfødte excl.)										Deraf Døde								
	ægte	u- ægte	Ialt	ægte	u- ægte	Ialt	0-1		1-5	5-15	15-45	45-65	65-80	Over 80	Ialt	inden- bys	uden- bys	paa Hospitalerne		Uden- Læge- behandl.	Plejebørn.				
							ægte	uægte										total	total		0-1 Aar	1-14 Aar			
48	Mandkjøn .	73	28	101	-	-	-	17	5	7	4	15	13	6	1	68	66	2	29	5	3	-	-		
	Kvindkjøn .	55	19	74	1	1	2	7	4	10	3	8	15	8	4	59	59	-	21	1	6	1	-		
	Tilsammen .	128	47	175	1	1	2	24	9	17	7	23	28	14	5	127	125	2	50	6	9	1	-		
Maria- ges		légit. illég. total	légit. illég. total	légit. illég. total	légit. illég. total										total	domici- liés	étran- gers	total aux hôpitaux	épidém. hospital	sine medico	0-1 ans	1-14 ans			
		Vivants-nés.	Morts-nés.	Décès par âge. (Morts-nés excl.)																				måle femelle	total

Tab. 2. Vejrforholdene efter Iagttagelser paa Landbohøjskolen og ved Toldboden i Kjøbenhavn.
Observations météorologiques. (Meddelt fra det meteorologiske Institut.)

	Højde over Havet i Meter	Lufttrykket ved Havets Overflade Millimeter. Middel.	Luftens Varme. Celsius.										Fugtigheds- graden. Procent. Middel.		
			Middel					Absolut Højest		Absolut Lavest		Dagligt Spillerum			
			8 a. m.	2 p. m.	9 p. m.	Døgnet	Afvigelse fra det Normale	Dag	Stand	Dag	Stand	Middel		Størst	Mindst
Landbohøjskolen	7.00	-	6.5	10.8	5.3	7.1	+2.0	10.	15.8	8.	+0.8	9.7	12.4	5.0	79
Toldboden	2.60	766.9	5.4	10.0	6.5	6.8	+2.2	10.	13.7	11.	3.0	6.8	8.6	3.1	76

Anmærkning:
Temmelig mildt Vejr, højt Barometer,
østlige til sydlige Vinde. Lidt Regn i de
sidste Dage.

Nedbør. Millime- ter. Sum.	Antal Dage med:				Antal af Solskins- timer i Ugen	Vindretningen. Procent.									Vind- styrken. Skala 0-6. Middel.	Havets Overflade i Øresund.	
	Regn, Sne, Hagl	Taaqe	Torden	Frost		N.	NE.	E.	SE.	S.	SW.	W.	NW.	Stille		Varme. Celsius. Middel	Saltholdighed. Procent. Middel
4.9	2	1	-	2	33	-	10	19	21	21	29	-	-	-	1.3	7.4	0.85

Tab. 3. Oversigt over anmeldte Dødsfald af fremherskende epidemiske Sygdomme i udenlandske større Byer og Søhavne.

	London	Liverpool	Newcastle	Hull	Christiania	Stockholm	Göteborg	Malmö	St. Petersburg	Königsberg	Danzig	Stettin	Lübeck	Hamburg	Berlin	Amsterdam	Bruxelles	Paris	Wien	Buda-Pesth	Rom	Odessa	Triest	Warschan	Lissabon	Alexandria	New-York
For Ugen til	7/4	7/4	7/4	7/4	7/3	31/3	7/4	7/4	31/3	31/3	31/3	31/3	31/3	7/4	31/3	7/4	7/4	31/3	31/3	31/3	17/3	31/3	31/3	31/3	31/3	22/3	31/3
Kopper	2	-	-	-	7	-	-	-	30	3	-	-	-	3	13	2	-	29	21	3	2	3	6	-	-	2	29
Mæslinger	132	9	-	1	7	1	1	1	4	4	-	-	-	3	13	2	-	29	21	3	2	3	6	-	-	2	18
Skarlagensfeber	20	4	2	-	1	1	1	1	4	4	-	-	-	3	13	2	-	29	21	3	2	3	6	-	-	2	18
Diphtheritis og Croup	63	-	-	-	1	6	-	-	19	2	2	2	3	6	22	2	3	32	37	12	2	2	2	2	2	2	65
Kighoste	64	11	8	2	-	1	-	-	9	*	*	*	*	1	*	1	5	1	1	2	2	2	7	2	2	1	6
Typhoid Feber	7	-	-	-	-	-	-	-	7	-	-	-	-	1	2	-	-	54	2	2	1	2	2	-	-	2	8
Exanthen. Typhus	-	-	-	-	-	-	-	-	-	-	-	-	-	-	-	-	-	-	-	-	-	-	-	-	-	-	-
Blodgang	-	-	-	-	-	2	-	-	2	-	-	-	-	-	-	-	-	-	-	-	-	-	-	-	-	-	-
Asiatisk Kolera	-	-	-	-	-	-	-	-	-	-	-	-	-	-	-	-	-	-	-	-	-	-	-	-	-	-	-

Anmærkning:
Influenza: London 18 Dødsfald

*) Ikke anmeldt.

Tab. 4. Oversigt over Sygeligheden og Dødeligheden af epidemiske Sygdomme i Kjøbenhavn i de sidste 13 Uger.
(Statistique comparant de la morbidité et de la mortalité des 13 dernières semaines.)

Fra 14 Januar til 14 April	Variolæ		Morbilli		Scarlatina		Diphth. & Croup.		Tussis conv.		Fb. typh.		Catarrh. int. acut.		Erysipel.		Fb. puerp.		Pneum. croup.		Influenza	
	Syge. Cas.	Døde. Décès.	Syge. Cas.	Døde. Décès.	Syge. Cas.	Døde. Décès.	Syge. Cas.	Døde. Décès.	Syge. Cas.	Døde. Décès.	Syge. Cas.	Døde. Décès.	Syge. Cas.	Døde. Décès.	Syge. Cas.	Døde. Décès.	Syge. Cas.	Døde. Décès.	Syge. Cas.	Døde. Décès.	Syge. Cas.	Døde. Décès.
1 Uge . . .	2	-	8	-	222	12	81	10	12	1	1	82	4	18	-	2	1	32	1	1154	22	
2.	6	-	9	-	239	9	65	5	11	-	-	92	3	13	1	2	-	43	5	735	16	
3.	2	-	8	-	179	8	54	7	10	1	-	87	5	11	4	-	-	23	1	436	12	
4.	6	-	8	-	208	13	60	6	10	-	-	83	3	19	1	3	-	32	5	236	6	
5.	-	-	16	-	174	7	55	4	16	-	-	82	4	12	-	2	-	28	3	170	6	
6.	-	-	6	-	193	12	71	8	12	-	-	70	2	13	1	1	-	30	3	132	3	
7.	-	-	22	-	180	6	71	8	12	-	-	64	2	18	-	3	-	35	3	130	5	
8.	-	-	26	-	157	6	81	2	8	1	3	75	3	11	-	4	-	37	4	119	7	
9.	-	-	29	1	182	8	68	4	6	-	-	62	5	16	2	2	2	29	3	96	2	
10.	-	-	53	2	130	8	89	7	8	2	2	67	6	10	1	5	1	20	6	40	1	
11.	-	-	47	1	144	3	76	6	5	1	4	79	3	13	4	-	-	23	4	53	-	
12.	-	-	87	1	148	3	77	7	19	-	-	91	2	19	-	2	-	27	-	44	1	
13.	-	-	67	2	150	4	84	5	14	2	2	88	6	11	-	-	-	27	3	53	2	

Ugentlig Oversigt

Ville de
Copenhague.

Areal: 4000 Tdr. Land
(2200 Hect.)
Beliggenhed (Situation):
Nordl. Breddede: . . 55° 41'
Ø. Lgd. f. Greenw.: 12° 36'

over

Kjøbenhavn.

Fødsler, Sygdomme og Dødsfald.

Bulletin hebdomadaire de statistique démographique et médicale.

Offentliggjort af Kjøbenhavns Stadslægge ifølge Kommunalbestyrelsens Foranstaltning.

Folkemængde (Population)
1. Jan. 1894 . . . 341,000.
Af 1000 Indbyggere i 1892:
Dødsfald (décès): . . . 20.0
(étrangers compris).
Fødsler (naissances): . 30.1.
Ægteskaber (mariages): 7.3.

1894. Nr. 16.

Ugen fra Søndag d. 15. April til Lørdag d. 21. April begge Dage inkl.

19. Aargang.

Tab. 1. Ægteskaber, Fødsler og Dødsfald m. m. Mariages, Naissances, Décès etc.

Ægte- skaber		Levendefødte.			Dødfødte			Dødsfald efter Alder. (Dødfødte excl.)								Deraf Døde					møle femelle								
		ægte	u- ægte	Ialt	ægte	u- ægte	Ialt	0-1 ægte	1-5 uægte	5-15	15-45	45-65	65-80	Over 80	Ialt	inden- bys	uden- bys	paa Hospi- tallerne ialt	Epid.- hoospital	Uden- Læge- behold.		Plejebørn.							
																					0-1 Aar	1-14 Aar							
37	Mandkøn . . .	74	16	90	2	2	4	19	4	12	2	8	16	8	1	70	69	1	25	4	7	2	3						
	Kvindekøn . . .	93	19	112	-	-	-	12	5	9	3	9	10	7	4	59	57	2	19	2	5	3	-						
	Tilsammen . . .	167	35	202	2	2	4	31	9	21	5	17	26	15	5	129	126	3	44	6	12	5	3						
Marias- ges	légit. illég. total				légit. illég. total				légit. illég.								total												
	Vivants-nés.				Morts-nés.				Décès par âge. (Morts-nés excl.)								domici- liés					étran- gers		total aux hôpitaux		épidém. sine medico		0-1 ans 1-14 ans Enfants placés on pension	

Tab. 2. Vejrforholdene efter Iagttagelser paa Landbohøjskolen og ved Toldboden i Kjøbenhavn.
Observations météorologiques. (Meddelt fra det meteorologiske Institut.)

	Højde over Havet i Meter	Lufttrykket ved Havets Overflade Millimeter. Middel.	Luftens Varme. Celsius.											Fugtigheds- graden. Procent. Middel.	
			Middel					Absolut Højest		Absolut Lavest		Dagligt Spillerum			
			8 a. m.	2 p. m.	9 p. m.	Døgnet	Afvigelse fra det Normale	Dag	Stand	Dag	Stand	Middel	Størst		Mindst
Landbohøjskolen	7.00	-	8.9	12.7	8.1	9.5	+3.5	17.	19.4	21.	2.8	8.6	12.4	3.2	84
Toldboden . . .	2.60	760.2	8.6	10.7	8.7	9.1	+3.6	17.	16.0	21.	4.2	4.6	7.0	1.4	82

Anmærkning:

Nordlige til østlige Vinde og forholdsvis
varmt Vejr med Undtagelse af Ugens sidste
Dag. Stærk Nedbør i Slutningen af Ugen

Tab. 3. Oversigt over anmeldte Dødsfald af fremherskende epidemiske Sygdomme i udenlandske større Byer og Søhavne.

	Antal Dage med:				Antal af Solskins- timer i Ugen	Vindretningen. Procent.								Vind- styrken. Skala 0-6. Middel.	Havets Overflade i Øresund.	
	Regn, Sne, Hagl	Taaqe	Torden	Frost		N.	NE.	E.	SE.	S.	SW.	W.	NW.		stille	Varme. Celsius. Middel
27.7	3	2	-	-	22	33	12	24	14	5	10	-	2	-	8.6	0.81

Anmærkning:

Influenza: London 9, Berlin 4
Dødsfald.

*) Ikke anmeldt.

Tab. 4. Oversigt over Sygeligheden og Dødeligheden af epidemiske Sygdomme i Kjøbenhavn i de sidste 13 Uger.
(Statistique comparant de la morbidité et de la mortalité des 13 dernières semaines).

Fra 21. Januar til 21. April	Variolæ		Morbilli		Scarlatina		Diphth. & Croup.		Tussis conv.		Fb. typh.		Catarrh. int. acut.		Erysipel.		Fb. puerp.		Pneum. croup.		Influenza	
	Syge. Cas.	Døde. Décès.	Syge. Cas.	Døde. Décès.	Syge. Cas.	Døde. Décès.	Syge. Cas.	Døde. Décès.	Syge. Cas.	Døde. Décès.	Syge. Cas.	Døde. Décès.	Syge. Cas.	Døde. Décès.	Syge. Cas.	Døde. Décès.	Syge. Cas.	Døde. Décès.	Syge. Cas.	Døde. Décès.	Syge. Cas.	Døde. Décès.
1. Uge . . .	6	-	9	-	239	9	65	5	11	-	-	-	92	3	13	1	2	-	43	5	735	16
2.	2	-	8	-	179	8	54	7	10	1	-	-	87	5	11	-	4	-	23	1	436	12
3.	6	-	8	-	208	13	60	6	10	-	-	-	83	3	19	1	3	-	32	5	236	6
4.	-	-	16	-	174	7	55	4	16	-	1	-	82	4	12	-	2	-	28	3	170	6
5.	-	-	6	-	192	12	71	8	12	1	5	1	70	2	13	-	1	-	30	3	152	3
6.	-	-	22	-	180	6	71	8	12	-	3	-	64	2	18	-	3	-	35	3	130	5
7.	-	-	26	-	157	6	81	2	8	-	3	-	75	3	11	-	4	1	37	4	119	7
8.	-	-	29	1	182	8	68	4	6	-	1	-	62	5	16	2	2	2	29	3	96	2
9.	-	-	53	2	130	8	89	7	8	-	2	-	67	6	10	1	5	1	20	6	40	1
10.	-	-	47	1	144	3	76	6	5	-	2	-	79	3	13	-	4	-	23	4	53	1
11.	-	-	87	1	148	3	77	7	19	-	-	-	91	2	19	-	2	1	27	-	44	1
12.	-	-	67	2	150	4	84	5	14	-	2	-	88	6	11	-	1	1	27	3	53	2
13.	-	-	109	4	118	4	69	6	11	-	2	-	78	9	11	-	4	-	35	4	60	-

Ugentlig Oversigt

Ville de
Copenhague.

OVER

Kjøbenhavn.

Areal: 4000 Tdr. Land
(2200 Hect.)
Beliggenhed (Situation):
Nordl. Bredde: . . 55° 41'
Ø. Lgd. f. Greenw.: 12° 36'

Fødsler, Sygdomme og Dødsfald.

Bulletin hebdomadaire de statistique démographique et médicale.

Offentliggjort af Københavns Stadslæge ifølge Kommunalbestyrelsens Foranstaltning.

Folkemængde (Population)
1. Jan. 1894 . . . 341,000.
Af 1000 Indbyggere i 1892:
Dødsfald (décès): . . . 20.0
(étrangers compris).
Fødsler (naissances): . 30.1.
Ægteskaber (mariages): 7.3.

1894. Nr. 17.

Ugen fra Søndag d. 22. April til Lørdag d. 28. April begge Dage inkl.

19. Aargang.

Tab. 1. Ægteskaber, Fødsler og Dødsfald m. m. Mariages, Naissances, Décès etc.

Ægte- skaber	Levendefødte.			Dødfødte.			Dødsfald efter Alder. (Dødfødte excl.)										Deraf Døde						målø femelle	
	ægte	u- ægte	Ialt	ægte	u- ægte	Ialt	Dødsfald efter Alder. (Dødfødte excl.)										inden- bys	uden- bys	paa Hospi- tallerne ialt	Epid.- hospital	Uden- Læge- behandl.	Plejebørn.		
							0-1 ægte	1-5 uægte	5-15	15-45	45-65	65-80	Over 80	Ialt	0-1 Aar	1-14 Aar								
28	Mandkøn	71	24	95	3	-	3	10	4	15	3	19	13	4	1	69	63	6	30	7	7	1	-	
	Kvindekøn	62	19	81	2	-	2	8	4	7	7	10	7	11	5	59	58	1	19	3	4	2	-	
Tilsammen	133	43	176	5	-	5	18	8	22	10	29	20	15	6	128	121	7	49	10	11	3	-	total	
Maria- ges	légit. illég. total	légit. illég. total	légit. illég. total	Décès par âge. (Morts-nés excl.)										domici- liés	étran- gers	total aux hôpitaux	épidém. hospital	sine medico	0-1 ans	1-14 ans				
	Vivants-nés.	Morts-nés.	Décès par âge.																Enfants placés en pension					

Tab. 2. Vejrforholdene efter Iagttagelser paa Landbohøjskolen og ved Toldboden i Kjøbenhavn.
Observations météorologiques. (Meddelt fra det meteorologiske Institut.)

Højde over Havet i Meter	Lufttrykket ved Havets Overflade Millimeter. Middel.	Luftens Varme. Celsius.										Fugtigheds- graden. Procent. Middel.			
		Middel					Absolut Højest		Absolut Lavest		Dagligt Spillerum				
		8 a. m.	2 p. m.	9 p. m.	Døgnet	Afvigelse fra det Normale	Dag	Stand	Dag	Stand	Middel		Størst	Mindst	
Landbohøjskolen	7.00	-	7.1	10.3	7.2	7.9	+1.0	26.	15.6	22. 23.	3.6	6.1	8.9	3.4	91
Toldboden	2.60	760.8	6.9	9.5	7.9	7.8	+1.5	26.	13.1	22.	4.7	3.8	7.4	1.0	86

Anmærkning:
Regnfuldt Vejr med østlige til sydlige
Vinde. De to første Dage kolde, ellers mildt.

Nedbør. Millime- ter. Sum.	Antal Dage med:				Antal af Solskins- timer i Ugen	Vindretningen. Procent.										Vind- styrken. Skala 0-6. Middel.	Havets Overflade i Øresund.	
	Regn, Sne, Hagl	Taae	Torden	Frost		N.	NE.	E.	SE.	S.	SW.	W.	NW.	Salle	Varme. Celsius. Middel		Saltholdighed. Procent. Middel	
27.2	5	3	2	-	7	2	12	40	29	12	5	-	-	-	1.7	7.2	0.84	

Tab. 3. Oversigt over anmeldte Dødsfald af fremherskende epidemiske Sygdomme i udenlandske større Byer og Søhavne.

	London	Liverpool	Newcastle	Hull	Christiania	Stockholm	Göteborg	Malmö	St. Petersburg	Königsberg	Danzig	Stettin	Litbeck	Hamburg	Berlin	Amsterdam	Bruxelles	Paris	Wien	Buda-Pesth	Rom	Odessa	Triest	Warschau	Lissabon	Alexandria	New-York
For Ugen til	31/4	21/4	21/4	21/4	21/4	14/4	21/4	21/4	14/4	14/4	14/4	14/4	14/4	21/4	14/4	21/4	14/4	14/4	14/4	21/3	14/4	14/4	14/4	14/4	14/4	5/4	7/4
Kopper	4	-	-	-	7	-	-	-	4	-	-	-	-	-	-	-	-	6	-	1	-	-	-	-	-	-	-
Mæslinger	124	4	1	-	-	-	-	-	37	-	-	-	-	9	4	-	-	42	16	6	3	-	-	6	-	-	25
Skarlagensfeber	30	5	-	2	2	4	-	2	7	-	2	-	-	1	5	-	-	4	12	-	1	2	2	2	-	-	21
Diphtheritis og Croup	53	-	-	-	2	5	1	1	22	-	-	2	1	9	34	2	4	31	52	18	5	3	3	11	3	12	66
Kighoste	48	8	2	4	1	-	-	-	2	-	*	*	*	*	*	-	-	5	4	-	-	-	-	-	2	1	5
Typhoid Feber	9	2	1	-	-	1	-	-	12	-	-	-	-	3	2	1	-	25	1	1	1	2	-	1	-	-	6
Exanthem Typhus	-	-	-	-	-	-	-	-	-	-	-	-	-	-	-	-	-	-	-	-	-	-	-	-	-	-	-
Blodgang	-	-	-	-	-	-	-	-	1	-	-	-	-	-	-	-	-	-	-	-	-	-	-	-	-	-	-
Asiatisk Kolera	-	-	-	-	-	-	-	-	-	-	-	-	-	-	-	-	-	-	-	-	-	-	-	-	-	-	-

Anmærkning:
Influenza: London 13, Berlin 4
Dødsfald.

*) Ikke anmeldt.

Tab. 4. Oversigt over Sygeligheden og Dødeligheden af epidemiske Sygdomme i Kjøbenhavn i de sidste 13 Uger.
(Statistique comparant de la morbidité et de la mortalité des 13 dernières semaines.)

Fra 28. Januar til 28. April	Variolæ		Morbilli		Scarlatina		Diphth. & Croup.		Tussis conv.		Fb. typh.		Catarrh. int. acut.		Erysipel.		Fb. puerp.		Pneum. croup.		Influenza	
	Syge. Cas.	Døde. Décès.	Syge. Cas.	Døde. Décès.	Syge. Cas.	Døde. Décès.	Syge. Cas.	Døde. Décès.	Syge. Cas.	Døde. Décès.	Syge. Cas.	Døde. Décès.	Syge. Cas.	Døde. Décès.	Syge. Cas.	Døde. Décès.	Syge. Cas.	Døde. Décès.	Syge. Cas.	Døde. Décès.	Syge. Cas.	Døde. Décès.
1. Uge	2	-	8	-	179	8	54	7	10	1	-	-	87	5	11	-	4	-	23	1	436	12
2. —	6	-	8	-	208	13	60	6	10	-	-	-	83	3	19	1	3	-	32	5	236	6
3. —	-	-	16	-	174	7	55	4	16	-	1	-	82	4	12	-	2	-	28	3	170	6
4. —	-	-	6	-	193	12	71	8	12	1	5	1	70	2	13	-	1	-	30	3	132	3
5. —	-	-	22	-	180	6	71	8	12	-	3	-	64	2	18	-	3	-	35	3	130	5
6. —	-	-	26	-	157	6	81	2	8	1	3	-	75	3	11	-	4	-	37	4	119	7
7. —	-	-	29	1	182	8	68	4	6	-	1	-	62	5	16	2	2	2	29	3	96	2
8. —	-	-	53	2	130	8	89	7	8	2	2	-	67	6	10	1	5	1	20	6	40	1
9. —	-	-	47	1	144	3	76	6	5	1	4	-	79	3	13	-	4	-	23	4	53	-
10. —	-	-	87	1	148	3	77	7	19	-	-	-	91	2	19	-	2	1	27	-	44	1
11. —	-	-	67	2	150	4	84	5	14	2	2	-	88	6	11	-	-	1	27	3	53	2
12. —	-	-	109	4	118	4	69	6	11	1	2	-	78	9	11	-	4	-	35	4	60	-
13. —	-	-	149	5	145	10	62	7	10	-	1	-	92	2	11	-	4	1	19	3	32	-

Tab. 5. Fra 264 praktiserende Læger er af nedenstaaende Sygdomme anmeldt ialt 1143 nye Tilfælde i Kjøbenhavn; desuden anmeldtes 238 Tilfælde fra Nabo-Kommuner. (Cas des maladies épidémiques et contagieuses rapportés par les médecins):

Morbi epidemici	Copenhagen													Communes voisines																												
	Alder (âge)						Ialt (Total)	Indlagte paa Hospit.	Kvarterer (Quartiers)																																	
	Fra 0-1 Aar	Fra 1-5 Aar	Fra 5-15 Aar	Fra 15-65 Aar	Over 65 Aar				Ialt	Derfor paa gamle Byes ældre Del	Gamle Byes yngre Del	Gammelholm	St. Anne-Øster Kv.	St. Anne-Vester Kv.	Christianshavn	Vold-kvarteret	Østerbro	Blegdams-kvarteret	Nørrebro	Blaagaards-kvarteret	Vesterbro	Rheden og Havnen	Valby	Frederiksberg	Utterslev	Sundbyerne	Gjentofte, Lyngby, Søllerød															
1. Variolæ	1	1	1	1	1	5	1	1	1	1	1	1	1	1	1	1	1	1	1	1	1	1	1	1	1	1	1	1	1	1	1	1	1	1	1	1	1	1	1	1	1	
2. Dysenteria																																										
3. Cholera asiatica																																										
4. Typhus exanthematicus																																										
5. Febris typhoidea																																										
6. Meningit. cerebrospin. epidem.																																										
7. Diphtheria	1	11	18	9	18	57	31	4	2	3	2	2	2	2	2	2	2	2	2	2	2	2	2	2	2	2	2	2	2	2	2	2	2	2	2	2	2	2	2	2	2	2
8. Croup	1	2	2	2	2	5	4																																			
9. Scarlatina	4	41	76	8	16	149	68	3	2	5	9	3	12	10	22	4	14	6	22	2	2	2	2	2	2	2	2	2	2	2	2	2	2	2	2	2	2	2	2	2	2	
10. Morbilli	4	71	73	1	1	149	4		11	8	5	3	15	35	10	14	29	6	3	13	1	2	2	2	2	2	2	2	2	2	2	2	2	2	2	2	2	2	2	2		
11. Influenza	1	3	6	6	14	32	2		3	3	3	1	5	1	3	6	1	3	6	1	1	1	1	1	1	1	1	1	1	1	1	1	1	1	1	1	1	1	1	1		
12. Varicellæ	1	5	9			15	1		2	1	2	1	2	1	2	1	1	2	1	4																						
13. Tussis convulsiva						10	1		4	7	2	1	1	1	3	7	1	6	9	3	2	2	2	2	2	2	2	2	2	2	2	2	2	2	2	2	2	2	2	2		
14. Angina parotidea						50			1	1	1	1	1	1	1	1	1	1	1	1	1	1	1	1	1	1	1	1	1	1	1	1	1	1	1	1	1	1	1	1		
15. Febris intermittens						19	7	2	2	1	2	2	2	2	2	2	2	2	2	2	2	2	2	2	2	2	2	2	2	2	2	2	2	2	2	2	2	2	2	2		
16. Febris puerperalis						11	10	5	1	1	1	1	1	1	1	1	1	1	1	1	1	1	1	1	1	1	1	1	1	1	1	1	1	1	1	1	1	1	1	1		
17. Erysipelas						3	8		1	1	1	1	1	1	1	1	1	1	1	1	1	1	1	1	1	1	1	1	1	1	1	1	1	1	1	1	1	1	1			
18. Febris rheumatica						19	7	2	2	1	2	2	2	2	2	2	2	2	2	2	2	2	2	2	2	2	2	2	2	2	2	2	2	2	2	2	2	2	2	2		
19. Pneumonia crouposa	2	4	4	5	4	19	6	5	2	1	2	3	1	1	3	2	1	4	2	1	4	2	1	6	2	2	2	2	2	2	2	2	2	2	2	2	2	2	2			
20. Tracheo-Bronchitis	32	54	33	29	49	214	6	6	5	14	6	7	21	9	21	19	11	13	27	61	2	2	2	2	2	2	2	2	2	2	2	2	2	2	2	2	2	2	2			
21. Bronchopneum & Bronch. cap.	6	6	7	2	10	34	3		4	4	4	4	4	4	4	4	4	4	4	4	4	4	4	4	4	4	4	4	4	4	4	4	4	4	4	4	4	4	4			
22. Angina tonsillaris	1	18	47	38	51	155	10	5	5	12	2	1	13	4	30	18	8	7	21	29	5	2	2	2	2	2	2	2	2	2	2	2	2	2	2	2	2	2	2			
23. Cholerae & Catarrh. int. acut.	13	17	6	23	26	92	3	3	4	8	1	2	10	3	20	4	7	4	11	17	1	2	2	2	2	2	2	2	2	2	2	2	2	2	2	2	2	2	2			
Sum	66	246	328	134	210	1013	156	33	44	73	25	22	106	70	138	77	90	45	110	204	9	14	150	4	58	3	6															
24. Gonorrhoea				54	15	69	19	2																																		
25. Ulcus venereum				13	1	14	6																																			
26. Syphilis acquisit. (e coit. imp.)				13	3	16	4																																			
27. Syphilis (acquisit.) insons				1	1	2	1																																			
28. Syphilis congenita						2	1																																			
29. Scabies				1	3	4	1																																			
30. Delirium tremens				12	2	14	11																																			
Total	70	248	332	228	235	1143	209	36	I	II	III	IV	V	VI	VII	VIII	IX	X	XI	XII		14	152	4	58	4	6															

* Ved Udgangen af Ugen henlaa ialt 520 Skarlagensfeber-Patienter paa Blegdams- og Øresundshospitalet.

Tab. 6. Samtlige Dødsfald, fordelte efter Dødsarsager og Aldersklasser (Toutes les causes de décès).

	1. Variolæ	2. Dysenteria	3. Fb. typhoidea	4. Diphtheria	5. Croup	6. Scarlatina	7. Morbilli	8. Tussis convulsiva	9. Fb. puerperalis	10. Erysipelas	11. Fb. rheumatica	12. Pneumonia crouposa	13. Bronchopn. & Bronch. capillar.	14. Cholerae & Catarrh. intestinalis. acut.	15. Alii morbi epidemici	16. Tuberculosis	17. Cancer	18. Syphilis	19. Alcoholismus	20. Alii morbi constitut.	21. Eclampsia	22. Apoplexia cerebri	23. Alii mb. cerebri & med. spinal.	24. Mb. cordis	25. Pleuritis	26. Alii morbi pectoris.	27. Peritonitis (puerperal. exclus.)	28. Nephritis albuminosa	29. Alii morbi abdominis.	30. Morbi externar. part.	31. Suicidium	32. Alii casus mortiferi	33. Vitia innata	34. Atrophia infantilis	35. Marasmus senilis	36. Causa mort. non indic.	Summa					
0-1 Aar																																										
1-5 Aar																																										
5-15 Aar																																										
15-45 Aar																																										
45-65 Aar																																										
65-80 Aar																																										
Over 80 Aar																																										
Tilsammen	5	2	10	5	1	3	10	2	23	5	2	3	1	3	4	10	1	3	4	1	3	4	10	1	6	1	4	11	3	4	6	3	3	128								
Mandkøn	4	1	7	3		1	8	1	13	1	1	3	1	10	4	1	3	1	3	5	1	3	10	1	5	1	4	11	3	4	6	3	3	128								
Kvindekøn	1	1	3	2		1	2	1	10	4	1	2	2	1	1	1	2	3	2	2	2	2	1	4	1	1	1	2	2	2</												

Ugentlig Oversigt

Ville de
Copenhague.

over

Kjøbenhavn.

Areal: 4000 Tdr. Land
(2200 Hect.)
Beliggenhed (Situation):
Nordl. Bredde: . . . 55° 41'
Ø. Lgd. f. Greenw.: 12° 36'

Fødsler, Sygdomme og Dødsfald.

Bulletin hebdomadaire de statistique démographique et médicale.

Offentliggjort af Københavns Stadslæge ifølge Kommunalbestyrelsens Foranstaltning.

Folkemængde (Population)
1. Jan. 1894 . . . 341,000.
Af 1000 Indbyggere i 1892:
Dødsfald (décès): . . . 20.0
(étrangers compris).
Fødsler (naissances): . 30.1.
Ægteskaber (mariages): 7.3.

1894. Nr. 18.

Ugen fra Søndag d. 29. April til Lørdag d. 5. Maj begge Dage inkl.

19. Aargang.

Tab. 1. Ægteskaber, Fødsler og Dødsfald m. m. Mariages, Naissances, Décès etc.

Ægte- skaber	Levendefødte.			Dødfødte.			Dødsfald efter Alder. (Dødfødte excl.)										Deraf Døde									
	ægte	u- ægte	Ialt	ægte	u- ægte	Ialt	0-1		1-5	5-15	15-45	45-65	65-80	Over 80	Ialt	inden- bys	uden- bys	paa Hospi- tallerne	Epid.- hospital	Uden- Læge- behdl.	Plejebørn.					
							ægte	uægte													0-1 Aar	1-14 Aar				
83	Mandkøn	87	22	109	-	-	17	4	12	2	14	15	13	1	78	70	8	29	3	6	3	-	måle			
	Kvindekøn	67	30	97	1	-	12	6	9	3	9	9	12	2	62	60	2	20	5	4	2	1	femelle			
	Tilsammen	154	52	206	1	-	29	10	21	5	23	24	25	3	140	130	10	49	8	10	5	1	total			
Maria- ges		légit. illég. total		légit. illég. total		légit. illég. total	légit. illég. total										domici- liés	étran- gers	total	épidém. aux hôpitaux	sine medico	0-1 ans 1-14 ans Enfants placés en pension				
		Vivants-nés.			Morts-nés.			Décès par âge. (Morts-nés excl.)																		

Tab. 2. Vejrforholdene efter Iagttagelser paa Landbohøjskolen og ved Toldboden i København.
Observations météorologiques. (Meddelt fra det meteorologiske Institut.)

Højde over Havet i Meter	Lufttrykket ved Havets Overflade Millimeter. Middel.	Luftens Varme. Celsius.										Fugtigheds- graden. Procent. Middel.			
		Middel					Absolut Højest		Absolut Lavest		Dagligt Spillerum				
		8 a. m.	2 p. m.	9 p. m.	Døgnet	Afvigelse fra det Normale	Dag	Stand	Dag	Stand	Middel		Størst	Mindst	
Landbohøjskolen	7.00	-	9.4	12.7	9.2	10.1	+3.0	2.	17.8	4.	0.8	9.4	12.0	7.0	72
Toldboden	2.60	756.9	8.6	11.5	8.8	9.2	+1.4	2.	15.9	4.	3.4	6.2	7.6	4.7	76

Anmærkning:

Vestlige til nordlige Vinde med mildt og
tørt Vejr, d. 4. - 5. dog temmelig køligt med
lidt Regn.

Tab. 3. Oversigt over anmeldte Dødsfald af fremherskende epidemiske Sygdomme i udenlandske større Byer og Søhavne.

For Ugen til	Antal Dage med:				Antal af Solskins- timer i Ugen	Vindretningen. Procent.										Vind- styrken. Skala 0-6. Middel.	Havets Overflade i Øresund.	
	Regn, Sne, Hagl	Taaqe	Torden	Frost		N.	NE.	E.	SE.	S.	SW.	W.	NW.	Stille	Varme. Celsius. Middel		Saltholdighed. Procent. Middel	
2.5	2	-	-	-	38	29	9	-	5	2	29	7	19	-	1.2	9.3	1.22	

Anmærkning:

Influenza: London 8 Dødsfald.

*) Ikke anmeldt.

Tab. 4. Oversigt over Sygeligheden og Dødeligheden af epidemiske Sygdomme i København i de sidste 13 Uger.
(Statistique comparant de la morbidité et de la mortalité des 13 dernières semaines).

Fra 4. Februar til 5. Maj	Variolæ		Morbilli		Scarlatina		Diphth. & Croup.		Tussis conv.		Fb. typh.		Catarrh. int. acut.		Erysipel.		Fb. puerp.		Pneum. croup.		Influenza.	
	Syge. Cas.	Døde. Décès.	Syge. Cas.	Døde. Décès.	Syge. Cas.	Døde. Décès.	Syge. Cas.	Døde. Décès.	Syge. Cas.	Døde. Décès.	Syge. Cas.	Døde. Décès.	Syge. Cas.	Døde. Décès.	Syge. Cas.	Døde. Décès.	Syge. Cas.	Døde. Décès.	Syge. Cas.	Døde. Décès.	Syge. Cas.	Døde. Décès.
1. Uge	6	-	8	-	208	13	60	6	10	-	-	-	83	3	19	1	3	-	32	5	236	6
2. -	-	-	16	-	174	7	55	4	16	-	1	-	82	4	12	-	2	-	28	3	170	6
3. -	-	-	6	-	193	12	71	8	12	1	5	1	70	2	13	-	1	-	30	3	132	3
4. -	-	-	22	-	180	6	71	8	12	-	3	-	64	2	18	-	3	-	35	3	130	5
5. -	-	-	26	-	157	6	81	2	8	1	3	-	75	3	11	-	4	-	37	4	119	7
6. -	-	-	29	1	182	8	68	4	6	-	1	-	62	5	16	2	2	1	29	3	96	2
7. -	-	-	53	2	130	8	89	7	8	2	2	-	67	6	10	1	5	2	20	6	40	1
8. -	-	-	47	1	144	3	76	6	5	1	4	-	79	3	13	-	4	1	23	4	53	-
9. -	-	-	87	1	148	3	77	7	19	-	-	-	91	2	19	-	2	-	27	-	44	-
10. -	-	-	67	2	150	4	84	5	14	2	2	-	88	6	11	-	1	-	27	3	53	1
11. -	-	-	109	4	118	4	69	6	11	1	2	-	78	9	11	-	4	1	35	4	60	-
12. -	-	-	149	5	145	10	62	7	10	-	1	-	92	2	11	-	4	-	19	3	32	-
13. -	1	-	152	3	92	8	66	7	12	-	4	-	67	9	18	-	2	2	32	-	41	1

Tab. 5. Fra 259 praktiserende Læger er af nedenstaaende Sygdomme anmeldt ialt 1003 nye Tilfælde i København; desuden anmeldtes 180 Tilfælde fra Nabo-Kommuner. (Cas des maladies épidémiques et contagieuses rapportés par les médecins):

Morbi epidemici	Copenhagen															Communes voisines																
	Alder (âge)						Ialt (Total)	Indlagte paa Hospit	Kvartierer (Quartiers)																							
	Fra 0-1 Aar	Fra 1-5 Aar	Fra 5-15 Aar	Fra 15-65 Aar	Over 65 Aar	Mænd			Kvinder	ialt	Deraf paa Garnis Hospit	Gamle Bys ældre Del	Gamle Bys yngre Del	Gammelholm	St. Annæ-Øster Kv.	St. Annæ-Vester Kv.	Christianshavn	Voldkvartieret	Østerbro	Blegdamskvartieret		Nørrebro	Blaagaardskvartieret	Vesterbro	Rheden og Havnen	Valby	Frederiksberg	Utterslev	Sundbyerne	Gjettøfte, Lyngby, Søllerød		
1. Variolæ				1			*1	1															1						1	2	3.	
2. Dysenteria																																3.
3. Cholera asiatica																																4.
4. Typhus exanthematicus																																5.
5. Febris typhoidea			1					4	2																							6.
6. Meningit. cerebrospin. epidem.																																7.
7. Diphtheria			15	27		8	12	62	49	11	5	12																				8.
8. Croup	2	2						4	5																							9.
9. Scarlatina	1	27	41	13	10			*92	54	3																						10.
10. Morbilli	6	75	67	2	2			152	8	1	9	18	5	1	10	31	8	31	30	1	3	3	5	3	2	1					11.	
11. Influenza		5	4	11	17		1	41	1	4	4	1																				12.
12. Varicellæ	4	6	4					14																								13.
13. Tussis convulsiva	4	4	4					12																								14.
14. Angina parotidea			7		10			27	10																							15.
15. Febris intermittens								1																								16.
16. Febris puerperalis								2																								17.
17. Erysipelas		1	1	11	4	1		18	4		1				2	6	2	2	1	2	2	2	6	2	3	1	1				18.	
18. Febris rheumatica			6	11	7			24	6							6	6	2	2	2	2	3	5	1	4						19.	
19. Pneumonia crouposa	1	6	5	14	6			32	8	3	1	1	1	1	6	4	3	1	3	3	3	5	2	18							20.	
20. Tracheo-Bronchitis	18	37	27	31	36		5	154	7	5	5	10	3	6	20	7	17	11	12	16	17	30	2	18			14	1	1	21.		
21. Bronchopneum & Bronch. cap.	1	9	3	3			2	18	1						2	2	1		1	3	4	4		3							22.	
22. Angina tonsillarlis	1	14	42	43	28			128	5	5					1	7	7	22	8	3	9	11	30	11	28	2	5				23.	
23. Cholerae & Catarrh. int. acut.	23	13	3	12	3	1		67			3	7			5	6	11	2	9	5	6	13	1	13			8	1	3		24.	
Sum	61	222	261	173	139	5	11	872	155	32	41	74	18	18	85	70	105	75	88	55	72	155	16	7	108	4	45	5	8			
24. Gonorrhoea				46	15			61	19	5																1						25.
25. Ulcus venereum				14	1			15	4																							26.
26. Syphilis acquisit. (e coit. imp.)				13	6			19	5																							27.
27. Syphilis (acquisit.) insons				1	1			2	1																							28.
28. Syphilis congenita	2							2																			1					29.
29. Scabies		6	9	5	2	1		23	8	1																						30.
30. Delirium tremens				9	1			10	5																							
Total	63	228	270	260	164	6	12	1003	197	38	I	II	III	IV	V	VI	VII	VIII	IX	X	XI	XII		7	110	4	46	5	8			

* Indlagt fra forbigjende Skib.

** Ved Udgangen af Ugen henlaa ialt 490 Skarlagensfeber-Patienter paa Blegdams- og Øresundshospitalet.

Tab. 6. Samtlige Dødsfald, fordelte efter Dødsårsager og Aldersklasser (Toutes les causes de décès).

	1. Variolæ	2. Dysenteria	3. Fb. typhoidea	4. Diphtheria	5. Croup	6. Scarlatina	7. Morbilli	8. Tussis convulsiva	9. Fb. puerperalis	10. Erysipelas	11. Fb. rheumatica	12. Pneumonia crouposa	13. Bronchopn. & Bronchit. capillar.	14. Cholerae & Catarrh. intestinalis. acut.	15. Alii morbi epidemici	16. Tuberculosis	17. Cancer	18. Syphilis	19. Alcoholismus	20. Alii morbi constituti.	21. Eclampsia	22. Apoplexia cerebri	23. Alii mb. cerebri & med. spinal.	24. Mb. cordis	25. Pleuritis	26. Alii morbi pectoris.	27. Peritonitis (puerperal. exclus.)	28. Nephritis albuminosa	29. Alii morbi abdominis.	30. Morbi externar. part.	31. Suicidium	32. Alii casus mortiferi	33. Vita innata	34. Atrophia infantilis	35. Marasmus senilis	36. Causa mort. non indic.	Summa	
0-1 Aar				2									6	8									1														39	
1-5 Aar													1	1																								21
5-15 Aar				1									1																									5
15-45 Aar				1																																		23
45-65 Aar																																						24
65-80 Aar																																						25
Over 80 Aar																																						3
Tilsammen				4	3	8	3		2				9	9	*2	18	9			4	4	4	1	13	1	3	2		6		6	6	9	6	6	2	140	
Mandkjøn				3	5	2							5	3	1	10	8			2	4	3	1	4	1	1	1		5		6	4	4	2	3		78	
Kvindeskjøn				1																																		62

* Influenza 1, Meningitis cerebro-spinalis 1 Dødsfald.

Tab. 7. I Landbohøjskolen Klinikker samt i 11 praktiserende Dyrlægers Praxis forekom følgende nye Tilfælde af (Cas des maladies épizootiques):

Miltbrand. Anthrax.	11
Rosen. Erysipelas.	
Nældedalet. Urticaria.	
Ringorm.	
Herpes tonsurans.	
Katarrh. Bronchitis acuta.	
Rygmarvstyphus. Febris typh. paralyt. equi.	
Suiwe og Springorm. Mal-leus humidus & farcimiu.	
Brandfeber.	
Morbis maculosus.	
Langesyge hos Hesten. Pneumonia epizootica equi.	5
Influenza hos Hesten. Influenza erythemat.	
Kværte. Adenitis equi.	6
Mundsyge. Stomatitis pustul. contagios.	8
Skab. Scabies equi sarcoptica.	
Kopper hos Kvæget. Variolæ bovinae.	1
Mund- og Klovesyge. Aphthæ epizoot.	
Ondartet Langesyge hos Kvæget.	
Ondartet Katarrhfeber hos Kvæget.	
Rødsyge. Erysipelas carbuncul. suis.	
Svinepest. Diphtheritis suis.	
Hundesyge. Febris catarrh. epizoot. canum.	8
Hundegalskab. Hydrophobia.	
Haarsækmider. Acarus folliculorum.	
Diphtheritis hos Fjerkræ.	
Andre epizootiske og smit-somme Sygdomme. Alii morbi. epiz. et contagiosi.	
Tilsammen.	39

Anmærkning:

Ugentlig Oversigt

Ville de
Copenhague.

over

Kjøbenhavn.

Fødsler, Sygdomme og Dødsfald.

Bulletin hebdomadaire de statistique démographique et médicale.

Offentliggjort af Københavns Stadslæge ifølge Kommunalbestyrelsens Foranstaltning.

Folkemængde (Population)
1. Jan. 1894 . . . 341,000.
Af 1000 Indbyggere i 1892:
Dødsfald (décès): . . . 20.0
(étrangers compris).
Fødsler (naissances): . . 30.1.
Ægteskaber (mariages): 7.3.

Areal: 4000 Tdr. Land
(2200 Hect.)
Beliggenhed (Situation):
Nordl. Bredde: . . 55° 41'
Ø. Lgd. f. Greenw.: 12° 36'

1894. Nr. 19.

Ugen fra Søndag d. 6. Maj til Lørdag d. 12. Maj begge Dage inkl.

19. Aargang.

Tab. 1. Ægteskaber, Fødsler og Dødsfald m. m. Mariages, Naissances, Décès etc.

Ægteskaber		Levendefødte.			Dødfødte.			Dødsfald efter Alder. (Dødfødte excl.)										Deraf Døde					Plejebørn.		måle femelle
		ægte	u- ægte	Ialt	ægte	u- ægte	Ialt	0-1 ægte	1-5 uægte	5-15	15-45	45-65	65-80	Over 80	Ialt	inden- bys	uden- bys	paa Hospi- tallerne Ialt	Epid.- hospital	Uden- Læge- beindl.	0-1 Aar	1-14 Aar			
94	Mandkøn	62	22	84	2	-	2	11	8	15	4	18	7	9	1	73	72	1	31	6	5	2	-		
	Kvindkøn	68	19	87	-	1	1	17	7	10	4	4	5	6	4	57	57	-	8	2	3	4	-		
	Tilsammen	130	41	171	2	1	3	28	15	25	8	22	12	15	5	130	129	1	39	8	8	6	-	total	
Mariages		légit. illég. total	légit. illég. total	légit. illég. total	légit. illég. total										domici- liés	étran- gers	total	épidém. aux hôpitaux	sine medico	0-1 ans	1-14 ans				
		Vivants-nés.	Morts-nés.	Morts-nés.	Décès par âge. (Morts-nés excl.)															Enfants placés en pension					

Tab. 2. Vejrforholdene efter Iagttagelser paa Landbohøjskolen og ved Toldboden i Kjøbenhavn.
Observations météorologiques. (Meddelt fra det meteorologiske Institut.)

	Højde over Havet i Meter	Lufttrykket ved Havets Overflade Millimeter. Middel.	Luftens Varme. Celsius.												Fugtigheds- graden. Procent. Middel.	
			Middel						Absolut Højest		Absolut Lavest		Dagligt Spillerum			
			8 a. m.	2 p. m.	9 p. m.	Døgnet	Afvigelse fra det Normale	Dag	Stand	Dag	Stand	Middel	Størst	Mindst		
Landbohøjskolen	7.00	-	10.1	13.1	9.1	10.5	+1.6	12.	17.0	6.	2.5	8.9	11.8	5.2	86	
Toldboden	2.60	760.7	9.5	12.1	10.1	10.2	+1.8	10.	14.3	7.	6.4	4.7	7.4	1.1	82	

Anmærkning:
Omløbende Vinde, regnfuldt og overvejende
mildt Vejr.

Nedbør. Millime- ter. Sum.	Antal Dage med:				Antal af Solskins- timer i Ugen	Vindretningen. Procent.									Vind- styrken. Skala 0-6. Middel.	Havets Overflade i Øresund	
	Regn, Sne, Hagl	Taae	Torden	Frost		N.	NE.	E.	SE.	S.	SW.	W.	NW.	Salle		Varme. Celsius. Middel	Saltholdighed. Procent. Middel
22.5	6	-	-	-	18	12	14	3	12	14	26	14	5	-	1.3	10.0	1.40

Tab. 3. Oversigt over anmeldte Dødsfald af fremherskende epidemiske Sygdomme i udenlandske større Byer og Søhavne.

	London	Liverpool	Newcastle	Hull	Christiania	Stockholm	Göteborg	Malmö	St. Petersburg	Königsberg	Danzig	Stettin	Lübeck	Hamburg	Berlin	Amsterdam	Bruxelles	Paris	Wien	Buda-Pesth	Rom	Odessa	Triest	Warschau	Lissabon	Alexandria	New-York
For Ugen til	5/5	5/5	5/5	5/5	5/5	28/4	5/5	5/5	28/4	28/4	28/4	28/4	5/5	28/4	5/5	5/5	28/4	28/4	28/4	24/3	28/4	28/4	28/4	28/4	5/4	21/4	
Kopper	6	-	-	-	-	-	-	-	46	1	1	-	-	10	3	3	42	22	3	3	-	2	2	-	-	28	
Mæslinger	125	6	1	-	9	-	-	-	46	1	1	-	-	10	3	3	42	22	3	3	-	2	2	-	-	28	
Skarlagensfeber	30	3	1	-	1	-	-	-	11	3	1	-	-	8	-	-	6	13	3	1	4	3	2	-	-	19	
Diphtheritis og Croup	58	1	-	-	1	1	-	1	21	4	-	-	2	9	25	7	2	32	40	14	5	4	8	5	2	78	
Kighoste	59	12	7	3	1	1	-	-	4	-	-	-	1	1	-	-	3	8	1	1	1	1	3	2	1	12	
Typhoid Feber	8	8	1	3	-	-	-	-	9	-	-	2	-	1	2	-	-	20	2	1	1	1	1	1	-	-	
Exanthem Typhus	-	-	-	-	-	-	-	-	1	-	-	-	-	-	-	-	-	-	-	-	-	-	-	-	-	-	
Blodgang	-	-	-	-	-	-	-	-	-	-	-	-	-	-	-	-	-	-	-	-	-	-	-	-	-	-	
Asiatisk Kolera	-	-	-	-	-	-	-	-	-	-	-	-	-	-	-	-	-	-	-	-	-	-	-	-	-	-	

*) Ikke anmeldt.

Anmærkning:
Influenza; London 8 Dødsfald.

Tab. 4. Oversigt over Sygeligheden og Dødeligheden af epidemiske Sygdomme i Kjøbenhavn i de sidste 13 Uger.
(Statistique comparant de la morbidité et de la mortalité des 13 dernières semaines).

Fra 11. Februar til 12. Maj	Variolæ		Morbilli		Scarlatina		Diphth. & Croup		Tussis conv.		Fb. typh.		Catarrh. int acut.		Erysipel.		Fb. puerp.		Pneum. croup.		Influenza	
	Syge. Cas.	Døde. Décès.	Syge. Cas.	Døde. Décès.	Syge. Cas.	Døde. Décès.	Syge. Cas.	Døde. Décès.	Syge. Cas.	Døde. Décès.	Syge. Cas.	Døde. Décès.	Syge. Cas.	Døde. Décès.	Syge. Cas.	Døde. Décès.	Syge. Cas.	Døde. Décès.	Syge. Cas.	Døde. Décès.	Syge. Cas.	Døde. Décès.
1 Uge	-	-	16	-	174	7	55	4	16	-	1	-	82	4	12	-	2	-	28	3	170	6
2.	-	-	6	-	193	12	71	8	12	-	5	-	70	2	13	-	1	-	30	3	132	3
3.	-	-	22	-	180	6	71	8	12	-	3	-	64	2	18	-	3	-	35	3	130	5
4.	-	-	26	-	157	6	81	2	8	-	3	-	75	3	11	-	4	-	37	4	119	7
5.	-	-	29	1	182	8	68	4	6	-	1	-	62	5	16	2	2	1	29	3	96	2
6.	-	-	53	2	130	8	89	7	8	2	2	-	67	6	10	1	5	2	20	6	40	1
7.	-	-	47	1	144	3	76	6	5	1	1	-	79	3	13	-	4	1	23	4	53	-
8.	-	-	87	1	148	3	77	7	19	-	-	-	91	2	19	-	2	-	27	-	44	1
9.	-	-	67	2	150	4	84	5	14	2	2	-	88	6	11	-	4	1	27	3	53	2
10.	-	-	109	4	118	4	69	6	11	1	1	-	78	9	11	-	4	1	35	4	60	-
11.	-	-	149	5	145	10	62	7	10	-	2	-	92	2	11	-	4	-	19	3	32	-
12.	-	1	152	3	92	8	66	7	12	-	4	-	67	9	18	-	2	2	32	-	41	-
13.	-	-	144	8	88	7	68	7	6	-	3	-	71	7	13	-	2	-	18	3	13	-

Ugentlig Oversigt

Ville de
Copenhague.

Areal: 4000 Tdr. Land
(2200 Hect.)
Beliggenhed (Situation):
Nørdl. Bredde: . . 55° 41'
Ø. Lgd. f. Greenw.: 12° 36'

over

Fødsler, Sygdomme og Dødsfald.

Bulletin hebdomadaire de statistique démographique et médicale.

Offentliggjort af Københavns Stadslæge ifølge Kommunalbestyrelsens Foranstaltning.

Kjøbenhavn.

Folkemængde (Population)
1. Jan. 1894 . . . 341,000.
Af 1000 Indbyggere i 1892:
Dødsfald (décès): . . . 20.0
(étrangers compris).
Fødsler (naissances): . . 30.1.
Ægteskaber (marriages): 7.3.

1894. Nr. 20.

Ugen fra Søndag d. 13. Maj til Lørdag d. 19. Maj begge Dage inkl.

19. Aargang.

Tab. 1. Ægteskaber, Fødsler og Dødsfald m. m. Mariages, Naissances, Décès etc.

Ægte- skaber	Levendefødte.			Dødfødte.			Dødsfald efter Alder. (Dødfødte excl.)								Deraf Døde					Plejebørn. 0-1 Aar 1-14 Aar	måde femelle total					
	ægte	u- ægte	ialt	ægte	u- ægte	ialt	0-1		1-5	5-15	15-45	45-65	65-80	Over 80	ialt	inden- bys	uden- bys	paa Hospi- tallerne	Epidi- hospital			Uden- Læge- behandl.				
42	Mandkjøn	52	15	67	1	-	1	15	7	15	7	21	8	5	1	79	77	2	32	11	6	4	-	måde		
	Kvindkjøn	49	16	65	4	-	4	9	9	7	2	12	10	12	6	67	66	1	32	6	7	2	-	femelle		
	Tilsammen	101	31	132	5	-	5	24	16	22	9	33	18	17	7	146	143	3	64	17	13	6	-	total		
Maria- ges		légit.	illég.	total	légit.	illég.	total	légit.		illég.	total						domici- liés	étran- gers	total aux hôpitaux	épidém. medico	sine medico	0-1 ans 1-14 ans	Enfants placés en pension			
		Vivants-nés.			Morts-nés.			Décès par âge.		(Morts-nés excl.)																

Tab. 2. Vejrforholdene efter Iagttagelser paa Landbohøjskolen og ved Toldboden i København.
Observations météorologiques. (Meddelt fra det meteorologiske Institut.)

	Højde over Havet i Meter	Lufttrykket ved Havets Overflade Millimeter. Middel.	Luftens Varme. Celsius.										Fugtigheds- graden. Procent. Middel.	Anmærkning: Temmelig højt Lufttryk, ombløende Vinde og Varme, dog herfra maa undtages Ugens sidste Dag, der fik en Middevarme 2-3 Grader under det normale. Omtrænt ingen Regn.		
			Middel					Absolut Højest		Absolut Lavest		Dagligt Spillerum				
			8 a. m.	2 p. m.	9 p. m.	Døgnet	Afrigelse fra det Normale	Dag	Stand	Dag	Stand	Middel			Størst	Mindst
Landbohøjskolen	7.00	-	13.4	18.0	11.3	13.6	+3.4	15.	22.5	19.	3.0	12.4	14.3	9.1	79	
Toldboden	2.60	764.1	11.3	15.8	13.0	12.8	+3.1	16.	19.8	18.	4.7	7.5	10.1	3.4	72	

Tab. 3. Oversigt over anmeldte Dødsfald af fremherskende epidemiske Sygdomme i udenlandske større Byer' og Søhavne.

	Antal Dage med:				Antal af Solskins- timer i Ugen	Vindretningen. Procent.									Vind- styrken. Skala 0-6. Middel.	Havets Overflade i Øresund.	
	Regn, Sne, Hagl	Taaqe	Torden	Frost		N.	NE.	E.	SE.	S.	SW.	W.	NW.	Sølle		Varme. Celsius. Middel	Saltholdighed. Procent. Middel
0.7	2	-	-	-	59	24	7	24	10	2	24	2	7	-	1.1	13.7	0.89

*) Ikke anmeldt.

Tab. 4. Oversigt over Sygeligheden og Dødeligheden af epidemiske Sygdomme i København i de sidste 13 Uger.
(Statistique comparant de la morbidité et de la mortalité des 13 dernières semaines).

Fra 18. Februar til 19. Maj	Variolæ		Morbilli		Scarlatina		Diphth. & Croup.		Tussis conv.		Fb. typh.		Catarrh. int. acut.		Erysipel.		Fb. puerp.		Pneum. croup.		Influenza	
	Syge. Cas.	Døde. Décès.	Syge. Cas.	Døde. Décès.	Syge. Cas.	Døde. Décès.	Syge. Cas.	Døde. Décès.	Syge. Cas.	Døde. Décès.	Syge. Cas.	Døde. Décès.	Syge. Cas.	Døde. Décès.	Syge. Cas.	Døde. Décès.	Syge. Cas.	Døde. Décès.	Syge. Cas.	Døde. Décès.	Syge. Cas.	Døde. Décès.
1. Uge	-	-	6	-	193	12	71	8	12	1	5	1	70	2	13	-	1	-	30	3	132	3
2. —	-	-	22	-	180	6	71	8	12	-	3	-	64	2	18	-	3	-	35	3	130	5
3. —	-	-	26	-	157	6	81	2	8	1	3	-	75	3	11	-	4	-	37	4	119	7
4. —	-	-	29	1	182	8	68	4	6	-	1	-	62	5	16	2	2	1	29	3	96	2
5. —	-	-	53	2	130	8	89	7	8	2	2	-	67	6	10	1	5	2	20	6	40	1
6. —	-	-	47	1	144	3	76	6	5	1	4	-	79	3	13	-	4	1	23	4	53	-
7. —	-	-	87	1	148	3	77	7	19	-	-	-	91	2	19	-	2	-	27	-	44	1
8. —	-	-	67	2	150	4	84	5	14	2	2	-	88	6	11	-	-	1	27	3	53	2
9. —	-	-	109	4	118	4	69	6	11	1	2	-	78	9	11	-	4	1	35	4	60	-
10. —	-	-	149	5	145	10	62	7	10	-	1	-	92	2	11	-	4	-	19	3	32	-
11. —	1	-	152	3	92	8	66	7	12	-	4	-	67	9	18	-	2	2	32	3	41	1
12. —	-	-	144	8	88	7	68	7	6	1	3	-	71	7	13	-	2	-	18	3	13	-
13. —	1	-	131	6	118	4	56	12	3	-	6	-	97	7	13	1	-	-	25	3	17	-

Ugentlig Oversigt

Ville de
Copenhague.

Areal: 4000 Tdr. Land
(2200 Hect.)
Beliggenhed (Situation):
Nordl. Breddede: . . 55° 41'
Ø. Lgd. f. Greenw.: 12° 36'

over

Fødsler, Sygdomme og Dødsfald.

Bulletin hebdomadaire de statistique démographique et médicale.

Offentliggjort af Kjøbenhavns Stadslæge ifølge Kommunalbestyrelsens Foranstaltning.

Kjøbenhavn.

Folkemængde (Population)
1. Jan. 1894 . . . 341,000.
Af 1000 Indbyggere i 1892:
Dødsfald (décès): . . . 20.0
(étrangers compris).
Fødsler (naissances): . . 30.1.
Ægteskaber (mariages): 7.3.

1894. Nr. 21.

Ugen fra Søndag d. 20. Maj til Lørdag d. 26. Maj begge Dage inkl.

19. Aargang.

Tab. 1. Ægteskaber, Fødsler og Dødsfald m. m. Mariages, Naissances, Décès etc.

Ægte- skaber	Levendefødte.			Dødfødte.			Dødsfald efter Alder. (Dødfødte excl.)							Deraf Døde										
	ægte	u-ægte	Ialt	ægte	u-ægte	Ialt	0-1	1-5	5-15	15-45	45-65	65-80	Over 80	Ialt	inden- bys	uden- bys	paa Hospi- talerne	Uden- Læge- behandl.	Plejebørn.					
56	Mandkjøn	99	23	122	3	1	4	15	4	10	3	14	14	4	2	66	61	5	22	4	8	3	-	måle
	Kvindkjøn	95	25	120	4	3	7	11	6	9	4	4	9	6	1	50	49	1	18	6	5	2	-	female
Tilsammen	194	48	242	7	4	11	26	10	19	7	18	23	10	3	116	110	6	40	10	13	5	-	total	
Maria- ges	légit. illég. total	légit. illég. total	légit. illég. total	légit. illég. total							total					0-1 ans 1-14 ans								
	Vivants-nés.	Morts-nés.	Décès par âge (Morts-nés excl.)	domici- liés		étran- gers		total		épidém. aux hôpitaux		sine medico		Enfants placés en pension										

Tab. 2. Vejrforholdene efter Iagttagelser paa Landbohøjskolen og ved Toldboden i Kjøbenhavn. Observations météorologiques. (Meddelt fra det meteorologiske Institut.)

Højde over Havet i Meter	Lufttrykket ved Havets Overflade Millimeter. Middel.	Luftens Varme. Celsius.										Fugtigheds- graden. Procent. Middel.			
		Middel					Absolut Højest		Absolut Lavest		Dagligt Spillerum				
		8 a. m.	2 p. m.	9 p. m.	Døgnet	Afvigelse fra det Normale	Dag	Stand	Dag	Stand	Middel		Størst	Mindest	
Landbohøjskolen	7.00	-	11.5	15.2	8.0	11.1	-0.4	23.	18.8	20.	0.8	11.3	15.0	8.5	59
Toldboden	2.60	762.9	10.2	13.1	10.1	10.7	-0.3	23.	15.8	20.	5.0	5.5	7.4	3.0	56

Anmærkning:
Overvejende nordlige Vinde og ontrent normal Varme. Luften tør, ubetydelig Regn og Solskin navnlig i Dagen 21.—24.

Tab. 3. Oversigt over anmeldte Dødsfald af fremherskende epidemiske Sygdomme i udenlandske større Byer og Søhavne.

Nedbør. Millimeter. Sum.	Antal Dage med:				Antal af Solskins- timer i Ugen	Vindretningen. Procent.								Vind- styrken. Skala 0-6. Middel.	Havets Overflade i Øresund.		
	Regn, Sne, Hagl	Taaqe	Torden	Frost		N.	NE.	E.	SE.	S.	SW.	W.	NW.		Stille	Varme. Celsius. Middel.	Saltholdighed. Procent. Middel
0.2	2	-	-	-	58	26	14	14	14	7	17	5	3	-	1.5	12.4	0.88

*) Ikke anmeldt.

Tab. 4. Oversigt over Sygeligheden og Dødeligheden af epidemiske Sygdomme i Kjøbenhavn i de sidste 13 Uger. (Statistique comparant de la morbidité et de la mortalité des 13 dernières semaines).

Fra 25. Februar til 26. Maj	Variolæ		Morbilli		Scarlatina		Diphth. & Croup.		Tussis conv.		Fb. typh.		Catarrh. int. acut.		Erysipel.		Fb. puerp.		Pneum. croup.		Influenza	
	Syge. Cas.	Døde. Décès.	Syge. Cas.	Døde. Décès.	Syge. Cas.	Døde. Décès.	Syge. Cas.	Døde. Décès.	Syge. Cas.	Døde. Décès.	Syge. Cas.	Døde. Décès.	Syge. Cas.	Døde. Décès.	Syge. Cas.	Døde. Décès.	Syge. Cas.	Døde. Décès.	Syge. Cas.	Døde. Décès.	Syge. Cas.	Døde. Décès.
1. Uge . . .	-	-	22	-	180	6	71	8	12	-	3	-	64	2	18	-	3	-	35	3	130	5
2. — . . .	-	-	26	-	157	6	81	2	8	-	3	-	75	3	11	-	4	-	37	4	119	7
3. — . . .	-	-	29	1	182	8	68	4	6	-	1	-	62	5	16	2	2	1	29	3	96	2
4. — . . .	-	-	53	2	130	8	89	7	8	2	2	-	67	6	10	1	5	2	20	6	40	1
5. — . . .	-	-	47	1	144	3	76	6	5	1	4	-	79	3	13	-	4	1	23	4	53	-
6. — . . .	-	-	87	1	148	3	77	7	19	-	-	-	91	2	19	-	2	-	27	-	44	1
7. — . . .	-	-	67	2	150	4	84	5	14	2	2	-	88	6	11	-	1	1	27	3	58	2
8. — . . .	-	-	109	4	118	4	69	6	11	1	2	-	78	9	11	-	4	1	35	4	60	-
9. — . . .	-	-	149	5	145	10	62	7	10	-	1	-	92	2	11	-	4	-	19	3	32	-
10. — . . .	1	-	152	3	92	8	66	7	12	-	4	-	67	9	18	-	2	2	32	-	41	-
11. — . . .	-	-	144	8	88	7	68	7	6	1	3	-	71	7	13	-	2	-	18	3	13	-
12. — . . .	1	-	131	6	118	4	56	12	3	1	6	-	97	7	13	1	-	-	25	3	17	-
13. — . . .	-	-	157	7	95	5	70	9	12	2	23	1	110	7	14	-	2	-	23	2	27	1

Anmærkning:
Influenza: London 8 Dødsfald.

Ugentlig Oversigt

Ville de
Copenhague.

over

Kjøbenhavn.

Areal: 4000 Tdr. Land
(2200 Hect.)
Beliggenhed (Situation):
Nordl. Bredde: . . 55° 41'
Ø. Lgd. f. Greenw.: 12° 36'

Fødsler, Sygdomme og Dødsfald

Bulletin hebdomadaire de statistique démographique et médicale.

Offentliggjort af Kjøbenhavns Stadslæge ifølge Kommunalbestyrelsens Foranstaltning.

Folkemængde (Population)
1. Jan. 1894 . . . 341,000.
Af 1000 Indbyggere i 1892:
Dødsfald (décès): . . . 20.0
(étrangers compris).
Fødsler (naissances): . 30.1
Ægteskaber (mariages): 7.3.

1894. Nr. 22.

Ugen fra Søndag d. 27. Maj til Lørdag d. 2. Juni begge Dage inkl.

19. Aargang.

Tab. 1. Ægteskaber, Fødsler og Dødsfald m. m. Mariages, Naissances, Décès etc.

Ægte- skaber		Levendefødte			Dødfødte			Dødsfald efter Alder. (Dødfødte excl.)								Deraf Døde						måde femelle					
		ægte	u- ægte	Ialt	ægte	u- ægte	Ialt	(0-)								inden- bys	ude- bys	paa Hospitalerne		Uden- Læge- behandl.	Plejebørn						
								ægte	uægte	Ialt	1-5	5-15	15-45	45-65	65-80			Over 80	Ialt		total		total	total	total	total	total
45	Mandkjøn	75	21	96	1	2	3	12	6	13	5	20	10	4	1	71	68	3	26	5	7	2	-				
	Kvindekjøn	81	21	102	7	1	8	11	2	10	5	11	4	11	2	56	55	1	20	4	3	1	-				
	Tilsammen	156	42	198	8	3	11	23	8	23	10	31	14	15	3	127	123	4	46	9	10	3	-				
Maria- ges		légit. illég. total	légit. illég. total	légit. illég. total	légit. illég. total								total	total	total	total	total	total	total	total	total	total	total	total	total		
		Vivants-nés.			Morts-nés.			Décès par âge. (Morts-nés excl.)								total	total	total	total	total	total	total	total	total	total	total	total

Tab. 2. Vejrforholdene efter Iagttagelser paa Landbohøjskolen og ved Toldboden i Kjøbenhavn. Observations météorologiques. (Meddelt fra det meteorologiske Institut.)

	Højde over Havet i Meter	Lufttrykket ved Havets Overflade Millimeter. Middel.	Luftens Varme. Celsius.											Fugtigheds- graden. Procent. Middel.		
			Middel						Absolut Højest		Absolut Lavest		Dagligt Spillerum			
			8 a. m.	2 p. m.	9 p. m.	Døgnet	Afvigelse fra det Normale	Dag	Stand	Dag	Stand	Middel	Størst		Mindst	
Landbohøjskolen	7.00	-	11.1	13.4	8.7	10.8	-2.1	2.	17.2	29.	5.0	9.0	11.6	2.8	86	
Toldboden	2.60	755 5	10.4	12.9	10.3	10.8	-1.6	2.	15.7	29.	7.5	4.9	6.5	1.9	78	

Anmærkning:

Variable Vinde, lavt Barometer, temmelig køligt Vejr, ofte Regn, især den 27. Maj.

Tab. 3. Oversigt over anmeldte Dødsfald af fremherskende epidemiske Sygdomme i udenlandske større Byer og Søhavne.

	Antal Dage med:				Antal af Solskins- timer i Ugen	Vindretningen. Procent.										Vind- styrken. Skala 0-6. Middel.	Havets Overflade i Øresund.	
	Regn, Sne, Hagl	Taae	Torden	Frost		N.	NE.	E.	SE.	S.	SW.	W.	NW.	Stille	Varme. Celsius. Middel.		Saltholdighed. Procent. Middel.	
17.1	5	1	1	-	27	14	14	-	10	12	21	12	17	-	1.2	12.8	0.82	

Anmærkning:

*) Ikke anmeldt.

Tab. 4. Oversigt over Sygeligheden og Dødeligheden af epidemiske Sygdomme i Kjøbenhavn i de sidste 13 Uger. (Statistique comparant de la morbillité et de la mortalité des 13 dernières semaines).

Fra 4 Marst til 2. Juni	Variolæ		Morbilli		Scarlatina		Diphth. & Croup.		Tussis conv.		Fb. typh.		Catarrh. int. acut.		Erysipel.		Fb. puerp.		Pneum. croup.		Influenza	
	Syge. Cas.	Døde. Décès.	Syge. Cas.	Døde. Décès.	Syge. Cas.	Døde. Décès.	Syge. Cas.	Døde. Décès.	Syge. Cas.	Døde. Décès.	Syge. Cas.	Døde. Décès.	Syge. Cas.	Døde. Décès.	Syge. Cas.	Døde. Décès.	Syge. Cas.	Døde. Décès.	Syge. Cas.	Døde. Décès.	Syge. Cas.	Døde. Décès.
1 Uge . . .	-	-	26	-	157	6	81	2	8	1	3	-	75	3	11	-	4	-	37	4	119	7
2.	-	-	29	1	182	8	68	4	6	-	1	-	62	5	16	2	2	2	29	3	96	2
3.	-	-	53	2	130	8	89	7	8	2	2	-	67	6	10	1	5	2	6	6	40	1
4.	-	-	47	1	144	3	76	6	5	1	4	-	79	3	13	-	4	1	23	4	53	-
5.	-	-	87	1	148	3	77	7	19	-	-	-	91	2	19	-	2	-	27	-	44	1
6.	-	-	67	2	150	4	84	5	14	2	2	-	88	6	11	-	-	-	27	3	53	2
7.	-	-	109	4	118	4	69	6	11	1	2	-	78	9	11	-	4	1	35	4	60	-
8.	-	-	149	5	145	10	62	7	10	1	-	-	92	2	11	-	4	-	19	3	32	-
9.	1	-	152	3	92	8	66	7	12	-	4	-	67	9	18	-	2	2	32	-	41	1
10.	-	-	144	8	88	7	68	7	6	1	3	-	71	7	13	-	2	-	18	3	13	-
11.	1	-	131	6	118	4	56	12	3	1	6	-	97	7	13	1	-	-	25	3	17	-
12.	-	-	157	7	95	5	70	9	12	2	23	1	110	7	14	-	2	-	23	2	27	1
13.	-	-	180	10	99	5	74	7	7	1	20	-	121	10	18	-	1	-	30	4	21	-

Ugentlig Oversigt

Ville de
Copenhague.

Areal: 4000 Tdr. Land
(2200 Hect.)
Beliggenhed (Situation):
Nordl. Bredde: . . 55° 41'
Ø. Lgd. f. Greenw.: 12° 36'

over

Fødsler, Sygdomme og Dødsfald.

Bulletin hebdomadaire de statistique démographique et médicale.

Offentliggjort af Københavns Stadslæge ifølge Kommunalbestyrelsens Foranstaltning.

Kjøbenhavn.

Folkemængde (Population)

1. Jan. 1894 . . . 341,000.

Af 1000 Indbyggere i 1892:

Dødsfald (décès): . . . 20.0

(étrangers compris).

Fødsler (naissances): . . 30.1.

Ægteskaber (mariages): 7.3.

1894. Nr. 23.

Ugen fra Søndag d. 3. Juni til Lørdag d. 9. Juni begge Dage inkl.

19. Aargang.

Tab. 1. Ægteskaber, Fødsler og Dødsfald m. m. Mariages, Naissances, Décès etc.

Ægte- skaber		Levendefødte			Dødfødte			Dødsfald efter Alder. (Dødfødte excl.)								Deraf Døde						måde femelle		
		ægte	u- ægte	Ialt	ægte	u- ægte	Ialt	0-1		1-5	5-15	15-45	45-65	65-80	Over 80	Ialt	inden- bys	uden- bys	paa Hospi- tallerne	Epid.- hospital	Uden- Læge- behandl.		Plejebørn.	
								ægte	uægte														0-1 Aar	1-14 Aar
49	Mandkøn	64	19	83	1	1	2	12	2	14	6	13	13	5	1	66	63	3	19	1	5	1		
	Kvindkøn	72	26	98	2	-	2	4	5	9	5	11	7	2	6	49	48	1	21	5	2	2	2	
	Tilsammen	136	45	181	3	1	4	16	7	23	11	24	20	7	7	115	111	4	40	6	7	3	2	
Maria- ges		légit. illég. total Vivants-nés.			légit. illég. total Morts-nés.			légit. illég.		total Décès par âge. (Morts-nés excl.)								domici- liés	étran- gers	total aux hôpitaux	épidém.	sine medico	0-1 ans 1-14 ans Enfants placés en pension	

Tab. 2. Vejrforholdene efter Iagttagelser paa Landbohøjskolen og ved Toldboden i København. Observations météorologiques. (Meddelt fra det meteorologiske Institut.)

	Højde over Havet i Meter	Lufttrykket ved Havets Overflade Millimeter. Middel.	Luftens Varme. Celsius.											Fugtigheds- graden. Procent. Middel.	Anmærkning: Variable Vinde, temmelig lavt Barometer, temmelig lav Middelværme, stærk Regn 8.-9.	
			Middel					Absolut Højst		Absolut Lavest		Dagligt Spillerum				
			8 a. m.	2 p. m.	9 p. m.	Døgnet	Afrigelse fra det Normale	Dag	Stand	Dag	Stand	Middel	Størst			Mindst
Landbohøjskolen	7.00	-	12.7	16.3	10.4	12.6	-1.3	3.	19.0	9.	6.0	9.7	12.9	6.8	78	
Toldboden	2.60	757.3	11.8	14.9	12.1	12.3	-1.1	4.	16.6	8.	8.8	5.6	7.1	3.0	70	

Tab. 3. Oversigt over anmeldte Dødsfald af fremherskende epidemiske Sygdomme i udenlandske større Byer, og Søhavne.

Nedbør. Millime- ter. Sum	Antal Dage med:				Antal af Solskins- timer i Ugen	Vindretningen. Procent.								Vind- styrken. Skala 0-6. Middel.	Havets Overflade i Øresund.		
	Regn, Sne, Hagl	Taae	Torden	Frost		N.	NE.	E.	SE.	S.	SW.	W.	NW.		Stille	1.2	14.2
22.8	1	-	-	-	42	5	21	12	7	10	19	9	17	-	1.2	14.2	0.94

*) Ikke anmeldt.

Tab. 4. Oversigt over Sygeligheden og Dødeligheden af epidemiske Sygdomme i København i de sidste 13 Uger. (Statistique comparant de la morbidité et de la mortalité des 13 dernières semaines).

Fra 11 Marst til 9. Juni	Variolæ		Morbilli		Scarlatina		Diphth. & Croup.		Tussis conv.		Fb. typh.		Catarrh. int. acut.		Erysipel.		Fb. puerp.		Pneum. croup.		Influenza	
	Syge. Cas.	Døde. Décès.	Syge. Cas.	Døde. Décès.	Syge. Cas.	Døde. Décès.	Syge. Cas.	Døde. Décès.	Syge. Cas.	Døde. Décès.	Syge. Cas.	Døde. Décès.	Syge. Cas.	Døde. Décès.	Syge. Cas.	Døde. Décès.	Syge. Cas.	Døde. Décès.	Syge. Cas.	Døde. Décès.	Syge. Cas.	Døde. Décès.
1 Uge	-	-	29	1	182	8	68	4	6	-	1	-	62	5	16	2	2	1	29	3	96	2
2. —	-	-	53	2	130	8	89	7	8	2	-	67	6	10	1	5	2	20	6	40	1	
3. —	-	-	47	1	144	3	76	6	5	1	4	-	79	3	13	-	4	1	23	4	53	-
4. —	-	-	87	1	148	3	77	7	19	-	-	-	91	2	19	-	2	-	27	-	44	-
5. —	-	-	67	2	150	4	84	5	14	2	2	-	88	6	11	-	1	-	27	3	53	2
6. —	-	-	109	4	118	4	69	6	11	1	2	-	78	9	11	-	4	1	35	4	60	-
7. —	-	-	149	5	145	10	62	7	10	-	1	-	92	2	11	-	4	-	19	3	32	-
8. —	1	-	152	3	92	8	66	7	12	-	4	-	67	9	18	-	2	2	32	-	41	1
9. —	-	-	144	8	88	7	68	7	6	1	3	-	71	7	13	-	2	-	18	3	13	-
10. —	1	-	131	6	118	4	56	12	3	1	6	-	97	7	13	1	-	-	25	3	17	-
11. —	-	-	157	7	95	5	70	9	12	2	23	1	110	7	14	-	2	-	23	2	27	1
12. —	-	-	180	10	99	5	74	7	7	1	20	-	121	10	18	-	1	-	30	4	21	-
13. —	1	-	192	5	122	4	64	5	14	-	16	-	115	6	12	-	2	-	35	1	22	-

Ugentlig Oversigt

Ville de
Copenhague.

Areal: 4000 Tdr. Land
(2200 Hect.)
Beliggenhed (Situation):
Nordl. Bredde: . . 55° 41'
Ø. Lgd. f. Greenw.: 12° 36'

over

Fødsler, Sygdomme og Dødsfald.

Bulletin hebdomadaire de statistique démographique et médicale.

Offentliggjort af Københavns Stadslæge ifølge Kommunalbestyrelsens Foranstaltning.

Kjøbenhavn.

Folkemængde (Population)
1. Jan. 1894 . . . 341,000.
Af 1000 Indbyggere i 1892:
Dødsfald (décès): . . . 20.0
(étrangers compris).
Fødsler (naissances): . . 30.1.
Ægteskaber (mariages): 7.3.

1894. Nr. 24.

Ugen fra Søndag d. 10. Juni til Lørdag d. 16. Juni begge Dage inkl.

19. Aargang.

Tab. 1. Ægteskaber, Fødsler og Dødsfald m. m. Mariages, Naissances, Décès etc.

Ægte- skaber	Levendefødte.			Dødfødte.			Dødsfald efter Alder. (Dødfødte excl.)							Deraf Døde									
	ægte	n- ægte	Ialt	ægte	n- ægte	Ialt	0-1		1-5	5-15	15-45	45-65	65-80	Over 80	Ialt	inden- bys	uden- bys	paa Hospi- tallerne	Epid.- hospital	Uden- Løge- behdl.	Plejebørn.		
39	Mandkøn	72	15	87	3	-	3	8	8	8	6	9	11	11	1	62	59	3	26	3	9	-	-
	Kvindkøn	61	18	79	-	1	1	13	3	7	5	6	6	13	-	53	50	3	14	4	3	1	1
Tilsammen	133	33	166	3	1	4	21	11	15	11	15	17	24	1	115	109	6	40	7	12	1	1	
Maria- ges	légit. illég. total Vivants-nés.			légit. illég. total Morts-nés.			légit. illég.		légit. illég. total							domici- liés	étran- gers	total aux hôpitaux	épidém.	sine medico	0-1 ans	1-14 ans	måle femelle
							Décès par âge. (Morts-nés excl.)																

Tab. 2. Vejrforholdene efter Iagttagelser paa Landbohøjskolen og ved Toldboden i København.
Observations météorologiques. (Meddelt fra det meteorologiske Institut.)

	Højde over Havet i Meter	Lufttrykket ved Havets Overflade Millimeter. Middel.	Luftens Varme. Celsius.										Fugtigheds- graden. Procent. Middel.			
			Middel					Absolut Højest		Absolut Lavest		Dagligt Spillerum				
			8 a. m.	2 p. m.	9 p. m.	Døgnet	Afvigelse fra det Normale	Dag	Stand	Dag	Stand	Middel		Størst	Mindst	
Landbohøjskolen	7.00	-	15.5	19.5	11.9	15.0	+0.4	15.	16.	22.5	11.	7.0	11.0	12.5	9.5	76
Toldboden	2.60	753.1	14.2	16.9	14.5	14.7	+0.5	15.	19.8	10.	10.0	5.7	8.0	4.2	74	

Anmærkning:
Overvejende nordvestlige til nordlige Vinde
og tørt, solrigt Vejr. Varmen om trent
normal. Den maatte Regn faldt mellem den
12. og 13.

Nedbør. Millime- ter. Sum.	Antal Dage med:				Antal af Solskins- timer i Ugen	Vindretningen. Procent.								Vind- styrken. Skala 0-6. Middel.	Havets Overflade i Øresund.		
	Regn, Sne, Hagl	Taae	Torden	Frost		N.	NE.	E.	SE.	S.	SW.	W.	NW.		stille	Varme. Celsius. Middel.	Saltholdighed. Procent. Middel.
4.8	1	-	-	-	60	29	10	9	-	2	7	10	33	-	1.1	15.1	1.06

Tab. 3. Oversigt over anmeldte Dødsfald af fremherskende epidemiske Sygdomme i udenlandske større Byer og Søhavne.

	London	Liverpool	Newcastle	Hull	Christiania	Stockholm	Göteborg	Malmö	St. Petersburg	Königsberg	Danzig	Stettin	Lübeck	Hamburg	Berlin	Amsterdam	Bruxelles	Paris	Wien	Buda-Pesth	Rom	Odessa	Triest	Warschau	Lissabon	Alexandria	New-York
For Ugen til	9/6	9/6	9/6	9/6	9/6	2/6	9/6	9/6	26/6	2/6	2/6	2/6	2/6	9/6	2/6	9/6	9/6	9/6	2/6	2/6	*	9/6	20/5	2/5	9/6	9/5	26/6
Kopper	3	-	-	-	-	-	-	-	6	-	-	-	-	-	-	3	-	21	1	2	-	1	1	3	-	-	
Mæslinger	169	8	1	2	4	-	-	-	26	-	-	-	-	22	11	3	-	50	23	5	-	1	1	3	-	1	3
Skarlagensfeber	17	5	1	1	4	-	-	-	17	-	3	-	-	4	3	3	-	6	7	4	-	2	3	5	-	-	15
Diphtheritis og Croup	34	4	1	2	4	1	1	17	1	2	1	-	-	5	29	3	2	19	37	9	-	2	6	10	1	-	69
Kighoste	36	9	10	1	-	1	1	2	*	*	*	*	-	-	*	3	-	5	1	-	-	2	3	4	-	-	9
Typhoid Feber	11	6	1	3	-	-	-	9	3	1	-	-	-	2	2	1	1	18	3	1	-	1	-	1	2	1	3
Exanthem Typhus	-	-	-	-	-	-	-	-	-	-	-	-	-	-	-	-	-	-	-	-	-	-	-	-	-	-	-
Blodgang	-	-	-	-	-	-	-	-	-	-	-	-	-	-	-	-	-	-	-	-	-	-	-	-	-	-	-
Asiatisk Kolera	-	-	-	-	-	-	-	-	-	-	-	-	-	-	-	-	-	-	-	-	-	-	-	-	-	-	-

*) Ikke anmeldt.

Tab. 4. Oversigt over Sygeligheden og Dødeligheden af epidemiske Sygdomme i København i de sidste 13 Uger.
(Statistique comparant de la morbidité et de la mortalité des 13 dernières semaines).

Fra 18 Marst til 16 Juni	Variolæ		Morbilli		Scarlatina		Diphth. & Croup.		Tussis conv.		Fb. typh.		Catarrh. int. acut.		Erysipel.		Fb. puerp.		Pneum. croup.		Influenza	
	Syge. Cas.	Døde. Décès.	Syge. Cas.	Døde. Décès.	Syge. Cas.	Døde. Décès.	Syge. Cas.	Døde. Décès.	Syge. Cas.	Døde. Décès.	Syge. Cas.	Døde. Décès.	Syge. Cas.	Døde. Décès.	Syge. Cas.	Døde. Décès.	Syge. Cas.	Døde. Décès.	Syge. Cas.	Døde. Décès.	Syge. Cas.	Døde. Décès.
1. Uge	-	-	53	2	130	8	89	7	8	2	2	-	67	6	10	1	5	2	20	6	40	1
2.	-	-	47	1	144	3	76	6	5	1	4	-	79	3	13	-	4	1	23	4	53	-
3.	-	-	87	1	148	3	77	7	19	-	-	-	91	2	19	-	2	-	27	-	44	1
4.	-	-	67	2	150	4	84	5	14	2	2	-	88	6	11	-	-	1	27	3	53	2
5.	-	-	109	4	118	4	69	6	11	1	2	-	78	9	11	-	4	1	35	4	60	-
6.	-	-	149	5	145	10	62	7	10	-	1	-	92	2	11	-	4	-	19	3	32	-
7.	1	-	152	3	92	8	66	7	12	-	4	-	67	9	18	-	2	2	32	3	41	1
8.	-	-	144	8	88	7	68	7	6	1	3	-	71	7	13	-	2	-	18	3	13	-
9.	-	-	131	6	118	4	56	12	3	1	6	-	97	7	13	1	-	-	25	3	17	-
10.	-	-	157	7	95	5	70	9	12	2	23	1	110	7	14	-	2	-	23	2	27	1
11.	-	-	180	10	99	5	74	7	7	1	20	-	121	10	18	-	1	-	30	4	21	-
12.	1	-	192	5	122	4	64	5	14	-	16	-	115	6	12	-	2	-	35	1	22	-
13.	-	-	195	4	120	5	68	6	13	-	18	-	145	6	27	1	5	-	22	3	10	-

Ugentlig Oversigt

Ville de
Copenhague.

over

Kjøbenhavn.

Fødsler, Sygdomme og Dødsfald.

Bulletin hebdomadaire de statistique démographique et médicale.

Offentliggjort af Kjøbenhavns Stadslæge ifølge Kommunalbestyrelsens Foranstaltning.

Folkemængde (Population)
1. Jan. 1894 . . . 341,000.
Af 1000 Indbyggere i 1892:
Dødsfald (décès): . . . 20.0
(étrangers compris).
Fødsler (naissances): . . 30.1.
Ægteskaber (mariages): 7.3.

1894. Nr. 25.

Ugen fra Søndag d. 17. Juni til Lørdag d. 23. Juni begge Dage inkl.

19. Aargang.

Tab. 1. Ægteskaber, Fødsler og Dødsfald m. m. Mariages, Naissances, Décès etc.

Ægte- skaber	Levendefødte.			Dødfødte.			Dødsfald efter Alder. (Dødfødte excl.)										Deraf Døde									
	ægte	u- ægte	Ialt	ægte	u- ægte	Ialt	0-1 ægte uægte		1-5	5-15	15-45	45-65	65-80	Over 80	Ialt	inden- bys	uden- bys	paa Hospi- tallerne ialt	Epid.- hospitalet	Uden- Læge- behold.	Plejebørn. 0-1 Aar 1-14 Aar					
Mandkøn .	78	16	94	-	1	1	7	8	7	5	19	12	7	5	70	68	2	30	2	5	4	-				
Kvindkøn .	88	16	104	2	-	2	13	4	11	2	11	14	12	6	73	70	3	19	2	9	1	1				
Tilsammen .	166	32	198	2	1	3	20	12	18	7	30	26	19	11	143	138	5	49	4	14	5	1				
Maria- ges	légit. illég. total Vivants-nés.			légit. illég. total Morts-nés.			légit. illég.		légit. illég. Décès par âge. (Morts-nés excl.)										total		domici- liés	étran- gers	total aux hôpitaux	épidém. sine medico	0-1 ans 1-14 ans	Enfants placés en pension
	måle femelle																						total			

Tab. 2. Vejrforholdene efter Iagttagelser paa Landbohøjskolen og ved Toldboden i Kjøbenhavn.
Observations météorologiques. (Meddelt fra det meteorologiske Institut.)

	Højde over Havet i Meter	Lufttrykket ved Havets Overflade Millimeter. Middel.	Luftens Varme. Celsius.											Fugtigheds- graden. Procent. Middel.	
			Middel					Absolut Højest		Absolut Lavest		Dagligt Spillerum			
			8 a. m.	2 p. m.	9 p. m.	Døgnet	Afrigelse fra det Normale	Dag	Stand	Dag	Stand	Middel	Størst		Mindst
Landbohøjskolen	7.00	-	15.8	20.1	14.7	16.3	+1.1	23.	23.8	19.	8.8	10.1	13.1	8.2	75
Toldboden . .	2.60	760.2	14.7	18.5	15.5	15.5	+0.7	23.	21.3	19.	10.9	5.9	8.2	4.0	70

Anmærkning:
Overvejende nordvestlige til vestlige Vinde,
omtrunt normal Temperatur og enkelte ube-
tydelige Regnbyger.

Tab. 3. Oversigt over anmeldte Dødsfald af fremherskende epidemiske Sygdomme i udenlandske større Byer og Søhavne.

	Antal Dage med:				Antal af Solskins- timer i Ugen	Vindretningen. Procent.								Vind- styrken. Skala 0-6. Middel.	Havets Overflade i Øresund.		
	Regn, Sne, Hagl	Taae	Torden	Frost		N.	NE.	E.	SE.	S.	SW.	W.	NW.		Sølle	Varme. Celsius. Middel	Saltholdighed. Procent. Middel
1.1	3	-	-	-	37	2	-	-	2	7	17	27	45	-	1.3	16.8	1.35

Anmærkning:
Anmeldte Dødsfald af fremherskende epidemiske Sygdomme i udenlandske større Byer og Søhavne.

*) Ikke anmeldt.

Tab. 4. Oversigt over Sygeligheden og Dødeligheden af epidemiske Sygdomme i Kjøbenhavn i de sidste 13 Uger.
(Statistique comparant de la morbidité et de la mortalité des 13 dernières semaines).

Fra 18. Marts til 16. Juni	Variøle		Morbilli		Scarlatina		Diphth. & Croup.		Tussis conv.		Fb. typh.		Catarrh. int. acut.		Erysipel.		Fb. puerp.		Pneum. croup.		Influenza.	
	Syge. Cas.	Døde. Décès.	Syge. Cas.	Døde. Décès.	Syge. Cas.	Døde. Décès.	Syge. Cas.	Døde. Décès.	Syge. Cas.	Døde. Décès.	Syge. Cas.	Døde. Décès.	Syge. Cas.	Døde. Décès.	Syge. Cas.	Døde. Décès.	Syge. Cas.	Døde. Décès.	Syge. Cas.	Døde. Décès.	Syge. Cas.	Døde. Décès.
1. Uge . . .	-	-	47	1	144	3	76	6	5	1	4	-	79	3	13	-	4	1	23	4	53	-
2. — . . .	-	-	87	1	148	3	77	7	19	-	-	-	91	2	19	-	2	-	27	-	44	1
3. — . . .	-	-	67	2	150	4	84	5	14	2	-	-	88	6	11	-	-	1	27	3	53	2
4. — . . .	-	-	109	4	118	4	69	6	11	1	2	-	78	9	11	-	4	1	35	4	60	-
5. — . . .	-	-	149	5	145	10	62	7	10	-	1	-	92	2	11	-	4	-	19	3	32	-
6. — . . .	1	-	152	3	92	8	66	7	12	-	4	-	67	9	18	-	2	2	32	-	41	1
7. — . . .	-	-	144	8	88	7	68	7	6	1	3	-	71	7	13	-	2	-	18	3	13	-
8. — . . .	1	-	131	6	118	4	56	12	3	1	6	-	97	7	13	1	-	-	25	3	17	-
9. — . . .	-	-	157	7	95	5	70	9	12	2	23	1	110	7	14	-	2	-	23	2	27	1
10. — . . .	-	-	180	10	99	5	74	7	7	1	20	-	121	10	18	-	1	-	30	4	21	-
11. — . . .	1	-	192	5	122	4	64	5	14	-	16	-	115	6	12	-	2	-	35	1	22	-
12. — . . .	-	-	195	4	120	5	68	6	13	-	18	-	145	6	27	1	5	-	22	3	10	-
13. — . . .	-	-	161	6	106	4	77	5	9	2	13	1	144	4	10	-	4	1	27	1	14	-

Tab. 5. Fra 254 praktiserende Læger er af nedenstaaende Sygdomme anmeldt ialt 1068 nye Tilfælde i København; desuden anmeldtes 258 Tilfælde fra Nabokommuner. (Cas des maladies épidémiques et contagieuses rapportés par les médecins):

Morbi epidemici.	Copenhagen																		Communes voisines																							
	Alder (âge)						Ialt (Total)	Indlagte paa Hospit.	Kvarterer (Quartiers)											Valby	Fredriksberg	Utterslev	Sundbyerne	Gjentofte, Lyngby, Søllerød																		
	Fra 0-1 Aar	Fra 1-5 Aar	Fra 5-15 Aar	Mænd	Kvinder	Over 65 Aar			ialt	Deraf paa Gæstehosp.	Gamle Bys ældre Del	Gamle Bys yngre Del	Gammel-holm	St. Anne-Kv.	St. Anne-Vester Kv.	Christiana-havn	Vold-kvarteret	Østerbro	Blegdams-kvarteret						Nørrebro	Blaagaards-kvarteret	Vesterbro	Rheden og Havnen														
1. Variolæ																																										
2. Dysenteria																																										
3. Cholera asiatica																																										
4. Typhus exanthematicus																																										
5. Febris typhoidea																																										
6. Meningit. cerebrospin. epidem.																																										
7. Diphtheria	1	10	18	20	22		71	41	13		2	7	2		11	1	10	4	8	3	7																					
8. Croup	2	4					6	5																																		
9. Scarlatina		29	46	20	11		106	67	13		3	19	2	2	12	9	13	6	11	3	5																					
10. Morbilli	7	69	71	11	3		161	17	11		5	13	4		22	20	7	14	9	7																						
11. Influenza		1	2	5	5		14	2	2		1	1																														
12. Varicellæ	2	5	5				12																																			
13. Tussis convulsiva	2	5	2				9																																			
14. Angina parotidea		3	14	31	4		52	29	28																																	
15. Febris intermittens							1																																			
16. Febris puerperalis							4																																			
17. Erysipelas	1			2	6		10	7	4																																	
18. Febris rheumatica		1	3	11	8		23	13	8																																	
19. Pneumonia crouposa		4	1	15	6		27	5	3																																	
20. Tracheo-Bronchitis	14	30	21	24	19	2	111	4	4																																	
21. Bronchopneum & Bronch. cap.	6	5	3		1		15	1																																		
22. Angina tonsillar	2	19	57	32	47		159	12	8																																	
23. Cholérine & Catarrh. int. acut.	37	26	14	21	41	4	144	3																																		
Sum	74	211	263	199	180	7	940	220	94		33	79	19	26	128	75	121	61	97	61	82	152	6	3	139	1	80	18	13													
24. Gonorrhœa							69	26	4																																	
25. Ulcus venereum							8	1	1																																	
26. Syphilis acquisit. (e. coit. imp.)							14	3																																		
27. Syphilis (acquisit.) insons																																										
28. Syphilis congenita	3						3	2																																		
29. Scabies	1	1	9	12	6		29	20	4																																	
30. Delirium tremens							5																																			
Total	78	212	272	274	219	7	1068	272	103		I	II	III	IV	V	VI	VII	VIII	IX	X	XI	XII		3	141	1	82	18	13													

* Ved Udgangen af Ugen henlaa ialt 456 Skarlagensfeber-Patienter paa Blegdams- og Øresundshospitalet.

Tab. 6. Samtlige Dødsfald, fordelte efter Dødsårsager og Aldersklasser (Toutes les causes de décès).

	1. Variolæ	2. Dysenteria	3 Fb. typhoidea	4. Diphtheria	5. Croup	6. Scarlatina	7. Morbilli	8. Tussis convulsiva	9. Fb. puerperalis	10. Erysipelas	11. Fb. rheumatica	12. Pneumonia crouposa	13. Bronchopn. & Bronch. cap.	14. Cholérine & Catarrh. intestinalis. acut.	15. Alii morbi epidemici	16. Tuberculosis	17. Cancer	18. Syphilis	19. Alcoholismus	20. Alii morbi constitut.	21. Ecclempsia	22. Apoplexia cerebri	23. Alii mb. cerebri & med. spinal.	24. Mb. cordis	25. Pleuritis	26. Alii morbi pectoris.	27. Peritonitis (puerperal. exclus.)	28. Nephritis albuminosa	29. Alii morbi abdominis.	30. Morbi externar. part.	31. Suicidium	32. Alii casus mortiferi	33. Vitia innata	34. Atrophia infantilis	35. Marasmus senilis	36. Causa mort. non indic.	Summa			
0-1 Aar																																								
1-5 Aar																																								
5-15 Aar																																								
15-45 Aar																																								
45-65 Aar																																								
65-80 Aar																																								
Over 80 Aar																																								
Tilsammen	1	5	4	6	2	1	1	1	1	1	1	1	1	1	2	19	12	2	3	2	12	10	5	4	2	2	2	2	2	2	2	2	2	4	6	8	11			
Mandkøn		1	3	2	2	1	1	1	1	1	1	1	1	1	1	8	3	2	1	1	8	5	1	3	2	2	2	2	2	2	2	2	2	3	4	6	8	143		
Kvindkøn																																								
Sum																																								

Tab. 7. I Landbohøjskolens Klinikker samt i 13 praktiserende Dyrlægers Praxis forekom følgende nye Tilfælde af (Cas des maladies épi-zootiques):

	Miltbrand.	Anthrax.	Rosen.	Erysipelas.	Nældeslet.	Urticaria.	Ringorm.	Herpes tonsurans.	Katarrh. Bronchitis acuta.	Rygmarvstyphus. Febris typh. paralyt. equi.	Sniive og Springorm. Mal-leus humidus & farcinin.	Brandfeber.	Morbus maculosus.	Lungesyge hos Hesten.	Pneumonia epizootica equi.	Influenza hos Hesten.	Influenza erythemat.	Kværke. Adenitis equi.	Mundsyge. Stomatitis pustul. contagios.	Skab. Scabies equi sarcoptica.	Kopper hos Kvæget.	Variolæ bovinae.	Mund- og Klovesyge.	Aphthæ epizoot.	Ondartet Lungesyge hos Kvæget.	Ondartet Katarrhfeber hos Kvæget.	Rødsyge.	Erysipelas carbuncul. suis.	Svinepest.	Diphtheritis suis.	Hundesyge. Febris catarrh. epizoot. canum.	Hundegalskab.	Hydrophobia.	Haarsækmidder.	Acarus folliculorum.	Diphtheritis hos Fjerkræ.	Andre epizootiske og smit-somme Sygdomme. Alii morbi. epiz. et contagiosi.	Tilsammen.	Anmærkning:			
*	1	1						12					15	1	2	1																									50	

Ugentlig Oversigt

Ville de
Copenhague.

Areal: 4000 Tdr. Land
(2200 Hect.)
Beliggenhed (Situation):
Nordl. Bredde: . . 55° 41'
Ø. Lgd. f. Greenw.: 12° 36'

over

Kjøbenhavn.

Fødsler, Sygdomme og Dødsfald.

Bulletin hebdomadaire de statistique démographique et médicale.

Offentliggjort af Københavns Stadslæge ifølge Kommunalbestyrelsens Foranstaltning.

Folkemængde (Population)
1. Jan. 1894 . . . 341,000.
Af 1000 Indbyggere i 1892:
Dødsfald (décès): . . . 20.0
(étrangers compris).
Fødsler (naissances): . 30.1.
Ægteskaber (mariages): 7.3.

1894. Nr. 26.

Ugen fra Søndag d. 24. Juni til Lørdag d. 30. Juni begge Dage inkl.

19. Aargang.

Tab. 1. Ægteskaber, Fødsler og Dødsfald m. m. Mariages, Naissances, Décès etc.

Ægte- skaber	Levendefødte.			Dødfødte.			Dødsfald efter Alder. (Dødfødte excl.)								Deraf Døde						måde femelle				
	ægte	u- ægte	Ialt	ægte	u- ægte	Ialt	0-1 ægte	1-5 uægte	5-15	15-45	45-65	65-80	Over 80	Ialt	inden- bys	uden- bys	paa Hospi- tallerne	Epid.- hospital	Uden- Læge- behdl.	Plejebørn.					
	læggit.	illég.	total	læggit.	illég.	total	læggit.	illég.	Décès par âge. (Morts-nés excl.)								domici- liés	étran- gers	total aux hôpitaux	épidém.	sine medico	0-1 ans	1-14 ans	Ialt	
37*)	Mandkøn .	74	19	93	5	-	5	9	5	4	2	16	14	2	5	57	56	1	20	3	3	2	-		
	Kvindekøn .	69	25	94	1	-	1	8	5	6	2	15	1	11	2	50	50	-	20	2	5	1	-		
	Tilsammen .	143	44	187	6	-	6	17	10	10	4	31	15	13	7	107	106	1	40	5	8	3	-	total	
Maria- ges		læggit.	illég.	total	læggit.	illég.	total															0-1 ans	1-14 ans		
		Vivants-nés.			Morts-nés.			Décès par âge. (Morts-nés excl.)															Enfants placés en pension		

*) I forrige Uge var Antallet af Ægteskaber 48.

Tab. 2. Vejrforholdene efter Iagttagelser paa Landbohøjskolen og ved Toldboden i Kjøbenhavn.
Observations météorologiques. (Meddelt fra det meteorologiske Institut.)

Højde over Havet i Meter	Lufttrykket ved Havets Overflade Millimeter. Middel.	Luftens Varme. Celsius.											Fugtigheds- graden. Procent. Middel.		
		Middel					Absolut Højst		Absolut Lavest		Dagligt Spillerum				
		8 a. m.	2 p. m.	9 p. m.	Døgnet	Afvigelse fra det Normale	Dag	Stand	Dag	Stand	Middel	Støret		Mindst	
Landbohøjskolen	7.00	-	18.3	22.7	16.8	18.8	+2.9	29.	30.0	25.	8.5	12.7	14.5	9.5	66
Toldboden	2.60	764.1	16.9	20.0	17.2	17.4	+2.0	30.	26.7	26.	10.5	7.3	8.4	5.9	66

Anmærkning:
De 3 første Dage vestlige Vinde med
ontrent normal Varme og lidt Regn; de 4
sidste Dage meget varme med nordlige Vinde
og klart Vejr.

Tab. 3. Oversigt over anmeldte Dødsfald af fremherskende epidemiske Sygdomme i udenlandske større Byer og Søhavne.

For Ugen til	Antal Dage med:				Antal af Solskins- timer i Ugen	Vindretningen. Procent.								Vind- styrken. Skala 0-6. Middel.	Havets Overflade i Øresund.		
	Regn, Sne, Hagl	Taaqe	Torden	Frost		N.	NE.	E.	SE.	S.	SW.	W.	NW.		Stille	Varme. Celsius. Middel	Saltholdighed. Procent. Middel
1.8	2	-	-	-	68	31	12	-	-	-	14	14	24	5	1.4	17.5	1.49

*) Ikke anmeldt.

Tab. 4. Oversigt over Sygeligheden og Dødeligheden af epidemiske Sygdomme i Kjøbenhavn i de sidste 13 Uger.
(Statistique comparant de la morbidité et de la mortalité des 13 dernières semaines).

Fra 1 April til 30. Juni	Variolæ		Morbilli		Scarlatina		Diphth. & Croup.		Tussis conv.		Fb. typh.		Catarrh. int. acut.		Erysipel.		Fb. puerp.		Pneum. croup.		Influenza	
	Syge. Cas.	Døde. Décès.	Syge. Cas.	Døde. Décès.	Syge. Cas.	Døde. Décès.	Syge. Cas.	Døde. Décès.	Syge. Cas.	Døde. Décès.	Syge. Cas.	Døde. Décès.	Syge. Cas.	Døde. Décès.	Syge. Cas.	Døde. Décès.	Syge. Cas.	Døde. Décès.	Syge. Cas.	Døde. Décès.	Syge. Cas.	Døde. Décès.
1. Uge . . .	-	-	87	1	148	3	77	7	19	-	-	-	91	2	19	-	2	-	27	-	44	1
2.	-	-	67	2	150	4	84	5	14	2	2	-	88	6	11	-	-	1	27	3	53	2
3.	-	-	109	4	118	4	69	6	11	1	2	-	78	9	11	-	4	1	35	4	60	-
4.	-	-	149	5	145	10	62	7	10	-	1	-	92	2	11	-	4	-	19	3	32	-
5.	1	-	152	3	92	8	66	7	12	-	4	-	67	9	18	-	2	2	32	-	41	1
6.	-	-	144	8	88	7	68	7	6	1	3	-	71	7	13	-	2	-	18	3	12	-
7.	1	-	131	6	118	4	56	12	3	1	6	-	97	7	13	1	-	-	25	3	17	-
8.	-	-	157	7	95	5	70	9	12	2	23	1	110	7	14	-	2	-	23	2	27	1
9.	-	-	180	10	99	5	74	7	7	1	20	-	121	10	18	-	1	-	30	4	21	-
10.	1	-	192	5	122	4	64	5	14	-	16	-	115	6	12	-	2	-	35	1	22	-
11.	-	-	195	4	120	5	68	6	13	-	18	-	145	6	27	1	5	-	22	3	10	-
12.	-	-	161	6	106	4	77	5	9	2	13	1	144	4	10	-	4	1	27	1	14	-
13.	-	-	163	2	95	2	63	4	17	-	14	-	119	7	16	1	2	1	22	3	32	-

Tab. 5. Fra 239 praktiserende Læger er af nedenstaaende Sygdomme anmeldt ialt 975 nye Tilfælde i København; desuden anmeldtes 225 Tilfælde fra Nabo-Kommuner. (Cas des maladies épidémiques et contagieuses rapportés par les médecins):

Morbi epidemici.	Copenhagen																Communes voisines																							
	Alder (âge)						Ialt (Total)	Indlagte paa Hospit.	Kvarterer (Quartiers)																															
	Fra 0-1 Aar	Fra 1-5 Aar	Fra 5-15 Aar	Fra 15-65 Aar		Over 65 Aar			Ialt	Derfor paa Garnis Hosp.	Gamle Bys ældre Del	Gamle Bys yngre Del	Gaanel-holm	St. Anne-Øster Kv.	St. Anne-Vester Kv.	Christianshavns Vold-kvartret	Østerbro	Blegdams-kvartret	Nørrebro	Blaagaards-kvartret	Vesterbro	Riedlen og Havnen		Valby	Frøderiksborg	Utterslev	Sundbyerne	Gjentofte, Lyngby, Søllerød												
				Mænd	Kvinder		Mænd	Kvinder														Straandvejen	Vestl. Del																	
1. Variolæ																																								
2. Dysenteria																																								
3. Cholera asiatica																																								
4. Typhus exanthematicus																																								
5. Febris typhoidea		1	5	3	5	14	3						1	1	1		1	1	3	5				1																
6. Meningit. cerebrospin. epidem.																																								
7. Diphtheria	1	14	15	19	8	57	54	27	2	5	1	6	9	1	5	1	3	2	8	10	5			11			1													
8. Croup		5	1			6	2								1					3																				
9. Scarlatina		20	47	20	8	95	49	9	1	14			10	6	10	7	13	7	11	16							1	8					3				6			
10. Morbilli	3	77	79	4		163	4	2	4	7	3	6	23	9	18	4	21	3	12	53							11				3			4				1		
11. Influenza	1	2	5	12	11	32	4	4	4	3	1	4		4	11		2	2	1																					
12. Varicellæ		2	6			8				2	2							2		1																				
13. Tussis convulsiva	2	11	3		1	17	1		3	1			6				3			1				5																
14. Angina parotidea		2	6	17		25	17	17				1	16	1	2				1					6			1													
15. Febris intermittens						2						1																												
16. Febris puerperalis					2	2																																		
17. Erysipelæ			2	7	5	16	7	1	3	1			3	3	1	1		1	2						3															
18. Febris rheumatica			3	16	5	25	4	1	4			1	6	4	2																									
19. Pneumonia crouposa	3	4	4	8	2	22	6	2	1	1			2	2	4	2	3	2	3	2				5		1	1							1			1			
20. Tracheo-Bronchitis	8	22	15	15	26	90	5	5	3	10		5	10	5	4	3	5	11	15	19							22				10	3								
21. Bronchopneum. & Bronch. cap.	3	8	1		1	14							1	2	1	2	1	2	4																					
22. Angina tonsillaris	1	13	63	30	29	136	9	9	4	7	1	9	16	10	12	9	14	9	13	30							4	16	1	5	6				2			2		
23. Cholera & Catarrh. int. acut.	46	14	7	19	29	119	3		2	9	5	4	14	14					17								21	2	28	3								2		
Sum	68	195	262	171	132	7	7	842	171	80	36	65	12	36	107	60	85	40	80	58	85	165	12	5	121	4	60	17	14											
24. Gonorrhœa				45	23	2		70	27	4																														
25. Ulcus venereum				12				12	5																															
26. Syphilis acquisit. (e coit. imp.)				23	4			27	6	1																														
27. Syphilis (acquisit.) insons																																								
28. Syphilis congenita	2							2																																
29. Scabies		3	6	5		14	12	2																																
30. Delirium tremens				2		8	4																																	
Total	70	198	268	264	159	9	7	975	225	87	I	II	III	IV	V	VI	VII	VIII	IX	X	XI	XII			5	121	4	64	17	14										

* Ved Udgangen af Ugen henlaa ialt 457 Skarlagensfeber-Patienter paa Blegdams- og Øresundshospitalet. Heraf overlagt i denne og forrige Uge 40 fra Garnisonens Hospital.

Tab. 6. Samtlige Dødsfald, fordelte efter Dødsårsager og Aldersklasser (Toutes les causes de décès).

	1. Variolæ	2. Dysenteria	3. Fb. typhoidea	4. Diphtheria	5. Croup	6. Scarlatina	7. Morbilli	8. Tussis convulsiva	9. Fb. puerperalis	10. Erysipelæ	11. Fb. rheumatica	12. Pneumonia crouposa	13. Bronchopn. & Bronchit. capillar.	14. Cholerae & Catarrh. intestinalis. acut.	15. Alii morbi epidemici	16. Tuberculosis	17. Cancer	18. Syphilis	19. Alcoholismus	20. Alii morbi constitut.	21. Ecclampsia	22. Apoplexia cerebri	23. Alii mb. cerebri & med. spinal.	24. Mb. cordis	25. Pleuritis	26. Alii morbi pectoris.	27. Peritonitis (puerperal. exclus.)	28. Nephritis albuminosa	29. Alii morbi abdominis.	30. Morbi externar. part.	31. Suicidium	32. Alii casus mortiferi	33. Vitia innata	34. Atrophia infantilis	35. Marasmus senilis	36. Causa mort. non indic.	Somma		
0-1 Aar													4	6	1	1				2		1																27	
1-5 Aar																1	1																						10
5-15 Aar																																							4
15-45 Aar																15	1																						31
45-65 Aar															1	2	2					1	1															15	
65-80 Aar																1	3					2	1															13	
Over 80 Aar																1	1					1																7	
Tilsammen				4		2	2		1	1	1	3	5	7	2	22	6		3	4		5	3	6		1	1		7	2	1	4	5	4	4	1	107		
Mænd			3							1	2	2	3	2	1	10	1		3	2		1	3	3			1		5	2	1	4	2	3	3	1	57		
Kvinder			1			2	2		1		1	1	2	5	1	12	5			2		4		3			1	2		1	4	3	1	1		50			

Tab. 7. I Landbohøjskolen Klinikker samt i 13 praktiserende Dyrlægers Praxis forekom følgende nye Tilfælde af (Cas des maladies épizootiques):

Miltbrand. Anthrax.	
Rosen. Erysipelas.	3
Nældsudslæt. Urticaria.	
Ringorm.	4
Herpes tonsurans.	
Katarrh. Bronchitis acuta.	4
Rygmarerystrius. Febris typh. paratyph. equi.	
Sulve og Springorm. Mal. lens humilis & fuscicornis.	
Brandfeber.	
Morbis maculosus.	
Lungesyge hos Hæsten.	2
Pneumonia epizootica equi.	
Influenza hos Hæsten.	
Influenza erythemat.	
Kværke. Adenitis equi.	3
Mundsyge. Stomatitis pustul. contagios.	
Skab. Scabies equi sarcopitica.	
Kopper hos Kvæget. Variolæ bovine.	
Mund- og Klovesyge.	
Arphæse epizoot.	
Øndartet Lungesyge hos Kvæget.	
Øndartet Katarrhfeber hos Kvæget.	
Rødsyge.	
Erysipelæ carbouncul. suis.	
Svinepest.	
Diphtheritis suis.	
Hundesyge. Febris catarrh. epizoot. canum.	22
Hundegalskab. Hydrophobia.	
Haarsekmidder.	
Acarus folliculorum.	
Diphtheritis hos Fjerkræ.	
Andre epizootiske og smittomme Sygdomme. Alii morbi. epiz. et contagiosi.	
Tilsammen.	43

Ugentlig Oversigt

Ville de
Copenhague.

over

Kjøbenhavn.

Areal: 4000 Tdr. Land
(2200 Heet.)

Beliggenhed (Situation):
Nordl. Bredde: . . . 55° 41'
Ø. Lgd. f. Greenw.: 12° 36'

Fødsler, Sygdomme og Dødsfald.

Bulletin hebdomadaire de statistique démographique et médicale.

Offentliggjort af Københavns Stadslæge ifølge Kommunalbestyrelsens Foranstaltning.

Folkemængde (Population)
1. Jan. 1894 . . . 341,000.
Af 1000 Indbyggere i 1893:
Dødsfald (décès): . . . 20.3
(étrangers compris).
Fødsler (naissances): . 29.9.
Ægteskaber (mariages): 7.9.

1894. Nr. 27.

Ugen fra Søndag d. 1. Juli til Lørdag d. 7. Juli begge Dage inkl.

19. Aargang.

Tab. 1. Ægteskaber, Fødsler og Dødsfald m. m. Mariages, Naissances, Décès etc.

Ægte- skaber		Levendefødte.			Dødfødte.			Dødsfald efter Alder. (Dødfødte excl.)							Deraf Døde					Plejebørn.		måde femelle		
		ægte	u- ægte	Ialt	ægte	u- ægte	Ialt	0-1	1-5	5-15	15-45	45-65	65-80	Over 80	Ialt	inden- bys	uden- bys	paa Hospi- tallerne	Epid.- hospital	Uden- Læge- behandl.	0-1 Aar		1-14 Aar	
36	Mandkøn . . .	70	19	89	4	1	5	24	8	10	8	14	16	5	2	87	84	3	20	3	9	4	1	total
	Kvindkøn . . .	56	27	83	1	1	2	21	10	9	5	9	11	7	2	74	73	1	20	4	8	4	1	
	Tilsammen . . .	126	46	172	5	2	7	45	18	19	13	23	27	12	4	161	157	4	40	7	17	8	2	
Maria- ges		légit. illég. total	légit. illég. total	légit. illég. total	légit. illég. total	légit. illég. total	Décès par âge. (Morts-nés excl.)							total	domici- liés	étran- gers	total aux hôpitaux	épidém. sine medico	0-1 ans 1-14 ans Enfants placés en pension					

Tab. 2. Vejrforholdene efter Iagttagelser paa Landbohøjskolen og ved Toldboden i Kjøbenhavn.
Observations météorologiques. (Meddelt fra det meteorologiske Institut.)

	Højde over Havet i Meter	Lufttrykket ved Havets Overflade Millimeter. Middel.	Luftens Varme. Celsius.										Fugtigheds- graden. Procent. Middel.		
			Middel					Absolut Højest		Absolut Lavest		Dagligt Spillerum			
			8 a. m.	2 p. m.	9 p. m.	Døgnet	Afvigelse fra det Normale	Dag	Stand	Dag	Stand	Middel	Størst	Mindst	
Landbohøjskolen	7.00	-	21.5	25.9	18.8	21.3	+5.1	2.	30.5	5.	12.1	12.9	16.2	9.0	71
Toldboden . . .	2.80	765.7	19.6	22.8	19.3	19.9	+3.9	1.	27.1	5.	15.4	7.2	9.6	4.6	71

Anmærkning:
Vestlige til nordlige Vinde, højt Barometer,
meget varmt Vejr, stærk Regn den 3. og
Natten til den 4.

Nedbør. Millime- ter. Sum.	Antal Dage med:				Antal af Solskins- timer i Ugen	Vindretningen. Procent.								Vind- styrken. Skala 0-6. Middel.	Havets Overflade i Øresund.		
	Regn, Sne, Hagl	Taaqe	Torden	Frost		N.	NE.	E.	SE.	S.	SW.	W.	NW.		Sølle	Varme. Celsius. Middel	Saltholdighed. Procent. Middel
44.2	1	-	1	-	37	26	5	9	17	-	-	12	26	5	1.4	20.6	0.99

Tab. 3. Oversigt over anmeldte Dødsfald af fremherskende epidemiske Sygdomme i udenlandske større Byer og Søhavne.

	London	Liverpool	Newcastle	Hull	Christiania	Stockholm	Göteborg	Malmö	St. Petersburg	Königsberg	Danzig	Stettin	Lübeck	Hamburg	Berlin	Amsterdam	Bruxelles	Paris	Wien	Buda-Pesth	Rom	Odessa	Triest	Warschau	Lissabon	Alexandria	New-York
For Ugen til	30/6	30/6	30/6	30/6	30/6	30/6	30/6	30/6	16/6	23/6	23/6	23/6	23/6	30/6	23/6	30/6	30/6	*	28/6	28/6	*	30/6	28/6	28/6	23/6	14/6	10/6
Kopper	92	14	3	-	-	-	1	-	10	-	-	-	-	8	9	5	1	-	20	7	-	2	1	4	2	-	3
Mæslinger	19	6	1	-	3	-	1	-	14	-	1	-	-	2	7	4	1	-	7	2	-	1	2	5	-	-	9
Skarlagensfeber	56	1	-	-	1	1	1	1	20	4	-	-	1	8	25	4	1	-	7	2	-	2	5	2	-	18	
Diphtheritis og Croup	25	6	4	1	-	1	-	-	6	*	*	*	*	2	*	2	3	-	28	11	-	3	7	5	2	1	59
Kighoste	10	8	-	-	-	-	-	-	21	-	-	-	-	1	1	1	2	-	3	2	-	-	1	2	-	4	
Typhoid Feber	-	-	-	-	-	-	-	-	2	-	-	-	-	-	-	-	-	-	-	-	-	-	-	-	-	-	
Exanthem Typhus	-	-	-	-	-	-	-	-	2	-	-	-	-	-	-	-	-	-	-	-	-	-	-	-	-	-	
Blodgang	-	-	-	-	-	-	-	-	2	-	-	-	-	-	-	-	-	-	-	-	-	-	-	-	-	-	
Asiatisk Kolera	-	-	-	-	-	-	-	-	-	-	-	-	-	-	-	-	-	-	-	-	-	-	6	-	-	-	

Anmærkning:

*) Ikke anmeldt.

Tab. 4. Oversigt over Sygeligheden og Dødeligheden af epidemiske Sygdomme i Kjøbenhavn i de sidste 13 Uger.
(Statistique comparant de la morbidité et de la mortalité des 13 dernières semaines).

Fra 8. April til 7. Juli	Variolæ		Morbilli		Scarlatina		Diphth. & Croup.		Tussis conv.		Fb. typh.		Catarrh. int. acut.		Erysipel.		Fb. puerp.		Pneum. croup.		Influenza	
	Syge. Cas.	Døde. Décès.	Syge. Cas.	Døde. Décès.	Syge. Cas.	Døde. Décès.	Syge. Cas.	Døde. Décès.	Syge. Cas.	Døde. Décès.	Syge. Cas.	Døde. Décès.	Syge. Cas.	Døde. Décès.	Syge. Cas.	Døde. Décès.	Syge. Cas.	Døde. Décès.	Syge. Cas.	Døde. Décès.	Syge. Cas.	Døde. Décès.
1. Uge	-	-	67	2	150	4	84	5	14	2	2	-	88	6	11	-	-	1	27	3	53	2
2. —	-	-	109	4	118	4	69	6	11	1	2	-	78	9	11	-	-	4	35	4	60	-
3. —	-	-	149	5	145	10	62	7	10	-	1	-	92	2	11	-	-	4	19	3	32	-
4. —	1	-	152	3	92	8	66	7	12	-	4	-	67	9	18	-	-	2	32	-	41	1
5. —	-	-	144	8	88	7	68	7	6	1	3	-	71	7	13	-	-	2	18	3	13	-
6. —	-	-	131	6	118	4	56	12	3	1	6	-	97	7	13	1	-	-	25	3	17	-
7. —	1	-	157	7	95	5	70	9	12	2	23	1	110	7	14	-	-	2	23	2	27	1
8. —	-	-	180	10	99	5	74	7	7	1	20	-	121	10	18	-	-	1	30	4	21	-
9. —	-	-	192	5	122	4	64	5	14	-	16	-	115	6	12	-	-	2	35	1	22	-
10. —	1	-	195	4	120	5	68	6	13	-	18	-	145	6	27	1	-	5	22	3	10	-
11. —	-	-	161	6	106	4	77	5	9	2	13	1	144	4	10	-	-	4	27	1	14	-
12. —	-	-	163	2	95	2	63	4	17	-	14	-	119	7	16	1	-	2	22	3	32	-
13. —	-	-	149	5	82	2	81	8	13	2	6	1	227	19	16	1	-	2	27	6	7	-

Ugentlig Oversigt

Ville de
Copenhague.

Areal: 4000 Tår. Land
(2200 Hect.)
Beliggenhed (Situation):
Nordl. Bredde: . . 55° 41'
Ø. Lgd. f. Greenw.: 12° 36'

OVER

Kjøbenhavn.

Fødsler, Sygdomme og Dødsfald.

Bulletin hebdomadaire de statistique démographique et médicale.

Offentliggjort af Københavns Stadsråge ifølge Kommunalbestyrelsens Foranstaltning.

Folkemængde (Population):
1. Jan. 1894 . . . 341,000.
Af 1000 Indbyggere i 1893:
Dødsfald (décès): . . . 20.3
(étrangers compris).
Fødsler (naissances): . 29.9.
Ægteskaber (mariages): 7.9.

1894. Nr. 28.

Ugen fra Søndag d. 8. Juli til Lørdag d. 14. Juli begge Dage inkl.

19. Aargang.

Tab. 1. Ægteskaber, Fødsler og Dødsfald m. m. Mariages, Naissances, Décès etc.

Ægte- skaber		Levendefødte.			Dødfødte			Dødsfald efter Alder. (Dødfødte excl.)										Deraf Døde					måde femelle
		ægte	u- ægte	Ialt	ægte	u- ægte	Ialt	0-1 ægte	uægte	1-5	5-15	15-45	45-65	65-80	Over 80	Ialt	inden- bys	uden- bys	paa Hospi- tallerne Ialt	Epid.- hospital	Uden- Læge- behdl.	Plejebørn. 0-1 Aar 1-14 Aar	
61	Mandkøn . . .	79	26	105	-	-	-	6	11	6	2	10	7	6	1	49	46	3	27	5	2	2	-
	Kvindkøn . . .	93	23	116	3	-	3	8	4	1	6	7	3	9	7	45	45	-	19	2	4	3	-
	Tilsammen . . .	172	49	221	3	-	3	14	15	7	8	17	10	15	8	94	91	3	46	7	6	5	-
Maria- ges		légit. illég. total	légit. illég. total	légit. illég. total	légit. illég. total										domici- liés	étran- gers	total aux hôpitaux	épidém. hospital	sine medico	0-1 ans 1-14 ans Enfants placés en pension			
		Vivants-nés.	Morts-nés.	Morts-nés.	Décès par âge. (Morts-nés excl.)																		

Tab. 2. Vejrforholdene efter Iagttagelser paa Landbohøjskolen og ved Toldboden i Kjøbenhavn.
Observations météorologiques. (Meddelt fra det meteorologiske Institut.)

	Højde over Havet i Meter	Lufttrykket ved Havets Overflade Millimeter. Middel.	Luftens Varme. Celsius.										Fugtigheds- graden. Procent. Middel.	Anmærkning: Ovevejende sydvestlige Vind, ontrent normal Varme og hyppige Regnbyger.		
			Middel					Absolut Højst		Absolut Lavest		Dagligt Spillerum				
			8 a. m.	2 p. m.	9 p. m.	Døgnet	Afvigelse fra det Normale	Dag	Stand	Dag	Stand	Middel			Størst	Mindst
Landbohøjskolen	7.00	-	18.0	19.8	15.5	17.4	+0.8	10.	27.8	13.	10.0	12.1	14.6	9.4	81	
Toldboden	2.60	755.0	17.4	19.0	16.9	17.4	+0.5	8.	22.4	8.	13.4	5.7	9.0	4.4	74	

Tab. 3. Oversigt over anmeldte Dødsfald af fremherskende epidemiske Sygdomme i udenlandske større Byer og Søhavne.

	Antal Dage med:				Antal af Solskins- timer i Ugen	Vindretningen. Procent.								Vind- styrken. Skala 0-6. Middel.	Havets Overflade i Øresund.		
	Regn, Sne, Hagl	Taae	Torden	Frost		N.	NE.	E.	SE.	S.	SW.	W.	NW.		Salle	Varme. Celsius. Middel	Saltholdighed. Procent. Middel
17.3	7	-	2	-	14	-	5	14	29	2	33	7	10	-	1.3	19.5	0.96

*) Ikke anmeldt.

Tab. 4. Oversigt over Sygeligheden og Dødeligheden af epidemiske Sygdomme i Kjøbenhavn i de sidste 13 Uger.
(Statistique comparant de la morbidité et de la mortalité des 13 dernières semaines).

Fra 15 April til 14. Juli	Variolæ		Morbilli		Scarlatina		Diphth. & Croup.		Tussis conv.		Fb. typh.		Catarrh. int. acut.		Erysipel.		Fb. puerp.		Pneum. croup.		Influenza	
	Syge. Cas.	Døde. Décès.	Syge. Cas.	Døde. Décès.	Syge. Cas.	Døde. Décès.	Syge. Cas.	Døde. Décès.	Syge. Cas.	Døde. Décès.	Syge. Cas.	Døde. Décès.	Syge. Cas.	Døde. Décès.	Syge. Cas.	Døde. Décès.	Syge. Cas.	Døde. Décès.	Syge. Cas.	Døde. Décès.	Syge. Cas.	Døde. Décès.
1. Uge . . .	-	-	109	4	118	4	69	6	11	1	2	-	78	9	11	-	4	1	35	4	60	-
2.	-	-	149	5	145	10	62	7	10	-	1	-	92	2	11	-	4	-	19	3	32	-
3.	1	-	152	3	92	8	66	7	12	-	4	-	67	9	18	-	2	2	32	-	41	1
4.	-	-	144	8	88	7	68	7	6	1	3	-	71	7	13	-	2	-	18	3	13	-
5.	1	-	131	6	118	4	56	12	3	1	6	-	97	7	13	1	-	-	25	3	17	-
6.	-	-	157	7	95	5	70	9	12	2	23	1	110	7	14	-	2	-	23	2	27	1
7.	-	-	180	10	99	5	74	7	7	1	20	-	121	10	18	-	1	-	30	4	21	-
8.	1	-	192	5	122	4	64	5	14	-	16	-	115	6	12	-	2	2	35	1	22	-
9.	-	-	195	4	120	5	68	6	13	-	18	-	145	6	27	1	5	-	22	3	10	-
10.	-	-	161	6	106	4	77	5	9	2	13	1	144	4	10	-	4	1	27	1	14	-
11.	-	-	163	2	95	2	63	4	17	-	14	-	119	7	16	1	2	1	22	3	32	-
12.	-	-	149	5	82	2	81	8	13	2	6	1	227	19	16	1	2	-	27	6	7	-
13.	-	-	147	-	93	2	61	7	18	-	11	1	228	17	13	-	6	1	25	7	9	-

Ugentlig Oversigt

Ville de
Copenhague.

over

Kjøbenhavn.

Areal: 4000 Tdr. Land
(2200 Hect.)
Beliggenhed (Situation):
Nordl. Bredde: . . 55° 41'
Ø. Lgd. f. Greenw.: 12° 36'

Fødsler, Sygdomme og Dødsfald.

Bulletin hebdomadaire de statistique démographique et médicale.

Offentliggjort af Københavns Stadslæge ifølge Kommunalbestyrelsens Foranstaltning.

Folkemængde (Population)
1. Jan. 1894 . . . 341,000.
Af 1000 Indbyggere i 1893:
Dødsfald (décès): . . . 20.9
(étrangers compris).
Fødsler (naissances): . 29.9.
Ægteskaber (mariages): 7.9.

1894. Nr. 29.

Ugen fra Søndag d. 15. Juli til Lørdag d. 21. Juli begge Dage inkl.

19. Aargang.

Tab. 1. Ægteskaber, Fødsler og Dødsfald m. m. Mariages, Naissances, Décès etc.

Ægte- skaber	Levendefødte			Dødfødte.			Dødsfald efter Alder. (Dødfødte excl.)										Deraf Døde											
	ægte	u-ægte	Ialt	ægte	u-ægte	Ialt	0-1		1-5	5-15	15-45	45-65	65-80	Over 80	Ialt	inden- bys	ude- bys	paa Hospitalerne	Epid.- hospital	Uden- Læge- behndl.	Plejehøvn.							
37	Mandkøn .	67	14	81	1	2	3	9	4	5	4	14	11	8	2	57	53	4	22	3	5	2	-					
	Kvindkøn .	75	27	102	2	-	2	10	6	4	-	11	8	7	1	47	47	-	10	2	3	3	-					
Tilsammen .	142	41	183	3	2	5	19	10	9	4	25	19	15	3	104	100	4	32	5	8	5	-						
Maria- ges	légit. illég. total			légit. illég. total			légit. illég. total										domici- liés		étran- gers		total aux hôpitaux		épide- m.		sine medico		0-1 ans 1-14 ans	
	Vivants-nés.			Morts-nés.			Décès par âge. (Morts-nés excl.)																		Enfants placés en pension			

Tab. 2. Vejrforholdene efter Iagttagelser paa Landbohøjskolen og ved Toldboden i København. Observations météorologiques. (Meddelt fra det meteorologiske Institut.)

	Højde over Havet i Meter	Lufttrykket ved Havets Overflade Millimeter. Midd.	Luftens Varme. Celsius.											Fugtigheds- graden. Procent. Midd.	
			Midd.					Absolut Højest		Absolut Lavest		Dagligt Spillerum			
			8 a. m.	2 p. m.	9 p. m.	Døgnet	Afvigelse fra det Normale	Dag	Stand	Dag	Stand	Midd.	Størst		Mindst
Landbohøjskolen	7.00	-	15.4	17.9	13.5	15.1	-1.7	21.	20.9	20.	9.2	8.4	10.0	7.2	89
Toldboden . .	2.60	754.3	14.9	17.4	15.4	15.4	-1.2	16.	20.0	20.	12.0	5.2	6.0	3.3	78

Anmærkning:
Vestsydvestige Vinde, forholdsvis køligt og meget regnfuldt Vejr.

Nedbør. Millime- ter. Sum.	Antal Dage med:				Antal af Solskins- timer i Ugen	Vindretningen. Procent.										Vind- styrken. Skala 0-6. Midd.	Havets Overflade i Øresund.	
	Regn, Sne, Hagl	Taae	Torden	Frost		N.	NE.	E.	SE.	S.	SW.	W.	NW.	stille	Varme. Celsius. Midd.		Saltholdighed. Procent. Midd.	
56.7	7	-	3	-	22	-	-	-	-	-	43	55	2	-	1.6	17.1	1.41	

Tab. 3. Oversigt over anmeldte Dødsfald af fremherskende epidemiske Sygdomme i udenlandske større Byer og Søhavne.

	London	Liverpool	Newcastle	Hull	Christiania	Stockholm	Göteborg	Malmö	St. Petersburg	Königsberg	Danzig	Stettin	Litbeck	Hamburg	Berlin	Amsterdam	Bruxelles	Paris	Wien	Buda-Pesth	Rom	Odessa	Triest	Warschau	Lissabon	Alexandria	New-York
For Ugen til	14/7	14/7	14/7	14/7	14/7	7/7	14/7	14/7	14/7	7/7	7/7	7/7	7/7	14/7	7/7	11/7	14/7	7/7	7/7	7/7	23/6	30/6	30/6	7/7	7/7	28/6	30/6
Kopper	5	-	-	-	-	-	-	-	32	1	-	-	-	13	12	2	-	37	21	8	5	2	1	1	-	-	4
Mæslinger	57	9	1	-	7	-	-	-	12	1	3	3	1	1	9	-	-	7	8	2	-	1	5	7	-	-	10
Skarlagensfeber	16	5	-	2	2	1	-	-	14	1	1	1	1	3	3	-	-	13	17	3	-	3	6	9	1	1	68
Diphtheritis og Croup	45	2	1	1	1	3	-	-	9	-	-	-	-	-	-	-	-	11	1	2	-	-	-	2	1	-	3
Kighoste	29	1	3	1	3	1	-	-	8	-	-	-	-	1	3	-	-	11	1	-	-	-	-	2	1	-	6
Typhoid Feber	7	4	-	-	-	-	-	-	-	-	-	-	-	-	-	-	-	-	-	-	-	-	-	-	-	-	-
Exanthem. Typhus	-	-	-	-	-	-	-	-	-	-	-	-	-	-	-	-	-	-	-	-	-	-	-	-	-	-	-
Biodgang	-	-	-	-	-	-	-	-	-	-	-	-	-	-	-	-	-	-	-	-	-	-	-	-	-	-	-
Asiatisk Kolera	-	-	-	-	-	-	-	-	349	-	-	-	-	-	-	-	-	-	-	-	-	-	-	-	-	-	-

Anmærkning:

*) Ikke anmeldt.

Tab. 4. Oversigt over Sygeligheden og Dødeligheden af epidemiske Sygdomme i København i de sidste 13 Uger. (Statistique comparant de la morbidité et de la mortalité des 13 dernières semaines).

Fra 22 April til 14. Juli	Variolæ		Morbilli		Scarlatina		Diphth. & Croup.		Tussis conv.		Fb. typh.		Catarrh. int. acut.		Erysipel.		Fb. puerp.		Pneum. croup.		Influenza	
	Syge. Cas.	Døde. Décès.	Syge. Cas.	Døde. Décès.	Syge. Cas.	Døde. Décès.	Syge. Cas.	Døde. Décès.	Syge. Cas.	Døde. Décès.	Syge. Cas.	Døde. Décès.	Syge. Cas.	Døde. Décès.	Syge. Cas.	Døde. Décès.	Syge. Cas.	Døde. Décès.	Syge. Cas.	Døde. Décès.	Syge. Cas.	Døde. Décès.
1. Uge	-	-	149	5	145	10	62	7	10	-	1	-	92	2	11	-	4	-	19	3	32	-
2. —	1	-	152	3	92	8	66	7	12	-	4	-	67	9	18	-	2	2	32	-	41	1
3. —	-	-	144	8	88	7	68	7	6	1	3	-	71	7	13	-	2	-	18	3	13	-
4. —	1	-	131	6	118	4	56	12	3	1	6	-	97	7	13	1	-	-	25	3	17	-
5. —	-	-	157	7	95	5	70	9	12	2	23	1	110	7	14	-	2	-	23	2	27	1
6. —	-	-	180	10	99	5	74	7	7	1	20	-	121	10	18	-	1	-	30	4	21	-
7. —	1	-	192	5	122	4	64	5	14	-	16	-	115	6	12	-	2	-	35	1	22	-
8. —	-	-	195	4	120	5	68	6	13	-	18	-	145	6	27	1	5	-	22	3	10	-
9. —	-	-	161	6	106	4	77	5	9	2	13	1	144	4	10	-	4	1	27	1	14	-
10. —	-	-	163	2	95	2	53	4	17	-	14	-	119	7	16	1	2	1	22	3	32	-
11. —	-	-	149	5	82	2	81	8	13	2	6	1	227	19	16	1	2	-	27	6	7	-
12. —	-	-	147	-	93	2	61	7	18	-	11	1	228	17	13	-	6	1	25	7	9	-
13. —	1	-	117	3	73	4	52	3	18	-	17	-	209	11	9	-	1	-	10	2	14	-

Ugentlig Oversigt

Ville de
Copenhague.

Areal: 4000 Tdr. Land
(2200 Hect.)
Beliggenhed (Situation):
Nordl. Bredde: . . . 55° 41'
Ø. Lgd. f. Greenw.: 12° 36'

OVER

Fødsler, Sygdomme og Dødsfald.

Bulletin hebdomadaire de statistique démographique et médicale.

Offentliggjort af Københavns Stadslæge ifølge Kommunalbestyrelsens Foranstaltning.

Kjøbenhavn.

Folkemængde (Population)
1. Jan. 1894 . . . 341,000.
Af 1000 Indbyggere i 1893:
Dødsfald (décès): . . . 20.3
(étrangers compris).
Fødsler (naissances): . . . 29.9.
Ægteskaber (mariages): 7.9.

1894. Nr. 30.

Ugen fra Søndag d. 22. Juli til Lørdag d. 28. Juli begge Dage inkl.

19. Aargang.

Tab. 1. Ægteskaber, Fødsler og Dødsfald m. m. Mariages, Naissances, Décès etc.

Ægte- skaber	Levendefødte.			Dødfødte.			Dødsfald efter Alder. (Dødfødte excl.)										Deraf Døde					Plejebørn.	
	ægte	u- ægte	Ialt	ægte	u- ægte	Ialt	0-1 ægte	1-5 uægte	5-15	15-45	45-65	65-80	Over 80	Ialt	inden- bys	uden- bys	paa Hospi- talerne ialt	Epid.- hospi- tal	Uden- Læge- behndl.	0-1 Aar	1-14 Aar		
35	Mandkøn .	77	15	92	5	1	6	15	2	4	3	5	10	4	2	45	41	4	18	3	4	2	1
	Kvindkøn .	89	15	104	1	-	1	18	5	2	8	9	4	9	1	56	56	-	14	3	8	2	-
	Tilsammen .	166	30	196	6	1	7	33	7	6	11	14	14	13	3	101	97	4	32	6	12	4	1
Maria- ges	légit. illég. total	légit. illég. total	légit. illég. total	légit. illég. total										domici- liés	étran- gers	total aux hôpitaux	épidém. hospital	sine medico	0-1 ans	1-14 ans			
	Vivants-nés.	Morts-nés.	Décès par âge.	(Morts-nés excl.)															Enfants placés en pension				

Tab. 2. Vejrforholdene efter Iagttagelser paa Landbohøjskolen og ved Toldboden i Kjøbenhavn.
Observations météorologiques. (Meddelt fra det meteorologiske Institut.)

	Højde over Havet i Meter	Lufttrykket ved Havets Overflade Millimeter. Middel.	Luftens Varme. Celsius.										Fugtigheds- graden. Procent. Middel.		
			Middel					Absolut Højest		Absolut Lavest		Dagligt Spillerum			
			8 a. m.	2 p. m.	9 p. m.	Døgnet	Afvigelse fra det Normale	Dag	Stand	Dag	Stand	Middel		Størst	Mindest
Landbohøjskolen	7.00	-	18.5	23.4	14.9	18.0	+1.2	28.	27.1	22.	9.4	12.4	14.0	9.4	79
Toldboden	2.60	763.4	17.4	21.0	18.1	18.1	+1.5	28.	23.9	22.	13.9	6.3	8.1	5.1	72

Anmærkning:
Overvejende nordlige Vinde med høj
Barometer og varmt Vejr. Den maalte Ned-
bør faldt ontrent udelukkende mellem 23.
og 24. under Torden.

Tab. 3. Oversigt over anmeldte Dødsfald af fremherskende epidemiske Sygdomme i udenlandske større Byer og Søhavne.

	Antal Dage med:				Antal af Solskins- timer i Ugen	Vindretningen. Procent.										Vind- styrken. Skala 0-6. Middel.	Havets Overflade i Øresund.	
	Regn, Sne, Hagl	Taae	Torden	Frost		N.	NE.	E.	SE.	S.	SW.	W.	NW.	Sølle	Varme, Celsius. Middel		Saltholdighed. Procent. Middel	
Nedbør. Millime- ter. Sum.	2	-	1	-	59	31	13	7	12	-	10	3	19	5	1.0	18.5	1.33	

*) Ikke anmeldt.

Tab. 4. Oversigt over Sygeligheden og Dødeligheden af epidemiske Sygdomme i Kjøbenhavn i de sidste 13 Uger.
(Statistique comparant de la morbidité et de la mortalité des 13 dernières semaines).

Fra 28. April til 28. Juli	Variolæ		Morbilli		Scarlatina		Diphth. & Croup.		Tussis conv.		Fb. typh.		Catarrh. int. acut.		Erysipel.		Fb. puerp.		Pneum. croup.		Influenza	
	Syge. Cas.	Døde. Décès.	Syge. Cas.	Døde. Décès.	Syge. Cas.	Døde. Décès.	Syge. Cas.	Døde. Décès.	Syge. Cas.	Døde. Décès.	Syge. Cas.	Døde. Décès.	Syge. Cas.	Døde. Décès.	Syge. Cas.	Døde. Décès.	Syge. Cas.	Døde. Décès.	Syge. Cas.	Døde. Décès.	Syge. Cas.	Døde. Décès.
1. Uge . . .	1	-	152	3	92	8	65	7	12	-	4	-	67	9	18	-	2	2	32	-	41	1
2. — . . .	-	-	144	8	88	7	68	7	6	1	3	-	71	7	13	-	2	-	18	3	13	-
3. — . . .	1	-	131	6	118	4	56	12	3	1	6	-	97	7	13	1	-	-	25	3	17	-
4. — . . .	-	-	157	7	95	5	70	9	12	2	23	1	110	7	14	-	2	-	23	2	27	1
5. — . . .	-	-	180	10	99	5	74	7	7	1	20	-	121	10	18	-	1	-	30	4	21	-
6. — . . .	1	-	192	5	122	4	64	5	14	-	16	-	115	6	12	-	2	-	35	1	22	-
7. — . . .	-	-	195	4	120	5	68	6	13	-	18	-	145	6	27	1	5	-	22	3	10	-
8. — . . .	-	-	161	6	106	4	77	5	9	2	13	1	144	4	10	-	4	1	27	1	14	-
9. — . . .	-	-	163	2	95	2	63	4	17	-	14	-	119	7	16	1	2	1	22	3	32	-
10. — . . .	-	-	149	5	82	2	81	8	13	2	6	1	227	19	16	1	2	-	27	6	7	-
11. — . . .	-	-	147	-	93	2	61	7	18	-	11	1	228	17	13	-	6	1	25	7	9	-
12. — . . .	-	-	117	3	73	4	52	3	18	-	17	-	209	11	9	-	1	-	10	2	14	-
13. — . . .	-	-	84	1	54	6	58	3	9	1	11	-	158	13	19	1	2	-	8	2	3	-

Anmærkning:

Ugentlig Oversigt

Kjøbenhavn.

Ville de
Copenhague.

over

Fødsler, Sygdomme og Dødsfald.

Bulletin hebdomadaire de statistique démographique et médicale.

Offentliggjort af Kjøbenhavns Stadslæge ifølge Kommunalbestyrelsens Foranstaltning.

Folkemængde (Population)

1. Jan. 1894 . . . 341,000.

Af 1000 Indbyggere i 1893:

Dødsfald (décès): . . . 20.3

(étrangers compris).

Fødsler (naissances): . . . 29.9.

Ægteskaber (mariages): 7.9.

Areal: 4000 Tdr. Land
(2200 Hect.)
Beliggenhed (Situation):
Nordl. Bredde: . . 55° 41'
Ø. Lgd. f. Greenw.: 12° 36'

1894. Nr. 31.

Ugen fra Søndag d. 29. Juli til Lørdag d. 4. August begge Dage inkl.

19. Aargang.

Tab. 1. Ægteskaber, Fødsler og Dødsfald m. m. Mariages, Naissances, Décès etc.

Ægte- skaber	Levendefødte.			Dødfødte.			Dødsfald efter Alder. (Dødfødte excl.)								Deraf Døde					Plejebørn. 0-1 Aar 1-14 Aar	måde femelle total				
	ægte	u- ægte	Ialt	ægte	u- ægte	Ialt	0-1	1-5	5-15	15-45	45-65	65-80	Over 80	Ialt	inden- bys	uden- bys	paa Hospitalerne Epid.- hospital	Uden- Læge- behdl.	0-1 Aar			1-14 Aar			
34	Mandkøn . . .	66	23	89	4	-	4	17	9	16	5	13	11	6	1	78	75	3	26	2	9	4	-	måde	
	Kvindkøn . . .	79	28	107	1	1	2	15	8	10	4	10	9	12	2	70	64	6	23	4	5	2	-	femelle	
	Tilsammen . .	145	51	196	5	1	6	32	17	26	9	23	20	18	3	148	139	9	49	6	14	6	-	total	
Maria- ges	légit. illég. total	légit. illég. total			légit. illég. total			légit. illég. total								domici- liés	étran- gers	total	épidém. aux hôpitaux	sine medico	0-1 ans 1-14 ans	Enfants placés en pension			
	Vivants-nés.	Morts-nés.			Morts-nés.			Décès par âge. (Morts-nés excl.)																	

Tab. 2. Vejrforholdene efter Iagttagelser paa Landbohøjskolen og ved Toldboden i Kjøbenhavn.
Observations météorologiques. (Meddelt fra det meteorologiske Institut.)

	Højde over Havet i Meter	Lufttrykket ved Havets Overflade Millimeter. Middel.	Luftens Varme. Celsius.										Fugtigheds- graden. Procent. Middel.		
			Middel					Absolut Højest		Absolut Lavest		Dagligt Spillerum			
			8 a. m.	2 p. m.	9 p. m.	Døgnet	Afvigelse fra det Normale	Dag	Stand	Dag	Stand	Middel		Størst	Mindst
Landbohøjskolen	7.00	-	18.9	22.7	15.9	18.6	+2.0	31.	26.0	30.	11.2	10.6	14.0	7.2	80
Toldboden	2.60	757.1	17.4	20.7	18.0	18.2	+1.8	29.	23.0	4.	14.2	5.6	7.8	3.4	74

Anmærkning:
Overvejende sydvestlige Vinde og varmt
Vejr. Den maatte Regn faldt i Ugens sidste
Dage, navnlig stærk under Tordenvejret d.
4. Eftm.

Nedbør. Millime- ter. Sum	Antal Dage med:				Antal af Solskins- timer i Ugen	Vindretningen. Procent.										Vind- styrken. Skala 0-6. Middel.	Havets Overflade i Øresund.	
	Regn, Sne, Hagl	Taae	Torden	Frost		N.	NE.	E.	SE.	S.	SW.	W.	NW.	Sille	Varne. Celsius. Middel		Saltholdighed. Procent. Middel	
8.0	4	1	1	-	45	5	7	2	-	2	41	21	17	5	1.4	20.1	1.02	

Tab. 3. Oversigt over anmeldte Dødsfald af fremherskende epidemiske Sygdomme i udenlandske større Byer og Søhavne.

	London	Liverpool	Newcastle	Hull	Christiania	Stockholm	Göteborg	Malmö	St. Petersburg	Königsberg	Danzig	Stettin	Lübeck	Hamburg	Berlin	Amsterdam	Bruxelles	Paris	Wien	Buda-Pesth	Rom	Odessa	Triest	Warschau	Lissabon	Alexandria	New-York
	For Ugen til	28/7	28/7	28/7	28/7	28/7	21/7	29/7	28/7	21/7	21/7	21/7	21/7	21/7	28/7	21/7	28/7	28/7	21/7	21/7	7/7	21/7	14/7	21/7	21/7	12/7	14/7
Kopper	1	1	1	1	1	1	1	1	1	1	1	1	1	1	1	1	1	1	1	1	1	1	1	1	1	1	1
Mæslinger	53	6	1	3	1	1	1	1	29	1	1	1	1	4	11	3	1	19	12	5	9	1	4	1	1	4	
Skarlagensfeber	29	3	1	1	1	1	1	1	1	1	1	1	1	3	6	1	1	3	9	6	2	4	9	1	1	9	
Diphtheritis og Croup	52	3	1	1	1	1	2	2	22	2	3	1	10	16	2	3	3	19	30	18	1	11	11	3	1	52	
Kighoste	35	3	2	1	3	1	1	4	4	*	*	*	*	*	*	1	2	3	2	2	1	2	2	4	2	2	
Typhoid Feber	6	5	1	1	1	1	1	1	13	1	1	1	1	1	1	1	1	7	2	1	2	2	3	3	1	6	
Exanthem Typhus	-	-	-	-	-	-	-	-	-	-	-	-	-	-	-	-	-	-	-	-	-	-	-	-	-	-	
Bidgang	-	-	-	-	-	-	-	-	1	-	-	-	-	-	-	-	-	-	-	-	-	-	-	-	-	-	
Asiatisk Kolera	-	-	-	-	-	-	-	657	-	-	-	-	-	-	-	-	-	-	-	-	-	-	62	-	-	-	

*) Ikke anmeldt.

Anmærkning:

Tab. 4. Oversigt over Sygeligheden og Dødeligheden af epidemiske Sygdomme i Kjøbenhavn i de sidste 13 Uger.
(Statistique comparant de la morbidité et de la mortalité des 13 dernières semaines).

Fra 5 Maj til 4 August	Variolæ		Morbilli		Scarlatina		Diphth. & Croup.		Tussis conv.		Fb. typh.		Catarrh. int. acut.		Erysipel.		Fb. puerp.		Pneum. croup.		Influenza	
	Syge. Cas.	Døde. Décès.	Syge. Cas.	Døde. Décès.	Syge. Cas.	Døde. Décès.	Syge. Cas.	Døde. Décès.	Syge. Cas.	Døde. Décès.	Syge. Cas.	Døde. Décès.	Syge. Cas.	Døde. Décès.	Syge. Cas.	Døde. Décès.	Syge. Cas.	Døde. Décès.	Syge. Cas.	Døde. Décès.	Syge. Cas.	Døde. Décès.
1 Uge	-	-	144	8	88	7	68	7	6	1	3	-	71	7	13	-	2	-	18	3	13	-
2.	1	-	131	6	118	4	56	12	3	1	6	-	97	7	13	-	-	-	25	3	17	-
3.	-	-	157	7	95	5	70	9	12	2	23	-	110	7	14	-	2	-	23	2	27	-
4.	-	-	180	10	99	5	74	7	7	1	20	-	121	10	18	-	1	-	30	4	21	-
5.	1	-	192	5	122	4	64	5	14	-	16	-	115	6	12	-	2	-	35	1	22	-
6.	-	-	195	4	120	5	68	6	13	-	18	-	145	6	27	-	5	-	22	3	10	-
7.	-	-	161	6	106	4	77	5	9	2	13	-	144	4	10	-	4	-	27	1	14	-
8.	-	-	163	2	95	2	63	4	17	-	14	-	119	7	16	-	1	-	22	3	32	-
9.	-	-	149	5	82	2	81	8	13	2	6	-	227	19	16	-	2	-	27	6	7	-
10.	-	-	147	-	93	2	61	7	18	-	11	-	228	17	13	-	6	-	25	7	9	-
11.	-	-	117	3	73	4	52	3	18	-	17	-	209	11	9	-	1	-	10	2	14	-
12.	-	-	84	1	54	6	58	3	9	-	11	-	158	13	19	-	2	-	8	2	3	-
13.	-	-	83	5	51	4	55	13	24	-	4	-	230	19	12	-	2	-	12	3	1	-

Ugentlig Oversigt

Ville de
Copenhague.

over

Kjøbenhavn.

Areal: 4000 Tdr. Land
(2200 Hect.)
Beliggenhed (Situation):
Nordl. Bredde: . . 55° 41'
Ø. Lgd. f. Greenw.: 12° 36'

Fødsler, Sygdomme og Dødsfald.

Bulletin hebdomadaire de statistique démographique et médicale.

Offentliggjort af Københavns Stadslæge ifølge Kommunalbestyrelsens Foranstaltning.

Folkemængde (Population)
1. Jan. 1894 . . . 341,000.
Af 1000 Indbyggere i 1893:
Dødsfald (décès): . . . 20.3
(étrangers compris).
Fødsler (naissances): . . 29.9.
Ægteskaber (mariages): 7.9

1894. Nr. 32.

Ugen fra Søndag d. 5. August til Lørdag d. 11. August begge Dage inkl.

19. Aargang.

Tab. 1. Ægteskaber, Fødsler og Dødsfald m. m. Mariages, Naissances, Décès etc.

Ægte- skaber		Levendefødte.			Dødfødte.			Dødsfald efter Alder. (Dødfødte excl.)								Deraf Døde						måle femelle	
		ægte	u- ægte	Ialt	ægte	u- ægte	Ialt	0-1 ægte	1-5 uægte	5-15	15-45	45-65	65-80	Over 80	Ialt	inden- bys	uden- bys	paa ialt	Hospitalerne Epid.- hospital	Uden- Læge- behold.	Plejebørn. 0-1 Aar		1-14 Aar
52	Mandkøn .	105	21	126	1	1	2	17	5	7	3	14	9	4	-	59	57	2	20	2	6	2	1
	Kvindkøn .	104	15	119	1	2	3	10	6	11	4	5	10	11	3	60	59	1	23	6	9	1	-
	Tilsammen .	209	36	245	2	3	5	27	11	18	7	19	19	15	3	119	116	3	43	8	15	3	1
Maria- ges		légit. illég. total	légit. illég. total	légit. illég. total	légit. illég. total	légit. illég. total	Décès par âge. (Morts-nés excl.)								domici- liés	étran- gers	total aux hôpitaux	épidém. hospitaux	eine medico	0-1 ans	1-14 ans	Enfants placés en pension	

Tab. 2. Vejrforholdene efter Iagttagelser paa Landbohøjskolen og ved Toldboden i Kjøbenhavn.
Observations météorologiques. (Meddelt fra det meteorologiske Institut.)

	Højde over Havet i Meter	Lufttrykket ved Havets Overflade Millimeter. Middel.	Luftens Varme. Celsius.										Fugtigheds- graden. Procent. Middel.		
			Middel					Absolut Højest		Absolut Lavest		Dagligt Spillerum			
			8 a. m.	2 p. m.	9 p. m.	Døgnet	Afvigelse fra det Normale	Dag	Stand	Dag	Stand	Middel	Størst	Mindst	
Landbohøjskolen	7.00	-	16.8	19.6	15.0	16.7	+0.2	6.	21.6	11.	9.5	8.7	10.5	5.6	86
Toldboden	2.60	757.6	16.4	18.5	16.8	17.0	+0.7	6.	20.0	11.	12.2	5.1	6.6	3.6	77

Anmærkning:
Sydvestlige til vestlige Vinde med omtrent
normal Varme og typpige Regnbyger.

Tab. 3. Oversigt over anmeldte Dødsfald af fremherskende epidemiske Sygdomme i udenlandske større Byer og Søhavne.

	Antal Dage med:				Antal af Solskins- timer i Ugen	Vindretningen. Procent.								Vind- styrken. Skala 0-6. Middel.	Havets Overflade i Øresund.		
	Regn, Sne, Hagl	Taae	Torden	Frost		N.	NE.	E.	SE.	S.	SW.	W.	NW.		stille	Varme. Celsius. Middel	Saltholdighed. Procent. Middel
15.9	5	-	1	-	23	5	-	-	-	5	48	33	9	-	1.7	18.0	1.31

Anmærkning:
Anmeldte Dødsfald af fremherskende epidemiske Sygdomme i udenlandske større Byer og Søhavne.

*) Ikke anmeldt.

Tab. 4. Oversigt over Sygeligheden og Dødeligheden af epidemiske Sygdomme i Kjøbenhavn i de sidste 13 Uger.
(Statistique comparant de la morbidité et de la mortalité des 13 dernières semaines).

Fra 12 Maj til 11. August	Variolæ		Morbilli		Scarlatina		Diphth. & Croup.		Tussis conv.		Fb. typh.		Catarrh. int. acut.		Erysipel.		Fb. puerp.		Pneum. croup.		Influenza	
	Syge. Cas.	Døde. Décès.	Syge. Cas.	Døde. Décès.	Syge. Cas.	Døde. Décès.	Syge. Cas.	Døde. Décès.	Syge. Cas.	Døde. Décès.	Syge. Cas.	Døde. Décès.	Syge. Cas.	Døde. Décès.	Syge. Cas.	Døde. Décès.	Syge. Cas.	Døde. Décès.	Syge. Cas.	Døde. Décès.	Syge. Cas.	Døde. Décès.
1. Uge . . .	1	-	131	6	118	4	56	12	3	1	6	-	97	7	13	1	-	-	25	3	17	-
2. — . . .	-	-	157	7	95	5	70	9	12	2	23	1	110	7	14	-	2	-	23	2	27	1
3. — . . .	-	-	180	10	99	5	74	7	7	1	20	-	121	10	18	-	1	-	30	4	21	-
4. — . . .	1	-	192	5	122	4	64	5	14	-	16	-	115	6	12	-	2	-	35	1	22	-
5. — . . .	-	-	195	4	120	5	68	6	13	-	18	-	145	6	27	1	5	-	22	3	10	-
6. — . . .	-	-	161	6	106	4	77	5	9	2	13	1	144	4	10	-	4	-	27	1	14	-
7. — . . .	-	-	163	2	95	2	63	4	17	-	14	-	119	7	16	1	2	1	22	3	32	-
8. — . . .	-	-	149	5	82	2	81	8	13	2	6	1	227	19	16	1	2	1	27	6	7	-
9. — . . .	-	-	147	-	93	2	61	7	18	-	11	1	228	17	13	-	6	1	25	7	9	-
10. — . . .	-	-	117	3	73	4	52	3	18	-	17	-	209	11	9	-	1	-	10	2	14	-
11. — . . .	-	-	84	1	54	6	58	3	9	1	11	-	158	13	19	1	2	-	8	2	5	-
12. — . . .	-	-	83	5	51	4	55	13	24	1	4	-	230	19	12	1	2	1	12	-	3	-
13. — . . .	-	-	75	1	51	5	65	5	3	1	6	-	312	21	9	-	3	-	14	2	7	-

Ugentlig Oversigt

Ville de
Copenhague.

over

Kjøbenhavn.

Areal: 4000 Tdr. Land
(2200 Hect.)
Beliggenhed (Situation):
Nordl. Bredde: . . 55° 41'
Ø. Lgd. f. Greenw.: 12° 36'

Fødsler, Sygdomme og Dødsfald.

Bulletin hebdomadaire de statistique démographique et médicale.

Offentliggjort af Kjøbenhavns Stadslæge ifølge Kommunalbestyrelsens Foranstaltning.

Folkemængde (Population)
1. Jan. 1894 . . . 341,000.
Af 1000 Indbyggere i 1893:
Dødsfald (décès): . . . 20.3
(étrangers compris).
Fødsler (naissances): . . 29.9.
Ægteskaber (mariages): 7.9.

1894. Nr. 33.

Ugen fra Søndag d. 12. August til Lørdag d. 18. August begge Dage inkl.

19. Aargang.

Tab. 1. Ægteskaber, Fødsler og Dødsfald m. m. Mariages, Naissances, Décès etc.

Ægte- skaber	Levendefødte.			Dødfødte.			Dødsfald efter Alder. (Dødfødte excl.)										Deraf Døde						
	ægte	u- ægte	Ialt	ægte	u- ægte	Ialt	0-1	1-5	5-15	15-45	45-65	65-80	Over 80	Ialt	inden- bys	uden- bys	paa Hospita- lerne	Epidi- hospital	Uden- Læge- behold.	Plejebørn.			
							ægte	uægte												0-1 Aar	1-14 Aar		
36	Mandkøn .	69	21	90	-	-	21	5	4	4	14	12	8	1	69	68	1	24	3	4	2	-	måle
	Kvindkøn .	69	19	88	-	1	12	8	4	5	2	6	7	3	47	45	2	13	3	2	1	-	femelle
	Tilsammen .	138	40	178	-	1	1	33	13	8	9	16	18	15	4	116	113	3	37	6	6	3	-
Maria- ges	légit	illég.	total	légit	illég	total	légit	illég.						total	domici- liés	étran- gers	total	épidém.	sive	0-1 aus 1-14 aus			
	Vivants-nés.			Morts-nés.			Décès par âge. (Morts-nés excl.)																

Tab. 2. Vejrforholdene efter Iagttagelser paa Landbohøjskolen og ved Toldboden i Kjøbenhavn. Observations météorologiques. (Meddelt fra det meteorologiske Institut.)

	Højde over Havet i Meter	Lufttrykket ved Havets Overflade Millimeter. Middel.	Luftens Varme. Celsius.											Fugtigheds- graden. Procent. Middel.	
			Middel					Absolut Højest		Absolut Lavest		Dagligt Spillerum			
			8 a. m.	2 p. m.	9 p. m.	Døgnet	Afvigelse fra det Normale	Dag	Stand	Dag	Stand	Middel	Størst		Mindst
Landbohøjskolen	7.00	-	15.4	19.0	13.5	15.5	-0.8	17.	20.9	13.	5.5	9.3	12.9	6.1	80
Toldboden	2.60	754.7	14.6	17.5	15.0	15.3	-0.9	16.	19.2	13.	10.2	5.5	7.3	3.8	76

Anmærkning:
Sydlige til vestlige Vinde, lavt Barometer,
forholdsvis køligt og regnfuldt Vejr.

Nedbør. Millime- ter. Sum	Antal Dage med:				Antal af Solskins- timer i Ugen	Vindretningen. Procent.										Vind- styrken. Skala 0-6. Middel.	Havets Overflade i Øresund.	
	Regn, Sne, Hagl	Taae	Torden	Frost		N.	NE.	E.	SE.	S.	SW.	W.	NW.	Stille	Varme. Celsius. Middel		Saltholdighed. Procent. Middel	
21.9	5	-	-	-	35	-	-	-	5	10	45	31	9	-	1.5	17.0	1.45	

Tab. 3. Oversigt over anmeldte Dødsfald af fremherskende epidemiske Sygdomme i udenlandske større Byer og Søhavne.

	London	Liverpool	Newcastle	Hull	Christiania	Stockholm	Göteborg	Malmö	St. Petersburg	Königsberg	Danzig	Stettin	Lübeck	Hamburg	Berlin	Amsterdam	Bruxelles	Paris	Wien	Buda-Pesth	Rom	Odessa	Triest	Warschau	Lissabon	Alexandria	New-York
For Ugen til	11/8	11/8	11/8	11/8	11/8	4/8	11/8	11/8	4/8	4/8	4/8	4/8	11/8	4/8	11/8	11/8	4/8	4/8	4/8	14/7	21/7	28/7	4/8	4/8	28/8	28/7	
Kopper	10	-	-	-	1	1	-	-	3	-	-	-	-	-	-	1	2	-	-	1	1	1	2	2	3	-	
Mæslinger	33	8	1	-	1	1	-	-	14	-	-	-	-	3	9	-	14	6	1	9	-	1	10	7	-	5	
Skarlagensfeber	19	2	-	-	-	1	-	-	5	-	1	3	-	-	5	-	1	5	10	-	1	2	8	7	-	4	
Diphtheritis og Croup	62	-	-	-	3	1	-	-	12	2	-	-	-	6	11	3	1	12	17	6	-	1	5	17	-	44	
Kighoste	35	1	1	1	1	3	-	-	11	*	*	*	*	4	*	-	1	6	1	3	3	3	3	3	-	7	
Typhoid Feber	11	3	-	2	-	-	-	-	11	-	-	-	-	2	-	1	1	5	2	2	4	2	-	1	1	12	
Exanthem. Typhus	-	-	-	-	-	-	-	-	-	-	-	-	-	-	-	-	-	-	-	-	-	-	-	-	-	-	
Blodgang	-	-	-	-	-	-	-	-	4	-	-	-	-	-	-	-	-	-	-	-	-	-	-	-	-	-	
Asiatisk Kolera	-	-	-	-	-	-	-	-	259	-	-	-	-	-	-	5	-	-	-	-	-	-	76	-	-	-	

Anmærkning:

*) Ikke anmeldt.

Tab. 4. Oversigt over Sygeligheden og Dødeligheden af epidemiske Sygdomme i Kjøbenhavn i de sidste 13 Uger. (Statistique comparant de la morbidité et de la mortalité des 13 dernières semaines).

Fra 19. Maj til 18. August	Variolæ		Morbilli		Scarlatina		Diphth. & Croup.		Tussis conv.		Fb. typh.		Catarrh. int. acut.		Erysipel.		Fb. puerp.		Pneum. croup.		Influenza	
	Syge. Cas.	Døde. Décès.	Syge. Cas.	Døde. Décès.	Syge. Cas.	Døde. Décès.	Syge. Cas.	Døde. Décès.	Syge. Cas.	Døde. Décès.	Syge. Cas.	Døde. Décès.	Syge. Cas.	Døde. Décès.	Syge. Cas.	Døde. Décès.	Syge. Cas.	Døde. Décès.	Syge. Cas.	Døde. Décès.	Syge. Cas.	Døde. Décès.
1. Uge	-	-	157	7	95	5	70	9	12	2	23	1	110	7	14	-	2	-	23	2	27	1
2. —	-	-	180	10	99	5	74	7	7	1	20	-	121	10	18	-	1	-	30	4	21	-
3. —	1	-	192	5	122	4	64	5	14	-	16	-	115	6	12	-	-	2	35	1	22	-
4. —	-	-	195	4	120	5	68	6	13	-	18	-	145	6	27	1	5	-	22	3	10	-
5. —	-	-	161	6	106	4	77	5	9	2	13	1	144	4	10	-	4	1	27	1	14	-
6. —	-	-	163	2	95	2	63	4	17	-	14	-	119	7	16	1	2	1	22	3	32	-
7. —	-	-	149	5	82	2	81	8	13	2	6	1	227	19	16	1	2	-	27	6	7	-
8. —	-	-	147	-	93	2	61	7	18	-	11	1	228	17	13	-	6	1	25	7	9	-
9. —	1	-	117	3	73	4	52	3	18	-	17	-	209	11	9	-	1	-	10	2	14	-
10. —	-	-	84	1	54	6	58	3	9	1	11	-	158	13	19	1	2	-	8	2	3	-
11. —	-	-	83	5	51	4	55	13	24	1	4	-	230	19	12	1	2	1	12	-	3	1
12. —	-	-	75	1	51	5	65	5	3	1	6	-	312	21	9	-	3	-	14	2	7	-
13. —	-	-	50	1	57	5	42	3	16	-	6	2	278	18	13	-	-	-	8	3	5	-

Ugentlig Oversigt

Ville de
Copenhague.

over

Kjøbenhavn.

Folkemængde (Population)
1. Jan. 1894 . . . 341,000.

Af 1000 Indbyggere i 1893:
Dødsfald (décès): . . . 20.3
(étrangers compris).

Fødsler (naissances): . 29.9.
Ægteskaber (mariages): 7.9.

Fødsler, Sygdomme og Dødsfald.

Bulletin hebdomadaire de statistique démographique et médicale.

Offentliggjort af Københavns Stadslæge ifølge Kommunalbestyrelsens Foranstaltning.

1894. Nr. 34.

Ugen fra Søndag d. 19. August til Lørdag d. 25. August begge Dage inkl.

19. Aargang.

Tab. 1. Ægteskaber, Fødsler og Dødsfald m. m. Mariages, Naissances, Décès etc.

Ægte- skaber	Levendefødte.			Dødfødte.			Dødsfald efter Alder. (Dødfødte excl.)										Deraf Døde					Plejebørn.		måde femelle	
	ægte	u- ægte	Ialt	ægte	u- ægte	Ialt	0-1 ægte	1-5 uægte	5-15	15-45	45-65	65-80	Over 80	Ialt	inden- bys	uden- bys	paa Hospi- tallerne Ialt	Epid.- hospital	Uden- Læge- behold.	0-1 Aar	1-14 Aar				
35	Mandkøn .	76	23	99	-	-	-	8	6	6	3	9	7	8	1	48	47	1	23	3	6	2	2	total	
	Kvindkøn .	80	16	96	2	-	2	12	7	5	2	7	7	9	2	51	49	2	16	2	3	4	-		
Tilsammen .	156	39	195	2	-	2	20	13	11	5	16	14	17	3	99	96	3	39	5	9	6	2			
Maria- ges	légit. illég. total	légit. illég. total	légit. illég. total	légit. illég. total										total	domici- liés	étran- gers	total aux hôpitaux	épidém. sine medico	0-1 ans	1-14 ans					
	Vivants-nés.	Morts-nés.	Décès par âge.	(Morts-nés excl.)																					

Tab. 2. Vejrforholdene efter Iagttagelser paa Landbohøjskolen og ved Toldboden i Kjøbenhavn. Observations météorologiques. (Middelt fra det meteorologiske Institut.)

	Højde over Havet i Meter	Lufttrykket ved Havets Overflade Millimeter. Middel.	Luftens Varme. Celsius.										Fugtigheds- graden. Procent. Middel.		
			Middel					Absolut Højest		Absolut Lavest		Dagligt Spillerum			
			8 a. m.	2 p. m.	9 p. m.	Døgnet	Afvigelse fra det Normale	Dag	Stand	Dag	Stand	Middel		Størst	Mindest
Landbohøjskolen	7.00	-	15.2	17.5	11.9	14.5	÷1.2	24.	19.8	21.	7.2	10.2	11.6	8.2	83
Toldboden	2.60	758.1	14.1	15.4	13.3	14.2	÷1.6	23.	17.8	19.	11.1	5.5	6.5	3.7	80

Anmærkning:
Vestlige Vinde, temmeligt koligt Vejr, en
Del Regnbyger.

Nedbør. Millime- ter. Sum.	Antal Dage med:				Antal af Solskins- timer i Ugen	Vindretningen. Procent.										Vind- styrken. Skala 0-6. Middel.	Havets Overflade i Øresund.	
	Regn, Sne, Hagl	Taaqe	Torden	Frost		N.	NE.	E.	SE.	S.	SW.	W.	NW.	Salle	Varme. Celsius. Middel		Saltholdighed. Procent. Middel	
12.0	4	-	-	-	36	2	7	5	5	5	17	33	21	5	1.3	16.0	1.20	

Tab. 3. Oversigt over anmeldte Dødsfald af fremherskende epidemiske Sygdomme i udenlandske større Byer og Søhavne.

	London	Liverpool	Newcastle	Hull	Christiania	Stockholm	Göteborg	Malmö	St. Petersburg	Königsberg	Danzig	Stettin	Litbeck	Hamburg	Berlin	Amsterdam	Bruxelles	Paris	Wien	Buda-Pesth	Rom	Odessa	Triest	Warschau	Lissabon	Alexandria	New-York
For Ugen til	18/8	18/8	8/8	18/8	18/8	11/8	19/8	18/8	4/8	11/8	11/8	11/8	11/8	18/8	11/8	18/8	18/8	4/8	11/8	11/8	14/7	21/7	11/8	11/8	11/8	28/6	4/8
Kopper	4	-	-	-	-	-	-	-	3	-	-	-	-	-	-	1	-	-	1	1	-	1	-	3	2	-	1
Mæslinger	34	6	-	1	1	-	-	-	14	-	2	1	-	4	13	1	-	14	5	2	9	-	11	-	-	-	5
Skarlagensfeber	14	2	-	-	-	-	-	-	5	-	1	1	-	3	8	2	-	5	2	3	1	2	5	11	-	-	3
Diphtheritis og Croup	57	-	-	-	1	2	-	-	12	-	1	-	2	9	12	-	1	12	25	10	-	1	7	19	1	-	43
Kighoste	30	1	2	2	4	3	-	-	11	-	*	*	*	1	*	2	4	6	1	1	3	-	-	1	1	-	10
Typhoid Feber	6	10	1	-	-	1	1	-	11	-	2	1	-	1	1	-	1	5	5	1	4	2	-	5	3	1	7
Exanthem Typhus	-	-	-	-	-	-	-	-	-	-	-	-	-	-	-	-	-	-	-	-	-	-	-	-	-	-	-
Blodgang	-	-	-	-	-	-	-	-	4	-	-	-	-	-	-	-	-	-	-	-	-	-	-	-	-	-	-
Asiatisk Kolera	-	-	-	-	-	-	-	-	259	-	-	-	-	-	-	5	-	-	-	-	-	-	71	-	-	-	-

Anmærkning:

*) Ikke anmeldt.

Tab. 4. Oversigt over Sygeligheden og Dødeligheden af epidemiske Sygdomme i Kjøbenhavn i de sidste 13 Uger. (Statistique comparant de la morbidité et de la mortalité des 13 dernières semaines).

Fra 26. Maj til 25. August	Variolæ		Morbilli		Scarlatina		Diphth. & Croup.		Tussis conv.		Fb. typh.		Catarrh. int. acut.		Erysipel.		Fb. puerp.		Pneum. croup.		Influenza	
	Syge. Cas.	Døde. Décès.	Syge. Cas.	Døde. Décès.	Syge. Cas.	Døde. Décès.	Syge. Cas.	Døde. Décès.	Syge. Cas.	Døde. Décès.	Syge. Cas.	Døde. Décès.	Syge. Cas.	Døde. Décès.	Syge. Cas.	Døde. Décès.	Syge. Cas.	Døde. Décès.	Syge. Cas.	Døde. Décès.	Syge. Cas.	Døde. Décès.
1. Uge	-	-	180	10	99	5	74	7	7	1	20	-	121	10	18	-	1	-	30	4	21	-
2.	1	-	192	5	122	4	64	5	14	-	16	-	115	6	12	-	-	2	35	1	22	-
3.	-	-	195	4	120	5	68	6	13	-	18	-	145	6	27	1	5	-	22	3	10	-
4.	-	-	161	6	106	4	77	5	9	2	13	1	144	4	10	-	4	1	27	1	14	-
5.	-	-	163	2	95	2	63	4	17	-	14	-	119	7	16	1	2	1	22	3	32	-
6.	-	-	149	5	82	2	81	8	13	2	6	1	227	19	16	1	2	-	6	7	7	-
7.	-	-	147	-	93	2	61	7	18	-	11	1	228	17	13	-	6	1	25	7	9	-
8.	-	-	117	3	73	4	52	3	18	-	17	-	209	11	9	-	1	-	10	2	14	-
9.	-	-	84	1	54	6	58	3	9	1	11	-	158	13	19	1	2	-	8	2	3	-
10.	-	-	83	5	51	4	55	13	24	1	4	-	230	19	12	1	2	1	12	2	3	1
11.	-	-	75	1	51	5	65	5	3	1	6	-	312	21	9	-	3	-	14	2	7	-
12.	-	-	50	1	57	5	42	3	16	-	6	2	278	18	13	-	-	-	8	3	5	-
13.	-	-	62	1	48	1	53	5	9	-	11	-	223	15	17	-	1	-	9	2	6	-

Tab. 5. Fra 246 praktiserende Læger er af nedenstaaende Sygdomme anmeldt ialt 839 nye Tilfælde i Kjøbenhavn; desuden anmeldtes 178 Tilfælde fra Nabo-Kommuner. (Cas des maladies épidémiques et contagieuses rapportés par les médecins):

Morbi epidemici.	Copenhagen															Communes voisines																														
	Alder (âge)							Indlagte paa Hospit.	Kvarterer (Quartiers)										Rheden og Havnen	Valby	Frederiksberg	Utterslev	Sundbyerne	Gjentofte, Lyngby, Søllerød																						
	Fra 0-1 Aar		Fra 1-5 Aar		Fra 5-15 Aar		Fra 15-65 Aar		Ialt (Total)	Gammle Bys adre Del	Gammle Bys yngre Del	Gammel-holm	St. Anne-Øster Kv.	St. Anne-Vester Kv.	Christianshavn	Vold-kvartret	Østerbro	Blegdams-kvartret						Nørrebro	Blasgårds-kvartret	Vesterbro	Strandvejen	Vest. Del																		
	Mænd	Kvinder	Mænd	Kvinder	Mænd	Kvinder	Mænd	Kvinder											Derat paa Gammle Bys adre Del	Gammle Bys yngre Del	St. Anne-Øster Kv.	St. Anne-Vester Kv.	Christianshavn						Vold-kvartret	Østerbro	Blegdams-kvartret	Nørrebro	Blasgårds-kvartret	Vesterbro	Strandvejen	Vest. Del										
1. Variolæ																																														
2. Dysenteria																																														
3. Cholera asiatica																																														
4. Typhus exanthematicus																																														
5. Febris typhoidea				3	4	4		11	5						1	1	1				3		3																							
6. Meningit. cerebrospin. epidem.																																														
7. Diphtheria		14	18	7	12			51	31	5					1	2	11	6	4	1	6	3	11																							
8. Croup		1	1					2																																						
9. Scarlatina		15	29					*48	36						5	6	5	3	3	7	10	6	19																							
10. Morbilli	4	42	14	1	1			62	2						1	9	3	3	9	10	19		19																							
11. Influenza				1	3	2		6	6						1	1	1	1	1	1	2		2																							
12. Varicellæ		1						1																																						
13. Tussis convulsiva	1	6						9																																						
14. Angina parotidea								2	2	2																																				
15. Febris intermittens								1																																						
16. Febris puerperalis								1																																						
17. Erysipelas		1	2	6	8			17	4	2					1	3	1	2	3	1	2	1	2																							
18. Febris rheumatica			1	7	4			12	4	2																																				
19. Pneumonia crouposa		2	2	2	1	1	1	9	1	1																																				
20. Tracheo-Bronchitis								8																																						
21. Bronchopneum & Bronch. cap.	10	23	9	15	26	2	4	89	2	2					5	1	6	2	5	6	18	3	3																							
22. Angina tonsillar	5	1	1	1				8							1	2																														
23. Cholerae & Catarrh. int. acut.	2	23	61	25	37	1		149	6	5					17	10	13	9	15	9	20	20	5																							
	77	49	18	21	47	5	6	223	11						10	15	1	4	14	16	23	12	31																							
Sum	99	178	161	94	146	11	11	700	94	18					32	36	20	12	51	59	81	44	67																							
24. Gonorrhoea				70	16			86	24	2																																				
25. Ulcus venereum				14	1			15	5																																					
26. Syphilis acquisit. (e coit. imp.)				19	12			31	13																																					
27. Syphilis (acquisit.) insons				1				1	1																																					
28. Syphilis congenita	2							2	2																																					
29. Scabies								4																																						
30. Delirium tremens				4				4																																						
Total	101	178	161	201	176	11	11	839	139	20					I	II	III	IV	V	VI	VII	VIII	IX																							

* Ved Udgangen af Ugen henlaa ialt 269 Skarlagensfeber-Patienter paa Blegdams- og Øresundshospitalet.

Tab. 6. Samtlige Dødsfald, fordelte efter Dødsårsager og Aldersklasser (Toutes les causes de décès).

	1. Variolæ	2. Dysenteria	3. Fb. typhoidea	4. Diphtheria	5. Croup	6. Scarlatina	7. Morbilli	8. Tussis convulsiva	9. Fb. puerperalis	10. Erysipelas	11. Fb. rheumatica	12. Pneumonia crouposa	13. Bronchopn. & Bronch. capillar.	14. Cholerae & Catarrh. intestinalis. acut.	15. Alii morbi epidemici	16. Tuberculosis	17. Cancer	18. Syphilis	19. Alcoholismus	20. Alii morbi constitut.	21. Eclampsia	22. Apoplexia cerebri	23. Alii mb. cerebri & med. spinal.	24. Mb. cordis	25. Pleuritis	26. Alii morbi pectoris.	27. Peritonitis (puerperal. exclud.)	28. Nephritis albuminosa	29. Alii morbi abdominis.	30. Morbi externar. part.	31. Suicidium	32. Alii casus mortiferi	33. Vitia innata	34. Atrophia infantilis	35. Marasmus senilis	36. Causa mort. non indic.	Summa						
0-1 Aar																																											
1-5 Aar																																											
5-15 Aar																																											
15-45 Aar																																											
45-65 Aar																																											
65-80 Aar																																											
Over 80 Aar																																											
Tilsammen				3	2	1	1							6	15	1	13	8			2	3	4	3	3				1	6	3	1	7	4	6	2	2		99				
Mandkøn				2		1								4	5	10	3				1	3	1	1					3	3	1	2	1	3		1		48					
Kvindekøn				1	2		1							2	10	1	3	5			1	2	3	2	2				3	3		5	3	3	2	1		51					

Tab. 7. I Landbohøjskolens Klinikker samt i 12 praktiserende Dyrlægers Praksis forekom følgende nye Tilfælde af (Cas des maladies épizootiques):

Milbrand.	1
Rosen.	
Neldendelet.	
Ringorm.	4
Herpes tonsurans.	
Katarrh. Bronchitis acuta.	
Rygmarvstypus. Febris typh. paralyt. equi.	
Snive og Springorm. Mal-leus humilis & farcimih.	
Brandfeber.	
Morbus maculosus.	
Lungesyge hos Hesten.	2
Pneumonia epizootica equi.	
Influenza hos Hesten.	
Influenza erythemat.	
Kværte. Adenitis equi.	6
Mundsyge. Stomatitis pustul. contagios.	
Skab. Scabies equi sarcoptica.	
Kopper hos Kvæget.	
Variolæ bovinae.	
Mund- og Klovesyge.	
Aphthæ epizoot.	
Ondartet Lungesyge hos Kvæget.	
Ondartet Katarrhfeber hos Kvæget.	
Rødsyge.	
Erysipelas carbuncul. suis.	
Svinepest.	
Diphtheritis suis.	
Hundesyge. Febris catarrh. epizoot. canum.	7
Hundegalskab.	
Hydrophobia.	
Haarsækmulder.	
Acarus folliculorum.	
Diphtheritis hos Fjerkvæ.	
Andre epizootiske og snit-somme Sygdomme. Alii morbi epiz. et contagiosi.	
Tilsammen.	29

Ugentlig Oversigt

Ville de
Copenhague.

over

Kjøbenhavn.

Fødsler, Sygdomme og Dødsfald.

Bulletin hebdomadaire de statistique démographique et médicale.

Offentliggjort af Kjøbenhavns Stadslæge ifølge Kommunalbestyrelsens Foranstaltning.

Folkemængde (Population)

1. Jan. 1894 . . . 341,000.

Af 1000 Indbyggere i 1893:

Dødsfald (décès): . . . 20.3

(étrangers compris).

Fødsler (naissances): . 29.9.

Ægteskaber (mariages): 7.9.

Areal: 4000 Tdr. Land
(2200 Hect.)
Beliggenhed (Situation):
Nordl. Bredde: . . 55° 41'
Ø. Lgd. f. Greenw.: 12° 36'

1894. Nr. 35.

Ugen fra Søndag d. 26. August til Lørdag d. 1. September begge Dage inkl.

19. Aargang.

Tab. 1. Ægteskaber, Fødsler og Dødsfald m. m. Mariages, Naissances, Décès etc.

Ægte- skaber	Levendefødte.			Dødfødte.			Dødsfald efter Alder. (Dødfødte excl.)										Deraf Døde					måle femelle							
	ægte	u- ægte	Ialt	ægte	u- ægte	Ialt	0-1		1-5	5-15	15-45	45-65	65-80	Over 80	Ialt	inden- bys	uden- bys	paa Hospitalerne ialt	Epid.- hospital	Uden- Læge- behandl.	Plejebørn.								
							ægte	uægte													0-1 Aar	1-14 Aar							
54	Mandkøn .	89	26	115	2	-	2	15	4	3	1	8	13	2	1	47	47	-	10	1	5	2	-						
	Kvindkøn .	82	17	99	3	-	3	12	9	5	6	9	5	11	4	61	59	2	14	2	4	4	-						
	Tilsammen .	171	43	214	5	-	5	27	13	8	7	17	18	13	5	108	106	2	24	3	9	6	-						
Maria- ges		légit. illég. total		légit. illég. total		légit. illég. total	légit. illég. total										domici- liés		étran- gers		total		épidém. aux hôpitaux		sine medicu		0-1 ans 1-14 ans Enfants placés en pension		

Tab. 2. Væjrforholdene efter Iagttagelser paa Landbohøjskolen og ved Toldboden i Kjøbenhavn.
Observations météorologiques. (Meddelt fra det meteorologiske Institut.)

	Højde over Havet i Meter	Lufttrykket ved Havets Overflade Millimeter. Middel.	Luftens Varme. Celsius.											Fugtigheds- graden. Procent. Middel.	
			Middel					Absolut Højest		Absolut Lavest		Dagligt Spillerum			
			8 a. m.	2 p. m.	9 p. m.	Døgnet	Afvigelse fra det Normale	Dag	Stand	Dag	Stand	Middel	Størst		Mindst
Landbohøjskolen	7.00	-	14.1	15.4	12.2	15.9	-1.1	26.	20.8	1.	7.0	7.9	10.0	4.5	88
Toldboden	2.60	762.2	13.8	15.8	13.9	14.2	-0.8	26.	18.5	1.	9.5	4.3	6.4	2.0	79

Anmærkning:
Vestlige Vinde, temmeligt køligt Væjr,
Regn d. 29.

Tab. 3. Oversigt over anmeldte Dødsfald af fremherskende epidemiske Sygdomme i udenlandske større Byer og Søhavne.

	Antal Dage med:				Antal af Solskins- timer i Ugen	Vindretningen. Procent.									Vind- styrken. Skala 0-6. Middel.	Havets Overflade i Øresund.	
	Regn, Sne, Hagl	Taae	Torden	Frost		N.	NE.	E.	SE.	S.	SW.	W.	NW.	Stille		Varme. Celsius. Middel.	Saltholdighed. Procent. Middel
7.9	2	-	-	-	21	5	-	-	-	-	12	45	38	-	1.1	15.8	1.23

Anmærkning:
†) I de 2 foregående Uger hen-
holdsvis 102 og 74 Koleradødsfald.

*) Ikke anmeldt.

Tab. 4. Oversigt over Sygeligheden og Dødeligheden af epidemiske Sygdomme i Kjøbenhavn i de sidste 13 Uger.
(Statistique comparant de la morbidité et de la mortalité des 13 dernières semaines).

Fra 2. Juni til 1. Sepbr.	Variolæ		Morbilli		Scarlatina		Diphth. & Croup.		Tussis conv.		Fb. typh.		Catarrh. int. acut.		Erysipel.		Fb. puerp.		Pneum. croup.		Influenza	
	Syge. Cas.	Døde. Décès.	Syge. Cas.	Døde. Décès.	Syge. Cas.	Døde. Décès.	Syge. Cas.	Døde. Décès.	Syge. Cas.	Døde. Décès.	Syge. Cas.	Døde. Décès.	Syge. Cas.	Døde. Décès.	Syge. Cas.	Døde. Décès.	Syge. Cas.	Døde. Décès.	Syge. Cas.	Døde. Décès.	Syge. Cas.	Døde. Décès.
1. Uge.	1	-	192	5	122	4	64	5	14	-	16	-	115	6	12	-	-	2	35	1	22	-
2. -	-	-	195	4	120	5	68	6	13	-	18	-	145	6	27	1	5	-	22	3	10	-
3. -	-	-	161	6	106	4	77	5	9	2	13	1	144	4	10	-	4	-	27	1	14	-
4. -	-	-	163	2	95	2	63	4	17	-	14	-	119	7	16	1	2	1	22	3	32	-
5. -	-	-	149	5	82	2	81	8	13	2	6	1	227	19	16	1	2	-	27	6	7	-
6. -	-	-	147	-	93	2	61	7	18	-	11	1	228	17	13	-	6	1	25	7	9	-
7. -	-	-	117	3	73	4	52	3	18	-	17	-	209	11	9	-	1	-	10	2	14	-
8. -	-	-	84	1	54	6	58	3	9	1	11	-	158	13	19	1	2	-	8	2	3	-
9. -	-	-	83	5	51	4	55	13	24	1	4	-	230	19	12	1	2	1	12	2	3	-
10. -	-	-	75	1	51	5	65	5	3	1	6	-	312	21	9	-	3	-	14	2	7	-
11. -	-	-	50	1	57	5	42	3	16	-	6	2	278	18	13	-	-	-	8	3	5	-
12. -	-	-	62	1	48	1	53	5	9	-	11	-	223	15	17	-	1	-	9	2	6	-
13. -	-	-	46	4	63	2	38	2	11	2	6	-	184	18	13	1	-	-	14	2	15	-

Ugentlig Oversigt

Ville de
Copenhague.

over

Kjøbenhavn.

Areal: 4000 Tdr. Land
(2200 Hect.)
Beliggenhed (Situation):
Nordl. Bredde: . . 55° 41'
Ø. Lgd. f. Greenw.: 12° 36'

Fødsler, Sygdomme og Dødsfald.

Bulletin hebdomadaire de statistique démographique et médicale.

Folkemængde (Population)
1. Jan 1894 . . . 341,000.
Af 1000 Indbyggere i 1893:
Dødsfald (deces): . . . 20.3
(étrangers compris).
Fødsler (naissances): . . 29.9.
Ægteskaber (mariages): 7.9.

Offentliggjort af Kjøbenhavns Stads læge ifølge Kommunalbestyrelsens Foranstaltning.

1894. Nr. 36.

Ugen fra Søndag d. 2. September til Lørdag d. 8. September begge Dage inkl.

19. Aargang.

Tab. 1. Ægteskaber, Fødsler og Dødsfald m. m. Mariages, Naissances, Décès etc.

Ægte- skaber	Levendefødte.			Dødfødte.			Dødsfald efter Alder. (Dødfødte excl.)								Deraf Døde					Plejebørn.		mæle femelle					
	ægte	u- ægte	Ialt	ægte	u- ægte	Ialt	0-1	1-5	5-15	15-45	45-65	65-80	Over 80	Ialt	inden- bys	ude- bys	paa Hospi- talerne ialt	Epid- hospital	Uden- Læge- behandl.	0-1 Aar	1-14 Aar						
54	Mandkøn .	75	29	104	2	-	2	13	4	5	2	10	9	5	1	49	47	2	21	1	2	2	-				
	Kvindkøn .	77	13	90	1	1	2	14	3	6	2	11	5	8	4	53	51	2	15	2	2	3	-				
	Tilsammen .	152	42	194	3	1	4	27	7	11	4	21	14	13	5	102	98	4	36	3	4	5	-				
Maria- ges	légit. illég. total	légit. illég. total	légit. illég. total	légit. illég. total												domici- liés	étran- gers	total	épidém. aux hôpitaux	sine medico	0-1 ans	1-14 ans					
	Viva: ts-nés.	Morts-nés.	Morts-nés.	Décès par âge (Morts-nés excl.)																	Enfants placés en pension						

Tab. 2. Vejrforholdene efter Iagttagelser paa Landbohøjskolen og ved Toldboden i Kjøbenhavn.
Observations météorologiques. (Meddelt fra det meteorologiske Institut.)

	Højde over Havet i Meter	Lufttrykket ved Havets Overflade Millimeter. Middel.	Luftens Varme. Celsius.										Fugtigheds- graden. Procent. Middel.		
			Middel					Absolut Højest		Absolut Lavest		Dagligt Spillerum			
			8 a. m.	2 p. m.	9 p. m.	Døgnet	Afvigelse fra det Normale	Dag	Stand	Dag	Stand	Middel		Størst	Mindst
Landbohøjskolen	7.00	-	12.2	15.2	9.9	11.9	-2.5	4.	18.0	5.	3.0	11.8	13.9	10.0	85
Toldboden	2.60	757.8	11.1	14.2	11.5	11.9	-2.6	4.	15.9	9.	7.4	5.6	7.0	1.8	76

Nedbør. Millime- ter. Sum.	Antal Dage med:				Antal af Solskins- timer i Ugen	Vindretningen. Procent.										Vind- styrken. Skala 0-6. Middel.	Havets Overflade i Øresund.	
	Regn, Sne, Hagl	Taaqe	Torden	Frost		N.	NE.	E.	SE.	S.	SW.	W.	NW.	Salle	Varme. Celsius. Middel		Saltholdighed. Procent. Middel	
13.1	4	-	2	-	47	5	2	7	7	2	22	29	21	5	1.1	14.5	1.25	

Anmærkning:
Vestlige Vinde, temmelig køligt Vejr,
en Del Regn.

Tab. 3. Oversigt over anmeldte Dødsfald af fremherskende epidemiske Sygdomme i udenlandske større Byer og Schavne.

	London	Liverpool	Newcastle	Hull	Christiania	Stockholm	Göteborg	Malmö	St. Petersburg	Königsberg	Danzig	Stettin	Lübeck	Hamburg	Berlin	Amsterdam	Bruxelles	Paris	Wien	Buda-Pesth	Rom	Odessa	Triest	Warschau	Lissabon	Alexandria	New-York
For Ugen til	4/9	4/9	1/9	1/9	1/9	25/9	2/9	1/9	25/8	25/8	25/8	25/8	25/8	1/9	25/8	1/9	1/9	4/8	25/8	25/8	4/8	25/8	25/8	25/8	25/8	10/8	18/8
Kopper	18	3	-	-	-	-	-	-	11	-	1	-	-	1	4	-	1	14	8	4	1	3	3	3	5	-	1
Mæslinger	13	-	-	1	-	-	-	-	4	-	2	-	-	1	9	2	-	13	2	2	-	6	-	13	1	-	6
Skarlagensfeber	33	1	-	-	1	2	1	1	13	2	6	-	1	8	25	3	1	12	24	11	3	9	20	-	-	32	
Diphtheritis og Croup	26	6	2	1	1	-	-	2	10	*	*	*	*	3	3	4	4	6	1	1	2	-	-	-	-	12	
Kighoste	8	6	-	2	-	-	-	-	9	1	-	1	-	1	1	-	3	5	3	3	1	1	4	-	-	3	
Typhoid Feber	-	-	-	-	-	-	-	-	3	-	-	-	-	-	-	-	-	-	-	-	-	-	-	-	-	-	
Exanthem Typhus	-	-	-	-	-	-	-	-	3	-	-	-	-	-	-	-	-	-	-	-	-	-	-	-	-	-	
Blodgang	-	-	-	-	-	-	-	-	3	-	-	-	-	-	-	-	-	-	-	-	-	-	-	-	-	-	
Asiatisk Kolera	-	-	-	-	-	-	-	-	114	-	-	-	-	-	-	4	-	-	-	-	-	-	55	-	-	-	

*) Ikke anmeldt.

Tab. 4. Oversigt over Sygeligheden og Dødeligheden af epidemiske Sygdomme i Kjøbenhavn i de sidste 13 Uger.
(Statistique comparant de la morbidité et de la mortalité des 13 dernières semaines.)

Fra 9. Juni til 8. Septbr.	Variolæ		Morbilli		Scarlatina		Diphth. & Croup.		Tussis conv.		Fb. typh.		Catarrh. int. acut.		Erysipel.		Fb. puerp.		Pneum. croup.		Influenza	
	Syge. Cas.	Døde. Décès.	Syge. Cas.	Døde. Décès.	Syge. Cas.	Døde. Décès.	Syge. Cas.	Døde. Décès.	Syge. Cas.	Døde. Décès.	Syge. Cas.	Døde. Décès.	Syge. Cas.	Døde. Décès.	Syge. Cas.	Døde. Décès.	Syge. Cas.	Døde. Décès.	Syge. Cas.	Døde. Décès.	Syge. Cas.	Døde. Décès.
1. Uge	-	-	195	4	120	5	68	6	13	-	18	-	145	6	27	1	5	-	22	3	10	-
2. -	-	-	161	2	106	4	77	5	9	2	13	-	144	4	10	-	4	-	27	1	14	-
3. -	-	-	163	2	95	2	63	4	17	-	14	-	119	7	16	-	2	-	22	3	32	-
4. -	-	-	149	5	82	2	81	8	13	2	6	-	227	19	16	-	2	-	27	6	7	-
5. -	-	-	147	5	93	2	61	7	18	-	11	-	228	17	13	-	6	-	25	7	9	-
6. -	-	-	117	3	73	4	52	3	18	-	17	-	209	11	9	-	1	-	10	2	14	-
7. -	-	-	84	1	54	6	58	3	9	-	11	-	158	13	19	-	2	-	12	2	3	-
8. -	-	-	83	5	51	4	55	13	24	-	4	-	230	19	12	-	2	-	12	2	6	-
9. -	-	-	75	1	51	5	65	5	3	-	6	-	312	21	9	-	3	-	14	2	7	-
10. -	-	-	50	1	57	5	42	3	16	-	6	-	278	18	13	-	-	-	8	3	5	-
11. -	-	-	62	1	48	1	53	5	9	-	11	-	223	15	17	-	1	-	9	2	6	-
12. -	-	-	46	4	63	2	38	2	11	2	6	-	184	18	13	-	-	-	14	-	15	-
13. -	-	-	54	2	59	-	55	6	7	-	14	-	170	10	22	-	6	-	14	2	34	-

Ugentlig Oversigt

Ville de
Copenhague.

Areal: 4000 Tdr. Land
(2200 Hect.)
Beliggenhed (Situation):
Nordl. Bredde: . . . 55° 41'
Ø. Lgd. f. Greenw.: 12° 36'

over

Kjøbenhavn.

Fødsler, Sygdomme og Dødsfald.

Bulletin hebdomadaire de statistique démographique et médicale.

Offentliggjort af Københavns Stadslæge ifølge Kommunalbestyrelsens Foranstaltning.

Folkemængde (Population)
1. Jan. 1894 . . . 341,000.
Af 1000 Indbyggere i 1893:
Dødsfald (décès): . . . 20.3
(étrangers compris).
Fødsler (naissances): . . . 29.9.
Ægteskaber (marriages): 7.9.

1894. Nr. 37.

Ugen fra Søndag d. 9. September til Lørdag d. 15. September begge Dage inkl.

19. Aargang.

Tab. 1. Ægteskaber, Fødsler og Dødsfald m. m. Mariages, Naissances, Décès etc.

Ægte- skaber	Levendefødte.			Dødfødte.			Dødsfald efter Alder. (Dødfødte excl.)								Deraf Døde					måde femelle			
	ægte	u- ægte	Ialt	ægte	u- ægte	Ialt	0-1 ægte	1-5	5-15	15-45	45-65	65-80	Over 80	Ialt	inden- bys	uden- bys	paa Hospi- tallerne ialt	Epid.- hospital	Uden- Læge- behold.		Plejebørn. 0-1 Aar	1-14 Aar	
37	Mandkøn . . .	68	21	89	1	-	1	5	7	8	-	5	6	3	1	35	33	2	15	2	2	2	-
	Kvindkøn . . .	65	14	79	2	-	2	4	7	2	1	8	10	3	3	38	37	1	13	-	1	1	-
	Tilsammen . . .	133	35	168	3	-	3	9	14	10	1	13	16	6	4	73	70	3	28	2	3	3	-
Maria- ges	légit. illég. total	légit. illég. total	légit. illég. total	légit. illég. total								domici- liés étran- gers total					épidém. aux hôpitaux		sine medico		0-1 ans. 1-14 ans Enfants placés en pension		
	Vivants-nés.			Morts-nés.			Décès par âge. (Morts-nés excl.)																

Tab. 2. Vejrforholdene efter Iagttagelser paa Landbohøjskolen og ved Toldboden i Kjøbenhavn.
Observations météorologiques. (Meddelt fra det meteorologiske Institut.)

	Højde over Havet i Meter	Lufttrykket ved Havets Overflade Millimeter. Middel.	Luftens Varme. Celsius.											Fugtigheds- graden. Procent. Middel.		
			Middel						Absolut Højest		Absolut Lavest		Dagligt Spillerum			
			8 a. m.	2 p. m.	9 p. m.	Døgnet	Afvigelse fra det Normale	Dag	Stand	Dag	Stand	Middel	Størst		Mindst	
Landbohøjskolen	7.00	-	11.5	15.6	9.2	11.5	±2.0	10.	17.4	13.	0.5	11.6	16.3	6.9	73	
Toldboden	2.60	764.3	10.8	14.0	11.6	11.7	±1.8	10.	15.9	13.	6.0	6.1	8.0	4.1	68	

Anmærkning:
Temmeligt højt Barometer, tørt og
køligt Vejr, nordlige til vestlige Vinde

Nedbør. Millime- ter. Sum.	Antal Dage med:				Antal af Solskins- timer i Ugen	Vindretningen. Procent.								Vind- styrken. Skala 0-6. Middel.	Havets Overflade i Øresund.		
	Regn, Sne, Hagl	Taae	Torden	Frost		N.	NE.	E.	SE.	S.	SW.	W.	NW.		stille	Varme. Celsius. Middel	Saltholdighed. Procent. Middel
0.2	1	-	-	-	43	36	12	-	-	-	2	19	31	-	1.5	13.2	1.05

Tab. 3. Oversigt over anmeldte Dødsfald af fremherskende epidemiske Sygdomme i udenlandske større Byer og Søhavne.

	London	Liverpool	Newcastle	Hull	Christiania	Stockholm	Göteborg	Malmö	St. Petersburg	Königsberg	Danzig	Stettin	Lübeck	Hamburg	Berlin	Amsterdam	Bruxelles	Paris	Wien	Buda-Pesth	Rom	Odessa	Triest	Warschau	Lissabon	Alexandria	New-York
For Ugen til	8/9	8/9	8/9	8/9	8/9	1/9	9/9	8/9	25/9	1/9	1/9	1/9	1/9	8/9	1/9	8/9	8/9	4/9	1/9	1/9	18/9	22/9	25/9	1/9	1/9	10/9	26/9
Køpper	6	2	4	1	1	-	-	-	11	1	-	-	-	5	3	1	2	14	4	1	2	-	-	12	1	-	2
Mæslinger	13	2	4	1	1	-	-	-	4	-	2	2	-	6	6	-	5	11	-	11	-	6	-	14	-	-	-
Skarlagensfeber	13	4	-	-	-	3	1	-	-	-	3	1	-	6	6	-	2	12	16	7	1	3	9	12	2	-	39
Diphtheritis og Croup	39	3	-	-	-	7	1	1	13	-	3	2	-	11	23	3	2	15	16	7	1	3	9	12	2	-	39
Kighoste	15	-	1	-	2	-	1	1	10	*	*	*	*	2	*	4	3	6	-	1	-	-	-	1	1	1	4
Typhoid Feber	14	3	1	2	-	1	-	-	9	4	-	-	-	-	3	1	-	5	1	4	4	1	4	5	2	1	7
Exanthem. Typhus	-	-	-	-	-	-	-	-	2	-	-	-	-	-	-	-	-	-	-	-	-	-	-	-	-	-	-
Bloodgang	-	-	-	-	-	-	-	-	3	-	-	-	-	-	-	-	-	-	-	-	-	-	-	-	-	-	-
Asiatisk Kolera	-	-	-	-	-	-	-	-	114	-	-	-	-	-	-	1	-	-	-	-	-	-	-	30	-	-	-

Anmærkning:
Ikke anmeldt.

Tab. 4. Oversigt over Sygeligheden og Dødeligheden af epidemiske Sygdomme i Kjøbenhavn i de sidste 13 Uger.
(Statistique comparant de la morbillité et de la mortalité des 13 dernières semaines).

Fra 16. Juni til 15. Septbr.	Variolæ		Morbilli		Scarlatina		Diphth. & Croup.		Tussis conv.		Fb. typh.		Catarrh. int. acut.		Erysipel.		Fb. puerp.		Pneum. croup.		Influenza	
	Syge. Cas.	Døde. Décès.	Syge. Cas.	Døde. Décès.	Syge. Cas.	Døde. Décès.	Syge. Cas.	Døde. Décès.	Syge. Cas.	Døde. Décès.	Syge. Cas.	Døde. Décès.	Syge. Cas.	Døde. Décès.	Syge. Cas.	Døde. Décès.	Syge. Cas.	Døde. Décès.	Syge. Cas.	Døde. Décès.	Syge. Cas.	Døde. Décès.
1. Uge	-	-	161	6	106	4	77	5	9	2	13	1	144	4	10	-	4	1	27	1	14	-
2. —	-	-	163	2	85	2	63	4	17	-	14	-	119	7	16	1	2	1	22	3	32	-
3. —	-	-	149	5	82	2	81	8	13	2	6	-	227	19	16	1	2	1	27	6	7	-
4. —	-	-	147	-	93	2	61	7	18	-	11	1	228	17	13	-	6	1	25	7	9	-
5. —	-	1	117	3	73	4	52	3	18	-	17	-	209	11	9	-	1	-	10	2	14	-
6. —	-	-	84	5	54	6	58	3	9	1	11	-	158	13	19	1	2	-	8	2	3	-
7. —	-	-	83	1	51	4	55	13	24	1	4	-	230	19	12	1	2	1	12	-	3	1
8. —	-	-	75	1	51	5	65	5	3	1	6	-	312	21	9	-	3	-	14	2	7	-
9. —	-	-	50	1	57	5	42	3	16	-	6	2	278	18	13	-	-	-	8	3	5	-
10. —	-	-	62	1	48	1	53	5	9	-	11	-	223	15	17	-	1	-	9	2	6	-
11. —	-	-	46	4	63	2	38	2	11	2	6	-	184	18	13	-	-	-	14	-	15	-
12. —	-	-	54	2	59	-	55	6	7	-	14	-	170	10	18	-	6	-	14	2	34	-
13. —	-	-	59	1	69	1	50	1	7	1	10	-	165	8	22	-	1	-	12	1	32	-

Ugentlig Oversigt

Ville de
Copenhague.

Areal: 4000 Tdr. Land
(2200 Hect.)
Beliggenhed (Situation):
Nordl. Bredde: . . 55° 41'
Ø. Lgd. f. Greenw.: 12° 36'

over

Kjøbenhavn.

Fødsler, Sygdomme og Dødsfald.

Bulletin hebdomadaire de statistique démographique et médicale.

Offentliggjort af Kjøbenhavns Stadslæge ifølge Kommunalbestyrelsens Foranstaltning.

Folkemængde (Population)
1. Jan. 1894 . . . 341,000.
Af 1000 Indbyggere i 1893:
Dødsfald (décès): . . . 20.3
(étrangers compris).
Fødsler (naissances): . . 29.9.
Ægteskaber (marriages): 7.9.

1894. Nr. 38.

Ugen fra Søndag d. 16. September til Lørdag d. 22. September begge Dage inkl.

19. Aargang.

Tab. 1. Ægteskaber, Fødsler og Dødsfald m. m. Mariages, Naissances, Décès etc.

Ægte- skaber	Levendefødte.			Dødfødte.			Dødsfald efter Alder. (Dødfødte excl.)										Deraf Døde					Plejebørn.		måde femelle	
	ægte	u- ægte	Ialt	ægte	u- ægte	Ialt	0-1		1-5	5-15	15-45	45-65	65-80	Over 80	Ialt	inden- bys	ude- bys	paa Hospi- tallerne ialt	Uden- Læge- behdl.	0-1 Aar	1-14 Aar				
43	Mandkøn .	85	26	111	1	1	2	8	4	5	4	6	9	7	1	44	43	1	15	3	2	1	-	total	
	Kvindkøn .	68	30	98	1	3	4	9	1	3	1	7	5	9	1	36	35	1	10	2	5	1	-		
	Tilsammen .	153	56	209	2	4	6	17	5	8	5	13	14	16	2	80	78	2	25	5	7	2	-		
Maria- ges	légit	illég.	total	légit.	illég.	total	légit.		illég.		total		total		domici- liés	étran- gers	total	épidém. aux hôpitaux	sine medico	0-1 ans	1-14 ans	Enfants placés en pension			
	Vivants-nés.			Morts-nés.			Décès par âge										Morts-nés excl.)								

Tab. 2. Vejrforholdene efter Iagttagelser paa Landbohøjskolen og ved Toldboden i Kjøbenhavn.
Observations météorologiques. (Meddelt fra det meteorologiske Institut.)

	Højde over Havet i Meter	Lufttrykket ved Havets Overflade Millimeter. Middel.	Luftens Varme. Celsius.											Fugtigheds- graden. Procent. Middel.	
			Middel					Absolut Højest		Absolut Lavest		Dagligt Spillerum			
			8 a. m.	2 p. m.	9 p. m.	Døgnet	Afvigelse fra det Normale	Dag	Stand	Dag	Stand	Middel	Størst		Mindst
Landbohøjskolen	7.00		11.5	16.6	8.7	11.6	-0.9	18.	20.0	17.	3.5	11.6	15.2	7.5	87
Toldboden . . .	2.60	766.0	11.1	14.8	11.6	12.0	-0.3	18.	18.5	19.	8.9	5.5	8.1	3.4	82

Anmærkning:
Højt Barometer, variable Vinde og køligt
Vejr. Stærkt Regn den 22de.

Nedbør. Millime- ter. Sum.	Antal Dage med:				Antal af Solskins- timer i Ugen	Vindretningen. Procent.									Vind- styrken. Skala 0-6. Middel.	Havets Overflade i Øresund.	
	Regn, Sne, Hagl	Taae	Torden	Frost		N.	NE.	E.	SE.	S.	SW.	W.	NW.	Stille		Varme. Celsius. Middel	Saltholdighed. Procent. Middel
14.8	1	2	-	-	34	5	5	29	19	-	19	14	9	-	1.3	11.6	1.03

Tab. 3. Oversigt over anmeldte Dødsfald af fremherskende epidemiske Sygdomme i udenlandske større Byer og Søhavne.

	London	Liverpool	Newcastle	Hull	Christiania	Stockholm	Göteborg	Malmö	St. Petersburg	Königsberg	Danzig	Stettin	Lübeck	Hamburg	Berlin	Amsterdam	Bruxelles	Paris	Wien	Buda-Pesth	Rom	Odessa	Triest	Warschau	Lissabon	Alexandria	New-York	
For Ugen til	15/9	15/9	15/9	15/9	15/9	15/9	16/9	15/9	25/8	8/9	8/9	8/9	8/9	15/9	8/9	15/9	15/9	4/8	8/9	8/9	20/8	25/8	8/9	8/9	8/9	16/8	1/9	
Kopper	3	1	1	3	1	1	1	1	11	1	1	1	1	1	4	1	1	14	5	2	2	1	1	7	1	1	2	
Mæslinger	9	1	1	3	1	3	3	1	11	1	1	1	1	1	4	1	1	14	5	2	2	1	1	7	1	1	2	
Skarlagensfeber	15	2	2	3	1	3	3	1	4	1	1	1	1	1	6	2	1	5	13	2	6	4	4	14	2	3	3	
Diphtheritis og Croup	55	2	2	3	2	3	3	1	13	4	2	2	2	9	24	3	2	12	30	16	1	3	2	20	2	40	5	
Kighoste	20	1	1	1	4	1	1	1	10	*	*	*	*	3	*	5	1	6	30	16	1	3	2	20	2	5	5	
Typhoid Feber	10	2	2	1	1	1	1	1	9	1	2	2	2	1	1	2	2	5	1	2	2	1	1	2	1	14	1	
Exanthem Typhus									2																			
Blodgang									3																			
Asiatisk Kolera									114															15				

*) Ikke anmeldt.

Anmærkning:
Højt Barometer, variable Vinde og køligt
Vejr. Stærkt Regn den 22de.

Tab. 4. Oversigt over Sygeligheden og Dødeligheden af epidemiske Sygdomme i Kjøbenhavn i de sidste 13 Uger.
(Statistique comparant de la morbidité et de la mortalité des 13 dernières semaines).

Fra 23. Juni til 22. Septbr.	Variolæ		Morbilli		Scarlatina		Diphth. & Croup.		Tussis conv.		Fb. typh.		Catarrh. int. acut.		Erysipel.		Fb. puerp.		Pneum. croup.		Influenza	
	Syge. Cas.	Døde. Décès.	Syge. Cas.	Døde. Décès.	Syge. Cas.	Døde. Décès.	Syge. Cas.	Døde. Décès.	Syge. Cas.	Døde. Décès.	Syge. Cas.	Døde. Décès.	Syge. Cas.	Døde. Décès.	Syge. Cas.	Døde. Décès.	Syge. Cas.	Døde. Décès.	Syge. Cas.	Døde. Décès.	Syge. Cas.	Døde. Décès.
1 Uge	-	-	163	2	95	2	63	4	17	-	14	-	119	7	16	1	2	1	22	3	32	-
2. —	-	-	149	5	82	2	81	8	13	2	6	1	227	19	16	1	2	1	27	6	7	-
3. —	-	-	147	-	93	2	61	7	18	-	11	1	228	17	13	-	6	1	25	7	9	-
4. —	-	-	117	3	73	4	52	3	18	-	17	-	209	11	9	-	1	-	10	2	14	-
5. —	-	-	84	1	54	6	58	3	9	1	11	-	158	13	19	1	2	-	8	2	3	-
6. —	-	-	83	5	51	4	55	3	24	1	4	-	230	19	12	1	2	1	12	-	3	1
7. —	-	-	75	1	51	5	65	15	3	1	6	-	312	21	9	-	3	-	14	2	7	-
8. —	-	-	50	1	57	5	42	3	16	-	6	2	278	18	13	-	-	-	8	3	5	-
9. —	-	-	62	1	48	1	53	5	9	-	11	-	223	15	17	-	1	-	9	2	6	-
10. —	-	-	46	4	63	2	38	2	11	2	6	-	184	18	13	1	-	-	14	-	15	-
11. —	-	-	54	2	59	-	55	6	7	-	14	-	170	10	22	1	6	-	14	2	34	-
12. —	-	-	59	1	69	-	50	1	7	1	10	-	165	8	22	1	1	-	12	1	32	-
13. —	-	-	102	-	56	-	49	5	12	-	9	-	138	6	13	-	1	-	14	-	42	-

Tab. 5. Fra 259 praktiserende Læger er af nedenstaaende Sygdomme anmeldt ialt 929 nye Tilfælde i Kjøbenhavn; desuden anmeldtes 180 Tilfælde fra Nabo-Kommuner. (Cas des maladies épidémiques et contagieuses rapportés par les médecins):

Morbi epidemici.	Copenhagen														Communes voisines													
	Alder (âge)						Ialt (Total)	Indlagte paa Hospit.	Kvarterer (Quartiers)																			
	Fra 0-1 Aar		Fra 1-5 Aar		Fra 5-15 Aar				Ialt	Deraf paa Garni Hosp.	Kvarterer (Quartiers)																	
	Mænd	Kvinder	Mænd	Kvinder	Mænd	Kvinder	Gamle Bys ældre Del	Gamle Bys yngre Del			Gammel-holm	St. Annæ-Øster Kv.	St. Annæ-Vester Kv.	Christians-havn	Vold-kvarteret	Østerbro	Blegdams-kvarteret	Nørrebro	Blaagaards-kvarteret	Vesterbro	Rheden og Havnen	Valby	Frederiksberg	Utterslev	Sundbyerne	Gjentofte, Lyngby, Søllerød		
1. Variolæ							1	1																				
2. Dysenteria																												
3. Cholera asiatica																												
4. Typhus exanthematicus																												
5. Febris typhoidea																												
6. Meningit. cerebrospin. epidem.																												
7. Diphtheria	2	10	18	10	8		48	32	5	3		2	1	4	1	7	10											
8. Croup	1						1																					
9. Scarlatina	11	37	1	7			56	29		1	6		2	5	3	7	4	3										
10. Morbilli	5	55	40				102	1		3	6			2	7	10	2	3										
11. Influenza		3	8	16	19	1	42			6	6																	
12. Varicellæ		3					3																					
13. Tussis convulsiva		10					12			2																		
14. Angina parotidea							1																					
15. Febris intermittens																												
16. Febris puerperalis							1																					
17. Erysipelas							13	2	2		3		1															
18. Febris rheumatica							12	4	1		1																	
19. Pneumonia crouposa							14	7	4	2	1																	
20. Tracheo-Bronchitis	7	30	21	29	38	6	136	4	4	9	11	5	3	10	16	19	7	10	4	22	19	1						
21. Bronchopneum & Bronch. cap.	4	8	1		1	2	17	3		1	2																	
22. Angina tonsillaris	3	23	77	31	48		183	6	5	16	12	5	5	23	8	16	21	12	7	18	36	4						
23. Cholera & Catarrh. int. acut.	40	20	11	25	30	3	138	2		4	18	3	6	11	8	22	12	13		5	14	22						
Sum	62	179	225	125	169	12	791	100	29	48	68	18	21	62	50	96	66	66	61	93	132	10	7	92	3	50	15	8
24. Gonorrhoea							81	37	6																			
25. Ulcus venereum							20	7																				
26. Syphilis acquisit. (e coit. imp.)							16	7																				
27. Syphilis (acquisit.) insons																												
28. Syphilis congenita	3						3	1																				
29. Scabies		2	1	3	1		7	7	2																			
30. Delirium tremens							11	6																				
Total	65	181	226	219	207	12	929	165	37	I	II	III	IV	V	VI	VII	VIII	IX	X	XI	XII	8	95	3	51	15	8	

* Indlagt fra Skib.

† Ved Udgangen af Ugen henlaa ialt 281 Skarlagensfeber-Patienter paa Blegdams- og Øresundshospitalet.

Tab. 6. Samtlige Dødsfald, fordelt efter Dødsårsager og Aldersklasser (Toutes les causes de décès).

	1. Variolæ	2. Dysenteria	3. Fb. typhoidea	4. Diphtheria	5. Croup	6. Scarlatina	7. Morbilli	8. Tussis convulsiva	9. Fb. puerperalis	10. Erysipelas	11. Fb. rheumatica	12. Pneumonia crouposa	13. Bronchopn. & Bronchit. capillar.	14. Cholerae & Catarrh. intestinalis. acut.	15. Alii morbi epidemici	16. Tuberculosis	17. Cancer	18. Syphilis	19. Alcoholismus	20. Alii morbi constitut.	21. Ecclampsia	22. Apoplexia cerebri	23. Alii mb. cerebri & med. spinal.	24. Mb. cordis	25. Pleuritis	26. Alii morbi pectoris.	27. Peritonitis (puerperal. exclus.)	28. Nephritis albuminosa	29. Alii morbi abdominis.	30. Morbi externar. part.	31. Suicidium	32. Alii casus mortiferi	33. Vitia innata	34. Atrophia infantilis	35. Marasmus senilis	36. Causa mort. non indic.	Summa			
0-1 Aar																																								
1-5 Aar																																								
5-15 Aar																																								
15-45 Aar																																								
45-65 Aar																																								
65-80 Aar																																								
Over 80 Aar																																								
Tilsammen	1		3	2								5	6	1	23	8							2	5	1	1			1	6	2	2		4	4	2	1	80		
Mandkøn																																								
Kvindekøn	1		2	2										4	2	1	15	2					1	3	1	1			5	2	1		2	2	2	1	44			
														4	2	8	6						1	2				1	1	2	1		2	2	2		36			

Tab. 7. I Landbohøjskolens Klinikker samt i 11 praktiserende Dyrlægers Praksis forekom følgende nye Tilfælde af (Cas des maladies épizootiques):

Miltbrand. Anthrax.	Rosen. Erysipelas.	Neldendlet. Urticaria.	Ringorm. Herpes tonsurans.	Katarrh. Bronchitis acuta.	Rygmarvstypus. Febris typh. paralyt. equi.	Sniive og Springorm. Mal-leus humidus & farcimim.	Brandfeber. Morbus maculosus.	Langesyge hos Hesten. Pneumonia epizootica equi.	Influenza hos Hesten. Influenza erythemat.	Kværke. Adenitis equi.	Mundsyge. Stomatitis pustul. contagios.	Skab. Scabies equi sarcoptica.	Kopper hos Kvæget. Variolæ bovinae.	Mund- og Klovesyge. Aphthæ epizoot.	Ondartet Langesyge hos Kvæget.	Ondartet Katarrhfeber hos Kvæget.	Erysipelas carbuncul. suis.	Svinepest. Diphtheritis suis.	Hundesyge. Febris catarrh. epizoot. canum.	Hundegalskab. Hydrophobia.	Haarsekmidder. Acanus folliculorum.	Diphtheritis hos Fjerkræ.	Andre epizootiske og snit-somme Sygdomme. Alii morbi. epiz. et contagiosi.	Tilsammen.	Anmærkning:
				23	2			5		1														42	

Ugentlig Oversigt

Ville de
Copenhague.

Areal: 4000 Tdr. Land
(2200 Hect.)
Beliggenhed (Situation):
Nordl. Bredde: . . 55° 41'
Ø. Lgd. f. Greenw.: 12° 36'

over

Kjøbenhavn.

Fødsler, Sygdomme og Dødsfald.

Bulletin hebdomadaire de statistique démographique et médicale.

Offentliggjort af Kjøbenhavns Stadslæge ifølge Kommunalbestyrelsens Foranstaltning.

Folkemængde (Population)

1. Jan. 1894 . . . 341,000.

Af 1000 Indbyggere i 1893:

Dødsfald (décès): . . . 20.3
(étrangers compris).

Fødsler (naissances): . . 29.9.

Ægteskaber (mariages): 7.9.

1894. Nr. 39.

Ugen fra Søndag d. 23. September til Lørdag d. 29. September begge Dage inkl.

19. Aargang.

Tab. 1. Ægteskaber, Fødsler og Dødsfald m. m. Mariages, Naissances, Décès etc.

Ægte- skaber	Levendefødte.			Dødfødte.			Dødsfald efter Alder. (Dødfødte excl.)										Deraf Døde											
	ægte	u- ægte	Ialt	ægte	u- ægte	Ialt	0-1 ægte	1-5 uægte	5-15	15-45	45-65	65-80	Over 80	Ialt	inden- bys	uden- bys	paa Hos- pitalerne ialt	Epid.- hospital	Uden- Læge- behdl.	Plejebørn.								
	læg- git.	illæg- git.	total	læg- git.	illæg- git.	total	læg- git.	illæg- git.	Décès par âge (Morts-nés excl.)										total	domi- cili- lés	étran- gers	total aux hôpi- taux	épidém. medico	sine medico	0-1 Aar	1-14 Aar		
35	Mandkøn .	56	22	78	1	1	2	8	8	5	5	4	13	8	3	54	52	2	18	6	6	3	1	måle				
	Kvindkøn .	62	21	83	3	-	3	4	7	5	3	10	8	9	6	52	51	1	23	2	5	1	-	femelle				
	Tilsammen .	118	43	161	4	1	5	12	15	10	8	14	21	17	9	106	103	3	41	8	11	4	1	total				
Maria- ges	læg- git.	illæg- git.	total	læg- git.	illæg- git.	total											total	domi- cili- lés	étran- gers	total aux hôpi- taux	épidém. medico	sine medico	0-1 Aar	1-14 Aar				
	Vivants-nés.			Morts-nés.																								

Tab. 2. Vejrforholdene efter Iagttagelser paa Landbohøjskolen og ved Toldboden i Kjøbenhavn.
Observations météorologiques. (Meddelt fra det meteorologiske Institut.)

Højde over Havet i Meter	Lufttrykket ved Havets Overflade Millimeter. Middel.	Luftens Varme. Celsius.											Fugtigheds- graden. Procent. Middel.	Anmærkning: Østlige til nordlige Vinde, køligt Vejr. Den 26de en Del Regn.	
		Middel					Absolut Højest		Absolut Lavest		Dagligt Spillerum				
		8 a. m.	2 p. m.	9 p. m.	Døgnet	Avgivelse fra der Normale	Dag	Stand	Dag	Stand	Middel	Størst			Mindst
Landbohøjskolen	7.00	-	8.7	11.3	7.6	8.9	±2.3	23.	13.8	23.	2.0	7.9	11.8	3.3	87
Toldboden	2.60	759.9	8.9	10.8	9.6	9.6	±1.9	23.	12.9	23.	6.4	3.9	5.8	1.4	79

Tab. 3. Oversigt over anmeldte Dødsfald af fremherskende epidemiske Sygdomme i udenlandske større Byer og Søhavne.

Nedbør. Millime- ter. Sum.	Antal Dage med:				Antal af Solskins- timer i Ugen	Vindretningen. Procent.								Vind- styrken. Skala 0-6. Middel.	Havets Overflade i Øresund.		
	Regn, Sne, Hagl	Taaqe	Torden	Frost		N.	NE.	E.	SE.	S.	SW.	W.	NW.		Stille	Varme. Celsius. Middel	Saltholdighed. Procent. Middel
7.3	2	-	-	-	30	19	36	19	12	-	2	10	2	-	1.7	11.6	0.98

*) Ikke anmeldt.

Tab. 4. Oversigt over Sygeligheden og Dødeligheden af epidemiske Sygdomme i Kjøbenhavn i de sidste 13 Uger.
(Statistique comparant de la morbidité et de la mortalité des 13 dernières semaines).

Fra 30. Juni til 29. Septbr.	Variolæ		Morbilli		Scarlatina		Diphth. & Croup.		Tussis conv.		Fb. typh.		Catarrh. int. acut.		Erysipel.		Fb. puerp.		Pneum. croup.		Influenza	
	Syge. Cas.	Døde, Décès.	Syge. Cas.	Døde, Décès.	Syge. Cas.	Døde, Décès.	Syge. Cas.	Døde, Décès.	Syge. Cas.	Døde, Décès.	Syge. Cas.	Døde, Décès.	Syge. Cas.	Døde, Décès.	Syge. Cas.	Døde, Décès.	Syge. Cas.	Døde, Décès.	Syge. Cas.	Døde, Décès.	Syge. Cas.	Døde, Décès.
1 Uge . . .	-	-	149	5	82	2	81	8	13	2	6	1	227	19	16	1	2	-	27	6	7	-
2.	-	-	147	-	93	2	61	7	18	-	11	1	228	17	13	-	6	-	25	7	9	-
3.	-	1	117	3	73	4	52	3	18	-	17	-	209	11	9	-	1	-	10	2	14	-
4.	-	-	84	1	54	6	58	3	9	1	11	-	158	13	19	1	2	-	8	2	3	-
5.	-	-	83	5	51	4	55	3	24	1	4	-	230	19	12	1	2	1	12	-	3	1
6.	-	-	75	1	51	5	65	15	3	1	6	-	312	21	9	-	3	-	14	2	7	-
7.	-	-	50	1	57	5	42	3	16	-	6	2	278	18	13	-	-	-	8	3	5	-
8.	-	-	62	1	48	1	53	5	9	-	11	-	223	15	17	-	1	-	9	2	6	-
9.	-	-	46	4	63	2	38	2	11	2	6	-	184	18	13	1	-	-	14	-	15	-
10.	-	-	54	2	59	-	55	6	7	-	14	-	170	10	22	1	6	-	12	2	34	-
11.	-	-	59	1	69	1	50	1	7	-	10	-	165	8	22	1	-	-	14	1	32	-
12.	-	-	102	-	56	-	49	5	12	-	9	-	138	6	13	-	1	-	14	-	42	-
13.	-	-	121	1	64	2	50	10	8	-	18	2	123	7	16	-	-	-	9	2	54	-

Ugentlig Oversigt

Ville de
Copenhague.

Areal: 4000 Tdr. Land
(2200 Hect.)
Beliggenhed (Situation):
Nordl. Bredde: . . 55° 41'
Ø. Lgd. f. Greenw.: 12° 36'

over

Kjøbenhavn.

Fødsler, Sygdomme og Dødsfald.

Bulletin hebdomadaire de statistique démographique et médicale.

Offentliggjort af Kjøbenhavns Stadslæge ifølge Kommunalbestyrelsens Foranstaltning.

Folkemængde (Population)
1. Jan. 1894 . . . 341,000.
Af 1000 Indbyggere i 1893:
Dødsfald (décès): . . . 20.3
(étrangers compris).
Fødsler (naissances): . 29.9.
Ægteskaber (mariages): 7.9.

1894. Nr. 40.

Ugen fra Søndag d. 30. September til Lørdag d. 6. Oktober begge Dage inkl.

19. Aargang.

Tab. 1. Ægteskaber, Fødsler og Dødsfald m. m. Mariages, Naissances, Décès etc.

Ægte- skaber	Levendefødte.			Dødfødte.			Dødsfald efter Alder. (Dødfødte excl.)										Deraf Døde									
	ægte	u- ægte	Ialt	ægte	u- ægte	Ialt	0-1 ægte	1-5 uægte	5-15	15-45	45-65	65-80	Over 80	Ialt	inden- bys	uden- bys	paa Hospi- tallerne ialt	Epid.- hospi- tal	Uden- Læge- behdl.	Plejebørn.		måle femelle total				
44	Mandkøn .	67	29	96	2	-	2	6	7	7	3	10	11	3	4	51	49	2	19	3	2		1	-	total	
	Kvindkøn .	63	18	81	4	1	5	8	7	8	2	12	9	7	1	54	54	-	20	4	8	2	-			
	Tilsammen .	130	47	177	6	1	7	14	14	15	5	22	20	10	5	105	103	2	39	7	10	3	-			
Maria- ges	læggit.	illég.	total	læggit.	illég.	total	læggit.	illég.	Décès par âge. (Morts-nés excl.)										domici- liés	étran- gers	total aux hôpitaux	épidém.	sine medicu	0-1 ans	1-14 ans	total
	Vivants-nés.			Morts-nés.																				Enfants placés en pension		

Tab. 2. Vejrforholdene efter Iagttagelser paa Landbohøjskolen og ved Toldboden i Kjøbenhavn.
Observations météorologiques. (Meddelt fra det meteorologiske Institut.)

	Højde over Havet i Meter	Lufttrykket ved Havets Overflade Millimeter. Middel.	Luftens Varme. Celsius.										Fugtigheds- graden. Procent. Middel.			
			Middel						Absolut Højest		Absolut Lavest			Dagligt Spillerum		
			8 a. m.	2 p. m.	9 p. m.	Døgnet	Afvigelse fra det Normale		Dag	Stand	Dag	Stand		Middel	Størst	Mindst
Landbohøjskolen	7.00	-	8.6	12.5	8.9	9.7	-0.4	2.	14.0	1.	0.0	8.1	12.4	3.1	87	
Toldboden	2.80	769.4	8.9	11.5	10.2	10.0	-0.6	4.	12.1	1.	5.7	3.7	5.4	2.1	84	

Anmærkning:
Nordlige til østlige Vinde, højt Barometer,
omrent normal Varme og tørt Vejr.

Nedbør. Millime- ter. Sum.	Antal Dage med:				Antal af Solskins- timer i Ugen	Vindretningen. Procent.										Vind- styrken. Skala 0-6. Middel.	Havets Overflade i Øresund.	
	Regn, Sne, Hagl	Taae	Torden	Frost		N.	NE.	E.	SE.	S.	SW.	W.	NW.	Stille	Varme. Celsius. Middel		Saltholdighed. Procent. Middel	
0.0	-	1	-	-	14	21	40	17	-	-	2	10	5	5	1.2	11.0	0.89	

Tab. 3. Oversigt over anmeldte Dødsfald af fremherskende epidemiske Sygdomme i udenlandske større Byer og Søhavne.

	London	Liverpool	Newcastle	Hull	Christiania	Stockholm	Göteborg	Malinö	St. Petersborg	Königsberg	Danzig	Stettin	Lübeck	Hamburg	Berlin	Amsterdam	Bruxelles	Paris	Wien	Buda-Pesth	Rom	Odessa	Triest	Warschau	Lissabon	Alexandria	New-York	
For Ugen til	29/9	29/9	29/9	29/9	29/9	29/9	29/9	29/9	29/9	29/9	29/9	29/9	29/9	29/9	29/9	29/9	29/9	29/9	29/9	29/9	29/9	29/9	29/9	29/9	29/9	29/9	29/9	
Kopper	1	2	2	3	9	1	1	1	1	1	1	1	1	1	1	1	4	14	7	1	2	1	1	1	1	2	2	
Mæslinger	7	1	3	9	1	1	1	1	1	1	1	1	1	1	1	1	4	14	7	1	2	1	1	1	1	2	2	
Skarlagensfeber	18	5	2	2	2	6	1	11	2	2	3	3	2	2	5	2	4	13	4	1	2	6	1	14	1	3	3	
Diphtheritis og Croup	67	5	2	2	6	3	4	23	3	3	3	3	7	34	5	1	12	23	3	1	3	3	14	2	2	35	3	
Kighoste	15	2	1	1	4	1	2	7	*	*	*	*	*	*	*	5	2	6	1	3	2	1	3	2	2	1	6	
Typhoid Feber	13	9	1	2	1	1	1	4	1	1	1	1	1	2	2	5	2	5	1	3	2	1	1	2	1	1	13	
Exanthem. Typhus																												
Blodgang																												
Asiatisk Kolera								†22								8												

Anmærkning:

*) Ikke anmeldt. †) I de to foregaaende Uger henholdsvis 79 og 45.

Tab. 4. Oversigt over Sygeligheden og Dødeligheden af epidemiske Sygdomme i Kjøbenhavn i de sidste 13 Uger.
(Statistique comparant de la morbidité et de la mortalité des 13 dernières semaines.)

Fra 7. Juli til 6. Oktbr.	Variolæ		Morbilli		Scarlatina		Diphth. & Croup.		Tussis conv.		Fb. typh.		Catarrh. int. acut.		Erysipel.		Fb. puerp.		Pneum. croup.		Influenza	
	Syge. Cas.	Døde. Décès.	Syge. Cas.	Døde. Décès.	Syge. Cas.	Døde. Décès.	Syge. Cas.	Døde. Décès.	Syge. Cas.	Døde. Décès.	Syge. Cas.	Døde. Décès.	Syge. Cas.	Døde. Décès.	Syge. Cas.	Døde. Décès.	Syge. Cas.	Døde. Décès.	Syge. Cas.	Døde. Décès.	Syge. Cas.	Døde. Décès.
1. Uge	-	-	147	-	93	2	61	7	18	-	11	1	228	17	13	-	6	1	25	7	9	-
2.	-	1	117	3	73	4	52	3	18	-	17	-	209	11	9	-	1	-	10	2	14	-
3.	-	-	84	1	54	6	58	3	9	1	11	-	158	13	19	1	2	-	8	2	3	-
4.	-	-	83	5	51	4	55	3	24	1	4	-	230	19	12	1	2	1	12	3	3	-
5.	-	-	75	1	51	5	65	15	3	1	6	-	312	21	9	-	3	-	14	2	7	1
6.	-	-	50	1	57	5	42	3	16	-	6	2	278	18	13	-	-	-	8	3	5	-
7.	-	-	62	1	48	1	53	5	9	-	11	-	223	15	17	-	1	-	9	2	6	-
8.	-	-	46	4	63	2	38	2	11	2	6	-	184	18	13	1	-	-	14	-	15	-
9.	-	-	54	2	59	-	55	6	7	-	14	-	170	10	22	1	6	-	14	2	34	-
10.	-	-	59	1	69	1	50	1	7	1	10	-	165	8	22	-	1	-	12	1	32	-
11.	-	-	102	-	56	-	49	5	12	-	9	-	138	6	13	-	1	-	14	-	42	-
12.	-	-	121	1	64	2	50	10	8	-	18	2	123	7	16	-	-	-	9	2	54	-
13.	-	-	97	5	60	6	59	4	7	1	10	-	126	6	16	1	2	-	9	5	53	-

Ugentlig Oversigt

Ville de
Copenhague.

over

Kjøbenhavn.

Areal: 4000 Tdr. Land
(2200 Hect.)
Beliggenhed (Situation):
Nordl. Bredde: . . 55° 41'
Ø. Lgd. f. Greenw.: 12° 36'

Fødsler, Sygdomme og Dødsfald.

Bulletin hebdomadaire de statistique démographique et médicale.

Offentliggjort af Kjøbenhavns Stadslæge ifølge Kommunalbestyrelsens Foranstaltning.

Folkemængde (Population)
1. Jan. 1894 . . . 341,000.
Af 1000 Indbyggere i 1893:
Dødsfald (décès): . . . 20.3
(étrangers compris).
Fødsler (naissances): . 29.9.
Ægteskaber (mariages): 7.9.

1894. Nr. 41.

Ugen fra Søndag d. 7. Oktober til Lørdag d. 13. Oktober begge Dage inkl.

19. Aargang.

Tab. 1. Ægteskaber, Fødsler og Dødsfald m. m. Mariages, Naissances, Décès etc.

Ægte- skaber	Levendefødte.			Dødfødte.			Dødsfald efter Alder. (Dødfødte excl.)								Deraf Døde												
	ægte	u- ægte	Ialt	ægte	u- ægte	Ialt	0-1		1-5	5-15	15-45	45-65	65-80	Over 80	Ialt	inden- bys	uden- bys	paa Hospi- tallerne Ialt	Epid.- hospital	Uden- Læge- behold.	Plejebørn.						
63	Mandkøn .	100	19	119	2	-	2	11	7	6	4	9	12	10	1	60	55	5	22	2	4	4	-				
	Kvindelkøn .	65	14	80	1	1	2	9	2	5	2	10	9	9	3	49	46	3	22	5	4	2	-				
Tilsammen .	166	33	199	3	1	4	20	9	11	6	19	21	19	4	109	101	8	44	7	8	6	-					
Mariages	légit. illég. total	légit. illég. total	légit. illég. total	légit. illég. total				légit. illég. total								domici- liés	étran- gers	total	épidém. aux hôpitaux	sine medico	0-1 ans	1-14 ans					
	Vivants-nés.	Morts-nés.	Décès par âge. (Morts-nés excl.)																					måle femelle	total	0-1 ans Enfants placés en pension	

Tab. 2. Vejrforholdene efter Iagttagelser paa Landbohøjskolen og ved Toldboden i Kjøbenhavn.
Observations météorologiques. (Meddelt fra det meteorologiske Institut.)

Højde over Havet i Meter	Lufttrykket ved Havets Overflade Millimeter. Middel.	Luftens Varme. Celsius.											Fugtigheds- graden. Procent. Middel.		
		Middel					Absolut Højest		Absolut Lavest		Dagligt Spillerum				
		8 a. m.	2 p. m.	9 p. m.	Døgnet	Afvigelse fra det Normale	Dag	Stand	Dag	Stand	Middel	Størst		Mindst	
Landbohøjskolen	7.00	-	10.4	12.5	9.9	10.7	+1.5	12.	14.8	12.	5.0	5.6	9.8	3.7	93
Toldboden . .	2.60	768.9	10.4	11.9	10.8	10.8	+1.2	12.	13.3	13.	8.4	2.6	4.8	1.3	89

Anmærkning:
Østlige til nordlige og sydvestlige Vinde,
meget højt Barometer, mildt og skyfuldt Vejr.

Nedbør. Millime- ter. Sum.	Antal Dage med:				Antal af Solskins- timer i Ugen	Vindretningen. Procent.									Vind- styrken. Skala 0-6. Middel.	Havets Overflade i Øresund.	
	Regn, Sne, Hagl	Taae	Torden	Frost		N.	NE.	E.	SE.	S.	SW.	W.	NW.	Sille		Varme. Celsius. Middel	Saltholdighed. Procent. Middel
8.1	3	2	-	-	3	2	26	36	12	-	24	-	-	-	1.2	11.2	0.85

Tab. 3. Oversigt over anmeldte Dødsfald af fremherskende epidemiske Sygdomme i udenlandske større Byer og Søhavne.

	London	Liverpool	Newcastle	Hull	Christiania	Stockholm	Göteborg	Malmo	St. Petersborg	Königsberg	Danzig	Stettin	Lübeck	Hamburg	Berlin	Amsterdam	Bruxelles	Paris	Wien	Buda-Pesth	Rom	Odessa	Triest	Warschau	Lissabon	Alexandria	New-York
For Ugen til	6/10	6/10	6/10	6/10	6/10	29/9	6/10	6/10	29/9	29/9	29/9	29/9	6/10	29/9	6/10	6/10	4/8	29/9	29/9	25/8	25/8	29/9	29/9	29/9	18/9	21/9	
Kopper	1	4	-	-	-	-	-	-	2	-	-	-	-	-	-	-	-	-	-	5	-	-	-	1	3	-	
Mæslinger	9	1	1	5	1	1	1	-	8	-	-	-	-	1	4	-	-	14	4	3	2	-	5	1	-	-	
Skarlagensfeber	9	12	1	-	-	3	1	-	19	3	3	2	-	6	13	-	1	5	7	3	2	-	1	14	1	-	
Diphtheritis og Croup	66	1	1	1	2	1	2	-	20	2	-	1	-	13	32	1	2	12	23	5	1	3	9	16	1	2	
Kighoste	7	3	1	-	4	1	-	-	9	-	-	-	-	-	-	-	5	6	1	-	-	-	-	4	-	1	
Typhoid Feber	13	5	-	1	-	1	-	-	6	-	-	-	-	-	-	-	5	1	1	2	2	1	4	3	4	1	
Exanthem. Typhus	-	-	-	-	-	-	-	-	-	-	-	-	-	-	-	-	-	-	-	-	-	-	-	-	-	-	
Biogang	-	-	-	-	-	-	-	-	1	-	-	-	-	-	-	-	-	-	-	-	-	-	-	-	-	-	
Asiatisk Kolera	-	-	-	-	-	-	-	-	16	-	-	-	-	-	-	-	-	-	-	-	-	-	-	-	-	-	

*) Ikke anmeldt.

Anmærkning:
Østlige til nordlige og sydvestlige Vinde,
meget højt Barometer, mildt og skyfuldt Vejr.

Tab. 4. Oversigt over Sygeligheden og Dødeligheden af epidemiske Sygdomme i Kjøbenhavn i de sidste 13 Uger.
(Statistique comparant de la morbidité et de la mortalité des 13 dernières semaines).

Fra 14. Juli til 13. Oktbr.	Variolæ		Morbilli		Scarlatina		Diphth. & Croup.		Tussis conv.		Fb. typh.		Catarrh. int. acut.		Erysipel.		Fb. puerp.		Pneum. croup.		Influenza	
	Syge. Cas.	Døde. Décès.	Syge. Cas.	Døde. Décès.	Syge. Cas.	Døde. Décès.	Syge. Cas.	Døde. Décès.	Syge. Cas.	Døde. Décès.	Syge. Cas.	Døde. Décès.	Syge. Cas.	Døde. Décès.	Syge. Cas.	Døde. Décès.	Syge. Cas.	Døde. Décès.	Syge. Cas.	Døde. Décès.	Syge. Cas.	Døde. Décès.
1. Uge	-	1	117	3	73	4	52	3	18	-	17	-	209	11	9	-	1	-	10	2	14	-
2.	-	-	84	1	54	4	58	3	9	-	11	-	158	13	19	-	2	-	8	2	3	-
3.	-	-	83	5	51	4	55	3	24	-	4	-	230	19	12	1	2	1	12	-	3	1
4.	-	-	75	1	51	5	65	15	3	-	6	-	312	21	9	-	3	-	14	2	7	-
5.	-	-	50	1	57	5	42	3	16	-	6	2	278	18	13	-	-	-	8	3	5	-
6.	-	-	62	1	48	1	53	5	9	-	11	-	223	15	17	-	1	-	9	2	6	-
7.	-	-	46	4	63	2	38	2	11	2	6	-	184	18	13	1	-	-	14	-	15	-
8.	-	-	54	2	59	-	55	6	7	-	14	-	170	10	22	1	6	-	14	2	34	-
9.	-	-	59	1	69	1	50	1	7	-	10	-	165	8	22	-	1	-	12	1	32	-
10.	-	-	102	-	56	-	49	5	12	-	9	-	138	6	13	-	1	-	14	-	42	-
11.	-	-	121	1	64	2	50	10	8	-	18	2	123	7	16	-	-	-	9	2	54	-
12.	-	-	97	5	60	6	59	4	7	-	10	-	126	6	16	1	2	-	9	5	53	-
13.	-	-	115	5	59	1	47	8	5	-	5	-	100	4	20	1	1	-	14	1	60	-

Ugentlig Oversigt

Ville de
Copenhague.

over

Kjøbenhavn.

Areal: 4000 Tdr. Land
(2200 Hect.)
Beliggenhed (Situation):
Nordl. Breddede: . . 55° 41'
Ø. Lgd. f. Greenw.: 12° 36'

Fødsler, Sygdomme og Dødsfald.

Bulletin hebdomadaire de statistique démographique et médicale.

Offentliggjort af Kjøbenhavns Stadslæge ifølge Kommunalbestyrelsens Foranstaltning.

Folkemængde (Population)
1. Jan. 1894 . . . 341,000.
Af 1000 Indbyggere i 1893:
Dødsfald (décès): . . . 20.3
(étrangers compris).
Fødsler (naissances): . . 29.9.
Ægteskaber (mariages): 7.9.

1894. Nr. 42.

Ugen fra Søndag d. 14. Oktober til Lørdag d. 20. Oktober begge Dage inkl.

19. Aargang.

Tab. 1. Ægteskaber, Fødsler og Dødsfald m. m. Mariages, Naissances, Décès etc.

Ægte- skaber		Levendefødte.			Dødfødte.			Dødsfald efter Alder. (Dødfødte excl.)								Deraf Døde					Plejebørn. 0-1 Aar 1-14 Aar	måle femelle	
		ægte	u- ægte	Ialt	ægte	u- ægte	Ialt	0-1 ægte	1-5 uægte	5-15	15-45	45-65	65-80	Over 80	Ialt	inden- bys	uden- bys	paa Hospi- tallerne	Epid- hospital	Uden- Læge- behandl.			
53	Mandkøn .	71	19	90	-	1	1	2	8	5	5	8	6	5	1	40	37	3	14	3	2	2	-
	Kvindkøn .	58	21	79	2	-	2	8	6	5	2	9	6	6	4	46	46	-	14	3	1	-	-
	Tilsammen .	129	40	169	2	1	3	10	14	10	7	17	12	11	5	86	83	3	28	6	3	2	-
Maria- ges		légit. illég. total	légit. illég. total	légit. illég. total	légit. illég. total	légit. illég. total	Décès par âge. (Morts-nés excl.)								total	domici- liés	étran- gers	total aux hôpitaux	épidém.	sine medico	0-1 ans 1-14 ans	Enfants placés en pension	

Tab. 2. Vejrforholdene efter Iagttagelser paa Landbohøjskolen og ved Toldboden i Kjøbenhavn. Observations météorologiques. (Meddelt fra det meteorologiske Institut.)

	Højde over Havet i Meter	Lufttrykket ved Havets Overflade Millimeter. Middel.	Luftens Varme. Celsius.										Fugtigheds- graden. Procent. Middel.		
			Middel					Absolut Højest		Absolut Lavest		Dagligt Spillerum			
			8 a. m.	2 p. m.	9 p. m.	Døgnet	Afvigelse fra det Normale	Dag	Stand	Dag	Stand	Middel		Størst	Mindst
Landbohøjskolen	7.00	-	3.5	5.8	2.8	3.8	÷4.3	14.	9.8	16.	÷2.5	6.5	9.7	4.0	87
Toldboden	2.60	756.7	4.3	5.9	4.3	4.6	÷3.9	14.	9.5	16.	0.8	3.9	6.1	2.3	76

Anmærkning:

Variable Vinde, temmeligt lavt Barometer, kolde Vejr; stærk Regn d. 14.—15.

Nedbør. Millime- ter. Sum.	Antal Dage med:				Antal af Solskins- timer i Ugen	Vindretningen. Procent.								Vind- styrken. Skala 0-6. Middel.	Havets Overflade i Øresund.		
	Regn, Sne, Hagl	Taae	Torden	Frost		N.	NE.	E.	SE.	S.	SW.	W.	NW.		Såle	Varme. Celsius. Middel	Saltholdighed. Procent. Middel
29.8	3	-	-	3	19	19	41	12	-	-	5	21	2	-	2.0	8.7	1.21

Tab. 3. Oversigt over anmeldte Dødsfald af fremherskende epidemiske Sygdomme i udenlandske større Byer og Søhavne.

	London	Liverpool	Newcastle	Hull	Christiania	Stockholm	Göteborg	Malinö	St. Petersburg	Königsberg	Danzig	Stettin	Lübeck	Hamburg	Berlin	Amsterdam	Bruxelles	Paris	Wien	Buda-Pesth	Rom	Odessa	Triest	Warschau	Lissabon	Alexandria	New-York
For Ugen til	13/10	13/10	13/10	13/10	13/10	3/10	13/10	13/10	29/10	6/10	6/10	6/10	6/10	13/10	6/10	13/10	13/10	13/10	6/10	6/10	25/9	25/9	23/9	6/10	6/10	27/9	29/9
Kopper	10	3	2	2	-	4	-	-	2	-	-	1	-	1	2	1	1	4	2	3	-	-	-	3	-	-	2
Mæslinger	12	3	3	1	-	-	-	-	8	-	-	-	-	1	2	1	2	2	2	5	-	-	-	4	-	-	2
Skarlagensfeber	54	5	-	-	2	1	4	2	20	5	3	6	1	1	16	2	2	2	2	5	-	6	1	20	-	-	2
Diphtheritis og Croup	13	1	-	-	-	-	-	-	9	*	*	*	*	2	29	2	3	6	22	7	1	3	9	20	1	1	36
Kighoste	20	8	-	2	-	-	-	-	1	6	1	-	-	-	4	1	2	7	1	-	2	1	4	3	6	-	3
Typhoid Feber	-	-	-	-	-	-	-	-	1	-	-	-	-	-	-	-	-	-	-	-	-	-	-	-	-	-	10
Exanthem. Typhus	-	-	-	-	-	-	-	-	-	-	-	-	-	-	-	-	-	-	-	-	-	-	-	-	-	-	-
Blodgang	-	-	-	-	-	-	-	-	-	-	-	-	-	-	-	-	-	-	-	-	-	-	-	-	-	-	-
Asiatisk Kolera	-	-	-	-	-	-	-	-	16	-	-	-	-	-	-	-	-	-	-	-	-	-	-	-	-	-	-

*) Ikke anmeldt.

Anmærkning:

Tab. 4. Oversigt over Sygeligheden og Dødeligheden af epidemiske Sygdomme i Kjøbenhavn i de sidste 13 Uger. (Statistique comparant de la morbidité et de la mortalité des 13 dernières semaines.)

Fra 21. Juli til 20. Oktbr.	Variolæ		Morbilli		Scarlatina		Diphth. & Croup.		Tussis conv.		Fb. typh.		Catarrh. int. acut.		Erysipel.		Fb. puerp.		Pneum. croup.		Influenza	
	Syge. Cas.	Døde. Décès.	Syge. Cas.	Døde. Décès.	Syge. Cas.	Døde. Décès.	Syge. Cas.	Døde. Décès.	Syge. Cas.	Døde. Décès.	Syge. Cas.	Døde. Décès.	Syge. Cas.	Døde. Décès.	Syge. Cas.	Døde. Décès.	Syge. Cas.	Døde. Décès.	Syge. Cas.	Døde. Décès.	Syge. Cas.	Døde. Décès.
1. Uge	-	-	84	1	54	6	58	3	9	1	11	-	158	13	19	1	2	-	8	2	3	-
2. —	-	-	83	5	51	4	55	3	24	1	4	-	230	19	12	1	2	1	12	-	3	1
3. —	-	-	75	1	51	5	65	15	3	1	6	-	312	21	9	-	3	-	14	-	7	-
4. —	-	-	50	1	57	5	42	3	16	-	6	2	278	18	13	-	-	-	8	3	5	-
5. —	-	-	62	1	48	1	53	5	9	-	11	-	223	15	17	-	1	-	9	2	6	-
6. —	-	-	46	4	63	2	38	2	11	2	6	-	184	18	13	1	-	-	14	-	15	-
7. —	-	-	54	2	59	-	55	6	7	-	14	-	170	10	22	1	6	-	14	2	34	-
8. —	-	-	59	1	69	1	50	1	7	1	10	-	165	8	22	-	1	-	12	1	32	-
9. —	-	-	102	-	56	-	49	5	12	-	9	-	138	6	13	-	1	-	14	-	42	-
10. —	-	-	121	1	64	2	50	10	8	-	18	2	123	7	16	-	-	-	9	2	54	-
11. —	-	-	97	5	60	6	59	4	7	1	10	-	126	6	16	1	2	-	9	5	53	-
12. —	-	-	115	5	59	1	47	8	5	-	5	1	100	4	20	1	1	-	14	1	60	-
13. —	-	-	152	2	49	2	75	7	8	-	9	-	118	11	16	-	3	-	14	2	54	-

Ugentlig Oversigt

Ville de
Copenhague.

over

Kjøbenhavn.

Areal: 4000 Tdr. Land
(2200 Hect.)
Beliggenhed (Situation):
Nordl. Bredde: . . 55° 41'
Ø. Lgd. f. Greenw.: 12° 36'

Fødsler, Sygdomme og Dødsfald.

Bulletin hebdomadaire de statistique démographique et médicale.

Offentliggjort af Kjøbenhavns Stads læge ifølge Kommunalbestyrelsens Foranstaltning.

Folkemængde (Population)
1. Jan. 1894 . . . 341,000.

Af 1000 Indbyggere i 1893:
Dødsfald (décès): . . . 20.3
(étrangers compris).

Fødsler (naissances): . 29.9.
Ægteskaber (mariages): 7.9.

1894. Nr. 43.

Ugen fra Søndag d. 21. Oktober til Lørdag d. 27. Oktober begge Dage inkl.

19. Aargang.

Tab. 1. Ægteskaber, Fødsler og Dødsfald m. m. Mariages, Naissances, Décès etc.

Ægte- skaber		Levendefødte.			Dødfødte.			Dødsfald efter Alder. (Dødfødte excl.)									Deraf Døde						
		ægte	u- ægte	Ialt	ægte	u- ægte	Ialt	0-1		1-5	5-15	15-45	45-65	65-80	Over 80	Ialt	inden- bys	uden- bys	paa Hospi- tallerne Ialt	Epid.- hospital	Uden- Læge- behold.	Plejebørn.	
								ægte	uægte													0-1 Aar	1-14 Aar
72	Mandkøn .	75	17	92	1	1	2	9	2	7	2	5	6	3	1	35	31	4	12	4	4	1	-
	Kvindekøn .	96	13	109	-	-	-	9	5	5	4	7	9	9	3	51	48	3	15	2	2	1	-
	Tilsammen .	171	30	201	1	1	2	18	7	12	6	12	15	12	4	86	79	7	28	6	6	2	-
Maria- ges		légit. illég. total	légit. illég. total	légit. illég. total	légit. illég. total	légit. illég. total	légit. illég. total	légit. illég. total	légit. illég. total	légit. illég. total	légit. illég. total	légit. illég. total	légit. illég. total	légit. illég. total	total	domici- liés	étran- gers	total aux hôpitaux	épidém. hospitaux	sine medico	0-1 ans Enfants placés en pension	1-14 ans	

Tab. 2. Væjrforholdene efter Iagttagelser paa Landbohøjskolen og ved Toldboden i Kjøbenhavn.
Observations météorologiques. (Meddelt fra det meteorologiske Institut.)

	Højde over Havet i Meter	Lufttrykket ved Havets Overflade Millimeter. Middel.	Luftens Varme. Celsius.													Fugtigheds- graden. Procent. Middel.
			Middel					Absolut Højst		Absolut Lavest		Dagligt Spillerum				
			8 a. m.	2 p. m.	9 p. m.	Døgnet	Afvigelse fra det Normale	Dag	Stand	Dag	Stand	Middel	Størst	Mindst		
Landbohøjskolen	7.00	-	5.2	6.1	3.5	4.7	-2.1	25.	10.0	23.	-5.5	8.0	13.7	3.5	90	
Toldboden	2.60	750.6	5.8	6.2	5.1	5.6	-1.7	25. 26.	9.8	23.	-0.8	5.1	8.4	1.2	82	

Anmærkning:
Meget lavt Barometer, friske vestlige Vinde,
regnfuldt og temmelig køligt Vejr med ikke
ringe Nattefrost.

Tab. 3. Oversigt over anmeldte Dødsfald af fremherskende epidemiske Sygdomme i udenlandske større Byer' og Søhavne.

	Antal Dage med:				Antal af Solskins- timer i Ugen	Vindretningen. Procent.									Vind- styrken. Skala 0-6. Middel.	Havets Overflade i Øresund.	
	Regn, Sne, Hagl	Taaqe	Torden	Frost		N.	NE.	E.	SE.	S.	SW.	W.	NW.	Salle		Varme. Celsius. Middel	Saltholdighed. Procent. Middel
Nedbør. Millime- ter. Sum.	7	2	-	3	8	2	-	5	9	5	24	26	29	-	1.8	7.0	1.20

Anmærkning:
Meget lavt Barometer, friske vestlige Vinde,
regnfuldt og temmelig køligt Vejr med ikke
ringe Nattefrost.

*) Ikke anmeldt.

Tab. 4. Oversigt over Sygeligheden og Dødeligheden af epidemiske Sygdomme i Kjøbenhavn i de sidste 13 Uger.
(Statistique comparant de la morbidité et de la mortalité des 13 dernières semaines).

Fra 28. Juli til 27. Oktbr.	Variolæ		Morbilli		Scarlatina		Diphth. & Croup.		Tussis conv.		Fb. typh.		Catarrh. int. acut.		Erysipel.		Fb. puerp.		Pneum. croup.		Influenza	
	Syge. Cas.	Døde. Décès.	Syge. Cas.	Døde. Décès.	Syge. Cas.	Døde. Décès.	Syge. Cas.	Døde. Décès.	Syge. Cas.	Døde. Décès.	Syge. Cas.	Døde. Décès.	Syge. Cas.	Døde. Décès.	Syge. Cas.	Døde. Décès.	Syge. Cas.	Døde. Décès.	Syge. Cas.	Døde. Décès.	Syge. Cas.	Døde. Décès.
1. Uge . . .	-	-	83	5	51	4	55	3	24	1	4	-	230	19	12	1	2	1	12	-	3	1
2. — . . .	-	-	75	1	51	5	65	15	3	-	6	-	312	21	9	-	3	-	14	-	7	-
3. — . . .	-	-	50	1	57	5	42	3	16	-	6	2	278	18	13	-	-	-	8	-	3	-
4. — . . .	-	-	62	1	48	1	53	5	9	-	11	-	223	15	17	-	1	-	9	-	6	-
5. — . . .	-	-	46	4	63	2	38	2	11	2	6	-	184	18	13	1	-	-	14	-	15	-
6. — . . .	-	-	54	2	59	-	55	6	7	-	14	-	170	10	22	1	6	-	14	-	34	-
7. — . . .	-	-	59	1	69	1	50	1	7	1	10	-	165	8	22	-	1	-	12	-	32	-
8. — . . .	-	-	102	-	56	-	49	5	12	-	9	-	138	6	13	-	1	-	14	-	42	-
9. — . . .	-	-	121	1	64	2	50	10	8	-	18	2	123	7	16	-	-	-	9	-	54	-
10. — . . .	-	-	97	5	60	6	59	4	7	1	10	-	126	6	16	1	2	-	9	-	53	-
11. — . . .	-	-	115	5	59	1	47	8	5	-	5	1	100	4	20	1	1	-	14	-	60	-
12. — . . .	-	-	152	2	49	2	75	7	8	-	9	-	118	11	16	-	3	-	14	-	54	-
13. — . . .	-	-	139	1	60	3	65	8	5	1	3	2	95	7	15	-	2	-	18	-	86	-

Tab. 5. Fra 265 praktiserende Læger er af nedenstaaende Sygdomme anmeldt ialt 1088 nye Tilfælde i Kjøbenhavn; desuden anmeldtes 253 Tilfælde fra Nabo-Kommuner. (Cas des maladies épidémiques et contagieuses rapportés par les médecins):

Morbi epidemici.	Copenhagen												Communes voisines																
	Alder (âge)						Ialt (Total)	Indiagte paa Hospit.	Kvarterer (Quartiers)																				
	Fra 0-1 Aar	Fra 1-5 Aar	Fra 5-15 Aar	Fra 15-65 Aar	Over 65 Aar				Kvarterer (Quartiers)																				
	Mænd	Kvinder	Mænd	Kvinder		ialt	Dorset paa Gammel Bys	Gamle Bys ældre Del	Gamle Bys yngre Del	Gammelholm	St. Annæ-Øster Kv.	St. Annæ-Vester Kv.	Christianshavn	Vold-kvarteret	Østerbro	Blegdams-kvarteret	Nørrebro	Blaagaards-kvarteret	Vesterbro	Rheden og Havnen	Valby	Frederiksberg	Utterslev	Sundbyerne	Gjentofte, Lyngby, Søllerød				
1. Variolæ																													
2. Dysenteria																													
3. Cholera asiatica																													
4. Typhus exanthematicus																													
5. Febris typhoidea			1	2			3	2						3															
6. Meningit. cerebrospin. epidem.																													
7. Diphtheria	1	19	26	3	15		64	39	2		6			6		8	6				1	10	1						
8. Croup		1					1															1							
9. Scarlatina	1	17	37	2	3		*60	30	2		1	2	3	1	3	4	7	7				5							
10. Morbilli	10	74	50	1	4		139	4	2		5	10		1	6	14	11	1	9	10	18	54		18	5	3			
11. Influenza	1	3	20	20	38	2	86				8	7	2	4	2	7	12	12	3	6	12	11		12	1				
12. Varicellæ		4	3				7	1								1													
13. Tussis convulsiva		3	2				5									2													
14. Angina parotidea		1	3				4								1									3					
15. Febris intermittens				1	1		2																						
16. Febris puerperalis					2		2																						
17. Erysipelas	1	1	1	5	6	1	15	2			3			2	4	3	3		3										
18. Febris rheumatica		1	1	8	9		19	5			1	1	1	1	2	2	2	1	1	1	1	1							
19. Pneumonia crouposa	1	2	5	5	4		18	6	1		3			2	2	1	3	1	3	2	1								
20. Tracheo-Bronchitis	24	51	42	21	42	9	198				6	16	8	15	17	18	24	7	7	24	10	13	38	2	5	20	1	27	
21. Bronchopneum & Bronch. cap.	13	10	5	3	4	1	38	3			1	2	2	1	4	1	3	3	5	1	3	13							
22. Angina tonsillar	2	25	99	38	50		214	10	4		11	18	6	5	8	15	29	26	20	9	24	36							
23. Cholerae & Catarrh. int. acut.	25	19	8	17	22	2	95	1			5	6	5	7	7	11	12	12	5	6									
Sum	79	230	303	126	200	15	17	970	105	9	39	74	25	37	61	79	119	81	90	55	113	186	11	8	152	9	62	11	8
24. Gonorrhoea				53	18		71	14																					
25. Ulcus venereum				9	1	1	11	1	1																				
26. Syphilis acquisit. (e coit. imp.)				14	4		18	3																					
27. Syphilis (acquisit.) insons					1		1																						
28. Syphilis congenita																													
29. Scabies			4	6			10	4	1																				
30. Delirium tremens				7			7	6																					
Total	79	230	307	215	224	16	17	1088	133	11	I	II	III	IV	V	VI	VII	VIII	IX	X	XI	XII	8	154	9	62	12	8	

* Ved Udgangen af Ugen henlaa ialt 271 Skarlagensfeber-Patienter paa Blegdams- og Øresundshospitalet.

Tab. 6. Samtlige Dødsfald, fordelte efter Dødsårsager og Aldersklasser (Toutes les causes de décès).

	1. Variolæ	2. Dysenteria	3. Fb. typhoidea	4. Diphtheria	5. Croup	6. Scarlatina	7. Morbilli	8. Tussis convulsiva	9. Fb. puerperalis	10. Erysipelas	11. Fb. rheumatica	12. Pneumonia crouposa	13. Bronchopn. & Bronch. capillar.	14. Cholerae & Catarrh. intestinalis. acut.	15. Alii morbi epidemici	16. Tuberculosis	17. Cancer	18. Syphilis	19. Alcoholismus	20. Alii morbi constitut.	21. Ecclampsia	22. Apoplexia cerebri	23. Alii mb. cerebri & med. spinal.	24. Mb. cordis	25. Pleuritis	26. Alii morbi pectoris.	27. Peritonitis (puerperal. exclus.)	28. Nephritis albuminosa	29. Alii morbi abdominis.	30. Morbi externar. part.	31. Suicidium	32. Alii casus mortiferi	33. Vitia innata	34. Atrophia infantilis	35. Marasmus senilis	36. Causa mort. non indic.	Summa				
0-1 Aar						1	1																																		
1-5 Aar						1	1																																		
5-15 Aar			1	2		1																																			
15-45 Aar			1	1																																					
45-65 Aar																																									
65-80 Aar																																									
Over 80 Aar																																									
Tilsammen			2	7	1	3	1	1				2	3	7	3	7	2				2	4	3		1	3			5		1	11	2	5	3		86				
Mandkøn			1	6	1	1	1						3	5	1	2					1	1			1	2			3		1	5	1	1	1		35				
Kvindkøn			1	1		2		1				2		2	2	5					1	2			1	1			2		6	1	4	2		51					

Tab. 7. I Landbohøjskolens Kliniker samt i 14 praktiserende Dyrlægers Praksis forekom følgende nye Tilfælde af (Cas des maladies épizootiques):

	Miltbrand. Anthrax.	Rosen. Erysipelas.	Neldeudslet. Urticaria.	Ringorm. Herpes tonsurans.	Katarrh. Bronchitis acuta.	Rygmarvstyphus. Febris typh. paralyt. equi.	Sniue og Springorm. Mal-leus humilis & farcinin.	Brandfeber. Morbus maculosus.	Lungesyge hos Hesten. Pneumonia epizootica equi.	Influenza hos Hesten. Influenza erythemat.	Kværke. Adenitis equi.	Mundsyge. Stomatitis pustul. contagios.	Skab. Scabies equi sarcoptica.	Kopper hos Kvæget. Variolæ bovinæ.	Mund- og Klovesyge. Aphthæ epizoot.	Ondartet Lungesyge hos Kvæget.	Ondartet Kararrheber hos Kvæget.	Rødsyge. Erysipelas caruncul. suis.	Svinepest. Diphtheritis suis.	Hundesyge. Febris catarrh. epizoot. canum.	Hundegalskab. Hydrophobia.	Haarsælmidder. Acarus folliculorum.	Diphtheritis hos Fjerkræ.	Andre epizootiske og smit-somme Sygdomme. Alii morbi. epiz. et contagiosi.	Tilsammen.	Anmærkning:
					14				2		2							1		16		2			45	

Ugentlig Oversigt

over

Kjøbenhavn.

Ville de
Copenhague.

Areal: 4000 Tdr. Land
(2200 Hect.)
Beliggenhed (Situation):
Nordl. Bredde: . . . 55° 41'
Ø. Lgd. f. Greenw.: 12° 36'

Fødsler, Sygdomme og Dødsfald.

Bulletin hebdomadaire de statistique démographique et médicale.

Offentliggjort af Københavns Stadslæge ifølge Kommunalbestyrelsens Foranstaltning.

Folkemængde (Population)
1. Jan. 1894 . . . 341,000.
Af 1000 Indbyggere i 1893:
Dødsfald (décès): . . . 20.3
(étrangers compris).
Fødsler (naissances): . . . 29.9.
Ægteskaber (mariages): 7.9.

1894. Nr. 44.

Ugen fra Søndag d. 28. Oktober til Lørdag d. 3. November begge Dage inkl.

19. Aargang.

Tab. 1. Ægteskaber, Fødsler og Dødsfald m. m. Mariages, Naissances, Décès etc.

Ægte- skaber	Levendefødte.			Dødfødte.			Dødsfald efter Alder. (Dødfødte excl.)								Deraf Døde					Plejebørn. 0-1 Aar 1-14 Aar	måle femelle				
	ægte	u- ægte	Ialt	ægte	u- ægte	Ialt	0-1 ægte	1-5	5-15	15-45	45-65	65-80	Over 80	Ialt	inden- bys	uden- bys	paa Hospi- tallerne Ialt	Epid.- hospitalet	Uden- Læge- behandl.						
66	Mandkøn .	56	15	71	2	1	3	4	8	6	2	11	12	8	2	53	53	-	18	-	1	3	-	-	
	Kvindkøn .	57	14	71	-	-	-	6	4	4	5	13	11	5	4	52	50	2	22	5	1	-	-	-	
	Tilsammen .	113	29	142	2	1	3	10	12	10	7	24	23	13	6	105	103	2	40	5	2	3	-	-	
Maria- ges	légit. illég. total	légit. illég. total	légit. illég. total	légit. illég. total								domici- liés	étran- gers	total aux hôpitaux	épidém. hospitalet	sine medico	0-1 ans 1-14 ans	Enfants placés en pension							
	Vivants-nés.	Morts-nés.	Décès par âge. (Morts-nés excl.)																						

Tab. 2. Vejrforholdene efter Iagttagelser paa Landbohøjskolen og ved Toldboden i Kjøbenhavn. Observations météorologiques. (Meddelt fra det meteorologiske Institut.)

	Højde over Havet i Meter	Lufttrykket ved Havets Overflade Millimeter. Middel.	Luftens Varme. Celsius.										Fugtigheds- graden. Procent. Middel.		
			Middel					Absolut Højst		Absolut Lavest		Dagligt Spillerum			
			8 a. m.	2 p. m.	9 p. m.	Døgnet	Afvigelse fra det Normale	Dag	Stand	Dag	Stand	Middel		Størst	Mindest
Landbohøjskolen	7.00	-	4.4	6.8	5.3	5.3	÷0.3	3.	10.6	28.	÷5.5	6.2	11.5	3.0	89
Toldboden	2.60	761.0	5.2	7.2	6.2	6.0	÷0.1	3.	10.7	28.	÷0.8	4.0	5.8	1.5	81

Anmærkning:
Begyndelsen af Ugen kald med Natte-
frost, ellers mildt. Overvejende sydvestlige
Vinde med en Del Regnbyger.

Tab. 3. Oversigt over anmeldte Dødsfald af fremherskende epidemiske Sygdomme i udenlandske større Byer og Søhavne.

	Antal Dage med:				Antal af Solskins- timer i Ugen	Vindretningen. Procent.								Vind- styrken. Skala 0-6. Middel.	Havets Overflade i Øresund.		
	Regn, Sne, Hagl	Taae	Torden	Frost		N.	NE.	E.	SE.	S.	SW.	W.	NW.		stille	Varme. Celsius. Middel	Saltholdighed. Procent. Middel
17.4	4	2	-	2	14	12	5	5	12	5	37	14	10	-	1.6	7.0	1.49

Anmærkning:

*) Ikke anmeldt.

Tab. 4. Oversigt over Sygeligheden og Dødeligheden af epidemiske Sygdomme i Kjøbenhavn i de sidste 13 Uger. (Statistique comparant de la morbidité et de la mortalité des 13 dernières semaines).

Fra 4. August til 3. Novbr.	Variolæ		Morbilli		Scarlatina		Diphth. & Croup.		Tussis conv.		Fb. typh.		Catarrh. int. acut.		Erysipel.		Fb. purp.		Pneum. croup.		Influenza	
	Syge. Cas.	Døde. Décès.	Syge. Cas.	Døde. Décès.	Syge. Cas.	Døde. Décès.	Syge. Cas.	Døde. Décès.	Syge. Cas.	Døde. Décès.	Syge. Cas.	Døde. Décès.	Syge. Cas.	Døde. Décès.	Syge. Cas.	Døde. Décès.	Syge. Cas.	Døde. Décès.	Syge. Cas.	Døde. Décès.	Syge. Cas.	Døde. Décès.
1. Uge .	-	-	75	1	51	5	65	15	3	6	-	-	312	21	9	3	-	-	14	2	7	-
2. — .	-	-	50	1	57	5	42	3	16	6	2	-	278	18	13	-	-	8	3	3	-	
3. — .	-	-	62	1	48	1	53	5	9	11	-	-	223	15	17	-	-	9	2	6	-	
4. — .	-	-	46	4	63	2	38	2	11	2	6	-	184	18	13	-	-	14	2	15	-	
5. — .	-	-	54	2	59	-	55	6	7	14	-	-	170	10	22	1	6	14	2	34	-	
6. — .	-	-	59	1	69	1	50	1	7	10	-	-	165	8	22	-	-	12	1	32	-	
7. — .	-	-	102	-	56	-	49	5	12	9	-	-	138	6	13	-	-	14	1	42	-	
8. — .	-	-	121	1	64	2	50	10	8	18	2	-	123	7	16	-	-	9	2	54	-	
9. — .	-	-	97	5	60	6	59	4	7	10	-	-	126	6	16	1	2	9	5	53	-	
10. — .	-	-	115	5	59	1	47	8	5	5	1	-	100	4	20	1	1	14	1	60	-	
11. — .	-	-	152	2	49	2	75	7	8	9	-	-	118	11	16	-	3	14	2	54	-	
12. — .	-	-	139	1	60	3	65	8	5	3	2	-	95	7	15	-	2	18	2	86	-	
13. — .	-	-	162	4	70	1	60	6	15	4	1	-	69	2	17	-	1	19	4	98	-	

Ugentlig Oversigt

Ville de
Copenhague.

Areal: 4000 Tdr. Land
(2200 Hect.)
Beliggenhed (Situation):
Nordl. Bredde: . . 55° 41'
Ø. Lgd. f. Greenw.: 12° 36'

over

Fødsler, Sygdomme og Dødsfald.

Bulletin hebdomadaire de statistique démographique et médicale.

Offentliggjort af Kjøbenhavns Stadslæge ifølge Kommunalbestyrelsens Foranstaltning.

Kjøbenhavn.

Folkemængde (Population)
1. Jan. 1894 . . . 341,000.

Af 1000 Indbyggere i 1893:
Dødsfald (décès): . . . 20.3
(étrangers compris).

Fødsler (naissances): . 29.9.
Ægteskaber (mariages): 7.9.

1894. Nr. 45.

Ugen fra Søndag d. 4. November til Lørdag d. 10. November begge Dage inkl.

19. Aargang.

Tab. 1. Ægteskaber, Fødsler og Dødsfald m. m. Mariages, Naissances, Décès etc.

Ægte- skaber	Levendefødte.			Dødfødte.			Dødsfald efter Alder. (Dødfødte excl.)								Deraf Døde								
	ægte	u-ægte	Ialt	ægte	u-ægte	Ialt	0-1 ægte	0-1 uægte	1-5	5-15	15-45	45-65	65-80	Over 80	Ialt	inden- bys	uden- bys	paa Hospitalerne ialt	Epid.- hospital	Uden- Læge- behndl.	Plejebørn.		
																					0-1 Aar	1-14 Aar	
95	Mandkøn .	79	24	103	2	1	3	9	7	6	3	14	9	5	1	54	52	2	23	3	4	2	-
	Kvindkøn .	79	23	102	2	-	2	9	4	6	3	7	9	14	4	56	53	3	20	3	4	2	-
	Tilsammen .	158	47	205	4	1	5	18	11	12	6	21	18	19	5	110	105	5	43	6	8	4	-
Maria- ges		légit. illég. total		légit. illég. total		légit. illég. total	légit. illég.								total	domici- lies	étran- gers	total aux hôpitaux	épidém.	sine medico	0-1 ans	1-14 ans	
		Vivants-nés.		Morts-nés.		Décès par âge.									(Morts-nés excl.)						Enfants placés en pension		
																						måle femelle	total

Tab. 2. Vejrforholdene efter Iagttagelser paa Landbohøjskolen og ved Toldboden i Kjøbenhavn. Observations météorologiques. (Meddelt fra det meteorologiske Institut.)

	Højde over Havet i Meter	Lufttrykket ved Havets Overflade Millimeter. Midd.	Luftens Varme. Celsius.											Fugtigheds- graden. Procent. Midd.	
			Middel					Absolut Højest		Absolut Lavest		Dagligt Spillerum			
			8 a. m.	2 p. m.	9 p. m.	Døgnet	Afvigelse fra det Normale	Dag	Stand	Dag	Stand	Middel	Størst		Mindst
Landbohøjskolen	7.00	-	7.4	8.3	7.7	7.7	+3.3	5.	9.9	10.	3.8	3.7	4.9	2.2	96
Toldboden . .	2.60	757.0	7.9	8.4	8.2	8.2	+3.1	5.	10.1	10.	6.1	2.0	2.8	1.4	90

Anmærkning: Mildt, fugtigt og taaget Vejr med ringe Varmesvingning, hyppige men smaa Regn- byger og sydlige til vestlige Vinde.

Tab. 3. Oversigt over anmeldte Dødsfald af fremherskende epidemiske Sygdomme i udenlandske større Byer og Søhavne.

	Antal Dage med:				Antal af Solskins- timer i Ugen	Vindretningen. Procent.								Vind- styrken. Skala 0-6. Midd.	Havets Overflade i Øresund.		
	Regn, Sne, Hagl	Taae	Torden	Frost		N.	NE.	E.	SE.	S.	SW.	W.	NW.		Sølle	Varme. Celsius. Midd.	Saltholdighed. Procent. Midd.
10.4	6	5	-	-	-	-	-	-	10	21	50	14	5	-	1.7	8.0	1.86

*) Ikke anmeldt.

Tab. 4. Oversigt over Sygeligheden og Dødeligheden af epidemiske Sygdomme i Kjøbenhavn i de sidste 13 Uger. (Statistique comparant de la morbidité et de la mortalité des 13 dernières semaines).

Fra 11. August til 10. Novbr.	Variolæ		Morbilli		Scarlatina		Diphth. & Croup.		Tussis conv.		Fb. typh.		Catarrh. int. acut.		Erysipel.		Fb. puerp.		Pneum. croup.		Influenza	
	Syge. Cas.	Døde. Décès.	Syge. Cas.	Døde. Décès.	Syge. Cas.	Døde. Décès.	Syge. Cas.	Døde. Décès.	Syge. Cas.	Døde. Décès.	Syge. Cas.	Døde. Décès.	Syge. Cas.	Døde. Décès.	Syge. Cas.	Døde. Décès.	Syge. Cas.	Døde. Décès.	Syge. Cas.	Døde. Décès.	Syge. Cas.	Døde. Décès.
1 Uge	-	-	50	1	57	5	42	3	16	-	6	2	278	18	13	-	-	-	8	3	5	-
2.	-	-	62	1	48	1	53	5	9	-	11	-	223	15	17	-	1	-	9	2	6	-
3.	-	-	46	4	63	2	38	2	11	2	6	-	184	18	13	1	-	-	14	-	15	-
4.	-	-	54	2	59	2	55	6	7	-	14	-	170	10	22	1	6	-	14	2	34	-
5.	-	-	59	1	69	1	50	1	7	1	10	-	165	8	22	-	1	-	12	1	32	-
6.	-	-	102	-	56	-	49	5	12	-	9	-	138	6	13	-	1	-	14	-	42	-
7.	-	-	121	1	64	2	50	10	8	-	18	2	123	7	16	-	-	-	9	2	54	-
8.	-	-	97	5	60	6	59	4	7	1	10	-	126	6	16	1	2	-	9	5	53	-
9.	-	-	115	5	59	1	47	8	5	-	5	1	100	4	20	1	1	-	14	1	60	-
10.	-	-	152	2	49	2	75	7	8	-	9	-	118	11	16	-	3	-	14	2	54	-
11.	-	-	139	1	60	3	65	8	5	1	3	2	95	7	15	-	2	-	18	2	86	-
12.	-	-	162	4	70	1	60	6	13	-	4	1	69	2	17	-	1	-	19	4	98	-
13.	-	-	184	3	55	4	60	2	18	1	12	1	87	10	27	-	3	-	20	2	143	2

Tab. 5. Fra 251 praktiserende Læger er af nedenstaaende Sygdomme anmeldt ialt 1242 nye Tilfælde i København; desuden anmeldtes 240 Tilfælde fra Nabo-Kommuner. (Cas des maladies épidémiques et contagieuses rapportés par les médecins):

Morbi epidemici.	Copenhagen													Communes voisines															
	Alder (âge)						Ialt (Total)	Indlagte paa Hospit.		Kvarterer (Quartiers)																			
	Fra 0-1 Aar	Fra 1-5 Aar	Fra 5-15 Aar	Fra 15-65 Aar		Over 65 Aar		Ialt	Deraf paa Garnis Hospit.																				
				Mænd	Kvinder	Mænd	Kvinder			Gamle Bys ældre Del	Gamle Bys yngre Del	Gammelholm	St. Annæ-Øster Kv.	St. Annæ-Vester Kv.	Christianshavn	Vold-kvarteret	Østerbro	Blegdams-kvarteret	Nørrebro	Blagaards-kvarteret	Vesterbro	Rheden og Havnen	Valby	Frederiksberg	Utterslev	Sundbyerne	Gjentoft, Lyngby, Søllerød		
1. Variolæ																													
2. Dysenteria																													
3. Cholera asiatica																													
4. Typhus exanthematicus																													
5. Febris typhoidea				4	4	4	12	5				1		2		1	2	5		1									
6. Meningit. cerebrospin. epidem.																													
7. Diphtheria		14	21	8	11		54	29	1		3		3	3	6	8	2	6	11	8		4							
8. Croup		4	2				6	7		1							1	1	1	1									
9. Scarlatina		14	34	2	5		55	42		4	3	5		2	3	11	3	4	4	7		9			5				
10. Morbilli	9	74	95	4	2		184	1		9	4		2	6	12	19	15	10	30	22	55			21		1			
11. Influenza	3	14	26	35	63		143			9	14	2	9	6	4	23	23	6	10	17	17	3				1			
12. Varicellæ		1	5	4			10	2		2				2	2	2		2	2	2									
13. Tussis convulsiva		4	11	3			18	1			4							3		1	6								
14. Angina parotidea			1	5			6										1			5									
15. Febris intermittens																													
16. Febris puerperalis					3		3	1							1														
17. Erysipelas					6	19	25	9	2	2	3	1	1	2	3	2	2	1	4	4				3		1			
18. Febris rheumatica		1	6	11	4	1	23	4		1	1		1	2	7	2	2	3	1	1	1	1	2	4		1			
19. Pneumonia crouposa	1	2	7	6	3	1	20	7		1	1			1	1	6	5	5	1	1	3			2		2			
20. Tracheo-Bronchitis	33	59	40	32	43	7	225	4	3	14	18	3	7	29	11	17	22	18	10	27	47	2	1	38		21			
21. Bronchopneum & Bronch. cap.	7	14	3	3	2		29	7		1	1	1	1	7			8	3	4	4				4		1	1		
22. Angina tonsillaris	2	26	82	41	51		202	6	1	16	19	3	11	16	7	24	18	19	10	17	39	3	1	29	1	6			
23. Cholerae & Catarrh. int. acut.	21	20	10	14	17	4	87	1		2	11	1	4	7	6	5	3	6	19	5	17	1		21		9			
Sum	81	259	343	166	227	13	1511	126	7	62	82	17	42	84	63	118	104	99	98	125	200	10	4	171	5	48	4	8	
24. Gonorrhoea				63	12		75	17	6																				
25. Ulcus venereum				10	1		11	2																					
26. Syphilis acquisit. (e coit. imp.)				15	3		18	3																					
27. Syphilis (acquisit.) insons																													
28. Syphilis congenita	2						2	1																					
29. Scabies		3	12	5	5		25	17																					
30. Delirium tremens				7			7	4																					
Total	83	262	355	266	248	13	1511	170	13	I	II	III	IV	V	VI	VII	VIII	IX	X	XI	XII	4	171	5	48	4	8		

* Ved Udgangen af Ugen henlaa ialt 261 Skarlagensfeber-Patienter paa Blegdams- og Øresundshospitalet.

Tab. 6. Samtlige Dødsfald, fordelt efter Dødsarsager og Aldersklasser (Toutes les causes de décès).

	1. Variolæ	2. Dysenteria	3. Fb. typhoidea	4. Diphtheria	5. Croup	6. Scarlatina	7. Morbilli	8. Tussis convulsiva	9. Fb. puerperalis	10. Erysipelas	11. Fb. rheumatica	12. Pneumonia crouposa	13. Bronchopn. & Bronch. capillar.	14. Cholerae & Catarrh. intestinalis. acut.	15. Alii morbi epidemici	16. Tuberculosis	17. Cancer	18. Syphilis	19. Alcoholismus	20. Alii morbi constitut.	21. Ecclampsia	22. Apoplexia cerebri	23. Alii mb. cerebri & med. spinal.	24. Mb. cordis	25. Pleuritis	26. Alii morbi pectoris.	27. Peritonitis (puerperal. exclus.)	28. Nephritis albuminosa	29. Alii morbi abdominis.	30. Morbi externar. part.	31. Suicidium	32. Alii casus mortiferi	33. Vitia innata	34. Atrophia infantilis	35. Marasmus senilis	36. Causa mort. non indic.	Summa			
0-1 Aar																																								
1-5 Aar																																								
5-15 Aar																																								
15-45 Aar																																								
45-65 Aar																																								
65-80 Aar																																								
Over 80 Aar																																								
Tilsammen			1	1	1	4	3	1		1	2	11	10		*2	17	7		1	3		3	3	5		3	1		13	1	2	8	5	1			110			
Mandkøn			1		2	3					1	7	4		2	12	1		1	2		1	2	1		1			4		2	4	3				54			
Kvindekøn			1	1	2	3	1				2	4	6		2	5	6			1		2	1	4		2	1		9	1	2	4	2	1			56			

*) Influenza, 2 Dødsfald.

Tab. 7. I Landbohøjskolens Kliniker samt i 14 praktiserende Dyrlægers Praksis forekom følgende nye Tilfælde af (Cas des maladies épizootiques):

Miltbrand. Anthrax.	
Rosen. Erysipelas.	1
Neldendilet. Urticaria.	
Ringorm. Herpes tonsurans.	
Katarrh. Bronchitis acuta.	3
Rygmarvstyphus. Febris typh. paralyt. equi.	
Sniive og Springorm. Mal-lens humilis & farcimim.	
Brandfeber.	
Morbus maculosus.	
Lungesygge hos Hesten.	10
Pneumonia epizootica equi.	
Influenza hos Hesten.	1
Influenza erythemat.	
Kværke. Adenitis equi.	
Mundsyge. Stomatitis pustul. contagios.	
Skab. Scabies equi sarcoptica.	
Kopper hos Kvæget.	
Variolæ bovinae.	
Mund- og Klovesyge.	
Aphthæ epizoot.	
Ondartet Lungesygge hos Kvæget.	
Ondartet Katarrheber hos Kvæget.	
Rødsyge.	
Erysipelas carbuncal. suis.	
Svinepest.	
Diphtheritis suis.	
Hundesyge. Febris catarrh. epizoot. canum.	13
Hundegalskab.	
Hydrophobia.	
Haarsælmidder.	
Acarus folliculorum.	1
Diphtheritis hos Fjerkrae.	
Andre epizootiske og smit-somme Sygdomme. Alii morbi. epiz. et contagiosi	
Tilsammen.	29

Anmærkning:

Ugentlig Oversigt

Kjøbenhavn.

over

Fødsler, Sygdomme og Dødsfald.

Bulletin hebdomadaire de statistique démographique et médicale.

Offentliggjort af Kjøbenhavns Stadslæge ifølge Kommunalbestyrelsens Foranstaltning.

Folkemængde (Population)
1. Jan. 1894 . . . 341,000
Af 1000 Indbyggere i 1893:
Dødsfald (décès): . . . 20.3
(étrangers compris).
Fødsler (naissances): . 29.9
Ægteskaber (mariages): 7.9

Ville de
Copenhague.

Areal: 4000 Tdr. Land
(2200 Hect.)
Beliggenhed (Situation):
Nordl. Bredde: . . 55° 41'
Ø. Lgd. f. Greenw.: 12° 36'

1894. Nr. 46.

Ugen fra Søndag d. 11. November til Lørdag d. 17. November begge Dage inkl.

19. Aargang.

Tab. 1. Ægteskaber, Fødsler og Dødsfald m. m. Mariages, Naissances, Décès etc.

Ægte- skaber	Levendefødte.			Dødfødte.			Dødsfald efter Alder. (Dødfødte excl.)								Deraf Døde											
	ægte	u- ægte	Ialt	ægte	u- ægte	Ialt	0-1 ægte	1-5	5-15	15-45	45-65	65-80	Over 80	Ialt	inden- bys	uden- bys	paa Hospi- tallerne faldt	Epid.- hospi- tal	Uden- Læge- behndl.	Plejebørn.						
	légit. illég.	total	légit. illég.	total	légit. illég.	total	légit. illég.								domici- liés	étran- gers	total	épidém. aux hôpitaux	sine medico	0-1 ans	1-14 ans					
60	Mandkøn . . .	73	15	88	1	-	1	9	7	3	2	15	8	12	1	57	55	2	25	3	4	1	-	måle femelle		
	Kvindkøn . . .	55	20	75	5	-	5	3	6	9	-	9	3	15	5	50	49	1	19	1	4	4	-			
	Tilsammen . . .	128	35	163	6	-	6	12	13	12	2	24	11	27	6	107	104	3	44	4	8	5	-	total		
Maria- ges	légit. illég.	total	légit. illég.	total	légit. illég.	total	légit. illég.								domici- liés	étran- gers	total	épidém. aux hôpitaux	sine medico	0-1 ans	1-14 ans					
	Vivants-nés.		Morts-nés.				Décès par âge. (Morts-nés excl.)																			

Tab. 2. Vejrforholdene efter Iagttagelser paa Landbohøjskolen og ved Tolddoden i Kjøbenhavn.
Observations météorologiques. (Meddelt fra det meteorologiske Institut.)

Højde over Havet i Meter	Lufttrykket ved Havets Overflade Millimeter. Middel.	Luftens Varme. Celsius.											Fugtigheds- graden. Procent. Middel.			
		Middel					Absolut Højst		Absolut Lavest		Dagligt Spillerum					
		8 a. m.	2 p. m.	9 p. m.	Døgnet	Afrvigelse fra det Normale	Dag	Stand	Dag	Stand	Middel	Størst		Mindest		
Landbohøjskolen	7.00	-	6.5	7.6	6.7	6.8	+3.4	15.	10.0	16.	17.	1.5	5.2	6.5	4.2	96
Tolddoden . . .	2.60	754.3	7.4	8.0	7.6	7.7	+3.6	15.	10.9	17.	4.7	3.0	4.2	1.5	86	

Anmærkning:
Sydvestlige Vinde med mildt og taaget
Vejr. Regn i Begyndelsen af Ugen.

Nedbør. Millime- ter. Sum.	Antal Dage med:				Antal af Solskins- timer i Ugen	Vindretningen. Procent.										Vind- styrken. Skala 0-6. Middel.	Havets Overflade i Øresund.	
	Regn, Sne, Hagl	Taae	Torden	Frost		N.	NE.	E.	SE.	S.	SW.	W.	NW.	Salle	Varme. Celsius. Middel		Saltholdighed. Procent. Middel	
13.5	4	4	-	-	1	-	-	-	5	19	64	7	-	5	1.4	7.6	1.86	

Tab. 3. Oversigt over anmeldte Dødsfald af fremherskende epidemiske Sygdomme i udenlandske større Byer og Søhavne.

	London	Liverpool	Newcastle	Hull	Christiania	Stockholm	Göteborg	Malmö	St. Petersburg	Königsberg	Danzig	Stettin	Lübeck	Hamburg	Berlin	Amsterdam	Bruxelles	Paris	Wien	Buda-Pesth	Rom	Odessa	Triest	Warschau	Lissabon	Alexandria	New-York
For Ugen til	10/11	10/11	10/11	10/11	10/11	9/11	10/11	10/11	9/11	9/11	9/11	9/11	9/11	10/11	9/11	10/11	10/11	9/11	8/11	9/11	25/8	25/8	27/10	9/11	8/11	4/10	27/10
Kopper	1	1	1	1	1	1	1	1	1	1	1	1	1	1	1	1	1	1	1	1	1	1	1	1	1	1	1
Mæslinger	13	2	1	4	11	1	1	1	1	1	1	1	1	1	1	1	1	1	1	1	1	1	1	1	1	1	1
Skarlagensfeber	9	3	2	1	1	1	1	1	1	1	1	1	1	1	1	1	1	1	1	1	1	1	1	1	1	1	1
Diphtheritis og Croup	42	4	2	4	2	3	3	3	25	3	2	2	2	4	22	1	1	5	23	8	1	3	4	15	3	37	
Kighoste	10	1	1	1	1	1	1	1	1	1	1	1	1	1	1	1	1	1	1	1	1	1	1	1	1	1	1
Typhoid Feber	25	5	1	1	1	1	1	1	5	1	1	1	1	1	1	1	1	1	1	1	1	1	1	1	1	1	10
Exanthem. Typhus																											
Blodgang																											
Asiatisk Kolera																											

Anmærkning:

*) Ikke anmeldt.

Tab. 4. Oversigt over Sygeligheden og Dødeligheden af epidemiske Sygdomme i Kjøbenhavn i de sidste 13 Uger.
(Statistique comparant de la morbidité et de la mortalité des 13 dernières semaines).

Fra 18. August til 17. Novbr.	Variolæ		Morbilli		Scarlatina		Diphth. & Croup.		Tussis conv.		Fb. typh.		Catarrh. int. acut.		Erysipel.		Fb. puerp.		Pneum. croup.		Influenza	
	Syge. Cas.	Døde. Décès.	Syge. Cas.	Døde. Décès.	Syge. Cas.	Døde. Décès.	Syge. Cas.	Døde. Décès.	Syge. Cas.	Døde. Décès.	Syge. Cas.	Døde. Décès.	Syge. Cas.	Døde. Décès.	Syge. Cas.	Døde. Décès.	Syge. Cas.	Døde. Décès.	Syge. Cas.	Døde. Décès.	Syge. Cas.	Døde. Décès.
1. Uge	-	-	62	1	48	1	53	5	9	-	11	-	223	15	17	-	1	-	9	2	6	-
2. -	-	-	46	4	63	2	38	2	11	2	6	-	184	18	13	1	-	-	14	-	15	-
3. -	-	-	54	2	59	-	55	6	7	-	14	-	170	10	22	1	6	-	14	2	34	-
4. -	-	-	59	1	69	1	50	1	7	1	10	-	165	8	22	-	1	-	12	1	32	-
5. -	-	-	102	-	56	-	49	5	12	-	9	-	138	6	13	-	1	-	14	-	42	-
6. -	-	-	121	1	64	2	50	10	8	-	18	2	123	7	16	-	-	-	9	-	54	-
7. -	-	-	97	5	60	6	59	4	7	1	10	-	126	6	16	1	2	-	9	5	53	-
8. -	-	-	115	5	59	1	47	8	5	-	5	1	100	4	20	1	1	-	14	1	60	-
9. -	-	-	152	2	49	2	75	7	8	-	9	-	118	11	16	-	3	-	14	2	54	-
10. -	-	-	139	1	60	3	65	8	5	-	3	2	95	7	15	-	2	-	18	2	86	-
11. -	-	-	162	4	70	1	60	6	15	-	4	1	69	2	17	-	1	-	19	4	98	-
12. -	-	-	184	3	55	4	60	2	18	1	12	1	87	10	27	-	3	-	20	2	143	2
13. -	-	-	146	5	68	2	58	4	9	-	15	2	69	2	26	-	2	-	27	1	138	1

Ugentlig Oversigt

over

Fødsler, Sygdomme og Dødsfald.

Bulletin hebdomadaire de statistique démographique et médicale.

Offentliggjort af Københavns Stadslægge ifølge Kommunalbestyrelsens Foranstaltning.

Ville de
Copenhague.

Areal: 4000 Tdr. Land
(2200 Hect.)
Beliggenhed (Situation):
Nordl. Bredde: . . . 55° 41'
Ø. Lgd. f. Greenw.: 12° 36'

Kjøbenhavn.

Folkemængde (Population)
1. Jan. 1894 . . . 341,000.

Af 1000 Indbyggere i 1893:
Dødsfald (décès): . . . 20.3
(étrangers compris).

Fødsler (naissances): . . 29.9.
Ægteskaber (mariages): 7.9.

1894. Nr. 47.

Ugen fra Søndag d. 18. November til Lørdag d. 24. November begge Dage inkl.

19. Aargang.

Tab. 1. Ægteskaber, Fødsler og Dødsfald m. m. Mariages, Naissances, Décès etc.

Ægte- skaber	Levendefødte.			Dødfødte.			Dødsfald efter Alder. (Dødfødte excl.)								Deraf Døde										
	ægte	u- ægte	Ialt	ægte	u- ægte	Ialt	0-1 ægte	1-5	5-15	15-45	45-65	65-80	Over 80	Ialt	inden- bys	uden- bys	paa Hospita- lerne	Epid- hospita- l	Uden- Læge- behndl.	Plejebørn.					
																				0-1 Aar	1-14 Aar				
60	Mandkøn .	79	16	95	4	-	4	14	4	5	3	7	16	2	2	53	51	2	19	3	7	-	-	måle femelle	
	Kvindkøn .	73	23	96	3	-	3	10	5	4	3	10	9	12	5	58	57	1	25	3	-	-	-	-	
	Tilsammen .	152	39	191	7	-	7	24	9	9	6	17	25	14	7	111	108	3	44	6	7	-	-	total	
Maria- ges		légit. illég. total		légit. illég. total		légit. illég. total	légit. illég. total									domici- liés	étran- gers	total	épidém. aux hôpitaux	sine medico	0-1 ans	1-14 ans			
		Vivants-nés.		Morts-nés.		Décès par âge. (Morts-nés excl.)																Enfants placés en pension			

Tab. 2. Vejrforholdene efter Iagttagelser paa Landbohøjskolen og ved Toldboden i Kjøbenhavn.
Observations météorologiques. (Møddelt fra det meteorologiske Institut.)

	Højde over Havet i Meter	Lufttrykket ved Havets Overflade Millimeter. Middel.	Luftens Varme. Celsius.											Fugtigheds- graden. Procent. Middel.	
			Middel					Absolut Højest		Absolut Lavest		Dagligt Spillerum			
			8 a. m.	2 p. m.	9 p. m.	Døgnet	Afvigelse fra det Normale	Dag	Stand	Dag	Stand	Middel	Størst		Mindst
Landbohøjskolen	7.00	-	5.8	6.8	5.9	6.1	+3.5	19.	8.2	21.	0.2	4.0	6.4	1.8	96
Toldboden	2.80	772.0	6.3	7.0	6.6	6.6	+3.3	19.	8.3	21.	3.4	2.1	3.4	0.6	89

Anmærkning:
Overvejende vestlige Vinde, meget højt
Barometer, mildt og meget taaget Vejr. En
Del Regn d. 21.

Nedbør. Millime- ter. Sum.	Antal Dage med:				Antal af Solskins- timer i Ugen	Vindretningen. Procent.								Vind- styrken. Skala 0-6. Middel.	Havets Overflade i Øresund.		
	Regn, Sne, Hagl	Taaqe	Torden	Frost		N.	NE.	E.	SE.	S.	SW.	W.	NW.		Sølle	Varme. Celsius. Middel	Saltholdighed. Procent. Middel
7.2	4	6	-	-	-	12	17	-	10	7	26	21	7	-	1.1	7.3	1.15

Tab. 3. Oversigt over anmeldte Dødsfald af fremherskende epidemiske Sygdomme i udenlandske større Byer og Søhavne.

	London	Liverpool	Newcastle	Hull	Christiania	Stockholm	Göteborg	Malnø	St. Petersburg	Königsberg	Danzig	Stettin	Lübeck	Hamburg	Berlin	Amsterdam	Bruxelles	Paris	Wien	Buda-Pesth	Rom	Odessa	Triest	Warschau	Lissabon	Alexandria	New-York
For Ugen til	17/11	17/11	17/11	17/11	17/11	10/11	17/11	17/11	10/11	10/11	10/11	10/11	10/11	17/11	10/11	10/11	17/11	17/11	10/11	10/11	*	17/11	10/10	10/11	10/11	*	8/11
Kopper	2	2	2	2	2	2	2	2	2	2	2	2	2	2	2	2	2	2	2	2	2	2	2	2	2	2	2
Mæslinger	22	7	7	7	13	13	13	13	4	4	4	4	4	4	6	1	7	4	12	4	4	4	6	6	6	6	
Skarlagensfeber	8	7	2	2	3	1	18	18	1	1	1	1	1	1	12	1	1	1	5	4	2	2	11	23	2	7	
Diphtheritis og Croup	44	1	2	2	1	6	3	18	2	2	2	2	2	2	35	1	1	9	36	8	8	7	10	2	2	34	
Kighoste	8	1	1	1	2	1	1	6	*	*	*	*	*	2	2	2	2	1	1	1	1	1	4	6	1	2	
Typhoid Feber	21	6	2	1	2	1	1	6	1	1	1	1	1	1	*	1	1	7	1	1	4	4	2	2	1	15	
Exanthem. Typhus																											
Blodgang																											
Asiatisk Kolera																											

Anmærkning:
Ikke anmeldt.

Tab. 4. Oversigt over Sygeligheden og Dødeligheden af epidemiske Sygdomme i Kjøbenhavn i de sidste 13 Uger.
(Statistique comparant de la morbidité et de la mortalité des 13 dernières semaines).

Fra 25. August til 24. Novbr.	Variolæ		Morbilli		Scarlatina		Diphth. & Croup.		Tussis conv.		Fb. typh.		Catarrh. int. acut.		Erysipel.		Fb. puerp.		Pneum. croup.		Influenza.	
	Syge. Cas.	Døde. Décès.	Syge. Cas.	Døde. Décès.	Syge. Cas.	Døde. Décès.	Syge. Cas.	Døde. Décès.	Syge. Cas.	Døde. Décès.	Syge. Cas.	Døde. Décès.	Syge. Cas.	Døde. Décès.	Syge. Cas.	Døde. Décès.	Syge. Cas.	Døde. Décès.	Syge. Cas.	Døde. Décès.	Syge. Cas.	Døde. Décès.
1. Uge	-	-	46	4	63	2	38	2	11	2	6	-	184	18	13	1	-	-	14	-	15	-
2.	-	-	54	2	59	-	55	6	7	-	14	-	170	10	22	1	6	-	14	2	34	-
3.	-	-	59	1	69	1	50	1	7	1	10	-	165	8	22	-	1	-	12	1	32	-
4.	-	-	102	-	56	-	49	5	12	-	9	-	138	6	13	-	1	-	14	-	42	-
5.	-	-	121	1	64	2	50	10	8	-	18	2	123	7	16	-	-	-	9	2	54	-
6.	-	-	97	5	60	6	59	4	7	1	10	-	126	6	16	1	2	-	5	5	53	-
7.	-	-	115	5	59	1	47	8	5	-	5	1	100	4	20	1	1	-	14	1	60	-
8.	-	-	152	2	49	2	75	7	8	-	9	-	118	11	16	-	3	-	14	2	54	-
9.	-	-	139	1	60	3	65	8	5	1	3	2	95	7	15	-	2	-	18	2	86	-
10.	-	-	162	4	70	1	60	6	15	-	4	1	69	2	17	-	1	-	19	4	98	-
11.	-	-	184	3	55	4	60	2	18	1	12	1	87	10	27	-	3	-	20	2	143	2
12.	-	-	146	5	68	2	58	4	9	-	15	2	69	2	26	-	2	-	27	1	138	1
13.	-	-	176	6	52	-	61	5	13	-	6	-	80	3	18	-	4	-	20	4	191	2

Ugentlig Oversigt

Ville de
Copenhague.

Areal: 4000 Tdr. Land
(2200 Hect.)
Beliggenhed (Situation):
Nordl. Bredde: . . 55° 41'
Ø. Lgd. f. Greenw.: 12° 36'

over

Fødsler, Sygdomme og Dødsfald.

Bulletin hebdomadaire de statistique démographique et médicale.

Offentliggjort af Københavns Stads læge ifølge Kommunalbestyrelsens Foranstaltning.

Kjøbenhavn.

Folkemængde (Population)
1. Jan. 1894 . . . 341,000.
Af 1000 Indbyggere i 1893:
Dødsfald (décès): . . . 20.3
(étrangers compris).
Fødsler (naissances): . 29.9.
Ægteskaber (mariages): 7.9.

1894. Nr. 48.

Ugen fra Søndag d. 25. November til Lørdag d. 1. December begge Dage inkl.

19. Aargang.

Tab. 1. Ægteskaber, Fødsler og Dødsfald m. m. Mariages, Naissances, Décès etc.

Ægte- skaber	Levendefødte.			Dødfødte.			Dødsfald efter Alder. (Dødfødte excl.)								Deraf Døde								
	ægte	u- ægte	Ialt	ægte	u- ægte	Ialt	0-1	1-5	5-15	15-45	45-65	65-80	Over 80	Ialt	inden- bys	uden- bys	paa Hospi- tallerne Ialt	Epid.- hospital	Uden- Læge- behandl.	Plejebørn.			
67	Mandkøn .	80	25	105	1	2	3	21	5	6	4	8	14	4	1	63	61	2	22	2	5	2	1
	Kvindkøn .	67	18	85	1	1	2	10	3	7	5	12	13	14	3	67	66	1	19	6	4	-	-
Tilsammen .		147	43	190	2	3	5	31	8	13	9	20	27	18	4	130	127	3	41	8	9	2	1
Maria- ges		légit. illég. total		légit. illég. total		légit. illég. total	Décès par âge. (Morts-nés excl.)								domici- liés	étran- gers	total aux hôpitaux	épidém.	sine medico	0-1 ans	1-14 ans		
		Vivants-nés.		Morts-nés.																Enfants placés en pension		måle femelle	total

Tab. 2. Vejrforholdene efter Iagttagelser paa Landbohøjskolen og ved Toldboden i Kjøbenhavn.
Observations météorologiques. (Meddelt fra det meteorologiske Institut.)

Højde over Havet i Meter	Lufttrykket ved Havets Overflade Millimeter. Middel.	Luftens Varme. Celsius.											Fugtigheds- graden. Procent. Middel.		
		Middel					Absolut Højest		Absolut Lavest		Dagligt Spillerum				
		8 a. m.	2 p. m.	9 p. m.	Døgnet	Afvigelse fra det Normale	Dag	Stand	Dag	Stand	Middel	Størst		Mindst	
Landbohøjskolen	7.00	-	3.0	4.3	3.3	3.4	+1.5	29.	8.4	30.	-3.0	5.6	9.0	1.6	88
Toldboden . .	2.60	769.5	3.6	5.0	4.1	4.1	+1.5	29.	8.4	27.	0.2	3.8	5.7	1.5	80

Anmærkning:
Variable Vinde, temmelig mildt og omtrent
helt tørt Vejr.

Nedbør. Millime- ter. Sum.	Antal Dage med:				Antal af Solskins- timer i Ugen	Vindretningen. Procent.								Vind- styrken. Skala 0-6. Middel.	Havets Overflade i Øresund.		
	Regn, Sne, Hagl	Taaqe	Torden	Frost		N.	NE.	E.	SE.	S.	SW.	W.	NW.		Stille	Varme. Celsius. Middel	Saltholdighed. Procent. Middel
0.6	3	2	-	3	4	7	-	24	19	-	7	22	21	-	1.5	6.0	1.26

Tab. 3. Oversigt over anmeldte Dødsfald af fremherskende epidemiske Sygdomme i udenlandske større Byer og Søhavne.

	London	Liverpool	Newcastle	Hull	Christiania	Stockholm	Göteborg	Malmö	St. Petersburg	Königsberg	Danzig	Stettin	Litbeck	Hamburg	Berlin	Amsterdam	Bruxelles	Paris	Wien	Buda-Pesth	Rom	Odessa	Triest	Warschau	Lissabon	Alexandria	New-York
For Ugen til	24/11	24/11	24/11	24/11	24/11	17/11	24/11	24/11	17/11	17/11	17/11	17/11	17/11	24/11	17/11	24/11	24/11	17/11	17/11	17/11	*	24/11	10/10	17/11	17/11	*	10/11
Kopper	1	1	1	1	1	1	1	1	1	1	1	1	1	1	1	1	1	1	1	1	1	1	1	1	1	1	1
Mæslinger	21	3	8	5	1	9	1	1	5	1	1	1	1	1	1	1	4	4	26	2	1	1	1	2	2	1	2
Skarlagensfeber	14	2	1	1	1	2	2	1	17	1	1	2	1	3	10	1	1	1	10	2	1	7	11	18	1	1	4
Diphtheritis og Croup	48	1	1	1	3	12	3	1	18	1	1	2	1	2	21	3	1	9	25	6	1	5	7	12	2	1	42
Kighoste	11	1	7	1	1	1	1	1	2	1	1	1	1	1	1	1	1	1	1	1	1	1	1	1	1	1	1
Typhoid Feber	23	10	1	2	1	1	1	1	1	1	1	1	1	1	1	1	1	1	2	1	1	1	1	1	1	1	1
Exanthem. Typhus																											
Blodgang																											
Asiatisk Kolera																											

Anmærkning:

* Ikke anmeldt.

Tab. 4. Oversigt over Sygeligheden og Dødeligheden af epidemiske Sygdomme i Kjøbenhavn i de sidste 13 Uger.
(Statistique comparant de la morbidité et de la mortalité des 13 dernières semaines).

Fra 1. Septbr. til 1. Decbr.	Variolæ		Morbilli		Scarlatina		Diphth. & Croup.		Tussis conv.		Fb. typh.		Catarrh. int. acut.		Erysipel.		Fb. puerp.		Pneum. croup.		Influenza	
	Syge. Cas.	Døde. Décès.	Syge. Cas.	Døde. Décès.	Syge. Cas.	Døde. Décès.	Syge. Cas.	Døde. Décès.	Syge. Cas.	Døde. Décès.	Syge. Cas.	Døde. Décès.	Syge. Cas.	Døde. Décès.	Syge. Cas.	Døde. Décès.	Syge. Cas.	Døde. Décès.	Syge. Cas.	Døde. Décès.	Syge. Cas.	Døde. Décès.
1. Uge	-	-	54	2	59	-	55	6	7	-	14	-	170	10	22	1	6	-	14	2	34	-
2. —	-	-	59	1	69	1	50	1	7	1	10	-	165	8	22	1	1	-	12	1	32	-
3. —	-	-	102	-	56	-	49	5	12	-	9	-	138	6	13	-	1	-	14	-	42	-
4. —	-	-	121	1	64	2	50	10	8	-	18	2	123	7	16	-	2	-	9	-	54	-
5. —	-	-	97	5	60	6	59	4	7	1	10	-	126	6	16	1	2	-	9	5	53	-
6. —	-	-	115	5	59	1	47	8	5	-	5	1	100	4	20	1	1	-	14	1	60	-
7. —	-	-	152	2	49	2	75	7	8	-	9	-	118	11	16	-	3	-	14	2	54	-
8. —	-	-	139	1	60	3	65	8	5	1	3	2	95	7	15	-	2	-	18	2	86	-
9. —	-	-	162	4	70	1	60	6	13	-	4	1	69	2	17	-	1	1	19	4	98	-
10. —	-	-	184	3	55	4	60	2	18	1	12	1	87	10	27	-	3	-	20	2	143	-
11. —	-	-	146	5	68	2	58	4	9	-	15	2	69	2	26	-	2	-	27	1	138	-
12. —	-	-	176	6	52	-	61	5	13	-	6	-	80	3	18	-	4	-	20	4	191	-
13. —	-	-	138	2	40	3	78	8	25	1	10	2	68	4	9	-	1	-	12	3	229	-

Ugentlig Oversigt

Ville de
Copenhague.

Areal: 4000 Tdr. Land
(2200 Hect.)
Beliggenhed (Situation):
Nordl. Bredde: . . 55° 41'
Ø. Lgd. f. Greenw.: 12° 36'

over

Fødsler, Sygdomme og Dødsfald.

Bulletin hebdomadaire de statistique démographique et médicale.

Offentliggjort af Kjøbenhavns Stadslæge ifølge Kommunalbestyrelsens Foranstaltning.

Kjøbenhavn.

Folkemængde (Population)
1. Jan. 1894 . . . 341,000.
Af 1000 Indbyggere i 1893:
Dødsfald (décès): . . . 20.3
(étrangers compris).
Fødsler (naissances): . . 29.9.
Ægteskaber (mariages): 7.9.

1894. Nr. 49.

Ugen fra Søndag d. 2. December til Lørdag d. 8. December begge Dage inkl.

19. Aargang.

Tab. 1. Ægteskaber, Fødsler og Dødsfald m. m. Mariages, Naissances, Décès etc.

Ægte- skaber	Levendefødte.			Dødfødte.			Dødsfald efter Alder. (Dødfødte excl.)								Deraf Døde								
	ægte	u- ægte	Ialt	ægte	u- ægte	Ialt	0-1 ægte	1-5 uægte	5-15	15-45	45-65	65-80	Over 80	Ialt	inden- bys	uden- bys	paa Hospi- tallerne Ialt	Epid.- hospi- tal	Uden- Læge- beholdn.	Plejebørn.			
																				0-1 Aar	1-14 Aar		
59	Mandkøn .	70	19	89	-	2	2	12	5	10	3	12	12	11	1	66	64	2	27	5	5	2	-
	Kvindkøn .	58	17	75	1	-	1	10	2	5	6	12	11	11	3	51	51	-	17	3	1	-	-
	Tilsammen .	128	36	164	1	2	3	22	7	15	9	15	23	22	4	117	115	2	44	8	6	2	-
Marias- gea	légit. illég. total	légit. illég. total	légit. illég. total	légit. illég. total	légit. illég. total	légit. illég. total	Décès par âge. (Morts-nés excl.)						total	domici- liés	étran- gers	total aux hôpitaux	épidém.	sine medico	0-1 ans	1-14 ans			
	Vivants-nés.	Morts-nés.	Décès par âge.	(Morts-nés excl.)	domici- liés	étran- gers	total aux hôpitaux	épidém.	sine medico	0-1 ans	1-14 ans	Enfants placés en pension	male femelle	total									

Tab. 2. Vejrforholdene efter Iagttagelser paa Landbohøjskolen og ved Toldboden i Kjøbenhavn.
Observations météorologiques. (Meddelt fra det meteorologiske Institut.)

	Højde over Havet i Meter	Lufttrykket ved Havets Overflade Millimeter. Middel.	Luftens Varme. Celsius.											Fugtigheds- graden. Procent. Middel.	
			Middel					Absolut Højest		Absolut Lavest		Dagligt Spillerum			
			8 a. m.	2 p. m.	9 p. m.	Døgnet	Afvigelse fra det Normale	Dag	Stand	Dag	Stand	Middel	Størst		Mindst
Landbohøjskolen	7.00	-	3.9	4.4	3.3	3.8	+2.7	2.	6.5	8.	0.2	3.7	5.5	2.4	92
Toldboden	2.60	765.0	3.9	4.8	4.2	4.2	+2.5	2.	6.7	5.	2.2	2.0	3.5	1.4	86

Anmærkning:
Sydlige til vestlige Vinde, tørt og mildt
Vejr.

Nedbør. Millime- ter. Sum.	Antal Dage med:				Antal af Solskins- timer i Ugen	Vindretningen. Procent.								Vind- styrken. Skala 0-6. Middel.	Havets Overflade i Øresund.	
	Regn, Sne, Hagl	Taaqe	Torden	Frost		N.	NE.	E.	SE.	S.	SW.	W.	NW.		Stille	Varme. Celsius. Middel
0.2	1	3	-	-	-	2	29	36	5	7	19	2	-	1.3	5.3	1.42

Tab. 3. Oversigt over anmeldte Dødsfald af fremherskende epidemiske Sygdomme i udenlandske større Byer og Schavne.

	London	Liverpool	Newcastle	Hull	Christiania	Stockholm	Göteborg	Malmö	St. Petersburg	Königsberg	Danzig	Stettin	Lübeck	Hamburg	Berlin	Amsterdam	Bruxelles	Paris	Wien	Buda-Pesth	Rom	Odessa	Triest	Warschau	Lissabon	Alexandria	New-York	
For Ugen til	1/12	1/12	1/12	1/12	1/12	24/11	1/12	1/12	24/11	24/11	24/11	24/11	24/11	1/12	24/11	1/12	1/12	17/11	24/11	24/11	10/11	1/12	1/12	1/12	24/11	*	17/11	
Kopper																												
Mæslinger	29	2	5	4		11	1		5	1		6	1	1	5		11	4	29					5				2
Skarlagensfeber	19	3				5	1		9			2		2	13		1	1	4	2			5	11			3	
Diphtheritis og Croup	54	3	1	1	2	6	1		23	3		3	1	10	26		4	2	9	25		7	9	17	1		37	
Kighoste	20	4		1	1				5	*		*	*		*					9			9	4	1		1	
Typhoid Feber	18	5	3						3					2			1	2		4	5	2		4	6		10	
Exanthem. Typhus																												
Blodgang																												
Asiatisk Kolera									1																			

*) Ikke anmeldt.

Anmærkning:

Tab. 4. Oversigt over Sygeligheden og Dødeligheden af epidemiske Sygdomme i Kjøbenhavn i de sidste 13 Uger.
(Statistique comparant de la morbidité et de la mortalité des 13 dernières semaines).

Fra 8. Septbr. til 8. Decbr.	Variolæ		Morbilli		Scarlatina		Diphth. & Croup.		Tussis conv.		Fb. typh.		Catarrh. int. acut.		Erysipel.		Fb. puerp.		Pneum. croup.		Influenza	
	Syge. Cas.	Døde. Décès.	Syge. Cas.	Døde. Décès.	Syge. Cas.	Døde. Décès.	Syge. Cas.	Døde. Décès.	Syge. Cas.	Døde. Décès.	Syge. Cas.	Døde. Décès.	Syge. Cas.	Døde. Décès.	Syge. Cas.	Døde. Décès.	Syge. Cas.	Døde. Décès.	Syge. Cas.	Døde. Décès.	Syge. Cas.	Døde. Décès.
1 Uge . .	-	-	59	1	69	1	50	1	7	1	10	-	165	8	22	-	1	-	12	1	32	-
2. . . .	-	-	102	-	56	-	49	5	12	-	9	-	138	6	13	-	1	-	14	-	42	-
3. . . .	-	-	121	1	64	2	50	10	8	-	18	2	123	7	16	-	-	-	9	2	54	-
4. . . .	-	-	97	5	60	6	59	4	7	1	10	-	126	6	16	1	2	-	9	5	53	-
5. . . .	-	-	115	5	59	1	47	8	5	-	5	1	100	4	20	1	1	-	14	1	60	-
6. . . .	-	-	152	2	49	2	75	7	8	-	9	-	118	11	16	-	3	-	14	2	54	-
7. . . .	-	-	139	1	60	3	65	8	5	1	3	2	95	7	15	-	2	-	18	2	86	-
8. . . .	-	-	162	4	70	1	60	6	13	-	4	1	69	2	17	-	-	1	19	4	98	-
9. . . .	-	-	184	3	55	4	60	2	18	1	12	1	87	10	27	-	3	-	20	2	143	2
10. . . .	-	-	146	5	68	2	58	4	9	-	15	2	69	2	26	-	2	-	27	1	138	1
11. . . .	-	-	176	6	52	-	61	5	13	-	6	-	80	3	18	-	4	-	20	4	191	2
12. . . .	-	-	138	2	40	3	78	8	25	1	10	2	68	4	9	-	1	-	12	3	226	1
13. . . .	-	-	146	7	59	1	78	6	17	-	13	2	73	3	19	1	2	1	18	4	239	1

Ugentlig Oversigt

Ville de
Copenhague.

Areal: 4000 Tdr. Land
(2200 Hect.)
Beliggenhed (Situation):
Nordl. Bredde: . . . 55° 41'
Ø. Lgd. f. Greenw.: 12° 36'

over

Kjøbenhavn.

Fødsler, Sygdomme og Dødsfald.

Bulletin hebdomadaire de statistique démographique et médicale.

Offentliggjort af Kjøbenhavns Stads læge ifølge Kommunalbestyrelsens Foranstaltning.

Folkemængde (Population)
1. Jan. 1894 . . . 341,000.
Af 1000 Indbyggere i 1893:
Dødsfald (décès): . . . 20.3
(étrangers compris).
Fødsler (naissances): . . . 29.9.
Ægteskaber (mariages): 7.9.

1894. Nr. 50.

Ugen fra Søndag d. 9. December til Lørdag d. 15. December begge Dage inkl.

19. Aargang.

Tab. 1. Ægteskaber, Fødsler og Dødsfald m. m. Mariages, Naissances, Décès etc.

Ægte- skaber		Levendefødte.			Dødfødte.			Dødsfald efter Alder. (Dødfødte excl.)										Deraf Døde						måle- femelle			
		ægte	u- ægte	Ialt	ægte	u- ægte	Ialt	0-1 ægte	1-5 uægte	5-15	15-45	45-65	65-80	Over 80	Ialt	inden- bys	uden- bys	paa Hospi- tallerne Ialt	Epid.- hospital	Uden- Læge- behandl.	Plejebørn						
		légit.	illég.	total	légit.	illég.	total	légit.	illég.	Décès par âge. (Morts-nés excl.)										domi- ci- liés	étran- gers	total aux hôpitaux	épidém.	sine medico	0-1 ans	1-14 ans	total
		Vivants-nés.			Morts-nés.																	Enfants placés en pension					
55	Mandkøb .	79	34	113	3	-	3	15	7	10	1	11	10	6	2	62	61	1	22	5	3	2	-				
	Kvindekøb .	77	25	102	2	-	2	9	6	10	4	5	9	12	3	58	58	-	24	5	2	1	1				
	Tilsammen .	156	59	215	5	-	5	24	13	20	5	16	19	18	5	120	119	1	46	10	5	3	1				
Maria- ges																											

Tab. 2. Vejrforholdene efter Iagttagelser paa Landbohøjskolen og ved Toldboden i Kjøbenhavn.
Observations météorologiques. (Meddelt fra det meteorologiske Institut.)

Højde over Havet i Meter	Lufttrykket ved Havets Overflade Millimeter. Middel.	Luftens Varme. Celsius.											Fugtigheds- graden. Procent. Middel.	Anmærkning: Overvejende sydvestlige Vinde, mildt og taaget Vejr, dog flere Gange Nattefrost.	
		Middel					Absolut Højest		Absolut Lavest		Dagligt Spillerum				
		8 a. m.	2 p. m.	9 p. m.	Døgnet	Afvigelse fra det Normale	Dag	Stand	Dag	Stand	Middel	Størst			Mindst
Landbohøjskolen	7.00	3.0	3.4	2.1	2.8	+2.2	14.	6.6	15.	-5.4	4.9	9.4	2.6	94	
Toldboden	2.60	3.6	3.9	3.4	3.6	+2.4	14.	6.7	15.	-1.4	2.6	5.4	1.0	87	

Tab. 3. Oversigt over anmeldte Dødsfald af fremherskende epidemiske Sygdomme i udenlandske større Byer og Søhavne.

Nedbør. Millime- ter. Sum.	Antal Dage med:				Antal af Solskins- timer i Ugen	Vindretningen. Procent.									Vind- styrken. Skala 0-6. Middel.	Havets Overflade i Øresund.	
	Regn, Sne, Hagl	Taae	Torden	Frost		N.	NE.	E.	SE.	S.	SW.	W.	NW.	Sulle		Varme. Celsius. Middel	Saltholdighed. Procent. Middel
2.6	3	7	-	4	-	7	7	7	3	57	19	-	-	1.4	5.0	1.26	

*) Ikke anmeldt.

Tab. 4. Oversigt over Sygeligheden og Dødeligheden af epidemiske Sygdomme i Kjøbenhavn i de sidste 13 Uger.
(Statistique comparant de la morbillité et de la mortalité des 13 dernières semaines).

Fra 15. Septbr. til 15. Decbr.	Variøse		Morbilli		Scarlatina		Diphth. & Croup.		Tussis conv.		Fb. typh.		Catarrh. int. acut.		Erysipel.		Fb. puerp.		Pneum. croup.		Influenza	
	Syge. Cas.	Døde. Décès.	Syge. Cas.	Døde. Décès.	Syge. Cas.	Døde. Décès.	Syge. Cas.	Døde. Décès.	Syge. Cas.	Døde. Décès.	Syge. Cas.	Døde. Décès.	Syge. Cas.	Døde. Décès.	Syge. Cas.	Døde. Décès.	Syge. Cas.	Døde. Décès.	Syge. Cas.	Døde. Décès.	Syge. Cas.	Døde. Décès.
1. Uge	-	-	102	-	56	-	49	5	12	-	9	-	188	6	13	-	1	-	14	-	42	-
2. -	-	-	121	1	64	2	50	10	8	-	18	2	123	7	16	-	-	-	9	2	54	-
3. -	-	-	97	5	60	6	59	4	7	1	10	-	126	6	16	1	2	-	9	5	53	-
4. -	-	-	115	5	59	1	47	8	5	-	5	1	100	4	20	1	1	-	14	1	60	-
5. -	-	-	152	2	49	2	75	7	8	-	9	-	118	11	16	-	3	-	14	2	54	-
6. -	-	-	139	1	60	3	65	8	5	1	3	2	95	7	15	-	2	-	18	2	86	-
7. -	-	-	162	4	70	1	60	6	13	-	4	1	89	2	17	-	-	1	19	4	98	-
8. -	-	-	184	3	55	4	60	2	18	1	12	1	87	10	27	-	3	-	20	2	143	2
9. -	-	-	146	5	68	2	58	4	9	-	15	2	69	2	26	-	2	-	27	1	138	1
10. -	-	-	176	6	52	2	61	5	13	-	6	-	80	3	18	-	4	-	20	4	101	2
11. -	-	-	138	2	40	3	78	8	25	1	10	2	68	4	9	-	1	-	12	3	225	1
12. -	-	-	146	7	59	1	78	6	17	-	13	2	73	3	19	1	2	1	18	4	239	1
13. -	-	-	128	4	59	3	70	10	15	-	4	1	88	4	19	2	2	-	13	2	293	3

Ugentlig Oversigt

Ville de
Copenhague.

over

Kjøbenhavn.

Areal: 4000 Tdr. Land
(2200 Hect.)
Beliggenhed (Situation):
Nordl. Bredde: . . 55° 41'
Ø. Lgd. f. Greenw.: 12° 36'

Fødsler, Sygdomme og Dødsfald.

Bulletin hebdomadaire de statistique démographique et médicale.

Offentliggjort af Københavns Stadslæge ifølge Kommunalbestyrelsens Foranstaltning.

Folkemængde (Population)
1. Jan. 1894 . . . 341,000.
Af 1000 Indbyggere i 1893:
Dødsfald (décès): . . . 20.3
(étrangers compris).
Fødsler (naissances): . . 29.9.
Ægteskaber (mariages): 7.9.

1894. Nr. 51.

Ugen fra Søndag d. 16. December til Lørdag d. 22. December begge Dage inkl.

19. Aargang.

Tab. 1. Ægteskaber, Fødsler og Dødsfald m. m. Mariages, Naissances, Décès etc.

Ægte- skaber	Levendefødte.			Dødfødte.			Dødsfald efter Alder. (Dødfødte excl.)								Deraf Døde								
	ægte	u- ægte	Ialt	ægte	u- ægte	Ialt	0-1		1-5	5-15	15-45	45-65	65-80	Over 80	Ialt	inden- bys	uden- bys	paa Hospi- tallerne	Epid.- hospitalet	Uden- Læge- behold.	Plejebørn.		
48	Mandkøn .	76	25	101	2	-	2	10	6	4	1	16	9	1	3	50	48	2	14	1	2	2	1
	Kvindekøn .	60	23	83	5	1	6	7	2	7	2	12	14	10	5	59	58	1	20	1	6	-	-
Tilsammen .		136	48	184	7	1	8	17	8	11	3	28	23	11	8	109	106	3	34	2	8	2	1
Maria- ges	légit. illég. total	Vivants-nés.		légit. illég. total	Morts-nés.		légit. illég.	Décès par âge. (Morts-nés excl.)							total	domici- liés	étran- gers	total aux hôpitaux	épidém.	sine medico	0-1 ans	1-14 ans	

Tab. 2. Vejrforholdene efter Iagttagelser paa Landbohøjskolen og ved Toldboden i København.
Observations météorologiques. (Meddelt fra det meteorologiske Institut.)

	Højde over Havet i Meter	Lufttrykket ved Havets Overflade Millimeter. Middel.	Luftens Varme. Celsius.										Fugtigheds- graden. Procent. Middel.		
			Middel					Absolut Højst		Absolut Lavest		Dagligt Spillerum			
			8 a. m.	2 p. m.	9 p. m.	Døgnet	Afvigelse fra det Normale	Dag	Stand	Dag	Stand	Middel		Størst	Mindst
Landbohøjskolen	7.00	-	1.3	2.2	2.1	1.9	+1.7	22.	5.6	17.	+4.0	5.0	6.6	3.8	95
Toldboden . .	2.60	752.6	1.7	2.6	2.3	2.1	+1.3	22.	5.6	17.	+1.3	2.7	4.2	1.5	86

Anmærkning:
Lavt Barometer, mest sydvestlige Vind,
temmelig mildt og regnfuldt Vejr; Sne d. 18.

Nedbør. Millime- ter. Sum.	Antal Dage med:				Antal af Solskins- timer i Ugen	Vindretningen. Procent.										Vind- styrken. Skala 0-6. Middel.	Havets Overflade i Øresund.	
	Regn, Sne, Hagl	Taaqe	Torden	Frost		N.	NE.	E.	SE.	S.	SW.	W.	NW.	Stille	Varme. Celsius. Middel		Saltholdighed. Procent. Middel	
20.9	5	2	-	5	-	12	9	2	-	10	48	7	7	5	1.6	4.2	1.78	

Tab. 3. Oversigt over anmeldte Dødsfald af fremherskende epidemiske Sygdomme i udenlandske større Byer og Søhavne.

	London	Liverpool	Newcastle	Hull	Christiania	Stockholm	Göteborg	Malmö	St. Petersburg	Königsberg	Danzig	Stettin	Lübeck	Hamburg	Berlin	Amsterdam	Bruxelles	Paris	Wien	Buda-Pesth	Rom	Odessa	Triest	Warschau	Lissabon	Alexandria	New-York
For Ugen til	15/12	15/12	15/12	15/12	15/12	8/12	15/12	15/12	8/12	8/12	8/12	8/12	8/12	15/12	8/12	8/12	8/12	17/11	1/12	1/12	10/11	8/12	1/12	1/12	1/12	*	24/11
Kopper																											
Mæslinger	32	6	4	6		12	4		1		1	4			6		11	4	22	2		2		5			
Skarlagensfeber	13	4				2	1		19		2	2		4	16			1	5	3		1		12			
Diphtheritis og Croup	53	2	1	1	2	14	1	2	21	4	2	1	1	4	27	1	3	9	35	10		10	9	9	5		48
Kighoste	25	6	1	3	1		3		11	*	*	*	*	2	*	3	2	1	3				2	2			1
Typhoid Feber	24	4	2						3						3		3	7		3	5	2		4	3		5
Exanthem. Typhus									1																		
Blodgang																											
Asiatisk Kolera																											

*) Ikke anmeldt.

Tab. 4. Oversigt over Sygeligheden og Dødeligheden af epidemiske Sygdomme i København i de sidste 13 Uger.
(Statistique comparant de la morbillité et de la mortalité des 13 dernières semaines).

Fra 22. Septbr. til 22. Decbr.	Variolæ		Morbilli		Scarlatina		Diphth. & Croup.		Tussis conv.		Fb. typh.		Catarrh. int. acut.		Erysipel.		Fb. puerp.		Pneum. croup.		Influenza		
	Syge. Cas.	Døde. Décès.	Syge. Cas.	Døde. Décès.	Syge. Cas.	Døde. Décès.	Syge. Cas.	Døde. Décès.	Syge. Cas.	Døde. Décès.	Syge. Cas.	Døde. Décès.	Syge. Cas.	Døde. Décès.	Syge. Cas.	Døde. Décès.	Syge. Cas.	Døde. Décès.	Syge. Cas.	Døde. Décès.	Syge. Cas.	Døde. Décès.	
1. Uge	-	-	121	5	64	2	50	10	8	-	18	2	123	7	16	-	-	-	-	9	2	54	-
2.	-	-	97	1	60	6	59	4	7	-	10	2	126	6	16	-	-	-	9	5	53	-	
3.	-	-	115	5	59	1	47	8	5	-	5	1	100	4	20	1	1	-	14	1	60	-	
4.	-	-	152	2	49	2	75	7	8	-	9	-	118	11	16	-	3	-	14	2	54	-	
5.	-	-	139	1	60	3	65	3	5	-	3	2	95	7	15	-	2	-	18	2	86	-	
6.	-	-	162	4	70	1	60	6	13	-	4	1	69	2	17	-	-	1	19	4	98	-	
7.	-	-	184	3	55	4	60	2	18	-	12	1	37	10	27	-	3	-	20	2	143	2	
8.	-	-	146	5	68	2	58	4	9	-	15	2	69	2	26	-	2	-	27	1	138	1	
9.	-	-	176	6	52	-	61	5	13	-	6	-	80	3	18	-	4	-	20	4	191	2	
10.	-	-	188	2	40	3	78	8	25	-	10	2	68	4	9	-	1	-	12	3	226	1	
11.	-	-	146	7	59	1	78	6	17	-	13	2	73	3	19	1	2	1	18	4	239	1	
12.	-	-	128	4	59	3	70	10	15	-	4	1	66	4	19	2	2	-	18	2	233	3	
13.	-	-	126	2	59	-	58	3	18	-	3	1	43	3	10	-	1	1	18	2	232	3	

Ugentlig Oversigt

Ville de
Copenhague.

over

Kjøbenhavn.

Fødsler, Sygdomme og Dødsfald.

Bulletin hebdomadaire de statistique démographique et médicale.

Offentliggjort af Kjøbenhavns Stadslæge ifølge Kommunalbestyrelsens Foranstaltning.

Folkemængde (Population)
1. Jan. 1894 . . . 341,000.
Af 1000 Indbyggere i 1893:
Dødsfald (décès) . . . 20.3
(étrangers compris).
Fødsler (naissances) . . 29.9.
Ægteskaber (mariages) : 7.9.

Areal: 4000 Tdr. Land
(2200 Hect.)
Beliggenhed (Situation):
Nordl. Bredde: . . 55° 41'
Ø. Lgd. f. Greenw.: 12° 36'

1894. Nr. 52.

Ugen fra Søndag d. 23. December til Lørdag d. 29. December begge Dage inkl.

19. Aargang.

Tab. 1. Ægteskaber, Fødsler og Dødsfald m. m. Mariages, Naissances, Décès etc.

Ægte- skaber	Levendefødte.			Dødfødte			Dødsfald efter Alder. (Dødfødte excl.)										Deraf Døde					måde femelle					
	ægte	u- ægte	Ialt	ægte	u- ægte	Ialt	0-1 ægte	1-5 uægte	5-15	15-45	45-65	65-80	Over 80	Ialt	inden- bys	ude- bys	paa Hospi- talenes Epid.- hospital	Uden- Løge- behdl.	Plejebørn. 0-1 Aar	1-14 Aar	Ialt						
69	Mandkøn .	90	18	108	1	-	1	21	2	12	5	6	8	6	6	66	64	2	22	6	8	1	-	total			
	Kvindkøn .	77	18	95	5	1	6	16	4	9	2	6	12	17	2	68	68	-	25	2	9	-	-				
	Tilsammen .	167	36	203	6	1	7	37	6	21	7	12	20	23	8	134	132	2	47	8	17	1	-				
Maria- ges	légit. illég. total	Vivants-nés.		légit. illég. total	Morts-nés.		légit. illég. total										domici- liés étran- gers total					épidém. aux hôpitaux		sine medico		0-1 ans 1-14 ans Enfants placés en pension	

Tab. 2. Vejrforholdene efter Iagttagelser paa Landbohøjskolen og ved Toldboden i Kjøbenhavn.
Observations météorologiques. (Middelt fra det meteorologiske Institut.)

	Højde over Havet i Meter	Lufttrykket ved Havets Overflade Millimeter. Middel.	Luftens Varme. Celsius.										Fugtigheds- graden. Procent. Middel.		
			Middel					Absolut Højest		Absolut Lavest		Dagligt Spillerum			
			8 a. m.	2 p. m.	9 p. m.	Døgnet	Afvigelse fra det Normale	Dag	Stand	Dag	Stand	Middel		Størst	Mindst
Landbohøjskolen	7.00	-	2.8	3.9	3.0	3.1	+3.1	26.	7.0	27.	-3.5	4.8	7.0	2.5	92
Toldboden	2.60	758.9	3.5	4.4	3.8	3.8	+3.2	26.	7.2	30.	-0.1	2.5	4.6	1.1	84

Anmærkning:
Blæsende, vestlige Vinde, tildels meget
lavt Barometer, meget mildt Vejr, dog let
Nattefrost, hyppig mindre Regn- og Snebyger.

Nedbør. Millime- ter. Sum.	Antal Dage med:				Antal af Solskins- timer i Ugen	Vindretningen. Procent.									Vind- styrken. Skala 0-6. Middel.	Havets Overflade i Øresund.	
	Regn, Sne, Hagl	Taaqe	Torden	Frost		N.	NE.	E.	SE.	S.	SW.	W.	NW.	Stille		Varme. Celsius. Middel	Saltholdighed. Procent. Middel
5.9	6	3	-	3	2	5	-	-	-	-	31	38	26	-	1.9	4.2	1.89

Tab. 3. Oversigt over anmeldte Dødsfald af fremherskende epidemiske Sygdomme i udenlandske større Byer og Søhavne.

	London	Liverpool	Newcastle	Hull	Christiania	Stockholm	Göteborg	Malmö	St. Petersburg	Königsberg	Danzig	Stettin	Lübeck	Hamburg	Berlin	Amsterdam	Bruxelles	Paris	Wien	Buda-Pesth	Rom	Odessa	Triest	Warschau	Lissabon	Alexandria	New-York
For Ugen til	32/12	22/12	22/12	22/12	22/12	15/12	22/12	22/12	8/12	15/12	15/12	15/12	15/12	22/12	15/12	32/12	22/12	17/11	16/12	15/12	10/11	22/12	1/12	15/12	1/12	*	8/12
Kopper	1	1	1	1	1	1	1	1	1	1	1	1	1	1	1	1	1	1	1	1	1	1	1	1	1	1	1
Mæslinger	35	1	3	3	10	6	1	1	1	3	1	4	1	1	1	1	1	1	1	1	1	1	1	1	1	1	1
Skarlagensfeber	14	6	1	1	1	1	1	1	19	2	2	1	1	1	1	1	1	1	1	1	1	1	1	1	1	1	1
Diphtheritis og Croup	36	1	1	1	2	10	6	2	21	1	1	1	1	1	1	1	1	1	1	1	1	1	1	1	1	1	1
Kighoste	26	3	5	1	1	1	1	1	11	*	*	*	*	2	2	1	1	1	1	1	1	1	1	1	1	1	1
Typhoid Feber	25	7	1	1	1	1	1	1	8	1	1	1	1	1	1	1	1	1	1	1	1	1	1	1	1	1	1
Exanthem Typhus	1	1	1	1	1	1	1	1	1	1	1	1	1	1	1	1	1	1	1	1	1	1	1	1	1	1	1
Blødgang	1	1	1	1	1	1	1	1	1	1	1	1	1	1	1	1	1	1	1	1	1	1	1	1	1	1	1
Asiatisk Kolera	1	1	1	1	1	1	1	1	1	1	1	1	1	1	1	1	1	1	1	1	1	1	1	1	1	1	1

*) Ikke anmeldt.

Tab. 4. Oversigt over Sygeligheden og Dødeligheden af epidemiske Sygdomme i Kjøbenhavn i de sidste 13 Uger.
(Statistique comparant de la morbidité et de la mortalité des 13 dernières semaines).

Fra 29. Septbr. til 29. Decbr.	Variolæ	Morbilli	Scarlatina	Diphth. & Croup.	Tussis conv.	Fb. typh.	Catarrh. int. acut.	Erysipel.	Fb. puerp.	Pneum. croup.	Influenza
	Syge. Cas.	Syge. Cas.	Syge. Cas.	Syge. Cas.	Syge. Cas.	Syge. Cas.	Syge. Cas.	Syge. Cas.	Syge. Cas.	Syge. Cas.	Syge. Cas.
1. Uge .	-	97	5	60	6	59	4	7	1	10	-
2. — .	-	115	5	59	4	47	8	5	1	5	-
3. — .	-	152	2	49	2	75	7	8	1	9	-
4. — .	-	139	1	60	3	65	8	5	1	3	-
5. — .	-	162	4	70	1	60	6	15	1	4	-
6. — .	-	184	3	55	4	60	2	18	1	12	-
7. — .	-	146	5	68	2	58	4	9	2	15	-
8. — .	-	176	6	52	3	61	5	13	1	6	-
9. — .	-	138	2	40	3	78	8	25	1	10	-
10. — .	-	145	7	59	1	78	6	17	2	13	-
11. — .	-	128	4	59	3	70	10	15	1	4	-
12. — .	-	126	2	59	3	58	3	18	1	3	-
13. — .	-	143	3	47	5	55	11	20	1	3	-

