

UGENTLIGE OVERSIGTER

over

fødsler, sygdomme og dødsfald

I KØBENHAVN

Bulletin hebdomadaire
de statistique démographique et médicale
de la ville de Copenhague.

1958

83de årgang
nr. 1-53

S. L. Møllers Bogtrykkeri, København 1959

5
09.614

Ug 27

1958
Årg. 83

1958

Tabel 2. Fødsler, dødsfald m. m. Naissance, décès etc. (Chiffres provisoires).

Foreløbig opgørelse	Ægte- ska- ber Mari- ages	Lev.-fødte Nés vivants		Død- fødte Mort- nés	Dødsfald Décès (mort-nés excl.)				Døde af Décès par													
		Ialt Total	udenf. ægte- skab illégi- times		Ialt Total	0-1 år		1-4 år	Lunge- tuberk. Tuberc. pulmon. B 1	Kræft Maladies cancé- reuses B 18	Epidem. sygd. Maladies épidém. B3-17, B30	Hjerte- sygd. Maladies coeur B25-28	Ulykkes- tilfælde Accident. BE47, BE48	Selvmord Suicid. BE49	Øvrige Autres B2, 19-24, 29, 31-46, 50							
						i ægte- skab légit.	uf. æg- teskab illégit.									Lunge- tuberk. Tuberc. pulmon. B 1	Kræft Maladies cancé- reuses B 18	Epidem. sygd. Maladies épidém. B3-17, B30	Hjerte- sygd. Maladies coeur B25-28	Ulykkes- tilfælde Accident. BE47, BE48	Selvmord Suicid. BE49	Øvrige Autres B2, 19-24, 29, 31-46, 50
1958 januar . .	354	981	157	22	827	21	7	6	7	168	6	310	31	33	272							
— februar . .	382	864	126	19	663	28	5	8	10	134	5	233	32	22	227							
— marts . . .	498	1029 ¹⁾	168	16	729	22	1	5	7	158	3	259	34	22	246							
— april	626	1105	173	22	700	25	8	1	9	160	3	236	30	23	239							
— maj	611	1100	202	13	685	26	3	3	8	160	2	244	32	28	211							
— juni	547	1067	146	17	641	27	3	8	6	165	4	215	39	19	193							
— juli	593	1011	160	21	618	26	2	—	8	162	2	173	32	32	209							
— august . . .	503	975	136	16	593	16	6	2	10	158	1	181	37	23	183							
— septbr. . . .	528	944	156	10	580	18	3	5	2	157	5	193	25	19	179							
— oktober . .	504	943	156	19	623	28	8	2	6	168	8	182	31	29	199							
— novbr. . . .	490	923	143	10	623	16	9	3	6	151	—	217	33	22	194							
— decbr. . . .	547	982	154	14	668	19	4	3	9	167	1	217	31	27	216							
Året 1958. . . .	6183	11924	1877	199	7950	272	59	46	88	1908	40	2660	387	299	2568							
Året 1957. . . .	6619	10714	1724	199	8030	276	62	57	70	2002	81	2637	416	290	2534							

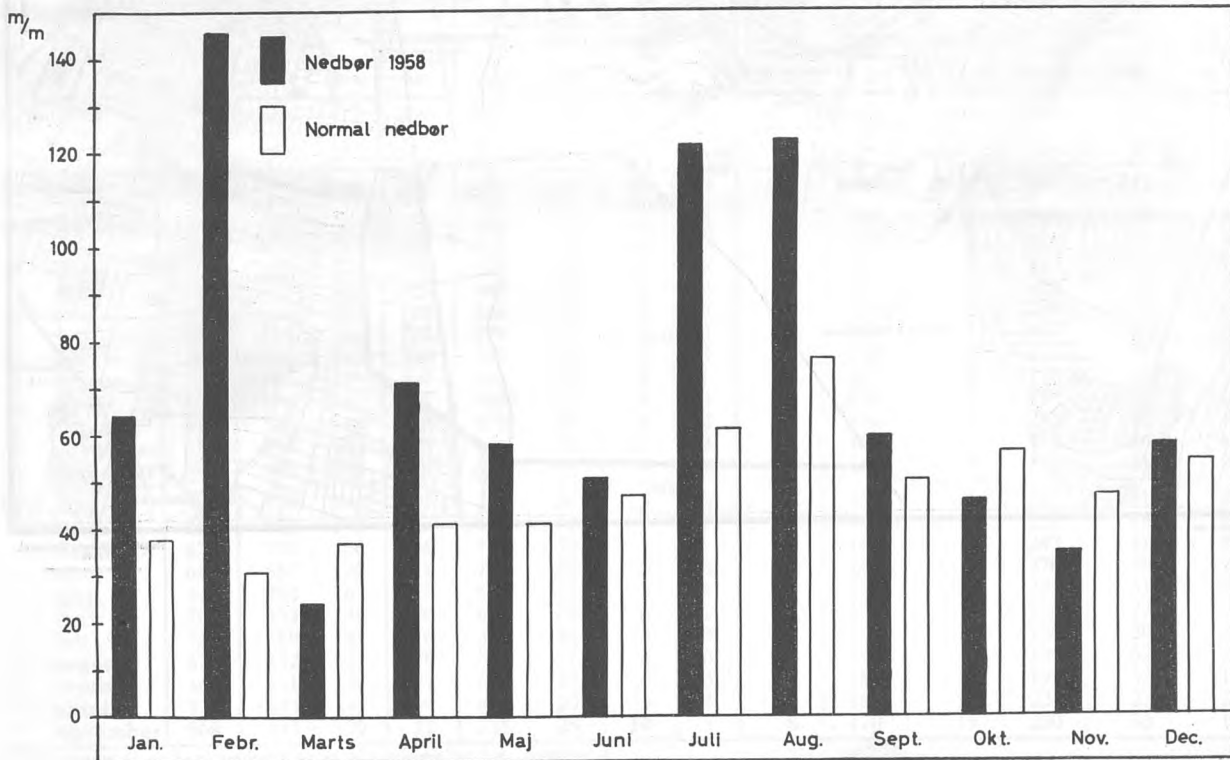
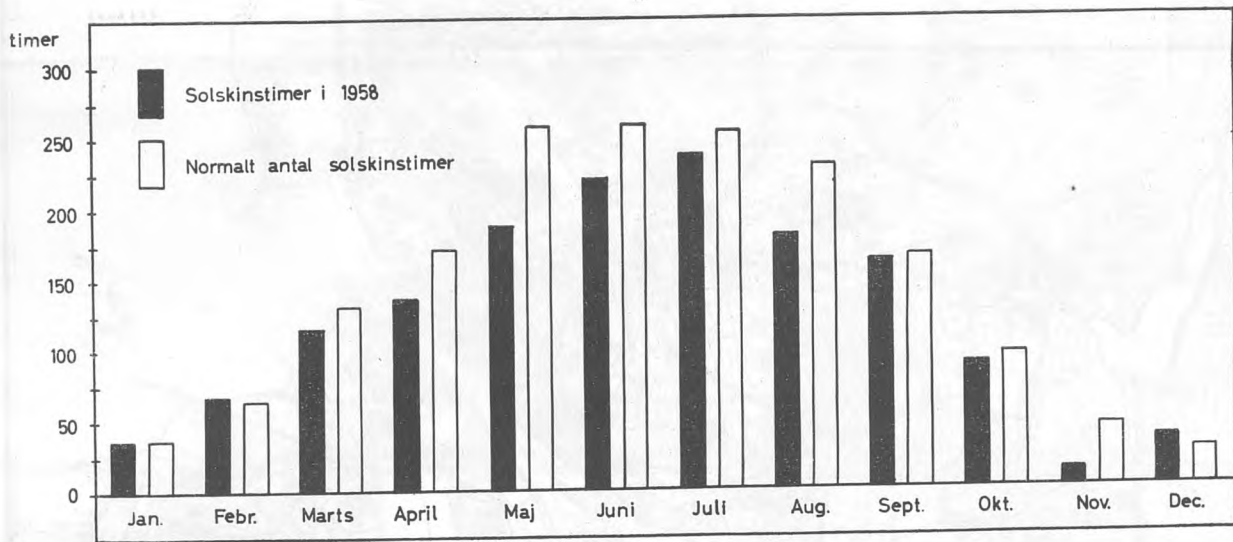
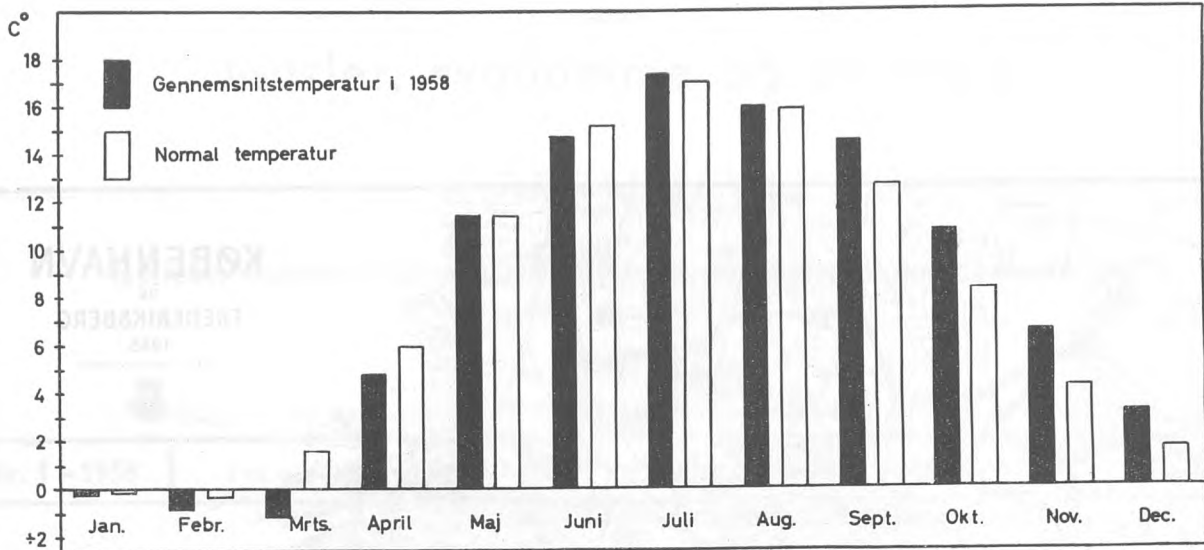
¹⁾ Stigningen i antallet af fødte skyldes en omlægning, der fandt sted i løbet af marts 1958 af størsteparten af de kommunale fødepladser, der hidtil var beliggende i Frederiksberg kommune, til fødeafdelinger i Københavns kommune.

Middelfolketal for 1957: 740.400; for 1958: 735.000 (foreløbige tal)

Oversigt over syge- og dødelighed af de vigtigste epidemiske sygdomme i København i året 1958.
Morbidity et mortality par les maladies zymotiques principales. (Chiffres provisoires).

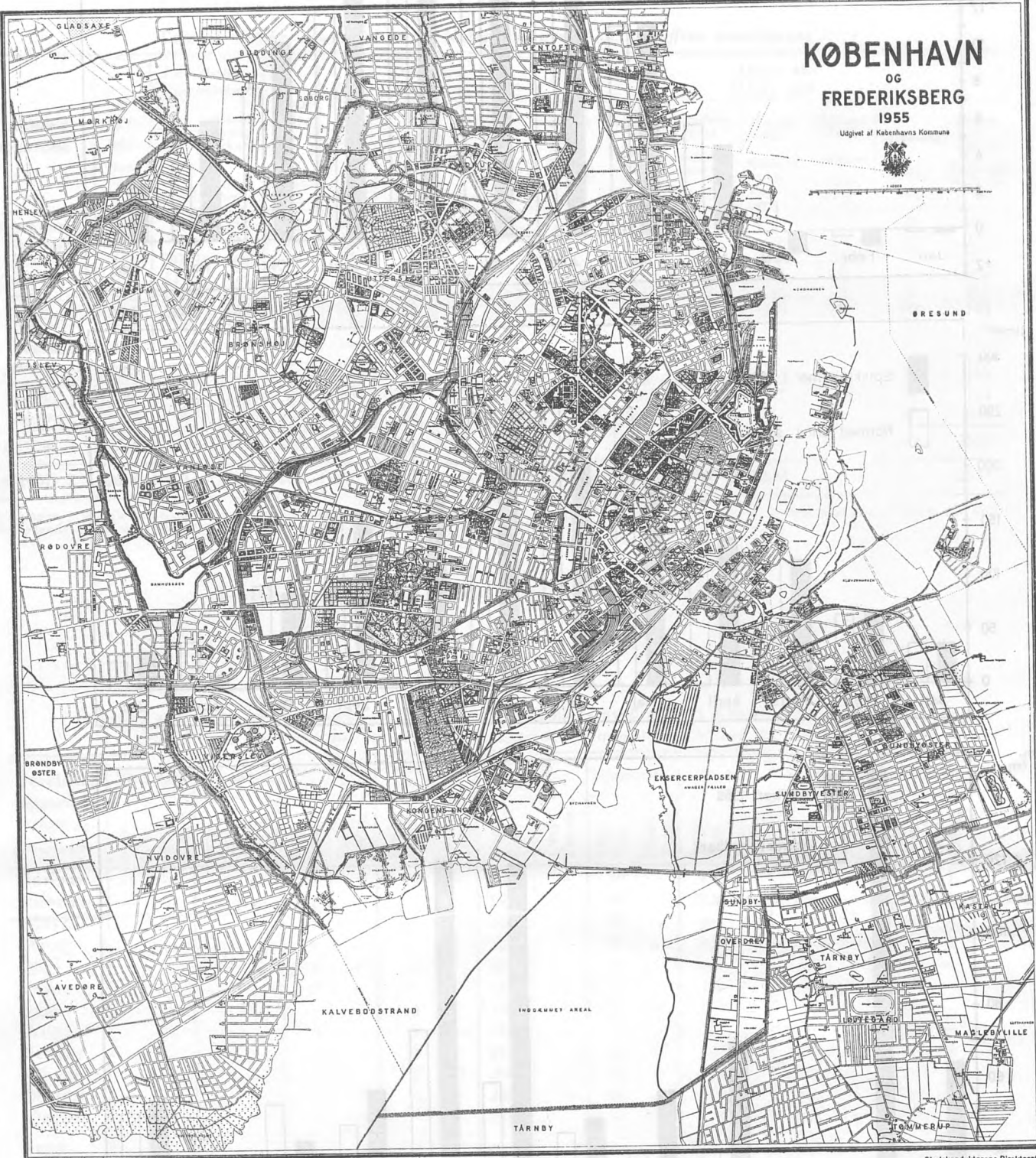
Foreløbig opgørelse Chiffres provisoires	Fb. typh.		Fb. parat.		Mening. cere- brospin. epid.		Poliomyelitis ant. acuta		Angina tonsillaris		Scarlatina		Morbilli		Pertussis		Influenza	
	Syge Cas	Døde Décès	Syge Cas	Døde Décès	Syge Cas	Døde Décès	Syge Cas	Døde Décès	Syge Cas	Døde Décès	Syge Cas	Døde Décès	Syge Cas	Døde Décès	Syge Cas	Døde Décès	Syge Cas	Døde Décès
Januar	—	—	—	—	3	1	—	—	2466	—	30	—	738	—	153	—	5986	1
Februar	—	—	—	—	1	—	—	—	1999	—	29	—	826	1	122	—	3802	—
Marts	—	—	—	—	1	—	—	—	2022	—	25	—	968	—	115	—	3025	2
April	—	—	—	—	1	—	—	—	1938	—	37	—	959	—	124	—	2352	1
Maj	1	—	—	—	4	—	—	—	1616	—	23	—	623	—	80	—	1231	—
Juni	—	—	—	—	3	—	—	—	1467	—	13	—	390	—	48	—	838	—
Juli	—	—	—	—	—	—	4	—	1393	—	11	—	165	—	41	—	538	—
August	—	—	—	—	2	—	5	—	1830	—	17	—	27	—	51	—	953	—
Septbr.	—	—	—	—	—	—	4	—	2112	—	38	—	24	—	75	—	1482	1
Oktbr.	—	—	—	—	1	—	2	1	2915	—	52	—	50	—	175	—	2513	—
Novbr.	2	—	1	—	2	—	5	—	2605	—	45	—	31	—	145	—	2400	—
Decbr.	—	—	—	—	3	—	—	—	2782	—	40	—	64	—	115	—	2450	—
1958	3	—	1	—	21	1	20	1	25145	—	360	—	4865	1	1244	—	27570	5
1957	4	—	2	—	10	—	1	2	22599	—	399	—	2766	1	4513	5	81448	36

347/60



KØBENHAVN OG FREDERIKSBERG 1955

Udgivet af Københavns Kommune



Kopieret af Geografisk Institut København 1956

Stadskontorens Direktorat
1955

UGENTLIG OVERSIGT

over

fødsler, sygdomme og dødsfald

i

KØBENHAVN

Bulletin hebdomadaire de statistique démographique et médicale

de la ville de

Copenhague.

Offentliggjort af Københavns stadslæge ifølge kommunalbestyrelsens foranstaltning.

Nr. 1 - 1958

Fra søndag d. 29. decbr. 1957 til lørdag d. 4. jan. 1958 begge dage incl.

83. årgang

Middelfolketallet (population moyenne) for 1956: 747.900 personer.

Fødselshyppigheden (natalité) 13,1

Dødeligheden (mortalité) 10,3 } pr. 1000 indbyggere i 1956.

Ægteskabshyppigheden (nuptialité) 9,6

Børnedødeligheden (mortalité infantile) 24,7 pr. 1000 levendefødte i 1956.

Tab. 1. Ugens fødsler og dødsfald m. m. Naissances, décès etc. de la semaine.

	Levendefødte Nés vivants.			Dødfødte Morts-nés			Dødsfald efter alder (dødfødte ikke medregnede). Décès (Morts-nés excl.)										Deraf døde på hospital Décès dans les hôpitaux.	Døde hjemmehør. Décès domiciliés	
	i ægteskab légit.	udenf. ægteskab illégit.	Ialt total	i ægteskab légit.	udenf. ægteskab illégit.	Ialt total	0-1 år		1-4 år	5-14 år	15-44 år	45-64 år	65-79 år	80- år	Ialt	i København à Copenhague		uden for Københ. hors de Copenh.	
							i ægteskab légit.	uf. ægteskab illégit.											
Mandk. Masc...	81	19	100	2	—	2	4	1	1	—	4	39	50	26	125	78	113	12	
Kvindek. Fém...	89	13	102	3	—	3	6	—	—	—	4	18	46	26	100	75	86	14	
Ialt Total	170	32	202	5	—	5	10	1	1	—	8	57	96	52	225	153	199	26	

Ægteskaber Mariages: 75.

Tab. 2. Fødsler, dødsfald m.m. Naissance, décès etc. (Chiffres provisoires) 1955, 1956 og 1957

Foreløbig opgørelse	Ægteskaber Mariages	Lev.fødte Nés vivants		Dødfødte Morts-nés	Dødsfald Décès (mort-nés excl.)				Døde af Décès par						
		Ialt Total	udenf. ægteskab illégitimes		Ialt Total	0-1 år			Lunge- tuberk. Tuberc. pulmon. B 1	Kræft Maladies cancé- reuses B 18	Epidem. sygd. Maladies épidém. B3-17, B30	Hjerte- sygd. Maladies coeur B25-28	Ulykkes- tilfælde Accident. BE47, BE48	Selvmord Suicid. BE49	Øvrige Autres B2,19-24, 29, 31-46, 50
						i ægteskab légit	uf. ægteskab illégit.	1-4 år							
Året 1955.	6883	10808	1572	209	7640	319	56	51	67	1885	80	2204	342	298	2764
— december	560	877	117	17	698	38	7	1	4	161	2	214	36	25	256
Året 1956.	6740	10862	1744	215	7659	312	65	42	83	1940	56	2447	401	267	2465
1956 januar ..	412	925	137	19	694	32	11	5	6	167	5	213	37	30	236
— februar . .	421	910	142	17	671	25	2	3	6	153	8	225	28	22	229
— marts . . .	565	953	160	16	650	26	—	3	7	157	4	222	33	17	210
— april	645	950	146	14	665	25	4	6	9	173	7	204	36	23	213
— maj	682	917	153	24	666	22	4	3	11	159	8	209	35	28	216
— juni	630	870	136	20	579	27	3	3	6	163	5	163	26	26	190
— juli	686	936	142	16	586	33	7	4	7	153	1	165	36	27	197
— august . . .	536	906	141	18	543	20	8	1	6	153	6	176	24	18	160
— septbr. . . .	517	890	137	18	600*	27	4	6	5	158	2	193	29	18	195
— oktober . . .	493	846	148	22	678	29	6	2	5	170	3	240	40	16	204
— november . .	558	859	153	18**	646	24	13	4	10	169	—	215	36	18	198
— december . .	595	900	149	13	681	22	3	2	5	165	7	222	41	24	217
1957 januar . .	388	923	144	27	717	28	5	6	8	180	4	249	41	24	211
— februar . . .	464	862	145	23	618	22	7	7	7	148	7	212	29	25	190
— marts	626	953	160	16	728	32	1	8	9	163	7	243	41	26	239
— april	686	887	120	11	717	20	3	5	5	167	3	270	29	29	214
— maj	544	984	163	15	691	19	5	4	6	165	4	243	31	37	205
— juni	704	933	158	20	627	28	6	2	3	177	5	196	27	19	200
— juli	562	869	141	16	580	16	8	3	4	162	3	168	29	24	190
— august	678	832	121	16	560	17	4	6	5	148	1	139	62	25	180
— septbr. . . .	460	911	148	21	634	18	3	3	6	183	3	194	35	19	194
— oktober . . .	475	843	142	9	679	20	5	4	4	181	10	224	27	24	209
— november . .	508	833	139	12	728	25	10	5	8	170	15	250	36	15	234

*) Yderligere er et barn under 1 år af ubestemt køn registreret.

**) Yderligere er et dødfødt barn af ubestemt køn registreret.

Tab. 3. Fra 290 praktiserende læger er i beretningsugen anmeldt følgende 2297 nye tilfælde i København; fra Frederiksberg og Københavns amt er anmeldt 1822 nye tilfælde i beretningsugen.
Cas de maladies épidémiques et contagieuses de la semaine déclarés par les médecins — (Déclaration obligatoire).

	Copenhagen								Comm. voisines						
	Alder — Age								Indlagte på hospital		Frederiksberg	Københavns amts nordre isegreder		Københavns amts søndre isegreder	Indlagte på hospital
	Fra 0—1 år	Fra 1—4 år	Fra 5—14 år	Fra 15—64 år		65 år og derover		Ialt Total	Ialt	Deraf på Militær hosp.					
				Mænd	Kvinder	Mænd	Kvinder								
Morbi epidemici.															
1. Febris typhoidea	—	—	—	—	—	—	—	—	—	—	—	—	—	—	1
2. » paratyphoidea	—	—	—	—	—	—	—	—	—	—	—	—	—	—	2
3. Meningit. cerebrospin. epidem. .	—	1	—	—	—	1	—	—	—	—	—	—	—	—	3
4. Poliomy. ant. ac. paralytica	—	—	—	—	—	—	—	—	—	—	—	—	—	—	4
» » » » aparalytica	—	—	—	—	—	—	—	—	—	—	—	—	—	—	5
5. Encephalitis epidem. acuta	—	—	—	—	—	—	—	—	—	—	—	—	—	—	6
6. Dysenteria (paradysenteria)	—	—	—	—	—	1	—	—	—	—	—	—	—	—	7
7. Malaria, opstået i Danmark	—	—	—	—	—	—	—	—	—	—	—	—	—	—	8
» » » » udenf. Danm. .	—	—	—	—	—	—	—	—	—	—	—	—	—	—	9
8. Diphtheria	—	—	—	—	—	—	—	—	—	—	—	—	—	—	10
9. Scarlatina	—	—	1	—	—	—	—	—	—	—	—	—	—	—	11
10. Sepsis puerperalis post abortum	—	—	—	—	—	—	—	—	—	—	—	—	—	—	12
» » » » partum .	—	—	—	—	—	—	—	—	—	—	—	—	—	—	13
11. Pemphigus neonat.	1	—	—	—	—	—	—	—	—	—	—	—	—	—	14
12. Tetanus neonat.	—	—	—	—	—	—	—	—	—	—	—	—	—	—	15
13. Morbilli	3	57	78	—	—	—	—	138	9	—	6	40	19	2	16
14. Rubeolae	—	4	3	—	—	—	—	7	2	—	—	10	4	—	17
15. Varicellae	—	12	11	1	—	—	—	24	—	—	2	17	18	—	18
16. Pertussis	4	15	15	—	—	—	—	34	3	—	—	18	3	2	19
17. Parotitis epidemica	—	10	22	—	—	—	—	33	—	—	4	24	8	—	20
18. Influenza	5	56	149	408	452	28	45	1143	27	1	190	493	282	5	21
19. Angina tonsillaris	14	81	98	102	116	2	3	416	19	4	54	103	130	3	22
20. Tracheo-bronchitis	25	28	23	31	44	10	18	179	11	—	33	55	67	1	23
21. Bronchopneum. et bronchit. capill.	8	17	10	34	32	12	33	146	69	—	15	63	50	15	24
22. Pneumonia crouposa	—	1	2	4	4	—	1	12	3	—	2	8	2	1	25
23. Gastro-enteritis ac. infect.	7	9	8	25	21	—	8	78	4	—	9	46	31	—	26
24. Hepatitis epidemica acuta	—	1	3	2	5	—	—	11	7	—	—	1	—	1	27
25. Febris rheumatica	—	—	—	—	—	1	—	1	—	—	—	—	—	—	28
26. Erysipelas	—	—	—	1	—	—	1	2	1	—	1	4	—	1	29
» a. Febris undulans	—	—	—	—	—	—	—	—	—	—	—	—	—	—	30
» b. Myalgia epid.	—	—	—	—	—	—	—	—	—	—	—	—	—	—	31
» c. Ornithose	—	—	—	—	—	—	—	—	—	—	—	—	—	—	32
Sum	67	292	423	608	676	54	109	2229	158	5	316	883	616	31	33
27. Gonorrh., ikke tidl. diagnostic. .	—	—	—	41	17	—	—	58	5	3	4	2	1	—	27
28. Ulcus venereum » » »	—	—	—	—	—	—	—	—	—	—	—	—	—	—	28
29. Syphilis acquisita, friske tilfælde	—	—	—	1	—	—	—	1	—	—	—	—	—	—	29
30. Syphilis congenit., ikke tidl. diagn.	—	—	—	—	—	—	—	—	—	—	—	—	—	—	30
31. Lymphogranuloma inguinale	—	—	—	—	—	—	—	—	—	—	—	—	—	—	31
32. Delirium tremens	—	—	—	—	—	—	—	—	—	—	—	—	—	—	32
33. Scabies	—	1	2	4	2	—	—	9	2	1	—	—	—	—	33
Ialt Total	67	293	425	654	695	54	109	2297	165	9	320	885	617	31	

Tab. 4. Patienter i stadens hospitaler. *Malades dans les hôpitaux de la ville.*

	1957													1958
	12. oktbr.	19. oktbr.	26. oktbr.	2. nov.	9. nov.	16. nov.	23. nov.	30. nov.	7. dec.	14. dec.	21. dec.	28. dec.	4. jan.	
Kommunale hospitaler Hôpitaux municipaux														
Kommunehospital	1034	1007	1029	1030	1027	1043	1061	1050	1064	1005	924	954	1053	
Øresundshospitalet	281	284	277	287	281	289	290	296	306	288	253	233	276	
Blegdamshospital	454	429	448	494	455	429	456	465	460	436	391	410	420	
Rudolph Berghs hospital	153	156	170	170	153	138	141	138	149	135	105	105	131	
Sundby hospital	421	424	421	439	439	434	441	443	417	409	333	375	429	
Bispebjerg hospital	1098	1069	1087	1104	1139	1133	1146	1192	1151	1123	951	967	1082	
Børnehospitalet på Fuglebakken	133	137	134	132	125	121	125	137	135	126	112	107	118	
Hospitalet på Forchammersvej	69	75	74	73	67	69	78	76	73	74	54	38	71	
Balders hospital	60	63	60	65	63	63	61	58	60	64	56	48	46	
Sønderbro hospital	137	131	119	126	131	133	128	118	137	166	123	152	166	
Ialt	3840	3775	3819	3920	3880	3852	3927	3972	3952	3824	3302	3389	3792	
Private hospitaler Hôpitaux privés														
Dronning Louises børnehospital	146	158	167	162	161	162	168	154	153	151	114	95	114	
St. Josephs hospital	316	334	331	340	321	328	333	329	321	316	278	265	313	
St. Elisabeths hospital	141	148	146	142	148	155	146	152	141	143	115	95	126	
Finseninstituttet og Radiumstationen	316	302	313	306	317	323	316	306	304	308	278	211	296	
Ortopædisk hospital	225	218	209	209	205	210	212	209	205	197	129	111	162	
Ialt	1144	1160	1166	1159	1152	1178	1175	1150	1124	1115	914	777	1011	
Statshospitaler Hôpitaux de l'État														
Rigshospitalet, sygeafdelingerne	1086	1075	1085	1096	1238	1140	1140	1126	1157	1094	857	802	967	
» » » » fodeafdelingerne	125	120	127	144	140	144	157	149	161	176	151	140	154	
Militærhospital	542	578	596	601	654	659	698	696	696	639	485	418	499	
Ialt	1753	1773	1808	1841	2032	1943	1995	1971	2014	1909	1493	1360	1620	

Tabel 5. Oversigt over sygelighed af de vigtigste nyanmeldte epidemiske sygdomme i København Nr. 1—1958
Morbidity par les maladies épidémiques principales. (Chiffres provisoires).

Foreløbig opgørelse	Febris typh.	Febris parat.	Menigitis cerebrosp. epidem.	Polio-myelitis ant. acuta	Scarlatina	Morbilli	Rubeolae	Variellae	Pertussis	Parotitis epid.	Influenza	Angina tons.	Tracheobronch.	Pneumonia (21+22)	Gastroenteritis	Hepatitis epid. ac.
1956																
19/8 — 25/8	1	—	—	—	6	27	16	16	168	23	186	432	65	48	131	11
26/8 — 1/9	—	—	—	—	7	38	20	17	163	19	223	410	63	54	101	9
2/9 — 8/9	—	—	1	—	9	28	24	11	171	31	218	403	91	77	99	20
9/9 — 15/9	—	—	1	2	7	35	30	7	169	30	270	468	91	47	134	21
16/9 — 22/9	—	—	—	—	11	30	33	10	152	37	320	512	97	89	107	8
23/9 — 29/9	—	—	—	1	7	41	27	12	152	18	318	460	117	55	75	9
30/9 — 6/10	—	—	1	—	11	27	33	21	183	21	362	438	134	69	82	12
7/10 — 13/10	—	1	—	1	16	30	26	18	178	22	336	483	125	84	83	12
14/10 — 20/10	—	1	—	2	12	38	32	29	166	32	359	482	114	99	78	10
21/10 — 27/10	—	—	1	—	17	27	24	18	179	32	382	465	133	74	87	7
28/10 — 3/11	—	—	3	—	19	27	30	21	197	39	426	470	131	70	71	12
4/11 — 10/11	—	—	—	—	6	37	21	23	175	47	412	551	141	106	69	8
11/11 — 17/11	—	—	—	—	7	63	27	26	246	53	474	530	162	100	88	12
18/11 — 24/11	—	—	—	1	10	49	17	37	264	38	503	534	150	128	92	9
25/11 — 1/12	—	—	—	1	7	65	21	36	236	40	428	512	155	107	92	8
2/12 — 8/12	—	—	1	—	11	50	33	47	229	61	505	559	151	141	104	8
9/12 — 15/12	—	—	—	1	5	72	28	66	211	56	428	519	174	109	105	8
16/12 — 22/12	—	—	1	1	6	64	14	34	144	49	280	369	136	89	60	9
23/12 — 29/12	—	—	—	1	3	43	8	39	115	35	227	311	137	86	101	5
1957																
30/12 — 5/1	—	—	—	—	9	79	18	67	193	43	410	452	187	147	156	7
6/1 — 12/1	—	—	—	1	6	74	20	74	221	90	526	508	163	162	170	8
13/1 — 19/1	—	—	—	—	6	59	31	90	246	67	477	509	222	133	205	14
20/1 — 26/1	—	—	1	—	12	59	27	82	229	86	443	506	198	118	192	10
27/1 — 2/2	—	—	1	—	8	59	44	90	239	87	508	522	163	89	259	20
3/2 — 9/2	—	—	—	—	12	60	45	85	203	83	437	516	182	103	220	17
10/2 — 16/2	—	—	—	—	5	74	47	123	224	110	404	489	154	104	197	17
17/2 — 23/2	1	—	1	—	9	91	55	108	198	120	380	492	130	115	145	20
24/2 — 2/3	—	1	—	—	9	89	50	89	142	100	418	494	164	104	109	15
3/3 — 9/3	—	—	—	—	16	59	54	86	147	107	748	495	133	125	128	17
10/3 — 16/3	—	—	—	—	13	54	59	85	195	101	1998	671	225	145	111	15
17/3 — 23/3	—	—	—	—	12	52	52	80	142	97	3716	566	228	208	91	12
24/3 — 30/3	—	—	—	—	19	63	50	98	124	92	4026	523	193	175	111	24
31/3 — 6/4	—	—	—	—	8	38	34	78	90	81	2736	399	157	185	95	13
7/4 — 13/4	—	—	—	—	13	62	40	61	72	77	1619	393	130	137	96	16
14/4 — 20/4	—	—	—	—	4	30	26	36	37	42	727	243	88	88	68	2
21/4 — 27/4	—	—	2	—	12	53	37	63	67	65	666	357	95	83	69	12
28/4 — 4/5	—	—	—	—	4	61	34	61	74	51	394	397	99	86	86	11
5/5 — 11/5	—	—	—	—	11	71	29	53	76	49	387	433	105	83	62	14
12/5 — 18/5	—	—	—	—	10	73	32	67	100	81	269	341	74	73	70	5
19/5 — 25/5	—	—	—	—	8	134	32	60	87	60	253	406	91	69	74	3
26/5 — 1/6	—	—	—	—	2	91	28	54	95	52	204	301	74	49	63	4
2/6 — 8/6	—	—	1	—	2	60	28	37	60	55	167	338	82	49	58	4
9/6 — 15/6	—	—	—	—	3	57	19	39	45	41	144	323	68	54	99	7
16/6 — 22/6	—	—	—	—	5	73	21	46	86	53	171	312	53	37	98	6
23/6 — 29/6	—	—	—	—	5	35	19	20	56	27	127	318	41	52	67	4
30/6 — 6/7	—	—	—	—	—	40	19	18	49	11	113	361	44	35	68	4
7/7 — 13/7	—	—	—	—	3	22	13	18	33	23	87	294	31	38	60	5
14/7 — 20/7	—	—	—	—	1	27	12	17	35	27	113	276	36	28	64	10
21/7 — 27/7	—	—	2	—	4	34	12	7	54	15	146	257	27	24	76	9
28/7 — 3/8	—	—	—	—	2	32	10	12	50	24	127	315	30	32	52	9
4/8 — 10/8	—	—	—	—	2	29	6	25	51	19	126	387	35	34	87	4
11/8 — 17/8	1	—	—	—	3	23	11	19	34	24	222	380	34	37	83	12
18/8 — 24/8	—	—	—	—	6	18	12	20	46	24	260	459	54	49	90	10
25/8 — 31/8	—	1	—	—	2	23	12	11	45	23	342	489	65	42	79	9
1/9 — 7/9	—	—	—	—	6	12	21	18	51	21	452	524	93	62	111	10
8/9 — 14/9	—	—	—	—	6	17	12	17	42	26	588	523	117	59	111	11
15/9 — 21/9	—	—	—	—	11	25	29	17	49	23	710	538	126	73	87	15
22/9 — 28/9	—	—	—	—	12	28	27	15	52	29	1008	537	145	81	101	12
29/9 — 5/10	—	—	—	—	8	35	15	28	39	36	1668	588	142	97	116	8
6/10 — 12/10	—	—	—	—	7	24	24	19	45	37	4133	482	127	102	103	11
13/10 — 19/10	—	—	1	—	7	42	12	37	44	38	7045	474	149	148	65	6
20/10 — 26/10	—	—	—	—	8	44	14	27	41	39	7738	444	186	191	90	13
27/10 — 2/11	—	—	—	—	13	56	18	33	43	32	8369	479	166	201	71	10
3/11 — 9/11	—	—	1	—	11	59	10	15	33	19	7266	468	154	218	60	6
10/11 — 16/11	—	—	—	—	12	57	17	16	34	41	5027	420	155	194	76	3
17/11 — 23/11	—	—	—	—	9	51	8	13	33	30	4047	459	142	185	48	9
24/11 — 30/11	—	—	—	—	9	51	9	17	30	23	2990	423	174	163	40	8
1/12 — 7/12	—	—	—	—	15	89	15	21	35	32	2421	459	143	159	58	9
8/12 — 14/12	—	—	—	—	6	74	8	18	42	20	1634	530	136	144	51	8
15/12 — 21/12	—	—	—	—	11	76	9	19	37	18	1344	406	108	127	43	10
22/12 — 28/12	—	—	—	—	2	68	10	27	18	16	1117	323	123	114	64	3
1958																
29/12 — 4/1	—	—	2	—	1	138	7	24	34	33	1143	416	179	158	78	11

Tab. 6. Ugens (29/12—4/1) dødsfald fordelt på dødsårsager og aldersklasser.

Dødsårsag (International statistical classification of diseases, injuries, and causes of death. Abbreviated list of 50 causes for tabulation of mortality. 1948.)	Alder								Ialt	mænd	kvinder	Året 1957 (foreløbige tal)		Den tilsvarende uge i			
	Under 1 år		1-4 år	5-14 år	15-64 år		65 år og derover					mænd	kvinder	mænd	kvinder	1956	1957
	i ægteskab	uden for ægteskab			mænd	kvinder	mænd	kvinder									
B 1 Tuberculosis systemae respiratoriae						1	1	1	3	1	2	42	29	2	1		
B 2 Tuberculosis aliorum organorum						1			1	1		5	2				
B 3 Syphilis												14	9	1			
B 4 Febris typhoidea (excl. febris paratyphoidea B 17 a)																	
B 6 Dysenteria (incl. »paradysenteria«)																	
B 7 Scarlatina et tonsillitis acuta (streptococcus)																	
B 8 Diphtheria												3	2				
B 9 Pertussis																	
B 10 Meningitis purulenta (meningococcus) et infect. mening.													2				
B 12 Poliomyelitis anterior acuta													1				
B 14 Morbilli																	
B 16 Malaria																	
B 17 a Febris paratyphoidea												6	8				
B 17 Alii morbi infectiosi et parasitici						8	8	10	7	33	18	15	1010	992	33	40	
B 18 Neoplasma malignum							1		2	3		50	38	1	2		
B 19 Neoplasma benignum et neoplasma (typus incertus)												25	41	1			
B 20 Diabetes mellitus												11	17	2			
B 21 Anaemia (typi varii)						4	2	7	15	28	11	17	278	371	16	14	
B 22 Laesiones vascul. syst. cerebrospin. (incl. apopl. cer.)												13	6				
B 23 Meningitis non meningococcica												1					
B 24 Febris rheumatica (incl. morbus cordis rheum. acutus)							2		1	3		3	19	47	1		
B 25 Morbus cordis rheumaticus chronicus						10	3	32	21	66	42	24	1048	817	37	48	
B 26 Morbus cordis arterioscleroticus et degenerativus						6	1	7	6	20	13	7	319	265	15	8	
B 27 Alii morbi cordis												50	71	3	2		
B 28 Hypertensio arterialis + morb. cord. (incl. nephroscl.)												13	24	1			
B 29 Hypertensio arterialis (incl. nephrosclerosis)												14	23				
B 30 Influenza (incl. complicationes variae)							1		1	2	4	2	58	44	3	3	
B 31 Pneumonia (typi varii)									2	1	5	4	53	40		1	
B 32 Bronchitis			1			1		2	1	2	2	2	47	19	2		
B 33 Ulcus duodeni et ulcus ventriculi												15	11				
B 34 Appendicitis									1	1		1	13	23	2		
B 35 Hernia, ileus etc.												3	15	1			
B 36 Gastritis, enteritis, colitis (excl. neonatorum B 43)							3			3	3		69	61	1	2	
B 37 Cirrhosis hepatis												15	17	2	1		
B 38 Nephritis, nephrosis (excl. nephroscler. B 28, B 29)							1			1	1		69			2	
B 39 Hyperplasia prostatae													6				
B 40 Morbi et complicationes graviditatis, partus et puerp.												75	46	4	1		
B 41 Malformatio congenita	3	1								4	2	2	120	96	12	2	
B 42 Laesiones int. part. asph. neonat. atelect. pulm. neonat.	7									7	3	4					
B 43 Morbi infect. neonat. (incl. diarrhoea, gastroent.)													2	2			
B 44 Alii morbi neonatorum									1	5	6	1	63	100		1	
B 45 Senilitas, causa mort. ignota, causa mort. male defin.						2	1	7	5	15	9	6	248	298	13	12	
B 46 Alii morbi (non nom. B 1—B 45 descript.)								2	2	2	2		86	35	6	2	
BE 47 Accidentia vehiculi motoris								2	3	9	6	3	162	133	6	8	
BE 48 Aliae accidentiae							2	3	2	2	9	4	189	101	9	6	
BE 49 Suicidium, laesio auto-inflicta													5	5		1	
BE 50 Homicidium, impetus, laesio in bello, execut. leg.																	
Summa	10	1	1			43	22	76	72	225	125	100*	4213	3817	174	157	

Tabel 7. Ugens (29/12—4/1) vejrforhold efter observationer ved Meteorologisk Institut.
Observations météorologiques.

	Lufttrykket ved havets overflade mm	Lufttemperatur				Døgnet nedbør mm	Fugtighedsgrad %	Antal solskins-timer
		Max. C°	Min. C°	Middel C°	Døgnet normal C°			
Søndag den 29.	749,5	6,7	0,4	3,9	0,2	0,8	95	0
Mandag — 30.	742,2	4,3	0,9	2,5	0,1	1,7	83	0
Tirsdag — 31.	744,9	2,5	÷1,0	0,8	0,1	1,6	92	2
Onsdag — 1.	745,4	1,4	÷1,2	÷0,2	0,1	1,6	95	1 1/2
Torsdag — 2.	758,1	÷0,8	÷8,3	÷4,8	0,0	0,0	90	0
Fredag — 3.	768,4	÷4,8	÷12,5	÷7,8	0,0	2,4	91	0
Lørdag — 4.	774,4	÷5,2	÷12,9	÷9,0	0,0	0,2	93	2 1/2

* Rettelse til 44. uge 1957: tallene for mænd og kvinder skal være 82 og 81.

UGENTLIG OVERSIGT

over

fødsler, sygdomme og dødsfald

i

KØBENHAVN

Årstitel indlagt!

Bulletin hebdomadaire de statistique démographique et médicale

de la ville de

Copenhague.

Offentliggjort af Københavns stadslægge ifølge kommunalbestyrelsens foranstaltning.

Nr. 2—1958

Fra søndag d. 5. jan. 1958 til lørdag d. 11. jan. 1958 begge dage incl.

83. årgang

Middelfolketallet (population moyenne) for 1956: 747.900 personer.

Fødselshyppigheden (natalité) 13,1

Dødeligheden (mortalité) 10,3 } pr. 1000 indbyggere i 1956.

Ægteskabshyppigheden (nuptialité) 9,6

Børnedødeligheden (mortalité infantile) 24,7 pr. 1000 levendefødte i 1956.

Tab. 1. Ugens fødsler og dødsfald m. m. Naissances, décès etc. de la semaine.

	Levendefødte Nés vivants.			Dødfødte Morts-nés			Dødsfald efter alder (dødfødte ikke medregnede). Décès (Morts-nés excl.)								Deraf døde på hospital Décès dans les hôpit.	Døde hjemmehør. Décès domiciliés			
	i ægte- skab légit.	udenf. ægteskab illég.	Ialt total	i ægte- skab légit.	udenf. ægteskab illég.	Ialt total	0—1 år		1—4	5—14	15—44	45—64	65—79	80- år		Ialt	i Køben- havn à Copen- hague	uden for Københ. hors de Copenh.	
							i ægte- skab légit.	uf. ægteskab illég.											
Mandk. Masc...	111	23	134	1	—	1	2	1	—	—	—	5	33	41	17	100	74	93	7
Kvindek. Fémm.	101	21	122	1	—	1	—	—	—	—	3	19	28	27	77	51	76	1	
Ialt Total	212	44	256	2	—	2	2	1	—	1	8	52	69	44	177	125	169	8	

Ægteskaber Mariages: 68.

Tab. 2. Fødsler, dødsfald m.m. Naissance, décès etc. (Chiffres provisoires) 1955, 1956 og 1957

Foreløbig opgørelse	Ægte- ska- ber Mari- ages	Lev.fødte Nés vivants		Død- fødte Morts- nés	Dødsfald Décès (mort-nés excl.)				Døde af Décès par						
		Ialt Total	udenf. ægteskab illégi- times		Ialt Total	0—1 år		1—4 år	Lunge- tuberk. Tuberc. pulmon. B 1	Kræft Maladies cancé- reuses B 18	Epidem. sygd. Maladies épidém. B3—17, B30	Hjerte- sygd. Maladies coeur B25—28	Ulykkes- tilfælde Accident. BE47, BE48	Selvmord Suicid. BE49	Øvrige Autres B2, 19-24, 29, 31-46, 50
						i ægte- skab légit	uf. ægteskab illégit.								
Året 1956....	6740	10862	1744	215	7659	312	65	42	83	1940	56	2447	401	267	2465
1956 januar ..	412	925	137	19	694	32	11	5	6	167	5	213	37	30	236
— februar ..	421	910	142	17	671	25	2	3	6	153	8	225	28	22	229
— marts ...	565	953	160	16	650	26	—	3	7	157	4	222	33	17	210
— april....	645	950	146	14	665	25	4	6	9	173	7	204	36	23	213
— maj.....	682	917	153	24	666	22	4	3	11	159	8	209	35	28	216
— juni.....	630	870	136	20	579	27	3	3	6	163	5	163	26	26	190
— juli.....	686	936	142	16	586	33	7	4	7	153	1	165	36	27	197
— august ..	536	906	141	18	543	20	8	1	6	153	6	176	24	18	160
— septbr. ...	517	890	137	18	600*	27	4	6	5	158	2	193	29	18	195
— oktober .	493	846	148	22	678	29	6	2	5	170	3	240	40	16	204
— november	558	859	153	18**	646	24	13	4	10	169	—	215	36	18	198
— december	595	900	149	13	681	22	3	2	5	165	7	222	41	24	217
Året 1957....	6619	10714	1724	199	8030	276	62	57	70	2002	82	2636	416	290	2534
1957 januar ..	388	923	144	27	717	28	5	6	8	180	4	249	41	24	211
— februar ..	464	862	145	23	618	22	7	7	7	148	7	212	29	25	190
— marts ...	626	953	160	16	728	32	1	8	9	163	7	243	41	26	239
— april....	686	887	120	11	717	20	3	5	5	167	3	270	29	29	214
— maj.....	544	984	163	15	691	19	5	4	6	165	4	243	31	37	205
— juni.....	704	933	158	20	627	28	6	2	3	177	5	196	27	19	200
— juli.....	562	869	141	16	580	16	8	3	4	162	3	168	29	24	190
— august ..	678	832	121	16	560	17	4	6	5	148	1	139	62	25	180
— septbr. ...	460	911	148	21	634	18	3	3	6	183	3	194	35	19	194
— oktober .	475	843	142	9	679	20	5	4	4	181	10	224	27	24	209
— november	508	833	139	12	728	25	10	5	8	170	15	250	36	15	234
— december	524	884	143	13	751	31	5	4	5	158	20	248	29	23	268

*) Yderligere er et barn under 1 år af ubestemt køn registreret.

**) Yderligere er et dødfødt barn af ubestemt køn registreret.

Tab. 3. Fra 319 praktiserende læger er i beretningsugen anmeldt følgende 2695 nye tilfælde i København; fra Frederiksberg og Københavns amt er anmeldt 1837 nye tilfælde i beretningsugen.
 Cas de maladies épidémiques et contagieuses de la semaine déclarées par les médecins — (Déclaration obligatoire).

Morbi epidemici.	Copenhagen								Comm. voisines							
	Alder — Age								Ialt Total	Indlagte på hospital		Frederiksberg	Københavns amts nordre legokreds	Københavns amts søndre legokreds	Indlagte på hospital	
	Fra 0—1 år	Fra 1—4 år	Fra 5—14 år	Fra 15—64 år		65 år og derover		Ialt		Derat på Militær hosp.						
				Mænd	Kvinder	Mænd	Kvinder									
1. Febris typhoidea	—	—	—	—	—	—	—	—	—	—	—	—	—	—	—	1
2. » paratyphoidea	—	—	—	—	—	—	—	—	—	—	—	—	—	—	—	2
3. Meningit. cerebrospin. epidem. . .	—	—	—	—	—	—	—	—	—	—	—	—	—	—	—	3
4. Poliomy. ant. ac. paralytica	—	—	—	—	—	—	—	—	—	—	—	—	—	—	—	4
» » » aparalytica	—	—	—	—	—	—	—	—	—	—	—	—	—	—	—	5
5. Encephalitis epidem. acuta	—	—	—	—	—	—	—	—	—	—	—	—	—	—	—	6
6. Dysenteria (paradysenteria)	—	—	—	—	—	—	—	—	—	—	—	—	—	—	—	7
7. Malaria, opstået i Danmark	—	—	—	—	—	—	—	—	—	—	—	—	—	—	—	8
» » udenf. Danm. . .	—	—	—	—	—	—	—	—	—	—	—	—	—	—	—	9
8. Diphtheria	—	—	—	—	—	—	—	—	—	—	—	—	—	—	—	10
9. Scarlatina	1	1	3	—	1	—	—	6	—	—	2	2	2	—	—	11
10. Sepsis puerperalis post abortum ..	—	—	—	—	—	—	—	—	—	—	—	—	—	—	—	12
» » » partum . . .	—	—	—	—	—	—	—	—	—	—	—	—	—	—	—	13
11. Pemphigus neonat.	1	—	—	—	—	—	—	1	—	—	—	—	—	—	—	14
12. Tetanus neonat.	—	—	—	—	—	—	—	—	—	—	—	—	—	—	—	15
13. Morbilli	3	60	74	—	—	—	—	137	4	—	9	17	19	—	—	16
14. Rubeolae	2	8	8	—	—	—	—	18	—	—	1	4	3	—	—	17
15. Varicellae	2	11	10	1	1	—	—	25	—	—	6	17	5	—	—	18
16. Pertussis	2	16	9	—	1	—	—	28	3	—	—	5	4	—	—	19
17. Parotitis epidemica	—	11	26	1	1	—	—	39	—	—	9	33	21	—	—	20
18. Influenza	4	51	140	509	543	40	36	1323	37	12	263	241	381	2	—	21
19. Angina tonsillaris	21	84	135	139	123	1	5	508	21	11	90	126	165	2	—	22
20. Tracheo-bronchitis	14	38	21	37	69	22	13	214	4	—	45	67	64	—	—	23
21. Bronchopneum. et bronchit. capill.	15	15	10	36	45	18	28	167	74	4	34	37	49	9	—	24
22. Pneumonia crouposa	—	1	—	6	3	6	1	17	9	—	4	8	3	3	—	25
23. Gastro-enteritis ac. infect.	4	17	9	29	19	1	1	80	7	4	14	26	31	—	—	26
24. Hepatitis epidemica acuta	—	—	4	—	2	—	—	6	5	—	3	3	4	—	—	27
25. Febris rheumatica	—	—	—	—	—	—	—	2	2	2	3	—	1	—	—	28
26. Erysipelas	—	—	—	—	1	1	2	4	1	—	1	2	1	1	—	29
» a. Febris undulans	—	—	—	—	—	—	—	—	—	—	—	—	—	—	—	30
» b. Myalgia epid.	—	—	—	—	—	—	—	—	—	—	—	—	—	—	—	31
» c. Ornithose	—	—	—	—	—	—	1	1	1	—	—	—	—	—	—	32
Sum	69	313	449	760	809	89	87	2576	168	33	484	589	753	19	—	33
27. Gonorrh., ikke tidl. diagnostic. . .	—	—	—	63	38	—	—	101	10	7	6	4	1	—	—	27
28. Ulcus venereum » »	—	—	—	—	—	—	—	—	—	—	—	—	—	—	—	28
29. Syphilis acquisita, friske tilfælde	—	—	—	1	—	—	—	1	—	—	—	—	—	—	—	29
30. Syphilis congenit., ikke tidl. diagn.	—	—	—	—	—	—	—	—	—	—	—	—	—	—	—	30
31. Lymphogranuloma inguinale	—	—	—	—	—	—	—	—	—	—	—	—	—	—	—	31
32. Delirium tremens	—	—	—	—	—	—	—	—	—	—	—	—	—	—	—	32
33. Scabies	—	—	1	11	5	—	—	17	4	4	—	—	—	—	—	33
Ialt Total	69	313	450	835	852	89	87	2695	182	44	490	593	754	19	—	

Tab. 4. Patienter i stadens hospitaler. Malades dans les hôpitaux de la ville.

	1957												1958	
	19. oktbr	26. oktbr	2. nov.	9. nov.	16. nov.	23. nov.	30. nov.	7. dec.	14. dec.	21. dec.	28. dec.	4. jan.	11. jan.	
Kommunale hospitaler Hôpitaux municipaux	1007	1029	1030	1027	1043	1061	1050	1064	1005	924	954	1053	1100	
Kommunehospitalet	284	277	287	281	289	290	296	306	288	255	233	276	282	
Øresundshospitalet	429	448	494	455	429	456	465	460	436	391	410	420	437	
Blegdams hospitalet	156	170	170	153	138	141	138	149	133	105	105	131	152	
Rudolph Berghs hospital	424	421	439	439	434	441	443	417	409	333	375	429	436	
Sundby hospital	1069	1087	1104	1139	1133	1146	1192	1151	1123	951	967	1082	1165	
Bispebjerg hospital	137	134	132	125	121	125	137	135	126	112	107	118	143	
Børnehospitalet på Fuglebakken	75	74	73	67	69	78	76	73	74	54	38	71	77	
Hospitalet på Forchhammersvej	65	60	65	63	63	61	58	60	64	56	48	46	52	
Balders hospital	131	119	126	131	133	128	118	137	166	123	152	166	185	
Sønderbro hospital	Ialt	3775	3819	3920	3880	3852	3927	3972	3952	3824	3302	3389	3792	4029
Private hospitaler Hôpitaux privés	158	167	162	161	162	168	154	153	151	114	95	114	138	
Dronning Louises børnehospital	334	331	340	321	328	333	329	321	316	278	265	313	345	
St. Josephs hospital	148	146	142	148	155	146	152	141	143	115	95	126	146	
St. Elisabeths hospital	302	313	306	317	323	316	306	304	308	278	211	296	309	
Finseninstitutet og Radiumstationen	218	209	209	205	210	212	209	205	197	129	111	162	206	
Ortopædisk hospital	Ialt	1160	1166	1159	1152	1178	1175	1150	1124	1115	914	777	1011	1144
Statshospitaler Hôpitaux de l'État	1075	1085	1096	1238	1140	1140	1126	1157	1094	857	802	967	1105	
Rigshospitalet, sygeafdelingerne	120	127	144	140	144	157	149	161	176	151	140	154	173	
» fødeafdelingerne	578	596	601	654	659	698	696	696	639	485	418	499	595	
Militærhospitalet	Ialt	1773	1808	1841	2032	1943	1995	1971	2014	1909	1493	1360	1620	1873

Tabel 5. Oversigt over sygelighed af de vigtigste nyanmeldte epidemiske sygdomme i København Nr. 2—1958
 Morbidité par les maladies épidémiques principales. (Chiffres provisoires).

Foreløbig opførelse	Febris typh.	Febris parat.	Menigitis cerebros-pin. epidem.	Polio-myelitis ant. acuta	Scarlatina	Morbilli	Rubeolae	Variellae	Pertusis	Parotitis epid.	Influenza	Angina tons.	Tracheo-bronch.	Pneumonia (21+22)	Gastro-enteritis	Hepatitis epid. ac.
1956																
36/8 — 1/9	—	—	—	—	7	38	20	17	163	19	223	410	63	54	101	9
2/9 — 8/9	—	—	1	—	9	28	24	11	171	31	218	403	91	77	99	20
9/9 — 15/9	—	—	1	2	7	35	30	7	169	30	270	468	91	47	134	21
16/9 — 22/9	—	—	—	—	11	30	33	10	152	37	320	512	97	89	107	8
23/9 — 29/9	—	—	—	1	7	41	27	12	152	18	318	460	117	55	75	9
30/9 — 6/10	—	—	1	—	11	27	33	21	183	21	362	438	134	69	82	12
7/10 — 13/10	—	1	—	1	16	30	26	18	178	22	336	483	125	84	83	12
14/10 — 20/10	—	1	—	2	12	38	32	29	166	32	359	482	114	99	78	10
21/10 — 27/10	—	—	1	—	17	27	24	18	179	32	382	465	133	74	87	7
28/10 — 3/11	—	—	3	—	19	27	30	21	197	39	426	470	131	70	71	12
4/11 — 10/11	—	—	—	—	6	37	21	23	175	47	412	551	141	106	69	8
11/11 — 17/11	—	—	—	—	7	63	27	26	246	53	474	530	162	100	88	12
18/11 — 24/11	—	—	—	1	10	47	17	37	264	38	503	534	150	128	92	9
25/11 — 1/12	—	—	—	1	7	65	21	36	236	40	428	512	155	107	92	8
2/12 — 8/12	—	—	1	—	11	50	33	47	229	61	505	559	151	141	104	8
9/12 — 15/12	—	—	—	1	5	72	28	66	211	56	428	519	174	109	105	8
16/12 — 22/12	—	—	1	1	6	64	14	34	144	49	280	369	136	89	60	9
23/12 — 29/12	—	—	—	1	3	43	8	39	115	35	227	311	137	86	101	5
1957																
30/12 — 5/1	—	—	—	—	9	79	18	67	193	43	410	452	187	147	156	7
6/1 — 12/1	—	—	—	1	6	74	20	74	221	90	526	508	163	162	170	8
13/1 — 19/1	—	—	—	—	6	59	31	90	246	67	477	509	222	133	205	14
20/1 — 26/1	—	—	1	—	12	59	27	82	229	86	443	506	198	118	192	10
27/1 — 2/2	—	—	1	—	8	59	44	90	239	87	508	522	163	89	259	20
3/2 — 9/2	—	—	—	—	12	60	45	85	203	83	437	516	182	103	220	17
10/2 — 16/2	—	—	—	—	5	74	47	123	224	110	404	489	154	104	197	17
17/2 — 23/2	1	—	1	—	9	91	55	108	198	120	380	492	130	115	145	20
24/2 — 2/3	—	1	—	—	9	89	50	89	142	100	418	494	164	104	109	15
3/3 — 9/3	—	—	—	—	16	59	54	86	147	107	748	495	133	125	128	17
10/3 — 16/3	—	—	—	—	13	54	59	85	195	101	1998	671	225	145	111	15
17/3 — 23/3	—	—	—	—	12	52	52	80	142	97	3716	566	228	208	91	12
24/3 — 30/3	—	—	—	—	19	63	50	98	124	92	4026	523	193	175	111	24
31/3 — 6/4	—	—	—	—	8	38	34	78	90	81	2736	399	157	185	95	13
7/4 — 13/4	—	—	—	—	13	62	40	61	72	77	1619	393	130	137	96	16
14/4 — 20/4	—	—	—	—	4	30	26	36	37	42	727	243	88	88	68	2
21/4 — 27/4	—	—	2	—	12	53	37	63	67	65	666	357	95	83	69	12
28/4 — 4/5	—	—	—	—	4	61	34	61	74	51	394	397	99	86	86	11
5/5 — 11/5	—	—	—	—	11	71	29	53	76	49	387	433	105	83	62	14
12/5 — 18/5	—	—	—	—	10	73	32	67	100	81	269	341	74	73	70	5
19/5 — 25/5	—	—	—	—	8	134	32	60	87	60	253	406	91	69	74	3
26/5 — 1/6	—	—	—	—	2	91	28	54	95	52	204	301	74	49	63	4
2/6 — 8/6	—	—	1	—	2	60	28	37	60	55	167	338	82	49	58	4
9/6 — 15/6	—	—	—	—	3	57	19	39	45	41	144	323	68	54	99	7
16/6 — 22/6	—	—	—	—	5	73	21	46	86	53	171	312	53	37	98	6
23/6 — 29/6	—	—	—	—	5	35	19	20	56	27	127	318	41	52	67	4
30/6 — 6/7	—	—	—	—	—	40	19	18	49	11	113	361	44	35	68	4
7/7 — 13/7	—	—	—	—	3	22	13	18	33	23	87	294	31	38	60	5
14/7 — 20/7	—	—	—	—	1	27	12	17	35	27	113	276	36	28	64	10
21/7 — 27/7	—	—	2	—	4	34	12	7	54	15	146	257	27	24	76	9
28/7 — 3/8	2	—	—	—	2	32	10	12	50	24	127	315	30	32	52	9
4/8 — 10/8	—	—	—	—	2	29	6	25	51	19	126	387	35	34	87	4
11/8 — 17/8	1	—	—	—	3	23	11	19	34	24	222	380	34	37	83	12
18/8 — 24/8	—	—	—	—	6	18	12	20	46	24	260	459	54	49	90	10
25/8 — 31/8	—	1	—	—	2	23	12	11	45	23	342	489	65	42	79	9
1/9 — 7/9	—	—	—	—	6	12	21	18	51	21	452	524	93	62	111	10
8/9 — 14/9	—	—	—	—	6	17	12	17	42	26	588	523	117	59	111	11
15/9 — 21/9	—	—	—	—	11	25	29	17	49	23	710	538	126	73	87	15
22/9 — 28/9	—	—	—	—	12	28	27	15	52	29	1008	537	145	81	101	12
29/9 — 5/10	—	—	—	—	8	35	15	28	39	36	1668	588	142	97	116	8
6/10 — 12/10	—	—	—	—	7	24	24	19	45	37	4133	482	127	102	103	11
13/10 — 19/10	—	—	1	—	7	42	12	37	44	38	7045	474	149	148	65	6
20/10 — 26/10	—	—	—	—	8	44	14	27	41	39	7738	444	186	191	90	13
27/10 — 2/11	—	—	—	—	13	56	18	33	43	32	8369	479	166	201	71	10
3/11 — 9/11	—	—	1	—	11	59	10	15	33	19	7266	468	154	218	60	6
10/11 — 16/11	—	—	—	—	12	57	17	16	34	41	5027	420	155	194	76	3
17/11 — 23/11	—	—	—	—	9	51	8	13	33	30	4047	459	142	185	48	9
24/11 — 30/11	—	—	—	—	9	51	9	17	30	23	2990	423	174	163	40	8
1/12 — 7/12	—	—	—	—	15	89	15	21	35	32	2421	459	143	159	58	9
8/12 — 14/12	—	—	—	—	6	74	8	18	42	20	1634	530	136	144	51	8
15/12 — 21/12	—	—	—	—	11	76	9	19	37	18	1344	406	108	127	43	10
22/12 — 28/12	—	—	—	—	2	68	10	27	18	16	1117	323	123	114	64	3
1958																
29/12 — 4/1	—	—	2	—	1	138	7	24	34	33	1143	416	179	158	78	11
5/1 — 11/1	—	—	—	—	6	137	18	25	28	39	1323	508	214	184	80	6

Tab. 6. Ugens (⁵/₁—¹¹/₁) dødsfald fordelt på dødsårsager og aldersklasser.

Dødsårsag <small>(International statistical classification of diseases, injuries, and causes of death. Abbreviated list of 50 causes for tabulation of mortality. 1948.)</small>	Alder								Ialt	mænd	kvinder	Året 1957 (foreløbige tal)		Den tilsvarende uge i		
	Under 1 år		1-4 år	15-64 år		65 år og derover		mænd				kvinder	mænd	kvinder	1956	1957
	i ægteskab	uden for ægteskab		mænd	kvinder	mænd	kvinder									
	1-4 år	5-14 år	mænd	kvinder	mænd	kvinder										
B 1 Tuberculosis systemae respiratoriae	—	—	—	—	1	—	2	—	3	3	—	42	29	1	3	
B 2 Tuberculosis aliorum organorum	—	—	—	—	1	—	—	—	1	1	—	5	2	—	—	
B 3 Syphilis	—	—	—	—	—	—	—	—	—	—	—	14	9	1	—	
B 4 Febris typhoidea (excl. febris paratyphoidea B 17 a)	—	—	—	—	—	—	—	—	—	—	—	—	—	—	—	
B 6 Dysenteria (incl. »paradysenteria«)	—	—	—	—	—	—	—	—	—	—	—	—	—	—	—	
B 7 Scarlatina et tonsillitis acuta (streptococcus)	—	—	—	—	—	—	—	—	—	—	—	—	—	—	—	
B 8 Diphtheria	—	—	—	—	—	—	—	—	—	—	—	3	2	—	1	
B 9 Pertussis	—	—	—	—	1	—	—	—	1	1	—	—	2	—	—	
B 10 Meningitis purulenta (meningococcus) et infect. mening.	—	—	—	—	—	—	—	—	—	—	—	—	1	—	—	
B 12 Poliomyelitis anterior acuta	—	—	—	—	—	—	—	—	—	—	—	—	—	—	—	
B 14 Morbilli	—	—	—	—	—	—	—	—	—	—	—	—	—	—	—	
B 16 Malaria	—	—	—	—	—	—	—	—	—	—	—	—	—	—	—	
B 17 a Febris paratyphoidea	—	—	—	—	1	—	—	—	1	1	—	6	8	1	1	
B 17 Alii morbi infectiosi et parasitici	—	—	—	—	6	8	10	8	32	16	16	1010	992	38	41	
B 18 Neoplasma malignum	—	—	—	—	—	—	1	1	2	1	1	50	38	2	3	
B 19 Neoplasma benignum et neoplasma (typus incertus)	—	—	—	—	—	—	1	3	4	1	3	25	41	3	—	
B 20 Diabetes mellitus	—	—	—	—	—	—	1	1	1	1	1	11	17	—	1	
B 21 Anaemia (typi varii)	—	—	—	—	2	1	5	12	20	7	13	278	371	9	15	
B 22 Laesiones vascul. syst. cerebrospin. (incl. apopl. cer.)	—	—	—	—	—	—	—	—	—	—	—	13	6	—	—	
B 23 Meningitis non meningococcica	—	—	—	—	—	—	—	—	—	—	—	1	—	—	—	
B 24 Febris rheumatica (incl. morbus cordis rheum. acutus)	—	—	—	—	—	—	—	—	—	—	—	19	47	2	1	
B 25 Morbus cordis rheumaticus chronicus	—	—	—	—	10	2	18	14	44	28	16	1048	817	26	49	
B 26 Morbus cordis arterioscleroticus et degenerativus	—	—	—	—	1	2	8	6	17	9	8	319	265	8	12	
B 27 Alii morbi cordis	—	—	—	—	—	1	—	1	2	—	2	50	71	1	3	
B 28 Hypertensio arterialis + morb. cord. (incl. nephroscl.)	—	—	—	—	—	1	—	—	1	—	1	13	24	1	—	
B 29 Hypertensio arterialis (incl. nephrosclerosis)	—	—	—	—	—	—	—	—	—	—	—	14	23	—	—	
B 30 Influenza (incl. complicationes variae)	—	1	—	—	1	—	1	4	7	3	4	58	44	2	6	
B 31 Pneumonia (typi varii)	—	—	—	—	3	1	1	—	5	4	1	53	40	3	3	
B 32 Bronchitis	—	—	—	—	—	—	—	—	—	—	—	47	19	—	3	
B 33 Ulcus duodeni et ulcus ventriculi	—	—	—	—	1	—	—	—	1	1	—	15	11	—	—	
B 34 Appendicitis	—	—	—	—	—	—	—	—	—	—	—	13	23	—	1	
B 35 Hernia, ileus etc.	—	—	—	—	—	—	—	—	—	—	—	3	15	—	1	
B 36 Gastritis, enteritis, colitis (excl. neonatorum B 43)	—	—	—	—	1	—	—	1	3	2	1	69	61	3	1	
B 37 Cirrhosis hepatis	—	—	—	—	1	2	1	—	4	2	2	15	17	1	1	
B 38 Nephritis, nephrosis (excl. nephroscler. B 28, B 29)	—	—	—	—	—	—	—	—	—	—	—	69	—	6	1	
B 39 Hyperplasia prostatae	—	—	—	—	—	—	—	—	—	—	—	—	6	—	—	
B 40 Morbi et complicationes graviditatis, partus et puerp.	—	—	—	—	—	—	—	—	—	—	—	75	46	4	3	
B 41 Malformatio congenita	—	—	—	—	—	—	—	—	—	—	—	120	96	5	3	
B 42 Laesiones int. part. asph. neonat. atelect. pulm. neonat.	2	—	—	—	—	—	—	—	2	2	—	—	—	—	—	
B 43 Morbi infect. neonat. (incl. diarrhoea, gastroent.)	—	—	—	—	—	—	—	—	—	—	—	2	2	—	1	
B 44 Alii morbi neonatorum	—	—	—	—	—	—	—	3	2	5	3	63	100	1	3	
B 45 Senilitas, causa mort. ignota, causa mort. male defin.	—	—	—	—	2	1	5	1	9	7	2	248	298	8	13	
B 46 Alii morbi (non nom. B 1—B 45 descript.)	—	—	—	—	—	—	—	—	—	—	—	86	35	2	2	
BE 47 Accidentia vehiculi motoris	—	—	—	—	—	—	—	1	1	2	1	162	133	7	7	
BE 48 Aliae accidentiae	—	—	—	—	7	3	—	—	10	7	3	189	101	7	7	
BE 49 Suicidium, laesio auto-inflicta	—	—	—	—	—	—	—	—	—	—	—	5	5	—	—	
BE 50 Homicidium, impetus, laesio in bello, execut. leg.	—	—	—	—	—	—	—	—	—	—	—	—	—	—	—	
Summa	2	1	—	1	38	22	58	55	177	100	77	4213	3817	142	186	

Tabel 7. Ugens (⁵/₁—¹¹/₁) vejrforhold efter observationer ved Meteorologisk Institut.
Observations météorologiques.

	Lufttrykket ved havets overflade mm	Lufttemperatur				Døgnet's nedbør mm	Fugtigheds- grad %	Antal solskins- timer
		Max. C°	Min. C°	Middel C°	Døgnet's normal C°			
Søndag den 5.	762,0	÷2,2	÷12,6	÷5,2	÷0,1	0,0	70	1
Mandag — 6.	739,5	0,3	÷2,8	÷1,3	÷0,1	10,7	93	0
Tirsdag — 7.	731,8	0,4	÷2,0	÷0,7	÷0,1	3,2	84	0
Onsdag — 8.	758,0	÷2,0	÷10,4	÷5,5	÷0,2	0,0	85	0
Torsdag — 9.	743,2	1,0	÷11,4	÷5,3	÷0,2	6,9	95	³ / ₄
Fredag — 10.	737,1	2,9	0,2	1,8	÷0,3	10,0	96	0
Lørdag — 11.	741,7	2,0	÷3,6	÷0,9	÷0,3	0,4	92	0

UGENTLIG OVERSIGT

over

fødsler, sygdomme og dødsfald

i

KØBENHAVN

Bulletin hebdomadaire de statistique démographique et médicale

de la ville de

Copenhague.

Offentliggjort af Københavns stadsrådgivning ifølge kommunalbestyrelsens foranstaltning.

Nr. 3 - 1958

Fra søndag d. 12. jan. 1958 til lørdag d. 18. jan. 1958 begge dage incl.

83. årgang

Middelfolketallet (population moyenne) for 1956: 747.900 personer.

Fødselshyppigheden (natalité) 13,1

Dødeligheden (mortalité) 10,3 } pr. 1000 indbyggere i 1956.

Ægteskabshyppigheden (nuptialité) 9,6

Børnedødeligheden (mortalité infantile) 24,7 pr. 1000 levendefødte i 1956.

Tab. 1. Ugens fødsler og dødsfald m. m. Naissances, décès etc. de la semaine.

	Levendefødte Nés vivants.			Dødfødte Morts-nés			Dødsfald efter alder (dødfødte ikke medregnede). Décès (Morts-nés excl.)										Deraf døde på hospital Décès dans les hôpitaux	Døde hjemmehør. Décès domiciliés	
	i ægte- skab légit.	udenf. ægte- skab illégit.	Ialt total	i ægte- skab légit.	udenf. ægte- skab illégit.	Ialt total	0-1 år											i Køben- havn à Copen- hague	uden for Københ. hors de Copenh.
							i ægte- skab légit.	uf. æg- teskab illégit.	1-4 år	5-14 år	15-44 år	45-64 år	65-79 år	80- år	Ialt				
Mandk. Masc...	95	21	116	2	1	3	2	2	1	—	2	27	46	26	106	65	98	8	
Kvindek. Fém...	77	12	89	4	—	4	3	—	—	4	21	34	26	88	58	81	7		
Ialt Total	172	33	205	6	1	7	5	2	1	—	6	48	80	52	194	123	179	15	

Ægteskaber Mariages: 67.

Tab. 2. Fødsler, dødsfald m. m. Naissance, décès etc. (Chiffres provisoires) 1956 og 1957

Foreløbig opgørelse	Ægte- ska- ber Mari- ages	Lev. fødte Nés vivants		Død- fødte Morts- nés	Dødsfald Décès (mort-nés excl.)				Døde af Décès par						
		Ialt Total	udenf. ægte- skab illégitimes		Ialt Total	0-1 år			Lunge- tuberk. Tuberc. pulmon. B 1	Kræft Maladies cancé- reuses B 18	Epidem- sygd. Maladies épidém. B3-17, B30	Hjerte- sygd. Maladies coeur B25-28	Ulykkes- tilfælde Accident. BE47, BE48	Selvmord Suicid. BE49	Øvrige Autres B2, 19-24, 29, 31-46, 50
						i ægte- skab légit	uf. æg- teskab illégit.	1-4 år							
Året 1956....	6740	10862	1744	215	7659	312	65	42	83	1940	56	2447	401	267	2465
1956 januar ..	412	925	137	19	694	32	11	5	6	167	5	213	37	30	236
— februar ..	421	910	142	17	671	25	2	3	6	153	8	225	28	22	229
— marts ...	565	953	160	16	650	26	—	3	7	157	4	222	33	17	210
— april	645	950	146	14	665	25	4	6	9	173	7	204	36	23	213
— maj	682	917	153	24	666	22	4	3	11	159	8	209	35	28	216
— juni	630	870	136	20	579	27	3	3	6	163	5	163	26	26	190
— juli	686	936	142	16	586	33	7	4	7	153	1	165	36	27	197
— august ..	536	906	141	18	543	20	8	1	6	153	6	176	24	18	160
— septbr. ...	517	890	137	18	600*	27	4	6	5	158	2	193	29	18	195
— oktober ..	493	846	148	22	678	29	6	2	5	170	3	240	40	16	204
— november ..	558	859	153	18**	646	24	13	4	10	169	—	215	36	18	198
— december ..	595	900	149	13	681	22	3	2	5	165	7	222	41	24	217
Året 1957....	6619	10714	1724	199	8030	276	62	57	70	2002	81	2637	416	290	2534
1957 januar ..	388	923	144	27	717	28	5	6	8	180	4	249	41	24	211
— februar ..	464	862	145	23	618	22	7	7	7	148	7	212	29	25	190
— marts ...	626	953	160	16	728	32	1	8	9	163	7	243	41	26	239
— april	686	887	120	11	717	20	3	5	5	167	3	270	29	29	214
— maj	544	984	163	15	691	19	5	4	6	165	4	243	31	37	205
— juni	704	933	158	20	627	28	6	2	3	177	5	196	27	19	200
— juli	562	869	141	16	580	16	8	3	4	162	3	168	29	24	190
— august ..	678	832	121	16	560	17	4	6	5	148	1	139	62	25	180
— septbr. ...	460	911	148	21	634	18	3	3	6	183	3	194	35	19	194
— oktober ..	475	843	142	9	679	20	5	4	4	181	10	224	27	24	209
— november ..	508	833	139	12	728	25	10	5	8	170	15	250	36	15	234
— december ..	524	884	143	13	751	31	5	4	5	158	19	249	29	23	268

*) Yderligere er et barn under 1 år af ubestemt køn registreret.

***) Yderligere er et dødfødt barn af ubestemt køn registreret.

Tab. 3. Fra 324 praktiserende læger er i beretningsugen anmeldt følgende 2779 nye tilfælde i København; fra Frederiksberg og Københavns amt er anmeldt 2272 nye tilfælde i beretningsugen.
Cas de maladies épidémiques et contagieuses de la semaine déclarés par les médecins — (Déclaration obligatoire).

Morbi epidemici.	Copenhagen								Comm. voisines						
	Alder — Age							Ialt Total	Indlagte på hospital		Frederiksberg	Københavns amts nordre lægekreds		Københavns amts søndre lægekreds	Indlagte på hospital
	Fra 0—1 år	Fra 1—4 år	Fra 5—14 år	Fra 15—64 år		65 år og derover			Ialt	Deraf på Militær hosp.					
				Mænd	Kvinder	Mænd	Kvinder								
1. Febris typhoidea	—	—	—	—	—	—	—	—	—	—	—	—	—	1	
2. » paratyphoidea	—	—	—	—	—	—	—	—	—	—	—	—	—	2	
3. Meningit. cerebrospin. epidem.	—	—	—	—	—	—	—	—	—	—	—	—	—	3	
4. Poliomy. ant. ac. paralytica	—	—	—	—	—	—	—	—	—	—	—	—	—	4	
» » » » aparalytica	—	—	—	—	—	—	—	—	—	—	—	—	—	5	
5. Encephalitis epidem. acuta	—	—	—	—	—	—	—	—	—	—	—	—	—	6	
6. Dysenteria (paradysenteria)	—	—	—	—	—	—	—	—	—	—	—	—	—	7	
7. Malaria, opstået i Danmark	—	—	—	—	—	—	—	—	—	—	—	—	—	8	
» » » udenf. Danm.	—	—	—	—	—	—	—	—	—	—	—	—	—	9	
8. Diphtheria	—	—	—	—	—	—	—	—	—	—	—	—	—	10	
9. Scarlatina	—	3	1	1	—	—	—	5	—	—	1	3	8	—	
10. Sepsis puerperalis post abortum	—	—	—	—	—	—	—	—	—	—	—	—	—	—	
» » » partum	—	—	—	—	—	—	—	—	—	—	—	—	—	—	
11. Pemphigus neonat.	—	—	—	—	—	—	—	—	—	—	—	—	—	—	
12. Tetanus neonat.	—	—	—	—	—	—	—	—	—	—	—	—	—	—	
13. Morbilli	1	62	70	1	1	—	—	135	5	—	12	40	37	1	
14. Rubellae	2	8	8	—	—	—	—	18	—	—	2	17	8	—	
15. Varicellae	1	12	14	2	1	—	—	30	2	—	1	42	15	—	
16. Pertussis	4	19	10	—	—	—	—	33	6	—	—	21	5	—	
17. Parotitis epidemica	—	8	23	1	4	—	—	36	1	—	7	40	18	—	
18. Influenza	5	74	199	511	555	23	39	1406	38	3	242	474	400	7	
19. Angina tonsillaris	17	88	145	132	147	5	4	538	13	2	68	187	132	2	
20. Tracheo-bronchitis	22	24	14	50	60	13	16	199	10	—	41	80	92	2	
21. Bronchopneum. et bronchit. capill.	10	15	6	22	35	15	27	130	67	—	18	46	48	12	
22. Pneumonia crouposa	1	—	—	11	5	2	3	22	11	—	6	7	2	5	
23. Gastro-enteritis ac. infect.	5	16	23	25	23	2	3	97	12	2	11	80	36	—	
24. Hepatitis epidemica acuta	—	1	3	6	5	1	—	16	4	1	4	2	3	2	
25. Febris rheumatica	—	—	—	2	2	—	—	4	2	1	—	—	1	—	
26. Erysipelas	—	—	—	1	2	1	—	4	—	—	—	2	—	—	
» a. Febris undulans	—	—	—	—	—	—	—	—	—	—	—	—	—	—	
» b. Myalgia epid.	—	—	—	—	—	—	—	—	—	—	—	—	—	—	
» c. Ornithose	—	—	—	—	—	—	—	—	—	—	—	—	—	—	
Sum	68	330	516	765	840	62	92	2673	171	9	413	1041	805	32	
27. Gonorrh., ikke tidl. diagnostic.	—	—	—	51	28	—	—	79	16	11	6	4	3	—	
28. Ulcus venereum » » »	—	—	—	1 ^{o)}	—	—	—	1	1	—	—	—	—	—	
29. Syphilis acquisita, friske tilfælde	—	—	—	—	—	—	—	—	—	—	—	—	—	—	
30. Syphilis congenita, ikke tidl. diagn.	—	—	—	—	—	—	—	—	—	—	—	—	—	—	
31. Lymphogranuloma inguinale	—	—	—	—	—	—	—	—	—	—	—	—	—	—	
32. Delirium tremens	—	—	—	1	—	—	—	1	1	—	—	—	—	—	
33. Scabies	—	2	2	12	9	—	—	25	2	2	—	—	—	—	
Ialt Total	68	332	518	830	877	62	92	2779	191	22	419	1045	808	32	

Tab. 4. Patienter i stadens hospitaler. Malades dans les hôpitaux de la ville.

	1957										1958		
	26. oktbr	2. nov.	9. nov.	16. nov.	23. nov.	30. nov.	7. dec.	14. dec.	21. dec.	28. dec.	4. jan.	11. jan.	18. jan.
Kommunale hospitaler Hôpitaux municipaux													
Kommunehospitalet	1029	1030	1027	1043	1061	1050	1064	1005	924	954	1053	1100	1101
Øresundshospitalet	277	287	281	289	290	296	306	288	253	233	276	282	299
Blegdams hospitalet	448	494	455	429	456	465	460	436	391	410	420	437	429
Rudolph Berghs hospital	170	170	153	138	141	138	149	133	105	105	131	152	163
Sundby hospital	421	439	439	434	441	443	417	409	333	375	429	436	447
Bispebjerg hospital	1087	1104	1139	1133	1146	1192	1151	1123	951	967	1082	1165	1187
Børnehospitalet på Fuglebakken	134	132	125	121	125	137	135	126	112	107	118	143	150
Hospitalet på Forchammersvej	74	73	67	69	78	76	73	74	54	38	71	77	77
Balders hospital	60	65	63	63	61	58	60	64	56	48	46	52	51
Sønderbro hospital	119	126	131	133	128	118	137	166	123	152	166	185	194
Ialt	3819	3920	3880	3852	3927	3972	3952	3824	3302	3389	3792	4029	4098
Private hospitaler Hôpitaux privés													
Dronning Louises børnehospital	167	162	161	162	168	154	153	151	114	95	114	138	155
St. Josephs hospital	331	340	321	328	333	329	321	316	278	265	313	345	346
St. Elisabeths hospital	146	142	148	155	146	152	141	143	115	95	126	146	147
Finseninstitutet og Radiumstationen	313	306	317	323	316	306	304	308	278	211	296	309	304
Ortopædisk hospital	209	209	205	210	212	209	205	197	129	111	162	206	203
Ialt	1166	1159	1152	1178	1175	1150	1124	1115	914	777	1011	1144	1155
Statshospitaler Hôpitaux de l'État													
Rigshospitalet, sygeafdelingerne	1085	1096	1238	1140	1140	1126	1157	1094	857	802	967	1105	1147
» » » fødeafdelingerne	127	144	140	144	157	149	161	176	151	140	154	173	139
Militærhospitalet	596	601	654	659	698	696	696	639	485	418	499	595	630
Ialt	1808	1841	2032	1943	1995	1971	2014	1909	1493	1360	1620	1873	1916

^{o)} 1 tilfælde af syphilis i ugen 29/12-4/1 annulleres.

Tabel 5. Oversigt over sygelighed af de vigtigste nyanmeldte epidemiske sygdomme i København Nr. 3—1958
 Morbidité par les maladies épidémiques principales. (Chiffres provisoires).

Foreløbig opgørelse	Febris typh.	Febris parat.	Menigitis cerebrospin. epidem.	Polio-myelitis ant. acuta	Scarlatina	Morbilli	Rubeolae	Variellae	Pertussis	Parotitis epid.	Influenza	Angina tons.	Tracheo-bronch.	Pneumonia (21+22)	Gastro-enteritis	Hepatitis epid. ac.
1956																
2/9 — 8/9	—	—	1	—	9	28	24	11	171	31	218	403	91	77	99	20
9/9 — 15/9	—	—	1	2	7	35	30	7	169	30	270	468	91	47	134	21
16/9 — 22/9	—	—	—	—	11	30	33	10	152	37	320	512	97	89	107	8
23/9 — 29/9	—	—	—	1	7	41	27	12	152	18	318	460	117	55	75	9
30/9 — 6/10	—	—	1	—	11	27	33	21	183	21	362	438	134	69	82	12
7/10 — 13/10	—	—	—	1	16	30	26	18	178	22	336	483	125	84	83	12
14/10 — 20/10	—	1	—	2	12	38	32	29	166	32	359	482	114	99	78	10
21/10 — 27/10	—	—	1	—	17	27	24	18	179	32	382	465	133	74	87	7
28/10 — 3/11	—	—	3	—	19	27	30	21	197	39	426	470	131	70	71	12
4/11 — 10/11	—	—	—	—	6	37	21	23	175	47	412	551	141	106	69	8
11/11 — 17/11	—	—	—	—	7	63	27	26	246	53	474	530	162	100	88	12
18/11 — 24/11	—	—	—	1	10	49	17	37	264	38	503	534	150	128	92	9
25/11 — 1/12	—	—	—	—	7	65	21	36	236	40	428	512	155	107	92	8
2/12 — 8/12	—	—	1	—	11	50	33	47	229	61	505	559	151	141	104	8
9/12 — 15/12	—	—	—	1	5	72	28	66	211	56	428	519	174	109	105	8
16/12 — 22/12	—	—	1	1	6	64	14	34	144	49	280	369	136	89	60	9
23/12 — 29/12	—	—	—	1	3	43	8	39	115	35	227	311	137	86	101	5
1957																
30/12 — 5/1	—	—	—	—	9	79	18	67	193	43	410	452	187	147	156	7
6/1 — 12/1	—	—	—	1	6	74	20	74	221	90	526	508	163	162	170	8
13/1 — 19/1	—	—	—	—	6	59	31	90	246	67	477	509	222	133	205	14
20/1 — 26/1	—	—	1	—	12	59	27	82	229	86	443	506	198	118	192	10
27/1 — 2/2	—	—	1	—	8	59	44	90	239	87	508	522	163	89	259	20
3/2 — 9/2	—	—	—	—	12	60	45	85	203	83	437	516	182	103	220	17
10/2 — 16/2	—	—	—	—	5	74	47	123	224	110	404	489	154	104	197	17
17/2 — 23/2	1	—	1	—	9	91	55	108	198	120	380	492	130	115	145	20
24/2 — 2/3	—	1	—	—	9	89	50	89	142	100	418	494	164	104	109	15
3/3 — 9/3	—	—	—	—	16	59	54	86	147	107	748	495	133	125	128	17
10/3 — 16/3	—	—	—	—	13	54	59	85	195	101	1998	671	225	145	111	15
17/3 — 23/3	—	—	—	—	12	52	52	80	142	97	3716	566	228	208	91	12
24/3 — 30/3	—	—	—	—	19	63	50	98	124	92	4026	523	193	175	111	24
31/3 — 6/4	—	—	—	—	8	38	34	78	90	81	2736	399	157	185	95	13
7/4 — 13/4	—	—	—	—	13	62	40	61	72	77	1619	393	130	137	96	16
14/4 — 20/4	—	—	—	—	4	30	26	36	37	42	727	243	88	88	68	2
21/4 — 27/4	—	—	2	—	12	53	37	63	67	65	666	357	95	83	69	12
28/4 — 4/5	—	—	—	—	4	61	34	61	74	51	394	397	99	86	86	11
5/5 — 11/5	—	—	—	—	11	71	29	53	76	49	387	433	105	83	62	14
12/5 — 18/5	—	—	—	—	10	73	32	67	100	81	269	341	74	73	70	5
19/5 — 25/5	—	—	—	—	8	134	32	60	87	60	253	406	91	69	74	3
26/5 — 1/6	—	—	—	—	2	91	28	54	95	52	204	301	74	49	63	4
2/6 — 8/6	—	—	1	—	2	60	28	37	60	55	167	338	82	49	58	4
9/6 — 15/6	—	—	—	—	3	57	19	39	45	41	144	323	68	54	99	7
16/6 — 22/6	—	—	—	—	5	73	21	46	86	53	171	312	53	37	98	6
23/6 — 29/6	—	—	—	—	5	35	19	20	56	27	127	318	41	52	67	4
30/6 — 6/7	—	—	—	—	—	40	19	18	49	11	113	361	44	35	68	4
7/7 — 13/7	—	—	—	—	3	22	13	18	33	23	87	294	31	38	60	5
14/7 — 20/7	—	—	—	—	1	27	12	17	35	27	113	276	36	28	64	10
21/7 — 27/7	—	—	2	—	4	34	12	7	54	15	146	257	27	24	76	9
28/7 — 3/8	—	—	—	—	2	32	10	12	50	24	127	315	30	32	52	9
4/8 — 10/8	—	—	—	—	2	29	6	25	51	19	126	387	35	34	87	4
11/8 — 17/8	1	—	—	—	3	23	11	19	34	24	222	380	34	37	83	12
18/8 — 24/8	—	—	—	—	6	18	12	20	46	24	260	459	54	49	90	10
25/8 — 31/8	—	1	—	—	2	23	12	11	45	23	342	489	65	42	79	9
1/9 — 7/9	—	—	—	—	6	12	21	18	51	21	452	524	93	62	111	10
8/9 — 14/9	—	—	—	—	6	17	12	17	42	26	588	523	117	59	111	11
15/9 — 21/9	—	—	—	—	11	25	29	17	49	23	710	538	126	73	87	15
22/9 — 28/9	—	—	—	—	12	28	27	15	52	29	1008	537	145	81	101	12
29/9 — 5/10	—	—	—	—	8	35	15	28	39	36	1668	588	142	97	116	8
6/10 — 12/10	—	—	—	—	7	24	24	19	45	37	4133	482	127	102	103	11
13/10 — 19/10	—	—	1	—	7	42	12	37	44	38	7045	474	149	148	65	6
20/10 — 26/10	—	—	—	—	8	44	14	27	41	39	7738	444	186	191	90	13
27/10 — 2/11	—	—	—	—	13	56	18	33	43	32	8369	479	166	201	71	10
3/11 — 9/11	—	—	1	—	11	59	10	15	33	19	7266	468	154	218	60	6
10/11 — 16/11	—	—	—	—	12	57	17	16	34	41	5027	420	155	194	76	3
17/11 — 23/11	—	—	—	—	9	51	8	13	33	30	4047	459	142	185	48	9
24/11 — 30/11	—	—	—	—	9	51	9	17	30	23	2990	423	174	163	40	8
1/12 — 7/12	—	—	—	—	15	89	15	21	35	32	2421	459	143	159	58	9
8/12 — 14/12	—	—	—	—	6	74	8	18	42	20	1634	530	136	144	51	8
15/12 — 21/12	—	—	—	—	11	76	9	19	37	18	1344	406	108	127	43	10
22/12 — 28/12	—	—	—	—	2	68	10	27	18	16	1117	323	123	114	64	3
1958																
29/12 — 4/1	—	—	2	—	1	138	7	24	34	33	1143	416	179	158	78	11
5/1 — 11/1	—	—	—	—	6	137	18	25	28	39	1323	508	214	184	80	6
12/1 — 18/1	—	—	—	—	5	135	18	30	33	36	1406	538	199	152	97	16

Tab. 6. Ugens (^{12/1}—^{18/1}) dødsfald fordelt på dødsårsager og aldersklasser.

Dødsårsag (International statistical classification of diseases, injuries, and causes of death. Abbreviated list of 50 causes for tabulation of mortality. 1948.)	Alder								Ialt	mænd	kvinder	Året 1957 (foreløbige tal)		Den tilsvarende uge i					
	Under 1 år		1-4 år	15-64 år		65 år og derover		mænd				kvinder	mænd	kvinder	1956	1957			
	i ægteskab	uden for ægteskab		mænd	kvinder	mænd	kvinder												
B 1 Tuberculosis systemae respiratoriae											42	28	1	2					
B 2 Tuberculosis aliorum organorum								1	1		5	3							
B 3 Syphilis											14	9							
B 4 Febris typhoidea (excl. febris paratyphoidea B 17 a)																			
B 6 Dysenteria (incl. »paradysenteria«)																			
B 7 Scarlatina et tonsillitis acuta (streptococcus)																			
B 8 Diphtheria																			
B 9 Pertussis											3	2							
B 10 Meningitis purulenta (meningococcus) et infect. mening.																			
B 12 Poliomyelitis anterior acuta													2						
B 14 Morbilli													1						
B 16 Malaria																			
B 17 a Febris paratyphoidea																			
B 17 Alii morbi infectiosi et parasitici											6	8		1					
B 18 Neoplasma malignum						8	15	14	11	48	22	26	1010	992	47	34			
B 19 Neoplasma benignum et neoplasma (typus incertus)										1	1	1	50	38	3	3			
B 20 Diabetes mellitus						1				1	1		25	41	2	1			
B 21 Anaemia (typi varii)													11	17					
B 22 Laesiones vascul. syst. cerebrospin. (incl. apopl. cer.)									1	3	3	7	3	4	278	371	12	12	
B 23 Meningitis non meningococcica													13	6		2			
B 24 Febris rheumatica (incl. morbus cordis rheum. acutus)													1						
B 25 Morbus cordis rheumaticus chronicus									1	1	1	3	1	2	19	47	2		
B 26 Morbus cordis arterioscleroticus et degenerativus									9	2	26	21	58	35	23	1048	818	25	44
B 27 Alii morbi cordis						4	1	9	4	18	13	5	319	265	20	11			
B 28 Hypertensio arterialis + morb. cord. (incl. nephroscl.)											1	1	50	71		3			
B 29 Hypertensio arterialis (incl. nephrosclerosis)													13	24	2	2			
B 30 Influenza (incl. complicationes variae)													14	22					
B 31 Pneumonia (typi varii)						1		1	1	3	2	1	58	44	3				
B 32 Bronchitis			1			2		4	1	8	7	1	53	40		2			
B 33 Ulcus duodeni et ulcus ventriculi									1	1	1		47	19	4	1			
B 34 Appendicitis													15	11					
B 35 Hernia, ileus etc.													13	23					
B 36 Gastritis, enteritis, colitis (excl. neonatorum B 43)													3	15	1				
B 37 Cirrhosis hepatis										1	1		69	61	4	7			
B 38 Nephritis, nephrosis (excl. nephroscler. B 28, B 29)										1	1	1	15	17	1				
B 39 Hyperplasia prostatae									4	4	4		69		3	2			
B 40 Morbi et complicationes graviditatis, partus et puerp.													6						
B 41 Malformatio congenita	2								2	1	1		75	46	2	4			
B 42 Laesiones int. part. asph. neonat. atelect. pulm. neonat.	2	2							4	2	2		120	96	6	1			
B 43 Morbi infect. neonat. (incl. diarrhoea, gastroent.)																			
B 44 Alii morbi neonatorum													2	2					
B 45 Senilitas, causa mort. ignota, causa mort. male defin.									3	5	8	3	5	63	100		2		
B 46 Alii morbi (non nom. B 1—B 45 descript.)									2	2	4	9	3	6	248	298	14	10	
BE 47 Accidentia vehiculi motoris	1												86	35	2	2			
BE 48 Aliae accidentiae									2	5	7	2	5	162	133	6	7		
BE 49 Suicidium, laesio auto-inflicta									4	3	7	4	3	189	101	4	3		
BE 50 Homicidium, impetus, laesio in bello, execut. leg.													5	5					
Summa	5	2	1	—	29	25	72	60	194	106	88	4213	3817	166	156				

Tabel 7. Ugens (^{12/1}—^{18/1}) vejrforhold efter observationer ved Meteorologisk Institut.

Observations météorologiques.

	Lufttrykket ved havets overflade mm	Lufttemperatur				Døgnet nedbør mm	Fugtighedsgrad %	Antal solskins-timer
		Max. C°	Min. C°	Middel C°	Døgnet normal C°			
Søndag den 12.	740,7	2,0	÷0,1	1,5	÷0,3	2,7	90	0
Mandag — 13.	761,0	3,4	÷1,3	1,2	÷0,4	0,0	98	0
Tirsdag — 14.	772,1	1,1	÷0,4	0,6	÷0,4	0,3	96	0
Onsdag — 15.	772,0	1,1	÷0,6	0,4	÷0,4	0,0	95	0
Torsdag — 16.	770,2	2,0	0,2	1,5	÷0,5	0,4	95	0
Fredag — 17.	761,7	4,3	1,9	3,6	÷0,5	0,9	94	0
Lørdag — 18.	756,0	4,8	0,5	2,7	÷0,6	0,3	74	5 1/2

UGENTLIG OVERSIGT

over

fødsler, sygdomme og dødsfald

i

KØBENHAVN

Bulletin hebdomadaire de statistique démographique et médicale

de la ville de

Copenhague.

Offentliggjort af Københavns stadslæge ifølge kommunalbestyrelsens foranstaltning.

Nr. 4-1958	Fra søndag d. 19. jan. 1958 til lørdag d. 25. jan. 1958 begge dage incl.	83. årgang
-------------------	--	-------------------

Middelfolketallet (population moyenne) for 1956: 747.900 personer.

Fødselshyppigheden (natalité) 13,1

Dødeligheden (mortalité) 10,3 } pr. 1000 indbyggere i 1956.

Ægteskabshyppigheden (nuptialité) 9,6

Børnedødeligheden (mortalité infantile) 24,7 pr. 1000 levendefødte i 1956.

Tab. 1. Ugens fødsler og dødsfald m. m. *Naissances, décès etc. de la semaine.*

	Levendefødte <i>Nés vivants.</i>			Dødfødte <i>Morts-nés</i>			Dødsfald efter alder (dødfødte ikke medregnede). <i>Décès (Morts-nés excl.)</i>										Deraf døde på hospital <i>Décès dans les hôpit.</i>	Døde hjemmehør. <i>Décès domiciliés</i>	
	i ægte- skab <i>légit.</i>	udenf. ægte- skab <i>illég.</i>	Ialt <i>total</i>	i ægte- skab <i>légit.</i>	udenf. ægte- skab <i>illég.</i>	Ialt <i>total</i>	0-1 år		1-4 år	5-14 år	15-44 år	45-64 år	65-79 år	80- år	Ialt	i Køben- havn		uden for Københ.	
							i ægte- skab <i>légit.</i>	uf. ægte- teskab <i>illég.</i>											
Mandk. Masc...	111	14	125	—	—	—	2	—	—	—	3	21	30	21	77	57	70	7	
Kvindek. Fé.m..	86	22	108	—	—	—	—	1	2	—	3	26	47	28	107	83	99	8	
Ialt Total	197	36	233	—	—	—	2	1	2	—	6	47	77	49	184	140	169	15	

Ægteskaber *Mariages*: 78.

Tab. 2. Fødsler, dødsfald m. m. *Naissance, décès etc. (Chiffres provisoires) 1956 og 1957*

Foreløbig opgørelse	Ægte- ska- ber <i>Mari- ages</i>	Lev.fødte <i>Nés vivants</i>		Død- fødte <i>Mort- nés</i>	Dødsfald <i>Décès (mort-nés excl.)</i>				Døde af <i>Décès par</i>						
		Ialt <i>Total</i>	udenf. ægte- skab <i>illégi- times</i>		Ialt <i>Total</i>	0-1 år		1-4 år	Lunge- tuberk. <i>Tuberc. pulmon. B 1</i>	Kræft <i>Maladies cancé- reuses B 18</i>	Epidem. sygd. <i>Maladies épidém. B3-17, B30</i>	Hjerte- sygd. <i>Maladies coeur B25-28</i>	Ulykkes- tilfælde <i>Accident. BE47, BE48</i>	Selvmord <i>Suicid. BE49</i>	Øvrige <i>Autres B2,19-24, 29, 31-46, 50</i>
						i ægte- skab <i>légit</i>	uf. ægte- teskab <i>illégit.</i>								
Året 1956....	6740	10862	1744	215	7659	312	65	42	83	1940	56	2447	401	267	2465
1956 januar ..	412	925	137	19	694	32	11	5	6	167	5	213	37	30	236
— februar ..	421	910	142	17	671	25	2	3	6	153	8	225	28	22	229
— marts ...	565	953	160	16	650	26	—	3	7	157	4	222	33	17	210
— april	645	950	146	14	665	25	4	6	9	173	7	204	36	23	213
— maj.....	682	917	153	24	666	22	4	3	11	159	8	209	35	28	216
— juni.....	630	870	136	20	579	27	3	3	6	163	5	163	26	26	190
— juli.....	686	936	142	16	586	33	7	4	7	153	1	165	36	27	197
— august ..	536	906	141	18	543	20	8	1	6	153	6	176	24	18	160
— septbr. ...	517	890	137	18	600*	27	4	6	5	158	2	193	29	18	195
— oktober .	493	846	148	22	678	29	6	2	5	170	3	240	40	16	204
— november	558	859	153	18**	646	24	13	4	10	169	—	215	36	18	198
— december	595	900	149	13	681	22	3	2	5	165	7	222	41	24	217
Året 1957....	6619	10714	1724	199	8030	276	62	57	70	2002	81	2637	416	290	2534
1957 januar ..	388	923	144	27	717	28	5	6	8	180	4	249	41	24	211
— februar ..	464	862	145	23	618	22	7	7	7	148	7	212	29	25	190
— marts ...	626	953	160	16	728	32	1	8	9	163	7	243	41	26	239
— april	686	887	120	11	717	20	3	5	5	167	3	270	29	29	214
— maj.....	544	984	163	15	691	19	5	4	6	165	4	243	31	37	205
— juni.....	704	933	158	20	627	28	6	2	3	177	5	196	27	19	200
— juli.....	562	869	141	16	580	16	8	3	4	162	3	168	29	24	190
— august ..	678	832	121	16	560	17	4	6	5	148	1	139	62	25	180
— septbr. ...	460	911	148	21	634	18	3	3	6	183	3	194	35	19	194
— oktober .	475	843	142	9	679	20	5	4	4	181	10	224	27	24	209
— november	508	833	139	12	728	25	10	5	8	170	15	250	36	15	234
— december	524	884	143	13	751	31	5	4	5	158	19	249	29	23	268

*) Yderligere er et barn under 1 år af ubestemmeligt køn registreret.

**) Yderligere er et dødfødt barn af ubestemmeligt køn registreret.

Tab. 3. Fra 326 praktiserende læger er i beretningsugen anmeldt følgende 2502 nye tilfælde i København; fra Frederiksberg og Københavns amt er anmeldt 2112 nye tilfælde i beretningsugen.
Cas de maladies épidémiques et contagieuses de la semaine déclarés par les médecins — (Déclaration obligatoire).

	Copenhagen								Comm. voisines				
	Alder — Age						Ialt Total	Indlagte på hospital		Frederiksberg	Københavns amts nordre lægekræds	Københavns amts søndre lægekræds	Indlagte på hospital
	Fra 0—1 år	Fra 1—4 år	Fra 5—14 år	Fra 15—64 år		65 år og derover		Ialt	Deraf på Militær hosp.				
			Mænd	Kvinder	Mænd	Kvinder							
Morbi epidemici.													
1. Febris typhoidea	—	—	—	—	—	—	—	—	—	—	—	—	1
2. » paratyphoidea	—	—	—	—	—	—	—	—	—	—	—	—	2
3. Meningit. cerebrospin. epidem. .	—	1	—	—	—	—	—	1	1	—	—	—	3
4. Poliomy. ant. ac. paralytica	—	—	—	—	—	—	—	—	—	—	—	—	4
» » » aparalytica	—	—	—	—	—	—	—	—	—	—	—	—	5
5. Encephalitis epidem. acuta	—	—	—	—	—	—	—	—	—	—	1	—	6
6. Dysenteria (paradysenteria)	—	—	—	—	—	—	—	—	—	—	—	—	7
7. Malaria, opstået i Danmark	—	—	—	—	—	—	—	—	—	—	—	—	8
» » udenf. Danm. .	—	—	—	—	—	—	—	—	—	—	—	—	9
8. Diphtheria	—	—	—	—	—	—	—	—	—	—	5	4	10
9. Scarlatina	—	3	2	—	—	—	—	5	—	—	—	—	11
10. Sepsis puerperalis post abortum	—	—	—	—	—	—	—	—	—	—	—	—	12
» » » partum .	—	—	—	—	—	—	—	—	—	—	1	—	13
11. Pemphigus neonat.	—	—	—	—	—	—	—	—	—	—	—	—	14
12. Tetanus neonat.	—	—	—	—	—	—	—	—	—	—	—	—	15
13. Morbilli	3	75	78	—	—	—	—	156	9	—	14	57	35
14. Rubeolae	1	16	9	—	—	—	—	26	—	—	5	6	8
15. Varicellae	—	13	21	2	1	—	—	37	—	—	7	26	14
16. Pertussis	1	17	13	—	—	—	—	31	1	—	1	17	3
17. Parotitis epidemica	1	12	24	2	3	—	—	42	—	—	3	61	17
18. Influenza	16	45	152	402	447	40	42	1144	24	12	180	340	407
19. Angina tonsillaris	14	86	146	134	129	5	—	514	19	12	80	138	179
20. Tracheo-bronchitis	20	30	15	41	42	16	17	181	13	—	35	48	59
21. Bronchopneum. et bronchit. capill.	6	11	10	42	38	15	29	151	58	8	25	42	46
22. Pneumonia crouposa	—	—	—	1	3	—	—	4	—	—	19	6	3
23. Gastro-enteritis ac. infect.	6	18	21	24	31	2	2	104	6	1	18	117	62
24. Hepatitis epidemica acuta	—	—	1	2	3	—	—	6	3	—	1	1	3
25. Febris rheumatica	—	—	—	2	2	—	—	2	—	—	—	—	1
26. Erysipelas	—	—	—	—	—	1	2	5	1	—	1	2	2
» a. Febris undulans	—	—	—	—	—	—	—	—	—	—	—	—	—
» b. Myalgia epid.	—	—	—	—	—	—	1	1	—	—	—	—	—
» c. Ornithose	—	—	—	—	—	—	—	—	1	—	—	—	—
Sum	68	327	492	652	699	79	93	2410	136	33	389	868	843
27. Gonorrh., ikke tidl. diagnostic. ...	—	—	—	43	33	—	—	76	7	6	8	—	2
28. Ulcus venereum » » »	—	—	—	—	—	—	—	—	—	—	—	—	—
29. Syphilis acquisita, friske tilfælde	—	—	—	—	—	—	—	—	—	—	—	—	—
30. Syphilis congenit., ikke tidl. diagn.	—	—	—	—	—	—	—	—	—	—	—	—	—
31. Lymphogranuloma inguinale	—	—	—	1	—	—	—	1	—	—	—	—	—
32. Delirium tremens	—	—	—	1	—	—	—	1	1	—	—	—	—
33. Scabies	—	—	—	11	3	—	—	14	4	4	2	—	—
Ialt Total	68	327	492	708	735	79	93	2502	148	43	399	868	845

Tab. 4. Patienter i stadens hospitaler. *Malades dans les hôpitaux de la ville.*

	1957							1958						
	2. nov.	9. nov.	16. nov.	23. nov.	30. nov.	7. dec.	14. dec.	21. dec.	28. dec.	4. jan.	11. jan.	18. jan.	25. jan.	
Kommunale hospitaler Hôpitaux municipaux														
Kommunehospitalet	1030	1027	1043	1061	1050	1064	1005	924	954	1053	1100	1101	1094	
Øresundshospitalet	287	281	289	290	296	306	288	253	233	276	282	299	289	
Blegdams hospitalet	494	455	429	456	465	460	436	391	410	420	437	429	433	
Rudolph Berghs hospital	170	153	138	141	138	149	133	105	105	131	152	163	163	
Sundby hospital	439	439	434	441	443	417	409	333	375	429	436	447	434	
Bispebjerg hospital	1104	1139	1133	1146	1192	1151	1123	951	967	1082	1165	1187	1185	
Børnehospitalet på Fuglebakken	132	125	121	125	137	135	126	112	107	118	143	150	150	
Hospitalet på Forchammersvej	73	67	69	78	76	73	74	54	38	71	77	77	74	
Balders hospital	65	63	63	61	58	60	64	56	48	46	52	51	51	
Sønderbro hospital	126	131	133	128	118	137	166	123	152	166	185	194	200	
Ialt	3920	3880	3852	3927	3972	3952	3824	3302	3389	3792	4029	4098	4073	
Private hospitaler Hôpitaux privés														
Dronning Louises børnehospital	162	161	162	168	154	153	151	114	95	114	138	155	158	
St. Josephs hospital	340	321	328	333	329	321	316	278	265	313	345	346	344	
St. Elisabeths hospital	142	148	155	146	152	141	143	115	95	126	146	147	149	
Finseninstitutet og Radiumstationen	306	317	323	316	306	304	308	278	211	296	309	304	300	
Ortopædisk hospital	209	205	210	212	209	205	197	129	111	162	206	203	211	
Ialt	1159	1152	1178	1175	1150	1124	1115	914	777	1011	1144	1155	1162	
Statshospitaler Hôpitaux de l'État														
Rigshospitalet, sygeafdelingerne	1096	1238	1140	1140	1126	1157	1094	857	802	967	1105	1147	1152	
» fødeafdelingerne	144	140	144	157	149	161	176	151	140	154	173	139	154	
Militærhospitalet	601	654	659	698	696	696	639	485	418	499	595	630	654	
Ialt	1841	2032	1943	1995	1971	2014	1909	1493	1360	1620	1873	1916	1960	

Tabel 5. Oversigt over sygelighed af de vigtigste nyanmeldte epidemiske sygdomme i København Nr. 4—1958
 Morbidité par les maladies épidémiques principales. (Chiffres provisoires).

Foreløbig opgørelse	Febris typh.	Febris parat.	Menigitis cerebrospinal. epidem.	Polio-myelitis ant. acuta	Scarlatina	Morbilli	Rubeolae	Variellae	Pertussis	Parotitis epid.	Influenza	Angina tons.	Tracheo-bronch.	Pneumonia (21+22)	Gastro-enteritis	Hepatitis epid. ac.
1956																
9/9 — 15/9	—	—	1	2	7	35	30	7	169	30	270	468	91	47	134	21
16/9 — 22/9	—	—	—	—	11	30	33	10	152	37	320	512	97	89	107	8
23/9 — 29/9	—	—	—	1	7	41	27	12	152	18	318	460	117	55	75	9
30/9 — 6/10	—	—	1	—	11	27	33	21	183	21	362	438	134	69	82	12
7/10 — 13/10	—	1	—	1	16	30	26	18	178	22	336	483	125	84	83	12
14/10 — 20/10	—	1	—	2	12	38	32	29	166	32	359	482	114	99	78	10
21/10 — 27/10	—	—	1	—	17	27	24	18	179	32	382	465	133	74	87	7
28/10 — 3/11	—	—	3	—	19	27	30	21	197	39	426	470	131	70	71	12
4/11 — 10/11	—	—	—	—	6	37	21	23	175	47	412	551	141	106	69	8
11/11 — 17/11	—	—	—	—	7	63	27	26	246	53	474	530	162	100	88	12
18/11 — 24/11	—	—	—	1	10	49	17	37	264	38	503	534	150	128	92	9
25/11 — 1/12	—	—	—	1	7	65	21	36	236	40	428	512	155	107	92	8
2/12 — 8/12	—	—	1	—	11	50	33	47	229	61	505	559	151	141	104	8
9/12 — 15/12	—	—	—	1	5	72	28	66	211	56	428	519	174	109	105	8
16/12 — 22/12	—	—	1	1	6	64	14	34	144	49	280	369	136	89	60	9
23/12 — 29/12	—	—	—	1	3	43	8	39	115	35	227	311	137	86	101	5
1957																
30/12 — 5/1	—	—	—	—	9	79	18	67	193	43	410	452	187	147	156	7
6/1 — 12/1	—	—	1	—	6	74	20	74	221	90	526	503	163	162	170	8
13/1 — 19/1	—	—	—	—	6	59	31	90	246	67	477	509	222	133	205	14
20/1 — 26/1	—	—	1	—	12	59	27	82	229	86	443	506	198	118	192	10
27/1 — 2/2	—	—	1	—	8	59	44	90	239	87	508	522	163	89	259	20
3/2 — 9/2	—	—	—	—	12	60	45	85	203	83	437	516	182	103	220	17
10/2 — 16/2	—	—	—	—	5	74	47	123	224	110	404	489	154	104	197	17
17/2 — 23/2	1	—	1	—	9	91	55	108	198	120	380	492	130	115	145	20
24/2 — 2/3	—	1	—	—	9	89	50	89	142	100	418	494	164	104	109	15
3/3 — 9/3	—	—	—	—	16	59	54	86	147	107	748	495	133	125	128	17
10/3 — 16/3	—	—	—	—	13	54	59	85	195	101	1998	671	225	145	111	15
17/3 — 23/3	—	—	—	—	12	52	52	80	142	97	3716	566	228	208	91	12
24/3 — 30/3	—	—	—	—	19	63	50	98	124	92	4026	523	193	175	111	24
31/3 — 6/4	—	—	—	—	8	38	34	78	90	81	2736	399	157	185	95	13
7/4 — 13/4	—	—	—	—	13	62	40	61	72	77	1619	393	130	137	96	16
14/4 — 20/4	—	—	—	—	4	30	26	36	37	42	727	243	88	88	68	2
21/4 — 27/4	—	—	2	—	12	53	37	63	67	65	666	357	95	83	69	12
28/4 — 4/5	—	—	—	—	4	61	34	61	74	51	394	397	99	86	86	11
5/5 — 11/5	—	—	—	—	11	71	29	53	76	49	387	433	105	83	62	14
12/5 — 18/5	—	—	—	—	10	73	32	67	100	81	269	341	74	73	70	5
19/5 — 25/5	—	—	—	—	8	134	32	60	87	60	253	406	91	69	74	3
26/5 — 1/6	—	—	—	—	2	91	28	54	95	52	204	301	74	49	63	4
2/6 — 8/6	—	—	1	—	2	60	28	37	60	55	167	338	82	49	58	4
9/6 — 15/6	—	—	—	—	3	57	19	39	45	41	144	323	68	54	99	7
16/6 — 22/6	—	—	—	—	5	73	21	46	86	53	171	312	53	37	98	6
23/6 — 29/6	—	—	—	—	5	35	19	20	56	27	127	318	41	52	67	4
30/6 — 6/7	—	—	—	—	—	40	19	18	49	11	113	361	44	35	68	4
7/7 — 13/7	—	—	—	—	3	22	13	18	33	23	87	294	31	38	60	5
14/7 — 20/7	—	—	—	—	1	27	12	17	35	27	113	276	36	28	64	10
21/7 — 27/7	—	—	2	—	4	34	12	7	54	15	146	257	27	24	76	9
28/7 — 3/8	—	—	—	—	2	32	10	12	50	24	127	315	30	32	52	9
4/8 — 10/8	—	—	—	—	2	29	6	25	51	19	126	387	35	34	87	4
11/8 — 17/8	1	—	—	—	3	23	11	19	34	24	222	380	34	37	83	12
18/8 — 24/8	—	—	—	—	6	18	12	20	46	24	260	459	54	49	90	10
25/8 — 31/8	—	—	—	—	2	23	12	11	45	23	342	489	65	42	79	9
1/9 — 7/9	—	1	—	—	6	12	21	18	51	21	452	524	93	62	111	10
8/9 — 14/9	—	—	—	—	6	17	12	17	42	26	588	523	117	59	111	11
15/9 — 21/9	—	—	—	—	11	25	29	17	49	23	710	538	126	73	87	15
22/9 — 28/9	—	—	—	—	12	28	27	15	52	29	1008	537	145	81	101	12
29/9 — 5/10	—	—	—	—	8	35	15	28	39	36	1668	588	142	97	116	8
6/10 — 12/10	—	—	—	—	7	24	24	19	45	37	4133	482	127	102	103	11
13/10 — 19/10	—	—	1	—	7	42	12	37	44	38	7045	474	149	148	65	6
20/10 — 26/10	—	—	—	—	8	44	14	27	41	39	7738	444	186	191	90	13
27/10 — 2/11	—	—	—	—	13	56	18	33	43	32	8369	479	166	201	71	10
3/11 — 9/11	—	—	1	—	11	59	10	15	33	19	7266	468	154	218	60	6
10/11 — 16/11	—	—	—	—	12	57	17	16	34	41	5027	420	155	194	76	3
17/11 — 23/11	—	—	—	—	9	51	8	13	33	30	4047	459	142	185	48	9
24/11 — 30/11	—	—	—	—	9	51	9	17	30	23	2990	423	174	163	40	8
1/12 — 7/12	—	—	—	—	15	89	15	21	35	32	2421	459	143	159	58	9
8/12 — 14/12	—	—	—	—	6	74	8	18	42	20	1634	530	136	144	51	8
15/12 — 21/12	—	—	—	—	11	76	9	19	37	18	1344	406	108	127	43	10
22/12 — 28/12	—	—	—	—	2	68	10	27	18	16	1117	323	123	114	64	3
1958																
29/12 — 4/1	—	—	2	—	1	138	7	24	34	33	1143	416	179	158	78	11
5/1 — 11/1	—	—	—	—	6	137	18	25	28	39	1323	508	214	184	80	6
12/1 — 18/1	—	—	—	—	5	135	18	30	33	36	1406	538	199	152	97	16
19/1 — 25/1	—	—	1	—	5	156	26	37	31	42	1144	514	181	155	104	6
	Febris typh.	Febris parat.	Menigitis cerebrospinal. epidem.	Polio-myelitis ant. acuta	Scarlatina	Morbilli	Rubeolae	Variellae	Pertussis	Parotitis epid.	Influenza	Angina tons.	Tracheo-bronch.	Pneumonia (21+22)	Gastro-enteritis	Hepatitis epid. ac.

Dødsårsag (International statistical classification of diseases, injuries, and causes of death. Abbreviated list of 50 causes for tabulation of mortality. 1948.)	Alder								Ialt	mænd	kvinder	Året 1957 (foreløbige tal)		Den tilsvarende uge i		
	Under 1 år		15-64 år		65 år og derover		mænd	kvinder				mænd	kvinder	1956	1957	
	i ægteskab	uden for ægteskab	1-4 år	5-14 år	mænd	kvinder										mænd
B 1 Tuberculosis systemae respiratoriae	—	—	—	—	1	—	1	2	—	2	42	28	1	2		
B 2 Tuberculosis aliorum organorum	—	—	—	—	—	—	—	—	—	—	5	3	—	—		
B 3 Syphilis	—	—	—	—	—	—	—	—	—	—	14	9	2	1		
B 4 Febris typhoidea (excl. febris paratyphoidea B 17 a)	—	—	—	—	—	—	—	—	—	—	—	—	—	—		
B 6 Dysenteria (incl. »paradysenteria«)	—	—	—	—	—	—	—	—	—	—	—	—	—	—		
B 7 Scarlatina et tonsillitis acuta (streptococcus)	—	—	—	—	—	—	—	—	—	—	—	—	—	—		
B 8 Diphtheria	—	—	—	—	—	—	—	—	—	—	—	—	—	—		
B 9 Pertussis	—	—	—	—	—	—	—	—	—	—	3	2	—	—		
B 10 Meningitis purulenta (meningococcus) et infect. mening.	—	—	—	—	—	—	—	—	—	—	—	—	—	—		
B 12 Poliomyelitis anterior acuta	—	—	—	—	—	—	—	—	—	—	—	—	2	—		
B 14 Morbilli	—	—	—	—	—	—	—	—	—	—	—	—	1	—		
B 16 Malaria	—	—	—	—	—	—	—	—	—	—	—	—	—	—		
B 17 a Febris paratyphoidea	—	—	—	—	—	—	—	—	—	—	—	—	—	—		
B 17 Alii morbi infectiosi et parasitici	—	—	—	—	—	—	—	—	—	—	6	8	—	—		
B 18 Neoplasma malignum	—	—	—	—	6	8	11	9	34	17	17	1010	992	35	49	
B 19 Neoplasma benignum et neoplasma (typus incertus)	—	—	—	—	—	1	—	—	1	—	1	50	38	1	1	
B 20 Diabetes mellitus	—	—	—	—	—	—	—	—	—	—	25	41	1	1		
B 21 Anaemia (typi varii)	—	—	—	—	—	—	—	1	1	—	11	17	—	—		
B 22 Laesiones vascul. syst. cerebrospin. (incl. apopl. cer.)	—	—	—	—	3	4	2	5	14	5	9	278	371	16	11	
B 23 Meningitis non meningococcica	—	—	—	—	—	—	—	—	—	—	13	6	—	1		
B 24 Febris rheumatica (incl. morbus cordis rheum. acutus)	—	—	—	—	—	—	—	—	—	—	1	—	—	—		
B 25 Morbus cordis rheumaticus chronicus	—	—	—	—	1	1	—	—	2	1	1	19	47	1	—	
B 26 Morbus cordis arterioscleroticus et degenerativus	—	—	—	—	1	2	16	26	45	17	28	1048	818	37	38	
B 27 Alii morbi cordis	—	—	—	—	3	1	8	6	18	11	7	319	265	10	13	
B 28 Hypertensio arterialis + morb. cord. (incl. nephroscl.)	—	—	—	—	—	1	1	4	6	1	5	50	71	5	1	
B 29 Hypertensio arterialis (incl. nephrosclerosis)	—	—	—	—	—	—	—	—	—	—	13	24	1	1		
B 30 Influenza (incl. complicationes variae)	—	—	—	—	—	—	—	—	—	—	14	22	—	—		
B 31 Pneumonia (typi varii)	—	—	—	—	1	—	—	—	1	1	58	44	3	—		
B 32 Bronchitis	—	—	—	—	—	—	—	2	2	—	53	40	5	1		
B 33 Ulcus duodeni et ulcus ventriculi	—	—	—	—	—	—	—	1	1	—	47	19	1	1		
B 34 Appendicitis	—	—	—	—	—	—	—	—	—	—	15	11	1	—		
B 35 Hernia, ileus etc.	—	—	—	—	—	—	—	1	1	—	13	23	4	—		
B 36 Gastritis, enteritis, colitis (excl. neonatorum B 43)	—	—	—	—	—	—	—	—	—	—	3	15	1	—		
B 37 Cirrhosis hepatis	—	—	—	—	1	2	—	1	4	1	3	69	61	1	3	
B 38 Nephritis, nephrosis (excl. nephroscler. B 28, B 29)	—	—	—	—	—	—	—	1	1	—	15	17	—	—		
B 39 Hyperplasia prostatae	—	—	—	—	—	—	—	—	—	—	69	—	—	1		
B 40 Morbi et complicationes graviditatis, partus et puerp.	—	—	—	—	—	—	—	—	—	—	6	—	—	1		
B 41 Malformatio congenita	1	—	1	—	1	—	—	—	3	1	2	75	46	1	2	
B 42 Laesiones int. part. asph. neonat. atelect. pulm. neonat.	1	1	—	—	—	—	—	—	2	1	1	120	96	7	6	
B 43 Morbi infect. neonat. (incl. diarrhoea, gastroent.)	—	—	—	—	—	—	—	—	—	—	—	—	—	—	—	
B 44 Alii morbi neonatorum	—	—	—	—	—	—	—	—	—	—	2	2	—	—		
B 45 Senilitas, causa mort. ignota, causa mort. male defin.	—	—	—	—	—	—	—	2	7	9	2	7	63	100	—	5
B 46 Alii morbi (non nom. B 1—B 45 descript.)	—	—	1	—	3	6	8	18	6	12	248	298	5	9		
BE 47 Accidentia vehiculi motoris	—	—	—	—	—	1	1	—	2	1	1	86	35	4	3	
BE 48 Aliae accidentiae	—	—	—	—	5	—	1	3	9	6	3	162	133	2	4	
BE 49 Suicidium, laesio auto-inflicta	—	—	—	—	3	3	1	1	8	4	4	189	101	9	7	
BE 50 Homicidium, impetus, laesio in bello, execut. leg.	—	—	—	—	—	—	—	—	—	—	5	5	—	—		
Summa	2	1	2	—	24	29	51	75	184	77	107	4213	3817	154	162	

Tabel 7. Ugens (¹⁹/₁—²⁵/₁) vejrforhold efter observationer ved Meteorologisk Institut.

Observations météorologiques.

	Lufttrykket ved havets overflade mm	Lufttemperatur				Døgnet nedbør mm	Fugtighedsgrad %	Antal solskinstimer
		Max. C°	Min. C°	Middel C°	Døgnet normal C°			
Søndag den 19.	730,4	1,9	0,0	1,0	÷0,6	4,2	95	0
Mandag — 20.	738,4	1,8	÷1,6	÷0,2	÷0,6	0,0	93	4 1/2
Tirsdag — 21.	749,0	1,7	÷1,6	÷0,4	÷0,7	0,0	89	1 3/4
Onsdag — 22.	752,2	0,0	÷1,6	÷0,2	÷0,7	0,2	80	0
Torsdag — 23.	750,3	0,6	÷0,8	÷0,1	÷0,8	3,7	86	0
Fredag — 24.	756,9	0,7	÷1,9	÷0,6	÷0,8	3,4	96	0
Lørdag — 25.	768,7	÷1,0	÷8,0	÷4,0	÷0,8	0,4	98	1

UGENTLIG OVERSIGT

over

fødsler, sygdomme og dødsfald

i

KØBENHAVN

Bulletin hebdomadaire de statistique démographique et médicale

de la ville de

Copenhague.

Offentliggjort af Københavns stads læge ifølge kommunalbestyrelsens foranstaltning.

Nr. 5-1958

Fra søndag d. 26. jan. 1958 til lørdag d. 1. febr. 1958 begge dage incl.

83. årgang

Middelfolketal (population moyenne) for 1956: 747.900 personer.

Fødselshyppigheden (natalité) 13,1

Dødeligheden (mortalité) 10,3 } pr. 1000 indbyggere i 1956.

Ægteskabshyppigheden (nuptialité) 9,6

Børnedødeligheden (mortalité infantile) 24,7 pr. 1000 levendefødte i 1956.

Tab. 1. Ugens fødsler og dødsfald m. m. *Naissances, décès etc. de la semaine.*

	Levendefødte <i>Nés vivants.</i>			Dødfødte <i>Morts-nés</i>			Dødsfald efter alder (dødfødte ikke medregnede). <i>Décès (Morts-nés excl.)</i>										Deraf døde på hospital <i>Décès dans les hôpit.</i>	Døde hjemmehør. <i>Décès domiciliés</i>		
	i ægte- skab <i>légit.</i>	udenf. ægte- skab <i>illégit.</i>	Ialt <i>total</i>	i ægte- skab <i>légit.</i>	udenf. ægte- skab <i>illégit.</i>	Ialt <i>total</i>	0-1 år											Ialt	i Køben- havn <i>à Copen- hague</i>	uden for Københ. <i>hors de Copenh.</i>
							i ægte- skab <i>légit.</i>	uf. ægte- teskab <i>illégit.</i>	1-4 år	5-14 år	15-44 år	45-64 år	65-79 år	80- år						
Mandk. <i>Masc...</i>	92	17	109	5	1	6	3	1	—	1	5	25	36	11	82	53	73	9		
Kvindek. <i>Fém...</i>	79	13	92	6	—	6	4	1	2	1	3	23	31	20	85	66	78	7		
Ialt <i>Total</i>	171	30	201	11	1	12	7	2	2	2	8	48	67	31	167	119	151	16		

Ægteskaber *Mariages*: 114.

Tab. 2. Fødsler, dødsfald m. m. *Naissance, décès etc. (Chiffres provisoires) 1956 og 1957*

Foreløbig opgørelse	Ægte- ska- ber <i>Mari- ages</i>	Lev.fødte <i>Nés vivants</i>		Død- fødte <i>Morts- nés</i>	Dødsfald <i>Décès (mort-nés excl.)</i>			Døde af <i>Décès par</i>							
		Ialt <i>Total</i>	udenf. ægteskab <i>illégitimes</i>		Ialt <i>Total</i>	0-1 år		1-4 år	Lunge- tuberk. <i>Tuberc. pulmon. B 1</i>	Kræft <i>Maladies cancé- reuses B 18</i>	Epidem. sygd. <i>Maladies épidém. B3-17, B30</i>	Hjerte- sygd. <i>Maladies coeur B25-28</i>	Ulykkes- tilfælde <i>Accident BE47, BE48</i>	Selvmord <i>Suicid. BE49</i>	Øvrige <i>Autres B2, 19-24, 29, 31-46, 50</i>
						i ægte- skab <i>légit.</i>	uf. ægte- teskab <i>illégit.</i>								
Året 1956....	6740	10862	1744	215	7659	312	65	42	83	1940	56	2447	401	267	2465
1956 januar ..	412	925	137	19	694	32	11	5	6	167	5	213	37	30	236
— februar ..	421	910	142	17	671	25	2	3	6	153	8	225	28	22	229
— marts ...	565	953	160	16	650	26	—	3	7	157	4	222	33	17	210
— april	645	950	146	14	665	25	4	6	9	173	7	204	36	23	213
— maj.....	682	917	153	24	666	22	4	3	11	159	8	209	35	28	216
— juni.....	630	870	136	20	579	27	3	3	6	163	5	163	26	26	190
— juli.....	686	936	142	16	586	33	7	4	7	153	1	165	36	27	197
— august ..	536	906	141	18	543	20	8	1	6	153	6	176	24	18	160
— septbr...	517	890	137	18	600*	27	4	6	5	158	2	193	29	18	195
— oktober .	493	846	148	22	678	29	6	2	5	170	3	240	40	16	204
— november	558	859	153	18**	646	24	13	4	10	169	—	215	36	18	198
— december	595	900	149	13	681	22	3	2	5	165	7	222	41	24	217
Året 1957....	6619	10714	1724	199	8030	276	62	57	70	2002	81	2637	416	290	2534
1957 januar ..	388	923	144	27	717	28	5	6	8	180	4	249	41	24	211
— februar ..	464	862	145	23	618	22	7	7	7	148	7	212	29	25	190
— marts ...	626	953	160	16	728	32	1	8	9	163	7	243	41	26	239
— april	686	887	120	11	717	20	3	5	5	167	3	270	29	29	214
— maj.....	544	984	163	15	691	19	5	4	6	165	4	243	31	37	205
— juni.....	704	933	158	20	627	28	6	2	3	177	5	196	27	19	200
— juli.....	562	869	141	16	580	16	8	3	4	162	3	168	29	24	190
— august ..	678	832	121	16	560	17	4	6	5	148	1	139	62	25	180
— septbr...	460	911	148	21	634	18	3	3	6	183	3	194	35	19	194
— oktober .	475	843	142	9	679	20	5	4	4	181	10	224	27	24	209
— november	508	833	139	12	728	25	10	5	8	170	15	250	36	15	234
— december	524	884	143	13	751	31	5	4	5	158	19	249	29	23	268

*) Yderligere er et barn under 1 år af ubestemt køn registreret.

***) Yderligere er et dødfødt barn af ubestemt køn registreret.

Tab. 3. Fra 320 praktiserende læger er i beretningsugen anmeldt følgende 2353 nye tilfælde i København; fra Frederiksberg og Københavns amt er anmeldt 2146 nye tilfælde i beretningsugen.
Cas de maladies épidémiques et contagieuses de la semaine déclarés par les médecins — (Déclaration obligatoire).

Morbi epidemici.	Copenhagen							Comm. voisines							
	Alder — Age						Ialt Total	Indlagte på hospital		Frederiksberg	Københavns amts nordre lægekreds	Københavns amts søndre lægekreds	Indlagte på hospital		
	Fra 0—1 år	Fra 1—4 år	Fra 5—14 år	Fra 15—64 år		65 år og derover		Ialt	Deraf på Militær hosp.						
				Mænd	Kvinder	Mænd	Kvinder								
1. Febris typhoidea	—	—	—	—	—	—	—	—	—	—	—	—	1		
2. » paratyphoidea	—	—	—	—	—	—	—	—	—	—	—	—	2		
3. Meningit. cerebrosp. epidem.	—	—	—	—	—	—	—	—	—	—	—	—	3		
4. Poliomy. ant. ac. paralytica	—	—	—	—	—	—	—	—	—	—	—	—	4		
» » » aparalytica	—	—	—	—	—	—	—	—	—	—	—	—	5		
5. Encephalitis epidem. acuta	—	—	—	—	—	—	—	—	—	—	—	—	6		
6. Dysenteria (paradysenteria)	—	—	—	—	—	—	—	—	—	—	—	—	7		
7. Malaria, opstået i Danmark	—	—	—	—	—	—	—	—	—	—	—	—	8		
» » » udenf. Danm.	—	—	—	—	—	—	—	—	—	—	—	—	9		
8. Diphtheria	—	—	—	—	—	—	—	—	—	—	—	—	10		
9. Scarlatina	—	6	7	—	—	—	—	13	1	—	3	3	2	—	11
10. Sepsis puerperalis post abortum	—	—	—	—	—	—	—	—	—	—	—	—	—	—	12
» » » partum	—	—	—	—	—	—	—	—	—	—	—	—	—	—	13
11. Pemphigus neonat.	—	—	—	—	—	—	—	—	—	—	—	1	—	—	14
12. Tetanus neonat.	—	—	—	—	—	—	—	—	—	—	—	—	—	—	15
13. Morbilli	—	80	92	—	—	—	—	172	5	—	28	88	45	—	16
14. Rubeolae	1	12	10	—	—	—	—	23	—	—	6	19	4	—	17
15. Varicellae	2	14	19	1	—	—	—	36	1	—	10	25	17	—	18
16. Pertussis	3	10	14	—	—	—	—	27	2	—	2	12	3	—	19
17. Parotitis epidemica	1	7	45	3	3	—	—	59	—	—	10	45	7	—	20
18. Influenza	7	46	110	391	365	18	33	970	31	10	256	363	347	4	21
19. Angina tonsillaris	14	85	139	118	126	2	6	490	14	3	62	176	115	3	22
20. Tracheo-bronchitis	14	30	22	34	47	11	17	175	11	7	33	49	59	—	23
21. Bronchopneum. et bronchit. capill.	6	16	7	32	29	14	29	133	56	6	22	41	48	11	24
22. Pneumonia crouposa	—	1	2	7	6	2	1	19	5	—	2	13	4	1	25
23. Gastro-enteritis ac. infect.	8	23	27	39	35	1	11	144	6	4	16	110	79	2	26
24. Hepatitis epidemica acuta	—	—	2	3	4	—	—	9	4	1	3	1	8	6	27
25. Febris rheumatica	—	—	—	—	2	—	—	2	2	—	—	—	—	—	28
26. Erysipelas	—	—	—	—	1	1	1	3	—	—	2	1	—	—	29
» a. Febris undulans	—	—	—	—	—	—	—	—	—	—	—	—	—	—	30
» b. Myalgia epid.	—	—	—	—	—	—	—	—	—	—	—	—	—	—	31
» c. Ornithose	—	—	—	—	—	—	—	—	—	—	—	—	—	—	32
Sum	56	330	496	628	618	49	98	2275	138	31	455	947	738	27	33
27. Gonorrh., ikke tidl. diagnostic.	—	—	—	44	23	—	—	67	6	4	2	2	1	1	34
28. Ulcus venereum » » »	—	—	—	—	—	—	—	—	—	—	—	—	—	—	35
29. Syphilis acquisita, friske tilfælde	—	—	—	—	—	—	—	—	—	—	—	—	—	—	36
30. Syphilis congenit., ikke tidl. diagn.	—	—	—	—	—	—	—	—	—	—	—	—	—	—	37
31. Lymphogranuloma inguinale	—	—	—	—	—	—	—	—	—	—	—	—	—	—	38
32. Delirium tremens	—	—	2	6	3	—	—	11	2	2	1	—	—	—	39
33. Scabies	—	—	—	—	—	—	—	—	—	—	—	—	—	—	40
Ialt Total	56	330	498	678	644	49	98	2353	146	37	458	949	739	28	41

Tab. 4. Patienter i stadens hospitaler. *Malades dans les hôpitaux de la ville.*

	1957							1958						
	9. nov.	16. nov.	23. nov.	30. nov.	7. dec.	14. dec.	21. dec.	28. dec.	4. jan.	11. jan.	18. jan.	25. jan.	1. febr.	
Kommunale hospitaler Hôpitaux municipaux														
Kommunehospitalet	1027	1043	1061	1050	1064	1005	924	954	1053	1100	1101	1094	1082	
Øresundshospitalet	281	289	290	296	306	288	253	233	276	282	299	289	299	
Blegdamshospitalet	455	429	456	465	460	436	391	410	420	437	429	433	426	
Rudolph Berghs hospital	153	138	141	138	149	133	105	105	131	152	163	163	154	
Sundby hospital	439	434	441	443	417	409	333	375	429	436	447	434	438	
Bispebjerg hospital	1139	1133	1146	1192	1151	1123	951	967	1082	1165	1187	1185	1200	
Børnehospitalet på Paglebakken	125	121	125	137	135	126	112	107	118	143	150	150	145	
Hospitalet på Porchammersvej	67	69	78	76	73	74	54	38	71	77	77	74	72	
Balders hospital	63	63	61	58	60	64	56	48	46	52	51	51	59	
Sønderbro hospital	131	133	128	118	137	166	123	152	166	185	194	200	199	
Ialt	3880	3852	3927	3972	3952	3824	3302	3389	3792	4029	4098	4073	4074	
Private hospitaler Hôpitaux privés														
Dronning Louises børnehospital	161	162	168	154	153	151	114	95	114	138	155	158	161	
St. Josephs hospital	321	328	333	329	321	316	278	265	313	345	346	344	348	
St. Elisabeths hospital	148	155	146	152	141	143	115	95	126	146	147	149	143	
Finseninstitutet og Radiumstationen	317	323	316	306	304	308	278	211	296	309	304	300	313	
Ortopædisk hospital	205	210	212	209	205	197	129	111	162	206	203	211	187	
Ialt	1152	1178	1175	1150	1124	1115	914	777	1011	1144	1155	1162	1152	
Statshospitaler Hôpitaux de l'État														
Rigshospitalet, sygeafdelingerne	1238	1140	1140	1126	1157	1094	857	802	967	1105	1147	1152	1161	
» » » fødeafdelingerne	140	144	157	149	161	176	151	140	154	173	139	154	157	
Militærhospitalet	654	659	698	696	696	639	485	418	499	595	630	654	650	
Ialt	2032	1943	1995	1971	2014	1909	1493	1360	1620	1873	1916	1960	1968	

Table 5. Oversigt over sygelighed af de vigtigste nyanmeldte epidemiske sygdomme i København Nr. 5—1958

Morbidity par les maladies épidémiques principales. (Chiffres provisoires).

Foreløbig opgørelse	Febris typh.	Febris parat.	Menigitis cerebrospin. epidem.	Polio-myelitis ant. acuta	Scarlatina	Morbilli	Rubeolae	Vari-cellae	Pertus-sis	Paro-titis epid.	Influenza	Angina tons.	Tra-cheo-bronch.	Pneu-monia (21+22)	Gastro-ente-ritis	Hepa-titis epid. ac.
1956																
16/9 — 22/9	—	—	—	—	11	30	33	10	152	37	320	512	97	89	107	8
23/9 — 29/9	—	—	—	1	7	41	27	12	152	18	318	460	117	55	75	9
30/9 — 6/10	—	—	1	—	11	27	33	21	183	21	362	438	134	69	82	12
7/10 — 13/10	—	1	—	1	16	30	26	18	178	22	336	483	125	84	83	12
14/10 — 20/10	—	1	—	2	12	38	32	29	166	32	359	482	114	99	78	10
21/10 — 27/10	—	—	1	—	17	27	24	18	179	32	382	465	133	74	87	7
28/10 — 3/11	—	—	3	—	19	27	30	21	197	39	426	470	131	70	71	12
4/11 — 10/11	—	—	—	—	6	37	21	23	175	47	412	551	141	106	69	8
11/11 — 17/11	—	—	—	—	7	63	27	26	246	53	474	530	162	100	88	12
18/11 — 24/11	—	—	—	1	10	49	17	37	264	38	503	534	150	128	92	9
25/11 — 1/12	—	—	—	1	7	65	21	36	236	40	423	512	155	107	92	8
2/12 — 8/12	—	—	1	—	11	50	33	47	229	61	505	559	151	141	104	8
9/12 — 15/12	—	—	—	1	5	72	28	66	211	56	428	519	174	109	105	8
16/12 — 22/12	—	—	1	1	6	64	14	34	144	49	280	369	136	89	60	9
23/12 — 29/12	—	—	—	1	3	43	8	39	115	35	227	311	137	86	101	5
1957																
30/12 — 5/1	—	—	—	—	9	79	18	67	193	43	410	452	187	147	156	7
6/1 — 12/1	—	—	—	1	6	74	20	74	221	90	526	503	163	162	170	8
13/1 — 19/1	—	—	—	—	6	59	31	90	246	67	477	509	222	133	205	14
20/1 — 26/1	—	—	—	—	12	59	27	82	229	86	443	506	198	118	192	10
27/1 — 2/2	—	—	1	—	8	59	44	90	239	87	508	522	163	89	259	20
3/2 — 9/2	—	—	—	—	12	60	45	85	203	83	437	516	182	103	220	17
10/2 — 16/2	—	—	—	—	5	74	47	123	224	110	404	489	154	104	197	17
17/2 — 23/2	1	—	1	—	9	91	55	108	198	120	380	492	130	115	145	20
24/2 — 2/3	—	1	—	—	9	89	50	89	142	100	418	494	164	104	109	15
3/3 — 9/3	—	—	—	—	16	59	54	86	147	107	748	495	133	125	128	17
10/3 — 16/3	—	—	—	—	13	54	59	85	195	101	1998	671	225	145	111	15
17/3 — 23/3	—	—	—	—	12	52	52	80	142	97	3716	566	228	208	91	12
24/3 — 30/3	—	—	—	—	19	63	50	98	124	92	4026	523	193	175	111	24
31/3 — 6/4	—	—	—	—	8	38	34	78	90	81	2736	399	157	185	95	13
7/4 — 13/4	—	—	—	—	13	62	40	61	72	77	1619	393	130	137	96	16
14/4 — 20/4	—	—	—	—	4	30	26	36	37	42	727	243	88	88	68	2
21/4 — 27/4	—	—	2	—	12	53	37	63	67	65	666	357	95	83	69	12
28/4 — 4/5	—	—	—	—	4	61	34	61	74	51	394	397	99	86	86	11
5/5 — 11/5	—	—	—	—	11	71	29	53	76	49	387	433	105	83	62	14
12/5 — 18/5	—	—	—	—	10	73	32	67	100	81	269	341	74	73	70	5
19/5 — 25/5	—	—	—	—	8	134	32	60	87	60	253	406	91	69	74	3
26/5 — 1/6	—	—	—	—	2	91	28	54	95	52	204	301	74	49	63	4
2/6 — 8/6	—	—	1	—	2	60	28	37	60	55	167	338	82	49	58	4
9/6 — 15/6	—	—	—	—	3	57	19	39	45	41	144	323	68	54	99	7
16/6 — 22/6	—	—	—	—	5	73	21	46	86	53	171	312	53	37	98	6
23/6 — 29/6	—	—	—	—	5	35	19	20	56	27	127	318	41	52	67	4
30/6 — 6/7	—	—	—	—	—	40	19	18	49	11	113	361	44	35	68	4
7/7 — 13/7	—	—	—	—	3	22	13	18	33	23	87	294	31	38	60	5
14/7 — 20/7	—	—	—	—	1	27	12	17	35	27	113	276	36	28	64	10
21/7 — 27/7	—	—	2	—	4	34	12	7	54	15	146	257	27	24	76	9
28/7 — 3/8	—	—	—	—	2	32	10	12	50	24	127	315	30	32	52	9
4/8 — 10/8	—	—	—	—	2	29	6	25	51	19	126	387	35	34	87	4
11/8 — 17/8	1	—	—	—	3	23	11	19	34	24	222	380	34	37	83	12
18/8 — 24/8	—	—	—	—	6	18	12	20	46	24	260	459	54	49	90	10
25/8 — 31/8	—	1	—	—	2	23	12	11	45	23	342	489	65	42	79	9
1/9 — 7/9	—	—	—	—	6	12	21	18	51	21	452	524	93	62	111	10
8/9 — 14/9	—	—	—	—	6	17	12	17	42	26	588	523	117	59	111	11
15/9 — 21/9	—	—	—	—	11	25	29	17	49	23	710	538	126	73	87	15
22/9 — 28/9	—	—	—	—	12	28	27	15	52	29	1008	537	145	81	101	12
29/9 — 5/10	—	—	—	—	8	35	15	28	39	36	1668	588	142	97	116	8
6/10 — 12/10	—	—	—	—	7	24	24	19	45	37	4133	482	127	102	103	11
13/10 — 19/10	—	—	1	—	7	42	12	37	44	38	7045	474	149	148	65	6
20/10 — 26/10	—	—	—	—	8	44	14	27	41	39	7738	444	186	191	90	13
27/10 — 2/11	—	—	—	—	13	56	18	33	43	32	8369	479	166	201	71	10
3/11 — 9/11	—	—	1	—	11	59	10	15	33	19	7266	468	154	218	60	6
10/11 — 16/11	—	—	—	—	12	57	17	16	34	41	5027	420	155	194	76	3
17/11 — 23/11	—	—	—	—	9	51	8	13	33	30	4047	459	142	185	48	9
24/11 — 30/11	—	—	—	—	9	51	9	17	30	23	2990	423	174	163	40	8
1/12 — 7/12	—	—	—	—	15	89	15	21	35	32	2421	459	143	159	58	9
8/12 — 14/12	—	—	—	—	6	74	8	18	42	20	1634	530	136	144	51	8
15/12 — 21/12	—	—	—	—	11	76	9	19	37	18	1344	406	108	127	43	10
22/12 — 28/12	—	—	—	—	2	68	10	27	18	16	1117	323	123	114	64	3
1958																
29/12 — 4/1	—	—	2	—	1	138	7	24	34	33	1143	416	179	158	78	11
5/1 — 11/1	—	—	—	—	6	137	18	25	28	39	1323	508	214	184	80	6
12/1 — 18/1	—	—	—	—	5	135	18	30	33	36	1406	538	199	152	97	16
19/1 — 25/1	—	—	1	—	5	156	26	37	31	42	1144	514	181	155	104	6
26/1 — 1/2	—	—	—	—	13	172	23	36	27	59	970	490	175	152	144	9

Febris typh. Febris parat. Menigitis cerebrospin. epidem. Polio-myelitis ant. acuta Scarlatina Morbilli Rubeolae Vari-cellae Pertus-sis Paro-titis epid. Influenza Angina tons. Tra-cheo-bronch. Pneu-monia (21+22) Gastro-ente-ritis Hepa-titis epid. ac.

Tab. 6. Ugens (²⁶/₁—¹/₂) dødsfald fordelt på dødsårsager og aldersklasser.

Dødsårsag (International statistical classification of diseases, injuries, and causes of death. Abbreviated list of 50 causes for tabulation of mortality. 1948.)	Alder								Ialt	mænd	kvinder	Året 1957 (foreløbige tal)		Den tilsvarende uge i		
	Under 1 år		1-4 år	15-64 år		65 år og derover		mænd				kvinder	mænd	kvinder	1956	1957
	i ægteskab	uden for ægteskab		mænd	kvinder	mænd	kvinder									
B 1 Tuberculosis systemae respiratoriae	—	—	—	—	—	—	—	—	—	—	17	28	2	—		
B 2 Tuberculosis aliorum organorum	—	—	—	—	—	—	—	—	—	—	—	3	—	—		
B 3 Syphilis	—	—	—	—	—	—	—	—	—	—	14	9	1	—		
B 4 Febris typhoidea (excl. febris paratyphoidea B 17 a)	—	—	—	—	—	—	—	—	—	—	—	—	—	—		
B 6 Dysenteria (incl. »paradysenteria«)	—	—	—	—	—	—	—	—	—	—	—	—	—	—		
B 7 Scarlatina et tonsillitis acuta (streptococcus)	—	—	—	—	—	—	—	—	—	—	—	—	—	—		
B 8 Diphtheria	—	—	—	—	—	—	—	—	—	—	—	—	—	—		
B 9 Pertussis	—	—	—	—	—	—	—	—	—	—	3	2	—	—		
B 10 Meningitis purulenta (meningococcus) et infect. mening.	—	—	—	—	—	—	—	—	—	—	—	—	—	—		
B 12 Poliomyelitis anterior acuta	—	—	—	—	—	—	—	—	—	—	—	2	—	—		
B 14 Morbilli	—	—	—	—	—	—	—	—	—	—	—	1	—	—		
B 16 Malaria	—	—	—	—	—	—	—	—	—	—	—	—	—	—		
B 17 a Febris paratyphoidea	—	—	—	—	—	—	—	—	—	—	—	—	—	—		
B 17 Alii morbi infectiosi et parasitici	—	—	—	—	—	—	—	—	—	—	6	8	—	—		
B 18 Neoplasma malignum	—	—	1	8	12	9	11	41	17	24	1010	992	32	38		
B 19 Neoplasma benignum et neoplasma (typus incertus)	—	—	—	—	—	—	2	2	—	2	50	38	4	—		
B 20 Diabetes mellitus	—	—	—	1	—	1	2	4	2	2	25	41	—	—		
B 21 Anaemia (typi varii)	—	—	—	—	1	—	—	1	—	1	11	17	—	—		
B 22 Laesiones vascul. syst. cerebrospin. (incl. apopl. cer.)	—	—	—	1	1	7	6	15	8	7	278	371	8	9		
B 23 Meningitis non meningococcica	1	—	—	—	—	—	—	1	—	1	13	6	—	—		
B 24 Febris rheumatica (incl. morbus cordis rheum. acutus)	—	—	—	—	—	—	—	—	—	—	1	—	—	—		
B 25 Morbus cordis rheumaticus chronicus	—	—	—	—	1	1	—	3	2	1	19	47	2	4		
B 26 Morbus cordis arterioscleroticus et degenerativus	—	—	—	5	—	16	12	33	21	12	1048	818	30	26		
B 27 Alii morbi cordis	—	—	—	3	—	5	6	14	8	6	319	265	12	13		
B 28 Hypertensio arterialis + morb. cord. (incl. nephroscl.)	—	—	—	1	—	2	—	3	3	—	50	71	2	3		
B 29 Hypertensio arterialis (incl. nephrosclerosis)	—	—	—	—	—	—	2	2	—	2	13	24	—	1		
B 30 Influenza (incl. complicationes variae)	—	—	—	—	1	—	—	1	—	1	14	22	—	—		
B 31 Pneumonia (typi varii)	—	—	—	—	—	—	1	1	—	1	58	44	2	4		
B 32 Bronchitis	—	—	—	—	1	—	—	1	—	1	53	40	1	3		
B 33 Ulcus duodeni et ulcus ventriculi	—	—	—	—	1	—	—	1	—	1	47	19	1	2		
B 34 Appendicitis	—	—	—	—	—	—	—	—	—	—	15	11	—	—		
B 35 Hernia, ileus etc.	—	—	—	—	—	—	—	—	—	—	13	23	—	—		
B 36 Gastritis, enteritis, colitis (excl. neonatorum B 43)	—	—	—	—	—	—	—	—	—	—	3	15	—	—		
B 37 Cirrhosis hepatis	—	—	—	—	1	1	—	2	1	1	69	61	2	—		
B 38 Nephritis, nephrosis (excl. nephroscler. B 28, B 29)	—	—	—	1	1	—	—	2	1	1	15	17	2	1		
B 39 Hyperplasia prostatae	—	—	—	—	—	1	—	1	—	—	69	—	3	1		
B 40 Morbi et complicationes graviditatis, partus et puerp.	—	—	—	—	—	—	—	—	—	—	—	6	—	—		
B 41 Malformatio congenita	2	—	2	—	1	—	—	5	3	2	75	46	1	1		
B 42 Laesiones int. part. asph. neonat. atelect. pulm. neonat.	4	2	—	—	—	—	—	6	2	4	120	96	7	4		
B 43 Morbi infect. neonat. (incl. diarrhoea, gastroent.)	—	—	—	—	—	—	—	—	—	—	—	—	—	—		
B 44 Alii morbi neonatorum	—	—	—	—	—	—	—	—	—	—	2	2	—	—		
B 45 Senilitas, causa mort. ignota, causa mort. male defin.	—	—	—	—	3	4	4	5	16	7	248	298	17	12		
B 46 Alii morbi (non nom. B 1—B 45 descript.)	—	—	—	—	1	1	—	2	1	1	86	35	3	7		
BE 47 Accidentia vehiculi motoris	—	—	—	—	1	1	—	2	1	1	189	101	2	4		
BE 48 Aliae accidentiae	—	—	—	1	1	—	—	2	4	2	162	133	1	6		
BE 49 Suicidium, laesio auto-inflicta	—	—	—	—	3	1	—	4	3	1	189	101	2	4		
BE 50 Homicidium, impetus, laesio in bello, execut. leg.	—	—	—	—	—	—	—	—	—	—	5	5	—	—		
Summa	7	2	2	2	30	26	47	51	167	82	85	4213	3817	135	142	

Tabel 7. Ugens (²⁶/₁—¹/₂) vejrforhold efter observationer ved Meteorologisk Institut.
Observations météorologiques.

	Lufttrykket ved havets overflade mm	Lufttemperatur				Døgnet nedbør mm	Fugtighedsgrad %	Antal solskins-timer
		Max. C°	Min. C°	Middel C°	Døgnet normal C°			
Søndag den 26.	773,7	÷1,2	÷7,6	÷4,7	÷0,9	0,0	91	5
Mandag — 27.	773,7	0,8	÷1,5	0,1	÷0,9	0,0	74	2 ¹ / ₂
Tirsdag — 28.	774,1	2,3	÷1,1	1,1	÷0,9	0,0	86	5 ¹ / ₂
Onsdag — 29.	768,7	3,0	÷4,6	÷0,3	÷1,0	0,0	95	5 ³ / ₄
Torsdag — 30.	768,4	2,6	÷4,4	÷2,1	÷1,0	0,0	95	4
Fredag — 31.	770,9	1,6	÷2,2	0,3	÷1,0	0,5	95	0
Lørdag — 1.	771,6	2,2	÷0,2	1,0	÷1,0	0,0	98	0

UGENTLIG OVERSIGT

over

fødsler, sygdomme og dødsfald

i

KØBENHAVN

Bulletin hebdomadaire de statistique démographique et médicale

de la ville de

Copenhague.

Offentliggjort af Københavns stadslægge ifølge kommunalbestyrelsens foranstaltning.

Nr. 6 - 1958

Fra søndag d. 2. febr. 1958 til lørdag d. 8. febr. 1958 begge dage incl.

83. årgang

Middelfolketallet (population moyenne) for 1956: 747.900 personer.

Fødselshyppigheden (natalité) 13,1
Dødeligheden (mortalité) 10,3 } pr. 1000 indbyggere i 1956.
Ægteskabshyppigheden (nuptialité) 9,6

Børnedødeligheden (mortalité infantile) 24,7 pr. 1000 levendefødte i 1956.

Tab. 1. Ugens fødsler og dødsfald m. m. Naissances, décès etc. de la semaine.

	Levendefødte Nés vivants.			Dødfødte Morts-nés			Dødsfald efter alder (dødfødte ikke medregnede). Décès (Morts-nés excl.)										Deraf døde på hospital Décès dans les hôpitaux.	Døde hjemmehør. Décès domiciliés	
	i ægte- skab légit.	udenf. ægteskab illégit.	Ialt total	i ægte- skab légit.	udenf. ægteskab illégit.	Ialt total	0-1 år											i Køben- havn à Copen- hague	uden for Københ. hors de Copenh.
							i ægte- skab légit.	uf. æg- teskab illégit.	1-4 år	5-14 år	15-44 år	45-64 år	65-79 år	80- år	Ialt				
Mandk. Masc...	100	17	117	3	1	4	9	2	1	2	7	19	35	9	84	56	71	13	
Kvindek. Fém...	93	19	112	—	—	—	1	1	1	1	5	23	31	31	94	63	87	7	
Ialt Total	193	36	229	3	1	4	10	3	2	3	12	42	66	40	178	119	158	20	

Ægteskaber Mariages: 82

Tab. 2. Fødsler, dødsfald m. m. Naissance, décès etc. (Chiffres provisoires) 1956 og 1957

Foreløbig opgørelse	Ægte- ska- ber Mari- ages	Lev. fødte Nés vivants		Død- fødte Mort- nés	Dødsfald Décès (mort-nés excl.)			Døde af Décès par							
		Ialt Total	udenf. ægteskab illégitimes		Ialt Total	0-1 år		1-4 år	Lunge- tuberk. Tuberc. pulmon. B 1	Kræft Maladies cancé- reuses B 18	Epidem. sygd. Maladies épidém. B3-17, B30	Hjerte- sygd. Maladies coeur B25-28	Ulykkes- tilfælde Accident BE47, BE48	Selvmord Suicid. BE49	Øvrige Autres B2,19-24, 29, 31-46, 50
						i ægte- skab légit	uf. æg- teskab illégit.								
Året 1956...	6740	10862	1744	215	7659	312	65	42	83	1940	56	2447	401	267	2465
— februar	421	910	142	17	671	25	2	3	6	153	8	225	28	22	229
— marts	565	953	160	16	650	26	—	3	7	157	4	222	33	17	210
— april	645	950	146	14	665	25	4	6	9	173	7	204	36	23	213
— maj	682	917	153	24	666	22	4	3	11	159	8	209	35	28	216
— juni	630	870	136	20	579	27	3	3	6	163	5	163	26	26	190
— juli	686	936	142	16	586	33	7	4	7	153	1	165	36	27	197
— august	536	906	141	18	543	20	8	1	6	153	6	176	24	18	160
— septbr.	517	890	137	18	600*	27	4	6	5	158	2	193	29	18	195
— oktober	493	846	148	22	678	29	6	2	5	170	3	240	40	16	204
— november	558	859	153	18**	646	24	13	4	10	169	—	215	36	18	198
— december	595	900	149	13	681	22	3	2	5	165	7	222	41	24	217
Året 1957...	6619	10714	1724	199	8030	276	62	57	70	2002	81	2637	416	290	2534
1957 januar	388	923	144	27	717	28	5	6	8	180	4	249	41	24	211
— februar	464	862	145	23	618	22	7	7	7	148	7	212	29	25	190
— marts	626	953	160	16	728	32	1	8	9	163	7	243	41	26	239
— april	686	887	120	11	717	20	3	5	5	167	3	270	29	29	214
— maj	544	984	163	15	691	19	5	4	6	165	4	243	31	37	205
— juni	704	933	158	20	627	28	6	2	3	177	5	196	27	19	200
— juli	562	869	141	16	580	16	8	3	4	162	3	168	29	24	190
— august	678	832	121	16	560	17	4	6	5	148	1	139	62	25	180
— septbr.	460	911	148	21	634	18	3	3	6	183	3	194	35	19	194
— oktober	475	843	142	9	679	20	5	4	4	181	10	224	27	24	209
— november	508	833	139	12	728	25	10	5	8	170	15	250	36	15	234
— december	524	884	143	13	751	31	5	4	5	158	19	249	29	23	268
1958 januar	354	981	157	22	827	21	7	6	7	168	6	310	31	33	272

*) Yderligere er et barn under 1 år af ubestemmeligt køn registreret.

**) Yderligere er et dødfødt barn af ubestemmeligt køn registreret.

Tab. 3. Fra 303 praktiserende læger er i beretningsugen anmeldt følgende 2344 nye tilfælde i København; fra Frederiksberg og Københavns amt er anmeldt 1968 nye tilfælde i beretningsugen.
Cas de maladies épidémiques et contagieuses de la semaine déclarés par les médecins — (Déclaration obligatoire).

Morbi epidemici.	Copenhagen							Ialt Total	Indlagte på hospital		Comm voisines				
	Alder — Age								Ialt	Deraf på Militær hosp.	Frederiksberg	Københavns amts nordre lægekreds	Københavns amts søndre lægekreds	Indlagte på hospital	
	Fra 0—1 år	Fra 1—4 år	Fra 5—14 år	Fra 15—64 år		65 år og derover									
				Mænd	Kvinder	Mænd	Kvinder								
1. Febris typhoidea	—	—	—	—	—	—	—	—	—	—	—	—	—	—	1
2. » paratyphoidea	—	—	—	—	—	—	—	—	—	—	—	—	—	—	2
3. Meningit. cerebrospin. epidem.	—	—	—	—	—	—	—	—	—	—	1	—	—	—	3
4. Poliomy. ant. ac. paralytica	—	—	—	—	—	—	—	—	—	—	—	—	—	—	4
» » » aparalytica	—	—	—	—	—	—	—	—	—	—	—	—	—	—	5
5. Encephalitis epidem. acuta	—	—	—	—	—	—	—	—	—	—	—	—	—	—	6
6. Dysenteria (paradysenteria)	—	—	—	—	—	—	—	—	—	—	—	—	—	—	7
7. Malaria, opstået i Danmark	—	—	—	—	—	—	—	—	—	—	—	—	—	—	8
» » » udenf. Danm.	—	—	—	—	—	—	—	—	—	—	—	—	—	—	9
8. Diphtheria	—	—	—	—	—	—	—	—	—	—	—	—	—	—	10
9. Scarlatina	—	—	4	—	1	—	—	5	1	—	4	—	2	—	11
10. Sepsis puerperalis post abortum	—	—	—	—	—	—	—	—	—	—	—	—	—	—	12
» » » partum	—	—	—	—	—	—	—	—	—	—	—	—	—	—	13
11. Pemphigus neonat.	2	—	—	—	—	—	—	2	1	—	—	—	—	—	14
12. Tetanus neonat.	—	—	—	—	—	—	—	—	—	—	—	—	—	—	15
13. Morbilli	2	82	109	1	1	—	—	195	15	—	20	80	65	1	16
14. Rubeolae	1	8	3	—	1	—	—	13	—	—	4	26	6	—	17
15. Varicellae	—	19	15	3	1	—	—	38	2	—	2	22	17	—	18
16. Pertussis	—	9	9	—	1	—	—	19	1	—	2	18	5	—	19
17. Parotitis epidemica	—	9	26	2	2	—	—	39	2	—	14	59	26	1	20
18. Influenza	3	42	125	356	398	16	34	974	36	10	191	257	309	4	21
19. Angina tonsillaris	13	100	123	130	125	3	2	496	22	11	79	141	157	1	22
20. Tracheo-bronchitis	12	37	24	36	32	19	15	175	5	—	44	60	60	—	23
21. Bronchopneum. et bronchit. capill.	18	13	8	31	29	18	23	140	67	3	28	36	31	7	24
22. Pneumonia crouposa	—	2	4	3	2	1	3	15	7	—	5	2	5	1	25
23. Gastro-enteritis ac. infect.	10	18	24	35	39	3	11	140	7	—	21	85	69	—	26
24. Hepatitis epidemica acuta	—	2	7	4	1	—	—	14	8	1	5	1	3	2	27
25. Febris rheumatica	—	—	—	1	1	—	—	2	—	—	—	—	—	—	28
26. Erysipelas	—	—	—	5	1	1	—	7	—	—	—	1	2	—	29
» a. Febris undulans	—	—	—	—	—	—	—	—	—	—	—	—	—	—	30
» b. Myalgia epid.	—	—	—	—	—	—	—	—	—	—	—	—	—	—	31
» c. Ornithose	—	—	—	—	—	—	—	—	—	—	—	—	—	—	32
Sum	61	341	481	607	635	61	88	2274	174	25	420	788	757	17	33
27. Gonorrh., ikke tidl. diagnostic. . .	—	—	—	33	21	—	—	54	3	1	3	—	—	—	27
28. Ulcus venereum » » »	—	—	—	—	—	—	—	—	—	—	—	—	—	—	28
29. Syphilis acquisita, friske tilfælde	—	—	—	1	—	—	—	1	—	—	—	—	—	—	29
30. Syphilis congenit., ikke tidl. diagn.	—	—	—	—	—	—	—	—	—	—	—	—	—	—	30
31. Lymphogranuloma inguinale	—	—	—	—	—	—	—	—	—	—	—	—	—	—	31
32. Delirium tremens	—	—	1	1	—	—	—	1	1	—	—	—	—	—	32
33. Scabies	—	—	—	9	4	—	—	14	2	2	—	—	—	—	33
Ialt Total	61	341	482	651	660	61	88	2344	180	28	423	788	757	17	

Tab. 4. Patienter i stadens hospitaler. *Malades dans les hôpitaux de la ville.*

	1957							1958					
	16. nov.	23. nov.	30. nov.	7. dec.	14. dec.	21. dec.	28. dec.	4. jan.	11. jan.	18. jan.	25. jan.	1. febr.	8. febr.
Kommunale hospitaler Hôpitaux municipaux													
Kommunehospitalet	1043	1061	1050	1064	1005	924	954	1053	1100	1101	1094	1082	1093
Øresundshospitalet	289	290	296	306	288	253	233	276	282	299	289	299	298
Blegdamshospitalet	429	456	465	460	436	391	410	420	437	429	433	426	438
Rudolph Berghs hospital	138	141	138	149	133	105	105	131	152	163	163	154	139
Sundby hospital	434	441	443	417	409	333	375	429	436	447	434	438	427
Bispebjerg hospital	1133	1146	1192	1151	1123	951	967	1082	1165	1187	1185	1200	1247
Børnehospitalet på Fuglebakken	121	125	137	135	126	112	107	118	143	150	150	145	142
Hospitalet på Forchammersvej	69	78	76	73	74	54	38	71	77	77	74	72	77
Balders hospital	65	61	58	60	64	56	48	46	52	51	51	59	60
Sønderbro hospital	133	128	118	137	166	123	152	166	185	194	200	199	193
Ialt	3852	3927	3972	3952	3824	3302	3389	3792	4029	4098	4073	4074	4114
Private hospitaler Hôpitaux privés													
Dronning Louises børnehospital	162	168	154	153	151	114	95	114	138	155	158	161	160
St. Josephs hospital	328	333	329	321	316	278	265	313	345	346	344	348	348
St. Elisabeths hospital	155	146	152	141	143	115	95	126	146	147	149	143	146
Finseninstitutet og Radiumstationen	323	316	306	304	308	278	211	296	309	304	300	313	318
Ortopædisk hospital	210	212	209	205	197	129	111	162	206	203	211	187	201
Ialt	1178	1175	1150	1124	1115	914	777	1011	1144	1155	1162	1152	1173
Statshospitaler Hôpitaux de l'État													
Rigshospitalet, sygeafdelingerne	1140	1140	1126	1157	1094	857	802	967	1105	1147	1152	1161	1180
» fødeafdelingerne	144	157	149	161	176	151	140	154	173	139	154	157	157
Militærhospitalet	659	698	696	696	639	485	418	499	595	630	654	650	669
Ialt	1943	1995	1971	2014	1909	1493	1360	1620	1873	1916	1960	1968	2006

Tabel 5. Oversigt over sygelighed af de vigtigste nyanmeldte epidemiske sygdomme i København Nr. 6—1958
 Morbidité par les maladies épidémiques principales. (Chiffres provisoires).

Foreløbig opgørelse	Febris typh.	Febris parat.	Menin- gitis cerebro- spin. epidem.	Polio- myeli- tis ant. acuta	Scarla- tina	Mor- billi	Rubeo- lac	Vari- cellae	Pertus- sis	Paro- titis epid.	Influ- enza	Angina tons.	Tra- cheo- bronch.	Pneu- monia (21+22)	Gastro- ente- ritis	Hepa- titis epid. ac.
1956																
23/9—29/9	—	—	—	1	7	41	27	12	152	18	318	460	117	55	75	9
30/9—6/10	—	—	1	—	11	27	33	21	183	21	362	438	134	69	82	12
7/10—13/10	—	1	—	1	16	30	26	18	178	22	336	483	125	84	83	12
14/10—20/10	—	1	—	2	12	38	32	29	166	32	359	482	114	99	78	10
21/10—27/10	—	—	1	—	17	27	24	18	179	32	382	465	133	74	87	7
28/10—3/11	—	—	3	—	19	27	30	21	197	39	426	470	131	70	71	12
4/11—10/11	—	—	—	—	6	37	21	23	175	47	412	551	141	106	69	8
11/11—17/11	—	—	—	—	7	63	27	26	246	53	474	530	162	100	88	12
18/11—24/11	—	—	—	1	10	49	17	37	264	38	503	534	150	128	92	9
25/11—1/12	—	—	—	1	7	65	21	36	236	40	423	512	155	107	92	8
2/12—8/12	—	—	1	—	11	50	33	47	229	61	505	559	151	141	104	8
9/12—15/12	—	—	—	1	5	72	28	66	211	56	428	519	174	109	105	8
16/12—22/12	—	—	1	1	6	64	14	34	144	49	280	369	136	89	60	9
23/12—29/12	—	—	—	1	3	43	8	39	115	35	227	311	137	86	101	5
1957																
30/12—5/1	—	—	—	—	9	79	18	67	193	43	410	452	187	147	156	7
6/1—12/1	—	—	—	1	6	74	20	74	221	90	526	508	163	162	170	8
13/1—19/1	—	—	—	—	6	59	31	90	246	67	477	509	222	133	205	14
20/1—26/1	—	—	1	—	12	59	27	82	229	86	443	506	198	118	192	10
27/1—2/2	—	—	1	—	8	59	44	90	239	87	508	522	163	89	259	20
3/2—9/2	—	—	—	—	12	60	45	85	203	83	437	516	182	103	220	17
10/2—16/2	—	—	—	—	5	74	47	123	224	110	404	489	154	104	197	17
17/2—23/2	1	—	1	—	9	91	55	108	198	120	380	492	130	115	145	20
24/2—2/3	—	1	—	—	9	89	50	89	142	100	418	494	164	104	109	15
3/3—9/3	—	—	—	—	16	59	54	86	147	107	748	495	133	125	128	17
10/3—16/3	—	—	—	—	13	54	59	85	195	101	1998	671	225	145	111	15
17/3—23/3	—	—	—	—	12	52	52	80	142	97	3716	566	228	208	91	12
24/3—30/3	—	—	—	—	19	63	50	98	124	92	4026	523	193	175	111	24
31/3—6/4	—	—	—	—	8	38	34	78	90	81	2736	399	157	185	95	13
7/4—13/4	—	—	—	—	13	62	40	61	72	77	1619	393	130	137	96	16
14/4—20/4	—	—	—	—	4	30	26	36	37	42	727	243	88	88	68	2
21/4—27/4	—	—	2	—	12	53	37	63	67	65	666	357	95	83	69	12
28/4—4/5	—	—	—	—	4	61	34	61	74	51	394	397	99	86	86	11
5/5—11/5	—	—	—	—	11	71	29	53	76	49	387	433	105	83	62	14
12/5—18/5	—	—	—	—	10	73	32	67	100	81	269	341	74	73	70	5
19/5—25/5	—	—	—	—	8	134	32	60	87	60	253	406	91	69	74	3
26/5—1/6	—	—	—	—	2	91	28	54	95	52	204	301	74	49	63	4
2/6—8/6	—	—	1	—	2	60	28	37	60	55	167	338	82	49	58	4
9/6—15/6	—	—	—	—	3	57	19	39	45	41	144	323	68	54	99	7
16/6—22/6	—	—	—	—	5	73	21	46	86	53	171	312	53	37	98	6
23/6—29/6	—	—	—	—	5	35	19	20	56	27	127	318	41	52	67	4
30/6—6/7	—	—	—	—	—	40	19	18	49	11	113	361	44	35	68	4
7/7—13/7	—	—	—	—	3	22	13	18	33	23	87	294	31	38	60	5
14/7—20/7	—	—	—	—	1	27	12	17	35	27	113	276	36	28	64	10
21/7—27/7	—	—	2	—	4	34	12	7	54	15	146	257	27	24	76	9
28/7—3/8	2	—	—	—	2	32	10	12	50	24	127	315	30	32	52	9
4/8—10/8	—	—	—	—	2	29	6	25	51	19	126	387	35	34	87	4
11/8—17/8	1	—	—	—	3	23	11	19	34	24	222	380	34	37	83	12
18/8—24/8	—	—	—	—	6	18	12	20	46	24	260	459	54	49	90	10
25/8—31/8	—	1	—	—	2	23	12	11	45	23	342	489	65	42	79	9
1/9—7/9	—	—	—	—	6	12	21	18	51	21	452	524	93	62	111	10
8/9—14/9	—	—	—	—	6	17	12	17	42	26	588	523	117	59	111	11
15/9—21/9	—	—	—	—	11	25	29	17	49	23	710	538	126	73	87	15
22/9—28/9	—	—	—	—	12	28	27	15	52	29	1008	537	145	81	101	12
29/9—5/10	—	—	—	—	8	35	15	28	39	36	1668	588	142	97	116	8
6/10—12/10	—	—	—	—	7	24	24	19	45	37	4133	482	127	102	103	11
13/10—19/10	—	—	1	—	7	42	12	37	44	38	7045	474	149	148	65	6
20/10—26/10	—	—	—	—	8	44	14	27	41	39	7738	444	186	191	90	13
27/10—2/11	—	—	—	—	13	56	18	33	43	32	8369	479	166	201	71	10
3/11—9/11	—	—	1	—	11	59	10	15	33	19	7266	468	154	218	60	6
10/11—16/11	—	—	—	—	12	57	17	16	34	41	5027	420	155	194	76	3
17/11—23/11	—	—	—	—	9	51	8	13	33	30	4047	459	142	185	48	9
24/11—30/11	—	—	—	—	9	51	9	17	30	23	2990	423	174	163	40	8
1/12—7/12	—	—	—	—	15	89	15	21	35	32	2421	459	143	159	58	9
8/12—14/12	—	—	—	—	6	74	8	18	42	20	1634	530	136	144	51	8
15/12—21/12	—	—	—	—	11	76	9	19	37	18	1344	406	108	127	43	10
22/12—28/12	—	—	—	—	2	68	10	27	18	16	1117	323	123	114	64	3
1958																
29/12—4/1	—	—	2	—	1	138	7	24	34	33	1143	416	179	158	78	11
5/1—11/1	—	—	—	—	6	137	18	25	28	39	1323	508	214	184	80	6
12/1—18/1	—	—	—	—	5	135	18	30	33	36	1406	538	199	152	97	16
19/1—25/1	—	—	1	—	5	156	26	37	31	42	1144	514	181	155	104	6
26/1—1/2	—	—	—	—	13	172	23	36	27	59	970	490	175	152	144	9
2/2—8/2	—	—	—	—	5	195	13	38	19	39	974	496	175	155	140	14

Tab. 6. Ugens (2/2-8/2) dødsfald fordelt på dødsårsager og aldersklasser.

Dødsårsag (International statistical classification of diseases, injuries, and causes of death. Abbreviated list of 50 causes for tabulation of mortality. 1948.)	Alder								Ialt	mænd	kvinder	Året 1957 (foreløbige tal)		Den tilsvarende uge i		
	Under 1 år		1-4 år	15-64 år		65 år og derover		mænd				kvinder	mænd	kvinder	1956	1957
	i ægteskab	uden for ægteskab		mænd	kvinder	mænd	kvinder									
	1-4 år	5-14 år	mænd	kvinder	mænd	kvinder										
B 1 Tuberculosis systemae respiratoriae	—	—	—	—	1	—	1	2	—	2	42	28	2	4		
B 2 Tuberculosis aliorum organorum	—	—	—	—	—	—	—	—	—	—	5	3	—	—		
B 3 Syphilis	—	—	—	—	1	—	1	2	1	1	14	9	—	1		
B 4 Febris typhoidea (excl. febris paratyphoidea B 17 a)	—	—	—	—	—	—	—	—	—	—	—	—	—	—		
B 6 Dysenteria (incl. »paradysenteria«)	—	—	—	—	—	—	—	—	—	—	—	—	—	—		
B 7 Scarlatina et tonsillitis acuta (streptococcus)	—	—	—	—	—	—	—	—	—	—	—	—	—	—		
B 8 Diphtheria	—	—	—	—	—	—	—	—	—	—	—	—	—	—		
B 9 Pertussis	—	—	—	—	—	—	—	—	—	—	3	2	1	1		
B 10 Meningitis purulenta (meningococcus) et infect. mening.	—	—	—	—	—	—	—	—	—	—	—	—	—	—		
B 12 Poliomyelitis anterior acuta	—	—	—	—	—	—	—	—	—	—	—	2	—	—		
B 14 Morbilli	—	—	—	—	—	—	—	—	—	—	—	1	—	—		
B 16 Malaria	—	—	—	—	—	—	—	—	—	—	—	—	—	—		
B 17 a Febris paratyphoidea	—	—	—	—	—	—	—	—	—	—	6	8	—	—		
B 17 Alii morbi infectiosi et parasitici	—	—	—	—	—	—	—	—	—	—	1010	992	33	38		
B 18 Neoplasma malignum	—	—	1	2	6	8	9	10	36	17	50	38	3	4		
B 19 Neoplasma benignum et neoplasma (typus incertus)	—	—	—	—	—	1	1	1	3	1	25	41	3	2		
B 20 Diabetes mellitus	—	—	—	—	—	—	—	1	1	—	11	17	—	—		
B 21 Anaemia (typi varii)	—	—	—	—	—	—	—	—	—	—	278	371	20	10		
B 22 Laesiones vascul. syst. cerebrospin. (incl. apopl. cer.)	—	—	1	—	2	1	5	5	14	8	13	6	—	—		
B 23 Meningitis non meningococcica	—	—	—	—	—	—	—	—	—	—	1	—	—	—		
B 24 Febris rheumatica (incl. morbus cordis rheum. acutus)	—	—	—	—	—	1	—	—	1	—	19	47	2	1		
B 25 Morbus cordis rheumaticus chronicus	—	—	—	—	—	—	—	—	—	—	1048	818	38	40		
B 26 Morbus cordis arterioscleroticus et degenerativus	—	—	—	—	5	7	9	11	32	14	319	265	13	18		
B 27 Alii morbi cordis	—	—	—	—	2	1	7	7	17	9	50	71	5	4		
B 28 Hypertensio arterialis + morb. cord. (incl. nephroscl.)	—	—	—	—	1	—	—	3	4	1	13	24	1	—		
B 29 Hypertensio arterialis (incl. nephrosclerosis)	—	—	—	—	—	—	—	—	—	—	14	22	—	—		
B 30 Influenza (incl. complicationes variae)	—	—	—	—	—	—	—	—	—	—	58	44	—	1		
B 31 Pneumonia (typi varii)	—	—	—	—	—	—	—	—	—	—	53	40	—	3		
B 32 Bronchitis	—	—	—	—	1	1	2	2	6	3	47	19	1	2		
B 33 Ulcus duodeni et ulcus ventriculi	—	—	—	—	—	—	—	—	—	—	15	11	—	—		
B 34 Appendicitis	—	—	—	—	1	—	—	1	2	1	13	23	3	1		
B 35 Hernia, ileus etc.	—	—	—	—	—	—	—	—	—	—	3	15	—	1		
B 36 Gastritis, enteritis, colitis (excl. neonatorum B 43)	—	—	—	—	—	—	—	—	—	—	69	61	4	7		
B 37 Cirrhosis hepatis	—	—	—	—	—	1	1	1	3	1	15	17	2	—		
B 38 Nephritis, nephrosis (excl. nephroscler. B 28, B 29)	—	—	—	—	—	—	—	—	—	—	69	—	4	1		
B 39 Hyperplasia prostatae	—	—	—	—	—	—	—	—	—	—	6	—	—	—		
B 40 Morbi et complicationes graviditatis, partus et puerp.	—	—	—	—	—	—	—	—	—	—	75	46	2	2		
B 41 Malformatio congenita	3	—	—	1	—	—	—	—	4	3	120	96	1	7		
B 42 Laesiones int. part. asph. neonat. atelect. pulm. neonat.	6	2	—	—	—	—	—	—	8	7	—	—	—	—		
B 43 Morbi infect. neonat. (incl. diarrhoea, gastroent.)	—	—	—	—	—	—	—	—	—	—	2	2	—	—		
B 44 Alii morbi neonatorum	—	—	—	—	—	—	—	—	—	—	63	100	—	2		
B 45 Senilitas, causa mort. ignota, causa mort. male defin.	—	1	—	—	—	—	2	5	8	2	248	298	9	9		
B 46 Alii morbi (non nom. B 1—B 45 descript.)	1	—	—	—	1	3	2	8	15	4	86	35	4	2		
BE 47 Accidentia vehiculi motoris	—	—	—	—	2	—	—	1	3	2	162	133	6	7		
BE 48 Aliae accidentiae	—	—	—	—	1	1	—	4	6	1	189	101	7	9		
BE 49 Suicidium, laesio auto-inflicta	—	—	—	—	4	1	1	—	6	5	5	5	—	—		
BE 50 Homicidium, impetus, laesio in bello, execut. leg.	—	—	—	—	—	—	—	—	—	—	—	—	—	—		
Summa	10	3	2	3	26	28	44	62	178	84	94	4213	3817	164	177	

Tabel 7. Ugens (2/2-8/2) vejrforhold efter observationer ved Meteorologisk Institut.

Observations météorologiques.

	Lufttrykket ved havets overflade mm	Lufttemperatur				Døgnetts nedbør mm	Fugtighedsgrad %	Antal solskins-timer
		Max. C°	Min. C°	Middel C°	Døgnetts normal C°			
Søndag den 2.	764,6	2,4	÷1,0	0,3	÷1,1	1,8	96	0
Mandag — 3.	755,0	2,8	1,4	2,2	÷1,1	0,4	91	0
Tirsdag — 4.	764,7	4,1	0,6	2,2	÷1,1	0,0	90	6
Onsdag — 5.	738,4	4,0	0,0	1,9	÷1,1	14,6	90	0
Torsdag — 6.	745,3	4,0	÷7,1	÷1,2	÷1,2	16,7	86	0
Fredag — 7.	749,7	÷6,0	÷12,0	÷8,6	÷1,2	0,0	86	2 1/2
Lørdag — 8.	757,6	÷8,6	÷13,7	÷10,6	÷1,1	0,0	86	6 1/4

UGENTLIG OVERSIGT

over

fødsler, sygdomme og dødsfald

i

KØBENHAVN

Bulletin hebdomadaire de statistique démographique et médicale

de la ville de

Copenhague.

Offentliggjort af Københavns stadslægge ifølge kommunalbestyrelsens foranstaltning.

Nr. 7-1958

Fra søndag d. 9. febr. 1958 til lørdag d. 15. febr. 1958 begge dage incl.

83. årgang

Middelfolketallet (population moyenne) for 1956: 747.900 personer.

Fødselshyppigheden (natalité) 13,1
 Dødeligheden (mortalité) 10,3 } pr. 1000 indbyggere i 1956.
 Ægteskabshyppigheden (nuptialité) 9,6
 Børnedødeligheden (mortalité infantile) 24,7 pr. 1000 levendefødte i 1956.

Tab. 1. Ugens fødsler og dødsfald m. m. *Naissances, décès etc. de la semaine.*

	Levendefødte <i>Nés vivants.</i>			Dødfødte <i>Morts-nés</i>			Dødsfald efter alder (dødfødte ikke medregnede). <i>Décès (Morts-nés excl.)</i>										Deraf døde på hospital <i>Décès dans les hôpitaux.</i>	Døde hjemmehør. <i>Décès domiciliés</i>	
	i ægteskab <i>légit.</i>	udenf. ægteskab <i>illég.</i>	ialt <i>total</i>	i ægteskab <i>légit.</i>	udenf. ægteskab <i>illég.</i>	ialt <i>total</i>	<i>Décès (Morts-nés excl.)</i>											i København <i>à Copenhague</i>	uden for København <i>hors de Copenh.</i>
							0-1 år i ægteskab <i>légit.</i>	uf. ægteskab <i>illég.</i>	1-4 år	5-14 år	15-44 år	45-64 år	65-79 år	80- år	ialt				
Mandk. <i>Masc...</i>	93	18	111	—	—	—	5	—	1	4	4	29	31	17	91	66	84	7	
Kvindek. <i>Fém...</i>	58	16	74	1	—	1	1	—	1	—	4	16	40	19	81	57	75	6	
ialt <i>Total</i>	151	34	185	1	—	1	6	—	2	4	8	45	71	36	172	123	159	13	

Ægteskaber *Mariages*: 94.

Tab. 2. Fødsler, dødsfald m.m. *Naissance, décès etc. (Chiffres provisoires) 1956 og 1957*

Foreløbig opgørelse	Ægteskaber <i>Mariages</i>	Lev.fødte <i>Nés vivants</i>		Dødfødte <i>Morts-nés</i>	Dødsfald <i>Décès (mort-nés excl.)</i>			Døde af <i>Décès par</i>							
		ialt <i>Total</i>	udenf. ægteskab <i>illégitimes</i>		ialt <i>Total</i>	0-1 år		1-4 år	Lunge-tuberk. <i>Tuberc. pulmon. B 1</i>	Kræft <i>Maladies cancéreuses B 18</i>	Epidem. sygd. <i>Maladies épidém. B3-17, B30</i>	Hjertesyg. <i>Maladies cœur B25-28</i>	Ulykkes-tilfælde <i>Accident. BE47, BE48</i>	Selvmord <i>Suicid. BE49</i>	Øvrige <i>Autres B2, 19-24, 29, 31-46, 50</i>
						i ægteskab <i>légit.</i>	uf. ægteskab <i>illégit.</i>								
Året 1956	6740	10862	1744	215	7659	312	65	42	83	1940	56	2447	401	267	2465
— februar	421	910	142	17	671	25	2	3	6	153	8	225	28	22	229
— marts	565	953	160	16	650	26	—	3	7	157	4	222	33	17	210
— april	645	950	146	14	665	25	4	6	9	173	7	204	36	23	213
— maj	682	917	153	24	666	22	4	3	11	159	8	209	35	28	216
— juni	630	870	136	20	579	27	3	3	6	163	5	163	26	26	190
— juli	686	936	142	16	586	33	7	4	7	153	1	165	36	27	197
— august	536	906	141	18	543	20	8	1	6	153	6	176	24	18	160
— septbr.	517	890	137	18	600*	27	4	6	5	158	2	193	29	18	195
— oktober	493	846	148	22	678	29	6	2	5	170	3	240	40	16	204
— november	558	859	153	18**	646	24	13	4	10	169	—	215	36	18	198
— december	595	900	149	13	681	22	3	2	5	165	7	222	41	24	217
Året 1957	6619	10714	1724	199	8030	276	62	57	70	2002	81	2637	416	290	2534
1957 januar	388	923	144	27	717	28	5	6	8	180	4	249	41	24	211
— februar	464	862	145	23	618	22	7	7	7	148	7	212	29	25	190
— marts	626	953	160	16	728	32	1	8	9	163	7	243	41	26	239
— april	686	887	120	11	717	20	3	5	5	167	3	270	29	29	214
— maj	544	984	163	15	691	19	5	4	6	165	4	243	31	37	205
— juni	704	933	158	20	627	28	6	2	3	177	5	196	27	19	200
— juli	562	869	141	16	580	16	8	3	4	162	3	168	29	24	190
— august	678	832	121	16	560	17	4	6	5	148	1	139	62	25	180
— septbr.	460	911	148	21	634	18	3	3	6	183	3	194	35	19	194
— oktober	475	843	142	9	679	20	5	4	4	181	10	224	27	24	209
— november	508	833	139	12	728	25	10	5	8	170	15	250	36	15	234
— december	524	884	143	13	751	31	5	4	5	158	19	249	29	23	268
1958 januar	354	981	157	22	827	21	7	6	7	168	6	310	31	33	272

*) Yderligere er et barn under 1 år af ubestemmeligt køn registreret.

**) Yderligere er et dødfødt barn af ubestemmeligt køn registreret.

Tab. 3. Fra 320 praktiserende læger er i beretningsugen anmeldt følgende 2344 nye tilfælde i København; fra Frederiksberg og Københavns amt er anmeldt 2029 nye tilfælde i beretningsugen.
 Cas de maladies épidémiques et contagieuses de la semaine déclarés par les médecins — (Déclaration obligatoire).

Morbi epidemici.	Copenhagen								Ialt Total	Indlagte på hospital		Comm. voisines				
	Alder — Age						Ialt	Deraf på Militær hosp.		Frederiksberg	Københavns amts nordre lægekreds	Københavns amts søndre lægekreds	Indlagte på hospital			
	Fra 0—1 år	Fra 1—4 år	Fra 5—14 år	Fra 15—64 år		65 år og derover										
			Mænd	Kvinder	Mænd	Kvinder										
1. Febris typhoidea	—	—	—	—	—	—	—	—	—	—	—	—	—	—	1	
2. » paratyphoidea	—	—	—	—	—	—	—	—	—	—	—	—	—	—	2	
3. Meningit. cerebrospin. epidem.	—	—	—	—	—	—	—	—	—	—	—	—	—	—	3	
4. Poliomy. ant. ac. paralytica	—	—	—	—	—	—	—	—	—	—	—	—	—	—	4	
» » » aparalytica	—	—	—	—	—	—	—	—	—	—	—	—	—	—	» 5	
5. Encephalitis epidem. acuta	—	—	—	—	—	—	—	—	—	—	—	—	—	—	6	
6. Dysenteria (paradysenteria)	—	—	—	—	—	—	—	—	—	—	—	—	—	—	7	
7. Malaria, opstået i Danmark	—	—	—	—	—	—	—	—	—	—	—	—	—	—	» 8	
» » » udenf. Danm.	—	—	—	—	—	—	—	—	—	—	—	—	—	—	» 9	
8. Diphtheria	—	—	—	—	—	—	—	—	—	—	—	—	—	—	10	
9. Scarlatina	—	5	5	1	—	—	—	11	1	—	—	—	—	—	» 11	
10. Sepsis puerperalis post abortum	—	—	—	—	—	—	—	—	—	—	—	—	—	—	» 12	
» » » partum	—	—	—	—	—	—	—	—	—	—	—	—	—	—	» 13	
11. Pemphigus neonat.	—	—	—	—	—	—	—	—	—	—	—	—	—	—	» 14	
12. Tetanus neonat.	—	—	—	—	—	—	—	—	—	—	—	—	—	—	» 15	
13. Morbilli	4	88	112	1	—	—	—	205	13	—	22	114	72	—	» 16	
14. Rubeolae	2	9	3	—	—	—	—	14	—	—	3	21	3	—	» 17	
15. Varicellae	4	27	31	—	1	—	—	63	6	—	10	55	19	—	» 18	
16. Pertussis	2	18	9	—	—	—	—	29	1	—	2	12	4	—	» 19	
17. Parotitis epidemica	—	9	51	2	1	—	—	63	—	—	12	39	24	1	» 20	
18. Influenza	3	48	100	359	372	29	33	944	47	31	162	262	285	4	» 21	
19. Angina tonsillaris	14	92	126	124	121	3	6	486	17	7	75	172	161	4	» 22	
20. Tracheo-bronchitis	8	36	24	40	35	18	14	175	13	—	34	80	70	3	» 23	
21. Bronchopneum. et bronchit. capill.	4	8	4	31	23	18	9	97	51	1	14	34	41	7	» 24	
22. Pneumonia crouposa	—	1	3	4	2	6	2	18	7	—	3	1	1	—	» 25	
23. Gastro-enteritis ac. infect.	13	34	24	39	32	3	1	146	14	6	11	137	54	1	» 26	
24. Hepatitis epidemica acuta	—	—	—	2	3	—	—	6	2	—	2	1	7	4	» a.	
25. Febris rheumatica	—	—	1	1	2	—	—	4	3	—	—	1	1	1	» b.	
26. Erysipelas	—	—	—	2	1	—	1	4	—	—	2	3	—	—	» c.	
» a. Febris undulans	—	—	—	—	—	—	—	—	—	—	—	—	—	—	» a.	
» b. Myalgia epid.	—	—	—	—	—	—	—	—	—	—	—	—	—	—	» b.	
» c. Ornithose	—	—	—	—	—	—	—	—	—	—	—	—	—	—	» c.	
Sum	54	375	493	606	593	77	67	2265	175	45	352	932	744	25		
27. Gonorrh., ikke tidl. diagnostic.	—	—	—	35	32	—	—	67	5	5	1	—	—	—	27	
28. Ulcus venereum » »	—	—	—	—	—	—	—	—	—	—	—	—	—	—	28	
29. Syphilis acquisita, friske tilfælde	—	—	—	—	—	—	—	—	—	—	—	—	—	—	29	
30. Syphilis congenit., ikke tidl. diagn.	—	—	—	—	—	—	—	—	—	—	—	—	—	—	30	
31. Lymphogranuloma inguinale	—	—	—	—	—	—	—	—	—	—	—	—	—	—	31	
32. Delirium tremens	—	—	—	—	—	—	—	—	—	—	—	—	—	—	32	
33. Scabies	—	—	—	4	7	1	—	12	—	—	—	—	—	—	33	
Ialt Total	54	375	493	645	632	78	67	2344	180	50	353	932	744	25		

Tab. 4. Patienter i stadens hospitaler. Malades dans les hôpitaux de la ville.

	1957						1958						
	23. nov.	30. nov.	7. dec.	14. dec.	21. dec.	28. dec.	4. jan.	11. jan.	18. jan.	25. jan.	1. febr.	8. febr.	15. febr.
Kommunale hospitaler Hôpitaux municipaux													
Kommunehospitalet	1061	1050	1064	1005	924	954	1053	1100	1101	1094	1082	1093	1074
Øresundshospitalet	290	296	306	288	253	233	276	282	299	289	299	298	303
Blegdams hospitalet	456	465	460	436	391	410	420	437	429	433	426	438	436
Rudolph Berghs hospital	141	138	149	133	105	105	131	152	163	163	154	139	150
Sundby hospital	441	443	417	409	333	375	429	436	447	434	438	427	444
Bispebjerg hospital	1146	1192	1151	1123	951	967	1082	1165	1187	1185	1200	1247	1185
Børnehospitalet på Fuglebakken	125	137	135	126	112	107	118	143	150	150	145	142	143
Hospitalet på Forchammersvej	78	76	73	74	54	38	71	77	77	74	72	77	76
Balders hospital	61	58	60	64	56	48	46	52	51	51	59	60	65
Sønderbro hospital	128	118	137	166	123	152	166	185	194	200	199	193	199
Ialt	3927	3972	3952	3824	3302	3389	3792	4029	4098	4073	4074	4114	4075
Private hospitaler Hôpitaux privés													
Dronning Louises børnehospital	168	154	153	151	114	95	114	138	155	158	161	160	166
St. Josephs hospital	333	329	321	316	278	265	313	345	346	344	348	348	340
St. Elisabeths hospital	146	152	141	143	115	95	126	146	147	149	143	146	146
Finseninstitutet og Radiumstationen	316	306	304	308	278	211	296	309	304	300	313	318	315
Ortopædisk hospital	212	209	205	197	129	111	162	206	203	211	187	201	205
Ialt	1175	1150	1124	1115	914	777	1011	1144	1155	1162	1152	1173	1172
Statshospitaler Hôpitaux de l'État													
Rigshospitalet, sygeafdelingerne	1140	1126	1157	1094	857	802	967	1105	1147	1152	1161	1180	1182
» fødeafdelingerne	157	149	161	176	151	140	154	173	139	154	157	157	157
Militærhospitalet	698	696	696	639	485	418	499	595	630	654	650	669	701
Ialt	1995	1971	2014	1909	1493	1360	1620	1873	1916	1960	1968	2006	2040

Tabel 5. Oversigt over sygelighed af de vigtigste nyanmeldte epidemiske sygdomme i København Nr. 7—1958
Morbidity par les maladies épidémiques principales. (Chiffres provisoires).

Foreløbig opgørelse	Febris typh.	Febris parat.	Menigitis cerebrosp. epidem.	Polio-myelitis ant. acuta	Scarlatina	Morbilli	Rubeolae	Variellae	Pertussis	Parotitis epid.	Influenza	Angina tons.	Tracheo-bronch.	Pneumonia (21+22)	Gastro-enteritis	Hepatitis epid. ac.
1956																
30/9 — 6/10	—	—	1	—	11	27	33	21	183	21	362	438	134	69	82	12
7/10 — 13/10	—	1	—	1	16	30	26	18	178	22	336	483	125	84	83	12
14/10 — 20/10	—	1	—	2	12	38	32	29	166	32	359	482	114	99	78	10
21/10 — 27/10	—	—	1	—	17	27	24	18	179	32	382	465	133	74	87	7
28/10 — 3/11	—	—	3	—	19	27	30	21	197	39	426	470	131	70	71	12
4/11 — 10/11	—	—	—	—	6	37	21	23	175	47	412	551	141	106	69	8
11/11 — 17/11	—	—	—	—	7	63	27	26	246	53	474	530	162	100	88	12
18/11 — 24/11	—	—	—	1	10	49	17	37	264	38	503	534	150	128	92	9
25/11 — 1/12	—	—	—	1	7	65	21	36	236	40	428	512	155	107	92	8
2/12 — 8/12	—	—	—	—	11	50	33	47	229	61	505	559	151	141	104	8
9/12 — 15/12	—	—	—	1	5	72	28	66	211	56	428	519	174	109	105	8
16/12 — 22/12	—	—	1	1	6	64	14	34	144	49	280	369	136	89	60	9
23/12 — 29/12	—	—	—	1	3	43	8	39	115	35	227	311	137	86	101	5
1957																
30/12 — 5/1	—	—	—	—	9	79	18	67	193	43	410	452	187	147	156	7
6/1 — 12/1	—	—	—	1	6	74	20	74	221	90	526	508	163	162	170	8
13/1 — 19/1	—	—	—	—	6	59	31	90	246	67	477	509	222	133	205	14
20/1 — 26/1	—	—	1	—	12	59	27	82	229	86	443	506	198	118	192	10
27/1 — 2/2	—	—	1	—	8	59	44	90	239	87	508	522	163	89	259	20
3/2 — 9/2	—	—	—	—	12	60	45	85	203	83	437	516	182	103	220	17
10/2 — 16/2	—	—	—	—	5	74	47	123	224	110	404	489	154	104	197	17
17/2 — 23/2	1	—	1	—	9	91	55	108	198	120	380	492	130	115	145	20
24/2 — 2/3	—	1	—	—	9	89	50	89	142	100	418	494	164	104	109	15
3/3 — 9/3	—	—	—	—	16	59	54	86	147	107	748	495	133	125	128	17
10/3 — 16/3	—	—	—	—	13	54	59	85	195	101	1998	671	225	145	111	15
17/3 — 23/3	—	—	—	—	12	52	52	80	142	97	3716	566	228	208	91	12
24/3 — 30/3	—	—	—	—	19	63	50	98	124	92	4026	523	193	175	111	24
31/3 — 6/4	—	—	—	—	8	38	34	78	90	81	2736	399	157	185	95	13
7/4 — 13/4	—	—	—	—	13	62	40	61	72	77	1619	393	130	137	96	16
14/4 — 20/4	—	—	—	—	4	30	26	36	37	42	727	243	88	88	68	2
21/4 — 27/4	—	—	2	—	12	53	37	63	67	65	666	357	95	83	69	12
28/4 — 4/5	—	—	—	—	4	61	34	61	74	51	394	397	99	86	86	11
5/5 — 11/5	—	—	—	—	11	71	29	53	76	49	387	433	105	83	62	14
12/5 — 18/5	—	—	—	—	10	73	32	67	100	81	269	341	74	73	70	5
19/5 — 25/5	—	—	—	—	8	134	32	60	87	60	253	406	91	69	74	3
26/5 — 1/6	—	—	—	—	2	91	28	54	95	52	204	301	74	49	63	4
2/6 — 8/6	—	—	1	—	2	60	28	37	60	55	167	338	82	49	58	4
9/6 — 15/6	—	—	—	—	3	57	19	39	45	41	144	323	68	54	99	7
16/6 — 22/6	—	—	—	—	5	73	21	46	86	53	171	312	53	37	98	6
23/6 — 29/6	—	—	—	—	5	35	19	20	56	27	127	318	41	52	67	4
30/6 — 6/7	—	—	—	—	—	40	19	18	49	11	113	361	44	35	68	4
7/7 — 13/7	—	—	—	—	3	22	13	18	33	23	87	294	31	38	60	5
14/7 — 20/7	—	—	—	—	1	27	12	17	35	27	113	276	36	28	64	10
21/7 — 27/7	—	—	—	—	4	34	12	7	54	15	146	257	27	24	76	9
28/7 — 3/8	2	—	2	—	2	32	10	12	50	24	127	315	30	32	52	9
4/8 — 10/8	—	—	—	—	2	29	6	25	51	19	126	387	35	34	87	4
11/8 — 17/8	1	—	—	—	3	23	11	19	34	24	222	380	34	37	83	12
18/8 — 24/8	—	—	—	—	6	18	12	20	46	24	260	459	54	49	90	10
25/8 — 31/8	—	1	—	—	2	23	12	11	45	23	342	489	65	42	79	9
1/9 — 7/9	—	—	—	—	6	12	21	18	51	21	452	524	93	62	111	10
8/9 — 14/9	—	—	—	—	6	17	12	17	42	26	588	523	117	59	111	11
15/9 — 21/9	—	—	—	—	11	25	29	17	49	23	710	538	126	73	87	15
22/9 — 28/9	—	—	—	—	12	28	27	15	52	29	1008	537	145	81	101	12
29/9 — 5/10	—	—	—	—	8	35	15	28	39	36	1668	588	142	97	116	8
6/10 — 12/10	—	—	—	—	7	24	24	19	45	37	4133	482	127	102	103	11
13/10 — 19/10	—	—	1	—	7	42	12	37	44	38	7045	474	149	148	65	6
20/10 — 26/10	—	—	—	—	8	44	14	27	41	39	7738	444	186	191	90	13
27/10 — 2/11	—	—	—	—	13	56	18	33	43	32	8369	479	166	201	71	10
3/11 — 9/11	—	—	1	—	11	59	10	15	33	19	7266	468	154	218	60	6
10/11 — 16/11	—	—	—	—	12	57	17	16	34	41	5027	420	155	194	76	3
17/11 — 23/11	—	—	—	—	9	51	8	13	33	30	4047	459	142	185	48	9
24/11 — 30/11	—	—	—	—	9	51	9	17	30	23	2990	423	174	163	40	8
1/12 — 7/12	—	—	—	—	15	89	15	21	35	32	2421	459	143	159	58	9
8/12 — 14/12	—	—	—	—	6	74	8	18	42	20	1634	530	136	144	51	8
15/12 — 21/12	—	—	—	—	11	76	9	19	37	18	1344	406	108	127	43	10
22/12 — 28/12	—	—	—	—	2	68	10	27	18	16	1117	323	123	114	64	3
1958																
29/12 — 4/1	—	—	2	—	1	138	7	24	34	33	1143	416	179	158	78	11
5/1 — 11/1	—	—	—	—	6	137	18	25	28	39	1323	508	214	184	80	6
12/1 — 18/1	—	—	—	—	5	135	18	30	33	36	1406	538	199	152	97	16
19/1 — 25/1	—	—	1	—	5	156	26	37	31	42	1144	514	181	155	104	6
26/1 — 1/2	—	—	—	—	13	172	23	36	27	59	970	490	175	152	144	9
2/2 — 8/2	—	—	—	—	5	195	13	38	19	39	974	496	175	155	140	14
9/2 — 15/2	—	—	—	—	11	205	14	63	29	63	944	486	175	115	146	6
	Febris typh.	Febris parat.	Menigitis cerebrosp. epidem.	Polio-myelitis ant. acuta	Scarlatina	Morbilli	Rubeolae	Variellae	Pertussis	Parotitis epid.	Influenza	Angina tons.	Tracheo-bronch.	Pneumonia (21+22)	Gastro-enteritis	Hepatitis epid. ac.

Tab. 6. Ugens (⁹/₂—¹⁵/₂) dødsfald fordelt på dødsårsager og aldersklasser.

Dødsårsag (International statistical classification of diseases, injuries, and causes of death. Abbreviated list of 50 causes for tabulation of mortality. 1948.)	Alder								Ialt	mænd	kvinder	Året 1957 (foreløbige tal)		Den tilsvarende uge i			
	Under 1 år		1-4 år	5-14 år	15-64 år		65 år og derover					mænd	kvinder	mænd	kvinder	1956	1957
	i ægteskab	uden for ægteskab			mænd	kvinder	mænd	kvinder									
B 1 Tuberculosis systemae respiratoriae					2			2	2		42	28	2	1			
B 2 Tuberculosis aliorum organorum							1	1	1		5	3		1			
B 3 Syphilis											14	9	2				
B 4 Febris typhoidea (excl. febris paratyphoidea B 17 a)																	
B 6 Dysenteria (incl. »paradysenteria«)																	
B 7 Scarlatina et tonsillitis acuta (streptococcus)																	
B 8 Diphtheria																	
B 9 Pertussis											3	2					
B 10 Meningitis purulenta (meningococcus) et infect. mening.													1				
B 12 Poliomyelitis anterior acuta													1				
B 14 Morbilli																	
B 16 Malaria																	
B 17 a Febris paratyphoidea				1				1	1		6	8					
B 17 Alii morbi infectiosi et parasitici			1	1	9	8	9	5	33	20	1010	992	42	43			
B 18 Neoplasma malignum				1	1	1		3	6	2	50	38	1	2			
B 19 Neoplasma benignum et neoplasma (typus incertus)					1				1	1	25	41		1			
B 20 Diabetes mellitus											11	17		1			
B 21 Anaemia (typi varii)					1	1	1	3	5	11	278	371	22	14			
B 22 Laesiones vascul. syst. cerebrospin. (incl. apopl. cer.)					1				1	1	13	6					
B 23 Meningitis non meningococcica											1						
B 24 Febris rheumatica (incl. morbus cordis rheum. acutus)								1	1		19	47	3	1			
B 25 Morbus cordis rheumaticus chronicus																	
B 26 Morbus cordis arterioscleroticus et degenerativus					11	1	17	20	49	28	1048	818	35	42			
B 27 Alii morbi cordis					1		5	6	12	6	319	265	9	7			
B 28 Hypertensio arterialis + morb. cord. (incl. nephroscl.)						1		2	3		50	71	6				
B 29 Hypertensio arterialis (incl. nephrosclerosis)							1	1	2	1	13	24	2				
B 30 Influenza (incl. complicationes variae)											14	22					
B 31 Pneumonia (typi varii)											58	44	5				
B 32 Bronchitis					1		2	2	5	3	53	40		1			
B 33 Ulcus duodeni et ulcus ventriculi							1	2	3	1	47	19	2	2			
B 34 Appendicitis											15	11					
B 35 Hernia, ileus etc.								1	1		13	23	1				
B 36 Gastritis, enteritis, colitis (excl. neonatorum B 43)											3	15	1	2			
B 37 Cirrhosis hepatis					1	1	1	1	4	2	69	61	1	3			
B 38 Nephritis, nephrosis (excl. nephroscler. B 28, B 29)								1	1		15	17	1				
B 39 Hyperplasia prostatae					1		1		2	2	69		2	3			
B 40 Morbi et complicationes graviditatis, partus et puerp.												6					
B 41 Malformatio congenita			1								75	46	2				
B 42 Laesiones int. part. asph. neonat. atelect. pulm. neonat.	4								4	3	120	96	6	6			
B 43 Morbi infect. neonat. (incl. diarrhoea, gastroent.)																	
B 44 Alii morbi neonatorum											2	2					
B 45 Senilitas, causa mort. ignota, causa mort. male defin.	1							1	2	1	63	100		1			
B 46 Alii morbi (non nom. B 1—B 45 descript.)						3	3	3	9	3	248	298	15	9			
BE 47 Accidentia vehiculi motoris											86	35	1	1			
BE 48 Aliae accidentiae	1				1	2	3	5	12	5	162	133	3	5			
BE 49 Suicidium, laesio auto-inflicta					2	2	1		5	3	189	101	6	5			
BE 50 Homicidium, impetus, laesio in bello, execut. leg.											5	5					
Summa	6		2	4	33	20	48	59	172	91	81	4213	3817	171	151		

Tabel 7. Ugens (⁹/₂—¹⁵/₂) vejrforhold efter observationer ved Meteorologisk Institut. Observations météorologiques.

	Lufttrykket ved havets overflade mm	Lufttemperatur				Døgnet nedbør mm	Fugtighedsgrad %	Antal solskins-timer
		Max. C°	Min. C°	Middel C°	Døgnet normal C°			
Søndag den 9.	740,7	0,6	÷14,0	÷6,1	÷1,1	13,4	95	1/4
Mandag — 10.	755,3	2,4	÷3,6	÷0,7	÷1,1	4,8	92	0
Tirsdag — 11.	749,8	0,5	÷3,0	÷1,1	÷1,1	15,0	98	0
Onsdag — 12.	748,4	3,8	0,1	1,5	÷1,0	6,6	95	0
Torsdag — 13.	755,8	6,6	2,3	4,3	÷1,0	0,3	94	1/2
Fredag — 14.	761,2	5,6	÷1,2	2,2	÷1,0	0,3	96	6 ³ / ₄
Lørdag — 15.	761,9	7,7	2,3	4,9	÷0,9	2,8	92	0

UGENTLIG OVERSIGT

over

fødsler, sygdomme og dødsfald

i

KØBENHAVN

Bulletin hebdomadaire de statistique démographique et médicale

de la ville de

Copenhague.

Offentliggjort af Københavns stadsråge ifølge kommunalbestyrelsens foranstaltning.

Nr. 8 - 1958

Fra søndag d. 16. febr. 1958 til lørdag d. 22. febr. 1958 begge dage incl.

83. årgang

Middelfolketallet (population moyenne) for 1956: 747.900 personer.

Fødselshyppigheden (natalité) 13,1 } pr. 1000 indbyggere i 1956.

Dødeligheden (mortalité) 10,3 }

Ægteskabshyppigheden (nuptialité) 9,6 }

Børnedødeligheden (mortalité infantile) 24,7 pr. 1000 levendefødte i 1956.

Tab. 1. Ugens fødsler og dødsfald m. m. Naissances, décès etc. de la semaine.

	Levendefødte Nés vivants.			Dødfødte Morts-nés			Dødsfald efter alder (dødfødte ikke medregnede). Décès (Morts-nés excl.)										Deraf døde på hospital Décès dans les hôpit.	Døde hjemmehør. Décès domiciliés		
	i ægte- skab légit.	udenf. ægteskab illégit.	Ialt total	i ægte- skab légit.	udenf. ægteskab illégit.	Ialt total	0-1 år											i Køben- havn à Copen- hague	uden for Køben- hørs de Copenh.	
							i ægte- skab légit.	uf. æg- teskab illégit.	1-4 år	5-14 år	15-44 år	45-64 år	65-79 år	80- år	Ialt					
Mandk. Masc...	107	16	123	4	—	4	6	—	—	—	—	3	25	34	15	83	58	74	9	
Kvindek. Fém...	81	15	96	1	—	1	2	—	—	3	—	—	2	18	31	18	74	54	68	6
Ialt Total	188	31	219	5	—	5	8	—	3	—	5	43	65	33	157	112	142	15		

Ægteskaber Mariages: 94.

Tab. 2. Fødsler, dødsfald m. m. Naissance, décès etc. (Chiffres provisoires) 1956 og 1957

Foreløbig opgørelse	Ægte- ska- ber Mari- ages	Lev.fødte Nés vivants		Død- fødte Mort- nés	Dødsfald Décès (mort-nés excl.)				Døde af Décès par							
		Ialt Total	udenf. ægteskab illégitimes		Ialt Total	0-1 år		1-4 år	Lunge- tuberk. Tuberc. pulmon. B 1	Kræft Maladies cancé- reuses B 18	Epidem. sygd. Maladies épidém. B 3-17, B 30	Hjerte- sygd. Maladies coeur B 25-28	Ulykkes- tilfælde Accident. BE 47, BE 48	Selvmord Suicid. BE 49	Øvrige Autres B 2, 19-24, 29, 31-46, 50	
						i ægte- skab légit	uf. æg- teskab illégit.									Tuberc. pulmon. B 1
Året 1956....	6740	10862	1744	215	7659	312	65	42	83	1940	56	2447	401	267	2465	
— februar ..	421	910	142	17	671	25	2	3	6	153	8	225	28	22	229	
— marts ...	565	953	160	16	650	26	—	3	7	157	4	222	33	17	210	
— april	645	950	146	14	665	25	4	6	9	173	7	204	36	23	213	
— maj.....	682	917	153	24	666	22	4	3	11	159	8	209	35	28	216	
— juni.....	630	870	136	20	579	27	3	3	6	163	5	163	26	26	190	
— juli.....	686	936	142	16	586	33	7	4	7	153	1	165	36	27	197	
— august ..	536	906	141	18	543	20	8	1	6	153	6	176	24	18	160	
— septbr. ...	517	890	137	18	600*	27	4	6	5	158	2	193	29	18	195	
— oktober .	493	846	148	22	678	29	6	2	5	170	3	240	40	16	204	
— november	558	859	153	18**	646	24	13	4	10	169	—	215	36	18	198	
— december	595	900	149	13	681	22	3	2	5	165	7	222	41	24	217	
Året 1957....	6619	10714	1724	199	8030	276	62	57	70	2002	81	2637	416	290	2534	
1957 januar ..	388	923	144	27	717	28	5	6	8	180	4	249	41	24	211	
— februar ..	464	862	145	23	618	22	7	7	7	148	7	212	29	25	190	
— marts ...	626	953	160	16	728	32	1	8	9	163	7	243	41	26	239	
— april	686	887	120	11	717	20	3	5	5	167	3	270	29	29	214	
— maj.....	544	984	163	15	691	19	5	4	6	165	4	243	31	37	205	
— juni.....	704	933	158	20	627	28	6	2	3	177	5	196	27	19	200	
— juli.....	562	869	141	16	580	16	8	3	4	162	3	168	29	24	190	
— august ..	678	832	121	16	560	17	4	6	5	148	1	139	62	25	180	
— septbr. ...	460	911	148	21	634	18	3	3	6	183	3	194	35	19	194	
— oktober .	475	843	142	9	679	20	5	4	4	181	10	224	27	24	209	
— november	508	833	139	12	728	25	10	5	8	170	15	250	36	15	234	
— december	524	884	143	13	751	31	5	4	5	158	19	249	29	23	268	
1958 januar ..	354	981	157	22	827	21	7	6	7	168	6	310	31	33	272	

*) Yderligere er et barn under 1 år af ubestemt køn registreret.

***) Yderligere er et dødfødt barn af ubestemt køn registreret.

Tab. 3. Fra 319 praktiserende læger er i beretningsugen anmeldt følgende 2380 nye tilfælde i København; fra Frederiksberg og Københavns amt er anmeldt 2188 nye tilfælde i beretningsugen.
 Cas de maladies épidémiques et contagieuses de la semaine déclarés par les médecins — (Déclaration obligatoire).

Morbi epidemici.	Copenhagen								Comm. voisines				
	Alder — Age						Ialt Total	Indlagte på hospital		Frederiksberg	Københavns amts nordre lægekreds	Københavns amts søndre lægekreds	Indlagte på hospital
	Fra 0—1 år	Fra 1—4 år	Fra 5—14 år	Fra 15—64 år		65 år og derover		Ialt	Deraf på Militær hosp.				
				Mænd	Kvinder	Mænd	Kvinder						
1. Febris typhoidea	—	—	—	—	—	—	—	—	—	—	—	—	1
2. » paratyphoidea	—	—	—	—	—	—	—	—	—	—	—	—	2
3. Meningit. cerebrospin. epidem.	—	—	—	—	—	—	—	—	—	—	—	—	3
4. Poliomy. ant. ac. paralytica	—	—	—	—	—	—	—	—	—	—	—	—	4
» » » » aparalytica	—	—	—	—	—	—	—	—	—	—	—	—	5
5. Encephalitis epidem. acuta	—	—	—	—	—	—	—	—	—	—	—	—	6
6. Dysenteria (paradysenteria)	—	—	—	—	—	—	—	—	—	—	—	—	7
7. Malaria, opstået i Danmark	—	—	—	—	—	—	—	—	—	—	—	—	8
» » » udenf. Danm.	—	—	—	—	—	—	—	—	—	—	—	—	9
8. Diphtheria	—	—	—	—	—	—	—	—	—	—	—	—	10
9. Scarlatina	—	4	3	—	—	—	—	7	1	—	3	7	1
10. Sepsis puerperalis post abortum	—	—	—	—	—	—	—	—	—	—	—	—	—
» » » partum	—	—	—	—	—	—	—	—	—	—	—	—	—
11. Pemphigus neonat.	2	—	—	—	—	—	—	2	—	—	—	—	—
12. Tetanus neonat.	—	—	—	—	—	—	—	—	—	—	—	—	—
13. Morbilli	3	83	120	—	—	—	—	207	14	—	25	158	78
14. Rubeolae	2	11	5	1	1	—	—	20	2	1	5	16	4
15. Varicellae	1	31	33	2	—	—	—	67	2	—	14	46	15
16. Pertussis	3	19	17	—	—	—	—	39	1	—	1	9	2
17. Parotitis epidemica	—	13	24	7	1	—	—	45	1	—	18	44	18
18. Influenza	1	45	138	363	368	23	42	980	20	10	207	293	238
19. Angina tonsillaris	11	77	140	100	115	2	6	451	16	4	85	230	135
20. Tracheo-bronchitis	10	28	20	38	41	13	23	173	9	1	32	105	59
21. Bronchopneum. et bronchit. capill.	5	12	8	31	23	20	17	116	70	—	19	42	20
22. Pneumonia crouposa	1	1	2	9	6	2	4	25	10	1	2	4	3
23. Gastro-enteritis ac. infect.	5	20	26	34	30	1	23	139	25	2	33	125	68
24. Hepatitis epidemica acuta	1	1	3	6	6	3	1	21	8	—	4	3	2
25. Febris rheumatica	—	—	1	2	3	—	—	6	2	—	—	1	3
26. Erysipelas	—	—	—	1	3	—	—	4	—	—	—	—	1
» a. Febris undulans	—	—	—	—	—	—	—	—	—	—	—	—	—
» b. Myalgia epid.	—	—	—	—	—	—	—	—	—	—	—	—	—
» c. Ornithose	—	—	—	—	—	—	—	—	—	—	—	—	—
Sum	45	345	540	594	598	64	116	2302	181	19	448	1084	647
27. Gonorrh., ikke tidl. diagnostic.	—	—	—	41	24	—	—	65	11	4	6	1	1
28. Ulcus venereum » » »	—	—	—	—	—	—	—	—	—	—	—	—	—
29. Syphilis acquisita, friske tilfælde	—	—	—	1	—	—	—	1	—	—	—	—	—
30. Syphilis congenit., ikke tidl. diagn.	—	—	—	—	—	—	—	—	—	—	—	—	—
31. Lymphogranuloma inguinale	—	—	—	—	—	—	—	—	—	—	—	—	—
32. Delirium tremens	—	—	—	—	—	—	—	—	—	—	—	—	—
33. Scabies	1	2	1	6	2	—	—	12	3	1	1	—	—
Ialt Total	46	347	541	642	624	64	116	2380	195	24	455	1085	648

Tab. 4. Patienter i stadens hospitaler. Malades dans les hôpitaux de la ville.

	1957					1958							
	30. nov.	7. dec.	14. dec.	21. dec.	28. dec.	4. jan.	11. jan.	18. jan.	25. jan.	1. febr.	8. febr.	15. febr.	22. febr.
Kommunale hospitaler Hôpitaux municipaux													
Kommunehospitalet	1050	1064	1005	924	954	1053	1100	1101	1094	1082	1093	1074	1073
Øresundshospitalet	296	306	288	253	233	276	282	299	289	299	298	303	296
Blegdamshospitalet	465	460	436	391	410	420	437	429	433	426	438	436	449
Rudolph Berghs hospital	138	149	133	105	105	131	152	163	163	154	139	150	173
Sundby hospital	443	417	409	333	375	429	436	447	434	438	427	444	430
Bispebjerg hospital	1192	1151	1123	951	967	1082	1165	1187	1185	1200	1247	1185	1168
Børnehospitalet på Fuglebakken	137	135	126	112	107	118	143	150	150	145	142	143	146
Hospitalet på Forchammersvej	76	73	74	54	38	71	77	77	74	72	77	76	76
Balders hospital	58	60	64	56	48	46	52	51	51	59	60	65	64
Sønderbro hospital	118	137	166	123	152	166	185	194	200	199	193	199	191
Ialt	3972	3952	3824	3302	3389	3792	4029	4098	4073	4074	4114	4075	4066
Private hospitaler Hôpitaux privés													
Dronning Louises børnehospital	154	153	151	114	95	114	138	155	158	161	160	166	162
St. Josephs hospital	329	321	316	278	265	313	345	346	344	348	348	340	336
St. Elisabeths hospital	152	141	143	115	95	126	146	147	149	143	146	146	152
Finseninstitutet og Radiumstationen	306	304	308	278	211	296	309	304	300	313	318	315	317
Ortopædisk hospital	209	205	197	129	111	162	206	203	211	187	201	205	194
Ialt	1150	1124	1115	914	777	1011	1144	1155	1162	1152	1173	1172	1181
Statshospitaler Hôpitaux de l'État													
Rigshospitalet, sygeafdelingerne	1126	1157	1094	857	802	967	1105	1147	1152	1161	1180	1182	1173
» » » fødeafdelingerne	149	161	176	151	140	154	173	139	154	157	157	157	153
Militærhospitalet	696	696	639	485	418	499	595	630	654	650	669	701	689
Ialt	1971	2014	1909	1493	1360	1620	1873	1916	1960	1968	2006	2040	2015

Tabel 5. Oversigt over sygelighed af de vigtigste nyanmeldte epidemiske sygdomme i København Nr. 8—1958
 Morbidité par les maladies épidémiques principales. (Chiffres provisoires).

Foreløbig opgørelse	Febris typh.	Febris parat.	Meni- gitis cerebro- spin. epidem.	Polio- myeli- tis ant. acuta	Scarla- tina	Mor- billi	Rubeo- lae	Vari- cellae	Pertus- sis	Paro- titis epid.	Influa- enza	Angina tons.	Tra- cheo- bronch.	Pneu- monia (21+22)	Gastro- ente- ritis	Hepa- titis epid. ac.
1956																
7/10 — 13/10	—	1	—	1	16	30	26	18	178	22	336	483	125	84	83	12
14/10 — 20/10	—	1	—	2	12	38	32	29	166	32	359	482	114	99	78	10
21/10 — 27/10	—	—	1	—	17	27	24	18	179	32	382	465	133	74	87	7
28/10 — 8/11	—	—	3	—	19	27	30	21	197	39	426	470	131	70	71	12
4/11 — 10/11	—	—	—	—	6	37	21	23	175	47	412	551	141	106	69	8
11/11 — 17/11	—	—	—	—	7	63	27	26	246	53	474	530	162	100	88	12
18/11 — 24/11	—	—	—	1	10	49	17	37	264	38	503	534	150	128	92	9
25/11 — 1/12	—	—	—	1	7	65	21	36	236	40	428	512	155	107	92	8
2/12 — 8/12	—	—	1	—	11	50	33	47	229	61	505	559	151	141	104	8
9/12 — 15/12	—	—	—	1	5	72	28	66	211	56	428	519	174	109	105	8
16/12 — 22/12	—	—	1	1	6	64	14	34	144	49	280	369	136	89	60	9
23/12 — 29/12	—	—	—	1	3	43	8	39	115	35	227	311	137	86	101	5
1957																
30/12 — 5/1	—	—	—	—	9	79	18	67	193	43	410	452	187	147	156	7
6/1 — 12/1	—	—	—	1	6	74	20	74	221	90	526	508	163	162	170	8
13/1 — 19/1	—	—	—	—	6	59	31	90	246	67	477	509	222	133	205	14
20/1 — 26/1	—	—	1	—	12	59	27	82	229	86	443	506	198	118	192	10
27/1 — 2/2	—	—	1	—	8	59	44	90	239	87	508	522	163	89	259	20
3/2 — 9/2	—	—	—	—	12	60	45	85	203	83	437	516	182	103	220	17
10/2 — 16/2	—	—	—	—	5	74	47	123	224	110	404	489	154	104	197	17
17/2 — 23/2	1	—	1	—	9	91	55	108	198	120	380	492	130	115	145	20
24/2 — 2/3	—	1	—	—	9	89	50	89	142	100	418	494	164	104	109	15
3/3 — 9/3	—	—	—	—	16	59	54	86	147	107	748	495	133	125	128	17
10/3 — 16/3	—	—	—	—	13	54	59	85	195	101	1998	671	225	145	111	15
17/3 — 23/3	—	—	—	—	12	52	52	80	142	97	3716	566	228	208	91	12
24/3 — 30/3	—	—	—	—	19	63	50	98	124	92	4026	523	193	175	111	24
31/3 — 6/4	—	—	—	—	8	38	34	78	90	81	2736	399	157	185	95	13
7/4 — 13/4	—	—	—	—	13	62	40	61	72	77	1619	393	130	137	96	16
14/4 — 20/4	—	—	—	—	4	30	26	36	37	42	727	243	88	88	68	2
21/4 — 27/4	—	—	2	—	12	53	37	63	67	65	666	357	95	83	69	12
28/4 — 4/5	—	—	—	—	4	61	34	61	74	51	394	397	99	86	86	11
5/5 — 11/5	—	—	—	—	11	71	29	53	76	49	387	433	105	83	62	14
12/5 — 18/5	—	—	—	—	10	73	32	67	100	81	269	341	74	73	70	5
19/5 — 25/5	—	—	—	—	8	134	32	60	87	60	253	406	91	69	74	3
26/5 — 1/6	—	—	—	—	2	91	28	54	95	52	204	301	74	49	63	4
2/6 — 8/6	—	—	1	—	2	60	28	37	60	55	167	338	82	49	58	4
9/6 — 15/6	—	—	—	—	3	57	19	39	45	41	144	323	68	54	99	7
16/6 — 22/6	—	—	—	—	5	73	21	46	86	53	171	312	53	37	98	6
23/6 — 29/6	—	—	—	—	5	35	19	20	56	27	127	318	41	52	67	4
30/6 — 6/7	—	—	—	—	—	40	19	18	49	11	113	361	44	35	68	4
7/7 — 13/7	—	—	—	—	3	22	13	18	33	23	87	294	31	38	60	5
14/7 — 20/7	—	—	—	—	1	27	12	17	35	27	113	276	36	28	64	10
21/7 — 27/7	—	—	—	—	4	34	12	7	54	15	146	257	27	24	76	9
28/7 — 3/8	—	2	—	—	2	32	10	12	50	24	127	315	30	32	52	9
4/8 — 10/8	—	—	—	—	2	29	6	25	51	19	126	387	35	34	87	4
11/8 — 17/8	1	—	—	—	3	23	11	19	34	24	222	380	34	37	83	12
18/8 — 24/8	—	—	—	—	6	18	12	20	46	24	260	459	54	49	90	10
25/8 — 31/8	—	1	—	—	2	23	12	11	45	23	342	489	65	42	79	9
1/9 — 7/9	—	—	—	—	6	12	21	18	51	21	452	524	93	62	111	10
8/9 — 14/9	—	—	—	—	6	17	12	17	42	26	588	523	117	59	111	11
15/9 — 21/9	—	—	—	—	11	25	29	17	49	23	710	538	126	73	87	15
22/9 — 28/9	—	—	—	—	12	28	27	15	52	29	1008	537	145	81	101	12
29/9 — 5/10	—	—	—	—	8	35	15	28	39	36	1668	588	142	97	116	8
6/10 — 12/10	—	—	—	—	7	24	24	19	45	37	4133	482	127	102	103	11
13/10 — 19/10	—	—	1	—	7	42	12	37	44	38	7045	474	149	148	65	6
20/10 — 26/10	—	—	—	—	8	44	14	27	41	39	7738	444	186	191	90	13
27/10 — 2/11	—	—	—	—	13	56	18	33	43	32	8369	479	166	201	71	10
3/11 — 9/11	—	—	1	—	11	59	10	15	33	19	7266	468	154	218	60	6
10/11 — 16/11	—	—	—	—	12	57	17	16	34	41	5027	420	155	194	76	3
17/11 — 23/11	—	—	—	—	9	51	8	13	33	30	4047	459	142	185	48	9
24/11 — 30/11	—	—	—	—	9	51	9	17	30	23	2990	423	174	163	40	8
1/12 — 7/12	—	—	—	—	15	89	15	21	35	32	2421	459	143	159	58	9
8/12 — 14/12	—	—	—	—	6	74	8	18	42	20	1634	530	136	144	51	8
15/12 — 21/12	—	—	—	—	11	76	9	19	37	18	1344	406	108	127	43	10
22/12 — 28/12	—	—	—	—	2	68	10	27	18	16	1117	323	123	114	64	3
1958																
29/12 — 4/1	—	—	2	—	1	138	7	24	34	33	1143	416	179	158	78	11
5/1 — 11/1	—	—	—	—	6	137	18	25	28	39	1323	508	214	184	80	6
12/1 — 18/1	—	—	—	—	5	135	18	30	33	36	1406	538	199	152	97	16
19/1 — 25/1	—	—	1	—	5	156	26	37	31	42	1144	514	181	155	104	6
26/1 — 1/2	—	—	—	—	13	172	23	36	27	59	970	490	175	152	144	9
2/2 — 8/2	—	—	—	—	5	195	13	38	19	39	974	496	175	155	140	14
9/2 — 15/2	—	—	—	—	11	205	14	63	29	63	944	486	175	115	146	6
16/2 — 22/2	—	—	—	—	7	207	20	67	39	45	980	451	173	141	139	21

Febris typh. Febris parat. Meningitis cerebrospin. epidem. Poliomyelitis ant. acuta Scarlatina Morbilli Rubeolae Variellae Pertussis Parotitis epid. Influenza Angina tons. Tracheo-bronch. Pneumonia (21+22) Gastro-enteritis Hepatitis epid. ac.

Tab. 6. Ugens (¹⁶/₂—²²/₂) dødsfald fordelt på dødsårsager og aldersklasser.

Dødsårsag (International statistical classification of diseases, injuries, and causes of death. Abbreviated list of 50 causes for tabulation of mortality. 1948.)	Alder								Ialt	mænd	kvinder	Året 1957 (foreløbige tal)		Den tilsvarende uge i		
	Under 1 år		1-4 år	15-64 år		65 år og derover		mænd				kvinder	mænd	kvinder	1956	1957
	i ægteskab	uden for ægteskab		mænd	kvinder	mænd	kvinder									
B 1 Tuberculosis systemae respiratoriae				1		1	1	3	2	1	42	28	1			
B 2 Tuberculosis aliorum organorum											5	3				
B 3 Syphilis											14	9	1	3		
B 4 Febris typhoidea (excl. febris paratyphoidea B 17 a)																
B 6 Dysenteria (incl. »paradysenteria«)																
B 7 Scarlatina et tonsillitis acuta (streptococcus)																
B 8 Diphtheria																
B 9 Pertussis											3	2		1		
B 10 Meningitis purulenta (meningococcus) et infect. mening.													1			
B 12 Poliomyelitis anterior acuta								1		1						
B 14 Morbilli			1													
B 16 Malaria																
B 17 a Febris paratyphoidea																
B 17 Alii morbi infectiosi et parasitici											6	8	1			
B 18 Neoplasma malignum						3	8	10	8	29	13	16	1010	992	39	33
B 19 Neoplasma benignum et neoplasma (typus incertus)											50	38	2	3		
B 20 Diabetes mellitus								2	2		25	41	1	2		
B 21 Anaemia (typi varii)			1					1		1	11	17				
B 22 Laesiones vascul. syst. cerebrospin. (incl. apopl. cer.)						2	1	3	6	12	5	7	278	371	15	12
B 23 Meningitis non meningococcica											13	6				
B 24 Febris rheumatica (incl. morbus cordis rheum. acutus)											1					
B 25 Morbus cordis rheumaticus chronicus											19	47	1			
B 26 Morbus cordis arterioscleroticus et degenerativus						8	1	13	14	36	21	15	1048	818	36	42
B 27 Alii morbi cordis						3		5	9	17	8	9	319	265	13	9
B 28 Hypertensio arterialis + morb. cord. (incl. nephroscl.)								1	1	2	1	1	50	71	8	2
B 29 Hypertensio arterialis (incl. nephrosclerosis)						1	1			2	1	1	13	24	2	2
B 30 Influenza (incl. complicationes variae)											14	22				
B 31 Pneumonia (typi varii)								1		1	58	44	1			
B 32 Bronchitis	1					2		2	2	7	5	2	53	40	1	
B 33 Ulcus duodeni et ulcus ventriculi											47	19				
B 34 Appendicitis								1		1	15	11	1	1		
B 35 Hernia, ileus etc.								1	1	2	13	23				
B 36 Gastritis, enteritis, colitis (excl. neonatorum B 43)											3	15	1			
B 37 Cirrhosis hepatis						1				1	69	61	4	4		
B 38 Nephritis, nephrosis (excl. nephroscler. B 28, B 29)						1	1			2	15	17		1		
B 39 Hyperplasia prostatae								2		2	69		2	5		
B 40 Morbi et complicationes graviditatis, partus et puerp.											6					
B 41 Malformatio congenita	1									1	75	46	1	2		
B 42 Laesiones int. part. asph. neonat. atelect. pulm. neonat.	6									6	120	96	2	2		
B 43 Morbi infect. neonat. (incl. diarrhoea, gastroent.)																
B 44 Alii morbi neonatorum											2	2				
B 45 Senilitas, causa mort. ignota, causa mort. male defin.								2	3	5	63	100		1		
B 46 Alii morbi (non nom. B 1—B 45 descript.)						1	2	5	1	9	248	298	23	11		
BE 47 Accidentia vehiculi motoris						1	1	1	3	1	86	35	3	2		
BE 48 Aliae accidentiae						1	1		2	5	162	133	6	2		
BE 49 Suicidium, laesio auto-inflicta						3	3	1		7	189	101	6	7		
BE 50 Homicidium, impetus, laesio in bello, execut. leg.											5	5				
Summa	8		3		28	20	49	49	157	83	74	4213	3817	171	147	

Tabel 7. Ugens (¹⁶/₂—²²/₂) vejrforhold efter observationer ved Meteorologisk Institut.
Observations météorologiques.

	Lufttrykket ved havets overflade mm	Lufttemperatur				Døgnet normal C°	Døgnet nedbør mm	Fugtighedsgrad %	Antal solskins-timer
		Max. C°	Min. C°	Middel C°	Døgnet normal C°				
Søndag den 16.	747,4	5,7	2,7	4,6	÷0,8	11,1	96	1/4	
Mandag — 17.	740,0	5,0	÷0,1	3,1	÷0,8	0,0	65	1	
Tirsdag — 18.	749,6	0,0	÷5,2	÷2,3	÷0,8	3,0	90	0	
Onsdag — 19.	755,6	1,0	÷8,2	÷3,7	÷0,7	0,0	93	4	
Torsdag — 20.	746,4	0,6	÷8,0	÷2,4	÷0,7	1,9	87	7	
Fredag — 21.	749,5	0,0	÷8,6	÷4,0	÷0,6	0,0	96	3 1/2	
Lørdag — 22.	750,2	1,6	÷9,2	÷5,0	÷0,6	0,0	95	8 1/2	

UGENTLIG OVERSIGT

over

fødsler, sygdomme og dødsfald

i

KØBENHAVN

Bulletin hebdomadaire de statistique démographique et médicale

de la ville de

Copenhague.

Offentliggjort af Københavns stadslæge ifølge kommunalbestyrelsens foranstaltning.

Nr. 9 - 1958

Fra søndag d. 23. febr. 1958 til lørdag d. 1. marts 1958 begge dage incl.

83. årgang

Middelfolketallet (population moyenne) for 1956: 747.900 personer.

Fødselshyppigheden (natalité) 13,1
Dødeligheden (mortalité) 10,3 } pr. 1000 indbyggere i 1956.
Ægteskabshyppigheden (nuptialité) 9,6

Børnedødeligheden (mortalité infantile) 24,7 pr. 1000 levendefødte i 1956.

Tab. 1. Ugens fødsler og dødsfald m. m. Naissances, décès etc. de la semaine.

	Levendefødte Nés vivants.			Dødfødte Morts-nés			Dødsfald efter alder (dødfødte ikke medregnede). Décès (Morts-nés excl.)										Deraf døde på hospital Décès dans les hôpít.	Døde hjemmehør. Décès domiciliés	
	i ægte- skab légit.	udenf. ægteskab illég.	Ialt total	i ægte- skab légit.	udenf. ægteskab illég.	Ialt total	0-1 år		1-4 år	5-14 år	15-44 år	45-64 år	65-79 år	80- år	Ialt	i Køben- havn		uden for Københ.	
							i ægte- skab légit.	uf. ægteskab illég.											
Mandk. Masc...	111	17	128	4	—	4	1	—	1	1	6	26	38	9	82	56	78	4	
Kvindek. Fém...	101	7	108	4	—	4	2	2	—	2	17	27	22	72	47	63	9		
Ialt Total	212	24	236	8	—	8	3	2	1	1	8	43	65	31	154	103	141	13	

Ægteskaber Mariages: 112

Tab. 2. Fødsler, dødsfald m. m. Naissance, décès etc. (Chiffres provisoires) 1956 og 1957

Foreløbig opgørelse	Ægte- ska- ber Mari- ages	Lev. fødte Nés vivants		Død- fødte Mort- nés	Dødsfald Décès (mort-nés excl.)				Døde af Décès par						
		Ialt Total	udenf. ægteskab illégitimes		Ialt Total	0-1 år		1-4 år	Lunge- tuberk. Tuberc. pulmon. B 1	Kræft Maladies cancé- reuses B 18	Epidem. sygd. Maladies épidém. B3-17, B30	Hjerte- sygd. Maladies coeur B25-28	Ulykkes- tilfælde Accident. BE47, BE48	Selvmord Suicid. BE49	Øvrige Autres B2,19-24, 29, 31-46, 50
						i ægte- skab légit	uf. ægteskab illégit.								
Året 1956...	6740	10862	1744	215	7659	312	65	42	83	1940	56	2447	401	267	2465
— februar .	421	910	142	17	671	25	2	3	6	153	8	225	28	22	229
— marts ...	565	953	160	16	650	26	—	3	7	157	4	222	33	17	210
— april ...	645	950	146	14	665	25	4	6	9	173	7	204	36	23	213
— maj.....	682	917	153	24	666	22	4	3	11	159	8	209	35	28	216
— juni.....	630	870	136	20	579	27	3	3	6	163	5	163	26	26	190
— juli.....	686	936	142	16	586	33	7	4	7	153	1	165	36	27	197
— august ..	536	906	141	18	543	20	8	1	6	153	6	176	24	18	160
— septbr. ...	517	890	137	18	600*	27	4	6	5	158	2	193	29	18	195
— oktober .	493	846	148	22	678	29	6	2	5	170	3	240	40	16	204
— november	558	859	153	18**	646	24	13	4	10	169	—	215	36	18	198
— december	595	900	149	13	681	22	3	2	5	165	7	222	41	24	217
Året 1957....	6619	10714	1724	199	8030	276	62	57	70	2002	81	2637	416	290	2534
1957 januar ..	388	923	144	27	717	28	5	6	8	180	4	249	41	24	211
— februar .	464	862	145	23	618	22	7	7	7	148	7	212	29	25	190
— marts ...	626	953	160	16	728	32	1	8	9	163	7	243	41	26	239
— april ...	686	887	120	11	717	20	3	5	5	167	3	270	29	29	214
— maj.....	544	984	163	15	691	19	5	4	6	165	4	243	31	37	205
— juni.....	704	933	158	20	627	28	6	2	3	177	5	196	27	19	200
— juli.....	562	869	141	16	580	16	8	3	4	162	3	168	29	24	190
— august ..	678	832	121	16	560	17	4	6	5	148	1	139	62	25	180
— septbr. ...	460	911	148	21	634	18	3	3	6	183	3	194	35	19	194
— oktober .	475	843	142	9	679	20	5	4	4	181	10	224	27	24	209
— november	508	833	139	12	728	25	10	5	8	170	15	250	36	15	234
— december	524	884	143	13	751	31	5	4	5	158	19	249	29	23	268
1958 januar ..	354	981	157	22	827	21	7	6	7	168	6	310	31	33	272

*) Yderligere er et barn under 1 år af ubestemmeligt køn registreret.

**) Yderligere er et dødfødt barn af ubestemmeligt køn registreret.

Tab. 3. Fra 348 praktiserende læger er i beretningsugen anmeldt følgende 2482 nye tilfælde i København; fra Frederiksberg og Københavns amt er anmeldt 2061 nye tilfælde i beretningsugen.
 Cas de maladies épidémiques et contagieuses de la semaine déclarés par les médecins — (Déclaration obligatoire).

Morbi epidemici.	Copenhagen								Comm. voisines							
	Alder — Age								Ialt Total	Indlagte på hospital		Frederiksberg	Københavns amts nordre lægekreds		Københavns amts søndre lægekreds	Indlagte på hospital
	Fra 0—1 år	Fra 1—4 år	Fra 5—14 år	Fra 15—64 år		65 år og derover		Ialt		Deraf på Militær hosp.						
				Mænd	Kvinder	Mænd	Kvinder									
1. Febris typhoidea	—	—	—	—	—	—	—	—	—	—	—	—	—	—	—	1
2. » paratyphoidea	—	—	—	—	—	—	—	—	—	—	—	—	—	—	—	2
3. Meningit. cerebrospin. epidem.	—	1	—	—	—	—	—	1	1	—	—	—	—	—	—	3
4. Poliomy. ant. ac. paralytica	—	—	—	—	—	—	—	—	—	—	—	—	—	—	—	4
» » » aparalytica	—	—	—	—	—	—	—	—	—	—	—	—	—	—	—	»
5. Encephalitis epidem. acuta	—	—	—	—	—	—	—	—	—	—	—	—	—	—	—	5
6. Dysenteria (paradysenteria)	—	2	—	—	—	—	—	2	2	—	—	—	—	—	—	6
7. Malaria, opstået i Danmark	—	—	—	—	—	—	—	—	—	—	—	—	—	—	—	7
» » » udenf. Danm.	—	—	—	1	—	—	—	1	1	—	—	—	1	—	—	»
8. Diphtheria	—	—	—	—	—	—	—	—	—	—	—	—	—	—	—	8
9. Scarlatina	—	3	3	—	—	—	—	6	—	—	2	3	5	—	—	9
10. Sepsis puerperalis post abortum	—	—	—	—	—	—	—	—	—	—	—	—	—	—	—	10
» » » » partum	—	—	—	—	—	—	—	—	—	—	—	—	—	—	—	»
11. Pemphigus neonat.	—	—	—	—	—	—	—	—	—	—	—	—	—	—	—	11
12. Tetanus neonat.	—	—	—	—	—	—	—	—	—	—	—	—	—	—	—	12
13. Morbilli	4	88	127	—	—	—	—	219	18	—	43	174	107	—	—	13
14. Rubeolae	—	16	11	—	1	—	—	28	—	—	5	24	12	—	—	14
15. Varicellae	—	27	17	—	1	—	—	45	10	—	10	42	19	—	—	15
16. Pertussis	4	19	12	—	—	—	—	35	—	—	5	12	9	—	—	16
17. Parotitis epidemica	—	17	40	7	4	—	—	68	2	1	14	49	20	—	—	17
18. Influenza	7	55	120	323	349	21	29	904	23	5	169	220	256	3	—	18
19. Angina tonsillaris	19	93	161	155	131	3	4	566	18	9	76	166	145	4	—	19
20. Tracheo-bronchitis	4	23	22	40	53	17	12	171	3	—	38	69	49	—	—	20
21. Bronchopneum. et bronchit. capill.	3	14	10	39	31	24	21	142	39	1	23	47	27	5	—	21
22. Pneumonia crouposa	—	—	1	2	4	3	2	12	7	—	4	7	4	1	—	22
23. Gastro-enteritis ac. infect.	11	36	34	53	60	4	3	201	14	3	25	102	66	3	—	23
24. Hepatitis epidemica acuta	—	—	—	2	3	—	1	6	5	2	—	—	3	1	—	24
25. Febris rheumatica	—	—	—	—	—	—	1	1	—	—	—	—	—	—	—	25
26. Erysipelas	—	—	—	1	—	—	—	1	—	—	—	—	—	—	—	26
» a. Febris undulans	—	—	—	—	—	—	—	—	—	—	—	—	—	—	—	„a.
» b. Myalgia epid.	—	—	—	—	—	—	—	—	—	—	—	—	—	—	—	„b.
» c. Ornithose	—	—	—	—	—	—	—	—	—	—	—	1	—	—	—	„c.
Sum	52	394	558	623	637	72	73	2409	143	21	414	921	723	18	—	
27. Gonorrh., ikke tidl. diagnostic.	—	—	—	40	27	—	—	67	8	6	2	—	1	—	—	27
28. Ulcus venereum » » »	—	—	—	—	—	—	—	—	—	—	—	—	—	—	—	28
29. Syphilis acquisita, friske tilfælde	—	—	—	—	—	—	—	—	—	—	—	—	—	—	—	29
30. Syphilis congenit., ikke tidl. diagn.	—	—	—	—	—	—	—	—	—	—	—	—	—	—	—	30
31. Lymphogranuloma inguinale	—	—	—	—	—	—	—	—	—	—	—	—	—	—	—	31
32. Delirium tremens	—	—	—	—	—	—	—	—	—	—	—	—	—	—	—	32
33. Scabies	—	—	—	6	—	—	—	6	—	—	—	—	—	—	—	33
Ialt Total	52	394	558	669	664	72	73	2482	151	27	416	921	724	18	—	

Tab. 4. Patienter i stadens hospitaler. Malades dans les hôpitaux de la ville.

	1957						1958						1. marts	
	7. dec.	14. dec.	21. dec.	28. dec.	4. jan.	11. jan.	18. jan.	25. jan.	1. febr.	8. febr.	15. febr.	22. febr.		
Kommunale hospitaler Hôpitaux municipaux														
Kommunehospitalet	1064	1005	924	954	1053	1100	1101	1094	1082	1093	1074	1073	1087	
Øresundshospitalet	306	288	253	233	276	282	299	289	299	298	303	296	282	
Blegdamshospitalet	460	436	391	410	420	437	429	433	426	438	436	449	441	
Rudolph Berghs hospital	149	133	105	105	131	152	163	163	154	139	150	173	169	
Sundby hospital	417	409	333	375	429	436	447	434	438	427	444	430	435	
Bispebjerg hospital	1151	1123	951	967	1082	1165	1187	1185	1200	1247	1185	1168	1154	
Børnehospitalet på Fuglebakken	135	126	112	107	118	143	150	150	145	142	143	146	134	
Hospitalet på Forchammersvej	73	74	54	38	71	77	77	74	72	77	76	76	74	
Balders hospital	60	64	56	48	46	52	51	51	59	60	65	64	67	
Sønderbro hospital	137	166	123	152	166	185	194	200	199	193	199	191	119	
Ialt	3952	3824	3302	3389	3792	4029	4098	4073	4074	4114	4075	4066	3962	
Private hospitaler Hôpitaux privés														
Dronning Louises børnehospital	153	151	114	95	114	138	155	158	161	160	166	162	163	
St. Josephs hospital	321	316	278	265	313	345	346	344	348	348	340	356	345	
St. Elisabeths hospital	141	143	115	95	126	146	147	149	143	146	146	152	149	
Finseninstitutet og Radiumstationen	304	308	278	211	296	309	304	300	313	318	315	317	294	
Ortopædisk hospital	205	197	129	111	162	206	203	211	187	201	205	194	205	
Ialt	1124	1115	914	777	1011	1144	1155	1162	1152	1173	1172	1181	1156	
Statshospitaler Hôpitaux de l'Etat														
Rigshospitalet, sygeafdelingerne	1157	1094	857	802	967	1105	1147	1152	1161	1180	1182	1173	1178	
» fødeafdelingerne	161	176	151	140	154	173	139	154	157	157	157	153	164	
Militærhospitalet	696	639	485	418	499	595	630	654	650	669	701	689	681	
Ialt	2014	1909	1493	1360	1620	1873	1916	1960	1968	2006	2040	2015	2023	

Tabel 5. Oversigt over sygelighed af de vigtigste nyanmeldte epidemiske sygdomme i København Nr. 9—1958

Morbidité par les maladies épidémiques principales. (Chiffres provisoires).

Foreløbig opgørelse	Febris typh.	Febris parat.	Menigitis cerebrosp. epidem.	Polio-myelitis ant. acuta	Scarlatina	Morbilli	Rubeolae	Variellae	Pertusis	Parotitis epid.	Influenza	Angina tons.	Tracheobronch.	Pneumonia (21+22)	Gastroenteritis	Hepatitis epid. ac.
1956																
14/10 —20/10	—	1	—	2	12	38	32	29	166	32	359	482	114	99	78	10
21/10 —27/10	—	—	1	—	17	27	24	18	179	32	382	465	133	74	87	7
28/10 —8/11	—	—	3	—	19	27	30	21	197	39	426	470	131	70	71	12
4/11 —10/11	—	—	—	—	6	37	21	23	175	47	412	551	141	106	69	8
11/11 —17/11	—	—	—	—	7	63	27	26	246	53	474	530	162	100	88	12
18/11 —24/11	—	—	—	1	10	49	17	37	264	38	503	534	150	128	92	9
25/11 —1/12	—	—	—	1	7	65	21	36	236	40	428	512	155	107	92	8
2/12 —8/12	—	—	1	—	11	50	33	47	229	61	505	559	151	141	104	8
9/12 —15/12	—	—	—	1	5	72	28	66	211	56	428	519	174	109	105	8
16/12 —22/12	—	—	1	1	6	64	14	34	144	49	280	369	136	89	60	9
23/12 —29/12	—	—	—	1	3	43	8	39	115	35	227	311	137	86	101	5
1957																
30/12 —5/1	—	—	—	—	9	79	18	67	193	43	410	452	187	147	156	7
6/1 —12/1	—	—	—	1	6	74	20	74	221	90	526	508	163	162	170	8
13/1 —19/1	—	—	—	—	6	59	31	90	246	67	477	509	222	133	205	14
20/1 —26/1	—	—	1	—	12	59	27	82	229	86	443	506	198	118	192	10
27/1 —2/2	—	—	1	—	8	59	44	90	239	87	508	522	163	89	259	20
3/2 —9/2	—	—	—	—	12	60	45	85	203	83	437	516	182	103	220	17
10/2 —16/2	—	—	—	—	5	74	47	123	224	110	404	489	154	104	197	17
17/2 —23/2	1	—	1	—	9	91	55	108	198	120	380	492	130	115	145	20
24/2 —2/3	—	1	—	—	9	89	50	89	142	100	418	494	164	104	109	15
3/3 —9/3	—	—	—	—	16	59	54	86	147	107	748	495	133	125	128	17
10/3 —16/3	—	—	—	—	13	54	59	85	195	101	1998	671	225	145	111	15
17/3 —23/3	—	—	—	—	12	52	52	80	142	97	3716	566	228	208	91	12
24/3 —30/3	—	—	—	—	19	63	50	98	124	92	4026	523	193	175	111	24
31/3 —6/4	—	—	—	—	8	38	34	78	90	81	2736	399	157	185	95	13
7/4 —13/4	—	—	—	—	13	62	40	61	72	77	1619	393	130	137	96	16
14/4 —20/4	—	—	—	—	4	30	26	36	37	42	727	243	88	88	68	2
21/4 —27/4	—	—	2	—	12	57	37	63	67	65	666	357	95	83	69	12
28/4 —4/5	—	—	—	—	4	61	34	61	74	51	394	397	99	86	86	11
5/5 —11/5	—	—	—	—	11	71	29	53	76	49	387	433	105	83	62	14
12/5 —18/5	—	—	—	—	10	73	32	67	100	81	269	341	74	73	70	5
19/5 —25/5	—	—	—	—	8	134	32	60	87	60	253	406	91	69	74	3
26/5 —1/6	—	—	—	—	2	91	28	54	95	52	204	301	74	49	63	4
2/6 —8/6	—	—	1	—	2	60	28	37	60	55	167	338	82	49	58	4
9/6 —15/6	—	—	—	—	3	57	19	39	45	41	144	323	68	54	99	7
16/6 —22/6	—	—	—	—	5	73	21	46	86	53	171	312	53	37	98	6
23/6 —29/6	—	—	—	—	5	35	19	20	56	27	127	318	41	52	67	4
30/6 —6/7	—	—	—	—	—	40	19	18	49	11	113	361	44	35	68	4
7/7 —13/7	—	—	—	—	3	22	13	18	33	23	87	294	31	38	60	5
14/7 —20/7	—	—	—	—	1	27	12	17	35	27	113	276	36	28	64	10
21/7 —27/7	—	—	2	—	4	34	12	7	54	15	146	257	27	24	76	9
28/7 —3/8	2	—	—	—	2	32	10	12	50	24	127	315	30	32	52	9
4/8 —10/8	—	—	—	—	2	29	6	25	51	19	126	387	35	34	87	4
11/8 —17/8	1	—	—	—	3	23	11	19	34	24	222	380	34	37	83	12
18/8 —24/8	—	—	—	—	6	18	12	20	46	24	260	459	54	49	90	10
25/8 —31/8	—	1	—	—	2	23	12	11	45	23	342	489	65	42	79	9
1/9 —7/9	—	—	—	—	6	12	21	18	51	21	452	524	93	62	111	10
8/9 —14/9	—	—	—	—	6	17	12	17	42	26	588	523	117	59	111	11
15/9 —21/9	—	—	—	—	11	25	29	17	49	23	710	538	126	73	87	15
22/9 —28/9	—	—	—	—	12	28	27	15	52	29	1008	537	145	81	101	12
29/9 —5/10	—	—	—	—	8	35	15	28	39	36	1668	588	142	97	116	8
6/10 —12/10	—	—	—	—	7	24	24	19	45	37	4133	482	127	102	103	11
13/10 —19/10	—	—	1	—	7	42	12	37	44	38	7045	474	149	148	65	6
20/10 —26/10	—	—	—	—	8	44	14	27	41	39	7738	444	186	191	90	13
27/10 —2/11	—	—	—	—	13	56	18	33	43	32	8369	479	166	201	71	10
3/11 —9/11	—	—	1	—	11	59	10	15	33	19	7266	468	154	218	60	6
10/11 —16/11	—	—	—	—	12	57	17	16	34	41	5027	420	155	194	76	3
17/11 —23/11	—	—	—	—	9	51	8	13	33	30	4047	459	142	185	48	9
24/11 —30/11	—	—	—	—	9	51	9	17	30	23	2990	423	174	163	40	8
1/12 —7/12	—	—	—	—	15	89	15	21	35	32	2421	459	143	159	58	9
8/12 —14/12	—	—	—	—	6	74	8	18	42	20	1634	530	136	144	51	8
15/12 —21/12	—	—	—	—	11	76	9	19	37	18	1344	406	108	127	43	10
22/12 —28/12	—	—	—	—	2	68	10	27	18	16	1117	323	123	114	64	3
1958																
29/12 —4/1	—	—	2	—	1	138	7	24	34	33	1143	416	179	158	78	11
5/1 —11/1	—	—	—	—	6	137	18	25	28	39	1323	508	214	184	80	6
12/1 —18/1	—	—	—	—	5	135	18	30	33	36	1406	538	199	152	97	16
19/1 —25/1	—	—	1	—	5	156	26	37	31	42	1144	514	181	155	104	6
26/1 —1/2	—	—	—	—	13	172	23	36	27	59	970	490	175	152	144	9
2/2 —8/2	—	—	—	—	5	195	13	38	19	39	974	496	175	155	140	14
9/2 —15/2	—	—	—	—	11	205	14	63	29	63	944	486	175	115	146	6
16/2 —22/2	—	—	—	—	7	207	20	67	39	45	980	451	173	141	139	21
23/2 —1/3	—	—	1	—	6	219	28	45	35	68	904	566	171	154	201	6

Febris typh. Febris parat. Menigitis cerebrosp. epidem. Polio-myelitis ant. acuta Scarlatina Morbilli Rubeolae Variellae Pertusis Parotitis epid. Influenza Angina tons. Tracheobronch. Pneumonia (21+22) Gastroenteritis Hepatitis epid. ac.

Tab. 6. Ugens ^(23/2-1/3) dødsfald fordelt på dødsårsager og aldersklasser.

Dødsårsag (International statistical classification of diseases, injuries, and causes of death. Abbreviated list of 50 causes for tabulation of mortality. 1948.)	Alder								Ialt	mænd	kvinder	Året 1957 (foreløbige tal)		Den tilsvarende uge i			
	Under 1 år		1-4 år	5-14 år	15-64 år		65 år og derover					mænd	kvinder	mænd	kvinder	1956	1957
	i ægteskab	uden for ægteskab			mænd	kvinder	mænd	kvinder									
B 1 Tuberculosis systemae respiratoriae					1		2		3	3		42	28		3		
B 2 Tuberculosis aliorum organorum												5	3	1			
B 3 Syphilis									1	1	1	14	9				
B 4 Febris typhoidea (excl. febris paratyphoidea B 17 a)																	
B 6 Dysenteria (incl. »paradysenteria«)																	
B 7 Scarlatina et tonsillitis acuta (streptococcus)																	
B 8 Diphtheria																	
B 9 Pertussis												3	2				
B 10 Meningitis purulenta (meningococcus) et infect. mening.																	
B 12 Poliomyelitis anterior acuta														1			
B 14 Morbilli																	
B 16 Malaria																	
B 17 a Febris paratyphoidea												6	8	1	1		
B 17 Alii morbi infectiosi et parasitici												50	38	36	33		
B 18 Neoplasma malignum						11	6	5	13	35	16	1010	992	36	33		
B 19 Neoplasma benignum et neoplasma (typus incertus)												25	41	4	3		
B 20 Diabetes mellitus									2	2	2	11	17				
B 21 Anaemia (typi varii)												278	371	13	13		
B 22 Laesiones vascul. syst. cerebrospin. (incl. apopl. cer.)					1	1	2	6	10	3	7	13	6				
B 23 Meningitis non meningococcica												1					
B 24 Febris rheumatica (incl. morbus cordis rheum. acutus)												19	47	4	1		
B 25 Morbus cordis rheumaticus chronicus																	
B 26 Morbus cordis arterioscleroticus et degenerativus					4	1	18	12	35	22	13	1048	818	33	34		
B 27 Alii morbi cordis					4	1	9	8	22	13	9	319	265	10	10		
B 28 Hypertensio arterialis + morb. cord. (incl. nephroscl.)					1	1	1		3	2	1	50	71	5	1		
B 29 Hypertensio arterialis (incl. nephrosclerosis)												13	24	1			
B 30 Influenza (incl. complicationes variae)												14	22				
B 31 Pneumonia (typi varii)												58	44	6	1		
B 32 Bronchitis					1		5		6	6		53	40				
B 33 Ulcus duodeni et ulcus ventriculi					1	1	1		3	2	1	47	19	3			
B 34 Appendicitis												15	11	1			
B 35 Hernia, ileus etc.												13	23		2		
B 36 Gastritis, enteritis, colitis (excl. neonatorum B 43)												3	15		1		
B 37 Cirrhosis hepatis					2	1			3	2	1	69	61	2	2		
B 38 Nephritis, nephrosis (excl. nephroscler. B 28, B 29)					2	2			4	2	2	15	17	2			
B 39 Hyperplasia prostatae							1		1	1		69		4	1		
B 40 Morbi et complicationes graviditatis, partus et puerp.												6	1				
B 41 Malformatio congenita	1								1	1		75	46	2	5		
B 42 Laesiones int. part. asph. neonat. atelect. pulm. neonat.	2	2							4		4	120	96	3	6		
B 43 Morbi infect. neonat. (incl. diarrhoea, gastroent.)																	
B 44 Alii morbi neonatorum												2	2				
B 45 Senilitas, causa mort. ignota, causa mort. male defin.								1	1		1	63	100		2		
B 46 Alii morbi (non nom. B 1—B 45 descript.)			1	1	1	3	2	6	14	5	9	248	298	13	10		
BE 47 Accidentia vehiculi motoris					1				1	1		86	35		1		
BE 48 Aliae accidentiae							1		1	1		162	133	6	7		
BE 49 Suicidium, laesio auto-inflicta					2	2			4	2	2	189	101	3	4		
BE 50 Homicidium, impetus, laesio in bello, execut. leg.												5	5				
Summa	3	2	1	1	32	19	47	49	154	82	72	4213	3817	154	143		

Tab. 7. Ugens ^(23/2-1/3) vejrforhold efter observationer ved Meteorologisk Institut.
Observations météorologiques.

	Lufttrykket ved havets overflade mm	Lufttemperatur				Døgnet nedbør mm	Fugtighedsgrad %	Antal solskins-timer
		Max. C°	Min. C°	Middel C°	Døgnet normal C°			
Søndag den 23.	754,0	÷1,0	÷9,8	÷8,4	÷0,5	2,7	90	1 1/4
Mandag — 24.	755,8	÷2,8	÷8,7	÷3,7	÷0,4	4,3	98	5
Tirsdag — 25.	752,8	÷1,9	÷5,0	÷3,5	÷0,3	0,0	72	3
Onsdag — 26.	750,3	÷2,2	÷6,3	÷3,6	÷0,3	1,8	87	0
Torsdag — 27.	760,6	÷4,0	÷12,4	÷7,3	÷0,2	0,0	82	1 1/2
Fredag — 28.	767,4	÷2,4	÷6,7	÷3,9	÷0,1	4,6	90	0
Lørdag — 1.	762,4	÷0,1	÷7,0	÷3,8	0,0	0,0	83	8 3/4

UGENTLIG OVERSIGT

over

fødsler, sygdomme og dødsfald

i

KØBENHAVN

Bulletin hebdomadaire de statistique démographique et médicale

de la ville de

Copenhague.

Offentliggjort af Københavns stadsråge ifølge kommunalbestyrelsens foranstaltning.

Nr. 10-1958

Fra søndag d. 2. marts. 1958 til lørdag d. 8. marts 1958 begge dage incl.

83. årgang

Middelfolketallet (population moyenne) for 1956: 747.900 personer.

Fødselshyppigheden (natalité) 13,1 } pr. 1000 indbyggere i 1956.
Dødeligheden (mortalité) 10,3 }
Ægteskabshyppigheden (nuptialité) 9,6 }
Børnedødeligheden (mortalité infantile) 24,7 pr. 1000 levendefødte i 1956.

Tab. 1. Ugens fødsler og dødsfald m. m. Naissances, décès etc. de la semaine.

	Levendefødte Nés vivants.			Dødfødte Morts-nés			Dødsfald efter alder (dødfødte ikke medregnede). Décès (Morts-nés excl.)										Deraf døde på hospital Décès dans les hôpit.	Døde hjemmehør. Décès domiciliés	
	i ægte- skab légit.	udenf. ægteskab illégit.	Ialt total	i ægte- skab légit.	udenf. ægteskab illégit.	Ialt total	0-1 år uf. ægteskab légit. illégit.											i Køben- havn à Copen- hague	uden for Københ. hors de Copenh.
							i ægte- skab légit.	uf. ægteskab illégit.	1-4 år	5-14 år	15-44 år	45-64 år	65-79 år	80- år	Ialt total				
Mandk. Masc...	100	16	116	—	—	—	5	—	2	—	5	32	28	18	90	61	71	19	
Kvindek. Fémm.	93	16	109	—	—	—	—	—	—	2	8	25	35	19	89	60	82	7	
Ialt Total	193	32	225	—	—	—	5	—	2	2	13	57	63	37	179	121	153	26	

Ægteskaber Mariages: 99.

Tab. 2. Fødsler, dødsfald m.m. Naissance, décès etc. (Chiffres provisoires) 1956 og 1957

Foreløbig opgørelse	Ægte- ska- ber Mari- ages	Lev.-fødte Nés vivants		Død- fødte Morts- nés	Dødsfald Décès (mort-nés excl.)				Døde af Décès par							
		Ialt Total	udenf. ægteskab illégitimes		Ialt Total	0-1 år		1-4 år	Lunge- tuberk. Tuberc. pulmon. B 1	Kræft Maladies cancé- reuses B 18	Epidem. sygd. Maladies épidém. B3-17, B30	Hjerte- sygd. Maladies cœur B25-28	Ulykkes- tilfælde Accident. BE47. BE48	Selvmord Suicid. BE49	Øvrige Autres B2,19-24, 29, 31-46, 50	
						i ægte- skab légit	uf. ægteskab illégit.									
Året 1956....	6740	10862	1744	215	7659	312	65	42	83	1940	56	2447	401	267	2465	
— marts...	565	953	160	16	650	26	—	3	7	157	4	222	33	17	210	
— april....	645	950	146	14	665	25	4	6	9	173	7	204	36	23	213	
— maj.....	682	917	153	24	666	22	4	3	11	159	8	209	35	28	216	
— juni.....	630	870	136	20	579	27	3	3	6	163	5	163	26	26	190	
— juli.....	686	936	142	16	586	33	7	4	7	153	1	165	36	27	197	
— august..	536	906	141	18	543	20	8	1	6	153	6	176	24	18	160	
— septbr..	517	890	137	18	600*	27	4	6	5	158	2	193	29	18	195	
— oktober.	493	846	148	22	678	29	6	2	5	170	3	240	40	16	204	
— november	558	859	153	18**	646	24	13	4	10	169	—	215	36	18	198	
— december	595	900	149	13	681	22	3	2	5	165	7	222	41	24	217	
Året 1957....	6619	10714	1724	199	8030	276	62	57	70	2002	81	2637	416	290	2534	
1957 januar ..	388	923	144	27	717	28	5	6	8	180	4	249	41	24	211	
— februar ..	464	862	145	23	618	22	7	7	7	148	7	212	29	25	190	
— marts....	626	953	160	16	728	32	1	8	9	163	7	243	41	26	239	
— april....	686	887	120	11	717	20	3	5	5	167	3	270	29	29	214	
— maj.....	544	984	163	15	691	19	5	4	6	165	4	243	31	37	205	
— juni.....	704	933	158	20	627	28	6	2	3	177	5	196	27	19	200	
— juli.....	562	869	141	16	580	16	8	3	4	162	3	168	29	24	190	
— august..	678	832	121	16	560	17	4	6	5	148	1	139	62	25	180	
— septbr..	460	911	148	21	634	18	3	3	6	183	3	194	35	19	194	
— oktober.	475	843	142	9	679	20	5	4	4	181	10	224	27	24	209	
— november	508	833	139	12	728	25	10	5	8	170	15	250	36	15	234	
— december	524	884	143	13	751	31	5	4	5	158	19	249	29	23	268	
1958 januar ..	354	981	157	22	827	21	7	6	7	168	6	310	31	33	272	
— februar ..	382	864	126	19	663	28	5	8	10	134	5	233	32	22	227	

*) Yderligere er et barn under 1 år af ubestemt køn registreret.
**) Yderligere er et dødfødt barn af ubestemt køn registreret.

Tab. 3. Fra 316 praktiserende læger er i beretningsugen anmeldt følgende 2226 nye tilfælde i København; fra Frederiksberg og Københavns amt er anmeldt 2201 nye tilfælde i beretningsugen.
Cas de maladies épidémiques et contagieuses de la semaine déclarés par les médecins — (Déclaration obligatoire).

Morbi epidemici.	Copenhagen								Comm. voisines						
	Alder — Age							Ialt Total	Indlagte på hospital		Frederiksberg	Københavns amts nordre legekræds	Københavns amts søndre legekræds	Indlagte på hospital	
	Fra 0—1 år	Fra 1—4 år	Fra 5—14 år	Fra 15—64 år		65 år og derover			Ialt	Deraf på Militær hosp.					
				Mænd	Kvinder	Mænd	Kvinder								
1. Febris typhoidea	—	—	—	—	—	—	—	—	—	—	—	—	—	—	1
2. » paratyphoidea	—	—	—	—	—	—	—	—	—	—	—	—	—	—	2
3. Meningit. cerebrospin. epidem.	—	—	—	—	—	—	—	—	—	—	—	—	—	—	3
4. Poliomy. ant. ac. paralytica	—	—	—	—	—	—	—	—	—	—	—	—	—	—	4
» » » aparalytica	—	—	—	—	—	—	—	—	—	—	—	—	—	—	5
5. Encephalitis epidem. acuta	—	—	—	—	—	—	—	—	—	—	—	—	—	—	6
6. Dysenteria (paradysenteria)	—	—	1	—	—	—	—	1	1	—	—	—	—	—	7
7. Malaria, opstået i Danmark	—	—	—	—	—	—	—	—	—	—	—	—	—	—	8
» » udenf. Danm.	—	—	—	—	—	—	—	—	—	—	—	—	—	—	9
8. Diphtheria	—	—	—	—	—	—	—	—	—	—	4	3	1	—	10
9. Scarlatina	—	3	4	—	—	—	—	—	—	—	—	—	—	—	11
10. Sepsis puerperalis post abortum	—	—	—	—	—	—	—	—	—	—	—	—	—	—	12
» » » partum	—	—	—	—	—	—	—	—	—	—	1	—	—	—	13
11. Pemphigus neonat.	—	—	—	—	—	—	—	—	—	—	—	—	—	—	14
12. Tetanus neonat.	—	—	—	—	—	—	—	—	—	—	—	—	—	—	15
13. Morbilli	1	110	117	—	—	—	—	228	11	—	34	180	125	2	16
14. Rubeolae	1	5	5	—	—	—	—	11	1	—	—	12	5	—	17
15. Varicellae	1	25	36	1	—	—	—	63	1	—	5	42	22	3	18
16. Pertussis	1	17	12	1	—	—	—	31	—	—	5	10	26	1	19
17. Parotitis epidemica	—	9	40	1	3	—	—	53	3	—	20	43	18	1	20
18. Influenza	3	38	113	296	310	28	37	825	14	8	212	233	257	1	21
19. Angina tonsillaris	19	102	140	100	124	5	1	491	27	2	82	195	144	1	22
20. Tracheo-bronchitis	15	28	22	44	48	12	14	183	6	—	36	113	51	3	23
21. Bronchopneum. et bronchit. capill.	3	9	10	39	17	10	8	96	66	2	21	51	19	8	24
22. Pneumonia crouposa	—	1	2	5	2	2	3	15	2	—	3	12	3	—	25
23. Gastro-enteritis ac. infect.	13	25	31	24	29	4	3	129	9	—	28	101	68	1	26
24. Hepatitis epidemica acuta	—	2	2	1	2	—	—	10	8	—	3	1	4	2	„a.
25. Febris rheumatica	—	—	—	—	2	—	—	2	—	—	2	1	1	—	„b.
26. Erysipelas	—	—	—	—	2	—	—	2	—	—	—	—	—	—	„c.
» a. Febris undulans	—	—	—	—	—	—	—	—	—	—	—	—	—	—	
» b. Myalgia epid.	—	—	—	—	—	—	—	—	—	—	—	—	—	—	
» c. Ornithose	—	—	—	—	—	—	—	—	—	—	—	—	—	—	
Sum	57	374	535	512	539	61	70	2148	150	12	456	997	744	23	
27. Gonorrh., ikke tidl. diagnostic.	—	—	—	46	18	—	—	64	10	9	4	—	—	—	27
28. Ulcus venereum » » »	—	—	—	1	—	—	—	1	1	—	—	—	—	—	28
29. Syphilis acquisita, friske tilfælde	—	—	—	—	1	—	—	1	1	—	—	—	—	—	29
30. Syphilis congenita, ikke tidl. diagn.	—	—	—	—	—	—	—	—	—	—	—	—	—	—	30
31. Lymphogranuloma inguinale	—	—	—	—	—	—	—	—	—	—	—	—	—	—	31
32. Delirium tremens	—	—	—	—	—	—	—	—	—	—	—	—	—	—	32
33. Scabies	—	—	1	5	6	—	—	12	1	1	—	—	—	—	33
Ialt Total	57	374	536	564	564	61	70	2226	163	22	460	997	744	23	

Tab. 4. Patienter i stadens hospitaler. *Malades dans les hôpitaux de la ville.*

	1957							1958						
	14. dec.	21. dec.	28. dec.	4. jan.	11. jan.	18. jan.	25. jan.	1. febr.	8. febr.	15. febr.	22. febr.	1. marts	8. marts	
Kommunale hospitaler <i>Hôpitaux municipaux</i>														
Kommunehospitalet	1005	924	954	1053	1100	1101	1094	1082	1093	1074	1073	1087	1080	
Øresundshospitalet	288	253	233	276	282	299	289	299	298	303	296	282	294	
Blegdamshospitalet	436	391	410	420	437	429	433	426	438	436	449	441	412	
Rudolph Berghs hospital	133	105	105	131	152	163	163	154	139	150	173	169	161	
Sundby hospital	409	333	375	429	436	447	434	438	427	444	430	435	435	
Bispebjerg hospital	1123	951	967	1082	1165	1187	1185	1200	1247	1185	1168	1154	1159	
Børnehospitalet på Fuglebakken	126	112	107	118	143	150	150	145	142	143	146	134	128	
Hospitalet på Forchammersvej	74	54	38	71	77	77	74	72	77	76	76	74	73	
Balders hospital	64	56	48	46	52	51	51	59	60	65	64	67	63	
Sønderbro hospital	166	123	152	166	185	194	200	199	193	199	191	119	198	
Ialt	3824	3302	3389	3792	4029	4098	4073	4074	4114	4075	4066	3962	4003	
Private hospitaler <i>Hôpitaux privés</i>														
Dronning Louises børnehospital	151	114	95	114	138	155	158	161	160	166	162	163	156	
St. Josephs hospital	316	278	265	313	345	346	344	348	348	340	356	345	343	
St. Elisabeths hospital	143	115	95	126	146	147	149	143	146	146	152	149	147	
Finseninstitutet og Radiumstationen	308	278	211	296	309	304	300	313	318	315	317	294	302	
Ortopædisk hospital	197	129	111	162	206	203	211	187	201	205	194	205	192	
Ialt	1115	914	777	1011	1144	1155	1162	1152	1173	1172	1181	1156	1140	
Statshospitaler <i>Hôpitaux de l'Etat</i>														
Rigshospitalet, sygeafdelingerne	1094	857	802	967	1105	1147	1152	1161	1180	1182	1173	1178	1150	
» » » fodeafdelingerne	176	151	140	154	173	139	154	157	157	157	153	164	164	
Militærhospitalet	639	485	418	499	595	630	654	650	669	701	689	681	710	
Ialt	1909	1493	1360	1620	1873	1916	1960	1968	2006	2040	2015	2023	2024	

Tabel 5. Oversigt over sygelighed af de vigtigste nyanmeldte epidemiske sygdomme i København Nr. 10—1958

Morbidity par les maladies épidémiques principales. (Chiffres provisoires).

Foreløbig opgørelse	Febris typh.	Febris parat.	Menigitis cerebrospin. epidem.	Polio-myelitis ant. acuta	Scarlatina	Morbilli	Rubeolae	Variellae	Pertussis	Parotitis epid.	Influenza	Angina tons.	Tracheo-bronch.	Pneumonia (21+22)	Gastro-enteritis	Hepatitis epid. ac.
1956																
21/10—27/10	—	—	1	—	17	27	24	18	179	32	382	465	133	74	87	7
28/10—3/11	—	—	3	—	19	27	30	21	197	39	426	470	131	70	71	12
4/11—10/11	—	—	—	—	6	37	21	23	175	47	412	551	141	106	69	8
11/11—17/11	—	—	—	—	7	63	27	26	246	53	474	530	162	100	88	12
18/11—24/11	—	—	—	1	10	49	17	37	264	38	503	534	150	128	92	9
25/11—1/12	—	—	—	1	7	65	21	36	236	40	428	512	155	107	92	8
2/12—8/12	—	—	1	—	11	50	33	47	229	61	505	559	151	141	104	8
9/12—15/12	—	—	—	1	5	72	28	66	211	56	428	519	174	109	105	8
16/12—22/12	—	—	1	1	6	64	14	34	144	49	280	369	136	89	60	9
23/12—29/12	—	—	—	1	3	43	8	39	115	35	227	311	137	86	101	5
1957																
30/12—5/1	—	—	—	—	9	79	18	67	193	43	410	452	187	147	156	7
6/1—12/1	—	—	—	1	6	74	20	74	221	90	526	508	163	162	170	8
13/1—19/1	—	—	—	—	6	59	31	90	246	67	477	509	222	133	205	14
20/1—26/1	—	—	1	—	12	59	27	82	229	86	443	506	198	118	192	10
27/1—2/2	—	—	1	—	8	59	44	90	239	87	508	522	163	89	259	20
3/2—9/2	—	—	—	—	12	60	45	85	203	83	437	516	182	103	220	17
10/2—16/2	—	—	—	—	5	74	47	123	224	110	404	489	154	104	197	17
17/2—23/2	1	—	1	—	9	91	55	108	198	120	380	492	130	115	145	20
24/2—2/3	—	1	—	—	9	89	50	89	142	100	418	494	164	104	109	15
3/3—9/3	—	—	—	—	16	59	54	86	147	107	748	495	133	125	128	17
10/3—16/3	—	—	—	—	13	54	59	85	195	101	1998	671	225	145	111	15
17/3—23/3	—	—	—	—	12	52	52	80	142	97	3716	566	228	208	91	12
24/3—30/3	—	—	—	—	19	63	50	98	124	92	4026	523	193	175	111	24
31/3—6/4	—	—	—	—	8	38	34	78	90	81	2736	399	157	185	95	13
7/4—13/4	—	—	—	—	13	62	40	61	72	77	1619	393	130	137	96	16
14/4—20/4	—	—	—	—	4	30	26	36	37	42	727	243	88	88	68	2
21/4—27/4	—	—	2	—	12	53	37	63	67	65	666	357	95	83	69	12
28/4—4/5	—	—	—	—	4	61	34	61	74	51	394	397	99	86	86	11
5/5—11/5	—	—	—	—	11	71	29	53	76	49	387	433	105	83	62	14
12/5—18/5	—	—	—	—	10	73	32	67	100	81	269	341	74	73	70	5
19/5—25/5	—	—	—	—	8	134	32	60	87	60	253	406	91	69	74	3
26/5—1/6	—	—	—	—	2	91	28	54	95	52	204	301	74	49	63	4
2/6—8/6	—	—	1	—	2	60	28	37	60	55	167	338	82	49	58	4
9/6—15/6	—	—	—	—	3	57	19	39	45	41	144	323	68	54	99	7
16/6—22/6	—	—	—	—	5	73	21	46	86	53	171	312	53	37	98	6
23/6—29/6	—	—	—	—	5	35	19	20	56	27	127	318	41	52	67	4
30/6—6/7	—	—	—	—	—	40	19	18	49	11	113	361	44	35	68	4
7/7—13/7	—	—	—	—	3	22	13	18	33	23	87	294	31	38	60	5
14/7—20/7	—	—	—	—	1	27	12	17	35	27	113	276	36	28	64	10
21/7—27/7	—	—	2	—	4	34	12	7	54	15	146	257	27	24	76	9
28/7—3/8	—	—	—	—	2	32	10	12	50	24	127	315	30	32	52	9
4/8—10/8	—	—	—	—	2	29	6	25	51	19	126	387	35	34	87	4
11/8—17/8	1	—	—	—	3	23	11	19	34	24	222	380	34	37	83	12
18/8—24/8	—	—	—	—	6	18	12	20	46	24	260	459	54	49	90	10
25/8—31/8	—	1	—	—	2	23	12	11	45	23	342	489	65	42	79	9
1/9—7/9	—	—	—	—	6	12	21	18	51	21	452	524	93	62	111	10
8/9—14/9	—	—	—	—	6	17	12	17	42	26	588	523	117	59	111	11
15/9—21/9	—	—	—	—	11	25	29	17	49	23	710	538	126	73	87	15
22/9—28/9	—	—	—	—	12	28	27	15	52	29	1008	537	145	81	101	12
29/9—5/10	—	—	—	—	8	35	15	28	39	36	1668	588	142	97	116	8
6/10—12/10	—	—	—	—	7	24	24	19	45	37	4133	482	127	102	103	11
13/10—19/10	—	—	1	—	7	42	12	37	44	38	7045	474	149	148	65	6
20/10—26/10	—	—	—	—	8	44	14	27	41	39	7738	444	186	191	90	13
27/10—2/11	—	—	—	—	13	56	18	33	43	32	8369	479	166	201	71	10
3/11—9/11	—	—	1	—	11	59	10	15	33	19	7266	468	154	218	60	6
10/11—16/11	—	—	—	—	12	57	17	16	34	41	5027	420	155	194	76	3
17/11—23/11	—	—	—	—	9	51	8	13	33	30	4047	459	142	185	48	9
24/11—30/11	—	—	—	—	9	51	9	17	30	23	2990	423	174	163	40	8
1/12—7/12	—	—	—	—	15	89	15	21	35	32	2421	459	143	159	58	9
8/12—14/12	—	—	—	—	6	74	8	18	42	20	1634	530	136	144	51	8
15/12—21/12	—	—	—	—	11	76	9	19	37	18	1344	406	108	127	43	10
22/12—28/12	—	—	—	—	2	68	10	27	18	16	1117	323	123	114	64	3
1958																
29/12—4/1	—	—	2	—	1	138	7	24	34	33	1143	416	179	158	78	11
5/1—11/1	—	—	—	—	6	137	18	25	28	39	1323	508	214	184	80	6
12/1—18/1	—	—	—	—	5	135	18	30	33	36	1406	538	199	152	97	16
19/1—25/1	—	—	1	—	5	156	26	37	31	42	1144	514	181	155	104	6
26/1—1/2	—	—	—	—	13	172	23	36	27	59	970	490	175	152	144	9
2/2—8/2	—	—	—	—	5	195	13	38	19	39	974	496	175	155	140	14
9/2—15/2	—	—	—	—	11	205	14	63	29	63	944	486	175	115	146	6
16/2—22/2	—	—	—	—	7	207	20	67	39	45	980	451	173	141	139	21
23/2—1/3	—	—	1	—	6	219	28	45	35	68	904	566	171	154	201	6
2/3—8/3	—	—	—	—	7	228	11	63	31	53	825	491	183	111	129	10

Febris typh.	Febris parat.	Menigitis cerebrospin. epidem.	Polio-myelitis ant. acuta	Scarlatina	Morbilli	Rubeolae	Variellae	Pertussis	Parotitis epid.	Influenza	Angina tons.	Tracheo-bronch.	Pneumonia (21+22)	Gastro-enteritis	Hepatitis epid. ac.
--------------	---------------	--------------------------------	---------------------------	------------	----------	----------	-----------	-----------	-----------------	-----------	--------------	-----------------	-------------------	------------------	---------------------

Tab. 6. Ugens (2/8—8/8) dødsfald fordelt på dødsårsager og aldersklasser.

Dødsårsag (International statistical classification of diseases, injuries, and causes of death. Abbreviated list of 50 causes for tabulation of mortality. 1948.)	Alder								Ialt	mænd	kvinder	Året 1957 (foreløbige tal)		Den tilsvarende uge i	
	Under 1 år		1-4 år	5-14 år	15-64 år		65 år og derover					mænd	kvinder	1956	1957
	i ægteskab	uden for ægteskab			mænd	kvinder	mænd	kvinder							
													mænd	kvinder	
B 1 Tuberculosis systemae respiratoriae	—	—	—	—	1	—	—	2	3	1	2	42	28	—	1
B 2 Tuberculosis aliorum organorum	—	—	—	—	—	—	—	—	—	—	—	5	3	—	—
B 3 Syphilis	—	—	—	—	—	—	—	—	—	—	—	14	9	—	—
B 4 Febris typhoidea (excl. febris paratyphoidea B 17 a)	—	—	—	—	—	—	—	—	—	—	—	—	—	—	—
B 6 Dysenteria (incl. »paradysenteria«)	—	—	—	—	—	—	—	—	—	—	—	—	—	—	—
B 7 Scarlatina et tonsillitis acuta (streptococcus)	—	—	—	—	—	—	—	—	—	—	—	—	—	—	—
B 8 Diphtheria	—	—	—	—	—	—	—	—	—	—	—	3	2	1	—
B 9 Pertussis	—	—	—	—	—	—	—	—	—	—	—	—	—	—	—
B 10 Meningitis purulenta (meningococcus) et infect. mening.	—	—	—	—	—	—	—	—	—	—	—	—	2	—	—
B 12 Poliomyelitis anterior acuta	—	—	—	—	—	—	—	—	—	—	—	—	1	—	—
B 14 Morbilli	—	—	—	—	—	—	—	—	—	—	—	—	—	—	—
B 16 Malaria	—	—	—	—	—	—	—	—	—	—	—	—	—	—	—
B 17 a Febris paratyphoidea	—	—	—	—	—	—	—	—	—	—	—	6	8	—	—
B 17 Alii morbi infectiosi et parasitici	—	—	—	—	—	—	—	—	—	—	—	1010	992	36	43
B 18 Neoplasma malignum	—	—	1	1	—	—	—	—	—	—	—	50	38	2	1
B 19 Neoplasma benignum et neoplasma (typus incertus)	—	—	—	—	1	1	—	—	2	1	1	25	41	1	2
B 20 Diabetes mellitus	—	—	—	—	—	2	—	—	—	—	—	11	17	—	1
B 21 Anaemia (typi varii)	—	—	—	—	—	—	1	3	5	9	3	278	371	12	17
B 22 Laesiones vascul. syst. cerebrospin. (incl. apopl. cer.)	—	—	—	—	—	—	—	—	—	—	—	13	6	—	1
B 23 Meningitis non meningococcica	—	—	—	—	—	—	—	—	—	—	—	1	—	—	—
B 24 Febris rheumatica (incl. morbus cordis rheum. acutus)	—	—	—	—	—	—	—	—	—	—	—	19	47	1	—
B 25 Morbus cordis rheumaticus chronicus	—	—	—	—	—	—	—	—	—	—	—	7	4	16	13
B 26 Morbus cordis arterioscleroticus et degenerativus	—	—	—	—	—	2	—	—	2	2	2	40	23	17	40
B 27 Alii morbi cordis	—	—	—	—	—	3	2	5	7	17	8	319	265	17	13
B 28 Hypertensio arterialis + morb. cord. (incl. nephroscl.)	—	—	—	—	—	2	—	3	4	9	5	50	71	2	5
B 29 Hypertensio arterialis (incl. nephrosclerosis)	—	—	—	—	—	—	—	—	—	—	—	13	24	2	2
B 30 Influenza (incl. complicationes variae)	—	—	—	—	—	—	—	—	1	1	—	14	22	—	—
B 31 Pneumonia (typi varii)	1	—	—	—	1	—	1	—	3	3	—	58	44	4	2
B 32 Bronchitis	—	—	—	—	2	1	2	—	5	4	1	53	40	2	—
B 33 Ulcus duodeni et ulcus ventriculi	—	—	—	—	—	1	—	—	1	2	—	47	19	3	2
B 34 Appendicitis	—	—	—	—	—	—	—	—	—	—	—	15	11	2	1
B 35 Hernia, ileus etc.	—	—	—	—	1	—	—	—	1	1	—	13	23	1	1
B 36 Gastritis, enteritis, colitis (excl. neonatorum B 43)	—	—	—	—	—	—	—	—	1	1	—	3	15	—	—
B 37 Cirrhosis hepatis	—	—	—	—	—	—	—	—	1	1	—	69	61	4	2
B 38 Nephritis, nephrosis (excl. nephroscler. B 28, B 29)	—	—	—	—	1	—	—	—	1	1	—	15	17	1	—
B 39 Hyperplasia prostatae	—	—	—	—	—	—	—	—	2	2	—	69	—	3	1
B 40 Morbi et complicationes graviditatis, partus et puerp.	—	—	—	—	—	—	—	—	—	—	—	6	—	—	—
B 41 Malformatio congenita	3	—	—	—	—	—	—	—	3	3	—	75	46	3	5
B 42 Laesiones int. part. asph. neonat. atelect. pulm. neonat.	1	—	—	—	—	—	—	—	1	1	—	120	96	1	3
B 43 Morbi infect. neonat. (incl. diarrhoea, gastroent.)	—	—	—	—	—	—	—	—	—	—	—	—	—	—	—
B 44 Alii morbi neonatorum	—	—	—	—	—	—	—	—	—	—	—	2	2	—	—
B 45 Senilitas, causa mort. ignota, causa mort. male defin.	—	—	—	—	—	—	—	—	—	—	—	63	100	—	2
B 46 Alii morbi (non nom. B 1—B 45 descript.)	—	—	1	—	4	2	1	6	14	6	8	248	298	10	12
BE 47 Accidentia vehiculi motoris	—	—	—	1	—	—	1	1	3	1	2	86	35	3	1
BE 48 Aliae accidentiae	—	—	—	—	3	3	4	—	10	7	3	162	133	5	14
BE 49 Suicidium, laesio auto-inflicta	—	—	—	—	3	4	—	1	8	3	5	189	101	5	10
BE 50 Homicidium, impetus, laesio in bello, execut. leg.	—	—	—	—	—	—	—	—	—	—	—	5	5	—	—
Summa	5	—	2	2	37	33	46	54	179	90	89	4213	3817	144	181

Tabel 7. Ugens (2/3—8/3) vejrforhold efter observationer ved Meteorologisk Institut. Observations météorologiques.

	Lufttrykket ved havets overflade mm	Lufttemperatur				Døgnet nedbør mm	Fugtighedsgrad %	Antal solskins-timer
		Max. C°	Min. C°	Middel C°	Døgnet normal C°			
Søndag den 2.	767,3	1,8	÷1,7	0,7	0,2	0,0	81	0
Mandag — 3.	766,9	1,6	÷2,0	÷0,6	0,2	0,0	98	91/2
Tirsdag — 4.	756,1	3,6	÷0,3	0,8	0,3	1,0	96	0
Onsdag — 5.	743,9	4,0	1,0	3,0	0,4	1,4	80	0
Torsdag — 6.	746,7	4,6	÷0,3	1,6	0,5	0,4	96	71/2
Fredag — 7.	756,4	0,4	÷8,0	÷4,5	0,5	3,2	85	0
Lørdag — 8.	752,1	÷2,2	÷7,3	÷3,2	0,6	2,5	90	0

UGENTLIG OVERSIGT

over

fødsler, sygdomme og dødsfald

i

KØBENHAVN

Bulletin hebdomadaire de statistique démographique et médicale

de la ville de

Copenhague.

Offentliggjort af Københavns stads læge ifølge kommunalbestyrelsens foranstaltning.

Nr. 11 - 1958

Fra søndag d. 9. marts. 1958 til lørdag d. 15. marts 1958 begge dage incl.

83. årgang

Middelfolketallet (population moyenne) for 1956: 747.900 personer.

Fødselshyppigheden (natalité) 13,1

Dødeligheden (mortalité) 10,3 } pr. 1000 indbyggere i 1956.

Ægteskabshyppigheden (nuptialité) 9,6

Børnedødeligheden (mortalité infantile) 24,7 pr. 1000 levendefødte i 1956.

Tab. 1. Ugens fødsler og dødsfald m. m. *Naissances, décès etc. de la semaine.*

	Levendefødte <i>Nés vivants.</i>			Dødfødte <i>Morts-nés</i>			Dødsfald efter alder (dødfødte ikke medregnede). <i>Décès (Morts-nés excl.)</i>										Deraf døde i institutioner <i>Décès dans institut.</i>	Døde hjemmehør. <i>Décès domiciliés</i>	
	i ægte- skab <i>légit.</i>	udenf. ægte- skab <i>illégit.</i>	Ialt <i>total</i>	i ægte- skab <i>légit.</i>	udenf. ægte- skab <i>illégit.</i>	Ialt <i>total</i>	0-1 år											i Køben- havn à Copen- hague	uden for Københ. hors de Copenh.
							i ægte- skab <i>légit.</i>	uf. æg- teskab <i>illégit.</i>	1-4 år	5-14 år	15-44 år	45-64 år	65-79 år	80- år	Ialt				
Mandk. <i>Masc...</i>	104	16	120	1	—	1	5	—	1	1	4	32	34	20	97	77	84	13	
Kvindek. <i>Fém...</i>	96	17	113	2	—	2	4	—	—	—	7	20	38	22	91	73	87	4	
Ialt <i>Total</i>	200	33	233	3	—	3	9	—	1	1	11	52	72	42	188	150	171	17	

Ægteskaber *Mariages*: 85.

Tab. 2. Fødsler, dødsfald m.m. *Naissance, décès etc. (Chiffres provisoires) 1956, 1957 og 1958*

Foreløbig opgørelse	Ægte- ska- ber <i>Mari- ages</i>	Lev.-fødte <i>Nés vivants</i>		Død- fødte <i>Mort- nés</i>	Dødsfald <i>Décès (mort-nés excl.)</i>				Døde af <i>Décès par</i>							
		Ialt <i>Total</i>	udenf. ægte- skab <i>illégitimes</i>		Ialt <i>Total</i>	0-1 år			1-4 år	Lunge- tuberk. <i>Tuberc. pulmon. B 1</i>	Kræft <i>Maladies cancé- reuses B 18</i>	Epidem- sygd. <i>Maladies épidém. B3-17, B30</i>	Hjerte- sygd. <i>Maladies coeur B25-28</i>	Ulykkes- tilfælde <i>Accident. BE47, BE48</i>	Selvmord <i>Suicid. BE49</i>	Øvrige <i>Autres B2,19-24, 29, 31-46, 50</i>
						i ægte- skab <i>légit</i>	uf. æg- teskab <i>illégit.</i>	0-1 år								
Året 1956.	6740	10862	1744	215	7659	312	65	42	83	1940	56	2447	401	267	2465	
— marts	565	953	160	16	650	26	—	3	7	157	4	222	33	17	210	
— april	645	950	146	14	665	25	4	6	9	173	7	204	36	23	213	
— maj	682	917	153	24	666	22	4	3	11	159	8	209	35	28	216	
— juni	630	870	136	20	579	27	3	3	6	163	5	163	26	26	190	
— juli	686	936	142	16	586	33	7	4	7	153	1	165	36	27	197	
— august	536	906	141	18	543	20	8	1	6	153	6	176	24	18	160	
— septbr.	517	890	137	18	600*	27	4	6	5	158	2	193	29	18	195	
— oktober	493	846	148	22	678	29	6	2	5	170	3	240	40	16	204	
— november	558	859	153	18**	646	24	13	4	10	169	—	215	36	18	198	
— december	595	900	149	13	681	22	3	2	5	165	7	222	41	24	217	
Året 1957.	6619	10714	1724	199	8030	276	62	57	70	2002	81	2637	416	290	2534	
1957 januar	388	923	144	27	717	28	5	6	8	180	4	249	41	24	211	
— februar	464	862	145	23	618	22	7	7	7	148	7	212	29	25	190	
— marts	626	953	160	16	728	32	1	8	9	163	7	243	41	26	239	
— april	686	887	120	11	717	20	3	5	5	167	3	270	29	29	214	
— maj	544	984	163	15	691	19	5	4	6	165	4	243	31	37	205	
— juni	704	933	158	20	627	28	6	2	3	177	5	196	27	19	200	
— juli	562	869	141	16	580	16	8	3	4	162	3	168	29	24	190	
— august	678	832	121	16	560	17	4	6	5	148	1	139	62	25	180	
— septbr.	460	911	148	21	634	18	3	3	6	183	3	194	35	19	194	
— oktober	475	843	142	9	679	20	5	4	4	181	10	224	27	24	209	
— november	508	833	139	12	728	25	10	5	8	170	15	250	36	15	234	
— december	524	884	143	13	751	31	5	4	5	158	19	249	29	23	268	
1958 januar	354	981	157	22	827	21	7	6	7	168	6	310	31	33	272	
— februar	382	864	126	19	663	28	5	8	10	134	5	233	32	22	227	

*) Yderligere er et barn under 1 år af ubestemt køn registreret.
**) Yderligere er et dødfødt barn af ubestemt køn registreret.

Tabel 5. Oversigt over sygelighed af de vigtigste nyanmeldte epidemiske sygdomme i København Nr. 11—1958
 Morbidité par les maladies épidémiques principales. (Chiffres provisoires).

Foreløbig opgørelse	Febris typh.	Febris parat.	Menin- gitis cerebro- spin. epidem.	Polio- myeli- tis ant. acuta	Scarla- tina	Mor- billi	Rubeo- lae	Vari- cellae	Pertus- sis	Para- tittis epid.	Influa- enza	Angina tons.	Tra- cheo- bronch.	Pneu- monia (21+22)	Gastro- ente- ritis	Hepa- tittis epid. ac.
1956																
28/10 — 8/11	—	—	3	—	19	27	30	21	197	39	426	470	131	70	71	12
4/11 — 10/11	—	—	—	—	6	37	21	23	175	47	412	551	141	106	69	8
11/11 — 17/11	—	—	—	—	7	63	27	26	246	53	474	530	162	100	88	12
18/11 — 24/11	—	—	—	—	10	49	17	37	264	38	503	534	150	128	92	9
25/11 — 1/12	—	—	—	1	7	65	21	36	236	40	428	512	155	107	92	8
2/12 — 8/12	—	—	1	—	11	50	33	47	229	61	505	559	151	141	104	8
9/12 — 15/12	—	—	—	1	5	72	28	66	211	56	428	519	174	109	105	8
16/12 — 22/12	—	—	1	1	6	64	14	34	144	49	280	369	136	89	60	9
23/12 — 29/12	—	—	—	1	3	43	8	39	115	35	227	311	137	86	101	5
1957																
30/12 — 5/1	—	—	—	—	9	79	18	67	193	43	410	452	187	147	156	7
6/1 — 12/1	—	—	—	1	6	74	20	74	221	90	526	508	163	162	170	8
13/1 — 19/1	—	—	—	—	6	59	31	90	246	67	477	509	222	133	205	14
20/1 — 26/1	—	—	1	—	12	59	27	82	229	86	443	506	198	118	192	10
27/1 — 2/2	—	—	1	—	8	59	44	90	239	87	508	522	163	89	259	20
3/2 — 9/2	—	—	—	—	12	60	45	85	203	83	437	516	182	103	220	17
10/2 — 16/2	—	—	—	—	5	74	47	123	224	110	404	489	154	104	197	17
17/2 — 23/2	1	—	1	—	9	91	55	108	198	120	380	492	130	115	145	20
24/2 — 2/3	—	1	—	—	9	89	50	89	142	100	418	494	164	104	109	15
3/3 — 9/3	—	—	—	—	16	59	54	86	147	107	748	495	133	125	128	17
10/3 — 16/3	—	—	—	—	13	54	59	85	195	101	1998	671	225	145	111	15
17/3 — 23/3	—	—	—	—	12	52	52	80	142	97	3716	566	228	208	91	12
24/3 — 30/3	—	—	—	—	19	63	50	98	124	92	4026	523	193	175	111	24
31/3 — 6/4	—	—	—	—	8	38	34	78	90	81	2736	399	157	185	95	13
7/4 — 13/4	—	—	—	—	13	62	40	61	72	77	1619	393	130	137	96	16
14/4 — 20/4	—	—	—	—	4	30	26	36	37	42	727	243	88	88	68	2
21/4 — 27/4	—	—	2	—	12	53	37	63	67	65	666	357	95	83	69	12
28/4 — 4/5	—	—	—	—	4	61	34	61	74	51	394	397	99	86	86	11
5/5 — 11/5	—	—	—	—	11	71	29	53	76	49	387	433	105	83	62	14
12/5 — 18/5	—	—	—	—	10	73	32	67	100	81	269	341	74	73	70	5
19/5 — 25/5	—	—	—	—	8	134	32	60	87	60	253	406	91	69	74	3
26/5 — 1/6	—	—	—	—	2	91	28	54	95	52	204	301	74	49	63	4
2/6 — 8/6	—	—	1	—	2	60	28	37	60	55	167	338	82	49	58	4
9/6 — 15/6	—	—	—	—	3	57	19	39	45	41	144	323	68	54	99	7
16/6 — 22/6	—	—	—	—	5	73	21	46	86	53	171	312	53	37	98	6
23/6 — 29/6	—	—	—	—	5	35	19	20	56	27	127	318	41	52	67	4
30/6 — 6/7	—	—	—	—	—	40	19	18	49	11	113	361	44	35	68	4
7/7 — 13/7	—	—	—	—	3	22	13	18	33	23	87	294	31	38	60	5
14/7 — 20/7	—	—	—	—	1	27	12	17	35	27	113	276	36	28	64	10
21/7 — 27/7	—	—	2	—	4	34	12	7	54	15	146	257	27	24	76	9
28/7 — 3/8	2	—	—	—	2	32	10	12	50	24	127	315	30	32	52	9
4/8 — 10/8	—	—	—	—	2	29	6	25	51	19	126	387	35	34	87	4
11/8 — 17/8	1	—	—	—	3	23	11	19	34	24	222	380	34	37	83	12
18/8 — 24/8	—	—	—	—	6	18	12	20	46	24	260	459	54	49	90	10
25/8 — 31/8	—	1	—	—	2	23	12	11	45	23	342	489	65	42	79	9
1/9 — 7/9	—	—	—	—	6	12	21	18	51	21	452	524	93	62	111	10
8/9 — 14/9	—	—	—	—	6	17	12	17	42	26	588	523	117	59	111	11
15/9 — 21/9	—	—	—	—	11	25	29	17	49	23	710	538	126	73	87	15
22/9 — 28/9	—	—	—	—	12	28	27	15	52	29	1008	537	145	81	101	12
29/9 — 5/10	—	—	—	—	8	35	15	28	39	36	1668	588	142	97	116	8
6/10 — 12/10	—	—	—	—	7	24	24	19	45	37	4133	482	127	102	103	11
13/10 — 19/10	—	—	1	—	7	42	12	37	44	38	7045	474	149	148	65	6
20/10 — 26/10	—	—	—	—	8	44	14	27	41	39	7738	444	186	191	90	13
27/10 — 2/11	—	—	—	—	13	56	18	33	43	32	8369	479	166	201	71	10
3/11 — 9/11	—	—	1	—	11	59	10	15	33	19	7266	468	154	218	60	6
10/11 — 16/11	—	—	—	—	12	57	17	16	34	41	5027	420	155	194	76	3
17/11 — 23/11	—	—	—	—	9	51	8	13	33	30	4047	459	142	185	48	9
24/11 — 30/11	—	—	—	—	9	51	9	17	30	23	2990	423	174	163	40	8
1/12 — 7/12	—	—	—	—	15	89	15	21	35	32	2421	459	143	159	58	9
8/12 — 14/12	—	—	—	—	6	74	8	18	42	20	1634	530	136	144	51	8
15/12 — 21/12	—	—	—	—	11	76	9	19	37	18	1344	406	108	127	43	10
22/12 — 28/12	—	—	—	—	2	68	10	27	18	16	1117	323	123	114	64	3
1958																
29/12 — 4/1	—	—	2	—	1	138	7	24	34	33	1143	416	179	158	78	11
5/1 — 11/1	—	—	—	—	6	137	18	25	28	39	1323	508	214	184	80	6
12/1 — 18/1	—	—	—	—	5	135	18	30	33	36	1406	538	199	152	97	16
19/1 — 25/1	—	—	1	—	5	156	26	37	31	42	1144	514	181	155	104	6
26/1 — 1/2	—	—	—	—	13	172	23	36	27	59	970	490	175	152	144	9
2/2 — 8/2	—	—	—	—	5	195	13	38	19	39	974	496	175	155	140	14
9/2 — 15/2	—	—	—	—	11	205	14	63	29	63	944	486	175	115	146	6
16/2 — 22/2	—	—	—	—	7	207	20	67	39	45	980	451	173	141	139	21
23/2 — 1/3	—	—	—	—	6	219	28	45	35	68	904	566	171	154	201	6
2/3 — 8/3	—	—	1	—	7	228	11	63	31	53	825	491	183	111	129	10
9/3 — 15/3	—	—	—	—	6	252	29	63	27	71	797	506	166	146	169	7

Tab. 6. Ugens (9/8—15/8) dødsfald fordelt på dødsårsager og aldersklasser.

Dødsårsag (International statistical classification of diseases, injuries, and causes of death. Abbreviated list of 50 causes for tabulation of mortality. 1948.)	Alder								Ialt	mænd	kvinder	Året 1957 (foreløbige tal)		Den tilsvarende uge i			
	Under 1 år		1-4 år	5-14 år	15-64 år		65 år og derover					mænd	kvinder	mænd	kvinder	1956	1957
	i ægteskab	uden for ægteskab			mænd	kvinder	mænd	kvinder									
B 1 Tuberculosis systemae respiratoriae					1				1	1		42	28	1	3		
B 2 Tuberculosis aliorum organorum												5	3				
B 3 Syphilis												14	9		1		
B 4 Febris typhoidea (excl. febris paratyphoidea B 17 a)																	
B 6 Dysenteria (incl. »paradysenteria«)																	
B 7 Scarlatina et tonsillitis acuta (streptococcus)																	
B 8 Diphtheria																	
B 9 Pertussis												3	2		1		
B 10 Meningitis purulenta (meningococcus) et infect. mening.																	
B 12 Poliomyelitis anterior acuta														1			
B 14 Morbilli																	
B 16 Malaria																	
B 17 a Febris paratyphoidea												6	8	1			
B 17 Alii morbi infectiosi et parasitici				1	9	14	8	10	43	18	25	1010	992	36	38		
B 18 Neoplasma malignum	1				2	1	1	1	5	3	2	50	38		1		
B 19 Neoplasma benignum et neoplasma (typus incertus)					2	2	1		5	3	2	25	41		2		
B 20 Diabetes mellitus												11	17		1		
B 21 Anaemia (typi varii)					1		7	9	18	9	9	278	371	10	16		
B 22 Laesiones vascul. syst. cerebrospin. (incl. apopl. cer.)	1											13	6				
B 23 Meningitis non meningococcica												1		1			
B 24 Febris rheumatica (incl. morbus cordis rheum. acutus)						2			2		2	19	47	2	2		
B 25 Morbus cordis rheumaticus chronicus					6	1	18	16	41	24	17	1048	818	31	32		
B 26 Morbus cordis arterioscleroticus et degenerativus					3		5	5	13	8	5	319	265	11	12		
B 27 Alii morbi cordis					1			4	5	1	4	50	71	1	1		
B 28 Hypertensio arterialis + morb. cord. (incl. nephroscl.)								1	1		1	13	24		2		
B 29 Hypertensio arterialis (incl. nephrosclerosis)												14	22				
B 30 Influenza (incl. complicationes variae)												58	44	5	2		
B 31 Pneumonia (typi varii)					1				1	1		53	40	1			
B 32 Bronchitis					2		2		4	4		47	19	1			
B 33 Ulcus duodeni et ulcus ventriculi												15	11	1			
B 34 Appendicitis					1				1	1		13	23		3		
B 35 Hernia, ileus etc.												3	15				
B 36 Gastritis, enteritis, colitis (excl. neonatorum B 43)					1		1	1	3	2	1	69	61	3	2		
B 37 Cirrhosis hepatis					1	2	1		4	2	2	15	17				
B 38 Nephritis, nephrosis (excl. nephroscler. B 28, B 29)							2		2	2		69		1	1		
B 39 Hyperplasia prostatae													6				
B 40 Morbi et complicationes graviditatis, partus et puerp.														2	5		
B 41 Malformatio congenita	4								4	1	3	75	46	2	3		
B 42 Laesiones int. part. asph. neonat. atelect. pulm. neonat.	1								1	1		120	96	6	3		
B 43 Morbi infect. neonat. (incl. diarrhoea, gastroent.)												2	2				
B 44 Alii morbi neonatorum							3	5	8	3	5	63	100	1	3		
B 45 Senilitas, causa mort. ignota, causa mort. male defin.					1	2	2	3	10	5	5	248	298	9	11		
B 46 Alii morbi (non nom. B 1—B 45 descript.)	2				1	1	1		2	2		86	35				
BE 47 Accidentia vehiculi motoris					1	2	1	2	5	11	5	162	133	5	3		
BE 48 Aliae accidentiae				1	2	1	2	5	11	5	6	189	101	6	4		
BE 49 Suicidium, laesio auto-inflicta					1	2						5	5				
BE 50 Homicidium, impetus, laesio in bello, execut. leg.																	
Summa	9		1	1	36	27	54	60	188	97	91	4213	3817	135	149		

Tabel 7. Ugens (9/8—15/8) vejrforhold efter observationer ved Meteorologisk Institut.

Observations météorologiques.

	Lufttrykket ved havets overflade mm	Lufttemperatur				Døgnet nedbør mm	Fugtighedsgrad %	Antal solskins-timer
		Max. C°	Min. C°	Middel C°	Døgnet normal C°			
Søndag den 9.	752,1	0,5	÷6,5	÷2,8	0,7	0,8	84	0
Mandag — 10.	748,9	÷2,0	÷6,9	÷4,8	0,8	4,9	93	3
Tirsdag — 11.	751,1	÷6,0	÷9,4	÷7,5	0,9	6,5	90	0
Onsdag — 12.	757,1	÷3,9	÷10,6	÷6,8	1,0	0,1	93	2 ³ / ₄
Torsdag — 13.	757,4	÷2,8	÷9,9	÷6,9	1,0	0,0	88	8 ³ / ₄
Fredag — 14.	755,2	÷2,4	÷7,9	÷3,9	1,1	0,3	87	4
Lørdag — 15.	761,6	0,0	÷3,2	÷1,5	1,2	0,0	84	0

UGENTLIG OVERSIGT

over

fødsler, sygdomme og dødsfald

i

KØBENHAVN

Bulletin hebdomadaire de statistique démographique et médicale

de la ville de

Copenhague.

Offentliggjort af Københavns stadslæge ifølge kommunalbestyrelsens foranstaltning.

Nr. 12 - 1958

Fra søndag d. 16. marts. 1958 til lørdag d. 22. marts 1958 begge dage incl.

83. årgang

Middelfolketallet (population moyenne) for 1956: 747.900 personer.

Fødselshyppigheden (natalité) 13,1

Dødeligheden (mortalité) 10,3 } pr. 1000 indbyggere i 1956.

Ægteskabshyppigheden (nuptialité) 9,6

Børnedødeligheden (mortalité infantile) 24,7 pr. 1000 levendefødte i 1956.

Tab. 1. Ugens fødsler og dødsfald m. m. Naissances, décès etc. de la semaine.

	Levendefødte Nés vivants.			Dødfødte Morts-nés			Dødsfald efter alder (dødfødte ikke medregnede). Décès (Morts-nés excl.)										Deraf døde i institutioner Décès dans institut.	Døde hjemmehør. Décès domiciliés	
	i ægte- skab légit.	udenf. ægteskab illég.	Ialt total	i ægte- skab légit.	udenf. ægteskab illég.	Ialt total	0-1 år		1-4 år	5-14 år	15-44 år	45-64 år	65-79 år	80- år	Ialt	à Copenhague		uden for København hors de Copenh.	
							i ægte- skab légit.	uf. ægteskab illég.											
Mandk. Masc...	108	17	125	5	1	6	3	—	—	—	2	22	24	11	62	50	56	6	
Kvindek. Fém...	83	25	108	3	1	4	2	—	2	—	3	19	35	19	80	62	79	1	
Ialt Total	191	42	233	8	2	10	5	—	2	—	5	41	59	30	142	112	135	7	

Ægteskaber Mariages: 71.

Tab. 2. Fødsler, dødsfald m. m. Naissance, décès etc. (Chiffres provisoires) 1956, 1957 og 1958

Foreløbig opgørelse	Ægteskaber Mariages	Lev.fødte Nés vivants		Dødfødte Morts-nés	Dødsfald Décès (mort-nés excl.)			Døde af Décès par								
		Ialt Total	udenf. ægteskab illégitimes		Ialt Total	0-1 år		1-4 år	Lunge- tuberk. Tuberc. pulmon. B 1	Kræft Maladies cancé- reuses B 18	Epidem. sygd. Maladies épidém. B3-17, B30	Hjerte- sygd. Maladies coeur B25-28	Ulykkes- tilfælde Accident. BE47, BE48	Selvmord Suicid. BE49	Øvrige Autres B2,19-24, 29, 31-46, 50	
						i ægte- skab légit	uf. ægteskab illégit.									
Året 1956....	6740	10862	1744	215	7659	312	65	42	83	1940	56	2447	401	267	2465	
— marts...	565	953	160	16	650	26	—	3	7	157	4	222	33	17	210	
— april....	645	950	146	14	665	25	4	6	9	173	7	204	36	23	213	
— maj.....	682	917	153	24	666	22	4	3	11	159	8	209	35	28	216	
— juni.....	630	870	136	20	579	27	3	3	6	163	5	163	26	26	190	
— juli.....	686	936	142	16	586	33	7	4	7	153	1	165	36	27	197	
— august..	536	906	141	18	543	20	8	1	6	153	6	176	24	18	160	
— septbr..	517	890	137	18	600*	27	4	6	5	158	2	193	29	18	195	
— oktober.	493	846	148	22	678	29	6	2	5	170	3	240	40	16	204	
— november	558	859	153	18**	646	24	13	4	10	169	—	215	36	18	198	
— december	595	900	149	13	681	22	3	2	5	165	7	222	41	24	217	
Året 1957....	6619	10714	1724	199	8030	276	62	57	70	2002	81	2637	416	290	2534	
1957 januar ..	388	923	144	27	717	28	5	6	8	180	4	249	41	24	211	
— februar .	464	862	145	23	618	22	7	7	7	148	7	212	29	25	190	
— marts...	626	953	160	16	728	32	1	8	9	163	7	243	41	26	239	
— april....	686	887	120	11	717	20	3	5	5	167	3	270	29	29	214	
— maj.....	544	984	163	15	691	19	5	4	6	165	4	243	31	37	205	
— juni.....	704	933	158	20	627	28	6	2	3	177	5	196	27	19	200	
— juli.....	562	869	141	16	580	16	8	3	4	162	3	168	29	24	190	
— august..	678	832	121	16	560	17	4	6	5	148	1	139	62	25	180	
— septbr..	460	911	148	21	634	18	3	3	6	183	3	194	35	19	194	
— oktober.	475	843	142	9	679	20	5	4	4	181	10	224	27	24	209	
— november	508	833	139	12	728	25	10	5	8	170	15	250	36	15	234	
— december	524	884	143	13	751	31	5	4	5	158	19	249	29	23	268	
1958 januar ..	354	981	157	22	827	21	7	6	7	168	6	310	31	33	272	
— februar .	382	864	126	19	663	28	5	8	10	134	5	233	32	22	227	

*) Yderligere er et barn under 1 år af ubestemt køn registreret.

**) Yderligere er et dødfødt barn af ubestemt køn registreret.

Tab. 3. Fra 319 praktiserende læger er i beretningsugen anmeldt følgende 2125 nye tilfælde i København; fra Frederiksberg og Københavns amt er anmeldt 2067 nye tilfælde i beretningsugen.
Cas de maladies épidémiques et contagieuses de la semaine déclarés par les médecins — (Déclaration obligatoire).

Morbi epidemici.	Copenhagen										Comm. voisines					
	Alder — Age								Ialt Total	Indlagte på hospital		Frederiksberg	Københavns amts nordre lægekreds	Københavns amts søndre lægekreds		Indlagte på hospital
	Fra 0—1 år	Fra 1—4 år	Fra 5—14 år	Fra 15—64 år		65 år og derover		Ialt		Deraf på Militær hosp.						
				Mænd	Kvinder	Mænd	Kvinder									
1. Febris typhoidea	—	—	—	—	—	—	—	—	—	—	—	—	—	—	—	1
2. » paratyphoidea	—	—	—	—	—	—	—	—	—	—	—	—	—	—	—	2
3. Meningit. cerebrospin. epidem.	—	—	—	—	—	—	—	—	—	—	—	—	—	—	—	3
4. Poliomy. ant. ac. paralytica	—	—	—	—	—	—	—	—	—	—	—	—	—	—	—	4
» » » » aparytica	—	—	—	—	—	—	—	—	—	—	—	—	—	—	—	5
5. Encephalitis epidem. acuta	—	—	—	—	—	—	—	—	—	—	—	—	—	—	—	6
6. Dysenteria (paradysenteria)	—	—	—	—	—	—	—	—	—	—	—	—	—	—	—	7
7. Malaria, opstået i Danmark	—	—	—	—	—	—	—	—	—	—	—	—	—	—	—	8
» » » udefn. Danm.	—	—	—	—	—	—	—	—	—	—	—	—	—	—	—	9
8. Diphtheria	—	—	—	—	—	—	—	—	—	—	—	—	—	—	—	10
9. Scarlatina	—	1	2	1	1	—	—	5	—	—	2	2	9	—	—	11
10. Sepsis puerperalis post abortum	—	—	—	—	—	—	—	—	—	—	—	—	—	—	—	12
» » » partum	—	—	—	—	—	—	—	—	—	—	—	—	—	—	—	13
11. Pemphigus neonat.	—	—	—	—	—	—	—	—	—	—	—	—	—	—	—	14
12. Tetanus neonat.	—	—	—	—	—	—	—	—	—	—	—	—	—	—	—	15
13. Morbilli	2	101	132	1	—	—	—	236	8	—	51	195	124	3	—	16
14. Rubeolae	1	12	4	—	—	—	—	17	—	—	5	29	8	—	—	17
15. Varicellae	1	25	30	1	1	—	—	58	19	—	8	41	14	—	—	18
16. Pertussis	—	14	12	—	—	—	—	26	—	—	2	10	4	1	—	19
17. Parotitis epidemica	—	7	26	5	5	—	—	43	2	—	32	52	20	—	—	20
18. Influenza	3	33	89	266	297	14	13	715	21	13	170	205	214	1	—	21
19. Angina tonsillaris	12	80	143	146	129	—	2	512	34	23	78	142	155	4	—	22
20. Tracheo-bronchitis	7	31	30	35	45	12	17	177	9	—	56	82	59	—	—	23
21. Bronchopneum. et bronchit. capill.	1	14	12	17	27	23	25	119	49	10	21	39	38	14	2	24
22. Pneumonia crouposa	—	2	2	5	2	—	—	11	5	—	5	6	—	—	—	25
23. Gastro-enteritis ac. infect.	9	27	36	30	22	1	6	131	19	8	17	108	52	1	—	26
24. Hepatitis epidemica acuta	—	1	—	—	6	—	—	7	6	—	3	1	3	—	—	27
25. Febris rheumatica	—	—	—	—	—	—	—	—	—	—	—	—	—	—	—	28
26. Erysipelas	—	—	—	1	1	—	—	2	—	—	—	1	2	—	—	29
» a. Febris undulans	—	—	—	—	—	—	—	—	—	—	—	—	—	—	—	30
» b. Myalgia epid.	—	—	—	—	—	—	—	—	—	—	—	—	—	—	—	31
» c. Ornithose	—	—	—	—	—	—	—	—	—	—	—	—	—	—	—	32
Sum	36	348	518	508	536	50	63	2059	172	54	450	913	702	26	—	33
27. Gonorrh., ikke tidl. diagnostic...	—	—	—	34	25	—	—	59	10	5	2	—	—	—	—	27
28. Ulcus venereum » » »	—	—	—	—	—	—	—	—	—	—	—	—	—	—	—	28
29. Syphilis acquisita, friske tilfælde	—	—	—	—	—	—	—	—	—	—	—	—	—	—	—	29
30. Syphilis congenita, ikke tidl. diagn.	—	—	—	—	—	—	—	—	—	—	—	—	—	—	—	30
31. Lymphogranuloma ingvinale	—	—	—	—	—	—	—	—	—	—	—	—	—	—	—	31
32. Delirium tremens	—	—	—	—	—	—	—	—	—	—	—	—	—	—	—	32
33. Scabies	—	—	1	5	1	—	—	7	1	1	—	—	—	—	—	33
Ialt Total	36	348	519	547	562	50	63	2125	183	60	452	913	702	26	—	33

Tab. 4. Patienter i stadens hospitaler. *Malades dans les hôpitaux de la ville.*

	1957						1958							
	28. dec.	4. jan.	11. jan.	18. jan.	25. jan.	1. febr.	8. febr.	15. febr.	22. febr.	1. marts	8. marts	15. marts	22. marts	
Kommune hospitaler <i>Hôpitaux municipaux</i>														
Kommunehospital	954	1053	1100	1101	1094	1082	1093	1074	1073	1087	1080	1052	1087	
Øresundshospitalet	233	276	282	299	289	299	298	303	296	282	294	296	288	
Blegdamskospitalet	410	420	437	429	433	426	438	436	449	441	412	402	401	
Rudolph Berghs hospital	105	131	152	163	163	154	139	150	173	169	161	156	150	
Sundby hospital	375	429	436	447	434	438	427	444	430	435	435	437	445	
Bispebjerg hospital	967	1082	1165	1187	1185	1200	1247	1185	1168	1154	1159	1190	1140	
Børnehospitalet på Fuglebakken	107	118	143	150	150	145	142	143	146	134	128	128	137	
Hospitalet på Forchammersvej	38	71	77	77	74	72	77	76	76	74	73	78	75	
Balders hospital	48	46	52	51	51	59	60	65	64	67	63	67	68	
Sønderbro hospital	152	166	185	194	200	199	193	199	191	186	198	193	186	
Ialt	3389	3792	4029	4098	4073	4074	4114	4075	4066	4029	4003	3999	3977	
Private hospitaler <i>Hôpitaux privés</i>														
Dronning Louises børnehospital	95	114	138	155	158	161	160	166	162	163	156	167	158	
St. Josephs hospital	265	313	345	346	344	348	348	340	356	345	343	317	326	
St. Elisabeths hospital	95	126	146	147	149	143	146	146	152	149	147	155	153	
Finseninstitutet og Radiumstationen	211	296	309	304	300	313	318	315	317	294	302	308	298	
Ortopædisk hospital	111	162	206	203	211	187	201	205	194	205	192	198	186	
Ialt	777	1011	1144	1155	1162	1152	1173	1172	1181	1156	1140	1145	1121	
Statshospitaler <i>Hôpitaux de l'État</i>														
Rigshospitalet, sygeafdelingerne	802	967	1105	1147	1152	1161	1180	1182	1173	1178	1150	1132	1123	
» fødeafdelingerne	140	154	173	139	154	157	157	157	153	164	164	165	182	
Militærhospitalet	418	499	595	630	654	650	669	701	689	681	710	718	710	
Ialt	1360	1620	1873	1916	1960	1968	2006	2040	2015	2023	2024	2015	2015	

Tabel 5. Oversigt over sygelighed af de vigtigste nyanmeldte epidemiske sygdomme i København Nr. 12—1958
 Morbidité par les maladies épidémiques principales. (Chiffres provisoires).

Foreløbig opgørelse	Febris typh.	Febris parat.	Menigitis cerebro-spin. epidem.	Polio-myelitis ant. acuta	Scarlatina	Morbilli	Rubeolae	Variellae	Pertussis	Parotitis epid.	Influenza	Angina tons.	Tracheo-bronch.	Pneumonia (21+22)	Gastro-enteritis	Hepatitis epid. ac.
1956																
4/11 —10/11	—	—	—	—	6	37	21	23	175	47	412	551	141	106	69	8
11/11 —17/11	—	—	—	—	7	63	27	26	246	53	474	530	162	100	88	12
18/11 —24/11	—	—	—	1	10	49	17	37	264	38	503	534	150	128	92	9
25/11 —1/12	—	—	—	1	7	65	21	36	236	40	423	512	155	107	92	8
2/12 —8/12	—	—	1	—	11	50	33	47	229	61	505	559	151	141	104	8
9/12 —15/12	—	—	—	1	5	72	28	66	211	56	428	519	174	109	105	8
16/12 —22/12	—	—	1	1	6	64	14	34	144	49	280	369	136	89	60	9
23/12 —29/12	—	—	—	1	3	43	8	39	115	35	227	311	137	86	101	5
1957																
30/12 —5/1	—	—	—	—	9	79	18	67	193	43	410	452	187	147	156	7
6/1 —12/1	—	—	—	1	6	74	20	74	221	90	526	508	163	162	170	8
13/1 —19/1	—	—	—	—	6	59	31	90	246	67	477	509	222	133	205	14
20/1 —26/1	—	—	1	—	12	59	27	82	229	86	443	506	198	118	192	10
27/1 —2/2	—	—	1	—	8	59	44	90	239	87	508	522	163	89	259	20
3/2 —9/2	—	—	—	—	12	60	45	85	203	83	437	516	182	103	220	17
10/2 —16/2	—	—	—	—	5	74	47	123	224	110	404	489	154	104	197	17
17/2 —23/2	1	—	1	—	9	91	55	108	198	120	380	492	130	115	145	20
24/2 —2/3	—	1	—	—	9	89	50	89	142	100	418	494	164	104	109	15
3/3 —9/3	—	—	—	—	16	59	54	86	147	107	748	495	133	125	128	17
10/3 —16/3	—	—	—	—	13	54	59	85	195	101	1998	671	225	145	111	15
17/3 —23/3	—	—	—	—	12	52	52	80	142	97	3716	566	228	208	91	12
24/3 —30/3	—	—	—	—	19	63	50	98	124	92	4026	523	193	175	111	24
31/3 —6/4	—	—	—	—	8	38	34	78	90	81	2736	399	157	185	95	13
7/4 —13/4	—	—	—	—	13	62	40	61	72	77	1619	393	130	137	96	16
14/4 —20/4	—	—	—	—	4	30	26	36	37	42	727	243	88	88	68	2
21/4 —27/4	—	—	2	—	12	53	37	63	67	65	666	357	95	83	69	12
28/4 —4/5	—	—	—	—	4	61	34	61	74	51	394	397	99	86	86	11
5/5 —11/5	—	—	—	—	11	71	29	53	76	49	387	433	105	83	62	14
12/5 —18/5	—	—	—	—	10	73	32	67	100	81	269	341	74	73	70	5
19/5 —25/5	—	—	—	—	8	134	32	60	87	60	253	406	91	69	74	3
26/5 —1/6	—	—	—	—	2	91	28	54	95	52	204	301	74	49	63	4
2/6 —8/6	—	—	1	—	2	60	28	37	60	55	167	338	82	49	58	4
9/6 —15/6	—	—	—	—	3	57	19	39	45	41	144	323	68	54	99	7
16/6 —22/6	—	—	—	—	5	73	21	46	86	53	171	312	53	37	98	6
23/6 —29/6	—	—	—	—	5	35	19	20	56	27	127	318	41	52	67	4
30/6 —6/7	—	—	—	—	—	40	19	18	49	11	113	361	44	35	68	4
7/7 —13/7	—	—	—	—	3	22	13	18	33	23	87	294	31	38	60	5
14/7 —20/7	—	—	—	—	1	27	12	17	35	27	113	276	36	28	64	10
21/7 —27/7	—	—	2	—	4	34	12	7	54	15	146	257	27	24	76	9
28/7 —5/8	2	—	—	—	2	32	10	12	50	24	127	315	30	32	52	9
4/8 —10/8	—	—	—	—	2	29	6	25	51	19	126	387	35	34	87	4
11/8 —17/8	1	—	—	—	3	23	11	19	34	24	222	380	34	37	83	12
18/8 —24/8	—	—	—	—	6	18	12	20	46	24	260	459	54	49	90	10
25/8 —31/8	—	1	—	—	2	23	12	11	45	23	342	489	65	42	79	9
1/9 —7/9	—	—	—	—	6	12	21	18	51	21	452	524	93	62	111	10
8/9 —14/9	—	—	—	—	6	17	12	17	42	26	588	523	117	59	111	11
15/9 —21/9	—	—	—	—	11	25	29	17	49	23	710	538	126	73	87	15
22/9 —28/9	—	—	—	—	12	28	27	15	52	29	1008	537	145	81	101	12
29/9 —5/10	—	—	—	—	8	35	15	28	39	36	1668	588	142	97	116	8
6/10 —12/10	—	—	—	—	7	24	24	19	45	37	4133	482	127	102	103	11
13/10 —19/10	—	—	1	—	7	42	12	37	44	38	7045	474	149	148	65	6
20/10 —26/10	—	—	—	—	8	44	14	27	41	39	7738	444	186	191	90	13
27/10 —2/11	—	—	—	—	13	56	18	33	43	32	8369	479	166	201	71	10
3/11 —9/11	—	—	1	—	11	59	10	15	33	19	7266	468	154	218	60	6
10/11 —16/11	—	—	—	—	12	57	17	16	34	41	5027	420	155	194	76	3
17/11 —23/11	—	—	—	—	9	51	8	13	33	30	4047	459	142	185	48	9
24/11 —30/11	—	—	—	—	9	51	9	17	30	23	2990	423	174	163	40	8
1/12 —7/12	—	—	—	—	15	89	15	21	35	32	2421	459	143	159	58	9
8/12 —14/12	—	—	—	—	6	74	8	18	42	20	1634	530	136	144	51	8
15/12 —21/12	—	—	—	—	11	76	9	19	37	18	1344	406	108	127	43	10
22/12 —28/12	—	—	—	—	2	68	10	27	18	16	1117	323	123	114	64	3
1958																
29/12 —4/1	—	—	2	—	1	138	7	24	34	33	1143	416	179	158	78	11
5/1 —11/1	—	—	—	—	6	137	18	25	28	39	1323	508	214	184	80	6
12/1 —18/1	—	—	—	—	5	135	18	30	33	36	1406	538	199	152	97	16
19/1 —25/1	—	—	1	—	5	156	26	37	31	42	1144	514	181	155	104	6
26/1 —1/2	—	—	—	—	13	172	23	36	27	59	970	490	175	152	144	9
2/2 —8/2	—	—	—	—	5	195	13	38	19	39	974	496	175	155	140	14
9/2 —15/2	—	—	—	—	11	205	14	63	29	63	944	486	175	115	146	6
16/2 —22/2	—	—	—	—	7	207	20	67	39	45	980	451	173	141	139	21
23/2 —1/3	—	—	1	—	6	219	28	45	35	68	904	566	171	154	201	6
2/3 —8/3	—	—	—	—	7	228	11	63	31	53	825	491	183	111	129	10
9/3 —15/3	—	—	—	—	6	252	29	63	27	71	797	506	166	146	169	7
16/3 —22/3	—	—	—	—	5	236	17	58	26	43	715	512	177	130	131	7
	Febris typh.	Febris parat.	Menigitis cerebro-spin. epidem.	Polio-myelitis ant. acuta	Scarlatina	Morbilli	Rubeolae	Variellae	Pertussis	Parotitis epid.	Influenza	Angina tons.	Tracheo-bronch.	Pneumonia (21+22)	Gastro-enteritis	Hepatitis epid. ac.

Tab. 6. Ugens (16/3—22/3) dødsfald fordelt på dødsårsager og aldersklasser.

Dødsårsag <small>(International statistical classification of diseases, injuries, and causes of death. Abbreviated list of 50 causes for tabulation of mortality. 1948.)</small>	Alder								Ialt	mænd	kvinder	Året 1957 (foreløbige tal)		Den tilsvarende uge i			
	Under 1 år		15-64 år		65 år og derover		mænd	kvinder				mænd	kvinder	1956	1957		
	i ægteskab	uden for ægteskab	1-4 år	5-14 år	mænd	kvinder										mænd	kvinder
B 1 Tuberculosis systemae respiratoriae	—	—	—	—	1	—	—	—	1	1	—	42	28	4	2		
B 2 Tuberculosis aliorum organorum	—	—	—	—	—	—	—	—	—	—	—	5	3	—	—		
B 3 Syphilis	—	—	—	—	—	—	1	—	1	1	—	14	9	—	—		
B 4 Febris typhoidea (excl. febris paratyphoidea B 17 a)	—	—	—	—	—	—	—	—	—	—	—	—	—	—	—		
B 6 Dysenteria (incl. »paradysenteria«)	—	—	—	—	—	—	—	—	—	—	—	—	—	—	—		
B 7 Scarlatina et tonsillitis acuta (streptococcus)	—	—	—	—	—	—	—	—	—	—	—	—	—	—	—		
B 8 Diphtheria	—	—	—	—	—	—	—	—	—	—	—	—	—	—	—		
B 9 Pertussis	—	—	—	—	—	—	—	—	—	—	—	3	2	—	—		
B 10 Meningitis purulenta (meningococcus) et infect. mening.	—	—	—	—	—	—	—	—	—	—	—	—	—	—	—		
B 12 Poliomyelitis anterior acuta	—	—	—	—	—	—	—	—	—	—	—	—	1	—	—		
B 14 Morbilli	—	—	—	—	—	—	—	—	—	—	—	—	—	—	—		
B 16 Malaria	—	—	—	—	—	—	—	—	—	—	—	—	—	—	—		
B 17 a Febris paratyphoidea	—	—	—	—	—	—	—	—	—	—	—	6	8	1	—		
B 17 Alii morbi infectiosi et parasitici	—	—	—	—	7	6	5	5	23	12	11	1010	992	40	35		
B 18 Neoplasma malignum	—	—	—	—	2	—	—	1	3	2	1	50	38	1	3		
B 19 Neoplasma benignum et neoplasma (typus incertus)	—	—	—	—	—	—	—	2	2	—	2	25	41	—	2		
B 20 Diabetes mellitus	—	—	—	—	—	—	—	—	—	—	—	11	17	1	—		
B 21 Anaemia (typi varii)	—	—	—	—	—	—	—	—	—	—	—	278	371	13	17		
B 22 Laesiones vascul. syst. cerebrospin. (incl. apopl. cer.)	—	—	—	—	1	3	4	11	19	5	14	13	6	—	—		
B 23 Meningitis non meningococcica	—	—	—	—	—	—	—	—	—	—	—	1	—	—	—		
B 24 Febris rheumatica (incl. morbus cordis rheum. acutus)	—	—	—	—	—	—	—	—	—	—	—	19	47	—	4		
B 25 Morbus cordis rheumaticus chronicus	—	—	—	—	1	2	—	1	4	1	3	19	47	—	4		
B 26 Morbus cordis arterioscleroticus et degenerativus	—	—	—	—	5	3	7	16	31	12	19	1048	818	33	45		
B 27 Alii morbi cordis	—	—	—	—	—	4	4	4	12	4	8	319	265	22	8		
B 28 Hypertensio arterialis + morb. cord. (incl. nephroscl.)	—	—	—	—	—	1	3	—	4	3	1	50	71	5	4		
B 29 Hypertensio arterialis (incl. nephrosclerosis)	—	—	—	—	—	—	—	—	—	—	—	13	24	2	1		
B 30 Influenza (incl. complicationes variae)	—	—	—	—	—	—	—	1	1	—	1	14	22	—	—		
B 31 Pneumonia (typi varii)	—	—	—	—	1	—	2	1	4	3	1	58	44	6	—		
B 32 Bronchitis	—	—	—	—	—	—	—	1	1	—	1	53	40	—	—		
B 33 Ulcus duodeni et ulcus ventriculi	—	—	—	—	—	—	—	—	—	—	—	47	19	—	2		
B 34 Appendicitis	—	—	—	—	—	—	1	—	1	—	1	15	11	1	—		
B 35 Hernia, ileus etc.	—	—	—	—	—	—	—	—	—	—	—	13	23	—	1		
B 36 Gastritis, enteritis, colitis (excl. neonatorum B 43)	—	—	—	—	—	—	—	—	—	—	—	3	15	1	1		
B 37 Cirrhosis hepatis	—	—	—	—	2	—	—	—	2	2	—	69	61	5	1		
B 38 Nephritis, nephrosis (excl. nephroscler. B 28, B 29)	—	—	—	—	1	—	—	1	2	1	1	15	17	2	2		
B 39 Hyperplasia prostatae	—	—	—	—	—	—	5	—	5	5	—	69	—	—	1		
B 40 Morbi et complicationes graviditatis, partus et puerp.	—	—	—	—	—	—	—	—	—	—	—	75	46	3	2		
B 41 Malformatio congenita	—	—	—	—	—	—	—	—	—	—	—	—	—	—	—		
B 42 Laesiones int. part. asph. neonat. atelect. pulm. neonat.	2	—	—	—	—	—	—	—	2	2	—	120	96	4	7		
B 43 Morbi infect. neonat. (incl. diarrhoea, gastroent.)	—	—	—	—	—	—	—	—	—	—	—	—	—	—	—		
B 44 Alii morbi neonatorum	3	—	—	—	—	—	—	—	3	1	2	2	2	—	—		
B 45 Senilitas, causa mort. ignota, causa mort. male defin.	—	—	—	—	—	—	—	2	2	—	2	63	100	1	3		
B 46 Alii morbi (non nom. B 1—B 45 descript.)	—	—	2	—	2	1	2	5	12	4	8	248	298	6	13		
BE 47 Accidentia vehiculi motoris	—	—	—	—	—	—	—	—	1	1	—	86	35	1	2		
BE 48 Aliae accidentiae	—	—	—	—	—	—	—	—	1	—	1	162	133	8	9		
BE 49 Suicidium, laesio auto-inflicta	—	—	—	—	1	1	2	2	6	3	3	189	101	3	5		
BE 50 Homicidium, impetus, laesio in bello, execut. leg.	—	—	—	—	—	—	—	—	—	—	—	5	5	—	—		
Summa	5	—	2	—	24	22	35	54	142	62	80	4213	3817	163	170		

Tabel 7. Ugens (16/3—22/3) vejrforhold efter observationer ved Meteorologisk Institut.
Observations météorologiques.

	Lufttrykket ved havets overflade mm	Lufttemperatur				Døgnet nedbør mm	Fugtighedsgrad %	Antal solskins-timer
		Max. C°	Min. C°	Middel C°	Døgnet normal C°			
Søndag den 16.	766,3	2,4	÷7,4	÷2,4	1,3	0,0	95	1 1/2
Mandag — 17.	763,1	2,1	÷6,6	÷2,1	1,4	0,0	86	4
Tirsdag — 18.	763,2	1,3	÷2,4	÷0,6	1,5	4,4	97	5
Onsdag — 19.	766,8	0,6	÷2,5	÷1,5	1,6	0,3	83	1 1/2
Torsdag — 20.	771,2	0,0	÷5,1	÷2,6	1,8	0,0	87	5
Fredag — 21.	773,3	÷0,6	÷10,7	÷5,1	1,9	0,0	98	6 1/2
Lørdag — 22.	770,7	÷1,5	÷8,9	÷3,9	2,0	0,0	95	8 1/2

UGENTLIG OVERSIGT

over

fødsler, sygdomme og dødsfald

KØBENHAVN

Bulletin hebdomadaire de statistique démographique et médicale de la ville de Copenhague.

Offentliggjort af Københavns stadslæge ifølge kommunalbestyrelsens foranstaltning.

Nr. 13 - 1958

Fra søndag d. 23. marts, 1958 til lørdag d. 29. marts 1958 begge dage incl.

83. årgang

Middelfolketallet (population moyenne) for 1956: 747.900 personer.

Fødselshyppigheden (natalité) 13,1

Dødeligheden (mortalité) 10,3 } pr. 1000 indbyggere i 1956.

Ægteskabshyppigheden (nuptialité) 9,6

Børnedødeligheden (mortalité infantile) 24,7 pr. 1000 levendefødte i 1956.

Tab. 1. Ugens fødsler og dødsfald m. m. Naissances, decès etc. de la semaine.

	Levendefødte Nés vivants.			Dødfødte Morts-nés			Dødsfald efter alder (dødfødte ikke medregnede). Décès (Morts-nés excl.)										Deraf døde i institutioner Décès dans institut.	Døde hjemmehør. Décès domiciliés	
	i ægte- skab légit.	udenf. ægteskab illég.	Ialt total	i ægte- skab légit.	udenf. ægteskab illég.	Ialt total	0-1 år											i Køben- havn à Copen- hague	uden for Københ. hors de Copenh.
							i ægte- skab légit.	uf. ægteskab illég.	1-4 år	5-14 år	15-44 år	45-64 år	65-79 år	80- år	Ialt				
Mandk. Masc...	107	33	140	—	—	—	—	—	—	—	8	19	31	18	76	53	68	8	
Kvindek. Fém...	90	13	103	—	—	—	1	—	—	1	7	17	33	25	84	70	76	8	
Ialt Total	197	46	243	—	—	—	1	—	—	1	15	36	64	43	160	123	144	16	

Ægteskaber Mariages: 155.

Tab. 2. Fødsler, dødsfald m. m. Naissance, décès etc. (Chiffres provisoires) 1956, 1957 og 1958

Foreløbig opgørelse	Ægte- ska- ber Mari- ages	Lev. fødte Nés vivants		Død- fødte Morts- nés	Dødsfald Décès (mort-nés excl.)				Døde af Décès, par							
		Ialt Total	udenf. ægteskab illégi- times		Ialt Total	0-1 år			Lunge- tuberk. Tuberc. pulmon. B 1	Kræft Maladies cancé- reuses B 18	Epidem. sygd. Maladies épidém. B3-17, B30	Hjerte- sygd. Maladies cœur B25-28	Ulykkes- tilfælde Accident BE47, BE48	Selvmord Suicid. BE49	Øvrige Autres B2,19-24, 29, 31-46, 50	
						i ægte- skab légit	uf. ægteskab illégit.	1-4 år								
Året 1956...	6740	10862	1744	215	7659	312	65	42	83	1940	56	2447	401	267	2465	
— marts...	565	953	160	16	650	26	—	3	7	157	4	222	33	17	210	
— april...	645	950	146	14	665	25	4	6	9	173	7	204	36	23	213	
— maj.....	682	917	153	24	666	22	4	3	11	159	8	209	35	28	216	
— juni.....	630	870	136	20	579	27	3	3	6	163	5	163	26	26	190	
— juli.....	686	936	142	16	586	33	7	4	7	153	1	165	36	27	197	
— august..	536	906	141	18	543	20	8	1	6	153	6	176	24	18	160	
— septbr..	517	890	137	18	600*	27	4	6	5	158	2	193	29	18	195	
— oktober.	493	846	148	22	678	29	6	2	5	170	3	240	40	16	204	
— november	558	859	153	18**	646	24	13	4	10	169	—	215	36	18	198	
— december	595	900	149	13	681	22	3	2	5	165	7	222	41	24	217	
Året 1957...	6619	10714	1724	199	8030	276	62	57	70	2002	81	2637	416	290	2534	
1957 januar ..	388	923	144	27	717	28	5	6	8	180	4	249	41	24	211	
— februar ..	464	862	145	23	618	22	7	7	7	148	7	212	29	25	190	
— marts ...	626	953	160	16	728	32	1	8	9	163	7	243	41	26	239	
— april	686	887	120	11	717	20	3	5	5	167	3	270	29	29	214	
— maj.....	544	984	163	15	691	19	5	4	6	165	4	243	31	37	205	
— juni.....	704	933	158	20	627	28	6	2	3	177	5	196	27	19	200	
— juli.....	562	869	141	16	580	16	8	3	4	162	3	168	29	24	190	
— august ..	678	832	121	16	560	17	4	6	5	148	1	139	62	25	180	
— septbr..	460	911	148	21	634	18	3	3	6	183	3	194	35	19	194	
— oktober.	475	843	142	9	679	20	5	4	4	181	10	224	27	24	209	
— november	508	833	139	12	728	25	10	5	8	170	15	250	36	15	234	
— december	524	884	143	13	751	31	5	4	5	158	19	249	29	23	268	
1958 januar ..	354	981	157	22	827	21	7	6	7	168	6	310	31	33	272	
— februar ..	382	864	126	19	663	28	5	8	10	134	5	233	32	22	227	

*) Yderligere er et barn under 1 år af ubestemt køn registreret.

**) Yderligere er et dødfødt barn af ubestemt køn registreret.

Tab. 3. Fra 299 praktiserende læger er i beretningsugen anmeldt følgende 2094 nye tilfælde i København; fra Frederiksberg og Københavns amt er anmeldt 2061 nye tilfælde i beretningsugen.
 Cas de maladies épidémiques et contagieuses de la semaine déclarés par les médecins — (Déclaration obligatoire).

	Copenhagen								Comm. voisines						
	Alder — Age								Indlagte på hospital		Frederiksberg	Københavns amts nordre lægekrds	Københavns amts søndre lægekrds		Indlagte på hospital
	Fra 0—1 år	Fra 1—4 år	Fra 5—14 år	Fra 15—64 år		65 år og derover		Ialt Total	Ialt	Deraf på Militær hosp.					
				Mænd	Kvinder	Mænd	Kvinder								
Morbi epidemici.															
1. Febris typhoidea	—	—	—	—	—	—	—	—	—	—	—	—	—	—	1
2. » paratyphoidea	—	—	—	—	—	—	—	—	—	—	—	—	—	—	2
3. Meningit. cerebrospin. epidem.	1	—	—	—	—	—	—	1	—	—	—	—	—	—	3
4. Poliomy. ant. ac. paralytica	—	—	—	—	—	—	—	—	—	—	—	—	—	—	4
» » » aparalytica	—	—	—	—	—	—	—	—	—	—	—	—	—	—	5
5. Encephalitis epidem. acuta	—	—	—	—	—	—	—	—	—	—	—	—	—	—	6
6. Dysenteria (paradysenteria)	—	—	—	—	—	—	—	—	—	—	—	—	—	—	7
7. Malaria, opstået i Danmark	—	—	—	—	—	—	—	—	—	—	—	—	—	—	8
» » » udenf. Danm.	—	—	—	—	—	—	—	—	—	—	—	—	—	—	9
8. Diphtheria	—	—	—	—	—	—	—	—	—	—	—	—	—	—	10
9. Scarlatina	—	2	5	—	—	—	—	7	—	—	1	1	5	—	11
10. Sepsis puerperalis post abortum	—	—	—	—	—	—	—	—	—	—	—	—	—	—	12
» » » partum	—	—	—	—	—	—	—	—	—	—	—	—	—	—	13
11. Pemphigus neonat.	—	—	—	—	—	—	—	—	—	—	—	—	—	—	14
12. Tetanus neonat.	—	—	—	—	—	—	—	—	—	—	—	—	—	—	15
13. Morbilli	10	128	111	2	1	—	—	252	10	—	35	231	123	3	16
14. Rubeolae	—	11	11	—	—	—	—	22	1	—	5	28	3	—	17
15. Varicellae	—	18	24	1	—	—	—	43	1	—	7	31	16	—	18
16. Pertussis	2	19	8	1	1	—	—	31	1	—	4	7	1	—	19
17. Parotitis epidemica	—	13	37	2	6	—	—	58	3	—	23	46	11	—	20
18. Influenza	4	37	92	239	280	18	18	688	25	18	175	241	232	1	21
19. Angina tonsillaris	27	93	130	127	131	4	1	513	32	16	66	173	178	5	22
20. Tracheo-bronchitis	15	34	28	22	34	11	18	162	10	—	50	75	41	1	23
21. Bronchopneum. et bronchit. capill.	5	10	8	26	12	19	21	101	71	—	13	47	32	11	24
22. Pneumonia crouposa	—	4	—	1	5	—	1	11	9	—	2	5	3	—	25
23. Gastro-enteritis ac. infect.	7	23	21	15	29	9	16	120	26	4	17	58	67	2	26
24. Hepatitis epidemica acuta	—	—	1	2	4	—	1	8	2	—	—	1	—	—	27
25. Febris rheumatica	—	—	—	—	—	—	—	—	—	—	—	—	—	—	28
26. Erysipelas	—	—	—	—	3	1	—	4	—	—	—	—	1	—	29
» a. Febris undulans	—	—	—	—	—	—	—	—	—	—	—	—	—	—	30
» b. Myalgia epid.	—	—	—	—	—	—	—	—	—	—	—	—	—	—	31
» c. Ornithose	—	—	—	—	—	—	—	—	—	—	—	—	—	—	32
Sum	71	392	476	438	506	62	76	2021	192	38	398	944	713	23	33
27. Gonorrh., ikke tidl. diagnostic. ...	—	—	—	43	21	—	—	64	5	2	6	—	—	—	27
28. Ulcus venereum » » »	—	—	—	—	—	—	—	—	—	—	—	—	—	—	28
29. Syphilis acquisita, friske tilfælde	—	—	—	—	—	—	—	—	—	—	—	—	—	—	29
30. Syphilis congenit., ikke tidl. diagn.	—	—	—	—	—	—	—	—	—	—	—	—	—	—	30
31. Lymphogranuloma inguinale	—	—	—	—	—	—	—	—	—	—	—	—	—	—	31
32. Delirium tremens	—	2	2	2	3	—	—	9	—	—	—	—	—	—	32
33. Scabies	—	—	—	—	—	—	—	—	—	—	—	—	—	—	33
Ialt Total	71	394	478	483	530	62	76	2094	197	40	404	944	713	23	

Tab. 4. Patienter i stadens hospitaler. Malades dans les hôpitaux de la ville.

	1958												
	4. jan.	11. jan.	18. jan.	25. jan.	1. febr.	8. febr.	15. febr.	22. febr.	1. marts	8. marts	15. marts	22. marts	29. marts
Kommunale hospitaler Hôpitaux municipaux													
Kommunehospitalet	1053	1100	1101	1094	1082	1093	1074	1073	1087	1080	1052	1087	1065
Øresundshospitalet	276	282	299	289	299	298	303	296	282	294	296	288	272
Blegdams hospitalet	420	437	429	433	426	438	436	449	441	412	402	401	432
Rudolph Berghs hospital	131	152	163	163	154	139	150	173	169	161	156	150	151
Sundby hospital	429	436	447	434	438	427	444	430	435	435	437	445	428
Bispebjerg hospital	1082	1165	1187	1185	1200	1247	1185	1168	1154	1159	1190	1140	1148
Børnehospitalet på Fuglebakken	118	143	150	150	145	142	143	146	134	128	128	137	134
Hospitalet på Forchammersvej	71	77	77	74	72	77	76	76	74	73	78	75	77
Balders hospital	46	52	51	51	59	60	65	64	67	63	67	68	60
Sønderbro hospital	166	185	194	200	199	193	199	191	186	198	193	186	194
Ialt	3792	4029	4098	4073	4074	4114	4075	4066	4029	4003	3999	3977	3961
Private hospitaler Hôpitaux privés													
Dronning Louises børnehospital	114	138	155	158	161	160	166	162	163	156	167	158	163
St. Josephs hospital	313	345	346	344	348	348	340	356	345	343	317	326	333
St. Elisabeths hospital	126	146	147	149	143	146	146	152	149	147	155	153	146
Finseninstitutet og Radiumstationen	296	309	304	300	313	318	315	317	294	302	308	298	299
Ortopædisk hospital	162	206	203	211	187	201	205	194	205	192	198	186	187
Ialt	1011	1144	1155	1162	1152	1173	1172	1181	1156	1140	1145	1121	1128
Statshospitaler Hôpitaux de l'État													
Rigshospitalet, sygeafdelingerne	967	1105	1147	1152	1161	1180	1182	1173	1178	1150	1132	1123	1109
» fødeafdelingerne	154	173	139	154	157	157	157	153	164	164	165	182	169
Militærhospitalet	499	595	630	654	650	669	701	689	681	710	718	710	640
Ialt	1620	1873	1916	1960	1968	2006	2040	2015	2023	2024	2015	2015	1918

Tabel 5. Oversigt over sygelighed af de vigtigste nyanmeldte epidemiske sygdomme i København Nr. 13—1958
 Morbidité par les maladies épidémiques principales. (Chiffres provisoires).

Foreløbig opgørelse	Febris typh.	Febris parat.	Menigitis cerebrosp. epidem.	Polio-myelitis ant. acuta	Scarlatina	Morbilli	Rubeolae	Variellae	Pertussis	Parotitis epid.	Influenza	Angina tons.	Tracheo-bronch.	Pneumonia (21+22)	Gastro-enteritis	Hepatitis epid. ac.
1956																
11/11—17/11	—	—	—	—	7	63	27	26	246	53	474	530	162	100	88	12
18/11—24/11	—	—	—	1	10	49	17	37	264	38	503	534	150	128	92	9
25/11—1/12	—	—	—	1	7	65	21	36	236	40	428	512	155	107	92	8
2/12—8/12	—	—	1	—	11	50	33	47	229	61	505	559	151	141	104	8
9/12—15/12	—	—	—	1	5	72	28	66	211	56	428	519	174	109	105	8
16/12—22/12	—	—	1	1	6	64	14	34	144	49	280	369	136	89	60	9
23/12—29/12	—	—	—	1	3	43	8	39	115	35	227	311	137	86	101	5
1957																
30/12—5/1	—	—	—	—	9	79	18	67	193	43	410	452	187	147	156	7
6/1—12/1	—	—	—	1	6	74	20	74	221	90	526	508	163	162	170	8
13/1—19/1	—	—	—	—	6	59	31	90	246	67	477	509	222	133	205	14
20/1—26/1	—	—	—	—	12	59	27	82	229	86	443	506	198	118	192	10
27/1—2/2	—	—	1	—	8	59	44	90	239	87	508	522	163	89	259	20
3/2—9/2	—	—	—	—	12	60	45	85	203	83	437	516	182	103	220	17
10/2—16/2	—	—	—	—	5	74	47	123	224	110	404	489	154	104	197	17
17/2—23/2	1	—	1	—	9	91	55	108	198	120	380	492	130	115	145	20
24/2—2/3	—	1	—	—	9	89	50	89	142	100	418	494	164	104	109	15
3/3—9/3	—	—	—	—	16	59	54	86	147	107	748	495	133	125	128	17
10/3—16/3	—	—	—	—	13	54	59	85	195	101	1998	671	225	145	111	15
17/3—23/3	—	—	—	—	12	52	52	80	142	97	3716	566	228	208	91	12
24/3—30/3	—	—	—	—	19	63	50	98	124	92	4026	523	193	175	111	24
31/3—6/4	—	—	—	—	8	38	34	78	90	81	2736	399	157	185	95	13
7/4—13/4	—	—	—	—	13	62	40	61	72	77	1619	393	130	137	96	16
14/4—20/4	—	—	—	—	4	30	26	36	37	42	727	243	88	88	68	2
21/4—27/4	—	—	—	—	12	53	37	63	67	65	666	357	95	83	69	12
28/4—4/5	—	—	2	—	4	61	34	61	74	51	394	397	99	86	86	11
5/5—11/5	—	—	—	—	11	71	29	53	76	49	387	433	105	83	62	14
12/5—18/5	—	—	—	—	10	73	32	67	100	81	269	341	74	73	70	5
19/5—25/5	—	—	—	—	8	134	32	60	87	60	253	406	91	69	74	3
26/5—1/6	—	—	—	—	2	91	28	54	95	52	204	301	74	49	63	4
2/6—8/6	—	—	1	—	2	60	28	37	60	55	167	338	82	49	58	4
9/6—15/6	—	—	—	—	3	57	19	39	45	41	144	323	68	54	99	7
16/6—22/6	—	—	—	—	5	73	21	46	86	53	171	312	53	37	98	6
23/6—29/6	—	—	—	—	5	35	19	20	56	27	127	318	41	52	67	4
30/6—6/7	—	—	—	—	—	40	19	18	49	11	113	361	44	35	68	4
7/7—13/7	—	—	—	—	3	22	13	18	33	23	87	294	31	38	60	5
14/7—20/7	—	—	—	—	1	27	12	17	35	27	113	276	36	28	64	10
21/7—27/7	—	—	—	—	4	34	12	7	54	15	146	257	27	24	76	9
28/7—3/8	—	—	2	—	2	32	10	12	50	24	127	315	30	32	52	9
4/8—10/8	2	—	—	—	2	29	6	25	51	19	126	387	35	34	87	4
11/8—17/8	—	—	—	—	3	23	11	19	34	24	222	380	34	37	83	12
18/8—24/8	1	—	—	—	6	18	12	20	46	24	260	459	54	49	90	10
25/8—31/8	—	—	—	—	2	23	12	11	45	23	342	489	65	42	79	9
1/9—7/9	—	1	—	—	6	12	21	18	51	21	452	524	93	62	111	10
8/9—14/9	—	—	—	—	6	17	12	17	42	26	588	523	117	59	111	11
15/9—21/9	—	—	—	—	11	25	29	17	49	23	710	538	126	73	87	15
22/9—28/9	—	—	—	—	12	28	27	15	52	29	1008	537	145	81	101	12
29/9—5/10	—	—	—	—	8	35	15	28	39	36	1668	588	142	97	116	8
6/10—12/10	—	—	—	—	7	24	24	19	45	37	4133	482	127	102	103	11
13/10—19/10	—	—	1	—	7	42	12	37	44	38	7045	474	149	148	65	6
20/10—26/10	—	—	—	—	8	44	14	27	41	39	7738	444	186	191	90	13
27/10—2/11	—	—	—	—	13	56	18	33	43	32	8369	479	166	201	71	10
3/11—9/11	—	—	—	—	11	59	10	15	33	19	7266	468	154	218	60	6
10/11—16/11	—	—	1	—	12	57	17	16	34	41	5027	420	155	194	76	3
17/11—23/11	—	—	—	—	9	51	8	13	33	30	4047	459	142	185	48	9
24/11—30/11	—	—	—	—	9	51	9	17	30	23	2990	423	174	163	40	8
1/12—7/12	—	—	—	—	15	89	15	21	35	32	2421	459	143	159	58	9
8/12—14/12	—	—	—	—	6	74	8	18	42	20	1634	530	136	144	51	8
15/12—21/12	—	—	—	—	11	76	9	19	37	18	1344	406	108	127	43	10
22/12—28/12	—	—	—	—	2	68	10	27	18	16	1117	323	123	114	64	3
1958																
29/12—4/1	—	—	—	—	1	138	7	24	34	33	1143	416	179	158	78	11
5/1—11/1	—	—	—	—	6	137	18	25	28	39	1323	508	214	184	80	6
12/1—18/1	—	—	—	—	5	135	18	30	33	36	1406	538	199	152	97	16
19/1—25/1	—	—	1	—	5	156	26	37	31	42	1144	514	181	155	104	6
26/1—1/2	—	—	—	—	13	172	23	36	27	59	970	490	175	152	144	9
2/2—8/2	—	—	—	—	5	195	13	38	19	39	974	496	175	155	140	14
9/2—15/2	—	—	—	—	11	205	14	63	29	63	944	486	175	115	146	6
16/2—22/2	—	—	—	—	7	207	20	67	39	45	980	451	173	141	139	21
23/2—1/3	—	—	—	—	6	219	28	45	35	68	904	566	171	154	201	6
2/3—8/3	—	—	1	—	7	228	11	63	31	53	825	491	183	111	129	10
9/3—15/3	—	—	—	—	6	252	29	63	27	71	797	506	166	146	169	7
16/3—22/3	—	—	—	—	5	236	17	58	26	43	715	512	177	130	131	7
23/3—29/3	—	—	1	—	7	252	22	43	31	58	688	513	162	112	120	8

Febris typh. Febris parat. Menigitis cerebrosp. epidem. Polio-myelitis ant. acuta Scarlatina Morbilli Rubeolae Variellae Pertussis Parotitis epid. Influenza Angina tons. Tracheo-bronch. Pneumonia (21+22) Gastro-enteritis Hepatitis epid. ac.

Tab. 6. Ugens (23/3—29/3) dødsfald fordelt på dødsårsager og aldersklasser.

Dødsårsag (International statistical classification of diseases, injuries, and causes of death. Abbreviated list of 50 causes for tabulation of mortality. 1948.)	Alder								Ialt	mænd	kvinder	Året 1957 (foreløbige tal)		Den tilsvarende uge i			
	Under 1 år		1-4 år	5-14 år	15-64 år		65 år og derover					mænd	kvinder	mænd	kvinder	1956	1957
	i ægteskab	uden for ægteskab			mænd	kvinder	mænd	kvinder									
B 1 Tuberculosis systemae respiratoriae							1	1		1	42	28		2			
B 2 Tuberculosis aliorum organorum											5	3		1			
B 3 Syphilis											14	9	1	2			
B 4 Febris typhoidea (excl. febris paratyphoidea B 17 a)																	
B 6 Dysenteria (incl. »paradysenteria«)																	
B 7 Scarlatina et tonsillitis acuta (streptococcus)																	
B 8 Diphtheria											3	2					
B 9 Pertussis																	
B 10 Meningitis purulenta (meningococcus) et infect. mening.												2					
B 12 Poliomyelitis anterior acuta												1					
B 14 Morbilli																	
B 16 Malaria																	
B 17 a Febris paratyphoidea											6	8					
B 17 Alii morbi infectiosi et parasitici											1010	992	30	32			
B 18 Neoplasma malignum						8	9	7	16	40	15	25	30	2			
B 19 Neoplasma benignum et neoplasma (typus incertus)								1	1	2	1	1	2	2			
B 20 Diabetes mellitus									1	1	25	41	1	1			
B 21 Anaemia (typi varii)											11	17					
B 22 Laesiones vascul. syst. cerebrospin. (incl. apopl. cer.)							2	5	8	15	5	10	17	11			
B 23 Meningitis non meningococcica						1				1	13	6					
B 24 Febris rheumatica (incl. morbus cordis rheum. acutus)										1	1	19	47	3			
B 25 Morbus cordis rheumaticus chronicus						1							28	35			
B 26 Morbus cordis arterioscleroticus et degenerativus						9	3	20	12	44	29	15	14	14			
B 27 Alii morbi cordis							3	1	4	8	1	7	9	2			
B 28 Hypertensio arterialis + morb. cord. (incl. nephroscl.)						1		2		3	3	50	71	2			
B 29 Hypertensio arterialis (incl. nephrosclerosis)								1		1	1	13	24	3			
B 30 Influenza (incl. complicationes variae)									1	1	1	14	22	4			
B 31 Pneumonia (typi varii)									1	1	58	44	8	4			
B 32 Bronchitis							1	1	1	2	1	53	40	2			
B 33 Ulcus duodeni et ulcus ventriculi						1		1	2	4	2	47	19	5			
B 34 Appendicitis												15	11				
B 35 Hernia, ileus etc.						1			1	2	1	13	23				
B 36 Gastritis, enteritis, colitis (excl. neonatorum B 43)									1	1	1	3	15				
B 37 Cirrhosis hepatis						1		3	1	5	4	69	61	1			
B 38 Nephritis, nephrosis (excl. nephroscler. B 28, B 29)											15	17					
B 39 Hyperplasia prostatae									1	1	69		3	3			
B 40 Morbi et complicationes graviditatis, partus et puerp.												6					
B 41 Malformatio congenita								1		1	1	75	46	4			
B 42 Laesiones int. part. asph. neonat. atelect. pulm. neonat.	1									1	1	120	96	2			
B 43 Morbi infect. neonat. (incl. diarrhoea, gastroent.)																	
B 44 Alii morbi neonatorum												2	2				
B 45 Senilitas, causa mort. ignota, causa mort. male defin.						1		1	2	1	5	2	3	4			
B 46 Alii morbi (non nom. B 1—B 45 descript.)								3	1	6	10	1	9	5			
BE 47 Accidentia vehiculi motoris									1	2	2	86	35	4			
BE 48 Aliae accidentiae									1	1	2	162	133	7			
BE 49 Suicidium, laesio auto-inflicta									2	1	4	189	101	2			
BE 50 Homicidium, impetus, laesio in bello, execut. leg.												5	5				
Summa	1			1	27	24	49	58	160	76	84	4213	3817	142	161		

Tabel 7. Ugens (23/3—29/3) vejrforhold efter observationer ved Meteorologisk Institut.
Observations météorologiques.

	Lufttrykket ved havets overflade mm	Lufttemperatur				Døgnet nedbør mm	Fugtighedsgrad %	Antal solskins-timer
		Max. C°	Min. C°	Middel C°	Døgnet normal C°			
Søndag den 23.	768,0	0,7	÷4,0	÷1,1	2,1	0,1	70	0
Mandag — 24.	762,8	2,2	÷1,5	÷0,3	2,2	0,0	94	2
Tirsdag — 25.	758,4	2,3	÷1,6	0,0	2,4	0,0	95	8 1/2
Onsdag — 26.	758,2	3,0	÷1,0	0,7	2,5	0,0	82	6 1/2
Torsdag — 27.	759,4	1,7	÷0,6	0,1	2,6	0,0	80	0
Fredag — 28.	763,3	2,4	÷1,2	0,0	2,7	0,0	73	8 3/4
Lørdag — 29.	767,8	1,4	÷2,8	÷0,8	2,8	0,0	80	5 1/2

UGENTLIG OVERSIGT

over

fødsler, sygdomme og dødsfald

i

KØBENHAVN

Bulletin hebdomadaire de statistique démographique et médicale

de la ville de

Copenhague.

Offentliggjort af Københavns stadslægge ifølge kommunalbestyrelsens foranstaltning.

Nr. 14-1958

Fra søndag d. 30. marts. 1958 til lørdag d. 5. april 1958 begge dage incl.

83. årgang

Middelfolketallet (population moyenne) for 1956: 747.900 personer.

Fødselshyppigheden (natalité) 13,1
 Dødeligheden (mortalité) 10,3 } pr. 1000 indbyggere i 1956.
 Ægteskabshyppigheden (nuptialité) 9,6
 Børnedødeligheden (mortalité infantile) 24,7 pr. 1000 levendefødte i 1956.

Tab. 1. Ugens fødsler og dødsfald m. m. *Naissances, décès etc. de la semaine.*

	Levendefødte <i>Nés vivants.</i>			Dødfødte <i>Morts-nés</i>			Dødsfald efter alder (dødfødte ikke medregnede). <i>Décès (Morts-nés excl.)</i>										Deraf døde i institutioner <i>Décès dans institut.</i>	Døde hjemmehør. <i>Décès domiciliés</i>	
	i ægteskab <i>légit.</i>	udenf. ægteskab <i>illég.</i>	Ialt	i ægteskab <i>légit.</i>	udenf. ægteskab <i>illég.</i>	Ialt	0-1 år		1-4 år	5-14 år	15-44 år	45-64 år	65-79 år	80- år	Ialt	i København <i>à Copenhague</i>		uden for København. <i>hors de Copenh.</i>	
							i ægteskab <i>légit.</i>	uf. ægteskab <i>illég.</i>											
Mandk. <i>Masc...</i>	86	24	110	1	2	3	3	3	—	—	3	22	24	13	68	53	11		
Kvindek. <i>Fém...</i>	85	17	102	1	2	3	4	—	—	—	4	11	30	16	65	49	8		
Ialt <i>Total</i>	171	41	212	2	4	6	7	3	—	—	7	33	54	29	133	102	19		

Ægteskaber *Mariages*: 251.

Tab. 2. Fødsler, dødsfald m.m. *Naissance, décès etc. (Chiffres provisoires) 1956, 1957 og 1958*

Foreløbig opgørelse	Ægteskaber <i>Mariages</i>	Lev.-fødte <i>Nés vivants</i>		Dødfødte <i>Morts-nés</i>	Dødsfald <i>Décès (mort-nés excl.)</i>				Døde af <i>Décès par</i>							
		Ialt	udenf. ægteskab <i>illégitimes</i>		Ialt	0-1 år		1-4 år	Lunge-tuberk. <i>Tuberc. pulmon. B 1</i>	Kræft <i>Maladies cancéreuses B 18</i>	Epidem. sygd. <i>Maladies épidém. B3-17, B30</i>	Hjerte-sygd. <i>Maladies coeur B25-28</i>	Ulykkes-tilfælde <i>Accident. BE47, BE48</i>	Selvmord <i>Suicid. BE49</i>	Øvrige <i>Autres B2,19-24, 29, 31-46, 50</i>	
						i ægteskab <i>légit</i>	uf. ægteskab <i>illégit.</i>									Tuberc. pulmon. B 1
Året 1956.	6740	10862	1744	215	7659	312	65	42	83	1940	56	2447	401	267	2465	
— marts	565	953	160	16	650	26	—	3	7	157	4	222	33	17	210	
— april	645	950	146	14	665	25	4	6	9	173	7	204	36	23	213	
— maj	682	917	153	24	666	22	4	3	11	159	8	209	35	28	216	
— juni	630	870	136	20	579	27	3	3	6	163	5	163	26	26	190	
— juli	686	936	142	16	586	33	7	4	7	153	1	165	36	27	197	
— august	536	906	141	18	543	20	8	1	6	153	6	176	24	18	160	
— septbr.	517	890	137	18	600*	27	4	6	5	158	2	193	29	18	195	
— oktober	493	846	148	22	678	29	6	2	5	170	3	240	40	16	204	
— november	558	859	153	18**	646	24	13	4	10	169	—	215	36	18	198	
— december	595	900	149	13	681	22	3	2	5	165	7	222	41	24	217	
Året 1957.	6619	10714	1724	199	8030	276	62	57	70	2002	81	2637	416	290	2534	
1957 januar	388	923	144	27	717	28	5	6	8	180	4	249	41	24	211	
— februar	464	862	145	23	618	22	7	7	7	148	7	212	29	25	190	
— marts	626	953	160	16	728	32	1	8	9	163	7	243	41	26	239	
— april	686	887	120	11	717	20	3	5	5	167	3	270	29	29	214	
— maj	544	984	163	15	691	19	5	4	6	165	4	243	31	37	205	
— juni	704	933	158	20	627	28	6	2	3	177	5	196	27	19	200	
— juli	562	869	141	16	580	16	8	3	4	162	3	168	29	24	190	
— august	678	832	121	16	560	17	4	6	5	148	1	139	62	25	180	
— septbr.	460	911	148	21	634	18	3	3	6	183	3	194	35	19	194	
— oktober	475	843	142	9	679	20	5	4	4	181	10	224	27	24	209	
— november	508	833	139	12	728	25	10	5	8	170	15	250	36	15	234	
— december	524	884	143	13	751	31	5	4	5	158	19	249	29	23	268	
1958 januar	354	981	157	22	827	21	7	6	7	168	6	310	31	33	272	
— februar	382	864	126	19	663	28	5	8	10	134	5	233	32	22	227	

*) Yderligere er et barn under 1 år af ubestemt køn registreret.
 **) Yderligere er et dødfødt barn af ubestemt køn registreret.

Tab. 3. Fra 257 praktiserende læger er i beretningsugen anmeldt følgende 1195 nye tilfælde i København; fra Frederiksberg og Københavns amt er anmeldt 1129 nye tilfælde i beretningsugen.
Cas de maladies épidémiques et contagieuses de la semaine déclarés par les médecins — (Déclaration obligatoire).

Morbi epidemici.	Copenhagen										Comm. voisines				
	Alder — Age								Indlagte på hospital		Frederiksberg	Københavns amts nordre lægekreds	Københavns amts søndre lægekreds	Indlagte på hospital	
	Fra 0—1 år	Fra 1—4 år	Fra 5—14 år	Fra 15—64 år		65 år og derover		Ialt Total	Ialt	Deraf på Militær hosp.					
				Mænd	Kvinder	Mænd	Kvinder								
1. Febris typhoidea	—	—	—	—	—	—	—	—	—	—	—	—	—	—	1
2. » paratyphoidea	—	—	—	—	—	—	—	—	—	—	—	—	—	—	2
3. Meningit. cerebrospin. epidem.	—	—	—	—	—	—	—	—	—	—	—	—	—	—	3
4. Poliomy. ant. ac. paralytica	—	—	—	—	—	—	—	—	—	—	—	—	—	—	4
» » » aparalytica	—	—	—	—	—	—	—	—	—	—	—	—	—	—	5
5. Encephalitis epidem. acuta	—	—	—	—	—	—	—	—	—	—	—	—	—	—	6
6. Dysenteria (paradysenteria)	—	—	—	—	—	—	—	—	—	—	—	—	—	—	7
7. Malaria, opstået i Danmark	—	—	—	—	—	—	—	—	—	—	—	—	—	—	8
» » udenf. Danm.	—	—	—	1	—	—	—	1	1	—	—	—	—	—	9
8. Diphtheria	—	—	—	—	2	—	—	—	—	—	2	3	2	—	10
9. Scarlatina	—	2	2	—	—	—	—	6	—	—	—	—	—	—	11
10. Sepsis puerperalis post abortum	—	—	—	—	—	—	—	—	—	—	—	—	—	—	12
» » partum	—	—	—	—	—	—	—	—	—	—	—	—	—	—	13
11. Pemphigus neonat.	—	—	—	—	—	—	—	—	—	—	—	—	—	—	14
12. Tetanus neonat.	—	—	—	—	—	—	—	—	—	—	—	—	—	—	15
13. Morbilli	2	75	72	3	1	—	—	153	9	—	27	81	90	4	16
14. Rubeolae	—	9	5	—	—	—	—	14	—	—	6	5	2	—	17
15. Varicellae	1	15	13	—	1	—	—	30	—	—	5	6	21	—	18
16. Pertussis	—	8	8	—	—	—	—	16	—	—	—	—	5	—	19
17. Parotitis epidemica	—	6	14	4	1	—	—	25	2	—	15	38	3	—	20
18. Influenza	2	23	55	125	141	12	13	371	4	4	90	85	118	—	21
19. Angina tonsillaris	10	56	85	75	81	1	1	309	16	6	32	110	115	2	22
20. Tracheo-bronchitis	2	16	13	23	21	7	6	88	2	—	29	40	40	—	23
21. Bronchopneum. et bronchit. capill.	4	4	7	11	14	8	15	63	38	2	19	17	19	5	24
22. Pneumonia crouposa	—	2	—	1	—	1	3	7	4	—	—	—	3	—	25
23. Gastro-enteritis ac. infect.	4	12	8	16	12	4	—	56	16	—	8	42	38	1	26
24. Hepatitis epidemica acuta	—	—	2	4	1	—	—	8	2	—	7	—	—	—	27
25. Febris rheumatica	—	—	—	1	2	—	—	3	1	—	1	2	1	—	28
26. Erysipelas	—	—	—	—	—	—	—	—	—	—	—	—	—	—	29
» a. Febris undulans	—	—	—	—	—	—	—	—	—	—	—	—	—	—	30
» b. Myalgia epid.	—	—	—	—	—	—	—	—	—	—	—	—	—	—	31
» c. Ornithose	—	—	—	2	—	—	—	2	1	—	—	—	—	—	32
Sum	25	228	285	265	277	33	39	1152	96	12	241	431	457	13	33
27. Gonorrh., ikke tidl. diagnostic.	—	—	1	18	19	—	—	38	6	3	—	—	—	—	27
28. Ulcus venereum » » »	—	—	—	—	—	—	—	—	—	—	—	—	—	—	28
29. Syphilis acquisita, friske tilfælde	—	—	—	—	—	—	—	—	—	—	—	—	—	—	29
30. Syphilis congenit., ikke tidl. diagn.	—	—	—	—	—	—	—	—	—	—	—	—	—	—	30
31. Lymphogranuloma inguinale	—	—	—	—	—	—	—	—	—	—	—	—	—	—	31
32. Delirium tremens	—	—	2	2	1	—	—	5	—	—	—	—	—	—	32
33. Scabies	—	—	—	—	—	—	—	—	—	—	—	—	—	—	33
Ialt Total	25	228	288	285	297	33	39	1195	102	15	241	431	457	13	

Tab. 4. Patienter i stadens hospitaler. *Malades dans les hôpitaux de la ville.*

	1958													
	11. jan.	18. jan.	25. jan.	1. febr.	8. febr.	15. febr.	22. febr.	1. marts	8. marts	15. marts	22. marts	29. marts	5. april	
Kommunale hospitaler Hôpitaux municipaux														
Kommunehospitalet	1100	1101	1094	1082	1093	1074	1073	1087	1080	1052	1087	1065	992	
Øresundshospitalet	282	299	289	299	298	303	296	282	294	296	288	272	253	
Blegdams hospitalet	437	429	433	426	438	436	449	441	412	402	401	432	405	
Rudolph Berghs hospital	152	163	163	154	139	150	173	169	161	156	150	151	156	
Sundby hospital	436	447	434	438	427	444	430	435	435	437	445	428	388	
Bispebjerg hospital	1165	1187	1185	1200	1247	1185	1168	1154	1159	1190	1140	1148	1045	
Børnehospitalet på Fuglebakken	143	150	150	145	142	143	146	134	128	128	137	134	126	
Hospitalet på Forchhammersvej	77	77	74	72	77	76	76	74	73	78	75	77	58	
Balders hospital	52	51	51	59	60	65	64	67	63	67	68	60	53	
Sønderbro hospital	185	194	200	199	193	199	191	186	198	193	186	194	176	
Ialt	4029	4098	4073	4074	4114	4075	4066	4029	4003	3999	3977	3961	3652	
Private hospitaler Hôpitaux privés														
Dronning Louises børnehospital	138	155	158	161	160	166	162	163	156	167	158	163	127	
St. Josephs hospital	345	346	344	348	348	340	356	345	343	317	326	333	326	
St. Elisabeths hospital	146	147	149	143	146	146	152	149	147	155	153	146	115	
Finseninstituttet og Radiumstationen	309	304	300	313	318	315	317	294	302	308	298	299	244	
Ortopædisk hospital	206	203	211	187	201	205	194	205	192	198	186	187	127	
Ialt	1144	1155	1162	1152	1173	1172	1181	1156	1140	1145	1121	1128	959	
Statshospitaler Hôpitaux de l'État														
Rigshospitalet, sygeafdelingerne	1105	1147	1152	1161	1180	1182	1173	1178	1150	1132	1123	1109	952	
» » fødeafdelingerne	173	139	154	157	157	157	153	164	164	165	182	169	146	
Militærhospitalet	595	630	654	650	669	701	689	681	710	718	710	640	543	
Ialt	1873	1916	1960	1968	2006	2040	2015	2023	2024	2015	2015	1918	1641	

Tabel 5. Oversigt over sygelighed af de vigtigste nyanmeldte epidemiske sygdomme i København Nr. 14—1958

Morbidity par les maladies épidémiques principales. (Chiffres provisoires).

Foreløbig opgørelse	Febris typh.	Febris parat.	Menigitis cerebrosp. epidem.	Polio-myelitis ant. acuta	Scarlatina	Morbilli	Rubeolae	Variellae	Pertussis	Parotitis epid.	Influenza	Angina tons.	Tracheo-bronch.	Pneumonia (21+22)	Gastro-enteritis	Hepatitis epid. ac.
1956																
18/11—24/11	—	—	—	1	10	49	17	37	264	38	503	534	150	128	92	9
/11—1/12	—	—	—	1	7	65	21	36	236	40	423	512	155	107	92	8
2/12—8/12	—	—	1	—	11	50	33	47	229	61	505	559	151	141	104	8
9/12—15/12	—	—	—	1	5	72	28	66	211	56	428	519	174	109	105	8
16/12—22/12	—	—	1	1	6	64	14	34	144	49	280	369	136	89	60	9
23/12—29/12	—	—	—	1	3	43	8	39	115	35	227	311	137	86	101	5
1957																
30/12—5/1	—	—	—	—	9	79	18	67	193	43	410	452	187	147	156	7
6/1—12/1	—	—	—	1	6	74	20	74	221	90	526	508	163	162	170	8
13/1—19/1	—	—	—	—	6	59	31	90	246	67	477	509	222	133	205	14
20/1—26/1	—	—	1	—	12	59	27	82	229	86	443	506	198	118	192	10
27/1—2/2	—	—	1	—	8	59	44	90	239	87	508	522	163	89	259	20
3/2—9/2	—	—	—	—	12	60	45	85	203	83	437	516	182	103	220	17
10/2—16/2	—	—	—	—	5	74	47	123	224	110	404	489	154	104	197	17
17/2—23/2	1	—	1	—	9	91	55	108	198	120	380	492	130	115	145	20
24/2—2/3	—	1	—	—	9	89	50	89	142	100	418	494	164	104	109	15
3/3—9/3	—	—	—	—	16	59	54	86	147	107	748	495	133	125	128	17
10/3—16/3	—	—	—	—	13	54	59	85	195	101	1998	671	225	145	111	15
17/3—23/3	—	—	—	—	12	52	52	80	142	97	3716	566	228	208	91	12
24/3—30/3	—	—	—	—	19	63	50	98	124	92	4026	523	193	175	111	24
31/3—6/4	—	—	—	—	8	38	34	78	90	81	2736	399	157	185	95	13
7/4—13/4	—	—	—	—	13	62	40	61	72	77	1619	393	130	137	96	16
14/4—20/4	—	—	—	—	4	30	26	36	37	42	727	243	88	88	68	2
21/4—27/4	—	—	2	—	12	53	37	63	67	65	666	357	95	83	69	12
28/4—4/5	—	—	—	—	4	61	34	61	74	51	394	397	99	86	86	11
5/5—11/5	—	—	—	—	11	71	29	53	76	49	387	433	105	83	62	14
12/5—18/5	—	—	—	—	10	73	32	67	100	81	269	341	74	73	70	5
19/5—25/5	—	—	—	—	8	134	32	60	87	60	253	406	91	69	74	3
26/5—1/6	—	—	—	—	2	91	28	54	95	52	204	301	74	49	63	4
2/6—8/6	—	—	1	—	2	60	28	37	60	55	167	338	82	49	58	4
9/6—15/6	—	—	—	—	3	57	19	39	45	41	144	323	68	54	99	7
16/6—22/6	—	—	—	—	5	73	21	46	86	53	171	312	53	37	98	6
23/6—29/6	—	—	—	—	5	35	19	20	56	27	127	318	41	52	67	4
30/6—6/7	—	—	—	—	—	40	19	18	49	11	113	361	44	35	68	4
7/7—13/7	—	—	—	—	3	22	13	18	33	23	87	294	31	38	60	5
14/7—20/7	—	—	—	—	1	27	12	17	35	27	113	276	36	28	64	10
21/7—27/7	—	—	2	—	4	34	12	7	54	15	146	257	27	24	76	9
28/7—5/8	2	—	—	—	2	32	10	12	50	24	127	315	30	32	52	9
6/8—12/8	—	—	—	—	2	29	6	25	51	19	126	387	35	34	87	4
13/8—19/8	1	—	—	—	3	23	11	19	34	24	222	380	34	37	83	12
20/8—26/8	—	—	—	—	6	18	12	20	46	24	260	459	54	49	90	10
27/8—3/9	—	1	—	—	2	23	12	11	45	23	342	489	65	42	79	9
4/9—10/9	—	—	—	—	6	12	21	18	51	21	452	524	93	62	111	10
11/9—17/9	—	—	—	—	6	17	12	17	42	26	588	523	117	59	111	11
18/9—24/9	—	—	—	—	11	25	29	17	49	23	710	538	126	73	87	15
25/9—1/10	—	—	—	—	12	28	27	15	52	29	1008	537	145	81	101	12
2/10—8/10	—	—	—	—	8	35	15	28	39	36	1668	588	142	97	116	8
9/10—15/10	—	—	—	—	7	24	24	19	45	37	4133	482	127	102	103	11
16/10—22/10	—	—	1	—	7	42	12	37	44	38	7045	474	149	148	65	6
23/10—29/10	—	—	—	—	8	44	14	27	41	39	7738	444	186	191	90	13
30/10—6/11	—	—	—	—	13	56	18	33	43	32	8369	479	166	201	71	10
7/11—13/11	—	—	1	—	11	59	10	15	33	19	7266	468	154	218	60	6
14/11—20/11	—	—	—	—	12	57	17	16	34	41	5027	420	155	194	76	3
21/11—27/11	—	—	—	—	9	51	8	13	33	30	4047	459	142	185	48	9
28/11—4/12	—	—	—	—	9	51	9	17	30	23	2990	423	174	163	40	8
5/12—11/12	—	—	—	—	15	89	15	21	35	32	2421	459	143	159	58	9
12/12—18/12	—	—	—	—	6	74	8	18	42	20	1634	530	136	144	51	8
19/12—25/12	—	—	—	—	11	76	9	19	37	18	1344	406	108	127	43	10
26/12—31/12	—	—	—	—	2	68	10	27	18	16	1117	323	123	114	64	3
1958																
1/1—7/1	—	—	2	—	1	138	7	24	34	33	1143	416	179	158	78	11
8/1—14/1	—	—	—	—	6	137	18	25	28	39	1323	508	214	184	80	6
15/1—21/1	—	—	—	—	5	135	18	30	33	36	1406	538	199	152	97	16
22/1—28/1	—	—	1	—	5	156	26	37	31	42	1144	514	181	155	104	6
29/1—5/2	—	—	—	—	13	172	23	36	27	59	970	490	175	152	144	9
6/2—12/2	—	—	—	—	5	195	13	38	19	39	974	496	175	155	140	14
13/2—19/2	—	—	—	—	11	205	14	63	29	63	944	486	175	115	146	6
20/2—26/2	—	—	—	—	7	207	20	67	39	45	980	451	173	141	139	21
27/2—3/3	—	—	—	—	6	219	28	45	35	68	904	566	171	154	201	6
4/3—10/3	—	—	1	—	7	228	11	63	31	53	825	491	183	111	129	10
11/3—17/3	—	—	—	—	7	252	29	63	27	71	797	506	166	146	169	7
18/3—24/3	—	—	—	—	5	236	17	58	26	43	715	512	177	130	131	7
25/3—31/3	—	—	1	—	7	252	22	43	31	58	688	513	162	112	120	8
1/4—7/4	—	—	—	—	6	153	14	30	16	25	371	309	88	70	56	8
	Febris typh.	Febris parat.	Menigitis cerebrosp. epidem.	Polio-myelitis ant. acuta	Scarlatina	Morbilli	Rubeolae	Variellae	Pertussis	Parotitis epid.	Influenza	Angina tons.	Tracheo-bronch.	Pneumonia (21+22)	Gastro-enteritis	Hepatitis epid. ac.

Tab. 6. Ugens ^(30/3—5/4) dødsfald fordelt på dødsårsager og aldersklasser.

Dødsårsag <small>(International statistical classification of diseases, injuries, and causes of death. Abbreviated list of 50 causes for tabulation of mortality. 1948.)</small>	Alder								Ialt	mænd	kvinder	Året 1957 (foreløbige tal)		Den tilsvarende i	
	Under 1 år		15-64 år		65 år og derover		mænd	kvinder				1956	1957		
	i ægteskab	uden for ægteskab	mænd	kvinder	mænd	kvinder									
	1-4 år	5-14 år													
B 1 Tuberculosis systemae respiratoriae				2		1		3	3		42	28	3	1	
B 2 Tuberculosis aliorum organorum											5	3			
B 3 Syphilis											14	9	1	1	
B 4 Febris typhoidea (excl. febris paratyphoidea B 17 a)															
B 6 Dysenteria (incl. »paradysenteria«)															
B 7 Scarlatina et tonsillitis acuta (streptococcus)															
B 8 Diphtheria											3	2			
B 9 Pertussis															
B 10 Meningitis purulenta (meningococcus) et infect. mening.													2		
B 12 Poliomyelitis anterior acuta													1		
B 14 Morbilli															
B 16 Malaria															
B 17 a Febris paratyphoidea											6	8	1		
B 17 Alii morbi infectiosi et parasitici															
B 18 Neoplasma malignum				3	8	9	7	27	12	15	1010	992	45	35	
B 19 Neoplasma benignum et neoplasma (typus incertus)						1		1		1	50	38	2	3	
B 20 Diabetes mellitus											25	41	2	1	
B 21 Anaemia (typi varii)											11	17			
B 22 Laesiones vascul. syst. cerebrospin. (incl. apopl. cer.)				1	2	4	3	10	5	5	278	371	15	10	
B 23 Meningitis non meningococcica											13	6			
B 24 Febris rheumatica (incl. morbus cordis rheum. acutus)											1				
B 25 Morbus cordis rheumaticus chronicus											19	47	3	3	
B 26 Morbus cordis arterioscleroticus et degenerativus				5	1	12	19	37	17	20	1048	818	32	51	
B 27 Alii morbi cordis				2		2	6	10	4	6	319	265	16	15	
B 28 Hypertensio arterialis + morb. cord. (incl. nephroscl.)				2	1			2	1	1	50	71	3	4	
B 29 Hypertensio arterialis (incl. nephrosclerosis)				2				2	2		13	24		1	
B 30 Influenza (incl. complicationes variae)											14	22			
B 31 Pneumonia (typi varii)											58	44	6	4	
B 32 Bronchitis	1			1		1	1	4	3	1	53	40	2	2	
B 33 Ulcus duodeni et ulcus ventriculi											47	19	4	2	
B 34 Appendicitis											15	11	2	1	
B 35 Hernia, ileus etc.											13	23	1		
B 36 Gastritis, enteritis, colitis (excl. neonatorum B 43)											3	15	1	1	
B 37 Cirrhosis hepatis								3	3	3	69	61		3	
B 38 Nephritis, nephrosis (excl. nephroscler. B 28, B 29)											15	17			
B 39 Hyperplasia prostatae								3	3		69		2		
B 40 Morbi et complicationes graviditatis, partus et puerp.											6				
B 41 Malformatio congenita	4	1				1		6	3	3	75	46	3	4	
B 42 Laesiones int. part. asph. neonat. atelect. pulm. neonat.	2	2						4	2	2	120	96	3	10	
B 43 Morbi infect. neonat. (incl. diarrhoea, gastroent.)															
B 44 Alii morbi neonatorum											2	2			
B 45 Senilitas, causa mort. ignota, causa mort. male defin.											63	100	1	5	
B 46 Alii morbi (non nom. B 1—B 45 descript.)				5	1	2	5	13	7	6	248	298	8	8	
BE 47 Accidentia vehiculi motoris											86	35	2	5	
BE 48 Aliae accidentiae				1		3	2	6	4	2	162	133	6	3	
BE 49 Suicidium, laesio auto-inflicta				2				2	2		189	101	9	8	
BE 50 Homicidium, impetus, laesio in bello, execut. leg.											5	5	2		
Summa	7	3			25	15	37	46	133	68	65	4213	3817	175	182

Tab. 7. Ugens ^(30/3—5/4) vejrforhold efter observationer ved Meteorologisk Institut.
Observations météorologiques.

	Lufttrykket ved havets overflade mm	Lufttemperatur				Døgnet nedbør mm	Fugtighedsgrad %	Antal solskins-timer
		Max. C°	Min. C°	Middel C°	Døgnet normal C°			
Søndag den 30.	772,4	1,9	÷4,6	÷1,5	3,0	0,0	69	10
Mandag — 31.	764,5	2,4	÷3,4	÷0,5	3,1	0,0	62	10 ^{3/4}
Tirsdag — 1.	763,7	1,0	÷2,9	÷1,0	3,2	1,0	90	0
Onsdag — 2.	765,5	3,6	÷0,9	0,9	3,3	0,1	99	6 ^{1/2}
Torsdag — 3.	760,3	3,6	0,2	1,5	3,5	0,0	85	2 ^{1/2}
Fredag — 4.	755,4	2,0	0,6	1,1	3,6	0,0	98	0
Lørdag — 5.	759,0	4,6	1,0	2,9	3,7	0,0	85	0

UGENTLIG OVERSIGT

over

fødsler, sygdomme og dødsfald

i

KØBENHAVN

Bulletin hebdomadaire de statistique démographique et médicale

de la ville de

Copenhague.

Offentliggjort af Københavns stads læge ifølge kommunalbestyrelsens foranstaltning.

Nr. 15 - 1958

Fra søndag d. 6. april 1958 til lørdag d. 12. april 1958 begge dage incl.

83. årgang

Middelfolketallet (population moyenne) for 1956: 747.900 personer.

Fødselshyppigheden (natalité) 13,1

Dødeligheden (mortalité) 10,3 } pr. 1000 indbyggere i 1956.

Ægteskabshyppigheden (nuptialité) 9,6

Børnedødeligheden (mortalité infantile) 24,7 pr. 1000 levendefødte i 1956.

Tab. 1. Ugens fødsler og dødsfald m. m. *Naissances, décès etc. de la semaine.*

	Levendefødte <i>Nés vivants.</i>			Dødfødte <i>Morts-nés</i>			Dødsfald efter alder (dødfødte ikke medregnede). <i>Décès (Morts-nés excl.)</i>										Deraf døde i institutioner <i>Décès dans institut.</i>	Døde hjemmehør. <i>Décès domiciliés</i>	
	i ægte-skab <i>légit.</i>	udenf. ægte-skab <i>illégit.</i>	Ialt	i ægte-skab <i>légit.</i>	udenf. ægte-skab <i>illégit.</i>	Ialt	0-1 år											i Køben-havn à Copen-hague	uden for Københ. hors de Copenh.
							i ægte-skab <i>légit.</i>	uf. ægte-teskab <i>illégit.</i>	1-4 år	5-14 år	15-44 år	45-64 år	65-79 år	80- år	Ialt				
Mandk. <i>Masc...</i>	136	20	156	—	—	—	2	—	—	1	4	29	56	22	114	87	107	7	
Kvindek. <i>Fém...</i>	155	19	174	2	—	2	2	—	—	1	3	19	47	26	98	82	92	6	
Ialt Total	291	39	330	2	—	2	4	—	—	2	7	48	103	48	212	169	199	13	

Ægteskaber *Mariages*: 194.

Tab. 2. Fødsler, dødsfald m.m. *Naissance, décès etc. (Chiffres provisoires) 1956, 1957 og 1958*

Foreløbig opgørelse	Ægte-ska-ber <i>Mari-ages</i>	Lev.-fødte <i>Nés vivants</i>		Død-fødte <i>Mort-nés</i>	Dødsfald <i>Décès (mort-nés excl.)</i>				Døde af <i>Décès par</i>						
		Ialt	udenf. ægte-skab <i>illégitimes</i>		Ialt	0-1 år			Lunge-tuberk. <i>Tuberc. pulmon.</i> B 1	Kræft <i>Maladies cancé-reuses</i> B 18	Epidem.-sygd. <i>Maladies épidém.</i> B3-17, B30	Hjerte-sygd. <i>Maladies cœur</i> B25-28	Ulykkes-tilfælde <i>Accident.</i> BE47, BE48	Selvmord <i>Suicid.</i> BE49	Øvrige <i>Autres</i> B2,19-24, 29, 31-46, 50
						i ægte-skab <i>légit.</i>	uf. ægte-teskab <i>illégit.</i>	1-4 år							
Året 1956...	6740	10862	1744	215	7659	312	65	42	83	1940	56	2447	401	267	2465
— april	645	950	146	14	665	25	4	6	9	173	7	204	36	23	213
— maj	682	917	153	24	666	22	4	3	11	159	8	209	35	28	216
— juni	630	870	136	20	579	27	3	3	6	163	5	163	26	26	190
— juli	686	936	142	16	586	33	7	4	7	153	1	165	36	27	197
— august	536	906	141	18	543	20	8	1	6	153	6	176	24	18	160
— septbr.	517	890	137	18	600*	27	4	6	5	158	2	193	29	18	195
— oktober	493	846	148	22	678	29	6	2	5	170	3	240	40	16	204
— november	558	859	153	18**	646	24	13	4	10	169	—	215	36	18	198
— december	595	900	149	13	681	22	3	2	5	165	7	222	41	24	217
Året 1957...	6619	10714	1724	199	8030	276	62	57	70	2002	81	2637	416	290	2534
1957 januar	388	923	144	27	717	28	5	6	8	180	4	249	41	24	211
— februar	464	862	145	23	618	22	7	7	7	148	7	212	29	25	190
— marts	626	953	160	16	728	32	1	8	9	163	7	243	41	26	239
— april	686	887	120	11	717	20	3	5	5	167	3	270	29	29	214
— maj	544	984	163	15	691	19	5	4	6	165	4	243	31	37	205
— juni	704	933	158	20	627	28	6	2	3	177	5	196	27	19	200
— juli	562	869	141	16	580	16	8	3	4	162	3	168	29	24	190
— august	678	832	121	16	560	17	4	6	5	148	1	139	62	25	180
— septbr.	460	911	148	21	634	18	3	3	6	183	3	194	35	19	194
— oktober	475	843	142	9	679	20	5	4	4	181	10	224	27	24	209
— november	508	833	139	12	728	25	10	5	8	170	15	250	36	15	234
— december	524	884	143	13	751	31	5	4	5	158	19	249	29	23	268
1958 januar	354	981	157	22	827	21	7	6	7	168	6	310	31	33	272
— februar	382	864	126	19	663	28	5	8	10	134	5	233	32	22	227
— marts	498	1029	168	16	729	22	1	5	7	158	3	259	34	23	246

*) Yderligere er et barn under 1 år af ubestemmeligt køn registreret.

**) Yderligere er et dødfødt barn af ubestemmeligt køn registreret.

Tab. 3. Fra 290 praktiserende læger er i beretningsugen anmeldt følgende 1791 nye tilfælde i København; fra Frederiksberg og Københavns amt er anmeldt 1752 nye tilfælde i beretningsugen.
 Cas de maladies épidémiques et contagieuses de la semaine déclarés par les médecins — (Déclaration obligatoire).

Morbi epidemici.	Copenhagen										Comm. voisines					
	Alder — Age								Ialt Total	Indlagte på hospital		Frederiksberg	Københavns amts nordre lægekreds	Københavns amts søndre lægekreds		Indlagte på hospital
	Fra 0—1 år	Fra 1—4 år	Fra 5—14 år	Fra 15—64 år		65 år og derover		Ialt		Deraf på Militær hosp.						
				Mænd	Kvinder	Mænd	Kvinder									
1. Febris typhoidea	—	—	—	—	—	—	—	—	—	—	—	—	—	—	—	1
2. » paratyphoidea	—	—	—	—	—	—	—	—	—	—	—	—	—	—	—	2
3. Meningit. cerebrospin. epidem.	—	—	—	—	—	—	—	—	—	—	—	—	—	—	—	3
4. Poliomy. ant. ac. paralytica	—	—	—	—	—	—	—	—	—	—	—	—	—	—	—	4
» » » aparalytica	—	—	—	—	—	—	—	—	—	—	—	—	—	—	—	5
5. Encephalitis epidem. acuta	—	—	—	—	—	—	—	—	—	—	—	—	—	—	—	6
6. Dysenteria (paradysenteria)	—	—	—	—	—	—	—	—	—	—	—	—	—	—	—	7
7. Malaria, opstået i Danmark	—	—	—	—	—	—	—	—	—	—	—	—	1	—	—	8
» » » udenf. Danm.	—	—	—	—	—	—	—	—	—	—	—	—	—	—	—	9
8. Diphtheria	—	—	—	—	—	—	—	—	—	—	—	1	—	—	—	10
9. Scarlatina	—	1	1	—	—	—	—	2	—	—	—	—	1	—	—	11
10. Sepsis puerperalis post abortum	—	—	—	—	—	—	—	—	—	—	—	—	—	—	—	12
» » » partum	—	—	—	—	—	—	—	—	—	—	—	—	—	—	—	13
11. Pemphigus neonat.	—	—	—	—	—	—	—	—	—	—	—	—	—	1	—	14
12. Tetanus neonat.	—	—	—	—	—	—	—	—	—	—	—	—	—	—	—	15
13. Morbilli	2	106	107	1	1	—	—	217	9	—	48	157	104	8	—	16
14. Rubeolae	1	14	7	1	—	—	—	23	—	—	2	10	5	—	—	17
15. Varicellae	—	23	20	—	1	—	—	44	4	—	9	43	15	1	—	18
16. Pertussis	1	15	9	—	—	—	—	25	—	—	4	15	2	1	—	19
17. Parotitis epidemica	—	12	28	3	3	—	—	46	2	—	19	49	4	1	—	20
18. Influenza	1	35	66	217	206	16	18	559	44	39	136	184	169	1	—	21
19. Angina tonsillaris	18	83	105	100	98	1	2	407	26	10	81	155	127	2	—	22
20. Tracheo-bronchitis	3	25	15	28	53	11	18	153	16	—	37	58	47	6	—	23
21. Bronchopneum. et bronchit. capill.	3	10	7	23	38	21	15	117	51	—	17	38	33	12	—	24
22. Pneumonia crouposa	—	—	2	5	1	4	2	14	5	—	1	11	1	1	—	25
23. Gastro-enteritis ac. infect.	10	15	16	32	18	6	14	111	24	2	21	80	49	4	—	26
24. Hepatitis epidemica acuta	—	—	2	6	2	—	—	10	5	—	4	2	5	1	—	27
25. Febris rheumatica	—	—	—	—	—	—	—	—	—	—	—	—	—	—	—	28
26. Erysipelas	—	—	—	—	2	—	1	3	1	—	—	—	—	1	—	29
» a. Febris undulans	—	—	—	—	—	—	—	—	—	—	—	—	—	—	—	30
» b. Myalgia epid.	—	—	—	—	—	—	—	—	—	—	—	—	—	—	—	31
» c. Ornithose	—	—	—	—	—	—	—	—	—	—	—	—	—	—	—	32
Sum	39	339	385	416	423	59	70	1731	187	51	380	805	564	38	—	33
27. Gonorrh., ikke tidl. diagnostic.	—	—	—	38	18	—	—	56	6	4	3	—	—	—	—	27
28. Ulcus venereum » »	—	—	—	—	—	—	—	—	—	—	—	—	—	—	—	28
29. Syphilis acquisita, friske tilfælde	—	—	—	—	—	—	—	—	—	—	—	—	—	—	—	29
30. Syphilis congenit., ikke tidl. diagn.	—	—	—	—	—	—	—	—	—	—	—	—	—	—	—	30
31. Lymphogranuloma inguinale	—	—	—	—	—	—	—	—	—	—	—	—	—	—	—	31
32. Delirium tremens	—	—	—	—	—	—	—	—	—	—	—	—	—	—	—	32
33. Scabies	—	1	—	3	—	—	—	4	—	—	—	—	—	—	—	33
Ialt Total	39	340	385	457	441	59	70	1791	193	55	383	805	564	38	—	

Tab. 4. Patienter i stadens hospitaler. Malades dans les hôpitaux de la ville.

	1958												
	18. jan.	25. jan.	1. febr.	8. febr.	15. febr.	22. febr.	1. marts	8. marts	15. marts	22. marts	29. marts	5. april	12. april
Kommunale hospitaler Hôpitaux municipaux													
Kommunehospitalet	1101	1094	1082	1093	1074	1073	1087	1080	1052	1087	1065	992	1058
Øresundshospitalet	299	289	299	298	303	296	282	294	296	288	272	253	282
Blegdamshospitalet	429	433	426	438	436	449	441	412	402	401	432	405	438
Rudolph Berghs hospital	163	163	154	139	150	173	169	161	156	150	151	156	156
Sundby hospital	447	434	438	427	444	430	435	435	437	445	428	388	430
Bispebjerg hospital	1187	1185	1200	1247	1185	1168	1154	1159	1190	1140	1148	1045	1107
Børnehospitalet på Fuglebakken	150	150	145	142	143	146	134	128	128	137	134	126	139
Hospitalet på Forchhammersvej	77	74	72	77	76	76	74	73	78	75	77	58	76
Balders hospital	51	51	59	60	65	64	67	63	67	68	60	53	58
Sønderbro hospital	194	200	199	193	199	191	186	198	193	186	194	176	198
Ialt	4098	4073	4074	4114	4075	4066	4029	4003	3999	3977	3961	3652	3942
Private hospitaler Hôpitaux privés													
Dronning Louises børnehospital	155	158	161	160	166	162	163	156	167	158	163	127	140
St. Josephs hospital	346	344	348	348	340	356	345	343	317	326	333	326	334
St. Elisabeths hospital	147	149	143	146	146	152	149	147	155	153	146	115	142
Finseninstitutet og Radiumstationen	304	300	313	318	313	317	294	302	308	298	299	244	302
Ortopædisk hospital	205	211	187	201	205	194	205	192	198	186	187	127	187
Ialt	1155	1162	1152	1173	1172	1181	1156	1140	1145	1121	1128	939	1105
Statshospitaler Hôpitaux de l'État													
Rigshospitalet, sygeafdelingerne	1147	1152	1161	1180	1182	1173	1178	1150	1132	1123	1109	952	1073
» » fødeafdelingerne	139	154	157	157	157	153	164	164	165	182	169	146	168
Militærhospitalet	630	654	650	669	701	689	681	710	718	710	640	543	670
Ialt	1916	1960	1968	2006	2040	2015	2023	2024	2015	2015	1918	1641	1911

Tabel 5. Oversigt over sygelighed af de vigtigste nyanmeldte epidemiske sygdomme i København Nr. 15—1958

Morbidité par les maladies épidémiques principales. (Chiffres provisoires).

Foreløbig opgørelse	Febris typh.	Febris parat.	Menigitis cerebro-spin. epidem.	Polio-myelitis ant. acuta	Scarlatina	Morbilli	Rubeolae	Variellae	Pertussis	Parotitis epid.	Influenza	Angina tons.	Tracheo-bronch.	Pneumonia (21+22)	Gastro-enteritis	Hepatitis epid. ac.
1956																
25/11 — 1/12	—	—	—	1	7	65	21	36	236	40	428	512	155	107	92	8
2/12 — 8/12	—	—	1	—	11	50	33	47	229	61	505	559	151	141	104	8
9/12 — 15/12	—	—	—	1	5	72	28	66	211	56	428	519	174	109	105	8
16/12 — 22/12	—	—	1	1	6	64	14	34	144	49	280	369	136	89	60	9
23/12 — 29/12	—	—	—	1	3	43	8	39	115	35	227	311	137	86	101	5
1957																
30/12 — 5/1	—	—	—	—	9	79	18	67	193	43	410	452	187	147	156	7
6/1 — 12/1	—	—	—	1	6	74	20	74	221	90	526	508	163	162	170	8
13/1 — 19/1	—	—	—	—	6	59	31	90	246	67	477	509	222	133	205	14
20/1 — 26/1	—	—	1	—	12	59	27	82	229	86	443	506	198	118	192	10
27/1 — 2/2	—	—	1	—	8	59	44	90	239	87	508	522	163	89	259	20
3/2 — 9/2	—	—	—	—	12	60	45	85	203	83	437	516	182	103	220	17
10/2 — 16/2	—	—	—	—	5	74	47	123	224	110	404	489	154	104	197	17
17/2 — 23/2	1	—	1	—	9	91	55	108	198	120	380	492	130	115	145	20
24/2 — 2/3	—	1	—	—	9	89	50	89	142	100	418	494	164	104	109	15
3/3 — 9/3	—	—	—	—	16	59	54	86	147	107	748	495	133	125	128	17
10/3 — 16/3	—	—	—	—	13	54	59	85	195	101	1998	671	225	145	111	15
17/3 — 23/3	—	—	—	—	12	52	52	80	142	97	3716	566	228	208	91	12
24/3 — 30/3	—	—	—	—	19	63	50	98	124	92	4026	523	193	175	111	24
31/3 — 6/4	—	—	—	—	8	38	34	78	90	81	2736	399	157	185	95	13
7/4 — 13/4	—	—	—	—	13	62	40	61	72	77	1619	393	130	137	96	16
14/4 — 20/4	—	—	—	—	4	30	26	36	37	42	727	243	88	88	68	2
21/4 — 27/4	—	—	2	—	12	53	37	63	67	65	666	357	95	83	69	12
28/4 — 4/5	—	—	—	—	4	61	34	61	74	51	394	397	99	86	86	11
5/5 — 11/5	—	—	—	—	11	71	29	53	76	49	387	433	105	83	62	14
12/5 — 18/5	—	—	—	—	10	73	32	67	100	81	269	341	74	73	70	5
19/5 — 25/5	—	—	—	—	8	134	32	60	87	60	253	406	91	69	74	3
26/5 — 1/6	—	—	—	—	2	91	28	54	95	52	204	301	74	49	63	4
2/6 — 8/6	—	—	1	—	2	60	28	37	60	55	167	338	82	49	58	4
9/6 — 15/6	—	—	—	—	3	57	19	39	45	41	144	323	68	54	99	7
16/6 — 22/6	—	—	—	—	5	73	21	46	86	53	171	312	53	37	98	6
23/6 — 29/6	—	—	—	—	5	35	19	20	56	27	127	318	41	52	67	4
30/6 — 6/7	—	—	—	—	—	40	19	18	49	11	113	361	44	35	68	4
7/7 — 13/7	—	—	—	—	3	22	13	18	33	23	87	294	31	38	60	5
14/7 — 20/7	—	—	—	—	1	27	12	17	35	27	113	276	36	28	64	10
21/7 — 27/7	—	—	2	—	4	34	12	7	54	15	146	257	27	24	76	9
28/7 — 3/8	2	—	—	—	2	32	10	12	50	24	127	315	30	32	52	9
4/8 — 10/8	—	—	—	—	2	29	6	25	51	19	126	387	35	34	87	4
11/8 — 17/8	1	—	—	—	3	23	11	19	34	24	222	380	34	37	83	12
18/8 — 24/8	—	—	—	—	6	18	12	20	46	24	260	459	54	49	90	10
25/8 — 31/8	—	1	—	—	2	23	12	11	45	23	342	489	65	42	79	9
1/9 — 7/9	—	—	—	—	6	12	21	18	51	21	452	524	93	62	111	10
8/9 — 14/9	—	—	—	—	6	17	12	17	42	26	588	523	117	59	111	11
15/9 — 21/9	—	—	—	—	11	25	29	17	49	23	710	538	126	73	87	15
22/9 — 28/9	—	—	—	—	12	28	27	15	52	29	1008	537	145	81	101	12
29/9 — 5/10	—	—	—	—	8	35	15	28	39	36	1668	588	142	97	116	8
6/10 — 12/10	—	—	—	—	7	24	24	19	45	37	4133	482	127	102	103	11
13/10 — 19/10	—	—	1	—	7	42	12	37	44	38	7045	474	149	148	65	6
20/10 — 26/10	—	—	—	—	8	44	14	27	41	39	7738	444	186	191	90	13
27/10 — 2/11	—	—	—	—	13	56	18	33	43	32	8369	479	166	201	71	10
3/11 — 9/11	—	—	1	—	11	59	10	15	33	19	7266	468	154	218	60	6
10/11 — 16/11	—	—	—	—	12	57	17	16	34	41	5027	420	155	194	76	3
17/11 — 23/11	—	—	—	—	9	51	8	13	33	30	4047	459	142	185	48	9
24/11 — 30/11	—	—	—	—	9	51	9	17	30	23	2990	423	174	163	40	8
1/12 — 7/12	—	—	—	—	15	89	15	21	35	32	2421	459	143	159	58	9
8/12 — 14/12	—	—	—	—	6	74	8	18	42	20	1634	530	136	144	51	8
15/12 — 21/12	—	—	—	—	11	76	9	19	37	18	1344	406	108	127	43	10
22/12 — 28/12	—	—	—	—	2	68	10	27	18	16	1117	323	123	114	64	3
1958																
29/12 — 4/1	—	—	2	—	1	138	7	24	34	33	1143	416	179	158	78	11
5/1 — 11/1	—	—	—	—	6	137	18	25	28	39	1323	508	214	184	80	6
12/1 — 18/1	—	—	—	—	5	135	18	30	33	36	1406	538	199	152	97	16
19/1 — 25/1	—	—	1	—	5	156	26	37	31	42	1144	514	181	155	104	6
26/1 — 1/2	—	—	—	—	13	172	23	36	27	59	970	490	175	152	144	9
2/2 — 8/2	—	—	—	—	5	195	13	38	19	39	974	496	175	155	140	14
9/2 — 15/2	—	—	—	—	11	205	14	63	29	63	944	486	175	115	146	6
16/2 — 22/2	—	—	—	—	7	207	20	67	39	45	980	451	173	141	139	21
23/2 — 1/3	—	—	—	—	7	219	28	45	35	68	904	566	171	154	201	6
2/3 — 8/3	—	—	1	—	6	219	28	45	35	68	904	566	171	154	201	6
9/3 — 15/3	—	—	—	—	7	228	11	63	31	53	825	491	183	111	129	10
16/3 — 22/3	—	—	—	—	6	252	29	63	27	71	797	506	166	146	169	7
23/3 — 29/3	—	—	—	—	5	236	17	58	26	43	715	512	177	130	131	7
30/3 — 5/4	—	—	1	—	7	252	22	43	31	58	688	513	162	112	120	8
6/4 — 12/4	—	—	—	—	6	153	14	30	16	25	371	309	88	70	56	8
					2	217	23	44	25	46	559	407	153	131	111	10

Tab. 6. Ugens (6/4—12/4) dødsfald fordelt på dødsårsager og aldersklasser.

Dødsårsag (International statistical classification of diseases, injuries, and causes of death. Abbreviated list of 50 causes for tabulation of mortality. 1948.)	Alder								Året 1957 (foreløbige tal)		Den tilsvarende uge i				
	Under 1 år		1-4 år	5-14 år	15-64 år		65 år og derover		Ialt	mænd	kvinder	mænd	kvinder	1956	1957
	i ægteskab	uden for ægteskab			mænd	kvinder	mænd	kvinder							
	1-4 år	5-14 år	mænd	kvinder	mænd	kvinder	Ialt	mænd	kvinder	mænd	kvinder	1956	1957		
B 1 Tuberculosis systemae respiratoriae							1	1		1	42	28	4	1	
B 2 Tuberculosis aliorum organorum											5	3			
B 3 Syphilis											14	9	1	1	
B 4 Febris typhoidea (excl. febris paratyphoidea B 17 a)															
B 6 Dysenteria (incl. »paradysenteria«)															
B 7 Scarlatina et tonsillitis acuta (streptococcus)															
B 8 Diphtheria											3	2			
B 9 Pertussis															
B 10 Meningitis purulenta (meningococcus) et infect. mening.													2		
B 12 Poliomyelitis anterior acuta												1			
B 14 Morbilli															
B 16 Malaria															
B 17 a Febris paratyphoidea											6	8			
B 17 Alii morbi infectiosi et parasitici			2	9	4	20	18	53	30	23	1010	992	42	37	
B 18 Neoplasma malignum					1			1		1	50	38	2	2	
B 19 Neoplasma benignum et neoplasma (typus incertus)					1	1	1	3	1	2	25	41		1	
B 20 Diabetes mellitus					1			1	1		11	17	1	1	
B 21 Anaemia (typi varii)					2	2	5	7	16	7	278	371	15	11	
B 22 Laesiones vascul. syst. cerebrospin. (incl. apopl. cer.)											13	6		1	
B 23 Meningitis non meningococcica											1				
B 24 Febris rheumatica (incl. morbus cordis rheum. acutus)					1			1			19	47		1	
B 25 Morbus cordis rheumaticus chronicus					7	4	22	20	53	29	1048	818	31	56	
B 26 Morbus cordis arterioscleroticus et degenerativus					2	1	11	8	22	13	319	265	15	14	
B 27 Alii morbi cordis						1	1	1	3	1	50	71	5	4	
B 28 Hypertensio arterialis + morb. cord. (incl. nephroscl.)							1		1		13	24		1	
B 29 Hypertensio arterialis (incl. nephrosclerosis)								1	1		14	22			
B 30 Influenza (incl. complicationes variae)						1		1	2		58	44	4	1	
B 31 Pneumonia (typi varii)						1	4	1	6	5	53	40	2	3	
B 32 Bronchitis							1		1	1	47	19	1	1	
B 33 Ulcus duodeni et ulcus ventriculi											15	11		1	
B 34 Appendicitis											13	23	1		
B 35 Hernia, ileus etc.								1	1		3	15		1	
B 36 Gastritis, enteritis, colitis (excl. neonatorum B 43)					1		2	3	3		69	61		2	
B 37 Cirrhosis hepatis											15	17	3	1	
B 38 Nephritis, nephrosis (excl. nephroscler. B 28, B 29)							1		1		69			1	
B 39 Hyperplasia prostatae												6			
B 40 Morbi et complicationes graviditatis, partus et puerp.								1	1		75	46	3	2	
B 41 Malformatio congenita	1							3	1	2	120	96	8	2	
B 42 Laesiones int. part. asph. neonat. atelect. pulm. neonat.	3														
B 43 Morbi infect. neonat. (incl. diarrhoea, gastroent.)											2	2			
B 44 Alii morbi neonatorum							2	1	3	2	63	100		2	
B 45 Senilitas, causa mort. ignota, causa mort. male defin.					5	1	6	7	19	11	248	298	12	13	
B 46 Alii morbi (non nom. B 1—B 45 descript.)						1	1		2	1	86	35	1	1	
BE 47 Accidentia vehiculi motoris						1	1	5	7	1	162	133	8	5	
BE 48 Aliae accidentiae						3	4		8	3	189	101	6	3	
BE 49 Suicidium, laesio auto-inflicta								1			5	5			
BE 50 Homicidium, impetus, laesio in bello, execut. leg.															
Summa	4			2	33	22	78	73	212	114	98	4213	3817	165	169

Tabel 7. Ugens (6/4—12/4) vejrforhold efter observationer ved Meteorologisk Institut.
Observations météorologiques.

	Lufttrykket ved havets overflade mm	Lufttemperatur				Døgnet nedbør mm	Fugtighedsgrad %	Antal solskins-timer
		Max. C°	Min. C°	Middel C°	Døgnet normal C°			
Søndag den 6.	762,4	5,5	÷1,3	2,4	3,9	0,0	79	0
Mandag — 7.	760,1	8,2	÷1,0	3,5	4,0	0,0	92	6
Tirsdag — 8.	759,6	4,6	÷3,5	1,3	4,1	0,0	99	2
Onsdag — 9.	760,2	5,4	÷1,2	1,1	4,3	1,5	86	3 1/3
Torsdag — 10.	771,0	4,5	÷1,3	1,6	4,4	0,1	70	1 1/2
Fredag — 11.	771,5	7,5	÷3,0	1,9	4,5	0,0	79	11
Lørdag — 12.	766,1	8,5	÷2,4	2,7	4,7	0,0	80	11 1/2

UGENTLIG OVERSIGT

over

fødsler, sygdomme og dødsfald

i

KØBENHAVN

Bulletin hebdomadaire de statistique démographique et médicale

de la ville de

Copenhague.

Offentliggjort af Københavns stadslægge ifølge kommunalbestyrelsens foranstaltning.

Nr. 16 - 1958

Fra søndag d. 13. april 1958 til lørdag d. 19. april 1958 begge dage incl.

83. årgang

Middelfolketallet (population moyenne) for 1956: 747.900 personer.

Fødselshyppigheden (natalité) 13,1

Dødeligheden (mortalité) 10,3 } pr. 1000 indbyggere i 1956.

Ægteskabshyppigheden (nuptialité) 9,6

Bornedødeligheden (mortalité infantile) 24,7 pr. 1000 levendefødte i 1956.

Tab. 1. Ugens fødsler og dødsfald m. m. Naissances, décès etc. de la semaine.

	Levendefødte Nés vivants.			Dødfødte Morts-nés			Dødsfald efter alder (dødfødte ikke medregnede). Décès (Morts-nés excl.)										Deraf døde i institutioner Décès dans institut.	Døde hjemmehør. Décès domiciliés	
	i ægte-skab légit.	udenf. ægte-skab illégit.	Ialt total	i ægte-skab légit.	udenf. ægte-skab illégit.	Ialt total	0-1 år 1-4 år											i København à Copenhague	uden for Københ. hors de Copenh.
							i ægte-skab légit.	uf. ægte-skab illégit.	1-4 år	5-14 år	15-44 år	45-64 år	65-79 år	80- år	Ialt				
Mandk. Masc...	107	26	133	2	—	2	4	3	1	—	7	28	26	20	89	68	76	13	
Kvindek. Fém...	88	27	115	4	—	4	4	—	—	1	6	22	29	21	83	60	73	10	
Ialt Total	195	53	248	6	—	6	8	3	1	1	13	50	55	41	172	128	149	23	

Ægteskaber Mariages: 85.

Tab. 2. Fødsler, dødsfald m. m. Naissance, décès etc. (Chiffres provisoires) 1956, 1957 og 1958

Foreløbig opgørelse	Ægte-skaber Mariages	Lev.-fødte Nés vivants		Død-fødte Morts-nés	Dødsfald Décès (mort-nés excl.)				Døde af Décès par						
		Ialt Total	udenf. ægte-skab illégitimes		Ialt Total	0-1 år			Lunge-tuberk. Tuberc. pulmon. B 1	Kræft Maladies cancéreuses B 18	Epidem.-sygd. Maladies épidém. B 3-17, B 30	Hjerte-sygd. Maladies coeur B 25-28	Ulykkes-tilfælde Accident. BE 47, BE 48	Selvmord Suicid. BE 49	Øvrige Autres B 2, 19-24, 29, 31-46, 50
						i ægte-skab légit.	uf. ægte-skab illégit.	1-4 år							
Året 1956...	6740	10862	1744	215	7659	312	65	42	83	1940	56	2447	401	267	2465
— april....	645	950	146	14	665	25	4	6	9	173	7	204	36	23	213
— maj....	682	917	153	24	666	22	4	3	11	159	8	209	35	28	216
— juni....	630	870	136	20	579	27	3	3	6	163	5	163	26	26	190
— juli....	686	936	142	16	586	33	7	4	7	153	1	165	36	27	197
— august..	536	906	141	18	543	20	8	1	6	153	6	176	24	18	160
— septbr..	517	890	137	18	600*	27	4	6	5	158	2	193	29	18	195
— oktober	493	846	148	22	678	29	6	2	5	170	3	240	40	16	204
— november	558	859	153	18**	646	24	13	4	10	169	—	215	36	18	198
— december	595	900	149	13	681	22	3	2	5	165	7	222	41	24	217
Året 1957...	6619	10714	1724	199	8030	276	62	57	70	2002	81	2637	416	290	2534
1957 januar ..	388	923	144	27	717	28	5	6	8	180	4	249	41	24	211
— februar .	464	862	145	23	618	22	7	7	7	148	7	212	29	25	190
— marts ...	626	953	160	16	728	32	1	8	9	163	7	243	41	26	239
— april ...	686	887	120	11	717	20	3	5	5	167	3	270	29	29	214
— maj.....	544	984	163	15	691	19	5	4	6	165	4	243	31	37	205
— juni....	704	933	158	20	627	28	6	2	3	177	5	196	27	19	200
— juli....	562	869	141	16	580	16	8	3	4	162	3	168	29	24	190
— august..	678	832	121	16	560	17	4	6	5	148	1	139	62	25	180
— septbr..	460	911	148	21	634	18	3	3	6	183	3	194	35	19	194
— oktober	475	843	142	9	679	20	5	4	4	181	10	224	27	24	209
— november	508	833	139	12	728	25	10	5	8	170	15	250	36	15	234
— december	524	884	143	13	751	31	5	4	5	158	19	249	29	23	268
1958 januar ..	354	981	157	22	827	21	7	6	7	168	6	310	31	33	272
— februar .	382	864	126	19	663	28	5	8	10	134	5	233	32	22	227
— marts...	498	1029	168	16	729	22	1	5	7	158	3	259	34	23	246

*) Yderligere er et barn under 1 år af ubestemmeligt køn registreret.

***) Yderligere er et dødfødt barn af ubestemmeligt køn registreret.

Tab. 3. Fra 317 praktiserende læger er i beretningsugen anmeldt følgende 1828 nye tilfælde i København; fra Frederiksberg og Københavns amt er anmeldt 1757 nye tilfælde i beretningsugen.
 Cas de maladies épidémiques et contagieuses de la semaine déclarés par les médecins — (Déclaration obligatoire).

Morbi epidemici.	Copenhagen								Comm. voisines						
	Alder — Age								Indlagte på hospital		Frederiksberg	Københavns amts nordre legekræds		Københavns amts søndre legekræds	Indlagte på hospital
	Fra 0—1 år	Fra 1—4 år	Fra 5—14 år	Fra 15—64 år		65 år og derover		Ialt Total	Ialt	Deraf på Militær hosp.					
				Mænd	Kvinder	Mænd	Kvinder								
1. Febris typhoidea	—	—	—	—	—	—	—	—	—	—	—	—	—	1	
2. » paratyphoidea	—	—	—	—	—	—	—	—	—	—	—	—	—	2	
3. Meningit. cerebrospin. epidem.	—	—	—	—	—	—	—	—	—	—	—	—	—	3	
4. Poliomy. ant. ac. paralytica	—	—	—	—	—	—	—	—	—	—	—	—	—	4	
» » » aparalytica	—	—	—	—	—	—	—	—	—	—	—	—	—	5	
5. Encephalitis epidem. acuta	—	—	—	—	—	—	—	—	—	—	—	—	—	6	
6. Dysenteria (paradysenteria)	—	—	—	—	—	—	—	—	—	—	—	—	—	7	
7. Malaria, opstået i Danmark	—	—	—	—	—	—	—	—	—	—	—	—	—	8	
» » » udenf. Danm.	—	—	—	—	—	—	—	—	—	—	—	—	—	9	
8. Diphtheria	—	6	4	1	—	—	—	11	3	—	—	2	—	10	
9. Scarlatina	—	—	—	—	—	—	—	—	—	—	—	—	—	11	
10. Sepsis puerperalis post abortum	—	—	—	—	—	—	—	—	—	—	—	—	—	12	
» » » partum	—	—	—	—	—	—	—	—	—	—	—	—	—	13	
11. Pemphigus neonat.	1	—	—	—	—	—	—	1	—	—	—	—	—	14	
12. Tetanus neonat.	—	—	—	—	—	—	—	—	—	—	—	—	—	15	
13. Morbilli	1	112	97	2	1	—	—	213	7	—	34	159	99	3	
14. Rubeolae	1	9	3	1	1	—	—	15	1	1	1	19	5	—	
15. Varicellae	2	21	27	1	—	—	—	51	—	—	6	44	18	—	
16. Pertussis	—	15	12	—	—	—	—	27	1	—	2	21	4	—	
17. Parotitis epidemica	—	10	42	4	3	—	—	59	4	—	15	32	10	—	
18. Influenza	3	22	72	199	206	12	18	532	18	12	100	144	204	2	
19. Angina tonsillaris	10	101	104	107	107	3	2	434	38	13	70	160	156	2	
20. Tracheo-bronchitis	11	35	17	32	31	16	22	164	20	—	25	63	56	2	
21. Bronchopneum. et bronchit. capill.	1	10	6	22	19	13	18	89	56	2	33	46	30	10	
22. Pneumonia crouposa	—	—	2	2	4	1	3	12	10	—	—	10	4	1	
23. Gastro-enteritis ac. infect.	10	19	21	29	22	—	3	104	10	1	22	78	57	4	
24. Hepatitis epidemica acuta	—	—	3	4	1	—	1	9	6	1	7	2	2	2	
25. Febris rheumatica	—	—	2	1	1	—	—	3	2	—	1	—	1	—	
26. Erysipelas	—	—	1	2	2	—	3	8	3	—	2	—	3	—	
» a. Febris undulans	—	—	—	—	—	—	—	—	—	—	—	—	1	1	
» b. Myalgia epid.	—	—	—	—	—	—	—	—	—	—	—	—	—	—	
» c. Ornithose	—	—	—	—	—	—	—	—	—	—	—	—	—	—	
Sum	40	360	413	406	398	45	70	1732	180	30	318	780	650	27	
27. Gonorrh., ikke tidl. diagnostic.	—	—	—	41	32	—	—	73	3	3	2	—	5	—	
28. Ulcus venereum » » »	—	—	—	2	—	—	—	2	—	—	—	—	—	—	
29. Syphilis acquisita, friske tilfælde	—	—	—	1	—	—	—	1	—	—	—	—	—	—	
30. Syphilis congenit., ikke tidl. diagn.	—	—	—	—	—	—	—	—	—	—	—	—	—	—	
31. Lymphogranuloma inguinale	—	—	—	—	—	—	—	—	—	—	—	—	1	1	
32. Delirium tremens	—	—	—	1	—	—	—	1	1	—	—	—	—	—	
33. Scabies	—	2	2	6	9	—	—	19	—	—	1	—	—	—	
Ialt Total	40	362	415	457	439	45	70	1828	184	33	321	780	656	28	

Tab. 4. Patienter i stadens hospitaler. Malades dans les hôpitaux de la ville.

	1958												
	25. jan.	1. febr.	8. febr.	15. febr.	22. febr.	1. marts	8. marts	15. marts	22. marts	29. marts	5. april	12. april	19. april
Kommunale hospitaler Hôpitaux municipaux													
Kommunehospitalet	1094	1082	1093	1074	1073	1087	1080	1052	1087	1065	992	1058	1062
Øresundshospitalet	289	299	298	303	296	282	294	296	288	272	253	282	284
Blegdamshospitalet	433	426	438	436	449	441	412	402	401	432	405	438	444
Rudolph Berghs hospital	163	154	139	150	173	169	161	156	150	151	156	156	155
Sundby hospital	434	438	427	444	430	435	435	437	445	428	388	430	426
Bispebjerg hospital	1185	1200	1247	1185	1168	1154	1159	1190	1140	1148	1045	1107	1186
Børnehospitalet på Fuglebakken	150	145	142	143	146	134	128	128	137	134	126	139	137
Hospitalet på Forchammersvej	74	72	77	76	76	74	73	78	75	77	58	76	77
Balders hospital	51	59	60	65	64	67	63	67	68	60	53	58	60
Senderbro hospital	200	199	193	199	191	186	198	193	186	194	176	198	196
Ialt	4073	4074	4114	4075	4066	4029	4003	3999	3977	3961	3652	3942	4027
Private hospitaler Hôpitaux privés													
Dronning Louises børnehospital	158	161	160	166	162	163	156	167	158	163	127	140	154
St. Josephs hospital	344	348	348	340	356	345	343	317	326	333	326	334	334
St. Elisabeths hospital	149	143	146	146	152	149	147	155	153	146	115	142	153
Finseninstitutet og Radiumstationen	300	313	318	315	317	294	302	308	298	299	244	302	299
Ortopædisk hospital	211	187	201	205	194	205	192	198	186	187	127	187	193
Ialt	1162	1152	1173	1172	1181	1156	1140	1145	1121	1128	939	1105	1135
Statshospitaler Hôpitaux de l'État													
Rigshospitalet, sygeafdelingerne	1152	1161	1180	1182	1173	1178	1150	1132	1123	1109	952	1073	1175
fødeafdelingerne	154	157	157	157	153	164	164	165	182	169	146	168	158
Militærhospitalet	654	650	669	701	689	681	710	718	710	640	543	670	632
Ialt	1960	1968	2006	2040	2015	2023	2024	2015	2015	1918	1641	1911	1965

Tabel 5. Oversigt over sygelighed af de vigtigste nyanmeldte epidemiske sygdomme i København Nr. 16—1958
 Morbidité par les maladies épidémiques principales. (Chiffres provisoires).

Foreløbig opgørelse	Febris typh.	Febris parat.	Menigitis cerebrosp. epidem.	Polio-myelitis ant. acuta	Scarlatina	Morbilli	Rubeolae	Varicellae	Pertussis	Parotitis epid.	Influenza	Angina tons.	Tracheo-bronch.	Pneumonia (21+22)	Gastro-enteritis	Hepatitis epid. ac.
1956																
2/12 — 8/12	—	—	1	—	11	50	33	47	229	61	505	559	151	141	104	8
9/12 — 15/12	—	—	—	1	5	72	28	66	211	56	428	519	174	109	105	8
16/12 — 22/12	—	—	1	1	6	64	14	34	144	49	280	369	136	89	60	9
23/12 — 29/12	—	—	—	1	3	43	8	39	115	35	227	311	137	86	101	5
1957																
30/12 — 5/1	—	—	—	—	9	79	18	67	193	43	410	452	187	147	156	7
6/1 — 12/1	—	—	—	1	6	74	20	74	221	90	526	508	163	162	170	8
13/1 — 19/1	—	—	—	—	6	59	31	90	246	67	477	509	222	133	205	14
20/1 — 26/1	—	—	1	—	12	59	27	82	229	86	443	506	198	118	192	10
27/1 — 2/2	—	—	1	—	8	59	44	90	239	87	508	522	163	89	259	20
3/2 — 9/2	—	—	—	—	12	60	45	85	203	83	437	516	182	103	220	17
10/2 — 16/2	—	—	—	—	5	74	47	123	224	110	404	489	154	104	197	17
17/2 — 23/2	1	—	1	—	9	91	55	108	198	120	380	492	130	115	145	20
24/2 — 2/3	—	1	—	—	9	89	50	89	142	100	418	494	164	104	109	15
3/3 — 9/3	—	—	—	—	16	59	54	86	147	107	748	495	133	125	128	17
10/3 — 16/3	—	—	—	—	13	54	59	85	195	101	1998	671	225	145	111	15
17/3 — 23/3	—	—	—	—	12	52	52	80	142	97	3716	566	228	208	91	12
24/3 — 30/3	—	—	—	—	19	63	50	98	124	92	4026	523	193	175	111	24
31/3 — 6/4	—	—	—	—	8	38	34	78	90	81	2736	399	157	185	95	13
7/4 — 13/4	—	—	—	—	13	62	40	61	72	77	1619	393	130	137	96	16
14/4 — 20/4	—	—	—	—	4	30	26	36	37	42	727	243	88	88	68	2
21/4 — 27/4	—	—	2	—	12	53	37	63	67	65	666	357	95	83	69	12
28/4 — 4/5	—	—	—	—	4	61	34	61	74	51	394	397	99	86	86	11
5/5 — 11/5	—	—	—	—	11	71	29	53	76	49	387	433	105	83	62	14
12/5 — 18/5	—	—	—	—	10	73	32	67	100	81	269	341	74	73	70	5
19/5 — 25/5	—	—	—	—	8	134	32	60	87	60	253	406	91	69	74	3
26/5 — 1/6	—	—	—	—	2	91	28	54	95	52	204	301	74	49	63	4
2/6 — 8/6	—	—	1	—	2	60	28	37	60	55	167	338	82	49	58	4
9/6 — 15/6	—	—	—	—	3	57	19	39	45	41	144	323	68	54	99	7
16/6 — 22/6	—	—	—	—	5	73	21	46	86	53	171	312	53	37	98	6
23/6 — 29/6	—	—	—	—	5	35	19	20	56	27	127	318	41	52	67	4
30/6 — 6/7	—	—	—	—	—	40	19	18	49	11	113	361	44	35	68	4
7/7 — 13/7	—	—	—	—	3	22	13	18	33	23	87	294	31	38	60	5
14/7 — 20/7	—	—	—	—	1	27	12	17	35	27	113	276	36	28	64	10
21/7 — 27/7	—	—	2	—	4	34	12	7	54	15	146	257	27	24	76	9
28/7 — 3/8	2	—	—	—	2	32	10	12	50	24	127	315	30	32	52	9
4/8 — 10/8	—	—	—	—	2	29	6	25	51	19	126	387	35	34	87	4
11/8 — 17/8	1	—	—	—	3	23	11	19	34	24	222	380	34	37	83	12
18/8 — 24/8	—	—	—	—	6	18	12	20	46	24	260	459	54	49	90	10
25/8 — 31/8	—	1	—	—	2	23	12	11	45	23	342	489	65	42	79	9
1/9 — 7/9	—	—	—	—	6	12	21	18	51	21	452	524	93	62	111	10
8/9 — 14/9	—	—	—	—	6	17	12	17	42	26	588	523	117	59	111	11
15/9 — 21/9	—	—	—	—	11	25	29	17	49	23	710	538	126	73	87	15
22/9 — 28/9	—	—	—	—	12	28	27	15	52	29	1008	537	145	81	101	12
29/9 — 5/10	—	—	—	—	8	35	15	28	39	36	1668	588	142	97	116	8
6/10 — 12/10	—	—	—	—	7	24	24	19	45	37	4133	482	127	102	103	11
13/10 — 19/10	—	—	1	—	7	42	12	37	44	38	7045	474	149	148	65	6
20/10 — 26/10	—	—	—	—	8	44	14	27	41	39	7738	444	186	191	90	13
27/10 — 2/11	—	—	—	—	13	56	18	33	43	32	8369	479	166	201	71	10
3/11 — 9/11	—	—	1	—	11	59	10	15	33	19	7266	468	154	218	60	6
10/11 — 16/11	—	—	—	—	12	57	17	16	34	41	5027	420	155	194	76	3
17/11 — 23/11	—	—	—	—	9	51	8	13	33	30	4047	459	142	185	48	9
24/11 — 30/11	—	—	—	—	9	51	9	17	30	23	2990	423	174	163	40	8
1/12 — 7/12	—	—	—	—	15	89	15	21	35	32	2421	459	143	159	58	9
8/12 — 14/12	—	—	—	—	6	74	8	18	42	20	1634	530	136	144	51	8
15/12 — 21/12	—	—	—	—	11	76	9	19	37	18	1344	406	108	127	43	10
22/12 — 28/12	—	—	—	—	2	68	10	27	18	16	1117	323	123	114	64	3
1958																
29/12 — 4/1	—	—	2	—	1	138	7	24	34	33	1143	416	179	158	78	11
5/1 — 11/1	—	—	—	—	6	137	18	25	28	39	1323	508	214	184	80	6
12/1 — 18/1	—	—	—	—	5	135	18	30	33	36	1406	538	199	152	97	16
19/1 — 25/1	—	—	1	—	5	156	26	37	31	42	1144	514	181	155	104	6
26/1 — 1/2	—	—	—	—	13	172	23	36	27	59	970	490	175	152	144	9
2/2 — 8/2	—	—	—	—	5	195	13	38	19	39	974	496	175	155	140	14
9/2 — 15/2	—	—	—	—	11	205	14	63	29	63	944	486	175	115	146	6
16/2 — 22/2	—	—	—	—	7	207	20	67	39	45	980	451	173	141	139	21
23/2 — 1/3	—	—	1	—	6	219	28	45	35	68	904	566	171	154	201	6
2/3 — 8/3	—	—	—	—	7	228	11	63	31	53	825	491	183	111	129	10
9/3 — 15/3	—	—	—	—	6	252	29	63	27	71	797	506	166	146	169	7
16/3 — 22/3	—	—	—	—	5	236	17	58	26	43	715	512	177	130	131	7
23/3 — 29/3	—	—	1	—	7	252	22	43	31	58	688	513	162	112	120	8
30/3 — 5/4	—	—	—	—	6	153	14	30	16	25	371	309	88	70	56	8
6/4 — 12/4	—	—	—	—	2	217	23	44	25	46	559	407	153	131	111	10
13/4 — 19/4	—	—	—	—	11	213	15	51	27	59	532	434	164	101	104	9

Foreløbig opgørelse	Febris typh.	Febris parat.	Menigitis cerebrosp. epidem.	Polio-myelitis ant. acuta	Scarlatina	Morbilli	Rubeolae	Varicellae	Pertussis	Parotitis epid.	Influenza	Angina tons.	Tracheo-bronch.	Pneumonia (21+22)	Gastro-enteritis	Hepatitis epid. ac.
---------------------	--------------	---------------	------------------------------	---------------------------	------------	----------	----------	------------	-----------	-----------------	-----------	--------------	-----------------	-------------------	------------------	---------------------

Tab. 6. Ugens (¹³/₄—¹⁹/₄) dødsfald fordelt på dødsårsager og aldersklassen.

Dødsårsag (International statistical classification of diseases, injuries, and causes of death. Abbreviated list of 50 causes for tabulation of mortality. 1948.)	Alder								Ialt	mænd	kvinder	Året 1957 (foreløbige tal)		Den tilsvarende uge i		
	Under 1 år		1-4 år	15-64 år		65 år og derover		mænd				kvinder	mænd	kvinder	1956	1957
	i ægteskab	uden for ægteskab		mænd	kvinder	mænd	kvinder									
B 1 Tuberculosis systemae respiratoriae	—	—	—	—	2	—	1	—	3	3	—	42	28	—	—	
B 2 Tuberculosis aliorum organorum	—	—	—	—	—	—	—	1	1	—	11	14	9	—	—	
B 3 Syphilis	—	—	—	—	—	—	—	—	—	—	—	—	—	—	—	
B 4 Febris typhoidea (excl. febris paratyphoidea B 17 a)	—	—	—	—	—	—	—	—	—	—	—	—	—	—	—	
B 6 Dysenteria (incl. »paradysenteria«)	—	—	—	—	—	—	—	—	—	—	—	—	—	—	—	
B 7 Scarlatina et tonsillitis acuta (streptococcus)	—	—	—	—	—	—	—	—	—	—	—	—	—	—	—	
B 8 Diphtheria	—	—	—	—	—	—	—	—	—	—	—	3	2	—	—	
B 9 Pertussis	—	—	—	—	—	—	—	—	—	—	—	—	—	—	—	
B 10 Meningitis purulenta (meningococcus) et infect. mening.	—	—	—	—	—	—	—	—	—	—	—	—	2	—	—	
B 12 Poliomyelitis anterior acuta	—	—	—	—	—	—	—	—	—	—	—	—	1	—	—	
B 14 Morbilli	—	—	—	—	—	—	—	—	—	—	—	—	—	—	—	
B 16 Malaria	—	—	—	—	—	—	—	—	—	—	—	—	—	—	—	
B 17 a Febris paratyphoidea	—	—	—	—	—	—	—	—	—	—	—	6	8	1	—	
B 17 Alii morbi infectiosi et parasitici	—	—	—	—	—	—	—	—	—	—	—	—	—	—	—	
B 18 Neoplasma malignum	—	—	1	—	6	15	13	7	42	20	22	1010	992	36	37	
B 19 Neoplasma benignum et neoplasma (typus incertus)	—	—	—	—	—	1	—	—	1	—	1	50	38	2	3	
B 20 Diabetes mellitus	—	—	—	—	—	—	—	1	1	—	1	25	41	2	—	
B 21 Anaemia (typi varii)	—	—	—	—	—	—	—	—	—	—	—	11	17	—	1	
B 22 Laesiones vascul. syst. cerebrospin. (incl. apopl. cer.)	—	—	—	—	2	3	5	5	15	7	8	278	371	11	18	
B 23 Meningitis non meningococcica	—	—	—	—	—	—	—	—	—	—	—	13	6	—	—	
B 24 Febris rheumatica (incl. morbus cordis rheum. acutus)	—	—	—	—	—	—	—	—	—	—	—	1	—	—	—	
B 25 Morbus cordis rheumaticus chronicus	—	—	—	—	—	1	—	—	1	—	1	19	47	1	5	
B 26 Morbus cordis arterioscleroticus et degenerativus	—	—	—	—	8	3	13	16	40	21	19	1048	818	38	29	
B 27 Alii morbi cordis	—	—	—	—	—	—	1	6	7	1	6	319	265	10	8	
B 28 Hypertensio arterialis + morb. cord. (incl. nephroscl.)	—	—	—	—	2	—	—	—	2	2	—	50	71	2	2	
B 29 Hypertensio arterialis (incl. nephrosclerosis)	—	—	—	—	—	—	—	—	—	—	—	13	24	—	—	
B 30 Influenza (incl. complicationes variae)	—	—	—	—	1	—	—	—	1	1	—	14	22	—	—	
B 31 Pneumonia (typi varii)	—	—	—	—	1	—	—	1	2	1	1	58	44	2	2	
B 32 Bronchitis	—	—	—	—	2	1	1	1	5	3	2	53	40	3	2	
B 33 Ulcus duodeni et ulcus ventriculi	—	—	—	—	—	—	—	—	2	2	—	47	19	1	—	
B 34 Appendicitis	—	—	—	—	—	—	—	—	—	—	—	15	11	1	—	
B 35 Hernia, ileus etc.	—	—	—	—	—	—	—	—	—	—	—	13	23	—	1	
B 36 Gastritis, enteritis, colitis (excl. neonatorum B 43)	—	—	—	—	—	—	—	—	—	—	—	3	15	1	—	
B 37 Cirrhosis hepatis	—	—	—	—	—	—	—	1	1	1	—	69	61	1	1	
B 38 Nephritis, nephrosis (excl. nephroscler. B 28, B 29)	—	—	—	—	1	—	—	—	1	2	1	15	17	1	—	
B 39 Hyperplasia prostatae	—	—	—	—	—	—	—	—	—	—	—	69	—	1	2	
B 40 Morbi et complicationes graviditatis, partus et puerp.	—	—	—	—	—	—	—	—	—	—	—	6	—	—	—	
B 41 Malformatio congenita	2	2	—	—	1	—	—	—	5	3	2	75	46	2	3	
B 42 Laesiones int. part. asph. neonat. atelect. pulm. neonat.	5	1	—	—	—	—	—	—	6	4	2	120	96	1	—	
B 43 Morbi infect. neonat. (incl. diarrhoea, gastroent.)	—	—	—	—	—	—	—	—	—	—	—	—	—	—	—	
B 44 Alii morbi neonatorum	—	—	—	—	—	—	—	—	—	—	—	2	2	—	—	
B 45 Senilitas, causa mort. ignota, causa mort. male defin.	1	—	—	—	1	—	—	—	2	2	—	63	100	2	7	
B 46 Alii morbi (non nom. B 1—B 45 descript.)	—	—	—	—	2	3	8	7	20	10	10	248	298	9	12	
BE 47 Accidentia vehiculi motoris	—	—	—	—	1	—	1	—	3	2	1	86	35	1	4	
BE 48 Aliae accidentiae	—	—	—	—	2	—	—	—	3	5	2	162	133	7	4	
BE 49 Suicidium, laesio auto-inflita	—	—	—	—	3	1	—	—	4	3	1	189	101	2	7	
BE 50 Homicidium, impetus, laesio in bello, execut. leg.	—	—	—	—	—	—	—	—	—	—	—	5	5	—	—	
Summa	8	3	1	1	35	28	46	50	172	89	83	4213	3817	138	148	

Tabel 7. Ugens (¹³/₄—¹⁹/₄) vejrforhold efter observationer ved Meteorologisk Institut.
Observations météorologiques.

	Luftrykket ved havets overflade mm	Lufttemperatur				Døgnet nedbør mm	Fugtighedsgrad %	Antal solskins-timer
		Max. C°	Min. C°	Middel C°	Døgnet normal C°			
Søndag den 13.	764,9	10,9	0,5	5,4	4,8	0,0	87	7 ¹ / ₂
Måndag — 14.	758,5	8,7	+0,9	3,8	5,0	0,0	98	3
Tirsdag — 15.	754,0	9,3	1,0	5,5	5,2	0,0	90	8
Onsdag — 16.	756,9	9,5	+0,5	4,0	5,3	0,0	93	3
Torsdag — 17.	762,7	10,6	0,3	4,9	5,4	0,0	85	10
Fredag — 18.	758,0	8,6	3,4	5,5	5,6	2,6	99	9 ¹ / ₂
Lørdag — 19.	760,9	9,0	4,6	6,2	5,7	3,5	94	1 ¹ / ₄

UGENTLIG OVERSIGT

over

fødsler, sygdomme og dødsfald

i

KØBENHAVN

Bulletin hebdomadaire de statistique démographique et médicale

de la ville de

Copenhague.

Offentliggjort af Københavns stadslæge ifølge kommunalbestyrelsens foranstaltning.

Nr. 17 - 1958

Fra søndag d. 20. april 1958 til lørdag d. 26. april 1958 begge dage incl.

83. årgang

Middelfolketallet (population moyenne) for 1956: 747.900 personer.

Fødselshyppigheden (natalité) 13,1

Dødeligheden (mortalité) 10,3

Ægteskabshyppigheden (nuptialité) 9,6

pr. 1000 indbyggere i 1956.

Børnedødeligheden (mortalité infantile) 24,7 pr. 1000 levendefødte i 1956.

Tab. 1. Ugens fødsler og dødsfald m. m. Naissances, décès etc. de la semaine.

	Levendefødte Nés vivants.			Dødfødte Morts-nés			Dødsfald efter alder (dødfødte ikke medregnede). Décès (Morts-nés excl.)										Deraf døde i institutioner Décès dans institut.	Døde hjemmehør. Décès domiciliés	
	i ægte- skab légit.	udenf. ægte- skab illég.	Ialt total	i ægte- skab légit.	udenf. ægte- skab illég.	Ialt total	0-1 år i ægte- skab légit. uf. ægte- teskab illég.											i Køben- havn à Copen- hague	uden for Københ. hors de Copenh.
							1-4 år	5-14 år	15-44 år	45-64 år	65-79 år	80- år	Ialt						
Mandk. Masc...	113	23	136	4	—	4	6	1	—	—	3	19	24	14	67	53	62	5	
Kvindek. Fé m...	102	14	116	5	—	5	—	2	—	—	5	19	26	27	79	57	77	2	
Ialt Total	215	37	252	9	—	9	6	3	—	—	8	38	50	41	146	110	139	7	

Ægteskaber Mariages: 79.

Tab. 2. Fødsler, dødsfald m. m. Naissance, décès etc. (Chiffres provisoires) 1956, 1957 og 1958

Foreløbig opgørelse	Ægte- skaber Mari- ages	Lev.-fødte Nés vivants		Død- fødte Mort- nés	Dødsfald Décès (mort-nés excl.)				Døde af Décès par							
		Ialt Total	udenf. ægte- skab illégitimes		Ialt Total	0-1 år		1-4 år	Lunge- tuberk. Tuberc. pulmon. B 1	Kræft Maladies cancé- reuses B 18	Epidem. sygd. Maladies épidém. B3-17, B30	Hjerte- sygd. Maladies coeur B25-28	Ulykkes- tilfælde Accident. BE47, BE48	Selvmord Suicid. BE49	Øvrige Autres B2,19-24, 29,31-46, 50	
						i ægte- skab légit	uf. ægte- teskab illégit.									
Året 1956....	6740	10862	1744	215	7659	312	65	42	83	1940	56	2447	401	267	2465	
— april....	645	950	146	14	665	25	4	6	9	173	7	204	36	23	213	
— maj.....	682	917	153	24	666	22	4	3	11	159	8	209	35	28	216	
— juni.....	630	870	136	20	579	27	3	3	6	163	5	163	26	26	190	
— juli.....	686	936	142	16	586	33	7	4	7	153	1	165	36	27	197	
— august..	536	906	141	18	543	20	8	1	6	153	6	176	24	18	160	
— septbr..	517	890	137	18	600*	27	4	6	5	158	2	193	29	18	195	
— oktober.	493	846	148	22	678	29	6	2	5	170	3	240	40	16	204	
— november	558	859	153	18**	646	24	13	4	10	169	—	215	36	18	198	
— december	595	900	149	13	681	22	3	2	5	165	7	222	41	24	217	
Året 1957....	6619	10714	1724	199	8030	276	62	57	70	2002	81	2637	416	290	2534	
1957 januar ..	388	923	144	27	717	28	5	6	8	180	4	249	41	24	211	
— februar ..	464	862	145	23	618	22	7	7	7	148	7	212	29	25	190	
— marts ...	626	953	160	16	728	32	1	8	9	163	7	243	41	26	239	
— april	686	887	120	11	717	20	3	5	5	167	3	270	29	29	214	
— maj.....	544	984	163	15	691	19	5	4	6	165	4	243	31	37	205	
— juni.....	704	933	158	20	627	28	6	2	3	177	5	196	27	19	200	
— juli.....	562	869	141	16	580	16	8	3	4	162	3	168	29	24	190	
— august ..	678	832	121	16	560	17	4	6	5	148	1	139	62	25	180	
— septbr..	460	911	148	21	634	18	3	3	6	183	3	194	35	19	194	
— oktober .	475	843	142	9	679	20	5	4	4	181	10	224	27	24	209	
— november	508	833	139	12	728	25	10	5	8	170	15	250	36	15	234	
— december	524	884	143	13	751	31	5	4	5	158	19	249	29	23	268	
1958 januar ..	354	981	157	22	827	21	7	6	7	168	6	310	31	33	272	
— februar ..	382	864	126	19	663	28	5	8	10	134	5	233	32	22	227	
— marts...	498	1029	168	16	729	22	1	5	7	158	3	259	34	23	246	

*) Yderligere er et barn under 1 år af ubestemmeligt køn registreret.
**) Yderligere er et dødfødt barn af ubestemmeligt køn registreret.

Tab. 3. Fra 317 praktiserende læger er i beretningsugen anmeldt følgende 1771 nye tilfælde i København; fra Frederiksberg og Københavns amt er anmeldt 1731 nye tilfælde i beretningsugen.
Cas de maladies épidémiques et contagieuses de la semaine déclarés par les médecins — (Déclaration obligatoire).

Morbi epidemici.	Copenhagen								Comm. voisines						
	Alder — Age							Ialt Total	Indlagte på hospital		Frederiksberg	Københavns amts nordre lægekreds	Københavns amts søndre lægekreds	Indlagte på hospital	
	Fra 0—1 år	Fra 1—4 år	Fra 5—14 år	Fra 15—64 år		65 år og derover			Ialt	Deraf på Militær hosp.					
				Mænd	Kvinder	Mænd	Kvinder								
1. Febris typhoidea	—	—	—	—	—	—	—	—	—	—	—	—	—	—	1
2. » paratyphoidea	—	—	—	—	—	—	—	—	—	—	—	—	—	—	2
3. Meningit. cerebrospin. epidem.	—	—	—	—	—	—	—	—	—	—	—	—	—	—	3
4. Poliomy. ant. ac. paralytica	—	—	—	—	—	—	—	—	—	—	—	—	—	—	4
» » » aparalytica	—	—	—	—	—	—	—	—	—	—	—	—	—	—	5
5. Encephalitis epidem. acuta	—	—	—	—	—	—	—	—	—	—	—	1	—	—	6
6. Dysenteria (paradysenteria)	—	—	—	—	—	—	—	—	—	—	—	—	—	—	7
7. Malaria, opstået i Danmark	—	—	—	—	—	—	—	—	—	—	—	—	—	—	8
» » udenf. Danm.	—	—	—	—	—	—	—	—	—	—	—	—	—	—	9
8. Diphtheria	—	—	—	—	—	—	—	—	—	—	1	3	1	—	10
9. Scarlatina	—	5	8	—	—	—	—	—	—	—	—	—	—	—	11
10. Sepsis puerperalis post abortum	—	—	—	—	—	—	—	—	—	—	—	—	—	—	12
» » » partum	—	—	—	—	—	—	—	—	—	—	—	—	—	—	13
11. Pemphigus neonat.	—	—	—	—	—	—	—	—	—	—	—	—	—	—	14
12. Tetanus neonat.	—	—	—	—	—	—	—	—	—	—	—	—	—	—	15
13. Morbilli	6	107	103	2	—	—	—	218	9	—	38	178	91	3	16
14. Rubeolae	2	11	8	—	—	—	—	71	3	—	5	26	10	—	17
15. Varicellae	1	40	27	2	1	—	—	71	3	—	7	34	7	—	18
16. Pertussis	2	12	19	—	—	—	—	33	3	—	4	15	6	—	19
17. Parotitis epidemica	—	15	34	2	4	—	—	55	10	—	9	40	2	—	20
18. Influenza	5	28	86	174	195	12	18	518	14	8	109	201	186	—	21
19. Angina tonsillaris	12	86	123	110	87	—	2	420	36	15	58	185	128	3	22
20. Tracheo-bronchitis	7	23	5	18	18	10	9	90	12	—	19	79	51	—	23
21. Bronchopneum. et bronchit. capill.	4	7	5	27	22	15	11	91	46	—	23	22	24	5	24
22. Pneumonia crouposa	—	—	—	1	3	—	2	6	5	—	4	6	1	1	25
23. Gastro-enteritis ac. infect.	5	20	29	28	28	3	8	121	12	—	14	75	48	2	26
24. Hepatitis epidemica acuta	—	—	1	1	4	—	1	7	3	—	2	1	—	—	27
25. Febris rheumatica	—	—	—	—	—	—	—	—	—	—	—	2	1	—	28
26. Erysipelas	—	—	—	3	3	—	—	—	—	—	—	—	—	—	29
» a. Febris undulans	—	—	—	—	—	—	—	—	—	—	—	—	—	—	30
» b. Myalgia epid.	—	—	—	—	—	—	—	—	—	—	—	—	—	—	31
» c. Ornithose	—	—	—	—	—	—	—	—	—	—	—	—	—	—	32
Sum	44	354	448	368	365	40	52	1671	153	23	293	870	557	14	33
27. Gonorrh., ikke tidl. diagnostic...	—	—	—	55	32	—	—	87	9	7	5	3	—	—	27
28. Ulcus venereum » » »	—	—	—	—	—	—	—	—	—	—	—	—	—	—	28
29. Syphilis acquisita, friske tilfælde	—	—	—	—	—	—	—	—	—	—	—	—	—	—	29
30. Syphilis congenit., ikke tidl. diagn.	—	—	—	—	—	—	—	—	—	—	—	—	—	—	30
31. Lymphogranuloma inguinale	—	—	—	—	—	—	—	—	—	—	—	—	—	—	31
32. Delirium tremens	—	—	—	—	—	—	—	—	—	—	—	—	—	—	32
33. Scabies	—	1	3	5	4	—	—	13	—	—	3	—	—	—	33
Ialt Total	44	355	451	428	401	40	52	1771	162	30	301	873	557	14	

Tab. 4. Patienter i stadens hospitaler. *Malades dans les hôpitaux de la ville.*

	1958												
	1. febr.	8. febr.	15. febr.	22. febr.	1. marts	8. marts	15. marts	22. marts	29. marts	5. april	12. april	19. april	26. april
Kommunale hospitaler Hôpitaux municipaux													
Kommunehospital	1082	1093	1074	1073	1087	1080	1052	1087	1065	992	1058	1062	1059
Øresundshospitalet	299	298	303	296	282	294	296	288	272	253	282	284	290
Blegdams hospitalet	426	438	436	449	441	412	402	401	432	405	438	444	430
Rudolph Berghs hospital	154	139	150	173	169	161	156	150	151	156	156	155	145
Sundby hospital	438	427	444	430	435	435	437	445	428	388	430	426	433
Bispebjerg hospital	1200	1247	1185	1168	1154	1159	1190	1140	1148	1045	1107	1186	1198
Børnehospitalet på Fuglebakken	145	142	143	146	134	128	128	137	134	126	139	137	129
Hospitalet på Forchammersvej	72	77	76	76	74	73	78	75	77	58	76	77	77
Balders hospital	59	60	65	64	67	63	67	68	60	53	58	60	66
Sønderbro hospital	199	193	199	191	186	198	193	186	194	176	198	196	192
Ialt	4074	4114	4075	4066	4029	4003	3999	3977	3961	3652	3942	4027	4019
Private hospitaler Hôpitaux privés													
Dronning Louises børnehospital	161	160	166	162	163	156	167	158	163	127	140	154	145
St. Josephs hospital	348	348	340	356	345	343	317	326	333	326	334	334	334
St. Elisabeths hospital	143	146	146	152	149	147	155	153	146	115	142	155	150
Finseninstitutet og Radiumstationen	313	318	315	317	294	302	308	298	299	244	302	299	294
Ortopædisk hospital	187	201	205	194	205	192	198	186	187	127	187	195	189
Ialt	1152	1173	1172	1181	1156	1140	1145	1121	1128	939	1105	1135	1112
Statshospitaler Hôpitaux de l'État													
Rigshospitalet, sygeafdelingerne	1161	1180	1182	1173	1178	1150	1132	1123	1109	952	1073	1175	1110
» » fødeafdelingerne	157	157	157	153	164	164	165	182	169	146	168	158	160
Militærhospitalet	650	669	701	689	681	710	718	710	640	543	670	632	633
Ialt	1968	2006	2040	2015	2023	2024	2015	2015	1918	1641	1911	1965	1903

Table 5. Oversigt over sygelighed af de vigtigste nyanmeldte epidemiske sygdomme i København Nr. 17—1958
Morbidity par les maladies épidémiques principales. (Chiffres provisoires).

Foreløbig opgørelse	Febris typh.	Febris parat.	Menigitis cerebro-spin. epidem.	Polio-myelitis ant. acuta	Scarlatina	Morbilli	Rubeolae	Variellae	Pertussis	Parotitis epid.	Influenza	Angina tons.	Tracheo-bronch.	Pneumonia (21+22)	Gastro-ent. ritis	Hepatitis epid. ac.
1956																
9/12 — 15/12	—	—	—	1	5	72	28	66	211	56	428	519	174	109	105	8
16/12 — 22/12	—	—	1	1	6	64	14	34	144	49	280	369	136	89	60	9
23/12 — 29/12	—	—	—	1	3	43	8	39	115	35	227	311	137	86	101	5
1957																
30/12 — 5/1	—	—	—	—	9	79	18	67	193	43	410	452	187	147	156	7
6/1 — 12/1	—	—	—	1	6	74	20	74	221	90	526	508	163	162	170	8
13/1 — 19/1	—	—	—	—	6	59	31	90	246	67	477	509	222	133	205	14
20/1 — 26/1	—	—	1	—	12	59	27	82	229	86	443	506	198	118	192	10
27/1 — 2/2	—	—	1	—	8	59	44	90	239	87	508	522	163	89	259	20
3/2 — 9/2	—	—	—	—	12	60	45	85	203	83	437	516	182	103	220	17
10/2 — 16/2	—	—	—	—	5	74	47	123	224	110	404	489	154	104	197	17
17/2 — 23/2	1	—	1	—	9	91	55	108	198	120	380	492	130	115	145	20
24/2 — 2/3	—	1	—	—	9	89	50	89	142	100	418	494	164	104	109	15
3/3 — 9/3	—	—	—	—	16	59	54	86	147	107	748	495	133	125	128	17
10/3 — 16/3	—	—	—	—	13	54	59	85	195	101	1998	671	225	145	111	15
17/3 — 23/3	—	—	—	—	12	52	52	80	142	97	3716	566	228	208	91	12
24/3 — 30/3	—	—	—	—	19	63	50	98	124	92	4026	523	193	175	111	24
31/3 — 6/4	—	—	—	—	8	38	34	78	90	81	2736	399	157	185	95	13
7/4 — 13/4	—	—	—	—	13	62	40	61	72	77	1619	393	130	137	96	16
14/4 — 20/4	—	—	—	—	4	30	26	36	37	42	727	243	88	88	68	2
21/4 — 27/4	—	—	2	—	12	53	37	63	67	65	666	357	95	83	69	12
28/4 — 4/5	—	—	—	—	4	61	34	61	74	51	394	397	99	86	86	11
5/5 — 11/5	—	—	—	—	11	71	29	53	76	49	387	433	105	83	62	14
12/5 — 18/5	—	—	—	—	10	73	32	67	100	81	269	341	74	73	70	5
19/5 — 25/5	—	—	—	—	8	134	32	60	87	60	253	406	91	69	74	3
26/5 — 1/6	—	—	—	—	2	91	28	54	95	52	204	301	74	49	63	4
2/6 — 8/6	—	—	1	—	2	60	28	37	60	55	167	338	82	49	58	4
9/6 — 15/6	—	—	—	—	3	57	19	39	45	41	144	323	68	54	99	7
16/6 — 22/6	—	—	—	—	5	73	21	46	86	53	171	312	53	37	98	6
23/6 — 29/6	—	—	—	—	5	35	19	20	56	27	127	318	41	52	67	4
30/6 — 6/7	—	—	—	—	—	40	19	18	49	11	113	361	44	35	68	4
7/7 — 13/7	—	—	—	—	3	22	13	18	33	23	87	294	31	38	60	5
14/7 — 20/7	—	—	—	—	1	27	12	17	35	27	113	276	36	28	64	10
21/7 — 27/7	—	—	2	—	4	34	12	7	54	15	146	257	27	24	76	9
28/7 — 3/8	2	—	—	—	2	32	10	12	50	24	127	315	30	32	52	9
4/8 — 10/8	—	—	—	—	2	29	6	25	51	19	126	387	35	34	87	4
11/8 — 17/8	1	—	—	—	3	23	11	19	34	24	222	380	34	37	83	12
18/8 — 24/8	—	—	—	—	6	18	12	20	46	24	260	459	54	49	90	10
25/8 — 31/8	—	1	—	—	2	23	12	11	45	23	342	489	65	42	79	9
1/9 — 7/9	—	—	—	—	6	12	21	18	51	21	452	524	93	62	111	10
8/9 — 14/9	—	—	—	—	6	17	12	17	42	26	588	523	117	59	111	11
15/9 — 21/9	—	—	—	—	11	25	29	17	49	23	710	538	126	73	87	15
22/9 — 28/9	—	—	—	—	12	28	27	15	52	29	1008	537	145	81	101	12
29/9 — 5/10	—	—	—	—	8	35	15	28	39	36	1668	588	142	97	116	8
6/10 — 12/10	—	—	—	—	7	24	24	19	45	37	4133	482	127	102	103	11
13/10 — 19/10	—	—	1	—	7	42	12	37	44	38	7045	474	149	148	65	6
20/10 — 26/10	—	—	—	—	8	44	14	27	41	39	7738	444	186	191	90	13
27/10 — 2/11	—	—	—	—	13	56	18	33	43	32	8369	479	166	201	71	10
3/11 — 9/11	—	—	1	—	11	59	10	15	33	19	7266	468	154	218	60	6
10/11 — 16/11	—	—	—	—	12	57	17	16	34	41	5027	420	155	194	76	3
17/11 — 23/11	—	—	—	—	9	51	8	13	33	30	4047	459	142	185	48	9
24/11 — 30/11	—	—	—	—	9	51	9	17	30	23	2990	423	174	163	40	8
1/12 — 7/12	—	—	—	—	15	89	15	21	35	32	2421	459	143	159	58	9
8/12 — 14/12	—	—	—	—	6	74	8	18	42	20	1634	530	136	144	51	8
15/12 — 21/12	—	—	—	—	11	76	9	19	37	18	1344	406	108	127	43	10
22/12 — 28/12	—	—	—	—	2	68	10	27	18	16	1117	323	123	114	64	3
1958																
29/12 — 4/1	—	—	2	—	1	138	7	24	34	33	1143	416	179	158	78	11
5/1 — 11/1	—	—	—	—	6	137	18	25	28	39	1323	508	214	184	80	6
12/1 — 18/1	—	—	—	—	5	135	18	30	33	36	1406	538	199	152	97	16
19/1 — 25/1	—	—	1	—	5	156	26	37	31	42	1144	514	181	155	104	6
26/1 — 1/2	—	—	—	—	13	172	23	36	27	59	970	490	175	152	144	9
2/2 — 8/2	—	—	—	—	5	195	13	38	19	39	974	496	175	155	140	14
9/2 — 15/2	—	—	—	—	11	205	14	63	29	63	944	486	175	115	146	6
16/2 — 22/2	—	—	—	—	7	207	20	67	39	45	980	451	173	141	139	21
23/2 — 1/3	—	—	—	—	7	219	28	45	35	68	904	566	171	154	201	6
2/3 — 8/3	—	—	1	—	6	228	11	63	31	53	825	491	183	111	129	10
9/3 — 15/3	—	—	—	—	7	252	29	63	27	71	797	506	166	146	169	7
16/3 — 22/3	—	—	—	—	5	236	17	58	26	43	715	512	177	130	131	7
23/3 — 29/3	—	—	1	—	7	252	22	43	31	58	688	513	162	112	120	8
30/3 — 5/4	—	—	—	—	6	153	14	30	16	25	371	309	88	70	56	8
6/4 — 12/4	—	—	—	—	2	217	23	44	25	46	559	407	153	131	111	10
13/4 — 19/4	—	—	—	—	11	213	15	51	27	59	532	434	164	101	104	9
20/4 — 26/4	—	—	—	—	13	218	21	71	33	55	518	420	90	97	121	7

Tab. 6. Ugens (20/4—26/4) dødsfald fordelt på dødsårsager og aldersklasser.

Dødsårsag (International statistical classification of diseases, injuries, and causes of death. Abbreviated list of 50 causes for tabulation of mortality. 1948.)	Alder								Året 1957 (foreløbige tal)		Den tilsvarende i				
	Under 1 år		1-4 år		15-64 år		65 år og derover		Ialt	mænd	kvinder	mænd	kvinder	1956	1957
	i ægteskab	uden for ægteskab	1-4 år	5-14 år	mænd	kvinder	mænd	kvinder							
B 1 Tuberculosis systemae respiratoriae					1		1		2	2		42	28	1	1
B 2 Tuberculosis aliorum organorum												5	3	1	
B 3 Syphilis												14	9	1	
B 4 Febris typhoidea (excl. febris paratyphoidea B 17 a)															
B 6 Dysenteria (incl. »paradysenteria«)															
B 7 Scarlatina et tonsillitis acuta (streptococcus)															
B 8 Diphtheria												3	2		
B 9 Pertussis															
B 10 Meningitis purulenta (meningococcus) et infect. mening.															
B 12 Poliomyelitis anterior acuta														1	
B 14 Morbilli															
B 16 Malaria															
B 17 a Febris paratyphoidea												6	8	2	
B 17 Alii morbi infectiosi et parasitici												1010	992	37	46
B 18 Neoplasma malignum					3	6	6	11	26	9	17	50	38		
B 19 Neoplasma benignum et neoplasma (typus incertus)									1	1		25	41	2	2
B 20 Diabetes mellitus												11	17	1	
B 21 Anaemia (typi varii)												278	371	15	20
B 22 Laesiones vascul. syst. cerebrospin. (incl. apopl. cer.)					2	1	4	6	13	6	7	13	6		
B 23 Meningitis non meningococcica												1			
B 24 Febris rheumatica (incl. morbus cordis rheum. acutus)						1			1		1	19	47	2	
B 25 Morbus cordis rheumaticus chronicus												1048	818	25	42
B 26 Morbus cordis arterioscleroticus et degenerativus					4		14	17	35	18	17	319	265	5	22
B 27 Alii morbi cordis						1	5	5	11	5	6	50	71	3	3
B 28 Hypertensio arterialis + morb. cord. (incl. nephroscl.)					1	1			2	1	1	13	24	4	
B 29 Hypertensio arterialis (incl. nephrosclerosis)												14	22		
B 30 Influenza (incl. complicationes variae)												58	44	6	2
B 31 Pneumonia (typi varii)					1	1	1	1	4	2	2	53	40	3	3
B 32 Bronchitis												47	19		
B 33 Ulcus duodeni et ulcus ventriculi												15	11		
B 34 Appendicitis												13	23		
B 35 Hernia, ileus etc.												3	15		
B 36 Gastritis, enteritis, colitis (excl. neonatorum B 43)					4	1			5	4	1	69	61	1	3
B 37 Cirrhosis hepatis						1			1		1	15	17		
B 38 Nephritis, nephrosis (excl. nephroscler. B 28, B 29)								2	2	2		69		4	3
B 39 Hyperplasia prostatae						1			1		1		6		
B 40 Morbi et complicationes graviditatis, partus et puerp.									3	3		75	46	1	2
B 41 Malformatio congenita					1				5	3	2	120	96	5	2
B 42 Laesiones int. part. asph. neonat. atelect. pulm. neonat.	2	3													
B 43 Morbi infect. neonat. (incl. diarrhoea, gastroent.)															
B 44 Alii morbi neonatorum	1					1			2	3	3	63	100	2	1
B 45 Senilitas, causa mort. ignota, causa mort. male defin.						1	5	3	7	17	5	248	298	5	11
B 46 Alii morbi (non nom. B 1—B 45 descript.)	1											86	35	1	4
BE 47 Accidentia vehiculi motoris						1		1	3	5	2	162	133	9	1
BE 48 Aliae accidentiae						2	3	1		6	3	189	101	4	10
BE 49 Suicidium, laesio auto-inflicta												5	5		
BE 50 Homicidium, impetus, laesio in bello, execut. leg.															
Summa	6	3			22	24	38	53	146	67	79	4213	3817	140	178

Tabel 7. Ugens (20/4—26/4) vejrforhold efter observationer ved Meteorologisk Institut.
Observations météorologiques.

	Lufttrykket ved havets overflade mm	Lufttemperatur				Døgnet nedbør mm	Fugtighedsgrad %	Antal solskins-timer
		Max. C°	Min. C°	Middel C°	Døgnet normal C°			
Søndag den 20.	759,0	13,8	4,4	8,0	5,9	0,3	83	3/4
Mandag — 21.	756,0	9,1	1,9	5,8	6,1	4,4	97	1 1/2
Tirsdag — 22.	766,6	10,6	1,0	5,5	6,3	0,1	68	4
Onsdag — 23.	767,6	7,3	±0,7	4,0	6,4	0,0	79	5 1/2
Torsdag — 24.	764,7	9,3	1,0	4,4	6,6	0,0	97	11 1/2
Fredag — 25.	757,8	10,6	1,8	6,9	6,8	1,3	90	5 3/4
Lørdag — 26.	749,8	12,6	1,6	7,0	7,0	4,5	92	4 3/4

UGENTLIG OVERSIGT

over

fødsler, sygdomme og dødsfald

i

KØBENHAVN

Bulletin hebdomadaire de statistique démographique et médicale

de la ville de

Copenhague.

Offentliggjort af Københavns stadslæge ifølge kommunalbestyrelsens foranstaltning.

Nr. 18 - 1958

Fra søndag d. 27. april 1958 til lørdag d. 3. maj 1958 begge dage incl.

83. årgang

Middelfolketallet (population moyenne) for 1956: 747.900 personer.

Fødselshyppigheden (natalité) 13,1

Dødeligheden (mortalité) 10,3 } pr. 1000 indbyggere i 1956.

Ægteskabshyppigheden (nuptialité) 9,6

Børnedødeligheden (mortalité infantile) 24,7 pr. 1000 levendefødte i 1956.

Tab. 1. Ugens fødsler og dødsfald m. m. Naissances, décès etc. de la semaine.

	Levendefødte Nés vivants.			Dødfødte Morts-nés			Dødsfald efter alder (dødfødte ikke medregnede). Décès (Morts-nés excl.)										Deraf døde i institutioner Décès dans institut.	Døde hjemmehør. Décès domiciliés	
	i ægteskab légit.	udenf. ægteskab illég.	Ialt total	i ægteskab légit.	udenf. ægteskab illég.	Ialt total	Dødsfald efter alder											i København à Copenhague	uden for København. hors de Copenh.
							0-1 år i ægteskab légit.	uf. ægteskab illég.	1-4 år	5-14 år	15-44 år	45-64 år	65-79 år	80- år	Ialt				
Mandk. Masc...	96	18	114	2	—	2	2	—	—	—	2	4	17	23	15	63	49	56	7
Kvindek. Féme...	94	9	103	—	—	—	1	—	—	1	7	14	28	18	69	50	61	8	
Ialt Total	190	27	217	2	—	2	3	—	—	3	11	31	51	33	132	99	117	15	

Ægteskaber Mariages: 155.

Tab. 2. Fødsler, dødsfald m.m. Naissance, décès etc. (Chiffres provisoires) 1956, 1957 og 1958

Foreløbig opgørelse	Ægteskaber Mariages	Lev.fødte Nés vivants		Dødfødte Morts-nés	Dødsfald Décès (mort-nés excl.)				Døde af Décès par						
		Ialt Total	udenf. ægteskab illégitimes		Ialt Total	0-1 år			Lunge-tuberk. Tuberc. pulmon. B 1	Kræft Maladies cancéreuses B 18	Epidem. sygd. Maladies épidém. B3-17, B30	Hjertesyg. Maladies cœur B25-28	Ulykkestilfælde Accident. BE47, BE48	Selvmord Suicid. BE49	Øvrige Autres B2, 19-24, 29, 31-46, 50
						i ægteskab légit.	uf. ægteskab illégit.	1-4 år							
Aret 1956...	6740	10862	1744	215	7659	312	65	42	83	1940	56	2447	401	267	2465
— april...	645	950	146	14	665	25	4	6	9	173	7	204	36	23	213
— maj...	682	917	153	24	666	22	4	3	11	159	8	209	35	28	216
— juni...	630	870	136	20	579	27	3	3	6	163	5	163	26	26	190
— juli...	686	936	142	16	586	33	7	4	7	153	1	165	36	27	197
— august...	536	906	141	18	543	20	8	1	6	153	6	176	24	18	160
— septbr...	517	890	137	18	600*	27	4	6	5	158	2	193	29	18	195
— oktober...	493	846	148	22	678	29	6	2	5	170	3	240	40	16	204
— november...	558	859	153	18**	646	24	13	4	10	169	—	215	36	18	198
— december...	595	900	149	13	681	22	3	2	5	165	7	222	41	24	217
Aret 1957...	6619	10714	1724	199	8030	276	62	57	70	2002	81	2637	416	290	2534
1957 januar	388	923	144	27	717	28	5	6	8	180	4	249	41	24	211
— februar	464	862	145	23	618	22	7	7	7	148	7	212	29	25	190
— marts	626	953	160	16	728	32	1	8	9	163	7	243	41	26	239
— april	686	887	120	11	717	20	3	5	5	167	3	270	29	29	214
— maj	544	984	163	15	691	19	5	4	6	165	4	243	31	37	205
— juni	704	933	158	20	627	28	6	2	3	177	5	196	27	19	200
— juli	562	869	141	16	580	16	8	3	4	162	3	168	29	24	190
— august	678	832	121	16	560	17	4	6	5	148	1	139	62	25	180
— septbr	460	911	148	21	634	18	3	3	6	183	3	194	35	19	194
— oktober	475	843	142	9	679	20	5	4	4	181	10	224	27	24	209
— november	508	833	139	12	728	25	10	5	8	170	15	250	36	15	234
— december	524	884	143	13	751	31	5	4	5	158	19	249	29	23	268
1958 januar	354	981	157	22	827	21	7	6	7	168	6	310	31	33	272
— februar	382	864	126	19	663	28	5	8	10	134	5	233	32	22	227
— marts	498	1029	168	16	729	22	1	5	7	158	3	259	34	23	246

*) Yderligere er et barn under 1 år af ubestemmeligt køn registreret.
**) Yderligere er et dødfødt barn af ubestemmeligt køn registreret.

Tab. 3. Fra 285 praktiserende læger er i beretningsugen anmeldt følgende 1344 nye tilfælde i København; fra Frederiksberg og Københavns amt er anmeldt 1469 nye tilfælde i beretningsugen.
Cas de maladies épidémiques et contagieuses de la semaine déclarés par les médecins — (Déclaration obligatoire).

Morbi epidemici.	Copenhagen										Comm. voisines			
	Alder — Age						Ialt Total	Indlagte på hospital		Frederiksberg	Københavns amts nordre lægekreds	Københavns amts søndre lægekreds	Indlagte på hospital	
	Fra 0—1 år	Fra 1—4 år	Fra 5—14 år	Fra 15—64 år		65 år og derover		Ialt	Deraf på Militær hosp.					
				Mænd	Kvinder	Mænd	Kvinder							
1. Febris typhoidea	—	—	—	—	—	—	—	—	—	—	—	—	—	1
2. » paratyphoidea	—	—	—	—	—	—	—	—	—	—	—	—	—	2
3. Meningit. cerebrospin. epidem.	—	1	—	—	—	—	1	1	—	—	—	—	—	3
4. Poliomy. ant. ac. paralytica	—	—	—	—	—	—	—	—	—	—	—	—	—	4
» » » aparalytica	—	—	—	—	—	—	—	—	—	—	—	—	—	5
5. Encephalitis epidem. acuta	—	—	—	—	—	—	—	—	—	—	—	—	—	6
6. Dysenteria (paradysenteria)	—	—	—	—	—	—	—	—	—	—	1	—	—	7
7. Malaria, opstået i Danmark	—	—	—	—	—	—	—	—	—	—	—	—	—	7
» » udenf. Danm.	—	—	—	—	—	—	—	—	—	—	—	—	—	8
8. Diphtheria	—	—	—	—	—	—	—	—	—	—	—	—	—	8
9. Scarlatina	—	1	4	—	—	—	5	—	—	1	—	2	—	9
10. Sepsis puerperalis post abortum	—	—	—	—	—	—	—	—	—	—	—	—	—	10
» » » partum	—	—	—	—	—	—	—	—	—	—	—	—	—	11
11. Pemphigus neonat.	—	—	—	—	—	—	—	—	—	—	—	—	—	12
12. Tetanus neonat.	—	—	—	—	—	—	—	—	—	—	—	—	—	13
13. Morbilli	1	78	77	2	—	—	158	10	—	21	103	119	2	14
14. Rubeolae	—	9	6	—	—	—	15	1	—	—	21	4	—	15
15. Varicellae	1	20	22	—	—	—	43	—	—	3	27	17	—	16
16. Pertussis	2	16	5	—	—	—	23	—	—	5	8	9	—	17
17. Parotitis epidemica	—	14	22	5	8	—	49	3	—	15	29	8	2	18
18. Influenza	7	20	60	134	131	7	372	18	19	67	150	172	1	19
19. Angina tonsillaris	22	79	103	80	80	3	368	21	7	64	128	171	4	20
20. Tracheo-bronchitis	6	16	11	23	24	7	91	8	—	25	50	53	—	21
21. Bronchopneum. et bronchit. capill.	5	7	10	14	13	15	78	45	—	13	29	30	6	22
22. Pneumonia crouposa	—	—	—	5	—	—	7	4	—	4	1	1	1	23
23. Gastro-enteritis ac. infect.	1	15	6	12	12	2	54	7	1	8	47	51	2	24
24. Hepatitis epidemica acuta	—	—	—	1	4	1	7	1	1	4	4	—	2	25
25. Febris rheumatica	—	—	—	—	2	—	2	—	—	—	—	—	—	26
26. Erysipelas	—	1	—	3	—	—	5	—	—	1	—	2	—	„a.
» a. Febris undulans	—	—	—	—	—	—	—	—	—	—	—	—	—	„b.
» b. Myalgia epid.	—	—	—	—	—	—	—	—	—	—	—	—	—	„c.
» c. Ornithose	—	—	—	—	—	—	—	—	—	—	—	—	—	„c.
Sum	45	277	326	279	274	35	42	1278	119	28	231	598	639	20
27. Gonorrh., ikke tidl. diagnostic.	—	—	—	31	26	—	—	57	3	—	—	—	1	27
28. Ulcus venereum » » »	—	—	—	—	—	—	—	—	—	—	—	—	—	28
29. Syphilis acquisita, friske tilfælde	—	—	—	2	1	—	—	3	1	—	—	—	—	29
30. Syphilis congenit., ikke tidl. diagn.	—	—	—	—	—	—	—	—	—	—	—	—	—	30
31. Lymphogranuloma inguinale	—	—	—	—	—	—	—	—	—	—	—	—	—	31
32. Delirium tremens	—	—	—	—	—	—	—	—	—	—	—	—	—	32
33. Scabies	—	—	—	4	2	—	—	6	1	1	—	—	—	33
Ialt Total	45	277	326	316	303	35	42	1344	124	29	231	598	640	20

Tab. 4. Patienter i stadens hospitaler. *Malades dans les hôpitaux de la ville.*

	1958													
	8. febr.	15. febr.	22. febr.	1. marts	8. marts	15. marts	22. marts	29. marts	5. april	12. april	19. april	26. april	3. maj	
Kommunale hospitaler Hôpitaux municipaux														
Kommunehospitalet	1093	1074	1073	1087	1080	1052	1087	1065	992	1058	1052	1059	993	
Øresundshospitalet	298	303	296	282	294	296	288	272	253	282	284	290	285	
Blegdams hospitalet	438	436	449	441	412	402	401	432	405	438	444	430	397	
Rudolph Berghs hospital	139	150	173	169	161	156	150	151	156	156	155	145	138	
Sundby hospital	427	444	430	435	435	437	445	428	388	430	426	433	411	
Bispebjerg hospital	1247	1185	1168	1154	1159	1190	1140	1148	1045	1107	1186	1198	1105	
Børnehospitalet på Fuglebakken	142	143	146	134	128	128	137	134	126	139	137	129	113	
Hospitalet på Forchammersvej	77	76	76	74	73	78	75	77	58	76	77	77	77	
Balders hospital	60	65	64	67	63	67	68	60	53	58	60	66	69	
Sønderbro hospital	193	199	191	186	198	193	186	194	176	198	196	192	190	
Ialt	4114	4075	4066	4029	4003	3999	3977	3961	3652	3942	4027	4019	3778	
Private hospitaler Hôpitaux privés														
Dronning Louises børnehospital	160	166	162	163	156	167	158	163	127	140	154	145	145	
St. Josephs hospital	348	340	356	345	343	317	326	333	326	334	334	334	340	
St. Elisabeths hospital	146	146	152	149	147	155	153	146	115	142	153	150	145	
Finseninstitutet og Radiumstationen	318	315	317	294	302	308	298	299	244	302	299	294	295	
Ortopædisk hospital	201	205	194	205	192	198	186	187	127	187	195	189	189	
Ialt	1173	1172	1181	1156	1140	1145	1121	1128	939	1105	1135	1112	1114	
Statshospitaler Hôpitaux de l'État														
Rigshospitalet, sygeafdelingerne	1180	1182	1173	1178	1150	1132	1123	1109	952	1073	1175	1110	1067	
» fødeafdelingerne	157	157	153	164	164	165	182	169	146	168	158	160	156	
Militærhospitalet	669	701	689	681	710	718	710	640	543	670	632	633	624	
Ialt	2006	2040	2015	2023	2024	2015	2015	1918	1641	1911	1965	1903	1847	

Tabel 5. Oversigt over sygelighed af de vigtigste nyanmeldte epidemiske sygdomme i København Nr. 18—1958
Morbidity par les maladies épidémiques principales. (Chiffres provisoires).

Foreløbig opgørelse	Febris typh.	Febris parat.	Menigitis cerebros-pin. epidem.	Polio-myelitis ant. acuta	Scarlatina	Morbilli	Rubeolae	Varicellae	Pertussis	Parotitis epid.	Influenza	Angina tons.	Tracheo-bronch.	Pneumonia (21+22)	Gastro-enteritis	Hepatitis epid. ac.
1956																
16/12—22/12	—	—	1	1	6	64	14	34	144	49	280	369	136	89	60	9
23/12—29/12	—	—	—	1	3	43	8	39	115	35	227	311	137	86	101	5
1957																
30/12—5/1	—	—	—	—	9	79	18	67	193	43	410	452	187	147	156	7
6/1—12/1	—	—	—	1	6	74	20	74	221	90	526	508	163	162	170	8
13/1—19/1	—	—	—	—	6	59	31	90	246	67	477	509	222	133	205	14
20/1—26/1	—	—	1	—	12	59	27	82	229	86	443	506	198	118	192	10
27/1—2/2	—	—	1	—	8	59	44	90	239	87	508	522	163	89	259	20
3/2—9/2	—	—	—	—	12	60	45	85	203	83	437	516	182	103	220	17
10/2—16/2	—	—	—	—	5	74	47	123	224	110	404	489	154	104	197	17
17/2—23/2	1	—	1	—	9	91	55	108	198	120	380	492	130	115	145	20
24/2—2/3	—	1	—	—	9	89	50	89	142	100	418	494	164	104	109	15
3/3—9/3	—	—	—	—	16	59	54	86	147	107	748	495	133	125	128	17
10/3—16/3	—	—	—	—	13	54	59	85	195	101	1998	671	225	145	111	15
17/3—23/3	—	—	—	—	12	52	52	80	142	97	3716	566	228	208	91	12
24/3—30/3	—	—	—	—	19	63	50	98	124	92	4026	523	193	175	111	24
31/3—6/4	—	—	—	—	8	38	34	78	90	81	2736	399	157	185	95	13
7/4—13/4	—	—	—	—	13	62	40	61	72	77	1619	393	130	137	96	16
14/4—20/4	—	—	—	—	4	30	26	36	37	42	727	243	88	88	68	2
21/4—27/4	—	—	2	—	12	53	37	63	67	65	666	357	95	83	69	12
28/4—4/5	—	—	—	—	4	61	34	61	74	51	394	397	99	86	86	11
5/5—11/5	—	—	—	—	11	71	29	53	76	49	387	433	105	83	62	14
12/5—18/5	—	—	—	—	10	73	32	67	100	81	269	341	74	73	70	5
19/5—25/5	—	—	—	—	8	134	32	60	87	60	253	406	91	69	74	3
26/5—1/6	—	—	—	—	2	91	28	54	95	52	204	301	74	49	63	4
2/6—8/6	—	—	1	—	2	60	28	37	60	55	167	338	82	49	58	4
9/6—15/6	—	—	—	—	3	57	19	39	45	41	144	323	68	54	99	7
16/6—22/6	—	—	—	—	5	73	21	46	86	53	171	312	53	37	98	6
23/6—29/6	—	—	—	—	5	35	19	20	56	27	127	318	41	52	67	4
30/6—6/7	—	—	—	—	—	40	19	18	49	11	113	361	44	35	68	4
7/7—13/7	—	—	—	—	3	22	13	18	33	23	87	294	31	38	60	5
14/7—20/7	—	—	—	—	1	27	12	17	35	27	113	276	36	28	64	10
21/7—27/7	—	—	2	—	4	34	12	7	54	15	146	257	27	24	76	9
28/7—3/8	2	—	—	—	2	32	10	12	50	24	127	315	30	32	52	9
4/8—10/8	—	—	—	—	2	29	6	25	51	19	126	387	35	34	87	4
11/8—17/8	1	—	—	—	3	23	11	19	34	24	222	380	34	37	83	12
18/8—24/8	—	—	—	—	6	18	12	20	46	24	260	459	54	49	90	10
25/8—31/8	—	1	—	—	2	23	12	11	45	23	342	489	65	42	79	9
1/9—7/9	—	—	—	—	6	12	21	18	51	21	452	524	93	62	111	10
8/9—14/9	—	—	—	—	6	17	12	17	42	26	588	523	117	59	111	11
15/9—21/9	—	—	—	—	11	25	29	17	49	23	710	538	126	73	87	15
22/9—28/9	—	—	—	—	12	28	27	15	52	29	1008	537	145	81	101	12
29/9—5/10	—	—	—	—	8	35	15	28	39	36	1668	588	142	97	116	8
6/10—12/10	—	—	—	—	7	24	24	19	45	37	4133	482	127	102	103	11
13/10—19/10	—	—	1	—	7	42	12	37	44	38	7045	474	149	148	65	6
20/10—26/10	—	—	—	—	8	44	14	27	41	39	7738	444	186	191	90	13
27/10—2/11	—	—	—	—	13	56	18	33	43	32	8369	479	166	201	71	10
3/11—9/11	—	—	1	—	11	59	10	15	33	19	7266	468	154	218	60	6
10/11—16/11	—	—	—	—	12	57	17	16	34	41	5027	420	155	194	76	3
17/11—23/11	—	—	—	—	9	51	8	13	33	30	4047	459	142	185	48	9
24/11—30/11	—	—	—	—	9	51	9	17	30	23	2990	423	174	163	40	8
1/12—7/12	—	—	—	—	15	89	15	21	35	32	2421	459	143	159	58	9
8/12—14/12	—	—	—	—	6	74	8	18	42	20	1634	530	136	144	51	8
15/12—21/12	—	—	—	—	11	76	9	19	37	18	1344	406	108	127	43	10
22/12—28/12	—	—	—	—	2	68	10	27	18	16	1117	323	123	114	64	3
1958																
29/12—4/1	—	—	2	—	1	138	7	24	34	33	1143	416	179	158	78	11
5/1—11/1	—	—	—	—	6	137	18	25	28	39	1323	508	214	184	80	6
12/1—18/1	—	—	—	—	5	135	18	30	33	36	1406	538	199	152	97	16
19/1—25/1	—	—	1	—	5	156	26	37	31	42	1144	514	181	155	104	6
26/1—1/2	—	—	—	—	13	172	23	36	27	59	970	490	175	152	144	9
2/2—8/2	—	—	—	—	5	195	13	38	19	39	974	496	175	155	140	14
9/2—15/2	—	—	—	—	11	205	14	63	29	63	944	486	175	115	146	6
16/2—22/2	—	—	—	—	7	207	20	67	39	45	980	451	173	141	139	21
23/2—1/3	—	—	1	—	6	219	28	45	35	68	904	566	171	154	201	6
2/3—8/3	—	—	—	—	7	228	11	63	31	53	825	491	183	111	129	10
9/3—15/3	—	—	—	—	6	252	29	63	27	71	797	506	166	146	169	7
16/3—22/3	—	—	—	—	5	236	17	58	26	43	715	512	177	130	131	7
23/3—29/3	—	—	1	—	7	252	22	43	31	58	688	513	162	112	120	8
30/3—5/4	—	—	—	—	6	153	14	30	16	25	371	309	88	70	56	8
6/4—12/4	—	—	—	—	2	217	23	44	25	46	559	407	153	131	111	10
13/4—19/4	—	—	—	—	11	213	15	51	27	59	532	434	164	101	104	9
20/4—26/4	—	—	—	—	13	218	21	71	33	55	518	420	90	97	121	7
27/4—3/5	—	—	1	—	5	158	15	43	23	49	372	368	91	85	54	7

Tab. 6. Ugens (27/4—3/5) dødsfald fordelt på dødsårsager og aldersklasser.

Dødsårsag <small>(International statistical classification of diseases, injuries, and causes of death. Abbreviated list of 50 causes for tabulation of mortality. 1948.)</small>	Alder								Ialt	mænd	kvinder	Året 1957 (foreløbige tal)		Den tilsvarende i		
	Under 1 år		1-4 år	5-14 år	15-64 år		65 år og derover					mænd	kvinder	1956	1957	
	i ægteskab	uden for ægteskab			mænd	kvinder	mænd	kvinder								
													mænd	kvinder	1956	1957
B 1 Tuberculosis systemae respiratoriae						1			1	2	1	1	42	28	2	4
B 2 Tuberculosis aliorum organorum													5	3		1
B 3 Syphilis													14	9	1	
B 4 Febris typhoidea (excl. febris paratyphoidea B 17 a)																
B 6 Dysenteria (incl. »paradysenteria«)																
B 7 Scarlatina et tonsillitis acuta (streptococcus)																
B 8 Diphtheria													3	2		
B 9 Pertussis																
B 10 Meningitis purulenta (meningococcus) et infect. mening.														2		
B 12 Poliomyelitis anterior acuta														1		
B 14 Morbilli																
B 16 Malaria																
B 17 a Febris paratyphoidea									1	1		1	6	8		
B 17 Alii morbi infectiosi et parasitici																
B 18 Neoplasma malignum				1	3	11	9	11	35	12	23	1010	992	45	40	
B 19 Neoplasma benignum et neoplasma (typus incertus)					1				1	1		50	38	1	1	
B 20 Diabetes mellitus									2	2		25	41	1	3	
B 21 Anaemia (typi varii)												11	17		1	
B 22 Laesiones vascul. syst. cerebrospin. (incl. apopl. cer.)						1	2	6	9	2	7	278	371	12	11	
B 23 Meningitis non meningococcica												13	6			
B 24 Febris rheumatica (incl. morbus cordis rheum. acutus)							1		1		1	19	47			
B 25 Morbus cordis rheumaticus chronicus																
B 26 Morbus cordis arterioscleroticus et degenerativus						8	2	12	9	31	20	1048	818	34	31	
B 27 Alii morbi cordis						1			6	7	1	319	265	9	19	
B 28 Hypertensio arterialis + morb. cord. (incl. nephroscl.)								2	1	3	2	50	71	4	2	
B 29 Hypertensio arterialis (incl. nephrosclerosis)												13	24	1		
B 30 Influenza (incl. complicationes variae)												14	22		1	
B 31 Pneumonia (typi varii)												58	44	5	1	
B 32 Bronchitis									2	2		53	40	1	1	
B 33 Ulcus duodeni et ulcus ventriculi								1		1	1	47	19	2	3	
B 34 Appendicitis												15	11	1	2	
B 35 Hernia, ileus etc.									1	1		13	23	1		
B 36 Gastritis, enteritis, colitis (excl. neonatorum B 43)												3	15	1	1	
B 37 Cirrhosis hepatis							1		1		1	69	61	5	3	
B 38 Nephritis, nephrosis (excl. nephroscler. B 28, B 29)									1	1		15	17	1		
B 39 Hyperplasia prostatae												69		1	1	
B 40 Morbi et complicationes graviditatis, partus et puerp.												6				
B 41 Malformatio congenita	1			2						3	3	75	46	1	2	
B 42 Laesiones int. part. asph. neonat. atelect. pulm. neonat.	2									2	1	120	96	9	4	
B 43 Morbi infect. neonat. (incl. diarrhoea, gastroent.)																
B 44 Alii morbi neonatorum												2	2			
B 45 Senilitas, causa mort. ignota, causa mort. male defin.						2		3	2	7	5	63	100	2	1	
B 46 Alii morbi (non nom. B 1—B 45 descript.)						1	2	4	3	10	5	248	298	14	10	
BE 47 Accidentia vehiculi motoris						1		1		2	2	86	35	1		
BE 48 Aliae accidentiae						2		1	1	4	3	162	133	4	6	
BE 49 Suicidium, laesio auto-inflicta						1	3	2		6	3	189	101	6	5	
BE 50 Homicidium, impetus, laesio in bello, execut. leg.												5	5			
Summa	3			3	21	21	38	46	132	63	69	4213	3817	165	154	

Tabel 7. Ugens (27/4—3/5) vejrforhold efter observationer ved Meteorologisk Institut.
Observations météorologiques.

	Lufttrykket ved havets overflade mm	Lufttemperatur				Døgnet nedbør mm	Fugtighedsgrad %	Antal solskins-timer
		Max. C°	Min. C°	Middel C°	Døgnet normal C°			
Søndag den 27.	749,9	7,0	1,9	4,1	7,2	31,3	95	1
Mandag — 28.	761,5	5,4	3,4	4,9	7,4	8,7	91	0
Tirsdag — 29.	769,1	10,4	5,4	7,9	7,6	0,0	88	2 ¹ / ₂
Onsdag — 30.	771,9	16,1	7,4	10,8	7,8	0,0	78	10 ¹ / ₂
Torsdag — 1.	767,4	15,5	8,7	11,1	8,0	0,0	85	13 ¹ / ₄
Fredag — 2.	756,8	17,6	4,6	9,7	8,2	0,2	70	6 ¹ / ₂
Lørdag — 3.	759,1	13,1	4,5	8,3	8,4	0,0	65	10

UGENTLIG OVERSIGT

over

fødsler, sygdomme og dødsfald

i

KØBENHAVN

Bulletin hebdomadaire de statistique démographique et médicale

de la ville de

Copenhague.

Offentliggjort af Københavns stadsrådgivning ifølge kommunalbestyrelsens foranstaltning.

Nr. 19 - 1958

Fra søndag d. 4. maj 1958 til lørdag d. 10. maj 1958 begge dage incl.

83. årgang

Middelfolketallet (population moyenne) for 1956: 747.900 personer.

Fødselshyppigheden (natalité) 13,1
Dødeligheden (mortalité) 10,3 } pr. 1000 indbyggere i 1956.
Ægteskabshyppigheden (nuptialité) 9,6

Bornedødeligheden (mortalité infantile) 24,7 pr. 1000 levendefødte i 1956.

Tab. 1. Ugens fødsler og dødsfald m. m. Naissances, décès etc. de la semaine.

	Levendefødte Nés vivants.			Dødfødte Morts-nés			Dødsfald efter alder (dødfødte ikke medregnede). Décès (Morts-nés excl.)										Deraf døde i institutioner Décès dans institut.	Døde hjemmehør. Décès domiciliés	
	i ægteskab légit.	uden ægteskab illégit.	Ialt total	i ægteskab légit.	uden ægteskab illégit.	Ialt total	0-1 år		1-4 år	5-14 år	15-44 år	45-64 år	65-79 år	80- år	Ialt	i København à Copenhague		uden for København hors de Copenh.	
							i ægteskab légit.	uf. ægteskab illégit.											
Mandk. Masc...	113	22	135	3	—	3	8	2	—	—	7	23	38	12	90	69	77	13	
Kvindek. Fé.m..	116	21	137	2	—	2	1	1	—	1	3	14	27	26	73	55	68	5	
Ialt Total	229	43	272	5	—	5	9	3	—	1	10	37	65	38	163	124	145	18	

Ægteskaber Mariages: 120.

Tab. 2. Fødsler, dødsfald m.m. Naissance, décès etc. (Chiffres provisoires) 1956, 1957 og 1958

Foreløbig opgørelse	Ægteskaber Mariages	Lev. fødte Nés vivants		Dødfødte Morts-nés	Dødsfald Décès (mort-nés excl.)				Døde af Décès par							
		Ialt Total	uden ægteskab illégitimes		Ialt Total	0-1 år		1-4 år	Lunge- tuberk. Tuberc. pulmon. B 1	Kræft Maladies cancé- reuses B 18	Epidem. sygd. Maladies épidém. B3-17, B30	Hjerte- sygd. Maladies cœur B25-28	Ulykkes- tilfælde Accident. BE47, BE48	Selvmord Suicid. BE49	Øvrige Autres B2, 19-24, 29, 31-46, 50	
						i ægteskab légit	uf. ægteskab illégit.									
Året 1956....	6740	10862	1744	215	7659	312	65	42	83	1940	56	2447	401	267	2465	
— maj.....	682	917	153	24	666	22	4	3	11	159	8	209	35	28	216	
— juni.....	630	870	136	20	579	27	3	3	6	163	5	163	26	26	190	
— juli.....	686	936	142	16	586	33	7	4	7	153	1	165	36	27	197	
— august..	536	906	141	18	543	20	8	1	6	153	6	176	24	18	160	
— septbr..	517	890	137	18	600*	27	4	6	5	158	2	193	29	18	195	
— oktober.	493	846	148	22	678	29	6	2	5	170	3	240	40	16	204	
— november	558	859	153	18**	646	24	13	4	10	169	—	215	36	18	198	
— december	595	900	149	13	681	22	3	2	5	165	7	222	41	24	217	
Året 1957....	6619	10714	1724	199	8030	276	62	57	70	2002	81	2637	416	290	2534	
1957 januar ..	388	923	144	27	717	28	5	6	8	180	4	249	41	24	211	
— februar ..	464	862	145	23	618	22	7	7	7	148	7	212	29	25	190	
— marts ...	626	953	160	16	728	32	1	8	9	163	7	243	41	26	239	
— april....	686	887	120	11	717	20	3	5	5	167	3	270	29	29	214	
— maj.....	544	984	163	15	691	19	5	4	6	165	4	243	31	37	205	
— juni.....	704	933	158	20	627	28	6	2	3	177	5	196	27	19	200	
— juli.....	562	869	141	16	580	16	8	3	4	162	3	168	29	24	190	
— august..	678	832	121	16	560	17	4	6	5	148	1	139	62	25	180	
— septbr..	460	911	148	21	634	18	3	3	6	183	3	194	35	19	194	
— oktober.	475	843	142	9	679	20	5	4	4	181	10	224	27	24	209	
— november	508	833	139	12	728	25	10	5	8	170	15	250	36	15	234	
— december	524	884	143	13	751	31	5	4	5	158	19	249	29	23	268	
1958 januar ..	354	981	157	22	827	21	7	6	7	168	6	310	31	33	272	
— februar ..	382	864	126	19	663	28	5	8	10	134	5	233	32	22	227	
— marts...	498	1029	168	16	729	22	1	5	7	158	3	259	34	23	246	
— april....	626	1105	173	22	700	25	8	1	9	160	3	236	30	23	239	

*) Yderligere er et barn under 1 år af ubestemmeligt køn registreret.
**) Yderligere er et dødfødt barn af ubestemmeligt køn registreret.

Tabel 5. Oversigt over sygelighed af de vigtigste nyanmeldte epidemiske sygdomme i København Nr. 19—1958
 Morbidité par les maladies épidémiques principales. (Chiffres provisoires).

Foreløbig opgørelse	Febris typh.	Febris parat.	Menigitis cerebrosp. epidem.	Polio-myelitis ant. acuta	Scarlatina	Morbilli	Rubeolae	Varicellae	Pertussis	Parotitis epid.	Influenza	Angina tons.	Tracheo-bronch.	Pneumonia (21+22)	Gastro-ent. ritis	Hepatitis epid. ac.
1956																
23/12 — 29/12	—	—	—	1	3	43	8	39	115	35	227	311	137	86	101	5
1957																
80/12 — 5/1	—	—	—	—	9	79	18	67	193	43	410	452	187	147	156	7
6/1 — 12/1	—	—	—	1	6	74	20	74	221	90	526	508	163	162	170	8
18/1 — 19/1	—	—	—	—	6	59	31	90	246	67	477	509	222	133	205	14
20/1 — 26/1	—	—	1	—	12	59	27	82	229	86	443	506	198	118	192	10
27/1 — 2/2	—	—	1	—	8	59	44	90	239	87	508	522	163	89	259	20
3/2 — 9/2	—	—	—	—	12	60	45	85	203	83	437	516	182	103	220	17
10/2 — 16/2	—	—	—	—	5	74	47	123	224	110	404	489	154	104	197	17
17/2 — 23/2	1	—	1	—	9	91	55	108	198	120	380	492	130	115	145	20
24/2 — 2/3	—	1	—	—	9	89	50	89	142	100	418	494	164	104	109	15
3/3 — 9/3	—	—	—	—	16	59	54	86	147	107	748	495	133	125	128	17
10/3 — 16/3	—	—	—	—	13	54	59	85	195	101	1998	671	225	145	111	15
17/3 — 23/3	—	—	—	—	12	52	52	80	142	97	3716	566	228	208	91	12
24/3 — 30/3	—	—	—	—	19	63	50	98	124	92	4026	523	193	175	111	24
31/3 — 6/4	—	—	—	—	8	38	34	78	90	81	2736	399	157	185	95	13
7/4 — 13/4	—	—	—	—	13	62	40	61	72	77	1619	393	130	137	96	16
14/4 — 20/4	—	—	—	—	4	30	26	36	37	42	727	243	88	88	68	2
21/4 — 27/4	—	—	2	—	12	53	37	63	67	65	666	357	95	83	69	12
28/4 — 4/5	—	—	—	—	4	61	34	61	74	51	394	397	99	86	86	11
5/5 — 11/5	—	—	—	—	11	71	29	53	76	49	387	433	105	83	62	14
12/5 — 18/5	—	—	—	—	10	73	32	67	100	81	269	341	74	73	70	5
19/5 — 25/5	—	—	—	—	8	134	32	60	87	60	253	406	91	69	74	3
26/5 — 1/6	—	—	—	—	2	91	28	54	95	52	204	301	74	49	63	4
2/6 — 8/6	—	—	1	—	2	60	28	37	60	55	167	338	82	49	58	4
9/6 — 15/6	—	—	—	—	3	57	19	39	45	41	144	323	68	54	99	7
16/6 — 22/6	—	—	—	—	5	73	21	46	86	53	171	312	53	37	98	6
23/6 — 29/6	—	—	—	—	5	35	19	20	56	27	127	318	41	52	67	4
30/6 — 6/7	—	—	—	—	—	40	19	18	49	11	113	361	44	35	68	4
7/7 — 13/7	—	—	—	—	3	22	13	18	33	23	87	294	31	38	60	5
14/7 — 20/7	—	—	—	—	1	27	12	17	35	27	113	276	36	28	64	10
21/7 — 27/7	—	—	2	—	4	34	12	7	54	15	146	257	27	24	76	9
28/7 — 5/8	2	—	—	—	2	32	10	12	50	24	127	315	30	32	52	9
4/8 — 10/8	—	—	—	—	2	29	6	25	51	19	126	387	35	34	87	4
11/8 — 17/8	1	—	—	—	3	23	11	19	34	24	222	380	34	37	83	12
18/8 — 24/8	—	—	—	—	6	18	12	20	46	24	260	459	54	49	90	10
25/8 — 31/8	—	1	—	—	2	23	12	11	45	23	342	489	65	42	79	9
1/9 — 7/9	—	—	—	—	6	12	21	18	51	21	452	524	93	62	111	10
8/9 — 14/9	—	—	—	—	6	17	12	17	42	26	588	523	117	59	111	11
15/9 — 21/9	—	—	—	—	11	25	29	17	49	23	710	538	126	73	87	15
22/9 — 28/9	—	—	—	—	12	28	27	15	52	29	1008	537	145	81	101	12
29/9 — 5/10	—	—	—	—	8	35	15	28	39	36	1668	588	142	97	116	8
6/10 — 12/10	—	—	—	—	7	24	24	19	45	37	4133	482	127	102	103	11
13/10 — 19/10	—	—	1	—	7	42	12	37	44	38	7045	474	149	148	65	6
20/10 — 26/10	—	—	—	—	8	44	14	27	41	39	7738	444	186	191	90	13
27/10 — 2/11	—	—	—	—	13	56	18	33	43	32	8369	479	166	201	71	10
3/11 — 9/11	—	—	1	—	11	59	10	15	33	19	7266	468	154	218	60	6
10/11 — 16/11	—	—	—	—	12	57	17	16	34	41	5027	420	155	194	76	3
17/11 — 23/11	—	—	—	—	9	51	8	13	33	30	4047	459	142	185	48	9
24/11 — 30/11	—	—	—	—	9	51	9	17	30	23	2990	423	174	163	40	8
1/12 — 7/12	—	—	—	—	15	89	15	21	35	32	2421	459	143	159	58	9
8/12 — 14/12	—	—	—	—	6	74	8	18	42	20	1634	530	136	144	51	8
15/12 — 21/12	—	—	—	—	11	76	9	19	37	18	1344	406	108	127	43	10
22/12 — 28/12	—	—	—	—	2	68	10	27	18	16	1117	323	123	114	64	3
1958																
29/12 — 4/1	—	—	2	—	1	138	7	24	34	33	1143	416	179	158	78	11
5/1 — 11/1	—	—	—	—	6	137	18	25	28	39	1323	508	214	184	80	6
12/1 — 18/1	—	—	—	—	5	135	18	30	33	36	1406	538	199	152	97	16
19/1 — 25/1	—	—	1	—	5	156	26	37	31	42	1144	514	181	155	104	6
26/1 — 1/2	—	—	—	—	13	172	23	36	27	59	970	490	175	152	144	9
2/2 — 8/2	—	—	—	—	5	195	13	38	19	39	974	496	175	155	140	14
9/2 — 15/2	—	—	—	—	11	205	14	63	29	63	944	486	175	115	146	6
16/2 — 22/2	—	—	—	—	7	207	20	67	39	45	980	451	173	141	139	21
23/2 — 1/3	—	—	1	—	6	219	28	45	35	68	904	566	171	154	201	6
2/3 — 8/3	—	—	—	—	7	228	11	63	31	53	825	491	183	111	129	10
9/3 — 15/3	—	—	—	—	6	252	29	63	27	71	797	506	166	146	169	7
16/3 — 22/3	—	—	—	—	5	236	17	58	26	43	715	512	177	130	131	7
23/3 — 29/3	—	—	1	—	7	252	22	43	31	58	688	513	162	112	120	8
30/3 — 5/4	—	—	—	—	6	153	14	30	16	25	371	309	88	70	56	8
6/4 — 12/4	—	—	—	—	2	217	23	44	25	46	559	407	153	131	111	10
13/4 — 19/4	—	—	—	—	11	213	15	51	27	59	532	434	164	101	104	9
20/4 — 26/4	—	—	—	—	13	218	21	71	33	55	518	420	90	97	121	7
27/4 — 3/5	—	—	1	—	5	158	15	43	23	49	372	368	91	85	54	7
4/5 — 10/5	—	—	—	—	3	200	15	50	26	33	373	457	97	77	81	5

Febris typh. Febris parat. Menigitis cerebrosp. epidem. Polio-myelitis ant. acuta Scarlatina Morbilli Rubeolae Varicellae Pertussis Parotitis epid. Influenza Angina tons. Tracheo-bronch. Pneumonia (21+22) Gastro-ent. ritis Hepatitis epid. ac.

Tab. 6. Ugens (⁴/₅—¹⁰/₅) dødsfald fordelt på dødsårsager og aldersklasser.

Dødsårsag (International statistical classification of diseases, injuries, and causes of death. Abbreviated list of 50 causes for tabulation of mortality. 1948.)	Alder								Ialt	mænd	kvinder	Året 1957 (foreløbige tal)		Den tilsvarende i			
	Under 1 år		15-64 år		65 år og derover		mænd	kvinder				mænd	kvinder	1956	1957		
	i ægteskab	uden for ægteskab	1-4 år	5-14 år	mænd	kvinder										mænd	kvinder
B 1 Tuberculosis systemae respiratoriae				1		1	1	3	2	1	42	28	4	2			
B 2 Tuberculosis aliorum organorum											5	3					
B 3 Syphilis											14	9	1				
B 4 Febris typhoidea (excl. febris paratyphoidea B 17 a)																	
B 6 Dysenteria (incl. »paradysenteria«)																	
B 7 Scarlatina et tonsillitis acuta (streptococcus)																	
B 8 Diphtheria											3	2					
B 9 Pertussis																	
B 10 Meningitis purulenta (meningococcus) et infect. mening.												2					
B 12 Poliomyelitis anterior acuta												1					
B 14 Morbilli																	
B 16 Malaria																	
B 17 a Febris paratyphoidea											6	8	3				
B 17 Alii morbi infectiosi et parasitici																	
B 18 Neoplasma malignum				8	5	12	11	36	20	16	1010	992	30	39			
B 19 Neoplasma benignum et neoplasma (typus incertus)							1	1	1		50	38	1	1			
B 20 Diabetes mellitus											25	41	1				
B 21 Anaemia (typi varii)											11	17					
B 22 Laesiones vascul. syst. cerebrospin. (incl. apopl. cer.)					1	2	4	7	2	5	278	371	14	14			
B 23 Meningitis non meningococcica											13	6					
B 24 Febris rheumatica (incl. morbus cordis rheum. acutus)								2	2	2	19	47	4	2			
B 25 Morbus cordis rheumaticus chronicus																	
B 26 Morbus cordis arterioscleroticus et degenerativus				7	1	11	18	37	18	19	1048	818	33	31			
B 27 Alii morbi cordis				5	1	9	8	23	14	9	319	265	10	14			
B 28 Hypertensio arterialis + morb. cord. (incl. nephroscl.)						2					50	71	5	4			
B 29 Hypertensio arterialis (incl. nephrosclerosis)					1			1		1	13	24		1			
B 30 Influenza (incl. complicationes variae)											14	22					
B 31 Pneumonia (typi varii)											58	44	5	6			
B 32 Bronchitis											53	40	1				
B 33 Ulcus duodeni et ulcus ventriculi					1			1	1		47	19	4	1			
B 34 Appendicitis											15	11	1	1			
B 35 Hernia, ileus etc.											13	23					
B 36 Gastritis, enteritis, colitis (excl. neonatorum B 43)											3	15					
B 37 Cirrhosis hepatis						3		2		5	69	61	1	5			
B 38 Nephritis, nephrosis (excl. nephroscler. B 28, B 29)											15	17	1				
B 39 Hyperplasia prostatae											69		3	2			
B 40 Morbi et complicationes graviditatis, partus et puerp.												6					
B 41 Malformatio congenita	3	1			1			5	4	1	75	46	3	2			
B 42 Laesiones int. part. asph. neonat. atelect. pulm. neonat.	4	1						5	4	1	120	96	2	7			
B 43 Morbi infect. neonat. (incl. diarrhoea, gastroent.)																	
B 44 Alii morbi neonatorum												2	2				
B 45 Senilitas, causa mort. ignota, causa mort. male defin.					1		2	3	3		63	100		5			
B 46 Alii morbi (non nom. B 1—B 45 descript.)	1	1				1	7	3	13	9	248	298	12	9			
BE 47 Accidentia vehiculi motoris					1				2	1	86	35	3	5			
BE 48 Aliae accidentiae	1					2	2	4	9	5	162	133	5	7			
BE 49 Suicidium, laesio auto-inflicta					3	4	1		8	4	189	101	7	11			
BE 50 Homicidium, impetus, laesio in bello, execut. leg.											5	5					
Summa	9	3	—	1	30	17	50	53	163	90	73	4213	3817	154	169		

Tabel 7. Ugens (⁴/₅—¹⁰/₅) vejrforhold efter observationer ved Meteorologisk Institut.
Observations météorologiques.

	Lufttrykket ved havets overflade mm	Lufttemperatur				Døgnet's nedbør mm	Fugtighedsgrad %	Antal solskins-timer
		Max. C°	Min. C°	Middel C°	Døgnet's normal C°			
Søndag den 4.	761,8	11,0	2,0	7,4	8,6	0,0	80	13 1/4
Mandag — 5.	754,7	13,2	5,2	9,0	8,8	1,0	99	4
Tirsdag — 6.	755,0	10,5	6,0	8,5	9,0	5,5	70	0
Onsdag — 7.	761,3	11,2	3,2	7,3	9,2	0,5	72	9 3/4
Torsdag — 8.	758,3	12,0	5,0	8,6	9,3	9,7	98	0
Fredag — 9.	757,1	19,3	10,5	13,6	9,5	0,2	95	4 1/2
Lørdag — 10.	757,1	12,8	6,6	9,4	9,7	4,2	96	1 1/2

UGENTLIG OVERSIGT

over fødsler, sygdomme og dødsfald

i KØBENHAVN

Bulletin hebdomadaire de statistique démographique et médicale

de la ville de

Copenhague.

Offentliggjort af Københavns stadslæge ifølge kommunalbestyrelsens foranstaltning.

Nr. 20 - 1958

Fra søndag d. 11. maj 1958 til lørdag d. 17. maj 1958 begge dage incl.

83. årgang

Middelfolketallet (population moyenne) for 1956: 747.900 personer.

Fødselshyppigheden (natalité) 13,1

Dødeligheden (mortalité) 10,3

Ægteskabshyppigheden (nuptialité) 9,6

Bornedødeligheden (mortalité infantile) 24,7 pr. 1000 levendefødte i 1956.

} pr. 1000 indbyggere i 1956.

Tab. 1. Ugens fødsler og dødsfald m. m. Naissances, décès etc. de la semaine.

	Levendefødte Nés vivants.			Dødfødte Morts-nés			Dødsfald efter alder (dødfødte ikke medregnede). Décès (Morts-nés excl.)										Deraf døde i institutioner Décès dans institut.	Døde hjemmehør. Décès domiciliés	
	i ægteskab légit.	udenf. ægteskab illég.	Ialt total	i ægteskab légit.	udenf. ægteskab illég.	Ialt total	0-1 år											i København à Copenhague	uden for København hors de Copenh.
							i ægteskab légit.	uf. ægteskab illég.	1-4 år	5-14 år	15-44 år	45-64 år	65-79 år	80- år	Ialt				
Mandk. Masc...	110	25	135	1	—	1	1	—	—	—	9	25	31	13	79	61	72	7	
Kvindek. Fem...	98	19	117	1	—	1	—	—	1	—	1	12	26	30	70	53	67	3	
Ialt Total	208	44	252	2	—	2	1	—	1	—	10	37	57	43	149	114	139	10	

Ægteskaber Mariages: 111.

Tab. 2. Fødsler, dødsfald m. m. Naissance, décès etc. (Chiffres provisoires) 1956, 1957 og 1958

Foreløbig opgørelse	Ægteskaber Mariages	Lev.fødte Nés vivants		Dødfødte Morts-nés	Dødsfald Décès (mort-nés excl.)				Døde af Décès par						
		Ialt Total	udenf. ægteskab illégitimes		Ialt Total	0-1 år		1-4 år	Lunge- tuberk. Tuberc. pulmon. B 1	Kræft Maladies cancé- reuses B 18	Epidem. sygd. Maladies épidém. B3-17, B30	Hjerte- sygd. Maladies coeur B25-28	Ulykkes- tilfælde Accident BE47, BE48	Selvmord Suicid. BE49	Øvrige Autres B2,19-24, 29, 31-46, 50
						i ægteskab légit.	uf. ægteskab illégit.								
Aret 1956....	6740	10862	1744	215	7659	312	65	42	83	1940	56	2447	401	267	2465
— maj.....	682	917	153	24	666	22	4	3	11	159	8	209	35	28	216
— juni.....	630	870	136	20	579	27	3	3	6	163	5	163	26	26	190
— juli.....	686	936	142	16	586	33	7	4	7	153	1	165	36	27	197
— august...	536	906	141	18	543	20	8	1	6	153	6	176	24	18	160
— septbr...	517	890	137	18	600*	27	4	6	5	158	2	193	29	18	195
— oktober.	493	846	148	22	678	29	6	2	5	170	3	240	40	16	204
— november	558	859	153	18**	646	24	13	4	10	169	—	215	36	18	198
— december	595	900	149	13	681	22	3	2	5	165	7	222	41	24	217
Aret 1957....	6619	10714	1724	199	8030	276	62	57	70	2002	81	2637	416	290	2534
1957 januar ..	388	923	144	27	717	28	5	6	8	180	4	249	41	24	211
— februar ..	464	862	145	23	618	22	7	7	7	148	7	212	29	25	190
— marts ...	626	953	160	16	728	32	1	8	9	163	7	243	41	26	239
— april	686	887	120	11	717	20	3	5	5	167	3	270	29	29	214
— maj.....	544	984	163	15	691	19	5	4	6	165	4	243	31	37	205
— juni.....	704	933	158	20	627	28	6	2	3	177	5	196	27	19	200
— juli.....	562	869	141	16	580	16	8	3	4	162	3	168	29	24	190
— august ..	678	832	121	16	560	17	4	6	5	148	1	139	62	25	180
— septbr...	460	911	148	21	634	18	3	3	6	183	3	194	35	19	194
— oktober.	475	843	142	9	679	20	5	4	4	181	10	224	27	24	209
— november	508	833	139	12	728	25	10	5	8	170	15	250	36	15	234
— december	524	884	143	13	751	31	5	4	5	158	19	249	29	23	268
1958 januar ..	354	981	157	22	827	21	7	6	7	168	6	310	31	33	272
— februar ..	382	864	126	19	663	28	5	8	10	134	5	233	32	22	227
— marts ...	498	1029	168	16	729	22	1	5	7	158	3	259	34	23	246
— april....	626	1105	173	22	700	25	8	1	9	160	3	236	30	23	239

*) Yderligere er et barn under 1 år af ubestemmeligt køn registreret.
**) Yderligere er et dødfødt barn af ubestemmeligt køn registreret.

Tab. 3. Fra 300 praktiserende læger er i beretningsugen anmeldt følgende 1338 nye tilfælde i København; fra Frederiksberg og Københavns amt er anmeldt 1672 nye tilfælde i beretningsugen.
Cas de maladies épidémiques et contagieuses de la semaine déclarés par les médecins — (Déclaration obligatoire).

Morbi epidemici.	Copenhagen										Comm. voisines					
	Alder — Age								Ialt Total	Indlagte på hospital		Frederiksberg	Københavns amts nordre lægekreds	Københavns amts søndre lægekreds		Indlagte på hospital
	Fra 0—1 år	Fra 1—4 år	Fra 5—14 år	Fra 15—64 år		65 år og derover		Ialt		Deraf på Militær hosp.						
				Mænd	Kvinder	Mænd	Kvinder									
1. Febris typhoidea	—	—	—	1	—	—	—	1	1	1	—	—	—	—	1	
2. » paratyphoidea	—	—	—	—	—	—	—	—	—	—	—	—	—	—	2	
3. Meningit. cerebrospin. epidem.	—	1	—	—	—	—	—	1	1	—	—	—	—	—	3	
4. Poliomy. ant. ac. paralytica	—	—	—	—	—	—	—	—	—	—	—	—	—	—	4	
» » » » aparalytica	—	—	—	—	—	—	—	—	—	—	—	—	—	—	5	
5. Encephalitis epidem. acuta	—	—	—	—	—	—	—	—	—	—	—	—	—	—	6	
6. Dysenteria (paradysenteria)	—	—	—	—	—	—	—	—	—	—	—	—	—	—	7	
7. Malaria, opstået i Danmark	—	—	—	—	—	—	—	—	—	—	—	—	—	—	8	
» » » udenf. Danm.	—	—	—	—	—	—	—	—	—	—	—	—	—	—	9	
8. Diphtheria	—	—	—	—	—	—	—	—	—	—	—	—	—	—	10	
9. Scarletina	—	4	8	—	1	—	—	13	1	—	2	10	1	—	11	
10. Sepsis puerperalis post abortum	—	—	—	—	—	—	—	—	—	—	—	—	—	—	12	
» » » partum	—	—	—	—	—	—	—	—	—	—	—	—	—	—	13	
11. Pemphigus neonat.	—	—	—	—	—	—	—	—	—	—	—	—	—	—	14	
12. Tetanus neonat.	—	—	—	—	—	—	—	—	—	—	—	—	—	—	15	
13. Morbilli	—	73	74	—	—	—	—	147	13	1	19	198	61	4	16	
14. Rubeolae	2	19	7	2	—	—	—	30	—	—	3	27	4	—	17	
15. Varicellae	—	25	19	1	1	—	—	46	—	—	8	52	15	—	18	
16. Pertussis	1	9	12	—	—	—	—	22	1	—	1	24	8	1	19	
17. Parotitis epidemica	—	10	22	1	5	—	—	38	—	—	11	37	6	1	20	
18. Influenza	1	24	51	127	116	9	13	341	24	24	49	160	135	2	21	
19. Angina tonsillaris	15	72	114	132	90	1	—	424	45	31	61	222	180	7	22	
20. Tracheo-bronchitis	2	21	16	14	13	4	8	78	4	—	23	59	49	1	23	
21. Bronchopneum. et bronchit. capill.	—	5	9	15	9	14	13	65	35	1	13	27	19	6	24	
22. Pneumonia crouposa	—	1	1	2	3	—	1	8	2	—	2	4	4	3	25	
23. Gastro-enteritis ac. infect.	3	6	8	16	23	2	1	59	7	1	12	95	42	4	26	
24. Hepatitis epidemica acuta	—	—	—	1	1	—	—	2	2	—	—	4	2	—	„a.	
25. Febris rheumatica	—	—	1	—	1	—	—	2	2	—	—	—	4	1	„b.	
26. Erysipelas	—	—	—	3	—	—	—	4	3	—	—	—	5	—	„c.	
» a. Febris undulans	—	—	—	—	—	—	—	—	—	—	—	—	—	—		
» b. Myalgia epid.	—	—	—	—	—	—	—	—	—	—	—	—	—	—		
» c. Ornithose	—	—	—	—	—	—	—	—	—	—	—	—	—	—		
Sum	24	270	342	315	263	30	38	1282	141	59	204	924	535	30		
27. Gonorrh., ikke tidl. diagnostic. . .	—	—	—	28	21	—	—	49	5	4	1	2	—	—	27	
28. Ulcus venereum » » »	—	—	—	—	—	—	—	—	—	—	—	—	—	—	28	
29. Syphilis acquisita, friske tilfælde	—	—	—	1	—	—	—	1	—	—	—	—	—	—	29	
30. Syphilis congenita, ikke tidl. diagn.	—	—	1	—	—	—	—	1	1	—	—	—	—	—	30	
31. Lymphogranuloma inguinale . . .	—	—	—	—	—	—	—	—	—	—	—	—	1	1	31	
32. Delirium tremens	—	—	—	3	2	—	—	5	—	—	5	—	—	—	32	
33. Scabies	—	—	—	—	—	—	—	—	—	—	—	—	—	—	33	
Ialt Total	24	270	343	347	286	30	38	1338	147	63	210	926	536	31		

Tab. 4. Patienter i stadens hospitaler. *Malades dans les hôpitaux de la ville.*

	1958												
	22. febr.	1. marts	8. marts	15. marts	22. marts	29. marts	5. april	12. april	19. april	26. april	3. maj	10. maj	17. maj
Kommunale hospitaler Hôpitaux municipaux													
Kommunehospitalet	1073	1087	1080	1052	1087	1065	992	1058	1062	1059	993	1031	1030
Øresundshospitalet	296	282	294	296	288	272	253	282	284	290	285	297	298
Blegdamshospitalet	449	441	412	402	401	432	405	438	444	430	397	394	389
Rudolph Berghs hospital	173	169	161	156	150	151	156	156	155	145	138	122	121
Sundby hospital	430	435	435	437	445	428	388	430	426	433	411	401	423
Bispebjerg hospital	1168	1154	1159	1190	1140	1148	1045	1107	1186	1198	1105	1136	1096
Børnehospitalet på Fuglebakken	146	134	128	128	137	134	126	139	137	129	113	125	129
Hospitalet på Forchammersvej	76	74	73	78	75	77	58	76	77	77	77	69	76
Balders hospital	64	67	63	67	68	60	53	58	60	66	69	65	63
Sønderbro hospital	191	186	198	193	186	194	176	198	196	192	190	195	186
Ialt	4066	4029	4003	3999	3977	3961	3652	3942	4027	4019	3778	3835	3811
Private hospitaler Hôpitaux privés													
Dronning Louises børnehospital	162	163	156	167	158	163	127	140	154	145	145	154	149
St. Josephs hospital	356	345	343	317	326	333	326	334	334	334	340	341	330
St. Elisabeths hospital	152	149	147	155	153	146	115	142	153	150	145	149	145
Finseninstitutet og Radiumstationen	317	294	302	308	298	299	244	302	299	294	295	292	295
Ortopædisk hospital	194	205	192	198	186	187	127	187	195	189	189	190	200
Ialt	1181	1156	1140	1145	1121	1128	939	1105	1135	1112	1114	1126	1119
Statshospitaler Hôpitaux de l'État													
Rigshospitalet, sygeafdelingerne	1173	1178	1150	1132	1123	1109	952	1073	1175	1110	1067	1074	1084
» fødeafdelingerne	153	164	164	165	182	169	146	168	158	160	156	147	172
Militærhospitalet	689	681	710	718	710	640	543	670	632	633	624	602	629
Ialt	2015	2023	2024	2015	2015	1918	1641	1911	1965	1903	1847	1823	1885

Tabel 5. Oversigt over sygelighed af de vigtigste nyanmeldte epidemiske sygdomme i København Nr. 20—1958
 Morbidité par les maladies épidémiques principales. (Chiffres provisoires).

Foreløbig opgørelse	Febris typh.	Febris parat.	Menigitis cerebrospin. epidem.	Polio-myelitis ant. acuta	Scarlatina	Morbilli	Rubeolae	Variellae	Pertussis	Parotitis epid.	Influenza	Angina tons.	Tracheo-bronch.	Pneumonia (21+22)	Gastro-enteritis	Hepatitis epid. ac.
1957																
80/12 — 5/1	—	—	—	—	9	79	18	67	193	43	410	452	187	147	156	7
6/1 — 12/1	—	—	—	1	6	74	20	74	221	90	526	508	163	162	170	8
13/1 — 19/1	—	—	—	—	6	59	31	90	246	67	477	509	222	133	205	14
20/1 — 26/1	—	—	1	—	12	59	27	82	229	86	443	506	198	118	192	10
27/1 — 2/2	—	—	1	—	8	59	44	90	239	87	508	522	163	89	259	20
3/2 — 9/2	—	—	—	—	12	60	45	85	203	83	437	516	182	103	220	17
10/2 — 16/2	—	—	—	—	5	74	47	123	224	110	404	489	154	104	197	17
17/2 — 23/2	1	—	1	—	9	91	55	108	198	120	380	492	130	115	145	20
24/2 — 2/3	—	1	—	—	9	89	50	89	142	100	418	494	164	104	109	15
3/3 — 9/3	—	—	—	—	16	59	54	86	147	107	748	495	133	125	128	17
10/3 — 16/3	—	—	—	—	13	54	59	85	195	101	1998	671	225	145	111	15
17/3 — 23/3	—	—	—	—	12	52	52	80	142	97	3716	566	228	208	91	12
24/3 — 31/3	—	—	—	—	19	63	50	98	124	92	4026	523	193	175	111	24
81/3 — 6/4	—	—	—	—	8	38	34	78	90	81	2736	399	157	185	95	13
7/4 — 13/4	—	—	—	—	13	62	40	61	72	77	1619	393	130	137	96	16
14/4 — 20/4	—	—	—	—	4	30	26	36	37	42	727	243	88	88	68	2
21/4 — 27/4	—	—	2	—	12	53	37	63	67	65	666	357	95	83	69	12
28/4 — 4/5	—	—	—	—	4	61	34	61	74	51	394	397	99	86	86	11
5/5 — 11/5	—	—	—	—	11	71	29	53	76	49	387	433	105	83	62	14
12/5 — 18/5	—	—	—	—	10	73	32	67	100	81	269	341	74	73	70	5
19/5 — 25/5	—	—	—	—	8	134	32	60	87	60	253	406	91	69	74	3
26/5 — 1/6	—	—	—	—	2	91	28	54	95	52	204	301	74	49	63	4
2/6 — 8/6	—	—	1	—	2	60	28	37	60	55	167	338	82	49	58	4
9/6 — 15/6	—	—	—	—	3	57	19	39	45	41	144	323	68	54	99	7
16/6 — 22/6	—	—	—	—	5	73	21	46	86	53	171	312	53	37	98	6
23/6 — 29/6	—	—	—	—	5	35	19	20	56	27	127	318	41	52	67	4
80/6 — 6/7	—	—	—	—	—	40	19	18	49	11	113	361	44	35	68	4
7/7 — 13/7	—	—	—	—	3	22	13	18	33	23	87	294	31	38	60	5
14/7 — 20/7	—	—	—	—	1	27	12	17	35	27	113	276	36	28	64	10
21/7 — 27/7	—	—	2	—	4	34	12	7	54	15	146	257	27	24	76	9
28/7 — 3/8	2	—	—	—	2	32	10	12	50	24	127	315	30	32	52	9
4/8 — 10/8	—	—	—	—	2	29	6	25	51	19	126	387	35	34	87	4
11/8 — 17/8	1	—	—	—	3	23	11	19	34	24	222	380	34	37	83	12
18/8 — 24/8	—	—	—	—	6	18	12	20	46	24	260	459	54	49	90	10
25/8 — 31/8	—	1	—	—	2	23	12	11	45	23	342	489	65	42	79	9
1/9 — 7/9	—	—	—	—	6	12	21	18	51	21	452	524	93	62	111	10
8/9 — 14/9	—	—	—	—	6	17	12	17	42	26	588	523	117	59	111	11
15/9 — 21/9	—	—	—	—	11	25	29	17	49	23	710	538	126	73	87	15
22/9 — 28/9	—	—	—	—	12	28	27	15	52	29	1008	537	145	81	101	12
29/9 — 5/10	—	—	—	—	8	35	15	28	39	36	1668	588	142	97	116	8
6/10 — 12/10	—	—	—	—	7	24	24	19	45	37	4133	482	127	102	103	11
13/10 — 19/10	—	—	1	—	7	42	12	37	44	38	7045	474	149	148	65	6
20/10 — 26/10	—	—	—	—	8	44	14	27	41	39	7738	444	186	191	90	13
27/10 — 2/11	—	—	—	—	13	56	18	33	43	32	8369	479	166	201	71	10
3/11 — 9/11	—	—	1	—	11	59	10	15	33	19	7266	468	154	218	60	6
10/11 — 16/11	—	—	—	—	12	57	17	16	34	41	5027	420	155	194	76	3
17/11 — 23/11	—	—	—	—	9	51	8	13	33	30	4047	459	142	185	48	9
24/11 — 30/11	—	—	—	—	9	51	9	17	30	23	2990	423	174	163	40	8
1/12 — 7/12	—	—	—	—	15	89	15	21	35	32	2421	459	143	159	58	9
8/12 — 14/12	—	—	—	—	6	74	8	18	42	20	1634	530	136	144	51	8
15/12 — 21/12	—	—	—	—	11	76	9	19	37	18	1344	406	108	127	43	10
22/12 — 28/12	—	—	—	—	2	68	10	27	18	16	1117	323	123	114	64	3
1958																
29/12 — 4/1	—	—	2	—	1	138	7	24	34	33	1143	416	179	158	78	11
5/1 — 11/1	—	—	—	—	6	137	18	25	28	39	1323	508	214	184	80	6
12/1 — 18/1	—	—	—	—	5	135	18	30	33	36	1406	538	199	152	97	16
19/1 — 25/1	—	—	1	—	5	156	26	37	31	42	1144	514	181	155	104	6
26/1 — 1/2	—	—	—	—	13	172	23	36	27	59	970	490	175	152	144	9
2/2 — 8/2	—	—	—	—	5	195	13	38	19	39	974	496	175	155	140	14
9/2 — 15/2	—	—	—	—	11	205	14	63	29	63	944	486	175	115	146	6
16/2 — 22/2	—	—	—	—	7	207	20	67	39	45	980	451	173	141	139	21
23/2 — 1/3	—	—	1	—	6	219	28	45	35	68	904	566	171	154	201	6
2/3 — 8/3	—	—	—	—	7	228	11	63	31	53	825	491	183	111	129	10
9/3 — 15/3	—	—	—	—	6	252	29	63	27	71	797	506	166	146	169	7
16/3 — 22/3	—	—	—	—	5	236	17	58	26	43	715	512	177	130	131	7
23/3 — 29/3	—	—	1	—	7	252	22	43	31	58	688	513	162	112	120	8
30/3 — 5/4	—	—	—	—	6	153	14	30	16	25	371	309	88	70	56	8
6/4 — 12/4	—	—	—	—	2	217	23	44	25	46	559	407	153	131	111	10
13/4 — 19/4	—	—	—	—	11	213	15	51	27	59	532	434	164	101	104	9
20/4 — 26/4	—	—	—	—	13	218	21	71	33	55	518	420	90	97	121	7
27/4 — 3/5	—	—	1	—	5	158	15	43	23	49	372	368	91	85	54	7
4/5 — 10/5	—	—	—	—	3	200	15	50	26	33	373	457	97	77	81	5
11/5 — 17/5	1	—	1	—	13	147	30	46	22	38	341	424	78	73	59	3

Febris typh.	Febris parat.	Menigitis cerebrospin. epidem.	Polio-myelitis ant. acuta	Scarlatina	Morbilli	Rubeolae	Variellae	Pertussis	Parotitis epid.	Influenza	Angina tons.	Tracheo-bronch.	Pneumonia (21+22)	Gastro-enteritis	Hepatitis epid. ac.
--------------	---------------	--------------------------------	---------------------------	------------	----------	----------	-----------	-----------	-----------------	-----------	--------------	-----------------	-------------------	------------------	---------------------

Tab. 6. Ugens (¹¹/₅—¹⁷/₅) dødsfald fordelt på dødsårsager og aldersklasser.

Dødsårsag (International statistical classification of diseases, injuries, and causes of death. Abbreviated list of 50 causes for tabulation of mortality. 1948.)	Alder								Ialt	mænd	kvinder	Året 1957 (foreløbige tal)		Den tilsvarende uge i			
	i ægteskab uden for ægteskab	Under 1 år	1-4 år	5-14 år	15-64 år		65 år og derover					mænd	kvinder	mænd	kvinder	1956	1957
					mænd	kvinder	mænd	kvinder									
B 1 Tuberculosis systemae respiratoriae												42	28	1	1		
B 2 Tuberculosis aliorum organorum								1		1		5	3	1			
B 3 Syphilis						1						14	9				
B 4 Febris typhoidea (excl. febris paratyphoidea B 17 a)																	
B 6 Dysenteria (incl. »paradysenteria«)																	
B 7 Scarlatina et tonsillitis acuta (streptococcus)																	
B 8 Diphtheria												3	2				
B 9 Pertussis																	
B 10 Meningitis purulenta (meningococcus) et infect. mening.													2				
B 12 Poliomyelitis anterior acuta													1				
B 14 Morbilli																	
B 16 Malaria																	
B 17 a Febris paratyphoidea												6	8		1		
B 17 Alii morbi infectiosi et parasitici						13	6	15	14	48	28	20	1010	992	37	34	
B 18 Neoplasma malignum						1			1	2	1	1	50	38	1	3	
B 19 Neoplasma benignum et neoplasma (typus incertus)													25	41	1	2	
B 20 Diabetes mellitus													14	17	3		
B 21 Anaemia (typi varii)						2	2	4	9	17	6	11	278	371	18	7	
B 22 Laesiones vascul. syst. cerebrospin. (incl. apopl. cer.)													13	6			
B 23 Meningitis non meningococcica													1				
B 24 Febris rheumatica (incl. morbus cordis rheum. acutus)									1	1		1	19	47	2	1	
B 25 Morbus cordis rheumaticus chronicus						3	1	6	16	26	9	17	1048	818	39	45	
B 26 Morbus cordis arterioscleroticus et degenerativus						4		4	6	14	8	6	319	265	9	13	
B 27 Alii morbi cordis								1	1	1	3	1	50	71	3	3	
B 28 Hypertensio arterialis + morb. cord. (incl. nephroscl.)													13	24	3		
B 29 Hypertensio arterialis (incl. nephrosclerosis)													14	22			
B 30 Influenza (incl. complicationes variae)						1		3		4	4		58	44	1	4	
B 31 Pneumonia (typi varii)						1		2		3	3		53	40	1		
B 32 Bronchitis													47	19	2	2	
B 33 Ulcus duodeni et ulcus ventriculi													15	11			
B 34 Appendicitis													13	23	1		
B 35 Hernia, ileus etc.													3	15		1	
B 36 Gastritis, enteritis, colitis (excl. neonatorum B 43)						1				1	1		69	61	4	2	
B 37 Cirrhosis hepatis													15	17	1	2	
B 38 Nephritis, nephrosis (excl. nephroscler. B 28, B 29)						1		1		2	2		69		1	1	
B 39 Hyperplasia prostatae														6		1	
B 40 Morbi et complicationes graviditatis, partus et puerp.										1		1	75	46	3	2	
B 41 Malformatio congenita										1	1		120	96	4	1	
B 42 Laesiones int. part. asph. neonat. atelect. pulm. neonat.	1																
B 43 Morbi infect. neonat. (incl. diarrhoea, gastroent.)													2	2			
B 44 Alii morbi neonatorum										1		1	63	100	4	2	
B 45 Senilitas, causa mort. ignota, causa mort. male defin.						3	1	5	3	12	8	4	248	298	9	16	
B 46 Alii morbi (non nom. B 1—B 45 descript.)						1		1		2	2		86	35	3	4	
BE 47 Accidentia vehiculi motoris							1	1	4	6	1	5	162	133	4	5	
BE 48 Aliae accidentiae							3	1		4	4		189	101	4	8	
BE 49 Suicidium, laesio auto-inflicta													5	5			
BE 50 Homicidium, impetus, laesio in bello, execut. leg.																	
Summa	1		1		34	13	44	56	149	79	70	4213	3817	160	161		

Table 7. Ugens (¹¹/₅—¹⁷/₅) vejrforhold efter observationer ved Meteorologisk Institut.
Observations météorologiques.

	Lufttrykket ved havets overflade mm	Lufttemperatur				Døgnet nedbør mm	Fugtighedsgrad %	Antal solskins-timer
		Max. C°	Min. C°	Middel C°	Døgnet normal C°			
Søndag den 11.	756,3	8,7	5,0	7,0	9,9	4,2	74	0
Mandag — 12.	757,7	14,3	6,3	9,9	10,1	0,3	80	8 1/2
Tirsdag — 13.	764,1	12,9	4,0	8,3	10,2	0,0	80	13
Onsdag — 14.	751,7	13,4	7,0	10,0	10,4	0,9	92	1 1/2
Torsdag — 15.	749,1	13,6	8,2	10,9	10,5	0,8	87	1/4
Fredag — 16.	751,1	15,0	7,7	10,5	10,7	1,5	90	2
Lørdag — 17.	755,2	11,4	5,3	8,2	10,9	<0,1	90	3

UGENTLIG OVERSIGT

over

fødsler, sygdomme og dødsfald

i

KØBENHAVN

Bulletin hebdomadaire de statistique démographique et médicale

de la ville de

Copenhague.

Offentliggjort af Københavns stadsråge ifølge kommunalbestyrelsens foranstaltning.

Nr. 21 - 1958

Fra søndag d. 18. maj 1958 til lørdag d. 24. maj 1958 begge dage incl.

83. årgang

Middelfolketallet (population moyenne) for 1956: 747.900 personer.

Fødselshyppigheden (natalité) 13,1

Dødeligheden (mortalité) 10,3 } pr. 1000 indbyggere i 1956.

Ægteskabshyppigheden (nuptialité) 9,6

Børnedødeligheden (mortalité infantile) 24,7 pr. 1000 levendefødte i 1956.

Tab. 1. Ugens fødsler og dødsfald m. m. Naissances, décès etc. de la semaine.

	Levendefødte Nés vivants.			Dødfødte Morts-nés			Dødsfald efter alder (dødfødte ikke medregnede). Décès (Morts-nés excl.)										Deraf døde i institutioner Décès dans institut.	Døde hjemmehør. Décès domiciliés	
	i ægte-skab légit.	udenf. ægte-skab illégit.	Ialt total	i ægte-skab légit.	udenf. ægte-skab illégit.	Ialt total	Décès (Morts-nés excl.)											i Køben-havn à Copen-hague	uden for Københ. hors de Copenh.
							0-1 år i ægte-skab légit.	uf. ægte-skab illégit.	1-4 år	5-14 år	15-44 år	45-64 år	65-79 år	80- år	Ialt				
Mandk. Masc...	99	29	128	2	—	2	9	—	—	—	4	30	34	17	94	72	84	10	
Kvindek. Fém...	84	30	114	—	1	1	2	—	1	—	2	12	37	18	72	59	65	7	
Ialt Total	183	59	242	2	1	3	11	—	1	—	6	42	71	35	166	131	149	17	

Ægteskaber Mariages: 185.

Tab. 2. Fødsler, dødsfald m. m. Naissance, décès etc. (Chiffres provisoires) 1956, 1957 og 1958

Foreløbig opgørelse	Ægte-ska-ber Mari-ages	Lev.fødte Nés vivants		Død-fødte Mort-nés	Dødsfald Décès (mort-nés excl.)				Døde af Décès par						
		Ialt Total	udenf. ægte-skab illégitimes		Ialt Total	0-1 år		1-4 år	Lunge-tuberk. Tuberc. pulmon. B 1	Kræft Maladies cancé-reuses B 18	Epidem. sygd. Maladies épidém. B3-17, B30	Hjerte-sygd. Maladies coe-ur B25-28	Ulykkes-tilfælde Accident. BE47, BE48	Selvmord Suicid. BE49	Øvrige Autres B2, 19-24, 29, 31-46, 50
						i ægte-skab légit.	uf. ægte-skab illégit.								
Året 1956...	6740	10862	1744	215	7659	312	65	42	83	1940	56	2447	401	267	2465
— maj.....	682	917	153	24	666	22	4	3	11	159	8	209	35	28	216
— juni.....	630	870	136	20	579	27	3	3	6	163	5	163	26	26	190
— juli.....	686	936	142	16	586	33	7	4	7	153	1	165	36	27	197
— august..	536	906	141	18	543	20	8	1	6	153	6	176	24	18	160
— septbr..	517	890	137	18	600*	27	4	6	5	158	2	193	29	18	195
— oktober.	493	846	148	22	678	29	6	2	5	170	3	240	40	16	204
— november	558	859	153	18**	646	24	13	4	10	169	—	215	36	18	198
— december	595	900	149	13	681	22	3	2	5	165	7	222	41	24	217
Året 1957...	6619	10714	1724	199	8030	276	62	57	70	2002	81	2637	416	290	2534
1957 januar ..	388	923	144	27	717	28	5	6	8	180	4	249	41	24	211
— februar ..	464	862	145	23	618	22	7	7	7	148	7	212	29	25	190
— marts ...	626	953	160	16	728	32	1	8	9	163	7	243	41	26	239
— april	686	987	120	11	717	20	3	5	5	167	3	270	29	29	214
— maj.....	544	884	163	15	691	19	5	4	6	165	4	243	31	37	205
— juni.....	704	933	158	20	627	28	6	2	3	177	5	196	27	19	200
— juli.....	562	869	141	16	580	16	8	3	4	162	3	168	29	24	190
— august ..	678	832	121	16	560	17	4	6	5	148	1	139	62	25	180
— septbr..	460	911	148	21	634	18	3	3	6	183	3	194	35	19	194
— oktober.	475	843	142	9	679	20	5	4	4	181	10	224	27	24	209
— november	508	833	139	12	728	25	10	5	8	170	15	250	36	15	234
— december	524	884	143	13	751	31	5	4	5	158	19	249	29	23	268
1958 januar ..	354	981	157	22	827	21	7	6	7	168	6	310	31	33	272
— februar ..	382	864	126	19	663	28	5	8	10	134	5	233	32	22	227
— marts ...	498	1029	168	16	729	22	1	5	7	158	3	259	34	23	246
— april ...	626	1105	173	22	700	25	8	1	9	160	3	236	30	23	239

a) Yderligere er et barn under 1 år af ubestemt køn registreret.

** Yderligere er et dødfødt barn af ubestemt køn registreret.

Tab. 3. Fra 282 praktiserende læger er i beretningsugen anmeldt følgende 1163 nye tilfælde i København; fra Frederiksberg og Københavns amt er anmeldt 887 nye tilfælde i beretningsugen.
 Cas de maladies épidémiques et contagieuses de la semaine déclarés par les médecins — (Déclaration obligatoire).

Morbi epidemici.	Copenhagen								Comm. voisines						
	Alder — Age								Indlagte på hospital		Frederiksberg	Københavns amts nordre lægekreds	Københavns amts søndre lægekreds		Indlagte på hospital
	Fra 0—1 år	Fra 1—4 år	Fra 5—14 år	Fra 15—64 år		65 år og derover		Ialt Total	Ialt	Deraf på Militær hosp.					
				Mænd	Kvinder	Mænd	Kvinder								
1. Febris typhoidea	—	—	—	—	—	—	—	—	—	—	—	—	—	—	1
2. » paratyphoidea	—	—	—	—	—	—	—	—	—	—	—	—	—	—	2
3. Meningit. cerebrospin. epidem.	2	—	—	—	—	—	—	2	2	—	—	—	—	—	3
4. Poliomy. ant. ac. paralytica	—	—	—	—	—	—	—	—	—	—	—	—	—	—	4
» » » aparalytica	—	—	—	—	—	—	—	—	—	—	—	—	—	—	5
5. Encephalitis epidem. acuta	—	—	—	—	—	—	—	—	—	—	—	—	—	—	6
6. Dysenteria (paradysenteria)	—	—	—	—	—	—	—	—	—	—	—	—	—	—	7
7. Malaria, opstået i Danmark	—	—	—	—	—	—	—	—	—	—	—	—	—	—	8
» » » udenf. Danm.	—	—	—	—	—	—	—	—	—	—	—	—	—	—	9
8. Diphtheria	—	—	—	—	—	—	—	—	—	—	—	—	—	—	10
9. Scarlatina	—	3	—	—	—	—	—	3	2	—	—	1	4	—	11
10. Sepsis puerperalis post abortum	—	—	—	—	—	—	—	—	—	—	—	—	—	—	12
» » » partum	—	—	—	—	—	—	—	—	—	—	—	—	—	—	13
11. Pemphigus neonat.	—	—	—	—	—	—	—	—	—	—	—	—	—	—	14
12. Tetanus neonat.	—	—	—	—	—	—	—	—	—	—	—	—	—	—	15
13. Morbilli	—	71	64	1	—	—	—	136	10	—	11	76	47	1	16
14. Rubeolae	1	10	6	—	—	—	—	17	—	—	—	12	6	—	17
15. Varicellae	1	17	19	—	1	—	—	38	1	—	2	14	24	1	18
16. Pertussis	—	10	4	—	1	—	—	15	1	—	2	24	5	—	19
17. Parotitis epidemica	—	6	20	2	1	—	—	29	—	—	4	12	14	—	20
18. Influenza	3	28	54	90	95	5	4	279	9	9	49	44	106	—	21
19. Angina tonsillaris	8	65	98	93	79	1	—	344	22	15	36	85	135	4	22
20. Tracheo-bronchitis	7	16	10	24	15	2	9	83	4	—	15	14	29	3	23
21. Bronchopneum. et bronchit. capill.	1	9	6	14	15	14	6	65	34	—	7	4	17	5	24
22. Pneumonia crouposa	—	—	—	1	1	2	3	7	8	—	1	1	2	—	25
23. Gastro-enteritis ac. infect.	4	11	12	13	9	1	5	55	8	—	3	29	39	3	26
24. Hepatitis epidemica acuta	—	—	—	1	4	—	1	6	5	—	1	—	1	1	27
25. Febris rheumatica	—	—	—	1	1	—	—	2	2	—	—	—	3	1	28
26. Erysipelas	—	—	—	2	1	—	—	3	—	—	—	1	1	—	29
» a. Febris undulans	—	—	—	—	—	—	—	—	—	—	—	—	—	—	30
» b. Myalgia epid.	—	—	—	—	—	—	—	—	—	—	—	—	—	—	31
» c. Ornithose	—	—	—	—	—	—	—	—	—	—	—	—	—	—	32
Sum	27	246	293	242	223	25	28	1084	108	24	131	317	433	19	33
27. Gonorrh., ikke tidl. diagnostic.	—	—	—	43	31	—	—	74	4	2	5	—	1	—	27
28. Ulcus venereum » » »	—	—	—	—	—	—	—	—	—	—	—	—	—	—	28
29. Syphilis acquisita, friske tilfælde	—	—	—	1	—	—	—	1	1	1	—	—	—	—	29
30. Syphilis congenit., ikke tidl. diagn.	—	—	*)	—	—	—	—	—	—	—	—	—	—	—	30
31. Lymphogranuloma inguinale	—	—	—	—	—	—	—	—	—	—	—	—	—	—	31
32. Delirium tremens	—	—	—	1	—	—	—	1	1	—	—	—	—	—	32
33. Scabies	—	—	1	2	—	—	—	3	—	—	—	—	—	—	33
Ialt Total	27	246	294	289	254	25	28	1163	114	27	136	317	434	19	

*) 1 tilfælde af syfilis i ugen 11/5—17/5 1958 annulleres.

Tab. 4. Patienter i stadens hospitaler. Malades dans les hôpitaux de la ville.

	1958												
	1. marts	8. marts	15. marts	22. marts	29. marts	5. april	12. april	19. april	26. april	3. maj	10. maj	17. maj	24. maj
Kommunale hospitaler Hôpitaux municipaux													
Kommunchospitalet	1087	1080	1052	1087	1065	992	1058	1062	1059	993	1031	1030	921
Øresundshospitalet	282	294	296	288	272	255	282	284	290	285	297	298	268
Blegdams hospitalet	441	412	402	401	432	405	438	444	430	397	394	389	384
Rudolph Berghs hospital	169	161	156	150	151	156	156	155	145	138	122	121	131
Sundby hospital	435	435	437	445	428	388	430	426	433	411	401	423	384
Bispebjerg hospital	1154	1159	1190	1140	1148	1045	1107	1186	1198	1105	1136	1096	1027
Børnehospitalet på Fuglebakken	134	128	128	137	134	126	139	137	129	113	125	129	114
Hospitalet på Forchhammersvej	74	73	78	75	77	58	76	77	77	77	69	76	63
Balders hospital	67	63	67	68	60	53	58	60	66	69	65	63	61
Sønderbro hospital	186	198	193	186	194	176	198	196	192	190	195	186	172
Ialt	4029	4003	3999	3977	3961	3652	3942	4027	4019	3778	3835	3811	3525
Private hospitaler Hôpitaux privés													
Dronning Louises børnehospital	163	156	167	158	163	127	140	154	145	145	154	149	135
St. Josephs hospital	345	343	317	326	333	326	334	334	334	340	341	330	328
St. Elisabeths hospital	149	147	155	153	146	115	142	153	150	145	149	145	142
Finseninstitutet og Radiumstationen	294	302	308	298	299	244	302	299	294	295	292	295	259
Ortopædisk hospital	205	192	198	186	187	127	187	195	189	189	190	200	172
Ialt	1156	1140	1145	1121	1128	939	1105	1135	1112	1114	1126	1119	1036
Statshospitaler Hôpitaux de l'État													
Rigshospitalet, sygeafdelingerne	1178	1150	1132	1123	1109	952	1073	1175	1110	1067	1074	1084	989
» fødeafdelingerne	164	164	165	182	169	146	168	158	160	156	147	172	154
Militærhospitalet	681	710	718	710	640	543	670	632	633	624	602	629	547
Ialt	2023	2024	2015	2015	1918	1641	1911	1965	1903	1847	1823	1885	1690

Tabel 5. Oversigt over sygelighed af de vigtigste nyanmeldte epidemiske sygdomme i København Nr. 21—1958
 Morbidité par les maladies épidémiques principales. (Chiffres provisoires).

Foreløbig opgørelse	Febris typh.	Febris parat.	Menin- gitis cerebro- spin. epidem.	Polio- myeli- tis ant. acuta	Scarla- tina	Mor- billi	Rubeo- lac	Vari- cellae	Pertus- sis	Paro- titis epid.	Influ- enza	Angina tons.	Tra- cheo- bronch.	Pneu- monia (21+22)	Gastro- ente- ritis	Hepa- titis epid. ac.
1957																
6/1—12/1	—	—	—	1	6	74	20	74	221	90	526	508	163	162	170	8
13/1—19/1	—	—	—	—	6	59	31	90	246	67	477	509	222	133	205	14
20/1—26/1	—	—	1	—	12	59	27	82	229	86	443	506	198	118	192	10
27/1—2/2	—	—	1	—	8	59	44	90	239	87	508	522	163	89	259	20
3/2—9/2	—	—	—	—	12	60	45	85	203	83	437	516	182	103	220	17
10/2—16/2	—	—	—	—	5	74	47	123	224	110	404	489	154	104	197	17
17/2—23/2	1	—	1	—	9	91	55	108	198	120	380	492	130	115	145	20
24/2—2/3	—	1	—	—	9	89	50	89	142	100	418	494	164	104	109	15
3/3—9/3	—	—	—	—	16	59	54	86	147	107	748	495	133	125	128	17
10/3—16/3	—	—	—	—	13	54	59	85	195	101	1998	671	225	145	111	15
17/3—23/3	—	—	—	—	12	52	52	80	142	97	3716	566	228	208	91	12
24/3—30/3	—	—	—	—	19	63	50	98	124	92	4026	523	193	175	111	24
31/3—6/4	—	—	—	—	8	38	34	78	90	81	2736	399	157	185	95	13
7/4—13/4	—	—	—	—	13	62	40	61	72	77	1619	393	130	137	96	16
14/4—20/4	—	—	—	—	4	30	26	36	37	42	727	243	88	88	68	2
21/4—27/4	—	—	2	—	12	53	37	63	67	65	666	357	95	83	69	12
28/4—4/5	—	—	—	—	4	61	34	61	74	51	394	397	99	86	86	11
5/5—11/5	—	—	—	—	11	71	29	53	76	49	387	433	105	83	62	14
12/5—18/5	—	—	—	—	10	73	32	67	100	81	269	341	74	73	70	5
19/5—25/5	—	—	—	—	8	134	32	60	87	60	253	406	91	69	74	3
26/5—1/6	—	—	—	—	2	91	28	54	95	52	204	301	74	49	63	4
2/6—8/6	—	—	1	—	2	60	28	37	60	55	167	338	82	49	58	4
9/6—15/6	—	—	—	—	3	57	19	39	45	41	144	323	68	54	99	7
16/6—22/6	—	—	—	—	5	73	21	46	86	53	171	312	53	37	98	6
23/6—29/6	—	—	—	—	5	35	19	20	56	27	127	318	41	52	67	4
30/6—6/7	—	—	—	—	—	40	19	18	49	11	113	361	44	35	68	4
7/7—13/7	—	—	—	—	3	22	13	18	33	23	87	294	31	38	60	5
14/7—20/7	—	—	—	—	1	27	12	17	35	27	113	276	36	28	64	10
21/7—27/7	—	—	2	—	4	34	12	7	54	15	146	257	27	24	76	9
28/7—3/8	2	—	—	—	2	32	10	12	50	24	127	315	30	32	52	9
4/8—10/8	—	—	—	—	2	29	6	25	51	19	126	387	35	34	87	4
11/8—17/8	1	—	—	—	3	23	11	19	34	24	222	380	34	37	83	12
18/8—24/8	—	—	—	—	6	18	12	20	46	24	260	459	54	49	90	10
25/8—31/8	—	1	—	—	2	23	12	11	45	23	342	489	65	42	79	9
1/9—7/9	—	—	—	—	6	12	21	18	51	21	452	524	93	62	111	10
8/9—14/9	—	—	—	—	6	17	12	17	42	26	588	523	117	59	111	11
15/9—21/9	—	—	—	—	11	25	29	17	49	23	710	538	126	73	87	15
22/9—28/9	—	—	—	—	12	28	27	15	52	29	1008	537	145	81	101	12
29/9—5/10	—	—	—	—	8	35	15	28	39	36	1668	588	142	97	116	8
6/10—12/10	—	—	—	—	7	24	24	19	45	37	4133	482	127	102	103	11
13/10—19/10	—	—	1	—	7	42	12	37	44	38	7045	474	149	148	65	6
20/10—26/10	—	—	—	—	8	44	14	27	41	39	7738	444	186	191	90	13
27/10—2/11	—	—	—	—	13	56	18	33	43	32	8369	479	166	201	71	10
3/11—9/11	—	—	1	—	11	59	10	15	33	19	7266	468	154	218	60	6
10/11—16/11	—	—	—	—	12	57	17	16	34	41	5027	420	155	194	76	3
17/11—23/11	—	—	—	—	9	51	8	13	33	30	4047	459	142	185	48	9
24/11—30/11	—	—	—	—	9	51	9	17	30	23	2990	423	174	163	40	8
1/12—7/12	—	—	—	—	15	89	15	21	35	32	2421	459	143	159	58	9
8/12—14/12	—	—	—	—	6	74	8	18	42	20	1634	530	136	144	51	8
15/12—21/12	—	—	—	—	11	76	9	19	37	18	1344	406	108	127	43	10
22/12—28/12	—	—	—	—	2	68	10	27	18	16	1117	323	123	114	64	3
1958																
29/12—4/1	—	—	2	—	1	138	7	24	34	33	1143	416	179	158	78	11
5/1—11/1	—	—	—	—	6	137	18	25	28	39	1323	508	214	184	80	6
12/1—18/1	—	—	—	—	5	135	18	30	33	36	1406	538	199	152	97	16
19/1—25/1	—	—	1	—	5	156	26	37	31	42	1144	514	181	155	104	6
26/1—1/2	—	—	—	—	13	172	23	36	27	59	970	490	175	152	144	9
2/2—8/2	—	—	—	—	5	195	13	38	19	39	974	496	175	155	140	14
9/2—15/2	—	—	—	—	11	205	14	63	29	63	944	486	175	115	146	6
16/2—22/2	—	—	—	—	7	207	20	67	39	45	980	451	173	141	139	21
23/2—1/3	—	—	1	—	6	219	28	45	35	68	904	566	171	154	201	6
2/3—8/3	—	—	—	—	7	228	11	63	31	53	825	491	183	111	129	10
9/3—15/3	—	—	—	—	6	252	29	63	27	71	797	506	166	146	169	7
16/3—22/3	—	—	—	—	5	236	17	58	26	43	715	512	177	130	131	7
23/3—29/3	—	—	1	—	7	252	22	43	31	58	688	513	162	112	120	8
30/3—5/4	—	—	—	—	6	153	14	30	16	25	371	309	88	70	56	8
6/4—12/4	—	—	—	—	2	217	23	44	25	46	559	407	153	131	111	10
13/4—19/4	—	—	—	—	11	213	15	51	27	59	532	434	164	101	104	9
20/4—26/4	—	—	—	—	13	218	21	71	33	55	518	420	90	97	121	7
27/4—3/5	—	—	1	—	5	158	15	43	23	49	372	368	91	85	54	7
4/5—10/5	—	—	—	—	3	200	15	50	26	33	373	457	97	77	81	5
11/5—17/5	1	—	1	—	13	147	30	46	22	38	341	424	78	73	59	3
18/5—24/5	—	—	2	—	3	136	17	38	15	29	279	344	83	72	55	6
	Febris typh.	Febris parat.	Menin- gitis cerebro- spin. epidem.	Polio- myeli- tis ant. acuta	Scarla- tina	Mor- billi	Rubeo- lac	Vari- cellae	Pertus- sis	Paro- titis epid.	Influ- enza	Angina tons.	Tra- cheo- bronch.	Pneu- monia (21+22)	Gastro- ente- ritis	Hepa- titis epid. ac.

Tab. 6. Ugens (18/5—24/5) dødsfald fordelt på dødsårsager og aldersklasser.

Dødsårsag (International statistical classification of diseases, injuries, and causes of death. Abbreviated list of 50 causes for tabulation of mortality. 1948.)	Alder								Ialt	mænd	kvinder	Året 1957 (foreløbige tal)		Den tilsvarende uge i		
	Under 1 år		1-4 år	5-14 år		15-64 år		65 år og derover				mænd	kvinder	1956	1957	
	i ægteskab	uden for ægteskab		mænd	kvinder	mænd	kvinder	mænd								kvinder
B 1 Tuberculosis systemae respiratoriae											42	28	4	1		
B 2 Tuberculosis aliorum organorum											5	3				
B 3 Syphilis											14	9	2	1		
B 4 Febris typhoidea (excl. febris paratyphoidea B 17 a)																
B 6 Dysenteria (incl. »paradysenteria«)																
B 7 Scarlatina et tonsillitis acuta (streptococcus)																
B 8 Diphtheria																
B 9 Pertussis											3	2				
B 10 Meningitis purulenta (meningococcus) et infect. mening.																
B 12 Poliomyelitis anterior acuta													2			
B 14 Morbilli													1			
B 16 Malaria																
B 17 a Febris paratyphoidea																
B 17 Alii morbi infectiosi et parasitici														1		
B 18 Neoplasma malignum						3	5	7	12	27	10	17	1010	992	32	40
B 19 Neoplasma benignum et neoplasma (typus incertus)													50	38	1	1
B 20 Diabetes mellitus													25	41	1	
B 21 Anaemia (typi varii)													11	17	1	1
B 22 Laesiones vascul. syst. cerebrospin. (incl. apopl. cer.)						3	3	6	9	21	9	12	278	371	11	19
B 23 Meningitis non meningococcica													13	6		
B 24 Febris rheumatica (incl. morbus cordis rheum. acutus)													1			
B 25 Morbus cordis rheumaticus chronicus						1		1	1	3	2	1	19	47	1	3
B 26 Morbus cordis arterioscleroticus et degenerativus						8	1	19	17	45	27	18	1048	818	26	45
B 27 Alii morbi cordis						3	1	7	4	15	10	5	319	265	12	14
B 28 Hypertensio arterialis + morb. cord. (incl. nephroscl.)													50	71	2	
B 29 Hypertensio arterialis (incl. nephrosclerosis)													13	24		3
B 30 Influenza (incl. complicationes variae)													14	22		
B 31 Pneumonia (typi varii)						1				1	1		58	44	1	4
B 32 Bronchitis								1	2	3	2	1	53	40	1	2
B 33 Ulcus duodeni et ulcus ventriculi						1				1	1		47	19	1	
B 34 Appendicitis													15	11		
B 35 Hernia, ileus etc.						1			1	2	1	1	13	23	1	
B 36 Gastritis, enteritis, colitis (excl. neonatorum B 43)													3	15	1	
B 37 Cirrhosis hepatis						1		1		2	2		69	61	1	2
B 38 Nephritis, nephrosis (excl. nephroscler. B 28, B 29)													15	17		
B 39 Hyperplasia prostatae										1			69		2	
B 40 Morbi et complicationes graviditatis, partus et puerp.														6		
B 41 Malformatio congenita	5									5	3	2	75	46	2	
B 42 Laesiones int. part. asph. neonat. atelect. pulm. neonat.	6									6	6		120	96	4	5
B 43 Morbi infect. neonat. (incl. diarrhoea, gastroent.)														2		
B 44 Alii morbi neonatorum																
B 45 Senilitas, causa mort. ignota, causa mort. male defin.						2		1	1	4	3	1	63	100	3	4
B 46 Alii morbi (non nom. B 1—B 45 descript.)						4	2	3	5	14	7	7	248	298	9	10
BE 47 Accidentia vehiculi motoris			1					1		2	1	1	86	35		2
BE 48 Aliae accidentiae						2			3	5	2	3	162	133	7	2
BE 49 Suicidium, laesio auto-inflicta						4	1	1	1	7	5	2	189	101	7	12
BE 50 Homicidium, impetus, laesio in bello, execut. leg.													5	5		1
Summa	11	—	1	—	34	14	51	55	166	94	72	4213	3817	133	173	

Tab. 7. Ugens (18/5—24/5) vejrforhold efter observationer ved Meteorologisk Institut.

Observations météorologiques.

	Lufttrykket ved havets overflade mm	Lufttemperatur				Døgnet nedbør mm	Fugtighedsgrad %	Antal solskinstimer
		Max. C°	Min. C°	Middel C°	Døgnet normal C°			
Søndag den 18.	760,9	13,4	6,0	9,4	11,1	2,6	75	3 1/2
Mandag — 19.	760,0	16,0	9,2	12,9	11,3	0,0	86	13
Tirsdag — 20.	757,9	20,8	8,7	13,9	11,4	0,6	82	7
Onsdag — 21.	765,9	16,5	5,0	11,5	11,6	0,0	69	4
Torsdag — 22.	764,4	15,9	7,1	11,0	11,8	0,0	69	10 1/2
Fredag — 23.	762,2	12,4	4,5	8,2	11,9	0,0	76	1 1/2
Lørdag — 24.	761,5	15,5	7,4	11,2	12,1	0,0	85	6

UGENTLIG OVERSIGT

over

fødsler, sygdomme og dødsfald

i

KØBENHAVN

Bulletin hebdomadaire de statistique démographique et médicale

de la ville de

Copenhague.

Offentliggjort af Københavns stadslæge ifølge kommunalbestyrelsens foranstaltning.

Nr. 22 - 1958

Fra søndag d. 25. maj 1958 til lørdag d. 31. maj 1958 begge dage incl.

83. årgang

Middelfolketallet (population moyenne) for 1956: 747.900 personer.

Fødselshyppigheden (natalité) 13,1

Dødeligheden (mortalité) 10,3 } pr. 1000 indbyggere i 1956.

Ægteskabshyppigheden (nuptialité) 9,6

Børnedødeligheden (mortalité infantile) 24,7 pr. 1000 levendefødte i 1956.

Tab. 1. Ugens fødsler og dødsfald m. m. Naissances, décès etc. de la semaine.

	Levendefødte Nés vivants.			Dødfødte Morts-nés			Dødsfald efter alder (dødfødte ikke medregnede). Décès (Morts-nés excl.)										Deraf døde i institutioner Décès dans institut.	Døde hjemmehør. Décès domiciliés	
	i ægte-skab légit.	udenf. ægte-skab illég.	Ialt total	i ægte-skab légit.	udenf. ægte-skab illég.	Ialt total	0-1 år											i Køben-havn à Copen-hague	uden for Københ. hors de Copenh.
							i ægte-skab légit.	uf. ægte-skab illég.	1-4 år	5-14 år	15-44 år	45-64 år	65-79 år	80- år	Ialt				
Mandk. Masc...	101	27	128	—	—	—	2	—	—	—	—	5	21	36	12	76	66	68	8
Kvindek. Fé.m..	96	17	113	2	—	2	2	—	1	—	—	4	14	30	23	74	55	68	6
Ialt Total	197	44	241	2	—	2	4	—	1	—	—	9	35	66	35	150	121	136	14

Ægteskaber Mariages: 129.

Tab. 2. Fødsler, dødsfald m. m. Naissance, décès etc. (Chiffres provisoires) 1956, 1957 og 1958

Foreløbig opgørelse	Ægte-skaber Mariages	Lev.-fødte Nés vivants		Død-fødte Morts-nés	Dødsfald Décès (mort-nés excl.)				Døde af Décès par						
		Ialt Total	udenf. ægte-skab illégitimes		Ialt Total	0-1 år			Lunge-tuberk. Tubercul. pulmon. B 1	Kræft Maladies cancé-reuses B 18	Epidem.-sygd. Maladies epidém. B3-17, B30	Hjerte-sygd. Maladies coeuries B25-28	Ulykkes-tilfælde Accident BE47, BE48	Selvmord Suicid. BE49	Øvrige Autres B2,19-24, 29, 31-46, 50
						i ægte-skab légit.	uf. ægte-skab illégit.	1-4 år							
Året 1956....	6740	10862	1744	215	7659	312	65	42	83	1940	56	2447	401	267	2465
— maj.....	682	917	153	24	666	22	4	3	11	159	8	209	35	28	216
— juni.....	630	870	136	20	579	27	3	3	6	163	5	163	26	26	190
— juli.....	686	936	142	16	586	33	7	4	7	153	1	165	36	27	197
— august..	536	906	141	18	543	20	8	1	6	153	6	176	24	18	160
— septbr..	517	890	137	18	600*	27	4	6	5	158	2	193	29	18	195
— oktober.	493	846	148	22	678	29	6	2	5	170	3	240	40	16	204
— november	558	859	153	18**	646	24	13	4	10	169	—	215	36	18	198
— december	595	900	149	13	681	22	3	2	5	165	7	222	41	24	217
Året 1957....	6619	10714	1724	199	8030	276	62	57	70	2002	81	2637	416	290	2534
1957 januar ..	388	923	144	27	717	28	5	6	8	180	4	249	41	24	211
— februar ..	464	862	145	23	618	22	7	7	7	148	7	212	29	25	190
— marts ...	626	953	160	16	728	32	1	8	9	163	7	243	41	26	239
— april	686	887	120	11	717	20	3	5	5	167	3	270	29	29	214
— maj.....	544	984	163	15	691	19	5	4	6	165	4	243	31	37	205
— juni.....	704	933	158	20	627	28	6	2	3	177	5	196	27	19	200
— juli.....	562	869	141	16	580	16	8	3	4	162	3	168	29	24	190
— august ..	678	832	121	16	560	17	4	6	5	148	1	139	62	25	180
— septbr..	460	911	148	21	634	18	3	3	6	183	3	194	35	19	194
— oktober .	475	843	142	9	679	20	5	4	4	181	10	224	27	24	209
— november	508	833	139	12	728	25	10	5	8	170	15	250	36	15	234
— december	524	884	143	13	751	31	5	4	5	158	19	249	29	23	268
1958 januar ..	354	981	157	22	827	21	7	6	7	168	6	310	31	33	272
— februar ..	382	864	126	19	663	28	5	8	10	134	5	233	32	22	227
— marts ...	498	1029	168	16	729	22	1	5	7	158	3	259	34	23	246
— april ...	626	1105	173	22	700	25	8	1	9	160	3	236	30	23	239

a) Yderligere er et barn under 1 år af ubestemmeligt køn registreret.
**) Yderligere er et dødfødt barn af ubestemmeligt køn registreret.

Tab. 3. Fra 298 praktiserende læger er i beretningsugen anmeldt følgende 1176 nye tilfælde i København; fra Frederiksberg og Københavns amt er anmeldt 1361 nye tilfælde i beretningsugen.
Cas de maladies épidémiques et contagieuses de la semaine déclarés par les médecins — (Déclaration obligatoire).

Morbi epidemici.	Copenhagen								Comm. voisines						
	Alder — Age								Indlagte på hospital		Frederiksberg	Københavns amts nordre lægekrds		Københavns amts søndre lægekrds	Indlagte på hospital
	Fra 0—1 år	Fra 1—4 år	Fra 5—14 år	Fra 15—64 år		65 år og derover		Ialt Total	Ialt	Deraf på Militær hosp.					
				Mænd	Kvinder	Mænd	Kvinder								
1. Febris typhoidea	—	—	—	—	—	—	—	—	—	—	—	—	—	1	
2. » paratyphoidea	—	—	—	—	—	—	—	—	—	—	—	—	—	2	
3. Meningit. cerebrospin. epidem.	—	1	—	—	—	—	—	1	—	—	—	—	—	3	
4. Poliomy. ant. ac. paralytica	—	—	—	—	—	—	—	—	—	—	—	—	—	4	
» » » aparalytica	—	—	—	—	—	—	—	—	—	—	—	—	—	»	
5. Encephalitis epidem. acuta	—	—	—	—	—	—	—	—	—	—	—	—	—	5	
6. Dysenteria (paradysenteria)	—	—	—	—	—	—	—	—	—	—	—	—	—	6	
7. Malaria, opstået i Danmark	—	—	—	—	—	—	—	—	—	—	—	—	—	7	
» » » udenf. Danm.	—	—	—	—	—	—	—	—	—	—	—	—	—	»	
8. Diphtheria	—	—	—	—	—	—	—	—	—	—	1	—	—	8	
9. Scarlatina	—	1	3	—	—	—	—	4	—	—	2	4	—	9	
10. Sepsis puerperalis post abortum	—	—	—	—	—	—	—	—	—	—	—	—	—	10	
» » » partum	—	—	—	—	—	—	—	—	—	—	—	—	—	»	
11. Pemphigus neonat.	—	—	—	—	—	—	—	—	—	—	—	—	—	11	
12. Tetanus neonat.	—	—	—	—	—	—	—	—	—	—	—	—	—	12	
13. Morbilli	2	59	78	1	—	—	—	140	13	—	20	105	34	13	
14. Rubeolae	1	10	8	1	—	—	—	20	—	—	4	32	4	14	
15. Varicellae	—	33	16	—	1	—	—	50	1	—	7	31	16	15	
16. Pertussis	1	9	7	—	—	—	—	17	—	—	7	17	3	16	
17. Parotitis epidemica	1	7	17	2	1	—	—	28	1	1	12	45	4	17	
18. Influenza	2	14	29	88	97	2	6	238	15	15	61	113	93	18	
19. Angina tonsillaris	13	66	110	105	95	1	1	391	12	11	90	203	137	19	
20. Tracheo-bronchitis	3	11	9	14	10	5	9	61	6	2	37	78	20	20	
21. Bronchopneum. et bronchit. capill.	5	8	14	12	19	9	8	75	25	2	20	25	16	21	
22. Pneumonia crouposa	1	1	1	1	—	2	2	8	5	—	2	3	2	22	
23. Gastro-enteritis ac. infect.	2	10	9	12	13	1	4	51	7	1	18	65	18	23	
24. Hepatitis epidemica acuta	—	—	—	2	4	—	—	6	3	1	2	2	2	24	
25. Febris rheumatica	—	—	—	—	1	—	—	1	—	—	2	3	—	25	
26. Erysipelas	—	—	—	—	—	1	—	1	—	—	—	—	—	26	
» a. Febris undulans	—	—	—	—	—	—	—	—	—	—	—	—	—	„a.	
» b. Myalgia epid.	—	—	—	—	—	—	—	—	—	—	—	—	—	„b.	
» c. Ornithose	—	—	—	—	—	—	1	1	1	—	—	—	—	„c.	
Sum	31	230	301	238	241	21	31	1093	90	33	283	724	354	32	
27. Gonorrh., ikke tidl. diagnostic.	—	—	—	47	18	—	—	65	3	2	—	—	—	27	
28. Ulcus venereum » » »	—	—	—	1	—	—	—	1	1	—	—	—	—	28	
29. Syphilis acquisita, friske tilfælde	—	—	—	—	—	—	—	—	—	—	—	—	—	29	
30. Syphilis congenit., ikke tidl. diagn.	—	—	—	—	—	—	—	—	—	—	—	—	—	30	
31. Lymphogranuloma inguinale	—	—	—	—	—	—	—	—	—	—	—	—	—	31	
32. Delirium tremens	—	—	—	2	—	—	—	2	2	—	—	—	—	32	
33. Scabies	—	1	2	4	8	—	—	15	—	—	—	—	—	33	
Ialt Total	31	231	303	292	267	21	31	1176	96	35	283	724	354	32	

Tab. 4. Patienter i stadens hospitaler. *Malades dans les hôpitaux de la ville.*

	1958												
	8. marts	15. marts	22. marts	29. marts	5. april	12. april	19. april	26. april	3. maj	10. maj	17. maj	24. maj	31. maj
Kommunale hospitaler Hôpitaux municipaux													
Kommunehospitalet	1080	1052	1087	1065	992	1058	1062	1059	993	1031	1030	921	940
Øresundshospitalet	294	296	288	272	253	282	284	290	285	297	298	268	287
Blegdams hospitalet	412	402	401	432	405	438	444	430	397	394	389	384	362
Rudolph Berghs hospital	161	156	150	151	156	156	155	145	138	122	121	131	132
Sundby hospital	435	437	445	428	388	430	426	433	411	401	423	384	398
Bispebjerg hospital	1159	1190	1140	1148	1045	1107	1186	1198	1105	1136	1096	1027	1109
Børnehospitalet på Fuglebakken	128	128	137	134	126	139	137	129	113	125	129	114	118
Hospitalet på Forchhammersvej	73	78	75	77	58	76	77	77	69	69	76	63	75
Balders hospital	63	67	68	60	53	58	60	66	69	65	63	61	59
Sønderbro hospital	198	193	186	194	176	198	196	192	190	195	186	172	166
Ialt	4003	3999	3977	3961	3652	3942	4027	4019	3778	3835	3811	3525	3646
Private hospitaler Hôpitaux privés													
Dronning Louises børnehospital	156	167	158	163	127	140	154	145	145	154	149	135	126
St. Josephs hospital	343	317	326	333	326	334	334	334	340	341	330	328	325
St. Elisabeths hospital	147	155	153	146	115	142	153	150	145	149	145	142	146
Finseninstutet og Radiumstationen	302	308	298	299	244	302	299	294	295	292	295	259	284
Ortopædisk hospital	192	198	186	187	127	187	195	189	189	190	200	172	154
Ialt	1140	1145	1121	1128	939	1105	1135	1112	1114	1126	1119	1036	1035
Statshospitaler Hôpitaux de l'État													
Rigshospitalet, sygeafdelingerne	1150	1132	1123	1109	952	1073	1175	1110	1067	1074	1084	989	987
» fødeafdelingerne	164	165	182	169	146	168	158	160	156	147	172	154	143
Militærhospitalet	710	718	710	640	543	670	632	633	624	602	629	547	570
Ialt	2024	2015	2015	1918	1641	1911	1965	1903	1847	1823	1885	1690	1700

Tabel 5. Oversigt over sygelighed adef vigtigste nyanmeldte epidemiske sygdomme i København Nr. 22—1958
 Morbidité par les maladies épidémiques principales. (Chiffres provisoires).

Foreløbig opgørelse	Febris typh.	Febris parat.	Menigitis cerebrospin. epidem.	Polio-myelitis ant. acuta	Scarlatina	Morbilli	Rubeolae	Variellae	Pertussis	Parotitis epid.	Influenza	Angina tons.	Tracheo-bronch.	Pneumonia (21+22)	Gastro-enteritis	Hepatitis epid. ac.
1957																
18/1—19/1	—	—	—	—	6	59	31	90	246	67	477	509	222	133	205	14
20/1—26/1	—	—	1	—	12	59	27	82	229	86	443	506	198	118	192	10
27/1—2/2	—	—	1	—	8	59	44	90	239	87	508	522	163	89	259	20
3/2—9/2	—	—	—	—	12	60	45	85	203	83	437	516	182	103	220	17
10/2—16/2	—	—	—	—	5	74	47	123	224	110	404	489	154	104	197	17
17/2—28/2	1	—	1	—	9	91	55	108	198	120	380	492	130	115	145	20
24/2—2/3	—	1	—	—	9	89	50	89	142	100	418	494	164	104	109	15
3/3—9/3	—	—	—	—	16	59	54	86	147	107	748	495	133	125	128	17
10/3—16/3	—	—	—	—	13	54	59	85	195	101	1998	671	225	145	111	15
17/3—23/3	—	—	—	—	12	52	52	80	142	97	3716	566	228	208	91	12
24/3—30/3	—	—	—	—	19	63	50	98	124	92	4026	523	193	175	111	24
31/3—6/4	—	—	—	—	8	38	34	78	90	81	2736	399	157	185	95	13
7/4—13/4	—	—	—	—	13	62	40	61	72	77	1619	393	130	137	96	16
14/4—20/4	—	—	—	—	4	30	26	36	37	42	727	243	88	88	68	2
21/4—27/4	—	—	2	—	12	53	37	63	67	65	666	357	95	83	69	12
28/4—4/5	—	—	—	—	4	61	34	61	74	51	394	397	99	86	86	11
5/5—11/5	—	—	—	—	11	71	29	53	76	49	387	433	105	83	62	14
12/5—18/5	—	—	—	—	10	73	32	67	100	81	269	341	74	73	70	5
19/5—25/5	—	—	—	—	8	134	32	60	87	60	253	406	91	69	74	3
26/5—1/6	—	—	—	—	2	91	28	54	95	52	204	301	74	49	63	4
2/6—8/6	—	—	1	—	2	60	28	37	60	55	167	338	82	49	58	4
9/6—15/6	—	—	—	—	3	57	19	39	45	41	144	323	68	54	99	7
16/6—22/6	—	—	—	—	5	73	21	46	86	53	171	312	53	37	98	6
23/6—29/6	—	—	—	—	5	35	19	20	56	27	127	318	41	52	67	4
30/6—6/7	—	—	—	—	—	40	19	18	49	11	113	361	44	35	68	4
7/7—13/7	—	—	—	—	3	22	13	18	33	23	87	294	31	38	60	5
14/7—20/7	—	—	—	—	1	27	12	17	35	27	113	276	36	28	64	10
21/7—27/7	—	—	2	—	4	34	12	7	54	15	146	257	27	24	76	9
28/7—3/8	2	—	—	—	2	32	10	12	50	24	127	315	30	32	52	9
4/8—10/8	—	—	—	—	2	29	6	25	51	19	126	387	35	34	87	4
11/8—17/8	1	—	—	—	3	23	11	19	34	24	222	380	34	37	83	12
18/8—24/8	—	—	—	—	6	18	12	20	46	24	260	459	54	49	90	10
25/8—31/8	—	1	—	—	2	23	12	11	45	23	342	489	65	42	79	9
1/9—7/9	—	—	—	—	6	12	21	18	51	21	452	524	93	62	111	10
8/9—14/9	—	—	—	—	6	17	12	17	42	26	588	523	117	59	111	11
15/9—21/9	—	—	—	—	11	25	29	17	49	23	710	538	126	73	87	15
22/9—28/9	—	—	—	—	12	28	27	15	52	29	1008	537	145	81	101	12
29/9—5/10	—	—	—	—	8	35	15	28	39	36	1668	588	142	97	116	8
6/10—12/10	—	—	—	—	7	24	24	19	45	37	4133	482	127	102	103	11
13/10—19/10	—	—	1	—	7	42	12	37	44	38	7045	474	149	148	65	6
20/10—26/10	—	—	—	—	8	44	14	27	41	39	7738	444	186	191	90	13
27/10—2/11	—	—	—	—	13	56	18	33	43	32	8369	479	166	201	71	10
3/11—9/11	—	—	1	—	11	59	10	15	33	19	7266	468	154	218	60	6
10/11—16/11	—	—	—	—	12	57	17	16	34	41	5027	420	155	194	76	3
17/11—23/11	—	—	—	—	9	51	8	13	33	30	4047	459	142	185	48	9
24/11—30/11	—	—	—	—	9	51	9	17	30	23	2990	423	174	163	40	8
1/12—7/12	—	—	—	—	15	89	15	21	35	32	2421	459	143	159	58	9
8/12—14/12	—	—	—	—	6	74	8	18	42	20	1634	530	136	144	51	8
15/12—21/12	—	—	—	—	11	76	9	19	37	18	1344	406	108	127	43	10
22/12—28/12	—	—	—	—	2	68	10	27	18	16	1117	323	123	114	64	3
1958																
29/12—4/1	—	—	2	—	1	138	7	24	34	33	1143	416	179	158	78	11
5/1—11/1	—	—	—	—	6	137	18	25	28	39	1323	508	214	184	80	6
12/1—18/1	—	—	—	—	5	135	18	30	33	36	1406	538	199	152	97	16
19/1—25/1	—	—	1	—	5	156	26	37	31	42	1144	514	181	155	104	6
26/1—2/2	—	—	—	—	13	172	23	36	27	59	970	490	175	152	144	9
3/2—9/2	—	—	—	—	5	195	13	38	19	39	974	496	175	155	140	14
9/2—15/2	—	—	—	—	11	205	14	63	29	63	944	486	175	115	146	6
16/2—22/2	—	—	—	—	7	207	20	67	39	45	980	451	173	141	139	21
23/2—1/3	—	—	1	—	6	219	28	45	35	68	904	566	171	154	201	6
2/3—8/3	—	—	—	—	7	228	11	63	31	53	825	491	183	111	129	10
9/3—15/3	—	—	—	—	6	252	29	63	27	71	797	506	166	146	169	7
16/3—22/3	—	—	—	—	5	236	17	58	26	43	715	512	177	130	131	7
23/3—29/3	—	—	1	—	7	252	22	43	31	58	688	513	162	112	120	8
30/3—5/4	—	—	—	—	6	153	14	30	16	25	371	309	88	70	56	8
6/4—12/4	—	—	—	—	2	217	23	44	25	46	559	407	153	131	111	10
13/4—19/4	—	—	—	—	11	213	15	51	27	59	532	434	164	101	104	9
20/4—26/4	—	—	—	—	13	218	21	71	33	55	518	420	90	97	121	7
27/4—3/5	—	—	1	—	5	158	15	43	23	49	372	368	91	85	54	7
4/5—10/5	—	—	—	—	3	200	15	50	26	33	373	457	97	77	81	5
11/5—17/5	1	—	1	—	13	147	30	46	22	38	341	424	78	73	59	3
18/5—24/5	—	—	2	—	3	136	17	38	15	29	279	344	83	72	55	6
25/5—31/5	—	—	1	—	4	140	20	50	17	28	238	391	61	83	51	6

Febris typh.	Febris parat.	Menigitis cerebrospin. epidem.	Polio-myelitis ant. acuta	Scarlatina	Morbilli	Rubeolae	Variellae	Pertussis	Parotitis epid.	Influenza	Angina tons.	Tracheo-bronch.	Pneumonia (21+22)	Gastro-enteritis	Hepatitis epid. ac.
--------------	---------------	--------------------------------	---------------------------	------------	----------	----------	-----------	-----------	-----------------	-----------	--------------	-----------------	-------------------	------------------	---------------------

Tab. 6. Ugens (^{25/5}—^{31/5}) dødsfald fordelt på dødsårsager og aldersklasser.

Dødsårsag (International statistical classification of diseases, injuries, and causes of death. Abbreviated list of 50 causes for tabulation of mortality. 1948.)	Alder								Ialt	mænd	kvinder	Året 1957 (foreløbige tal)		Den tilsvarende uge i			
	Under 1 år		1-4 år	5-14 år	15-64 år		65 år og derover					mænd	kvinder	mænd	kvinder	1956	1957
	i ægteskab	uden for ægteskab			mænd	kvinder	mænd	kvinder									
	1-4 år	5-14 år	mænd	kvinder	mænd	kvinder	mænd	kvinder									
B 1 Tuberculosis systemae respiratoriae	—	—	—	—	3	—	1	—	4	4	—	42	28	1	—		
B 2 Tuberculosis aliorum organorum	—	—	—	—	—	—	1	—	1	1	—	5	3	—	—		
B 3 Syphilis	—	—	—	—	—	—	—	—	—	—	—	14	9	—	—		
B 4 Febris typhoidea (excl. febris paratyphoidea B 17 a)	—	—	—	—	—	—	—	—	—	—	—	—	—	—	—		
B 6 Dysenteria (incl. »paradysenteria«)	—	—	—	—	—	—	—	—	—	—	—	—	—	—	—		
B 7 Scarlatina et tonsillitis acuta (streptococcus)	—	—	—	—	—	—	—	—	—	—	—	—	—	—	—		
B 8 Diphtheria	—	—	—	—	—	—	—	—	—	—	—	3	2	—	—		
B 9 Pertussis	—	—	—	—	—	—	—	—	—	—	—	—	—	—	—		
B 10 Meningitis purulenta (meningococcus) et infect. mening.	—	—	—	—	—	—	—	—	—	—	—	—	—	—	—		
B 12 Poliomyelitis anterior acuta	—	—	—	—	—	—	—	—	—	—	—	—	2	—	—		
B 14 Morbilli	—	—	—	—	—	—	—	—	—	—	—	—	1	—	—		
B 16 Malaria	—	—	—	—	—	—	—	—	—	—	—	—	—	—	—		
B 17 a Febris paratyphoidea	—	—	—	—	—	—	—	—	—	—	—	6	8	1	—		
B 17 Alii morbi infectiosi et parasitici	—	—	—	—	—	—	—	—	—	—	—	1010	992	39	34		
B 18 Neoplasma malignum	—	—	—	—	6	9	10	9	34	16	18	50	38	1	2		
B 19 Neoplasma benignum et neoplasma (typus incertus)	—	—	—	—	1	—	—	—	1	1	—	25	41	2	1		
B 20 Diabetes mellitus	—	—	—	—	—	—	1	1	2	1	1	11	17	—	1		
B 21 Anaemia (typi varii)	—	—	—	—	—	—	1	6	7	14	6	278	371	10	5		
B 22 Laesiones vascul. syst. cerebrospin. (incl. apopl. cer.)	—	—	—	—	—	—	—	—	—	—	—	13	6	—	—		
B 23 Meningitis non meningococcica	—	—	—	—	—	—	—	—	—	—	—	1	—	—	—		
B 24 Febris rheumatica (incl. morbus cordis rheum. acutus)	—	—	—	—	—	—	—	—	—	—	—	19	47	1	—		
B 25 Morbus cordis rheumaticus chronicus	—	—	—	—	—	—	—	—	—	—	—	—	—	—	—		
B 26 Morbus cordis arterioscleroticus et degenerativus	—	—	—	—	9	1	10	15	35	19	16	1048	818	27	29		
B 27 Alii morbi cordis	—	—	—	—	1	2	4	7	14	5	9	319	265	11	15		
B 28 Hypertensio arterialis + morb. cord. (incl. nephroscl.)	—	—	—	—	—	—	1	4	5	1	4	50	71	1	1		
B 29 Hypertensio arterialis (incl. nephrosclerosis)	—	—	—	—	—	—	—	—	1	1	—	13	24	1	—		
B 30 Influenza (incl. complicationes variae)	—	—	—	—	—	—	—	—	—	—	—	14	22	—	—		
B 31 Pneumonia (typi varii)	—	—	—	—	—	—	—	—	—	—	—	58	44	3	—		
B 32 Bronchitis	—	—	—	—	—	—	3	—	3	3	—	53	40	—	—		
B 33 Ulcus duodeni et ulcus ventriculi	—	—	—	—	—	—	1	—	1	1	—	47	19	3	2		
B 34 Appendicitis	—	—	—	—	—	—	—	—	—	—	—	15	11	—	—		
B 35 Hernia, ileus etc.	—	—	—	—	—	—	—	—	—	—	—	13	23	—	1		
B 36 Gastritis, enteritis, colitis (excl. neonatorum B 43)	—	—	—	—	—	—	—	—	—	—	—	3	15	—	—		
B 37 Cirrhosis hepatis	—	—	—	—	—	—	4	—	4	4	—	69	61	1	2		
B 38 Nephritis, nephrosis (excl. nephroscler. B 28, B 29)	—	—	—	—	—	—	—	1	1	1	—	15	17	1	—		
B 39 Hyperplasia prostatae	—	—	—	—	—	—	2	—	2	2	—	69	—	1	1		
B 40 Morbi et complicationes graviditatis, partus et puerp.	—	—	—	—	—	—	—	—	—	—	—	6	1	—	—		
B 41 Malformatio congenita	2	—	—	—	—	—	—	—	2	2	—	75	46	1	3		
B 42 Laesiones int. part. asph. neonat. atelect. pulm. neonat.	2	—	—	—	—	—	—	—	2	—	—	120	96	—	2		
B 43 Morbi infect. neonat. (incl. diarrhoea, gastroent.)	—	—	—	—	—	—	—	—	—	—	—	—	—	—	—		
B 44 Alii morbi neonatorum	—	—	—	—	—	—	—	—	—	—	—	2	2	1	—		
B 45 Senilitas, causa mort. ignota, causa mort. male defin.	—	—	—	—	—	—	—	—	—	—	—	63	100	—	1		
B 46 Alii morbi (non nom. B 1—B 45 descript.)	—	—	—	—	1	2	3	7	13	4	9	248	298	12	10		
BE 47 Accidentia vehiculi motoris	—	—	—	—	—	—	—	—	1	1	—	86	35	6	1		
BE 48 Aliae accidentiae	—	—	—	—	1	—	—	1	2	1	1	162	133	7	3		
BE 49 Suicidium, laesio auto-inflicta	—	—	—	—	3	2	—	1	6	3	3	189	101	9	3		
BE 50 Homicidium, impetus, laesio in bello, execut. leg.	—	—	1	—	—	1	—	—	2	—	2	5	5	—	—		
Summa	4	—	1	—	26	18	48	53	150	76	74	4213	3817	141	117		

Tabel 7. Ugens (^{25/5}—^{31/5}) vejrforhold efter observationer ved Meteorologisk Institut.
Observations météorologiques.

	Lufttrykket ved havets overflade mm	Lufttemperatur				Døgnet nedbør mm	Fugtighedsgrad %	Antal solskins-timer
		Max. C°	Min. C°	Middel C°	Døgnet normal C°			
Søndag den 25.	756,7	21,7	12,0	16,9	12,3	0,0	72	9
Mandag — 26.	764,9	22,8	9,0	15,8	12,4	0,0	72	10
Tirsdag — 27.	761,8	16,1	10,4	12,7	12,5	3,1	94	7 1/2
Onsdag — 28.	765,2	11,3	7,8	9,6	12,7	15,1	88	0
Torsdag — 29.	767,4	18,0	7,7	13,0	12,8	0,0	86	13
Fredag — 30.	764,6	18,0	9,0	13,1	12,9	0,0	85	11
Lørdag — 31.	764,1	15,8	10,1	13,2	13,0	1,0	96	0

UGENTLIG OVERSIGT

over

fødsler, sygdomme og dødsfald

i

KØBENHAVN

Bulletin hebdomadaire de statistique démographique et médicale

de la ville de

Copenhague.

Offentliggjort af Københavns stadslæge ifølge kommunalbestyrelsens foranstaltning.

Nr. 23 - 1958

Fra søndag d. 1. juni 1958 til lørdag d. 7. juni 1958 begge dage incl.

83. årgang

Middelfolketal (population moyenne) for 1956: 747.900 personer.

Fødselshyppigheden (natalité) 13,1

Dødeligheden (mortalité) 10,3 } pr. 1000 indbyggere i 1956.

Ægteskabshyppigheden (nuptialité) 9,6

Børnedødeligheden (mortalité infantile) 24,7 pr. 1000 levendefødte i 1956.

Tab. 1. Ugens fødsler og dødsfald m. m. *Naissances, décès etc. de la semaine.*

	Levendefødte <i>Nés vivants.</i>			Dødfødte <i>Morts-nés</i>			Dødsfald efter alder (dødfødte ikke medregnede). <i>Décès (Morts-nés excl.)</i>										Deraf døde i institutioner <i>Décès dans institut.</i>	Døde hjemmehor. <i>Décès domiciliés</i>	
	i ægte-skab légit.	udenf. ægte-skab illégit.	Ialt total	i ægte-skab légit.	udenf. ægte-skab illégit.	Ialt total	0-1 år											i København à Copenhague	uden for København hors de Copenh.
							i ægte-skab légit.	uf. ægte-skab illégit.	1-4 år	5-14 år	15-44 år	45-64 år	65-79 år	80- år	Ialt				
Mandk. Masc...	96	18	114	—	—	—	4	1	3	1	5	19	22	12	67	49	55	12	
Kvindek. Fém...	92	17	109	3	—	3	3	—	1	—	4	10	30	17	65	46	57	8	
Ialt Total	188	35	223	3	—	3	7	1	4	1	9	29	52	29	132	95	112	20	

Ægteskaber *Mariages*: 120.

Tab. 2. Fødsler, dødsfald m. m. *Naissance, décès etc. (Chiffres provisoires) 1956, 1957 og 1958*

Foreløbig opgørelse	Ægte-ska-ber <i>Mari-ages</i>	Lev.fødte <i>Nés vivants</i>		Død-fødte <i>Morts-nés</i>	Dødsfald <i>Décès (mort-nés excl.)</i>				Døde af <i>Décès par</i>						
		Ialt <i>Total</i>	udenf. ægte-skab <i>illégitimes</i>		Ialt <i>Total</i>	0-1 år			Lunge-tuberk. <i>Tuberc. pulmon. B 1</i>	Kræft <i>Maladies cancé-reuses B 18</i>	Epidem.-sygd. <i>Maladies épidém. B3-17, B30</i>	Hjerte-sygd. <i>Maladies coeur B25-28</i>	Ulykkes-tilfælde <i>Accident BE47, BE48</i>	Selvmord <i>Suicid. BE49</i>	Øvrige <i>Autres B2,19-24, 29, 31-46, 50</i>
						i ægte-skab légit.	uf. ægte-skab illégit.	1-4 år							
Året 1956....	6740	10862	1744	215	7659	312	65	42	83	1940	56	2447	401	267	2465
— juni....	630	870	136	20	579	27	3	3	6	163	5	163	26	26	190
— juli....	686	936	142	16	586	33	7	4	7	153	1	165	36	27	197
— august..	536	906	141	18	543	20	8	1	6	153	6	176	24	18	160
— septbr..	517	890	137	18	600*	27	4	6	5	158	2	193	29	18	195
— oktober.	493	846	148	22	678	29	6	2	5	170	3	240	40	16	204
— november	558	859	153	18**	646	24	13	4	10	169	—	215	36	18	198
— december	595	900	149	13	681	22	3	2	5	165	7	222	41	24	217
Året 1957....	6619	10714	1724	199	8030	276	62	57	70	2002	81	2637	416	290	2534
1957 januar ..	388	923	144	27	717	28	5	6	8	180	4	249	41	24	211
— februar ..	464	862	145	23	618	22	7	7	7	148	7	212	29	25	190
— marts ...	626	953	160	16	728	32	1	8	9	163	7	243	41	26	239
— april	686	887	120	11	717	20	3	5	5	167	3	270	29	29	214
— maj.....	544	984	163	15	691	19	5	4	6	165	4	243	31	37	205
— juni....	704	933	158	20	627	28	6	2	3	177	5	196	27	19	200
— juli....	562	869	141	16	580	16	8	3	4	162	3	168	29	24	190
— august ..	678	832	121	16	560	17	4	6	5	148	1	139	62	25	180
— septbr..	460	911	148	21	634	18	3	3	6	183	3	194	35	19	194
— oktober .	475	843	142	9	679	20	5	4	4	181	10	224	27	24	209
— november	508	833	139	12	728	25	10	5	8	170	15	250	36	15	234
— december	524	884	143	13	751	31	5	4	5	158	19	249	29	23	268
1958 januar ..	354	981	157	22	827	21	7	6	7	168	6	310	31	33	272
— februar ..	382	864	126	19	663	28	5	8	10	134	5	233	32	22	227
— marts ...	498	1029	168	16	729	22	1	5	7	158	3	259	34	23	246
— april	626	1105	173	22	700	25	8	1	9	160	3	236	30	23	239
— maj.....	611	1100	202	13	685	26	3	3	8	160	2	244	32	28	211

*) Yderligere er et barn under 1 år af ubestemt køn registreret.

**) Yderligere er et dødfødt barn af ubestemt køn registreret.

Tab. 3. Fra 278 praktiserende læger er i beretningsugen anmeldt følgende 1058 nye tilfælde i København; fra Frederiksberg og Københavns amt er anmeldt 1239 nye tilfælde i beretningsugen.
Cas de maladies épidémiques et contagieuses de la semaine déclarés par les médecins — (Déclaration obligatoire).

Morbi epidemici.	Copenhagen								Ialt Total	Indlagte på hospital		Comm. voisines				
	Alder — Age									Ialt	Deraf på Militær hosp.	Frederiksberg	Københavns amts nordre lægekreds	Københavns amts søndre lægekreds	Indlagte på hospital	
	Fra 0—1 år	Fra 1—4 år	Fra 5—14 år	Fra 15—64 år		65 år og derover		Ialt								
				Mænd	Kvinder	Mænd	Kvinder									
1. Febris typhoidea	—	—	—	—	—	—	—	—	—	—	—	—	—	—	—	1
2. » paratyphoidea	—	—	—	—	—	—	—	—	—	—	—	—	—	—	—	2
3. Meningit. cerebrospin. epidem.	—	—	—	—	—	—	—	—	—	—	—	—	—	—	—	3
4. Poliomy. ant. ac. paralytica	—	—	—	—	—	—	—	—	—	—	—	—	—	—	—	4
» » » aparalytica	—	—	—	—	—	—	—	—	—	—	—	—	—	—	—	5
5. Encephalitis epidem. acuta	—	—	—	—	—	—	—	—	—	—	—	—	—	—	—	6
6. Dysenteria (paradysenteria)	—	—	—	—	—	—	—	—	—	—	—	—	—	—	—	7
7. Malaria, opstået i Danmark	—	—	—	—	—	—	—	—	—	—	—	—	—	—	—	8
» » » udenf. Danm.	—	—	—	—	—	—	—	—	—	—	—	—	—	—	—	9
8. Diphtheria	—	—	—	—	—	—	—	—	—	—	—	—	—	—	—	10
9. Scarlatina	—	2	1	—	—	—	—	3	—	—	2	1	5	—	—	11
10. Sepsis puerperalis post abortum	—	—	—	—	—	—	—	—	—	—	—	—	—	—	—	12
» » » partum	—	—	—	—	—	—	—	—	—	—	—	—	—	—	—	13
11. Pemphigus neonat.	—	—	—	—	—	—	—	—	—	—	—	—	—	—	—	14
12. Tetanus neonat.	—	—	—	—	—	—	—	—	—	—	—	—	—	—	—	15
13. Morbilli	—	58	50	—	—	—	—	108	6	—	16	80	49	—	—	16
14. Rubeolae	3	10	1	—	—	—	—	14	—	3	17	16	—	—	—	17
15. Varicellae	—	20	23	1	—	—	—	44	3	—	4	47	27	1	—	18
16. Pertussis	—	6	4	—	—	—	—	10	—	—	7	16	7	1	—	19
17. Parotitis epidemica	—	8	12	1	—	—	—	21	2	1	10	30	5	—	—	20
18. Influenza	1	17	37	78	73	5	7	218	17	16	41	82	111	—	—	21
19. Angina tonsillaris	11	73	96	102	82	4	1	369	35	22	45	151	174	7	—	22
20. Tracheo-bronchitis	4	12	9	16	17	7	5	70	7	2	26	47	48	—	—	23
21. Bronchopneum. et bronchit. capill.	3	4	9	11	14	4	11	56	34	2	17	13	28	8	—	24
22. Pneumonia crouposa	—	—	2	2	2	1	1	8	8	—	1	—	2	—	—	25
23. Gastro-enteritis ac. infect.	4	15	9	10	12	1	1	52	6	—	11	36	45	1	—	26
24. Hepatitis epidemica acuta	—	—	—	3	2	—	1	6	2	—	1	—	2	3	—	27
25. Febris rheumatica	—	—	—	1	—	—	—	1	1	—	3	—	4	5	—	28
26. Erysipelas	—	—	—	2	1	1	—	4	—	—	1	2	3	—	—	29
» a. Febris undulans	—	—	—	—	—	—	—	—	—	—	—	—	—	—	—	30
» b. Myalgia epid.	—	—	—	—	—	—	—	—	—	—	—	—	—	—	—	31
» c. Ornithose	—	—	—	—	—	—	—	—	—	—	—	—	—	—	—	32
Sum	26	225	253	227	203	23	27	984	121	43	188	522	526	26	—	33
27. Gonorrh., ikke tidl. diagnostic.	—	—	—	39	25	—	—	64	3	—	—	1	1	—	—	34
28. Ulcus venereum » » »	—	—	—	—	1	—	—	1	—	—	—	—	—	—	—	35
29. Syphilis acquisita, friske tilfælde	—	—	—	—	—	—	—	—	—	—	—	—	—	—	—	36
30. Syphilis congenit., ikke tidl. diagn.	—	—	—	—	—	—	—	—	—	—	—	—	—	—	—	37
31. Lymphogranuloma inguinale	—	—	—	—	—	—	—	—	—	—	—	—	—	—	—	38
32. Delirium tremens	—	—	—	—	—	—	—	—	—	—	—	—	—	—	—	39
33. Scabies	—	1	2	3	3	—	—	9	—	—	—	1	—	1	—	40
Ialt Total	26	226	255	269	232	23	27	1058	124	43	188	524	527	27	—	41

Tab. 4. Patienter i stadens hospitaler. *Malades dans les hôpitaux de la ville.*

	1958												
	15. marts	22. marts	29. marts	5. april	12. april	19. april	26. april	3. maj	10. maj	17. maj	24. maj	31. maj	7. juni
Kommunale hospitaler Hôpitaux municipaux													
Kommunehospitalet	1052	1087	1065	992	1058	1062	1059	993	1031	1030	921	940	918
Øresundshospitalet	296	288	272	253	282	284	290	285	297	298	268	287	284
Blegdams hospitalet	402	401	432	405	438	444	430	397	394	389	384	362	356
Rudolph Berghs hospital	156	150	151	156	156	155	145	138	122	121	131	132	156
Sundby hospital	437	445	428	388	430	426	433	411	401	423	384	398	396
Bispebjerg hospital	1190	1140	1148	1045	1107	1186	1198	1105	1136	1096	1027	1109	1087
Børnehospitalet på Fuglebakken	128	137	134	126	139	137	129	113	125	129	114	118	105
Hospitalet på Forchammersvej	78	75	77	58	76	77	77	77	69	76	63	75	73
Balders hospital	67	68	60	53	58	60	66	69	65	63	61	59	58
Sønderbro hospital	193	186	194	176	198	196	192	190	195	186	172	166	145
Ialt	3999	3977	3961	3652	3942	4027	4019	3778	3835	3811	3525	3646	3578
Private hospitaler Hôpitaux privés													
Dronning Louises børnehospital	167	158	163	127	140	154	145	145	154	149	135	126	118
St. Josephs hospital	317	326	333	326	334	334	334	340	341	330	328	325	306
St. Elisabeths hospital	155	153	146	115	142	153	150	145	149	145	142	146	149
Finseninstituttet og Radiumstationen	308	298	299	244	302	299	294	295	292	295	259	284	288
Ortopædisk hospital	198	186	187	127	187	195	189	189	190	200	172	154	147
Ialt	1145	1121	1128	939	1105	1135	1112	1114	1126	1119	1036	1035	1008
Statshospitaler Hôpitaux de l'État													
Rigshospitalet, sygeafdelingerne	1132	1123	1109	952	1073	1175	1110	1067	1074	1084	989	987	987
» fødeafdelingerne	165	182	169	146	168	158	160	156	147	172	154	143	155
Militærhospitalet	718	710	640	543	670	632	633	624	602	629	547	570	599
Ialt	2015	2015	1918	1641	1911	1965	1903	1847	1823	1885	1690	1700	1741

Tabel 5. Oversigt over sygelighed af de vigtigste nyanmeldte epidemiske sygdomme i København Nr. 23—1958
 Morbidité par les maladies épidémiques principales. (Chiffres provisoires).

Foreløbig opgørelse	Febris typh.	Febris parat.	Menigitis cerebrosp. epidem.	Polio-myelitis ant. acuta	Scarlatina	Morbilli	Rubeolae	Variellae	Pertussis	Parotitis epid.	Influenza	Angina tons.	Tracheo-bronch.	Pneumonia (21+22)	Gastro-enteritis	Hepatitis epid. ac.
1957																
20/1—26/1	—	—	1	—	12	59	27	82	229	86	443	506	198	118	192	10
27/1—2/2	—	—	1	—	8	59	44	90	239	87	508	522	163	89	259	20
3/2—9/2	—	—	—	—	12	60	45	85	203	83	437	516	182	103	220	17
10/2—16/2	—	—	—	—	5	74	47	123	224	110	404	489	154	104	197	17
17/2—23/2	1	—	1	—	9	91	55	108	198	120	380	492	130	115	145	20
24/2—2/3	—	1	—	—	9	89	50	89	142	100	418	494	164	104	109	15
3/3—9/3	—	—	—	—	16	59	54	86	147	107	748	495	133	125	128	17
10/3—16/3	—	—	—	—	13	54	59	85	195	101	1998	671	225	145	111	15
17/3—23/3	—	—	—	—	12	52	52	80	142	97	3716	566	228	208	91	12
24/3—30/3	—	—	—	—	19	63	50	98	124	92	4026	523	193	175	111	24
31/3—6/4	—	—	—	—	8	38	34	78	90	81	2736	399	157	185	95	13
7/4—13/4	—	—	—	—	13	62	40	61	72	77	1619	393	130	137	96	16
14/4—20/4	—	—	—	—	4	30	26	36	37	42	727	243	88	88	68	2
21/4—27/4	—	—	2	—	12	53	37	63	67	65	666	357	95	83	69	12
28/4—4/5	—	—	—	—	4	61	34	61	74	51	394	397	99	86	86	11
5/5—11/5	—	—	—	—	11	71	29	53	76	49	387	433	105	83	62	14
12/5—18/5	—	—	—	—	10	73	32	67	100	81	269	341	74	73	70	5
19/5—25/5	—	—	—	—	8	134	32	60	87	60	253	406	91	69	74	3
26/5—1/6	—	—	—	—	2	91	28	54	95	52	204	301	74	49	63	4
2/6—8/6	—	—	1	—	2	60	28	37	60	55	167	338	82	49	58	4
9/6—15/6	—	—	—	—	3	57	19	39	45	41	144	323	68	54	99	7
16/6—22/6	—	—	—	—	5	73	21	46	86	53	171	312	53	37	98	6
23/6—29/6	—	—	—	—	5	35	19	20	56	27	127	318	41	52	67	4
30/6—6/7	—	—	—	—	—	40	19	18	49	11	113	361	44	35	68	4
7/7—13/7	—	—	—	—	3	22	13	18	33	23	87	294	31	38	60	5
14/7—20/7	—	—	—	—	1	27	12	17	35	27	113	276	36	28	64	10
21/7—27/7	—	—	2	—	4	34	12	7	54	15	146	257	27	24	76	9
28/7—3/8	2	—	—	—	2	32	10	12	50	24	127	315	30	32	52	9
4/8—10/8	—	—	—	—	2	29	6	25	51	19	126	387	35	34	87	4
11/8—17/8	1	—	—	—	3	23	11	19	34	24	222	380	34	37	83	12
18/8—24/8	—	—	—	—	6	18	12	20	46	24	260	459	54	49	90	10
25/8—31/8	—	1	—	—	2	23	12	11	45	23	342	489	65	42	79	9
1/9—7/9	—	—	—	—	6	12	21	18	51	21	452	524	93	62	111	10
8/9—14/9	—	—	—	—	6	17	12	17	42	26	588	523	117	59	111	11
15/9—21/9	—	—	—	—	11	25	29	17	49	23	710	538	126	73	87	15
22/9—28/9	—	—	—	—	12	28	27	15	52	29	1008	537	145	81	101	12
29/9—5/10	—	—	—	—	8	35	15	28	39	36	1668	588	142	97	116	8
6/10—12/10	—	—	—	—	7	24	24	19	45	37	4133	482	127	102	103	11
13/10—19/10	—	—	1	—	7	42	12	37	44	38	7045	474	149	148	65	6
20/10—26/10	—	—	—	—	8	44	14	27	41	39	7738	444	186	191	90	13
27/10—2/11	—	—	—	—	13	56	18	33	43	32	8369	479	166	201	71	10
3/11—9/11	—	—	1	—	11	59	10	15	33	19	7266	468	154	218	60	6
10/11—16/11	—	—	—	—	12	57	17	16	34	41	5027	420	155	194	76	3
17/11—23/11	—	—	—	—	9	51	8	13	33	30	4047	459	142	185	48	9
24/11—30/11	—	—	—	—	9	51	9	17	30	23	2990	423	174	163	40	8
1/12—7/12	—	—	—	—	15	89	15	21	35	32	2421	459	143	159	58	9
8/12—14/12	—	—	—	—	6	74	8	18	42	20	1634	530	136	144	51	8
15/12—21/12	—	—	—	—	11	76	9	19	37	18	1344	406	108	127	43	10
22/12—28/12	—	—	—	—	2	68	10	27	18	16	1117	323	123	114	64	3
1958																
29/12—4/1	—	—	2	—	1	138	7	24	34	33	1143	416	179	158	78	11
5/1—11/1	—	—	—	—	6	137	18	25	28	39	1323	508	214	184	80	6
12/1—18/1	—	—	—	—	5	135	18	30	33	36	1406	538	199	152	97	16
19/1—25/1	—	—	1	—	5	156	26	37	31	42	1144	514	181	155	104	6
26/1—1/2	—	—	—	—	13	172	23	36	27	59	970	490	175	152	144	9
2/2—8/2	—	—	—	—	5	195	13	38	19	39	974	496	175	155	140	14
9/2—15/2	—	—	—	—	11	205	14	63	29	63	944	486	175	115	146	6
16/2—22/2	—	—	—	—	7	207	20	67	39	45	980	451	173	141	139	21
23/2—1/3	—	—	1	—	6	219	28	45	35	68	904	566	171	154	201	6
2/3—8/3	—	—	—	—	7	228	11	63	31	53	825	491	183	111	129	10
9/3—15/3	—	—	—	—	6	252	29	63	27	71	797	506	166	146	169	7
16/3—22/3	—	—	—	—	5	236	17	58	26	43	715	512	177	130	131	7
23/3—29/3	—	—	1	—	7	252	22	43	31	58	688	513	162	112	120	8
30/3—5/4	—	—	—	—	6	153	14	30	16	25	371	309	88	70	56	8
6/4—12/4	—	—	—	—	2	217	23	44	25	46	559	407	153	131	111	10
13/4—19/4	—	—	—	—	11	213	15	51	27	59	532	434	164	101	104	9
20/4—26/4	—	—	—	—	13	218	21	71	33	55	518	420	90	97	121	7
27/4—3/5	—	—	1	—	5	158	15	43	23	49	372	368	91	85	54	7
4/5—10/5	—	—	—	—	3	200	15	50	26	33	373	457	97	77	81	5
11/5—17/5	1	—	1	—	13	147	30	46	22	38	341	424	78	73	59	3
18/5—24/5	—	—	2	—	3	136	17	38	15	29	279	344	83	72	55	6
25/5—31/5	—	—	1	—	4	140	20	50	17	28	238	391	61	83	51	6
1/6—7/6	—	—	—	—	3	108	14	44	10	21	218	369	70	64	52	6

Tab. 6. Ugens (1/6—7/6) dødsfald fordelt på dødsårsager og aldersklasser.

Dødsårsag (International statistical classification of diseases, injuries, and causes of death. Abbreviated list of 50 causes for tabulation of mortality. 1948.)	Alder								Året 1957 (foreløbige tal)		Den tilsvarende uge i				
	Under 1 år		1-4 år	5-14 år	15-64 år		65 år og derover		Ialt	mænd	kvinder	mænd	kvinder	1956	1957
	i ægteskab	uden for ægteskab			mænd	kvinder	mænd	kvinder							
B 1 Tuberculosis systemae respiratoriae						1			1		1	42	28	2	—
B 2 Tuberculosis aliorum organorum												5	3	—	—
B 3 Syphilis												14	9	1	1
B 4 Febris typhoidea (excl. febris paratyphoidea B 17 a)															
B 6 Dysenteria (incl. »paradysenteria«)															
B 7 Scarlatina et tonsillitis acuta (streptococcus)															
B 8 Diphtheria															
B 9 Pertussis												3	2		
B 10 Meningitis purulenta (meningococcus) et infect. mening.														2	
B 12 Poliomyelitis anterior acuta														1	1
B 14 Morbilli															
B 16 Malaria															
B 17 a Febris paratyphoidea												6	8	1	—
B 17 Alii morbi infectiosi et parasitici												1010	992	39	54
B 18 Neoplasma malignum			1		5	6	9	13	34	15	19	50	38	1	1
B 19 Neoplasma benignum et neoplasma (typus incertus)												25	41	1	3
B 20 Diabetes mellitus												11	17		
B 21 Anaemia (typi varii)												278	371	12	9
B 22 Laesiones vascul. syst. cerebrospin. (incl. apopl. cer.)						1	1	2	4	8	3	13	6	1	2
B 23 Meningitis non meningococcica												1			
B 24 Febris rheumatica (incl. morbus cordis rheum. acutus)												19	47		2
B 25 Morbus cordis rheumaticus chronicus												1048	818	24	35
B 26 Morbus cordis arterioscleroticus et degenerativus						4	3	10	15	32	14	319	265	9	12
B 27 Alii morbi cordis						2		3	3	8	5	50	71	5	1
B 28 Hypertensio arterialis + morb. cord. (incl. nephroscl.)												13	24	1	1
B 29 Hypertensio arterialis (incl. nephrosclerosis)												14	22		
B 30 Influenza (incl. complicationes variae)												58	44	2	1
B 31 Pneumonia (typi varii)						1			1	2	1	53	40		2
B 32 Bronchitis												47	19	1	—
B 33 Ulcus duodeni et ulcus ventriculi												15	11	2	1
B 34 Appendicitis												13	23	1	1
B 35 Hernia, ileus etc.												3	15		
B 36 Gastritis, enteritis, colitis (excl. neonatorum B 43)												69	61	4	2
B 37 Cirrhosis hepatis												15	17	2	—
B 38 Nephritis, nephrosis (excl. nephroscler. B 28, B 29)												69		4	—
B 39 Hyperplasia prostatae													6		—
B 40 Morbi et complicationes graviditatis, partus et puerp.												75	46	5	5
B 41 Malformatio congenita	2		1			1			4	3	1	120	96	4	9
B 42 Laesiones int. part. asph. neonat. atelect. pulm. neonat.	5	1							6	4	2				
B 43 Morbi infect. neonat. (incl. diarrhoea, gastroent.)															
B 44 Alii morbi neonatorum												2	2		
B 45 Senilitas, causa mort. ignota, causa mort. male defin.						1			1	2	1	63	100		3
B 46 Alii morbi (non nom. B 1—B 45 descript.)						3		6	4	13	9	248	298	8	9
BE 47 Accidentia vehiculi motoris						1	1	2	1	6	4	86	35	2	1
BE 48 Aliae accidentiae									2	3	5	162	133	4	3
BE 49 Suicidium, laesio auto-inflicta						4	1			5	4	189	101	5	5
BE 50 Homicidium, impetus, laesio in bello, execut. leg.										1		5	5		
Summa	7	1	4	1	24	14	34	47	132	67	65	4213	3817	141	165

Tab. 7. Ugens (1/6—7/6) vejrforhold efter observationer ved Meteorologisk Institut.

Observations météorologiques.

	Lufttrykket ved havets overflade mm	Lufttemperatur				Døgnet nedbør mm	Fugtigheds- grad %	Antal solskins- timer
		Max.	Min.	Middel	Døgnet normal			
		C°	C°	C°	C°			
Søndag den 1.	764,9	16,4	10,4	12,6	13,1	0,0	89	0
Mandag — 2.	764,9	16,4	8,6	12,5	13,2	0,0	99	21/4
Tirsdag — 3.	761,3	20,0	9,5	15,1	13,3	0,0	98	91/2
Onsdag — 4.	756,9	21,4	11,1	16,5	13,4	0,0	80	13
Torsdag — 5.	766,5	13,4	6,4	9,9	13,5	0,0	69	0
Fredag — 6.	768,2	17,7	5,6	12,1	13,6	0,0	60	121/4
Lørdag — 7.	760,4	17,1	9,0	13,4	13,7	1,3	97	141/2

UGENTLIG OVERSIGT

over

fødsler, sygdomme og dødsfald

i

KØBENHAVN

Bulletin hebdomadaire de statistique démographique et médicale

de la ville de

Copenhague.

Offentliggjort af Københavns stadslæge ifølge kommunalbestyrelsens foranstaltning.

Nr. 24-1958

Fra søndag d. 8. juni 1958 til lørdag d. 14. juni 1958 begge dage incl.

83. årgang

Middelfolketallet (population moyenne) for 1956: 747.900 personer.

Fødselshyppigheden (natalité) 13,1

Dødeligheden (mortalité) 10,3 } pr. 1000 indbyggere i 1956.

Ægteskabshyppigheden (nuptialité) 9,6

Børnedødeligheden (mortalité infantile) 24,7 pr. 1000 levendefødte i 1956.

Tab. 1. Ugens fødsler og dødsfald m. m. Naissances, décès etc. de la semaine.

	Levendefødte Nés vivants.			Dødfødte Morts-nés			Dødsfald efter alder (dødfødte ikke medregnede). Décès (Morts-nés excl.)										Deraf døde i institutioner Décès dans institut.	Døde hjemmehør. Décès domiciliés	
	i ægte-skab légit.	udenf. ægte-skab illégit.	Ialt total	i ægte-skab légit.	udenf. ægte-skab illégit.	Ialt total	0-1 år		1-4 år	5-14 år	15-44 år	45-64 år	65-79 år	80- år	Ialt	i Køben-havn à Copen-hague		uden for Københ. hors de Copenh.	
							i ægte-skab légit.	uf. ægte-skab illégit.											
Mandk. Masc...	109	26	135	1	—	1	1	—	2	1	7	29	29	17	86	63	76	10	
Kvindek. Fém...	118	9	127	1	—	1	4	—	—	—	4	23	30	18	79	66	73	6	
Ialt Total	227	35	262	2	—	2	5	—	2	1	11	52	59	35	165	129	149	16	

Ægteskaber Mariages: 134.

Tab. 2. Fødsler, dødsfald m. m. Naissance, décès etc. (Chiffres provisoires) 1956, 1957 og 1958

Foreløbig opgørelse	Ægte-ska-ber Mari-ages	Lev. fødte Nés vivants		Død-fødte Mort-nés	Dødsfald Décès (mort-nés excl.)				Døde af Décès par						
		Ialt Total	udenf. ægte-skab illégitimes		Ialt Total	0-1 år		1-4 år	Lunge-tuberk. Tuberc. pulmon. B 1	Kræft Maladies cancé-reuses B 18	Epidem. sygd. Maladies épidém. B3-17, B30	Hjerte-sygd. Maladies coeur B25-28	Ulykkes-tilfælde Accident BE47, BE48	Selvmord Suicid. BE49	Øvrige Autres B2,19-24, 29, 31-46, 50
						i ægte-skab légit	uf. ægte-skab illégit.								
Året 1956....	6740	10862	1744	215	7659	312	65	42	83	1940	56	2447	401	267	2465
— juni.....	630	870	136	20	579	27	3	3	6	163	5	163	26	26	190
— juli.....	686	936	142	16	586	33	7	4	7	153	1	165	36	27	197
— august..	536	906	141	18	543	20	8	1	6	153	6	176	24	18	160
— septbr..	517	890	137	18	600*	27	4	6	5	158	2	193	29	18	195
— oktober.	493	846	148	22	678	29	6	2	5	170	3	240	40	16	204
— november	558	859	153	18**	646	24	13	4	10	169	—	215	36	18	198
— december	595	900	149	13	681	22	3	2	5	165	7	222	41	24	217
Året 1957....	6619	10714	1724	199	8030	276	62	57	70	2002	81	2637	416	290	2534
1957 januar ..	388	923	144	27	717	28	5	6	8	180	4	249	41	24	211
— februar ..	464	862	145	23	618	22	7	7	7	148	7	212	29	25	190
— marts ...	626	953	160	16	728	32	1	8	9	163	7	243	41	26	239
— april	686	887	120	11	717	20	3	5	5	167	3	270	29	29	214
— maj.....	544	984	163	15	691	19	5	4	6	165	4	243	31	37	205
— juni.....	704	933	158	20	627	28	6	2	3	177	5	196	27	19	200
— juli.....	562	869	141	16	580	16	8	3	4	162	3	168	29	24	190
— august ..	678	832	121	16	560	17	4	6	5	148	1	139	62	25	180
— septbr..	460	911	148	21	634	18	3	3	6	183	3	194	35	19	194
— oktober.	475	843	142	9	679	20	5	4	4	181	10	224	27	24	209
— november	508	833	139	12	728	25	10	5	8	170	15	250	36	15	234
— december	524	884	143	13	751	31	5	4	5	158	19	249	29	23	268
1958 januar ..	354	981	157	22	827	21	7	6	7	168	6	310	31	33	272
— februar ..	382	864	126	19	663	28	5	8	10	134	5	233	32	22	227
— marts ...	498	1029	168	16	729	22	1	5	7	158	3	259	34	23	246
— april....	626	1105	173	22	700	25	8	1	9	160	3	236	30	23	239
— maj.....	611	1100	202	13	685	26	3	3	8	160	2	244	32	28	211

*) Yderligere er et barn under 1 år af ubestemmeligt køn registreret.

**) Yderligere er et dødfødt barn af ubestemmeligt køn registreret.

Tab. 3. Fra 297 praktiserende læger er i beretningsugen anmeldt følgende 1167 nye tilfælde i København; fra Frederiksberg og Københavns amt er anmeldt 1148 nye tilfælde i beretningsugen.
Cas de maladies épidémiques et contagieuses de la semaine déclarés par les médecins — (Déclaration obligatoire).

Morbi epidemici.	Copenhagen								Comm. voisines					
	Alder — Age						Ialt Total	Indlagte på hospital		Frederiksberg	Københavns amts nordre lægekræds	Københavns amts søndre lægekræds		Indlagte på hospital
	Fra 0—1 år	Fra 1—4 år	Fra 5—14 år	Fra 15—64 år		65 år og derover		Ialt	Deraf på Militær hosp.					
				Mænd	Kvinder	Mænd	Kvinder							
1. Febris typhoidea	—	—	—	—	—	—	—	—	—	—	—	—	—	1
2. » paratyphoidea	—	—	—	—	—	—	—	—	—	—	—	—	—	2
3. Meningit. cerebrospin. epidem.	1	—	—	—	—	—	1	1	—	—	—	—	—	3
4. Poliomy. ant. ac. paralytica	—	—	—	—	—	—	—	—	—	—	—	—	—	4
» » » aparalytica	—	—	—	—	—	—	—	—	—	—	—	—	—	5
5. Encephalitis epidem. acuta	—	—	—	—	—	—	—	—	—	—	—	—	—	6
6. Dysenteria (paradysenteria)	—	—	—	—	—	—	—	—	—	—	—	—	—	7
7. Malaria, opstået i Danmark	—	—	—	—	—	—	—	—	—	—	—	—	—	8
» » » udenf. Danm.	—	—	—	—	—	—	—	—	—	—	—	—	—	9
8. Diphtheria	—	3	1	—	—	—	—	—	—	—	4	3	—	10
9. Scarlatina	—	—	—	—	—	—	—	—	—	—	—	—	—	11
10. Sepsis puerperalis post abortum	—	—	—	—	—	—	—	—	—	—	—	—	—	12
» » » » partum	—	—	—	—	—	—	—	—	—	—	—	—	—	13
11. Pemphigus neonat.	—	—	—	—	—	—	—	—	—	—	—	—	—	14
12. Tetanus neonat.	—	—	—	—	—	—	—	124	4	—	9	81	30	1
13. Morbilli	3	59	61	—	1	—	—	10	—	—	2	11	6	—
14. Rubellae	1	5	3	—	1	—	—	60	2	—	7	30	21	—
15. Varicellae	—	31	28	—	1	—	—	24	—	—	4	17	4	—
16. Pertussis	—	10	14	—	—	—	—	31	2	—	6	26	3	—
17. Parotitis epidemica	—	11	19	—	1	—	—	39	39	39	55	91	85	—
18. Influenza	3	12	35	100	63	5	2	220	20	11	54	172	155	4
19. Angina tonsillaris	8	77	106	95	110	2	2	400	2	—	25	43	24	2
20. Tracheo-bronchitis	6	14	10	16	23	6	7	82	2	—	17	20	21	8
21. Bronchopneum. et bronchit. capill.	—	7	3	6	18	9	8	51	32	—	5	1	3	3
22. Pneumonia crouposa	—	—	—	2	2	1	1	6	5	—	5	37	35	1
23. Gastro-enteritis ac. infect.	8	15	13	12	13	4	2	67	3	1	19	3	3	5
24. Hepatitis epidemica acuta	—	—	1	2	2	—	—	5	1	—	7	3	3	1
25. Febris rheumatica	—	—	—	1	1	—	—	2	2	—	—	—	1	1
26. Erysipelas	—	—	—	3	1	—	—	4	1	—	1	—	1	—
» a. Febris undulans	—	—	—	—	—	—	—	—	—	—	—	—	—	„a.
» b. Myalgia epid.	—	—	—	—	—	—	—	—	—	—	—	—	—	„b.
» c. Ornithose	—	—	—	—	—	—	—	—	—	—	—	—	—	„c.
Sum	30	244	294	237	237	27	22	1091	114	51	211	536	395	25
27. Gonorrh., ikke tidl. diagnostic.	—	—	—	36	32	—	—	68	1	—	2	4	—	—
28. Ulcus venereum » » »	—	—	—	—	—	—	—	—	—	—	—	—	—	—
29. Syphilis acquisita, friske tilfælde	—	—	—	1	—	—	—	1	1	—	—	—	—	—
30. Syphilis congenita, ikke tidl. diagn.	—	—	—	—	—	—	—	—	—	—	—	—	—	—
31. Lymphogranuloma inguinale	—	—	—	—	—	—	—	—	—	—	—	—	—	—
32. Delirium tremens	—	—	—	1	—	—	—	1	1	—	—	—	—	—
33. Scabies	—	2	—	3	1	—	—	6	—	—	—	—	—	—
Ialt Total	30	246	294	278	270	27	22	1167	117	51	213	540	395	25

Tab. 4. Patienter i stadens hospitaler. *Malades dans les hôpitaux de la ville.*

	1958													
	22. marts	29. marts	5. april	12. april	19. april	26. april	3. maj	10. maj	17. maj	24. maj	31. maj	7. juni	14. juni	
Kommunale hospitaler <i>Hôpitaux municipaux</i>														
Kommunehospitalet	1087	1065	992	1058	1062	1059	993	1031	1030	921	940	918	900	
Øresundshospitalet	288	272	253	282	284	290	285	297	298	268	287	284	277	
Blegdamskospitalet	401	432	405	438	444	430	397	394	389	384	362	356	326	
Rudolph Berghs hospital	150	151	156	156	155	145	138	122	121	131	132	156	149	
Sundby hospital	445	428	388	430	426	433	411	401	423	384	398	396	360	
Bispebjerg hospital	1140	1148	1045	1107	1186	1198	1105	1136	1096	1027	1109	1087	1047	
Børnehospitalet på Fuglebakken	137	134	126	139	137	129	113	125	129	114	118	105	106	
Hospitalet på Forchhammersvej	75	77	58	76	77	77	77	69	76	63	75	73	57	
Balders hospital	68	60	53	58	60	66	69	65	63	61	59	58	63	
Sønderbro hospital	186	194	176	198	196	192	190	195	186	172	166	145	155	
Ialt	3977	3961	3652	3942	4027	4019	3778	3835	3811	3525	3646	3578	3440	
Private hospitaler <i>Hôpitaux privés</i>														
Dronning Louises børnehospital	158	163	127	140	154	145	145	154	149	135	126	118	116	
St. Josephs hospital	326	333	326	334	334	334	340	341	330	328	325	306	337	
St. Elisabeths hospital	153	146	115	142	153	150	145	149	145	142	146	149	152	
Finseninstituttet og Radiumstationen	298	299	244	302	299	294	295	292	295	259	284	288	285	
Ortopædisk hospital	186	187	127	187	195	189	189	190	200	172	154	147	149	
Ialt	1121	1128	939	1105	1135	1112	1114	1126	1119	1036	1035	1008	1039	
Statshospitaler <i>Hôpitaux de l'État</i>														
Rigshospitalet, sygeafdelingerne	1123	1109	952	1073	1175	1110	1067	1074	1084	989	987	987	958	
» » » fødeafdelingerne	182	169	146	168	158	160	156	147	172	154	143	155	152	
Militærhospitalet	710	640	543	670	632	633	624	602	629	547	570	599	590	
Ialt	2015	1918	1641	1911	1965	1903	1847	1823	1885	1690	1700	1471	1700	

Tabel 5. Oversigt over sygelighed af de vigtigste nyanmeldte epidemiske sygdomme i København Nr. 24—1958
 Morbidité par les maladies épidémiques principales. (Chiffres provisoires).

Foreløbig opgørelse	Febris typh.	Febris parat.	Menigitis cerebrosp. epidem.	Polio-myelitis ant. acuta	Scarlatina	Morbilli	Rubeolae	Variellae	Pertussis	Parotitis epid.	Influenza	Angina tons.	Tracheo-bronch.	Pneumonia (21+22)	Gastro-enteritis	Hepatitis epid. ac.
1957																
27/1 — 2/2	—	—	1	—	8	59	44	90	239	87	508	522	163	89	259	20
3/2 — 9/2	—	—	—	—	12	60	45	85	203	83	437	516	182	103	220	17
10/2 — 16/2	—	—	—	—	5	74	47	123	224	110	404	489	154	104	197	17
17/2 — 23/2	1	—	1	—	9	91	55	108	198	120	380	492	130	115	145	20
24/2 — 2/3	—	1	—	—	9	89	50	89	142	100	418	494	164	104	109	15
3/3 — 9/3	—	—	—	—	16	59	54	86	147	107	748	495	133	125	128	17
10/3 — 16/3	—	—	—	—	13	54	59	85	195	101	1998	671	225	145	111	15
17/3 — 23/3	—	—	—	—	12	52	52	80	142	97	3716	566	228	208	91	12
24/3 — 30/3	—	—	—	—	19	63	50	98	124	92	4026	523	193	175	111	24
31/3 — 6/4	—	—	—	—	8	38	34	78	90	81	2736	399	157	185	95	13
7/4 — 13/4	—	—	—	—	13	62	40	61	72	77	1619	393	130	137	96	16
14/4 — 20/4	—	—	—	—	4	30	26	36	37	42	727	243	88	88	68	2
21/4 — 27/4	—	—	2	—	12	53	37	63	67	65	666	357	95	83	69	12
28/4 — 4/5	—	—	—	—	4	61	34	61	74	51	394	397	99	86	86	11
5/5 — 11/5	—	—	—	—	11	71	29	53	76	49	387	433	105	83	62	14
12/5 — 18/5	—	—	—	—	10	73	32	67	100	81	269	341	74	73	70	5
19/5 — 25/5	—	—	—	—	8	134	32	60	87	60	253	406	91	69	74	3
26/5 — 1/6	—	—	—	—	2	91	28	54	95	52	204	301	74	49	63	4
2/6 — 8/6	—	—	1	—	2	60	28	37	60	55	167	338	82	49	58	4
9/6 — 15/6	—	—	—	—	3	57	19	39	45	41	144	323	68	54	99	7
16/6 — 22/6	—	—	—	—	5	73	21	46	86	53	171	312	53	37	98	6
23/6 — 29/6	—	—	—	—	5	35	19	20	56	27	127	318	41	52	67	4
30/6 — 6/7	—	—	—	—	—	40	19	18	49	11	113	361	44	35	68	4
7/7 — 13/7	—	—	—	—	3	22	13	18	33	23	87	294	31	38	60	5
14/7 — 20/7	—	—	—	—	1	27	12	17	35	27	113	276	36	28	64	10
21/7 — 27/7	—	—	2	—	4	34	12	7	54	15	146	257	27	24	76	9
28/7 — 3/8	2	—	—	—	2	32	10	12	50	24	127	315	30	32	52	9
4/8 — 10/8	—	—	—	—	2	29	6	25	51	19	126	387	35	34	87	4
11/8 — 17/8	1	—	—	—	3	23	11	19	34	24	222	380	34	37	83	12
18/8 — 24/8	—	—	—	—	6	18	12	20	46	24	260	459	54	49	90	10
25/8 — 31/8	—	1	—	—	2	23	12	11	45	23	342	489	65	42	79	9
1/9 — 7/9	—	—	—	—	6	12	21	18	51	21	452	524	93	62	111	10
8/9 — 14/9	—	—	—	—	6	17	12	17	42	26	588	523	117	59	111	11
15/9 — 21/9	—	—	—	—	11	25	29	17	49	23	710	538	126	73	87	15
22/9 — 28/9	—	—	—	—	12	28	27	15	52	29	1008	537	145	81	101	12
29/9 — 5/10	—	—	—	—	8	35	15	28	39	36	1668	588	142	97	116	8
6/10 — 12/10	—	—	—	—	7	24	24	19	45	37	4133	482	127	102	103	11
13/10 — 19/10	—	—	1	—	7	42	12	37	44	38	7045	474	149	148	65	6
20/10 — 26/10	—	—	—	—	8	44	14	27	41	39	7738	444	186	191	90	13
27/10 — 2/11	—	—	—	—	13	56	18	33	43	32	8369	479	166	201	71	10
3/11 — 9/11	—	—	1	—	11	59	10	15	33	19	7266	468	154	218	60	6
10/11 — 16/11	—	—	—	—	12	57	17	16	34	41	5027	420	155	194	76	3
17/11 — 23/11	—	—	—	—	9	51	8	13	33	30	4047	459	142	185	48	9
24/11 — 30/11	—	—	—	—	9	51	9	17	30	23	2990	423	174	163	40	8
1/12 — 7/12	—	—	—	—	15	89	15	21	35	32	2421	459	143	159	58	9
8/12 — 14/12	—	—	—	—	6	74	8	18	42	20	1634	530	136	144	51	8
15/12 — 21/12	—	—	—	—	11	76	9	19	37	18	1344	406	108	127	43	10
22/12 — 28/12	—	—	—	—	2	68	10	27	18	16	1117	323	123	114	64	3
1958																
29/12 — 4/1	—	—	2	—	1	138	7	24	34	33	1143	416	179	158	78	11
5/1 — 11/1	—	—	—	—	6	137	18	25	28	39	1323	508	214	184	80	6
12/1 — 18/1	—	—	—	—	5	135	18	30	33	36	1406	538	199	152	97	16
19/1 — 25/1	—	—	1	—	5	156	26	37	31	42	1144	514	181	155	104	6
26/1 — 1/2	—	—	—	—	13	172	23	36	27	59	970	490	175	152	144	9
2/2 — 8/2	—	—	—	—	5	195	13	38	19	39	974	496	175	155	140	14
9/2 — 15/2	—	—	—	—	11	205	14	63	29	63	944	486	175	115	146	6
16/2 — 22/2	—	—	—	—	7	207	20	67	39	45	980	451	173	141	139	21
23/2 — 1/3	—	—	1	—	6	219	28	45	35	68	904	566	171	154	201	6
2/3 — 8/3	—	—	—	—	7	228	11	63	31	53	825	491	183	111	129	10
9/3 — 15/3	—	—	—	—	6	252	29	63	27	71	797	506	166	146	169	7
16/3 — 22/3	—	—	—	—	5	236	17	58	26	43	715	512	177	130	131	7
23/3 — 29/3	—	—	1	—	7	252	22	43	31	58	688	513	162	112	120	8
30/3 — 5/4	—	—	—	—	6	153	14	30	16	25	371	309	88	70	56	8
6/4 — 12/4	—	—	—	—	2	217	23	44	25	46	559	407	153	131	111	10
13/4 — 19/4	—	—	—	—	11	213	15	51	27	59	532	434	164	101	104	9
20/4 — 26/4	—	—	—	—	13	218	21	71	33	55	518	420	90	97	121	7
27/4 — 3/5	—	—	1	—	5	158	15	43	23	49	372	368	91	85	54	7
4/5 — 10/5	—	—	—	—	3	200	15	50	26	33	373	457	97	77	81	5
11/5 — 17/5	1	—	1	—	13	147	30	46	22	38	341	424	78	73	59	3
18/5 — 24/5	—	—	2	—	3	136	17	38	15	29	279	344	83	72	55	6
25/5 — 31/5	—	—	1	—	4	140	20	50	17	28	238	391	61	83	51	6
1/6 — 7/6	—	—	—	—	3	108	14	44	10	21	218	369	70	64	52	6
8/6 — 14/6	—	—	1	—	4	124	10	60	24	31	220	400	82	57	67	5
	Febris typh.	Febris parat.	Menigitis cerebrosp. epidem.	Polio-myelitis ant. acuta	Scarlatina	Morbilli	Rubeolae	Variellae	Pertussis	Parotitis epid.	Influenza	Angina tons.	Tracheo-bronch.	Pneumonia (21+22)	Gastro-enteritis	Hepatitis epid. ac.

Tab. 6. Ugens (8/6—14/6) dødsfald fordelt på dødsårsager og aldersklasser.

Dødsårsag (International statistical classification of diseases, injuries, and causes of death. Abbreviated list of 50 causes for tabulation of mortality. 1948.)	Alder								Ialt	mænd	kvinder	Året 1957 (foreløbige tal)		Den tilsvarende uge i			
	Under 1 år		1-4 år	5-14 år	15-64 år		65 år og derover					mænd	kvinder	mænd	kvinder	1956	1957
	i ægteskab	uden for ægteskab			mænd	kvinder	mænd	kvinder									
B 1 Tuberculosis systemae respiratoriae					1	1		2	1	1	42	28					
B 2 Tuberculosis aliorum organorum								1		1	5	3					
B 3 Syphilis					1						14	9		1			
B 4 Febris typhoidea (excl. febris paratyphoidea B 17 a)																	
B 6 Dysenteria (incl. »paradysenteria«)																	
B 7 Scarlatina et tonsillitis acuta (streptococcus)																	
B 8 Diphtheria												3	2	1			
B 9 Pertussis																	
B 10 Meningitis purulenta (meningococcus) et infect. mening.													2				
B 12 Poliomyelitis anterior acuta													1				
B 14 Morbilli																	
B 16 Malaria																	
B 17 a Febris paratyphoidea								1	1		6	8					
B 17 Alii morbi infectiosi et parasitici																	
B 18 Neoplasma malignum			1		12	10	6	8	37	19	1010	992	39	45			
B 19 Neoplasma benignum et neoplasma (typus incertus)					1	1	1	1	3	1	50	38		3			
B 20 Diabetes mellitus							1		1	1	25	41		1			
B 21 Anaemia (typi varii)											11	17					
B 22 Laesiones vascul. syst. cerebrospin. (incl. apopl. cer.)						2	4	2	8	4	278	371	14	17			
B 23 Meningitis non meningococcica											13	6					
B 24 Febris rheumatica (incl. morbus cordis rheum. acutus)											1						
B 25 Morbus cordis rheumaticus chronicus					1	2		1	4	1	19	47					
B 26 Morbus cordis arterioscleroticus et degenerativus					10	7	18	20	55	28	1048	818	18	29			
B 27 Alii morbi cordis					1		5	4	10	6	319	265	10	7			
B 28 Hypertensio arterialis + morb. cord. (incl. nephroscl.)							1		1	1	50	71	4				
B 29 Hypertensio arterialis (incl. nephrosclerosis)							1		1	1	13	24	2	2			
B 30 Influenza (incl. complicationes variae)											14	22					
B 31 Pneumonia (typi varii)											58	44	1	2			
B 32 Bronchitis								1	1	1	53	40		2			
B 33 Ulcus duodeni et ulcus ventriculi					1		1		2	2	47	19		4			
B 34 Appendicitis								1	1	1	15	11		1			
B 35 Hernia, ileus etc.											13	23		1			
B 36 Gastritis, enteritis, colitis (excl. neonatorum B 43)									1	1	3	15	1	1			
B 37 Cirrhosis hepatis											69	61	5	4			
B 38 Nephritis, nephrosis (excl. nephroscler. B 28, B 29)											15	17		1			
B 39 Hyperplasia prostatae											69		3	3			
B 40 Morbi et complicationes graviditatis, partus et puerp.												6					
B 41 Malformatio congenita	2								2	1	75	46					
B 42 Laesiones int. part. asph. neonat. atelect. pulm. neonat.	3								3		120	96	6	3			
B 43 Morbi infect. neonat. (incl. diarrhoea, gastroent.)																	
B 44 Alii morbi neonatorum											2	2					
B 45 Senilitas, causa mort. ignota, causa mort. male defin.								1	2	3	63	100	4	3			
B 46 Alii morbi (non nom. B 1—B 45 descript.)					4	1	6	3	14	10	248	298	11	9			
BE 47 Accidentia vehiculi motoris								1	2	1	86	35	3	1			
BE 48 Aliae accidentiae					1			2	3	6	162	133	2	3			
BE 49 Suicidium, laesio auto-inflicta						4			4	4	189	101	9	5			
BE 50 Homicidium, impetus, laesio in bello, execut. leg.						1			1	1	5	5	1				
Summa	5		2	1	36	27	46	48	165	86	79	4213	3817	135	148		

Tabel 7. Ugens (8/6—14/6) vejrforhold efter observationer ved Meteorologisk Institut.
Observations météorologiques.

	Lufttrykket ved havets overflade mm	Lufttemperatur				Døgnet nedbør mm	Fugtighedsgrad %	Antal solskins-timer
		Max. C°	Min. C°	Middel C°	Døgnet normal C°			
Søndag den 8.	755,5	20,4	11,0	14,5	13,8	0,5	92	13/4
Mandag — 9.	757,0	16,2	6,6	11,5	13,9	0,0	74	1/12
Tirsdag — 10.	760,8	15,1	7,1	10,5	14,0	0,0	87	2 1/2
Onsdag — 11.	765,8	13,4	4,5	9,8	14,1	0,7	52	2 1/2
Torsdag — 12.	767,2	17,5	7,1	12,5	14,2	0,0	65	11 3/4
Fredag — 13.	770,2	18,0	5,5	12,5	14,3	0,0	82	14 1/2
Lørdag — 14.	771,9	16,5	6,2	12,0	14,4	0,0	65	7

UGENTLIG OVERSIGT

over

fødsler, sygdomme og dødsfald

i

KØBENHAVN

Bulletin hebdomadaire de statistique démographique et médicale

de la ville de

Copenhague.

Offentliggjort af Københavns stadslægge ifølge kommunalbestyrelsens foranstaltning.

Nr. 25 - 1958

Fra søndag d. 15. juni 1958 til lørdag d. 21. juni 1958 begge dage incl.

83. årgang

Middelfolketallet (population moyenne) for 1956: 747.900 personer.

Fødselshyppigheden (natalité) 13,1

Dødeligheden (mortalité) 10,3 } pr. 1000 indbyggere i 1956.

Ægteskabshyppigheden (nuptialité).... 9,6

Børnedødeligheden (mortalité infantile) 24,7 pr. 1000 levendefødte i 1956.

Tab. 1. Ugens fødsler og dødsfald m. m. Naissances, décès etc. de la semaine.

	Levendefødte Nés vivants.			Dødfødte Morts-nés			Dødsfald efter alder (dødfødte ikke medregnede). Décès (Morts-nés excl.)										Deraf døde i institutioner Décès dans institut.	Døde hjemmehør. Décès domiciliés	
	i ægte- skab légit.	udenf. ægte- skab illégit.	Ialt total	i ægte- skab légit.	udenf. ægte- skab illégit.	Ialt total	0-1 år		1-4 år	5-14 år	15-44 år	45-64 år	65-79 år	80- år	Ialt	i Køben- havn à Copen- hague		uden for Københ. hors de Copenh.	
							i ægte- skab légit.	uf. æg- teskab illégit.											
Mandk. Masc...	120	19	139	5	1	6	6	1	1	—	5	23	34	11	81	70	68	13	
Kvindek. Fém..	105	9	114	3	—	3	3	—	—	—	4	15	36	13	71	52	66	5	
Ialt Total	225	28	253	8	1	9	9	1	1	—	9	38	70	24	152	122	134	18	

Ægteskaber Mariages: 103.

Tab. 2. Fødsler, dødsfald m. m. Naissance, décès etc. (Chiffres provisoires) 1956, 1957 og 1958

Foreløbig opgørelse	Ægte- ska- ber Mari- ages	Lev.-fødte Nés vivants		Død- fødte Mort- nés	Dødsfald Décès (mort-nés excl.)				Døde af Décès par							
		Ialt Total	udenf. ægte- skab illégitimes		Ialt Total	0-1 år		1-4 år	Lunge- tuberk. Tuberc. pulmon. B 1	Kræft Maladies cancé- reuses B 18	Epidem- sygd. Maladies épidém. B3-17, B30	Hjerte- sygd. Maladies coeur B25-28	Ulykkes- tilfælde Accident BE47, BE48	Selvmord Suicid. BE49	Øvrige Autres B2,19-24, 29, 31-46, 50	
						i ægte- skab légit	uf. æg- teskab illégit.									
Året 1956....	6740	10862	1744	215	7659	312	65	42	83	1940	56	2447	401	267	2465	
— juni.....	630	870	136	20	579	27	3	3	6	163	5	163	26	26	190	
— juli.....	686	936	142	16	586	33	7	4	7	153	1	165	36	27	197	
— august...	536	906	141	18	543	20	8	1	6	153	6	176	24	18	160	
— septbr...	517	890	137	18	600*	27	4	6	5	158	2	193	29	18	195	
— oktober..	493	846	148	22	678	29	6	2	5	170	3	240	40	16	204	
— november	558	859	153	18**	646	24	13	4	10	169	—	215	36	18	198	
— december	595	900	149	13	681	22	3	2	5	165	7	222	41	24	217	
Året 1957....	6619	10714	1724	199	8030	276	62	57	70	2002	81	2637	416	290	2534	
1957 januar..	388	923	144	27	717	28	5	6	8	180	4	249	41	24	211	
— februar..	464	862	145	23	618	22	7	7	7	148	7	212	29	25	190	
— marts...	626	953	160	16	728	32	1	8	9	163	7	243	41	26	239	
— april....	686	887	120	11	717	20	3	5	5	167	3	270	29	29	214	
— maj.....	544	984	163	15	691	19	5	4	6	165	4	243	31	37	205	
— juni.....	704	933	158	20	627	28	6	2	3	177	5	196	27	19	200	
— juli.....	562	869	141	16	580	16	8	3	4	162	3	168	29	24	190	
— august...	678	832	121	16	560	17	4	6	5	148	1	139	62	25	180	
— septbr...	460	911	148	21	634	18	3	3	6	183	3	194	35	19	194	
— oktober..	475	843	142	9	679	20	5	4	4	181	10	224	27	24	209	
— november	508	833	139	12	728	25	10	5	8	170	15	250	36	15	234	
— december	524	884	143	13	751	31	5	4	5	158	19	249	29	23	268	
1958 januar..	354	981	157	22	827	21	7	6	7	168	6	310	31	33	272	
— februar..	382	864	126	19	663	28	5	8	10	134	5	233	32	22	227	
— marts...	498	1029	168	16	729	22	1	5	7	158	3	259	34	23	246	
— april....	626	1105	173	22	700	25	8	1	9	160	3	236	30	23	239	
— maj.....	611	1100	202	13	685	26	3	3	8	160	2	244	32	28	211	

* Yderligere er et barn under 1 år af ubestemt køn registreret.

** Yderligere er et dødfødt barn af ubestemt køn registreret.

Tab. 3. Fra 298 praktiserende læger er i beretningsugen anmeldt følgende 1010 nye tilfælde i København; fra Frederiksberg og Københavns amt er anmeldt 1002 nye tilfælde i beretningsugen.
Cas de maladies épidémiques et contagieuses de la semaine déclarés par les médecins — (Déclaration obligatoire).

Morbi epidemici.	Copenhagen								Comm. voisines						
	Alder — Age						Ialt Total	Indlagte på hospital		Frederiksberg	Københavns amts nordre lægekreds	Københavns amts søndre lægekreds		Indlagte på hospital	
	Fra 0—1 år	Fra 1—4 år	Fra 5—14 år	Fra 15—64 år		65 år og derover		Ialt	Deraf på Militær hosp.						
				Mænd	Kvinder	Mænd	Kvinder								
1. Febris typhoidea	—	—	—	—	—	—	—	—	—	—	—	—	—	1	
2. » paratyphoidea	—	—	—	—	—	—	—	—	—	—	—	—	—	2	
3. Meningit. cerebrosplin. epidem.	1	1	—	—	—	—	2	2	—	—	—	—	—	3	
4. Poliom. ant. ac. paralytica	—	—	—	—	—	—	—	—	—	—	—	—	—	4	
» » » aparalytica	—	—	—	—	—	—	—	—	—	—	—	—	—	5	
5. Encephalitis epidem. acuta	—	—	—	—	—	—	—	—	—	—	—	—	—	6	
6. Dysenteria (paradysenteria)	—	—	1	—	—	—	1	—	—	—	—	—	—	7	
7. Malaria, opstået i Danmark	—	—	—	—	—	—	—	—	—	—	—	—	—	8	
» » udenf. Danm.	—	—	—	—	—	—	—	—	—	—	—	—	—	9	
8. Diphtheria	—	—	—	—	—	—	—	—	—	—	—	—	—	10	
9. Scarlatina	—	1	1	—	—	—	2	—	—	1	3	5	1	11	
10. Sepsis puerperalis post abortum	—	—	—	—	—	—	—	—	—	—	—	—	—	12	
» » partum	—	—	—	—	—	—	—	—	—	—	—	—	—	13	
11. Pemphigus neonat.	—	—	—	—	—	—	—	—	—	—	—	—	—	14	
12. Tetanus neonat.	—	—	—	—	—	—	—	—	—	—	—	—	—	15	
13. Morbilli	1	51	35	—	—	—	87	5	—	20	61	30	1	16	
14. Rubeolae	1	12	7	2	—	—	22	—	—	2	12	5	—	17	
15. Varicellae	—	15	15	—	—	—	30	2	—	4	20	12	1	18	
16. Pertussis	1	8	2	—	—	—	11	—	—	3	7	8	—	19	
17. Parotitis epidemica	—	9	9	1	1	—	20	—	—	11	15	3	—	20	
18. Influenza	1	23	37	77	65	2	206	8	8	33	46	78	—	21	
19. Angina tonsillaris	8	66	91	83	81	1	330	10	3	49	132	192	6	22	
20. Tracheo-bronchitis	4	13	6	10	22	7	70	4	—	20	35	34	—	23	
21. Bronchopneum. et bronchit. capill.	1	6	6	14	15	7	57	27	3	14	19	13	1	24	
22. Pneumonia crouposa	—	—	1	5	1	—	8	7	—	4	3	—	—	25	
23. Gastro-enteritis ac. infect.	8	9	11	20	13	2	68	23	10	10	43	41	2	26	
24. Hepatitis epidemica acuta	—	—	—	1	3	—	7	2	—	1	—	2	—	27	
25. Febris rheumatica	—	—	—	1	1	—	2	—	—	—	—	1	—	28	
26. Erysipelas	—	—	—	2	—	—	2	—	—	—	—	—	—	29	
» a. Febris undulans	—	—	—	—	—	—	—	—	—	—	—	—	—	30	
» b. Myalgia epid.	—	—	—	—	—	—	—	—	—	—	—	—	—	31	
» c. Ornithose	—	—	—	—	1	—	1	1	—	—	—	—	—	32	
Sum	26	214	222	216	203	19	26	926	92	24	172	396	427	14	33
27. Gonorrh., ikke tidl. diagnostic. . .	—	—	—	52	26	—	—	78	4	3	2	3	2	—	27
28. Ulcus venereum » » »	—	—	—	—	—	—	—	—	—	—	—	—	—	—	28
29. Syphilis acquisita, friske tilfælde	—	—	—	—	—	—	—	—	—	—	—	—	—	—	29
30. Syphilis congenit., ikke tidl. diagn.	—	—	—	—	—	—	—	—	—	—	—	—	—	—	30
31. Lymphogranuloma ingvinale	—	—	—	—	—	—	—	—	—	—	—	—	—	—	31
32. Delirium tremens	—	—	—	—	—	—	—	—	—	—	—	—	—	—	32
33. Scabies	—	—	1	3	2	—	—	6	1	—	—	—	—	—	33
Ialt Total	26	214	223	271	231	19	26	1010	97	27	174	399	429	14	

Tab. 4. Patienter i stadens hospitaler. *Malades dans les hôpitaux de la ville.*

	1958												
	29. marts	5. april	12. april	19. april	26. april	3. maj	10. maj	17. maj	24. maj	31. maj	7. juni	14. juni	21. juni
Kommunale hospitaler Hôpitaux municipaux													
Kommunehospitalet	1065	992	1058	1062	1059	993	1031	1030	921	940	918	900	880
Øresundshospitalet	272	253	282	284	290	285	297	298	268	287	284	277	261
Blegdams hospitalet	432	405	438	444	430	397	394	389	384	362	356	326	332
Rudolph Berghs hospital	151	156	156	155	145	138	122	121	131	132	156	149	135
Sundby hospital	428	388	430	426	433	411	401	423	384	398	396	360	357
Bispebjerg hospital	1148	1045	1107	1186	1198	1105	1136	1096	1027	1109	1087	1047	958
Børnehospitalet på Fuglebakken	134	126	139	137	129	113	125	129	114	118	105	106	113
Hospitalet på Forchammersvej	77	58	76	77	77	77	69	76	63	75	73	57	78
Balders hospital	60	55	58	60	66	69	65	63	61	59	58	63	63
Senderbro hospital	194	176	198	196	192	190	195	186	172	166	145	155	150
Ialt	3961	3652	3942	4027	4019	3778	3835	3811	3525	3646	3578	3440	3327
Private hospitaler Hôpitaux privés													
Dronning Louises børnehospital	163	127	140	154	145	145	154	149	135	126	118	116	120
St. Josephs hospital	333	326	334	334	340	340	341	330	328	325	306	337	320
St. Elisabeths hospital	146	115	142	153	150	145	149	145	142	146	149	152	154
Finseninstitutet og Radiumstationen	299	244	302	299	294	295	292	295	259	284	288	285	229
Ortopædisk hospital	187	127	187	195	189	189	190	200	172	154	147	149	144
Ialt	1128	939	1105	1135	1112	1114	1126	1119	1036	1035	1008	1039	967
Statshospitaler Hôpitaux de l'État													
Rigshospitalet, sygeafdelingerne	1109	952	1073	1175	1110	1067	1074	1084	989	987	987	958	871
» fødeafdelingerne	169	146	168	158	160	156	147	172	154	143	155	152	160
Militærhospitalet	640	543	670	632	633	624	602	629	547	570	599	590	582
Ialt	1918	1641	1911	1965	1903	1847	1823	1885	1690	1700	1741	1700	1613

Tabel 5. Oversigt over sygelighed af de vigtigste nyanmeldte epidemiske sygdomme i København Nr. 25—1958
Morbidité par les maladies épidémiques principales. (Chiffres provisoires).

Foreløbig opgørelse	Febris typh.	Febris parat.	Menigitis cerebrosp. epidem.	Polio-myelitis ant. acuta	Scarlatina	Morbilli	Rubeolae	Variellae	Pertussis	Parotitis epid.	Influenza	Angina tons.	Tracheo-bronch.	Pneumonia (21+22)	Gastroenteritis	Hepatitis epid. ac.
1957																
3/2 — 9/2	—	—	—	—	12	60	45	85	203	83	437	516	182	103	220	17
10/2 — 16/2	—	—	—	—	5	74	47	123	224	110	404	489	154	104	197	17
17/2 — 23/2	1	—	1	—	9	91	55	108	198	120	380	492	130	115	145	20
24/2 — 2/3	—	1	—	—	9	89	50	89	142	100	418	494	164	104	109	15
3/3 — 9/3	—	—	—	—	16	59	54	86	147	107	748	495	133	125	128	17
10/3 — 16/3	—	—	—	—	13	54	59	85	195	101	1998	671	225	145	111	15
17/3 — 23/3	—	—	—	—	12	52	52	80	142	97	3716	566	228	208	91	12
24/3 — 30/3	—	—	—	—	19	63	50	98	124	92	4026	523	193	175	111	24
31/3 — 6/4	—	—	—	—	8	38	34	78	90	81	2736	399	157	185	95	13
7/4 — 13/4	—	—	—	—	13	62	40	61	72	77	1619	393	130	137	96	16
14/4 — 20/4	—	—	—	—	4	30	26	36	37	42	727	243	88	88	68	2
21/4 — 27/4	—	—	2	—	12	53	37	63	67	65	666	357	95	83	69	12
28/4 — 4/5	—	—	—	—	4	61	34	61	74	51	394	397	99	86	86	11
5/5 — 11/5	—	—	—	—	11	71	29	53	76	49	387	433	105	83	62	14
12/5 — 18/5	—	—	—	—	10	73	32	67	100	81	269	341	74	73	70	5
19/5 — 25/5	—	—	—	—	8	134	32	60	87	60	253	406	91	69	74	3
26/5 — 1/6	—	—	—	—	2	91	28	54	95	52	204	301	74	49	63	4
2/6 — 8/6	—	—	1	—	2	60	28	37	60	55	167	338	82	49	58	4
9/6 — 15/6	—	—	—	—	3	57	19	39	45	41	144	323	68	54	99	7
16/6 — 22/6	—	—	—	—	5	73	21	46	86	53	171	312	53	37	98	6
23/6 — 29/6	—	—	—	—	5	35	19	20	56	27	127	318	41	52	67	4
30/6 — 6/7	—	—	—	—	—	40	19	18	49	11	113	361	44	35	68	4
7/7 — 13/7	—	—	—	—	3	22	13	18	33	23	87	294	31	38	60	5
14/7 — 20/7	—	—	—	—	1	27	12	17	35	27	113	276	36	28	64	10
21/7 — 27/7	—	—	2	—	4	34	12	7	54	15	146	257	27	24	76	9
28/7 — 3/8	2	—	—	—	2	32	10	12	50	24	127	315	30	32	52	9
4/8 — 10/8	—	—	—	—	2	29	6	25	51	19	126	387	35	34	87	4
11/8 — 17/8	1	—	—	—	3	23	11	19	34	24	222	380	34	37	83	12
18/8 — 24/8	—	—	—	—	6	18	12	20	46	24	260	459	54	49	90	10
25/8 — 31/8	—	1	—	—	2	23	12	11	45	23	342	489	65	42	79	9
1/9 — 7/9	—	—	—	—	6	12	21	18	51	21	452	524	93	62	111	10
8/9 — 14/9	—	—	—	—	6	17	12	17	42	26	588	523	117	59	111	11
15/9 — 21/9	—	—	—	—	11	25	29	17	49	23	710	538	126	73	87	15
22/9 — 28/9	—	—	—	—	12	28	27	15	52	29	1008	537	145	81	101	12
29/9 — 5/10	—	—	—	—	8	35	15	28	39	36	1668	588	142	97	116	8
6/10 — 12/10	—	—	—	—	7	24	24	19	45	37	4133	482	127	102	103	11
13/10 — 19/10	—	—	1	—	7	42	12	37	44	38	7045	474	149	148	65	6
20/10 — 26/10	—	—	—	—	8	44	14	27	41	39	7738	444	186	191	90	13
27/10 — 2/11	—	—	—	—	13	56	18	33	43	32	8369	479	166	201	71	10
3/11 — 9/11	—	—	1	—	11	59	10	15	33	19	7266	468	154	218	60	6
10/11 — 16/11	—	—	—	—	12	57	17	16	34	41	5027	420	155	194	76	3
17/11 — 23/11	—	—	—	—	9	51	8	13	33	30	4047	459	142	185	48	9
24/11 — 30/11	—	—	—	—	9	51	9	17	30	23	2990	423	174	163	40	8
1/12 — 7/12	—	—	—	—	15	89	15	21	35	32	2421	459	143	159	58	9
8/12 — 14/12	—	—	—	—	6	74	8	18	42	20	1634	530	136	144	51	8
15/12 — 21/12	—	—	—	—	11	76	9	19	37	18	1344	406	108	127	43	10
22/12 — 28/12	—	—	—	—	2	68	10	27	18	16	1117	323	123	114	64	3
1958																
29/12 — 4/1	—	—	2	—	1	138	7	24	34	33	1143	416	179	158	78	11
5/1 — 11/1	—	—	—	—	6	137	18	25	28	39	1323	508	214	184	80	6
12/1 — 18/1	—	—	—	—	5	135	18	30	33	36	1406	538	199	152	97	16
19/1 — 25/1	—	—	1	—	5	156	26	37	31	42	1144	514	181	155	104	6
26/1 — 1/2	—	—	—	—	13	172	23	36	27	59	970	490	175	152	144	9
2/2 — 8/2	—	—	—	—	5	195	13	38	19	39	974	496	175	155	140	14
9/2 — 15/2	—	—	—	—	11	205	14	63	29	63	944	486	175	115	146	6
16/2 — 22/2	—	—	—	—	7	207	20	67	39	45	980	451	173	141	139	21
23/2 — 1/3	—	—	1	—	6	219	28	45	35	68	904	566	171	154	201	6
2/3 — 8/3	—	—	—	—	7	228	11	63	31	53	825	491	183	111	129	10
9/3 — 15/3	—	—	—	—	6	252	29	63	27	71	797	506	166	146	169	7
16/3 — 22/3	—	—	—	—	5	236	17	58	26	43	715	512	177	130	131	7
23/3 — 29/3	—	—	1	—	7	252	22	43	31	58	688	513	162	112	120	8
30/3 — 5/4	—	—	—	—	6	153	14	30	16	25	371	309	88	70	56	8
6/4 — 12/4	—	—	—	—	2	217	23	44	25	46	559	407	153	131	111	10
13/4 — 19/4	—	—	—	—	11	213	15	51	27	59	532	434	164	101	104	9
20/4 — 26/4	—	—	—	—	13	218	21	71	33	55	518	420	90	97	121	7
27/4 — 3/5	—	—	1	—	5	158	15	43	23	49	372	368	91	85	54	7
4/5 — 10/5	—	—	—	—	3	200	15	50	26	33	373	457	97	77	81	5
11/5 — 17/5	1	—	—	—	13	147	30	46	22	38	341	424	78	73	59	3
18/5 — 24/5	—	—	2	—	3	136	17	38	15	29	279	344	83	72	55	6
25/5 — 31/5	—	—	1	—	4	140	20	50	17	28	238	391	61	83	51	6
1/6 — 7/6	—	—	—	—	3	108	14	44	10	21	218	369	70	64	52	6
8/6 — 14/6	—	—	1	—	4	124	10	60	24	31	220	400	82	57	67	5
15/6 — 21/6	—	—	2	—	2	87	22	30	11	20	206	330	70	65	68	7
	Febris typh.	Febris parat.	Menigitis cerebrosp. epidem.	Polio-myelitis ant. acuta	Scarlatina	Morbilli	Rubeolae	Variellae	Pertussis	Parotitis epid.	Influenza	Angina tons.	Tracheo-bronch.	Pneumonia (21+22)	Gastroenteritis	Hepatitis epid. ac.

Tab. 6. Ugens (15/6—21/6) dødsfald fordelt på dødsårsager og aldersklasser.

Dødsårsag (International statistical classification of diseases, injuries, and causes of death. Abbreviated list of 50 causes for tabulation of mortality. 1948.)	Alder								Ialt	mænd	kvinder	Året 1957 (foreløbige tal)		Den tilsvarende uge i	
	Under 1 år		1-4 år	5-14 år	15-64 år		65 år og derover					mænd	kvinder	1956	1957
	i ægteskab	uden for ægteskab			mænd	kvinder	mænd	kvinder							
B 1 Tuberculosis systemae respiratoriae					1	1			2	1	1	42	28	3	
B 2 Tuberculosis aliorum organorum												5	3		
B 3 Syphilis							1		1	1		14	9	1	
B 4 Febris typhoidea (excl. febris paratyphoidea B 17 a)															
B 6 Dysenteria (incl. »paradysenteria«)															
B 7 Scarlatina et tonsillitis acuta (streptococcus)															
B 8 Diphtheria												3	2		
B 9 Pertussis															
B 10 Meningitis purulenta (meningococcus) et infect. mening.														2	
B 12 Poliomyelitis anterior acuta														1	
B 14 Morbilli															
B 16 Malaria															
B 17 a Febris paratyphoidea												6	8		
B 17 Alii morbi infectiosi et parasitici					8	8	12	12	40	20	20	1010	992	43	39
B 18 Neoplasma malignum												50	38		5
B 19 Neoplasma benignum et neoplasma (typus incertus)								1	1	1		25	41	1	
B 20 Diabetes mellitus												11	17		1
B 21 Anaemia (typi varii)												278	371	14	10
B 22 Laesiones vascul. syst. cerebrospin. (incl. apopl. cer.)					4	2	3	2	11	7	4	13	6	1	
B 23 Meningitis non meningococcica									1	1		1			
B 24 Febris rheumatica (incl. morbus cordis rheum. acutus)												19	47	1	2
B 25 Morbus cordis rheumaticus chronicus					1	1			2	1	1	19	47	1	2
B 26 Morbus cordis arterioscleroticus et degenerativus					4	2	11	13	30	15	15	1048	818	24	34
B 27 Alii morbi cordis					1		4	4	9	5	4	319	265	5	19
B 28 Hypertensio arterialis + morb. cord. (incl. nephroscl.)								1	2		2	50	71	5	5
B 29 Hypertensio arterialis (incl. nephrosclerosis)												13	24		
B 30 Influenza (incl. complicationes variae)												14	22		
B 31 Pneumonia (typi varii)									2	2	2	58	44	3	
B 32 Bronchitis									3	3		53	40	2	4
B 33 Ulcus duodeni et ulcus ventriculi									1	1		47	19		1
B 34 Appendicitis												15	11		
B 35 Hernia, ileus etc.												13	23	1	
B 36 Gastritis, enteritis, colitis (excl. neonatorum B 43)												3	15		
B 37 Cirrhosis hepatis									1	2		69	61	5	2
B 38 Nephritis, nephrosis (excl. nephroscler. B 28, B 29)									1	1		15	17		1
B 39 Hyperplasia prostatae									1	1		69		2	1
B 40 Morbi et complicationes graviditatis, partus et puerp.													6		
B 41 Malformatio congenita	1		1						2	1	1	75	46	2	
B 42 Laesiones int. part. asph. neonat. atelect. pulm. neonat.	8	1							9	7	2	120	96	4	9
B 43 Morbi infect. neonat. (incl. diarrhoea, gastroent.)															
B 44 Alii morbi neonatorum												2	2		
B 45 Senilitas, causa mort. ignota, causa mort. male defin.									1	1		63	100		5
B 46 Alii morbi (non nom. B 1—B 45 descript.)					2	1	4	7	14	6	8	248	298	11	11
BE 47 Accidentia vehiculi motoris					2		1	1	4	3	1	86	35	2	4
BE 48 Aliae accidentiae					3	1	2	2	8	5	3	162	133	3	2
BE 49 Suicidium, laesio auto-inflicta					2		1	1	4	3	1	189	101	2	3
BE 50 Homicidium, impetus, laesio in bello, execut. leg.												5	5		
Summa	9	1	1		28	19	45	49	152	81	71	4213	3817	135	158

Tab. 7. Ugens (15/6—21/6) vejrforhold efter observationer ved Meteorologisk Institut.
Observations météorologiques.

	Lufttrykket ved havets overflade mm	Lufttemperatur				Døgnet nedbør mm	Fugtighedsgrad %	Antal solskins-timer
		Max. C°	Min. C°	Middel C°	Døgnet normal C°			
Søndag den 15.	769,0	19,4	6,5	13,5	14,5	0,0	75	14 ¹ / ₄
Mandag — 16.	764,7	20,0	10,1	15,6	14,6	0,0	73	14
Tirsdag — 17.	759,5	21,6	14,4	17,8	14,7	5,1	96	11
Onsdag — 18.	760,7	17,4	10,2	13,2	14,7	1,0	75	4 ¹ / ₄
Torsdag — 19.	754,4	16,1	9,3	12,2	14,8	0,1	84	9
Fredag — 20.	748,0	14,1	10,2	11,8	14,9	1,3	80	0
Lørdag — 21.	748,4	17,6	11,3	13,9	15,0	8,0	95	11 ¹ / ₂

Tab. 3. Fra 258 praktiserende læger er i beretningsugen anmeldt følgende 981 nye tilfælde i København; fra Frederiksberg og Københavns amt er anmeldt 887 nye tilfælde i beretningsugen.
Cas de maladies épidémiques et contagieuses de la semaine déclarés par les médecins — (Déclaration obligatoire).

Morbi epidemici.	Copenhagen								Comm. voisines						
	Alder — Age							Ialt Total	Indlagte på hospital		Frederiksberg	Københavns amts nordre lægekreds		Københavns amts søndre lægekreds	Indlagte på hospital
	Fra 0—1 år	Fra 1—4 år	Fra 5—14 år	Fra 15—64 år		65 år og derover			Ialt	Deraf på Militær hosp.					
				Mænd	Kvinder	Mænd	Kvinder								
1. Febris typhoidea	—	—	—	—	—	—	—	—	—	—	—	—	—	1	
2. » paratyphoidea	—	—	—	—	—	—	—	—	—	—	—	—	—	2	
3. Meningit. cerebrospin. epidem.	—	—	—	—	—	—	—	—	—	—	—	—	—	3	
4. Poliomy. ant. ac. paralytica	—	—	—	—	—	—	—	—	—	—	—	—	—	4	
» » » aparalytica	—	—	—	—	—	—	—	—	—	—	—	—	—	5	
5. Encephalitis epidem. acuta	—	—	—	—	—	—	—	—	—	—	—	—	—	6	
6. Dysenteria (paradysenteria)	—	—	—	—	—	—	—	—	—	—	—	—	—	7	
7. Malaria, opstået i Danmark	—	—	—	—	—	—	—	—	—	—	—	—	—	8	
» » » udenf. Danm.	—	—	—	—	—	—	—	—	—	—	—	—	—	9	
8. Diphtheria	—	—	—	—	—	—	—	—	—	—	—	—	—	10	
9. Scarlatina	—	2	2	—	—	—	—	4	—	—	1	1	3	11	
10. Sepsis puerperalis post abortum	—	—	—	—	—	—	—	—	—	—	—	—	—	12	
» » » partum	—	—	—	—	—	—	—	—	—	—	—	—	—	13	
11. Pemphigus neonat.	—	—	—	—	—	—	—	—	—	—	—	—	—	14	
12. Tetanus neonat.	—	—	—	—	—	—	—	—	—	—	—	—	—	15	
13. Morbilli	—	30	39	—	—	—	—	71	7	—	5	40	27	16	
14. Rubeolae	1	8	1	—	1	—	—	11	—	—	—	11	6	17	
15. Varicellae	1	20	14	—	2	—	—	37	2	—	4	14	16	18	
16. Pertussis	—	2	1	—	—	—	—	3	—	—	1	7	7	19	
17. Parotitis epidemica	—	6	9	1	—	—	—	16	—	—	4	11	4	20	
18. Influenza	3	23	42	61	58	2	5	194	12	10	20	81	69	21	
19. Angina tonsillaris	14	64	103	100	85	—	2	368	18	10	32	138	165	22	
20. Tracheo-bronchitis	8	16	10	18	14	8	7	81	—	—	23	33	39	23	
21. Bronchopneum. et bronchit. capill.	4	6	8	7	8	7	4	44	20	—	3	19	22	24	
22. Pneumonia crouposa	—	—	—	2	1	2	—	5	4	—	1	1	1	25	
23. Gastro-enteritis ac. infect.	4	8	5	15	16	2	—	50	12	4	4	35	31	26	
24. Hepatitis epidemica acuta	—	—	1	2	10	—	—	13	4	—	1	—	—	„a.	
25. Febris rheumatica	—	—	—	—	1	—	—	1	—	—	—	—	2	„b.	
26. Erysipelas	—	—	—	2	1	—	—	3	—	—	—	2	1	„c.	
» a. Febris undulans	—	—	—	—	—	—	—	—	—	—	—	—	—	„a.	
» b. Myalgia epid.	—	—	—	—	—	—	—	—	—	—	—	—	—	„b.	
» c. Ornithose	—	—	—	—	—	—	—	—	—	—	—	—	—	„c.	
Sum	35	185	235	208	199	21	18	901	79	24	99	393	393	5	
27. Gonorrh., ikke tidl. diagnostic.	—	—	—	53	22	—	—	75	6	3	2	—	—	27	
28. Ulcus venereum » » »	—	—	—	—	—	—	—	—	—	—	—	—	—	28	
29. Syphilis acquisita, friske tilfælde	—	—	—	*)	—	—	—	—	—	—	—	—	—	29	
30. Syphilis congenit., ikke tidl. diagn.	—	—	—	—	—	—	—	—	—	—	—	—	—	30	
31. Lymphogranuloma inguinale	—	—	—	—	—	—	—	—	—	—	—	—	—	31	
32. Delirium tremens	—	—	—	1	—	—	—	1	1	—	—	—	—	32	
33. Scabies	—	—	1	1	2	—	—	4	—	—	—	—	—	33	
Ialt Total	35	185	236	263	223	21	18	981	86	27	101	393	393	5	

*) 1 tilf. af syfilis i ugen 8.14/6 annulleres.

Tab. 4. Patienter i stadens hospitaler. *Malades dans les hôpitaux de la ville.*

	1958													
	5. april	12. april	19. april	26. april	3. maj	10. maj	17. maj	24. maj	31. maj	7. juni	14. juni	21. juni	28. juni	
Kommunale hospitaler Hôpitaux municipaux														
Kommunehospitalet	992	1058	1062	1059	993	1031	1030	921	940	918	900	880	893	
Øresundshospitalet	253	282	284	290	285	297	298	268	287	284	277	261	267	
Blegdamshospitalet	405	438	444	430	397	394	389	384	362	356	326	332	339	
Rudolph Berghs hospital	156	156	155	145	138	122	121	131	132	156	149	135	109	
Sundby hospital	388	430	426	433	411	401	423	384	398	396	360	357	317	
Bispebjerg hospital	1045	1107	1186	1198	1105	1136	1096	1027	1109	1087	1047	958	865	
Børnehospitalet på Fuglebakken	126	139	137	129	113	125	129	114	118	105	106	113	106	
Hospitalet på Forchammersvej	58	76	77	77	77	69	76	63	75	73	57	78	63	
Balders hospital	53	58	60	66	69	65	63	61	59	58	63	63	60	
Sønderbro hospital	176	198	196	192	190	195	186	172	166	145	155	150	144	
Ialt	3652	3942	4027	4019	3778	3835	3811	3525	3646	3578	3440	3327	3163	
Private hospitaler Hôpitaux privés														
Dronning Louises børnehospital	127	140	154	145	145	154	149	135	126	118	116	120	119	
St. Josephs hospital	326	334	334	334	340	341	330	328	325	306	337	320	323	
St. Elisabeths hospital	115	142	153	150	145	149	145	142	146	149	152	154	141	
Finseninstitutet og Radiumstationen	244	302	299	294	295	292	295	259	284	288	285	229	196	
Ortopædisk hospital	127	187	195	189	189	190	200	172	154	147	149	144	129	
Ialt	939	1105	1135	1112	1114	1126	1119	1036	1035	1008	1039	967	908	
Statshospitaler Hôpitaux de l'État														
Rigshospitalet, sygeafdelingerne	952	1073	1175	1110	1067	1074	1084	989	987	987	958	871	728	
» fødeafdelingerne	146	168	158	160	156	147	172	154	143	155	152	160	159	
Militærhospitalet	545	670	632	633	624	602	629	547	570	599	590	582	522	
Ialt	1641	1911	1965	1903	1847	1823	1885	1690	1700	1741	1700	1613	1409	

Tabel 5. Oversigt over sygelighed af de vigtigste nyanmeldte epidemiske sygdomme i København Nr. 26—1958
Morbidité par les maladies épidémiques principales. (Chiffres provisoires).

Foreløbig opgørelse	Febris typh.	Febris parat.	Menin- gitis cerebro- spin. epidem.	Polio- myeli- tis ant. acuta	Scarla- tina	Mor- billi	Rubeo- lae	Vari- cellae	Pertus- sis	Paro- titis epid.	Influ- enza	Angina tons.	Tra- cheo- bronch.	Pneu- monia (21+22)	Gastro- ente- ritis	Hepa- titis epid. ac.
1957																
10/2 — 16/2	—	—	—	—	4	74	47	123	224	110	404	489	154	104	197	17
17/2 — 23/2	1	—	1	—	9	91	55	108	198	120	404	492	130	115	145	20
24/2 — 2/3	—	1	—	—	9	89	50	89	142	100	418	494	164	104	109	15
3/3 — 9/3	—	—	—	—	16	59	54	86	147	107	748	495	133	125	128	17
10/3 — 16/3	—	—	—	—	13	54	59	85	195	101	1998	671	225	145	111	15
17/3 — 23/3	—	—	—	—	12	52	52	80	142	97	3716	566	228	208	91	12
24/3 — 30/3	—	—	—	—	19	63	50	98	124	92	4026	523	193	175	111	24
31/3 — 6/4	—	—	—	—	8	38	34	78	90	81	2736	399	157	185	95	13
7/4 — 13/4	—	—	—	—	13	62	40	61	72	77	1619	393	130	137	96	16
14/4 — 20/4	—	—	—	—	4	30	26	36	37	42	727	243	88	88	68	2
21/4 — 27/4	—	—	2	—	12	53	37	63	67	65	666	357	95	83	69	12
28/4 — 4/5	—	—	—	—	4	61	34	61	74	51	394	397	99	86	86	11
5/5 — 11/5	—	—	—	—	11	71	29	53	76	49	387	433	105	83	62	14
12/5 — 18/5	—	—	—	—	10	73	32	67	100	81	269	341	74	73	70	5
19/5 — 25/5	—	—	—	—	8	134	32	60	87	60	253	406	91	69	74	3
26/5 — 1/6	—	—	—	—	2	91	28	54	95	52	204	301	74	49	63	4
2/6 — 8/6	—	—	1	—	2	60	28	37	60	55	167	338	82	49	58	4
9/6 — 15/6	—	—	—	—	3	57	19	39	45	41	144	323	68	54	99	7
16/6 — 22/6	—	—	—	—	5	73	21	46	86	53	171	312	53	37	98	6
23/6 — 29/6	—	—	—	—	5	35	19	20	56	27	127	318	41	52	67	4
30/6 — 6/7	—	—	—	—	—	40	19	18	49	11	113	361	44	35	68	4
7/7 — 13/7	—	—	—	—	3	22	13	18	33	23	87	294	31	38	60	5
14/7 — 20/7	—	—	—	—	1	27	12	17	35	27	113	276	36	28	64	10
21/7 — 27/7	—	—	2	—	4	34	12	7	54	15	146	257	27	24	76	9
28/7 — 3/8	2	—	—	—	2	32	10	12	50	24	127	315	30	32	52	9
4/8 — 10/8	—	—	—	—	2	29	6	25	51	19	126	387	35	34	87	4
11/8 — 17/8	1	—	—	—	3	23	11	19	34	24	222	380	34	37	83	12
18/8 — 24/8	—	—	—	—	6	18	12	20	46	24	260	459	54	49	90	10
25/8 — 31/8	—	1	—	—	2	23	12	11	45	23	342	489	65	42	79	9
1/9 — 7/9	—	—	—	—	6	12	21	18	51	21	452	524	93	62	111	10
8/9 — 14/9	—	—	—	—	6	17	12	17	42	26	588	523	117	59	111	11
15/9 — 21/9	—	—	—	—	11	25	29	17	49	23	710	538	126	73	87	15
22/9 — 28/9	—	—	—	—	12	28	27	15	52	29	1008	537	145	81	101	12
29/9 — 5/10	—	—	—	—	8	35	15	28	39	36	1668	588	142	97	116	8
6/10 — 12/10	—	—	—	—	7	24	24	19	45	37	4133	482	127	102	103	11
13/10 — 19/10	—	—	1	—	7	42	12	37	44	38	7045	474	149	148	65	6
20/10 — 26/10	—	—	—	—	8	44	14	27	41	39	7738	444	186	191	90	13
27/10 — 2/11	—	—	—	—	13	56	18	33	43	32	8369	479	166	201	71	10
3/11 — 9/11	—	—	1	—	11	59	10	15	33	19	7266	468	154	218	60	6
10/11 — 16/11	—	—	—	—	12	57	17	16	34	41	5027	420	155	194	76	3
17/11 — 23/11	—	—	—	—	9	51	8	13	33	30	4047	459	142	185	48	9
24/11 — 30/11	—	—	—	—	9	51	9	17	30	23	2990	423	174	163	40	8
1/12 — 7/12	—	—	—	—	15	89	15	21	35	32	2421	459	143	159	58	9
8/12 — 14/12	—	—	—	—	6	74	8	18	42	20	1634	530	136	144	51	8
15/12 — 21/12	—	—	—	—	11	76	9	19	37	18	1344	406	108	127	43	10
22/12 — 28/12	—	—	—	—	2	68	10	27	18	16	1117	323	123	114	64	3
1958																
29/12 — 4/1	—	—	2	—	1	138	7	24	34	33	1143	416	179	158	78	11
5/1 — 11/1	—	—	—	—	6	137	18	25	28	39	1323	508	214	184	80	6
12/1 — 18/1	—	—	—	—	5	135	18	30	33	36	1406	538	199	152	97	16
19/1 — 25/1	—	—	1	—	5	156	26	37	31	42	1144	514	181	155	104	6
26/1 — 1/2	—	—	—	—	13	172	23	36	27	59	970	490	175	152	144	9
2/2 — 8/2	—	—	—	—	5	195	13	38	19	39	974	496	175	155	140	14
9/2 — 15/2	—	—	—	—	11	205	14	63	29	63	944	486	175	115	146	6
16/2 — 22/2	—	—	—	—	7	207	20	67	39	45	980	451	173	141	139	21
23/2 — 1/3	—	—	1	—	6	219	28	45	35	68	904	566	171	154	201	6
2/3 — 8/3	—	—	—	—	7	228	11	63	31	53	825	491	183	111	129	10
9/3 — 15/3	—	—	—	—	6	252	29	63	27	71	797	506	166	146	169	7
16/3 — 22/3	—	—	—	—	5	236	17	58	26	43	715	512	177	130	131	7
23/3 — 29/3	—	—	1	—	7	252	22	43	31	58	688	513	162	112	120	8
30/3 — 5/4	—	—	—	—	6	153	14	30	16	25	371	309	88	70	56	8
6/4 — 12/4	—	—	—	—	2	217	23	44	25	46	559	407	153	131	111	10
13/4 — 19/4	—	—	—	—	11	213	15	51	27	59	532	434	164	101	104	9
20/4 — 26/4	—	—	—	—	13	218	21	71	33	55	518	420	90	97	121	7
27/4 — 3/5	—	—	1	—	5	158	15	43	23	49	372	368	91	85	54	7
4/5 — 10/5	—	—	—	—	3	200	15	50	26	33	373	457	97	77	81	5
11/5 — 17/5	1	—	—	—	13	147	30	46	22	38	341	424	78	73	59	3
18/5 — 24/5	—	—	1	—	3	136	17	38	15	29	279	344	83	72	55	6
25/5 — 31/5	—	—	2	—	4	140	20	50	17	28	238	391	61	83	51	6
1/6 — 7/6	—	—	—	—	3	108	14	44	10	21	218	369	70	64	52	6
8/6 — 14/6	—	—	1	—	4	124	10	60	24	31	220	400	82	57	67	5
15/6 — 21/6	—	—	2	—	2	87	22	30	11	20	206	330	70	65	68	7
22/6 — 28/6	—	—	—	—	4	71	11	37	3	16	194	368	81	49	50	13
	Febris typh.	Febris parat.	Menin- gitis cerebro- spin. epidem.	Polio- myeli- tis ant. acuta	Scarla- tina	Mor- billi	Rubeo- lae	Vari- cellae	Pertus- sis	Paro- titis epid.	Influ- enza	Angina tons.	Tra- cheo- bronch.	Pneu- monia (21+22)	Gastro- ente- ritis	Hepa- titis epid. ac.

Nr. 26 — 1958

Tab. 6. Ugens (22/6—28/6) dødsfald fordelt på dødsårsager og aldersklasser.

Dødsårsag	Alder								Året 1957 (foreløbige tal)		Den tilsvarende uge i		
	i ægteskab	uden for ægteskab	1-4 år		15-64 år		65 år og derover		mænd	kvinder	1956	1957	
			mænd	kvinder	mænd	kvinder	Ialt	mænd					kvinder
B 1 Tuberculosis systemae respiratoriae						3			3		3		
B 2 Tuberculosis aliorum organorum													
B 3 Syphilis													
B 4 Febris typhoidea (excl. febris paratyphoidea B 17 a)													
B 6 Dysenteria (incl. »paradysenteria«)													
B 7 Scarlatina et tonsillitis acuta (streptococcus)													
B 8 Diphtheria										3	2	1	
B 9 Pertussis													
B 10 Meningitis purulenta (meningococcus) et infect. mening.											2		
B 12 Poliomyelitis anterior acuta											1		
B 14 Morbilli													
B 16 Malaria													
B 17 a Febris paratyphoidea									1	6	8	1	
B 17 Alii morbi infectiosi et parasitici													
B 18 Neoplasma malignum						9	13	9	10	41	18	23	
B 19 Neoplasma benignum et neoplasma (typus incertus)													
B 20 Diabetes mellitus													
B 21 Anaemia (typi varii)													
B 22 Laesiones vascul. syst. cerebrospin. (incl. apopl. cer.)						2	1	3	7	13	5	8	
B 23 Meningitis non meningococcica													
B 24 Febris rheumatica (incl. morbus cordis rheum. acutus)													
B 25 Morbus cordis rheumaticus chronicus						1	1			19	47	2	
B 26 Morbus cordis arterioscleroticus et degenerativus						3	1	14	16	34	17	17	
B 27 Alii morbi cordis						2	2	1	7	12	3	9	
B 28 Hypertensio arterialis + morb. cord. (incl. nephroscl.)													
B 29 Hypertensio arterialis (incl. nephrosclerosis)													
B 30 Influenza (incl. complicationes variae)								2	2	2	2	58	
B 31 Pneumonia (typi varii)													
B 32 Bronchitis							2	1		3	1	2	
B 33 Ulcus duodeni et ulcus ventriculi													
B 34 Appendicitis													
B 35 Hernia, ileus etc.													
B 36 Gastritis, enteritis, colitis (excl. neonatorum B 43)						1		1		2	1	1	
B 37 Cirrhosis hepatis										1	1	1	
B 38 Nephritis, nephrosis (excl. nephroscler. B 28, B 29)								1		1	1	69	
B 39 Hyperplasia prostatae													
B 40 Morbi et complicationes graviditatis, partus et puerp.										2	2	75	
B 41 Malformatio congenita	2									2	2	46	
B 42 Laesiones int. part. asph. neonat. atelect. pulm. neonat.	3									3	2	120	
B 43 Morbi infect. neonat. (incl. diarrhoea, gastroent.)													
B 44 Alii morbi neonatorum													
B 45 Senilitas, causa mort. ignota, causa mort. male defin.						2	1		2	5	2	63	
B 46 Alii morbi (non nom. B 1—B 45 descript.)						1	1	3	5	9	4	5	
BE 47 Accidentia vehiculi motoris										4	3	1	
BE 48 Aliae accidentiae						1	1			2	1	1	
BE 49 Suicidium, laesio auto-inflicta						2	1	2		5	4	1	
BE 50 Homicidium, impetus, laesio in bello, execut. leg.													
Summa	5	1	1	26	27	36	49	145	67	78	4213	3817	128

Tab. 7. Ugens (22/6—28/6) vejrforhold efter observationer ved Meteorologisk Institut.

Observations météorologiques.

	Lufttrykket ved havets overflade mm	Lufttemperatur				Døgnet nedbør mm	Fugtighedsgrad %	Antal solskins-timer
		Max. C°	Min. C°	Middel C°	Døgnet normal C°			
Søndag den 22.	752,7	17,6	10,0	13,4	15,1	0,1	79	3 1/2
Mandag — 23.	755,4	18,3	9,5	13,8	15,2	0,0	88	12
Tirsdag — 24.	758,5	18,5	9,4	13,4	15,2	0,0	100	5
Onsdag — 25.	758,1	19,5	9,0	14,1	15,3	0,0	98	4
Torsdag — 26.	753,3	19,3	13,0	15,9	15,4	0,0	75	9
Fredag — 27.	754,5	22,9	13,6	17,8	15,5	0,0	71	13
Lørdag — 28.	755,6	22,9	14,0	19,0	15,6	0,0	75	8 1/2

UGENTLIG OVERSIGT

over

fødsler, sygdomme og dødsfald

i

KØBENHAVN

Bulletin hebdomadaire de statistique démographique et médicale

de la ville de

Copenhague.

Offentliggjort af Københavns stadslæge ifølge kommunalbestyrelsens foranstaltning.

Nr. 27 - 1958

Fra søndag d. 29. juni 1958 til lørdag d. 5. juli 1958 begge dage incl.

83. årgang

Middelfolketallet (population moyenne) for 1956: 747.900 personer.

Fødselshyppigheden (natalité) 13,1

Dødeligheden (mortalité) 10,3 } pr. 1000 indbyggere i 1956.

Ægteskabshyppigheden (nuptialité) 9,6

Børnedødeligheden (mortalité infantile) 24,7 pr. 1000 levendefødte i 1956.

Tab. 1. Ugens fødsler og dødsfald m. m. Naissances, décès etc. de la semaine.

	Levendefødte Nés vivants.			Dødfødte Morts-nés			Dødsfald efter alder (dødfødte ikke medregnede). Décès (Morts-nés excl.)										Deraf døde i institutioner Décès dans institut.	Døde hjemmehor. Décès domiciliés	
	i ægte- skab légit.	udenf. ægte- skab illégit.	Ialt total	i ægte- skab légit.	udenf. ægte- skab illégit.	Ialt total	0-1 år											i Køben- havn à Copen- hague	uden for Køben- h. hors de Copenh.
							i ægte- skab légit.	uf. æg- teskab illégit.	1-4 år	5-14 år	15-44 år	45-64 år	65-79 år	80- år	Ialt				
Mandk. Masc...	122	23	145	3	—	3	2	—	—	—	7	24	41	21	95	78	83	12	
Kvindek. Fém...	97	19	116	3	1	4	—	2	—	1	2	14	28	23	70	57	63	7	
Ialt Total	219	42	261	6	1	7	2	2	—	1	9	38	69	44	165	135	146	19	

Ægteskaber Mariages: 172.

Tab. 2. Fødsler, dødsfald m. m. Naissance, décès etc. (Chiffres provisoires) 1956, 1957 og 1958

Foreløbig opgørelse	Ægte- ska- ber Mari- ages	Lev. fødte Nés vivants		Død- fødte Morts- nés	Dødsfald Décès (mort-nés excl.)				Døde af Décès par						
		Ialt Total	udenf. ægte- skab illégit- times		Ialt Total	0-1 år		1-4 år	Lunge- tuberk. Tuberc. pulmon. B 1	Kræft Maladies cancé- reuses B 18	Epidem. sygd. Maladies épidém. B3-17, B30	Hjerte- sygd. Maladies coeur B25-28	Ulykkes- tilfælde Accident. BE47, BE48	Selvmord Suicid. BE49	Øvrige Autres B2,19-24, 29, 31-46, 50
						i ægte- skab légit	uf. æg- teskab illégit.								
Året 1956....	6740	10862	1744	215	7659	312	65	42	83	1940	56	2447	401	267	2465
— juni.....	630	870	136	20	579	27	3	3	6	163	5	163	26	26	190
— juli.....	686	936	142	16	586	33	7	4	7	153	1	165	36	27	197
— august...	536	906	141	18	543	20	8	1	6	153	6	176	24	18	160
— septbr...	517	890	137	18	600*	27	4	6	5	158	2	193	29	18	195
— oktober.	493	846	148	22	678	29	6	2	5	170	3	240	40	16	204
— november	558	859	153	18**	646	24	13	4	10	169	—	215	36	18	198
— december	595	900	149	13	681	22	3	2	5	165	7	222	41	24	217
Året 1957. .	6619	10714	1724	199	8030	276	62	57	70	2002	81	2637	416	290	2534
1957 januar ..	388	923	144	27	717	28	5	6	8	180	4	249	41	24	211
— februar ..	464	862	145	23	618	22	7	7	7	148	7	212	29	25	190
— marts ...	626	953	160	16	728	32	1	8	9	163	7	243	41	26	239
— april....	686	887	120	11	717	20	3	5	5	167	3	270	29	29	214
— maj.....	544	984	163	15	691	19	5	4	6	165	4	243	31	37	205
— juni.....	704	933	158	20	627	28	6	2	3	177	5	196	27	19	200
— juli.....	562	869	141	16	580	16	8	3	4	162	3	168	29	24	190
— august ..	678	832	121	16	560	17	4	6	5	148	1	139	62	25	180
— septbr...	460	911	148	21	634	18	3	3	6	183	3	194	35	19	194
— oktober.	475	843	142	9	679	20	5	4	4	181	10	224	27	24	209
— november	508	833	139	12	728	25	10	5	8	170	15	250	36	15	234
— december	524	884	143	13	751	31	5	4	5	158	19	249	29	23	268
1958 januar ..	354	981	157	22	827	21	7	6	7	168	6	310	31	33	272
— februar ..	382	864	126	19	663	28	5	8	10	134	5	233	32	22	227
— marts ...	498	1029	168	16	729	22	1	5	7	158	3	259	34	23	246
— april....	626	1105	173	22	700	25	8	1	9	160	3	236	30	23	239
— maj.....	611	1100	202	13	685	26	3	3	8	160	2	244	32	28	211

*) Yderligere er et barn under 1 år af ubestemt køn registreret.

***) Yderligere er et dødfødt barn af ubestemt køn registreret.

Tab. 3. Fra 249 praktiserende læger er i beretningsugen anmeldt følgende 758 nye tilfælde i København; fra Frederiksberg og Københavns amt er anmeldt 930 nye tilfælde i beretningsugen.
 Cas de maladies épidémiques et contagieuses de la semaine déclarés par les médecins — (Déclaration obligatoire).

Morbi epidemici.	Copenhagen								Comm. voisines					
	Alder — Age				Ialt Total	Indlagte på hospital		Frederiksberg	Københavns amts nordre lægekræds	Københavns amts søndre lægekræds	Indlagte på hospital			
	Fra 0—1 år	Fra 1—4 år	Fra 5—14 år	Fra 15—64 år		65 år og derover	Ialt					Deraf på Militær hosp.		
				Mænd	Kvinder			Mænd	Kvinder					
1. Febris typhoidea	—	—	—	—	—	—	—	—	—	—	—	—	1	
2. » paratyphoidea	—	—	—	—	—	—	—	—	—	—	—	—	2	
3. Meningit. cerebrospin. epidem.	—	—	—	—	—	—	—	—	—	—	—	—	3	
4. Poliomy. ant. ac. paralytica	—	1	—	—	—	—	1	—	—	—	—	—	4	
» » » aparalytica	—	—	—	—	—	—	—	—	—	—	—	—	5	
5. Encephalitis epidem. acuta	—	—	—	—	—	—	—	—	—	—	—	—	6	
6. Dysenteria (paradysenteria)	—	—	—	—	—	—	—	—	—	—	—	—	7	
7. Malaria, opstået i Danmark	—	—	—	—	—	—	—	—	—	—	—	—	8	
» » udenf. Danm.	—	—	—	—	—	—	—	—	—	—	—	—	9	
8. Diphtheria	—	—	—	—	—	—	—	—	—	—	—	—	10	
9. Scarlatina	—	3	1	—	—	—	4	—	—	—	—	—	11	
10. Sepsis puerperalis post abortum	—	—	—	—	—	—	—	—	—	—	—	—	12	
» » » partum	—	—	—	—	—	—	—	—	—	—	—	—	13	
11. Pemphigus neonat.	—	—	—	—	—	—	—	—	—	—	—	—	14	
12. Tetanus neonat.	—	—	—	—	—	—	—	—	—	—	—	—	15	
13. Morbilli	1	26	26	—	1	—	54	8	—	12	31	33	2	
14. Rubeolae	3	3	6	—	—	—	12	—	—	4	7	1	—	
15. Varicellae	—	12	7	1	—	—	20	—	—	8	27	12	1	
16. Pertussis	1	11	2	—	—	—	14	—	—	2	3	8	1	
17. Parotitis epidemica	—	7	7	2	—	—	16	2	—	3	4	1	—	
18. Influenza	1	9	21	40	36	4	5	116	5	16	33	68	1	
19. Angina tonsillaris	11	40	77	77	76	—	—	281	13	45	174	167	11	
20. Tracheo-bronchitis	4	7	4	6	18	3	6	48	2	9	42	27	—	
21. Bronchopneum. et bronchit. capill.	3	3	4	13	10	5	8	46	33	19	22	12	7	
22. Pneumonia crouposa	—	—	—	2	1	5	5	13	9	—	—	3	—	
23. Gastro-enteritis ac. infect.	3	7	8	10	14	3	15	60	25	11	59	46	2	
24. Hepatitis epidemica acuta	—	—	—	2	1	1	1	5	1	4	1	2	3	
25. Febris rheumatica	—	—	1	1	—	—	—	3	2	—	1	1	—	
26. Erysipelas	—	—	—	1	—	—	—	1	—	1	1	1	—	
» a. Febris undulans	—	—	—	—	—	—	—	—	—	—	—	—	—	
» b. Myalgia epid.	—	—	—	—	—	—	—	—	—	—	—	—	—	
» c. Ornithose	—	—	—	—	—	—	—	—	—	—	—	—	—	
Sum	27	129	164	154	159	21	40	694	101	12	135	408	381	29
27. Gonorrh., ikke tidl. diagnostic.	—	—	—	40	22	—	—	62	4	3	4	1	1	—
28. Ulcus venereum » » »	—	—	—	1	—	—	—	1	—	—	—	—	—	—
29. Syphilis acquisita, friske tilfælde	—	—	—	—	—	—	—	—	—	—	—	—	—	—
30. Syphilis congenit., ikke tidl. diagn.	—	—	—	—	—	—	—	—	—	—	—	—	—	—
31. Lymphogranuloma inguinale	—	—	—	—	—	—	—	—	—	—	—	—	—	—
32. Delirium tremens	—	—	—	—	—	—	—	—	—	—	—	—	—	—
33. Scabies	—	—	—	—	1	—	—	1	—	—	—	—	—	—
Ialt Total	27	129	164	195	182	21	40	758	105	15	139	409	382	29

Tab. 4. Patienter i stadens hospitaler. Malades dans les hôpitaux de la ville.

	1958												
	12. april	19. april	26. april	3. maj	10. maj	17. maj	24. maj	31. maj	7. juni	14. juni	21. juni	28. juni	5. juli
Kommunale hospitaler Hôpitaux municipaux													
Kommunehospitalet	1058	1062	1059	993	1031	1030	921	940	918	900	880	893	858
Øresundshospitalet	282	284	290	285	297	298	268	287	284	277	261	267	251
Blegdamshospitalet	438	444	430	397	394	389	384	362	356	326	332	339	342
Rudolph Berghs hospital	156	155	145	138	122	121	131	132	156	149	135	109	112
Sundby hospital	430	426	433	411	401	423	384	398	396	360	357	317	305
Bispebjerg hospital	1107	1186	1198	1105	1136	1096	1027	1109	1087	1047	958	865	873
Børnehospitalet på Fuglebakken	139	137	129	113	125	129	114	118	105	106	113	106	99
Børnehospitalet på Forchhammersvej	76	77	77	77	69	76	63	75	73	57	78	63	59
Hospitalet på Forchhammersvej	58	60	66	69	65	63	61	59	58	63	63	60	59
Balders hospital	198	196	192	190	195	186	172	166	145	155	150	144	143
Sønderbro hospital	—	—	—	—	—	—	—	—	—	—	—	—	—
Ialt	3942	4027	4019	3778	3835	3811	3525	3646	3578	3440	3327	3163	3101
Private hospitaler Hôpitaux privés													
Dronning Louises børnehospital	140	154	145	145	154	149	135	126	118	116	120	119	110
St. Josephs hospital	334	334	334	340	341	330	328	325	306	337	320	323	306
St. Elisabeths hospital	142	153	150	145	149	145	142	146	149	152	154	141	127
Finseninstitutet og Radiumstationen	302	299	294	295	292	295	259	284	288	285	229	196	206
Ortopædisk hospital	187	195	189	189	190	200	172	154	147	149	144	129	142
Ialt	1105	1135	1112	1114	1126	1119	1036	1035	1008	1039	967	908	891
Statshospitaler Hôpitaux de l'État													
Rigshospitalet, sygeafdelingerne	1073	1175	1110	1067	1074	1084	989	987	987	958	871	728	670
» fødeafdelingerne	168	158	160	156	147	172	154	143	155	152	160	159	158
Militærhospitalet	670	632	633	624	602	629	547	570	599	590	582	522	481
Ialt	1911	1965	1903	1847	1823	1885	1690	1700	1741	1700	1613	1409	1309

Tabel 5. Oversigt over sygelighed af de vigtigste nyanmeldte epidemiske sygdomme i København Nr. 27—1958
 Morbidité par les maladies épidémiques principales. (Chiffres provisoires).

Foreløbig opgørelse	Febris typh.	Febris parat.	Menin- gitis cerebro- spin. epidem.	Polio- myeli- tis ant. acuta	Scarla- tina	Mor- billi	Rubeo- lae	Vari- cellae	Pertus- sis	Paro- titis epid.	Influ- enza	Angina tons.	Tra- cheo- bronch.	Pneu- monia (21+22)	Gastro- ente- ritis	Hepa- titis epid. ac.
1957																
17/2—23/2	1	—	1	—	9	91	55	108	198	120	380	492	130	115	145	20
24/2—2/3	—	1	—	—	9	89	50	89	142	100	418	494	164	104	109	15
3/3—9/3	—	—	—	—	16	59	54	86	147	107	748	495	133	125	128	17
10/3—16/3	—	—	—	—	13	54	59	85	195	101	1998	671	225	145	111	15
17/3—23/3	—	—	—	—	12	52	52	80	142	97	3716	566	228	208	91	12
24/3—30/3	—	—	—	—	19	63	50	98	124	92	4026	523	193	175	111	24
31/3—6/4	—	—	—	—	8	38	34	78	90	81	2736	399	157	185	95	13
7/4—13/4	—	—	—	—	13	62	40	61	72	77	1619	393	130	137	96	16
14/4—20/4	—	—	—	—	4	30	26	36	37	42	727	243	88	88	68	2
21/4—27/4	—	—	2	—	12	53	37	63	67	65	666	357	95	83	69	12
28/4—4/5	—	—	—	—	4	61	34	61	74	51	394	397	99	86	86	11
5/5—11/5	—	—	—	—	11	71	29	53	76	49	387	433	105	83	62	14
12/5—18/5	—	—	—	—	10	73	32	67	100	81	269	341	74	73	70	5
19/5—25/5	—	—	—	—	8	134	32	60	87	60	253	406	91	69	74	3
26/5—1/6	—	—	—	—	2	91	28	54	95	52	204	301	74	49	63	4
2/6—8/6	—	—	1	—	2	60	28	37	60	55	167	338	82	49	58	4
9/6—15/6	—	—	—	—	3	57	19	39	45	41	144	323	68	54	99	7
16/6—22/6	—	—	—	—	5	73	21	46	86	53	171	312	53	37	98	6
23/6—29/6	—	—	—	—	5	35	19	20	56	27	127	318	41	52	67	4
30/6—6/7	—	—	—	—	—	40	19	18	49	11	113	361	44	35	68	4
7/7—13/7	—	—	—	—	3	22	13	18	33	23	87	294	31	38	60	5
14/7—20/7	—	—	—	—	1	27	12	17	35	27	113	276	36	28	64	10
21/7—27/7	—	—	2	—	4	34	12	7	54	15	146	257	27	24	76	9
28/7—3/8	2	—	—	—	2	32	10	12	50	24	127	315	30	32	52	9
4/8—10/8	—	—	—	—	2	29	6	25	51	19	126	387	35	34	87	4
11/8—17/8	1	—	—	—	3	23	11	19	34	24	222	380	34	37	83	12
18/8—24/8	—	—	—	—	6	18	12	20	46	24	260	459	54	49	90	10
25/8—31/8	—	1	—	—	2	23	12	11	45	23	342	489	65	42	79	9
1/9—7/9	—	—	—	—	6	12	21	18	51	21	452	524	93	62	111	10
8/9—14/9	—	—	—	—	6	17	12	17	42	26	588	523	117	59	111	11
15/9—21/9	—	—	—	—	11	25	29	17	49	23	710	538	126	73	87	15
22/9—28/9	—	—	—	—	12	28	27	15	52	29	1008	537	145	81	101	12
29/9—5/10	—	—	—	—	8	35	15	28	39	36	1668	588	142	97	116	8
6/10—12/10	—	—	—	—	7	24	24	19	45	37	4133	482	127	102	103	11
13/10—19/10	—	—	1	—	7	42	12	37	44	38	7045	474	149	148	65	6
20/10—26/10	—	—	—	—	8	44	14	27	41	39	7738	444	186	191	90	13
27/10—2/11	—	—	—	—	13	56	18	33	43	32	8369	479	166	201	71	10
3/11—9/11	—	—	1	—	11	59	10	15	33	19	7266	468	154	218	60	6
10/11—16/11	—	—	—	—	12	57	17	16	34	41	5027	420	155	194	76	3
17/11—23/11	—	—	—	—	9	51	8	13	33	30	4047	459	142	185	48	9
24/11—30/11	—	—	—	—	9	51	9	17	30	23	2990	423	174	163	40	8
1/12—7/12	—	—	—	—	15	89	15	21	35	32	2421	459	143	159	58	9
8/12—14/12	—	—	—	—	6	74	8	18	42	20	1634	530	136	144	51	8
15/12—21/12	—	—	—	—	11	76	9	19	37	18	1344	406	108	127	43	10
22/12—28/12	—	—	—	—	2	68	10	27	18	16	1117	323	123	114	64	3
1958																
29/12—4/1	—	—	2	—	1	138	7	24	34	33	1143	416	179	158	78	11
5/1—11/1	—	—	—	—	6	137	18	25	28	39	1323	508	214	184	80	6
12/1—18/1	—	—	—	—	5	135	18	30	33	36	1406	538	199	152	97	16
19/1—25/1	—	—	1	—	5	156	26	37	31	42	1144	514	181	155	104	6
26/1—1/2	—	—	—	—	13	172	23	36	27	59	970	490	175	152	144	9
2/2—8/2	—	—	—	—	5	195	13	38	19	39	974	496	175	155	140	14
9/2—15/2	—	—	—	—	11	205	14	63	29	63	944	486	175	115	146	6
16/2—22/2	—	—	—	—	7	207	20	67	39	45	980	451	173	141	139	21
23/2—1/3	—	—	1	—	6	219	28	45	35	68	904	566	171	154	201	6
2/3—8/3	—	—	—	—	7	228	11	63	31	53	825	491	183	111	129	10
9/3—15/3	—	—	—	—	6	252	29	63	27	71	797	506	166	146	169	7
16/3—22/3	—	—	—	—	5	236	17	58	26	43	715	512	177	130	131	7
23/3—29/3	—	—	1	—	7	252	22	43	31	58	688	513	162	112	120	8
30/3—5/4	—	—	—	—	6	153	14	30	16	25	371	309	88	70	56	8
6/4—12/4	—	—	—	—	2	217	23	44	25	46	559	407	153	131	111	10
13/4—19/4	—	—	—	—	11	213	15	51	27	59	532	434	164	101	104	9
20/4—26/4	—	—	—	—	13	218	21	71	33	55	518	420	90	97	121	7
27/4—3/5	—	—	—	—	5	158	15	43	23	49	372	368	91	85	54	7
4/5—10/5	—	—	—	—	3	200	15	50	26	33	373	457	97	77	81	5
11/5—17/5	—	—	—	—	13	147	30	46	22	38	341	424	78	73	59	3
18/5—24/5	—	—	—	—	3	136	17	38	15	29	279	344	83	72	55	6
25/5—31/5	—	—	—	—	4	140	20	50	17	28	238	391	61	83	51	6
1/6—7/6	—	—	—	—	3	108	14	44	10	21	218	369	70	64	52	6
8/6—14/6	—	—	—	—	4	124	10	60	24	31	220	400	82	57	67	5
15/6—21/6	—	—	—	—	2	87	22	30	11	20	206	330	70	65	68	7
22/6—28/6	—	—	—	—	4	71	11	37	3	16	194	368	81	49	50	13
29/6—5/7	—	—	—	—	4	54	12	20	14	16	116	281	48	59	60	5
	Febris typh.	Febris parat.	Menin- gitis cerebro- spin. epidem.	Polio- myeli- tis ant. acuta	Scarla- tina	Mor- billi	Rubeo- lae	Vari- cellae	Pertus- sis	Paro- titis epid.	Influ- enza	Angina tons.	Tra- cheo- bronch.	Pneu- monia (21+22)	Gastro- ente- ritis	Hepa- titis epid. ac.

Tab. 6. Ugens (29/6—5/7) dødsfald fordelt på dødsårsager og aldersklasser.

Dødsårsag <small>(International statistical classification of diseases, injuries, and causes of death. Abbreviated list of 50 causes for tabulation of mortality. 1948.)</small>	Alder								Ialt	mænd	kvinder	Året 1957 (foreløbige tal)		Den tilsvarende uge i	
	Under 1 år		1-4 år		15-64 år		65 år og derover					mænd	kvinder	1956	1957
	i ægteskab	uden for ægteskab	1-4 år	5-14 år	mænd	kvinder	mænd	kvinder							
B 1 Tuberculosis systemae respiratoriae							1		1	1	42	28	1	2	
B 2 Tuberculosis aliorum organorum											5	3		1	
B 3 Syphilis					1				1	1	14	9		1	
B 4 Febris typhoidea (excl. febris paratyphoidea B 17 a)															
B 6 Dysenteria (incl. »paradysenteria«)															
B 7 Scarlatina et tonsillitis acuta (streptococcus)															
B 8 Diphtheria											3	2			
B 9 Pertussis															
B 10 Meningitis purulenta (meningococcus) et infect. mening.												2			
B 12 Poliomyelitis anterior acuta												1			
B 14 Morbilli															
B 16 Malaria															
B 17 a Febris paratyphoidea											6	8		1	
B 17 Alii morbi infectiosi et parasitici											1010	992	33	36	
B 18 Neoplasma malignum				1		12	11	14	10	47	26	21	50	38	
B 19 Neoplasma benignum et neoplasma (typus incertus)							1	1	2	5	1	4	25	41	
B 20 Diabetes mellitus													11	17	
B 21 Anaemia (typi varii)								10	14	24	10	14	278	371	
B 22 Laesiones vascul. syst. cerebrospin. (incl. apopl. cer.)													13	6	
B 23 Meningitis non meningococcica													1		
B 24 Febris rheumatica (incl. morbus cordis rheum. acutus)											19	47	1		
B 25 Morbus cordis rheumaticus chronicus															
B 26 Morbus cordis arterioscleroticus et degenerativus						6	1	14	10	31	20	11	1048	818	
B 27 Alii morbi cordis						1	1	4	4	10	5	5	319	265	
B 28 Hypertensio arterialis + morb. cord. (incl. nephroscl.)													50	71	
B 29 Hypertensio arterialis (incl. nephrosclerosis)													13	24	
B 30 Influenza (incl. complicationes variae)													14	22	
B 31 Pneumonia (typi varii)													58	44	
B 32 Bronchitis						2	1	5		8	7	1	53	40	
B 33 Ulcus duodeni et ulcus ventriculi								2	1	3	2	1	47	19	
B 34 Appendicitis													15	11	
B 35 Hernia, ileus etc.													13	23	
B 36 Gastritis, enteritis, colitis (excl. neonatorum B 43)													3	15	
B 37 Cirrhosis hepatis									2	2			69	61	
B 38 Nephritis, nephrosis (excl. nephroscler. B 28, B 29)													15	17	
B 39 Hyperplasia prostatae								3		3			69		
B 40 Morbi et complicationes graviditatis, partus et puerp.													6	1	
B 41 Malformatio congenita													75	46	
B 42 Laesiones int. part. asph. neonat. atelect. pulm. neonat.	2	2								4	2	2	120	96	
B 43 Morbi infect. neonat. (incl. diarrhoea, gastroent.)													2	2	
B 44 Alii morbi neonatorum															
B 45 Senilitas, causa mort. ignota, causa mort. male defin.							4	4	7	15	8	7	248	298	
B 46 Alii morbi (non nom. B 1—B 45 descript.)							1	1	1	4	2	2	86	35	
BE 47 Accidentia vehiculi motoris							2		1	4	3	1	162	133	
BE 48 Aliae accidentiae							2			2	2		189	101	
BE 49 Suicidium, laesio auto-inflicta													5	5	
BE 50 Homicidium, impetus, laesio in bello, execut. leg.															
Summa	2	2	—	1	31	16	62	51	165	95	70	4213	3817	135	131

Tabel 7. Ugens (29/6—5/7) vejrforhold efter observationer ved Meteorologisk Institut.
Observations météorologiques.

	Lufttrykket ved havets overflade mm	Lufttemperatur				Døgnet nedbør mm	Fugtighedsgrad %	Antal solskins-timer
		Max. C°	Min. C°	Middel C°	Døgnet normal C°			
Søndag den 29.	757,6	25,0	17,5	19,8	15,6	0,5	90	8 1/2
Mandag — 30.	761,5	24,2	16,1	19,0	15,7	0,0	86	5 1/2
Tirsdag — 1.	759,9	26,5	15,1	20,4	15,8	0,0	78	12
Onsdag — 2.	759,0	23,8	15,6	19,4	15,8	0,0	78	14 1/2
Torsdag — 3.	756,6	25,0	15,1	20,1	15,9	0,0	74	13 1/2
Fredag — 4.	755,3	28,1	15,4	20,4	16,0	0,1	83	10
Lørdag — 5.	756,2	27,7	16,5	22,1	16,0	0,0	85	11

UGENTLIG OVERSIGT

over

fødsler, sygdomme og dødsfald

i

KØBENHAVN

Bulletin hebdomadaire de statistique démographique et médicale

de la ville de

Copenhague.

Offentliggjort af Københavns stadslæge ifølge kommunalbestyrelsens foranstaltning.

Nr. 28 - 1958

Fra søndag d. 6. juli 1958 til lørdag d. 12. juli 1958 begge dage incl.

83. årgang

Middelfolketallet (population moyenne) for 1956: 747.900 personer.

Fødselshyppigheden (natalité) 13,1

Dødeligheden (mortalité) 10,3 } pr. 1000 indbyggere i 1956.

Ægteskabshyppigheden (nuptialité) 9,6

Børnedødeligheden (mortalité infantile) 24,7 pr. 1000 levendefødte i 1956.

Tab. 1. Ugens fødsler og dødsfald m. m. Naissances, décès etc. de la semaine.

	Levendefødte Nés vivants.			Dødfødte Morts-nés			Dødsfald efter alder (dødfødte ikke medregnede). Décès (Morts-nés excl.)										Deraf døde i institutioner Décès dans institut.	Døde hjemmeh. Décès domiciliés	
	i ægte- skab légit.	udenf. ægte- skab illég.	Ialt total	i ægte- skab légit.	udenf. ægte- skab illég.	Ialt total	0-1 år		1-4 år	5-14 år	15-44 år	45-64 år	65-79 år	80- år	Ialt	i Køben- havn à Copen- hague		uden for Københ. hors de Copenh.	
							i ægte- skab légit.	uf. æg- teskab illég.											
Mandk. Masc...	77	17	94	1	—	1	2	—	—	—	7	23	34	10	77	48	69	8	
Kvindek. Fém...	78	16	94	—	—	—	1	—	—	—	7	14	31	27	80	58	72	8	
Ialt Total	155	33	188	1	—	1	3	—	—	—	14	37	65	37	157	106	141	16	

Ægteskaber Mariages: 148.

Tab. 2. Fødsler, dødsfald m. m. Naissance, décès etc. (Chiffres provisoires) 1956, 1957 og 1958

Foreløbig opgørelse	Ægte- ska- ber Mari- ages	Lev.fødte Nés vivants		Død- fødte Morts- nés	Dødsfald Décès (mort-nés excl.)			Døde af Décès par							
		Ialt Total	udenf. ægte- skab illégi- times		Ialt Total	0-1 år		1-4 år	Lunge- tuberk. Tuberc. pulmon. B 18	Kræft Maladies cancé- reuses B 18	Epidem. sygd. Maladies épidém. B3-17, B30	Hjerte- sygd. Maladies coeur B25-28	Ulykkes- tilfælde Accident. BE47, BE48	Selvmord Suicid. BE49	Øvrige Autres B2,19-24, 29,31-46, 50
						i ægte- skab légit	uf. æg- teskab illégif.								
Året 1956....	6740	10862	1744	215	7659	312	65	42	83	1940	56	2447	401	267	2465
— juli	686	936	142	16	586	33	7	4	7	153	1	165	36	27	197
— august ..	536	906	141	18	543	20	8	1	6	153	6	176	24	18	160
— septbr. ...	517	890	137	18	600*	27	4	6	5	158	2	193	29	18	195
— oktober ..	493	846	148	22	678	29	6	2	5	170	3	240	40	16	204
— november ..	558	859	153	18**	646	24	13	4	10	169	—	215	36	18	198
— december ..	595	900	149	13	681	22	3	2	5	165	7	222	41	24	217
Året 1957....	6619	10714	1724	199	8030	276	62	57	70	2002	81	2637	416	290	2534
1957 januar ..	388	923	144	27	717	28	5	6	8	180	4	249	41	24	211
— februar ..	464	862	145	23	618	22	7	7	7	148	7	212	29	25	190
— marts ...	626	953	160	16	728	32	1	8	9	163	7	243	41	26	239
— april	686	887	120	11	717	20	3	5	5	167	3	270	29	29	214
— maj	544	984	163	15	691	19	5	4	6	165	4	243	31	37	205
— juni	704	933	158	20	627	28	6	2	3	177	5	196	27	19	200
— juli	562	869	141	16	580	16	8	3	4	162	3	168	29	24	190
— august ..	678	832	121	16	560	17	4	6	5	148	1	139	62	25	180
— septbr. ...	460	911	148	21	634	18	3	3	6	183	3	194	35	19	194
— oktober ..	475	843	142	9	679	20	5	4	4	181	10	224	27	24	209
— november ..	508	833	139	12	728	25	10	5	8	170	15	250	36	15	234
— december ..	524	884	143	13	751	31	5	4	5	158	19	249	29	23	268
1958 januar ..	354	981	157	22	827	21	7	6	7	168	6	310	31	33	272
— februar ..	382	864	126	19	663	28	5	8	10	134	5	233	32	22	227
— marts ...	498	1029	168	16	729	22	1	5	7	158	3	259	34	23	246
— april	626	1105	173	22	700	25	8	1	9	160	3	236	30	23	239
— maj	611	1100	202	13	685	26	3	3	8	160	2	244	32	28	211
— juni	547	1067	146	17	641	27	3	8	6	165	4	215	39	19	193

*) Yderligere er et barn under 1 år af ubestemt køn registreret.

**) Yderligere er et dødfødt barn af ubestemt køn registreret.

Tab. 3. Fra 248 praktiserende læger er i beretningsugen anmeldt følgende 715 nye tilfælde i København; fra Frederiksberg og Københavns amt er anmeldt 844 nye tilfælde i beretningsugen.
 Cas de maladies épidémiques et contagieuses de la semaine déclarés par les médecins — (Déclaration obligatoire).

	Copenhague								Comm. voisines						
	Alder — Age								Indlagte på hospital		Frederiksberg	Københavns amts nordre legekrus		Københavns amts søndre legekrus	Indlagte på hospital
	Fra 0—1 år	Fra 1—4 år	Fra 5—14 år	Fra 15—64 år		65 år og derover		Ialt Total	Ialt	Deraf på Militær hosp.					
				Mænd	Kvinder	Mænd	Kvinder								
Morbi epidemici.															
1. Febris typhoidea	—	—	—	—	—	—	—	—	—	—	—	—	—	1	
2. » paratyphoidea	—	—	—	—	—	—	—	—	—	—	—	—	—	2	
3. Meningit. cerebrospin. epidem. .	—	—	—	—	—	—	—	—	—	—	1	—	—	4	
4. Poliomy. ant. ac. paralytica	—	—	—	—	—	—	—	—	—	—	—	—	—	5	
» » » aparalytica	—	—	—	—	—	—	—	—	—	—	—	—	—	6	
5. Encephalitis epidem. acuta	—	—	—	—	—	—	—	—	—	—	—	—	—	7	
6. Dysenteria (paradysenteria)	—	—	—	—	—	—	—	—	—	—	—	—	—	8	
7. Malaria, opstået i Danmark	—	—	—	—	—	—	—	—	—	—	—	—	—	9	
» » » udenf. Danm. .	—	—	—	—	—	—	—	—	—	—	—	—	—	10	
8. Diphtheria	—	—	—	—	—	—	—	—	—	—	—	—	—	11	
9. Scarlatina	—	—	1	—	—	—	—	1	—	—	—	7	—	12	
10. Sepsis puerperalis post abortum	—	—	—	—	—	—	—	—	—	—	—	—	—	13	
» » » partum .	—	—	—	—	—	—	—	—	—	—	—	—	—	14	
11. Pemphigus neonat.	—	—	—	—	—	—	—	—	—	—	—	—	—	15	
12. Tetanus neonat.	—	—	—	—	—	—	—	—	—	—	—	—	—	16	
13. Morbilli	1	21	19	—	1	—	—	42	5	—	10	18	28	1	
14. Rubeolae	2	5	6	—	—	—	—	13	—	—	1	7	2	—	
15. Varicellae	1	23	14	—	1	—	—	39	2	—	5	19	12	—	
16. Pertussis	1	6	4	—	—	—	—	11	1	—	—	3	5	—	
17. Parotitis epidemica	—	1	4	—	—	—	—	7	—	—	5	10	1	—	
18. Influenza	—	7	17	40	26	3	3	96	2	2	13	43	44	—	
19. Angina tonsillaris	7	48	56	83	73	1	2	270	20	12	44	210	109	2	
20. Tracheo-bronchitis	4	6	3	10	7	6	2	38	2	—	21	16	16	—	
21. Bronchopneum. et bronchit. capill.	1	1	2	5	6	3	4	22	18	1	7	16	14	1	
22. Pneumonia crouposa	—	—	—	1	1	—	—	2	2	—	1	3	2	1	
23. Gastro-enteritis ac. infect.	4	14	7	21	15	—	1	62	11	1	7	96	26	—	
24. Hepatitis epidemica acuta	—	—	1	1	2	—	—	4	3	—	2	—	4	2	
25. Febris rheumatica	—	—	—	2	—	—	—	2	—	—	1	—	1	—	
26. Erysipelas	—	—	—	—	1	—	—	1	—	—	3	2	1	—	
» a. Febris undulans	—	—	—	—	—	—	—	—	—	—	—	—	—	„a.	
» b. Myalgia epid.	—	—	—	—	—	—	—	—	—	—	—	—	—	„b.	
» c. Ornithose	—	—	—	—	—	—	—	—	—	—	—	—	—	„c.	
Sum	21	132	134	165	133	13	12	610	66	16	121	450	265	7	
27. Gonorrh., ikke tidl. diagnostic. .	—	—	—	63	36	—	—	99	8	3	6	1	—	—	
28. Ulcus venereum » » »	—	—	—	—	—	—	—	—	—	—	—	—	—	—	
29. Syphilis acquisita, friske tilfælde	—	—	—	2	—	—	—	2	1	—	—	—	—	—	
30. Syphilis congenit., ikke tidl. diagn.	—	—	—	—	—	—	—	—	—	—	—	—	—	—	
31. Lymphogranuloma inguinale	—	—	—	—	—	—	—	—	—	—	—	—	—	—	
32. Delirium tremens	—	—	—	3	—	—	—	3	3	—	—	—	—	—	
33. Scabies	—	1	—	—	—	—	—	1	1	—	1	—	—	—	
Ialt Total	21	133	134	233	169	13	12	715	79	19	128	451	265	7	

Tab. 4. Patienter i stadens hospitaler. Malades dans les hôpitaux de la ville.

	1958												
	19. april	26. april	3. maj	10. maj	17. maj	24. maj	31. maj	7. juni	14. juni	21. juni	28. juni	5. juli	12. juli
Kommunale hospitaler Hôpitaux municipaux													
Kommunehospital	1062	1059	993	1031	1030	921	940	918	900	880	893	838	843
Øresundshospitalet	284	290	285	297	298	268	277	231	277	261	267	251	246
Blegdamshospitalet	444	430	397	394	389	384	362	336	326	332	339	342	317
Rudolph Berghs hospital	155	145	138	122	121	131	132	156	149	135	109	112	106
Sundby hospital	426	433	411	401	423	384	398	396	360	37	317	305	302
Bispebjerg hospital	1186	1198	1105	1136	1096	1027	1109	1037	1047	938	865	873	814
Børnehospitalet på Fuglebakken	137	129	113	125	129	114	118	105	106	113	106	99	101
Hospitalet på Forchammersvej	77	77	77	69	76	63	73	73	57	73	63	59	52
Balders hospital	60	66	69	65	63	61	59	58	63	63	60	59	66
Senderbro hospital	196	192	190	195	186	172	166	145	155	150	144	143	145
Ialt	4027	4019	3778	3835	3811	3525	3645	3573	3444	3327	3163	3101	2992
Private hospitaler Hôpitaux privés													
Dronning Louises børnehospital	154	145	145	154	149	135	126	118	116	120	119	110	110
St. Josefs hospital	334	334	340	341	330	328	325	306	337	330	323	306	313
St. Elisabeths hospital	153	150	145	149	145	142	146	149	152	154	141	127	104
Finseninstituttet og Radiumstationen	299	294	295	292	295	259	284	288	255	229	196	206	200
Ortopædisk hospital	195	189	189	190	200	172	154	147	149	144	129	142	139
Ialt	1135	1112	1114	1126	1119	1036	1035	1008	1039	967	903	891	866
Statshospitaler Hôpitaux de l'État													
Rigshospitalet, sygeafdelingerne	1175	1110	1067	1074	1084	989	987	967	938	871	723	670	686
» » » fødeafdelingerne	158	160	156	147	172	154	143	155	152	161	159	153	139
Militærhospitalet	632	633	624	602	629	547	570	599	590	582	522	481	497

Tabel 5. Oversigt over sygelighed af de vigtigste nyanmeldte epidemiske sygdomme i København Nr. 28 - 1953
 Morbidité par les maladies épidémiques principales. (Chiffres provisoires).

Foreløbig opgørelse	Febris typh.	Febris parat.	Menigitis cerebro-spin. epidem.	Polio-myelitis ant. acuta	Scarlatina	Morbilli	Rubeolae	Variellae	Pertussis	Parotitis epid.	Influenza	Angina tons.	Tracheo-bronch.	Pneumonia (21+22)	Gastro-enteritis	Hepatitis epid. ac.
1957																
24/2 - 2/3	—	1	—	—	9	89	50	89	142	100	418	494	164	104	109	15
3/3 - 9/3	—	—	—	—	16	59	54	86	147	107	748	495	133	125	128	17
10/3 - 16/3	—	—	—	—	13	54	59	85	195	101	1998	671	225	145	111	15
17/3 - 23/3	—	—	—	—	12	52	52	80	142	97	3716	566	228	208	91	12
24/3 - 30/3	—	—	—	—	19	63	50	98	124	92	4026	523	193	175	111	24
8/4 - 6/5	—	—	—	—	8	38	34	78	90	81	2736	399	157	185	95	13
7/4 - 18/4	—	—	—	—	13	62	40	61	72	77	1619	393	130	137	96	16
14/4 - 20/4	—	—	—	—	4	30	26	36	37	42	727	243	88	88	68	2
21/4 - 27/4	—	—	2	—	12	53	37	63	67	65	666	357	95	83	69	12
28/4 - 4/5	—	—	—	—	4	61	34	61	74	51	394	397	99	86	86	11
5/5 - 11/5	—	—	—	—	11	71	29	53	76	49	387	433	105	83	62	14
12/5 - 18/5	—	—	—	—	10	73	32	67	100	81	269	341	74	73	70	5
19/5 - 25/5	—	—	—	—	8	134	32	60	87	60	253	406	91	69	74	3
26/5 - 1/6	—	—	—	—	2	91	28	54	95	52	204	301	74	49	63	4
2/6 - 8/6	—	—	1	—	2	60	28	37	60	55	167	338	82	49	58	4
9/6 - 15/6	—	—	—	—	3	57	19	39	45	41	144	323	68	54	99	7
16/6 - 22/6	—	—	—	—	5	73	21	46	86	53	171	312	53	37	98	6
23/6 - 29/6	—	—	—	—	5	35	19	20	56	27	127	318	41	52	67	4
30/6 - 6/7	—	—	—	—	—	40	19	18	49	11	113	361	44	35	68	4
7/7 - 13/7	—	—	—	—	3	22	13	18	33	23	87	294	31	38	60	5
14/7 - 20/7	—	—	—	—	1	27	12	17	35	27	113	276	36	28	64	10
21/7 - 27/7	—	—	2	—	4	34	12	7	54	15	146	257	27	24	76	9
28/7 - 3/8	2	—	—	—	2	32	10	12	50	24	127	315	30	32	52	9
4/8 - 10/8	—	—	—	—	2	29	6	25	51	19	126	387	35	34	87	4
11/8 - 17/8	1	—	—	—	3	23	11	19	34	24	222	380	34	37	83	12
18/8 - 24/8	—	—	—	—	6	18	12	20	46	24	260	459	54	49	90	10
25/8 - 31/8	—	1	—	—	2	23	12	11	45	23	342	489	65	42	79	9
1/9 - 7/9	—	—	—	—	6	12	21	18	51	21	452	524	93	62	111	10
8/9 - 14/9	—	—	—	—	6	17	12	17	42	26	588	523	117	59	111	11
15/9 - 21/9	—	—	—	—	11	25	29	17	49	23	710	538	126	73	87	15
22/9 - 28/9	—	—	—	—	12	28	27	15	52	29	1008	537	145	81	101	12
29/9 - 5/10	—	—	—	—	8	35	15	28	39	36	1668	588	142	97	116	8
6/10 - 12/10	—	—	—	—	7	24	14	19	45	37	4133	482	127	102	103	11
13/10 - 19/10	—	—	1	—	7	42	12	37	44	38	7045	474	149	148	65	6
20/10 - 26/10	—	—	—	—	8	44	14	27	41	39	7738	444	186	191	90	13
27/10 - 2/11	—	—	—	—	13	56	18	33	43	32	8369	479	166	201	71	10
3/11 - 9/11	—	—	1	—	11	59	10	15	33	19	7266	468	154	218	60	6
10/11 - 16/11	—	—	—	—	12	57	17	16	34	41	5027	420	155	194	76	3
17/11 - 23/11	—	—	—	—	9	51	8	13	33	30	4047	459	142	185	48	9
24/11 - 30/11	—	—	—	—	9	51	9	17	30	23	2990	423	174	163	40	8
1/12 - 7/12	—	—	—	—	15	89	15	21	35	32	2421	459	143	159	58	9
8/12 - 14/12	—	—	—	—	6	74	8	18	42	20	1634	530	136	144	51	8
15/12 - 21/12	—	—	—	—	11	76	9	19	37	18	1344	406	108	127	43	10
22/12 - 28/12	—	—	—	—	2	68	10	27	18	16	1117	323	123	114	64	3
1958																
29/12 - 4/1	—	—	2	—	1	138	7	24	34	33	1143	416	179	158	78	11
5/1 - 11/1	—	—	—	—	6	137	18	25	28	39	1323	508	214	184	80	6
12/1 - 18/1	—	—	—	—	5	135	18	30	33	36	1406	538	199	152	97	16
19/1 - 25/1	—	—	1	—	5	156	26	37	31	42	1144	514	181	155	104	6
26/1 - 1/2	—	—	—	—	13	172	23	36	27	59	970	490	175	152	144	9
2/2 - 8/2	—	—	—	—	5	195	13	38	19	39	974	496	175	155	140	14
9/2 - 15/2	—	—	—	—	11	205	14	63	29	63	944	486	175	115	146	6
16/2 - 22/2	—	—	—	—	7	207	20	67	39	45	980	451	173	141	139	21
23/2 - 1/3	—	—	1	—	6	219	28	45	35	68	904	566	171	154	201	6
2/3 - 8/3	—	—	—	—	7	228	11	63	31	53	825	491	183	111	129	10
9/3 - 15/3	—	—	—	—	6	252	29	63	27	71	797	506	166	146	169	7
16/3 - 22/3	—	—	—	—	5	236	17	58	26	43	715	512	177	130	131	7
23/3 - 29/3	—	—	1	—	7	252	22	43	31	58	688	513	162	112	120	8
30/3 - 5/4	—	—	—	—	6	153	14	30	16	25	371	309	88	70	56	8
6/4 - 12/4	—	—	—	—	2	217	23	44	25	46	559	407	153	131	111	10
13/4 - 19/4	—	—	—	—	11	213	15	51	27	59	532	434	164	101	104	9
20/4 - 26/4	—	—	—	—	13	218	21	71	33	55	518	420	90	97	121	7
27/4 - 3/5	—	—	1	—	5	158	15	43	23	49	372	368	91	85	54	7
4/5 - 10/5	—	—	—	—	3	200	15	50	26	33	373	457	97	77	81	5
11/5 - 17/5	—	—	—	—	13	147	30	46	22	38	341	424	78	73	59	3
18/5 - 24/5	1	—	1	—	3	136	17	38	15	29	279	344	83	72	55	6
25/5 - 31/5	—	—	2	—	4	140	20	50	17	28	238	391	61	83	51	6
1/6 - 7/6	—	—	—	—	3	108	14	44	10	21	218	369	70	64	52	6
8/6 - 14/6	—	—	1	—	4	124	10	60	24	31	220	400	82	57	67	5
15/6 - 21/6	—	—	—	—	2	87	22	30	11	20	206	330	70	65	68	7
22/6 - 28/6	—	—	2	—	4	71	11	37	3	16	194	368	81	49	50	13
29/6 - 5/7	—	—	—	—	4	54	12	20	14	16	116	281	48	59	60	5
6/7 - 12/7	—	—	—	1	1	42	13	39	11	7	96	270	38	24	62	4

Febris typh.	Febris parat.	Menigitis cerebro-spin. epidem.	Polio-myelitis ant. acuta	Scarlatina	Morbilli	Rubeolae	Variellae	Pertussis	Parotitis epid.	Influenza	Angina tons.	Tracheo-bronch.	Pneumonia (21+22)	Gastro-enteritis	Hepatitis epid. ac.
--------------	---------------	---------------------------------	---------------------------	------------	----------	----------	-----------	-----------	-----------------	-----------	--------------	-----------------	-------------------	------------------	---------------------

Tab. 6. Ugens (⁶/₇—¹²/₇) dødsfald fordelt på dødsårsager og aldersklasser.

Dødsårsag (International statistical classification of diseases, injuries, and causes of death. Abbreviated list of 50 causes for tabulation of mortality. 1948.)	Alder								Ialt	mænd	kvinder	Året 1957 (foreløbige tal)		Den tilsvarende uge i			
	Under 1 år		15-64 år		65 år og derover		mænd	kvinder				mænd	kvinder	1956	1957		
	i ægteskab	uden for ægteskab	mænd	kvinder	mænd	kvinder											
	1-4 år	5-14 år															
B 1 Tuberculosis systemae respiratoriae						1	1	2	1	1	42	28	2	1			
B 2 Tuberculosis aliorum organorum											5	3					
B 3 Syphilis											14	9					
B 4 Febris typhoidea (excl. febris paratyphoidea B 17 a)																	
B 6 Dysenteria (incl. »paradysenteria«)																	
B 7 Scarlatina et tonsillitis acuta (streptococcus)																	
B 8 Diphtheria																	
B 9 Pertussis											3	2					
B 10 Meningitis purulenta (meningococcus) et infect. mening.													2				
B 12 Poliomyelitis anterior acuta													1				
B 14 Morbilli																	
B 16 Malaria																	
B 17 a Febris paratyphoidea											6	8					
B 17 Alii morbi infectiosi et parasitici						6	8	12	9	35	18	17	1010	992	31	40	
B 18 Neoplasma malignum							1			1		1	50	38	2	2	
B 19 Neoplasma benignum et neoplasma (typus incertus)								1		1			25	41	3	4	
B 20 Diabetes mellitus									1	1			11	17			
B 21 Anaemia (typi varii)									6	6			278	371	18	9	
B 22 Laesiones vascul. syst. cerebrospin. (incl. apopl. cer.)						2	1	6	6	15	8	7	13	6			
B 23 Meningitis non meningococcica						1				1	1		1				
B 24 Febris rheumatica (incl. morbus cordis rheum. acutus)													19	47			
B 25 Morbus cordis rheumaticus chronicus													1048	818	17	21	
B 26 Morbus cordis arterioscleroticus et degenerativus						4	2	8	14	28	12	16	319	265	10	4	
B 27 Alii morbi cordis						4		4	7	15	8	7	50	71	6	5	
B 28 Hypertensio arterialis + morb. cord. (incl. nephroscl.)									1	1			13	24			
B 29 Hypertensio arterialis (incl. nephrosclerosis)						1				1	1		14	22			
B 30 Influenza (incl. complicationes variae)									1	1	2	1	1	58	44		3
B 31 Pneumonia (typi varii)									1	1	1	1	53	40		2	
B 32 Bronchitis									1	1	2	1	1	47	19	2	2
B 33 Ulcus duodeni et ulcus ventriculi									1	1	2	1	1	15	11		1
B 34 Appendicitis										3	3		3	13	23		
B 35 Hernia, ileus etc.													3	15			
B 36 Gastritis, enteritis, colitis (excl. neonatorum B 43)													69	61	1	3	
B 37 Cirrhosis hepatis							1	2		3	2	1	15	17	1	1	
B 38 Nephritis, nephrosis (excl. nephroscler. B 28, B 29)													69		1	1	
B 39 Hyperplasia prostatae														6	1		
B 40 Morbi et complicationes graviditatis, partus et puerp.													75	46	3		
B 41 Malformatio congenita									2	1	1		120	96	5		
B 42 Laesiones int. part. asph. neonat. atelect. pulm. neonat.	1									1	1				1		
B 43 Morbi infect. neonat. (incl. diarrhoea, gastroent.)																	
B 44 Alii morbi neonatorum													2	2		1	
B 45 Senilitas, causa mort. ignota, causa mort. male defin.									1	1		1	63	100		6	
B 46 Alii morbi (non nom. B 1—B 45 descript.)						1	2	5	8	16	6	10	248	298	14	3	
BE 47 Accidentia vehiculi motoris						1	1			2	1	1	86	35	7		
BE 48 Aliae accidentiae						4	1	2	5	11	6	5	162	133	3	5	
BE 49 Suicidium, laesio auto-inflicta						6	5			11	6	5	189	101	5	5	
BE 50 Homicidium, impetus, laesio in bello, execut. leg.													5	5			
Summa	3					30	21	44	58	156	76	80	4213	3817	133	119	

Tabel 7. Ugens (⁶/₇—¹²/₇) vejrforhold efter observationer ved Meteorologisk Institut. Observations météorologiques.

	Lufttrykket ved havets overflade mm	Lufttemperatur				Døgnet nedbør mm	Fugtighedsgrad %	Antal solskins-timer
		Max. C°	Min. C°	Middel C°	Døgnet normal C°			
Søndag den 6.	760,5	22,7	14,6	18,6	16,1	0,0	83	7
Mandag — 7.	764,8	23,0	15,6	18,8	16,1	0,0	80	9
Tirsdag — 8.	764,2	24,5	16,3	19,4	16,2	0,0	82	9 ³ / ₄
Onsdag — 9.	759,6	25,5	14,7	19,6	16,3	0,0	80	12 ¹ / ₂
Torsdag — 10.	759,9	23,5	10,8	16,9	16,3	0,0	72	10 ¹ / ₂
Fredag — 11.	761,7	21,3	10,4	16,0	16,4	0,0	78	11 ¹ / ₂
Lørdag — 12.	757,1	22,4	12,1	16,9	16,4	0,0	88	8

UGENTLIG OVERSIGT

over

fødsler, sygdomme og dødsfald

i

KØBENHAVN

Bulletin hebdomadaire de statistique démographique et médicale

de la ville de

Copenhague.

Offentliggjort af Københavns stadslægge ifølge kommunalbestyrelsens foranstaltning.

Nr. 29 - 1958

Fra søndag d. 13. juli 1958 til lørdag d. 19. juli 1958 begge dage incl.

83. årgang

Middelfolketallet (population moyenne) for 1956: 747.900 personer.

Fødselshyppigheden (natalité) 13,1

Dødeligheden (mortalité) 10,3 } pr. 1000 indbyggere i 1956.

Ægteskabshyppigheden (nuptialité) 9,6

Børnedødeligheden (mortalité infantile) 24,7 pr. 1000 levendefødte i 1956.

Tab. 1. Ugens fødsler og dødsfald m. m. Naissances, décès etc. de la semaine.

	Levendefødte Nés vivants.			Dødfødte Morts-nés			Dødsfald efter alder (dødfødte ikke medregnede). Décès (Morts-nés excl.)									Deraf døde i institutioner Décès dans institut.	Døde hjemmehør. Décès domiciliés	
	i ægteskab légit.	udenf. ægteskab illégit.	Ialt total	i ægteskab légit.	udenf. ægteskab illégit.	Ialt total	0-1 år		1-4 år	5-14 år	15-44 år	45-64 år	65-79 år	80- år	Ialt		i København à Copenhague	uden for København hors de Copenh.
							i ægteskab légit.	uf. ægteskab illégit.										
Mandk. Masc...	107	27	134	3	1	4	3	—	—	—	10	18	24	14	69	48	58	11
Kvindek. Fémm..	106	14	120	3	—	3	6	—	—	—	4	9	28	17	64	45	58	6
Ialt Total	213	41	254	6	1	7	9	—	—	—	14	27	52	31	133	93	116	17

Ægteskaber Mariages: 125.

Tab. 2. Fødsler, dødsfald m. m. Naissance, décès etc. (Chiffres provisoires) 1956, 1957 og 1958

Foreløbig opgørelse	Ægteskaber Mariages	Lev. fødte Nés vivants		Dødfødte Morts-nés	Dødsfald Décès (mort-nés excl.)			Døde af Décès par								
		Ialt Total	udenf. ægteskab illégitimes		Ialt Total	0-1 år		1-4 år	Lungesyg. Tuberc. pulmon. B 1	Kræft Maladies cancéreuses B 18	Epidem. sygd. Maladies épidém. B3-17, B30	Hjertesyg. Maladies coeur B25-28	Ulykkes-tilfælde Accident BE47, BE48	Selvmord Suicid. BE49	Øvrige Autres B2,19-24, 29, 31-46, 50	
						i ægteskab légit.	uf. ægteskab illégit.									
Året 1956....	6740	10862	1744	215	7659	312	65	42	83	1940	56	2447	401	267	2465	
— juli	686	936	142	16	586	33	7	4	7	153	1	165	36	27	197	
— august ..	536	906	141	18	543	20	8	1	6	153	6	176	24	18	160	
— septbr. . .	517	890	137	18	600*	27	4	6	5	158	2	193	29	18	195	
— oktober .	493	846	148	22	678	29	6	2	5	170	3	240	40	16	204	
— november	558	859	153	18**	646	24	13	4	10	169	—	215	36	18	198	
— december	595	900	149	13	681	22	3	2	5	165	7	222	41	24	217	
Året 1957....	6619	10714	1724	199	8030	276	62	57	70	2002	81	2637	416	290	2534	
1957 januar ..	388	923	144	27	717	28	5	6	8	180	4	249	41	24	211	
— februar ..	464	862	145	23	618	22	7	7	7	148	7	212	29	25	190	
— marts ...	626	953	160	16	728	32	1	8	9	163	7	243	41	26	239	
— april	686	887	120	11	717	20	3	5	5	167	3	270	29	29	214	
— maj	544	984	163	15	691	19	5	4	6	165	4	243	31	37	205	
— juni	704	933	158	20	627	28	6	2	3	177	5	196	27	19	200	
— juli	562	869	141	16	580	16	8	3	4	162	3	168	29	24	190	
— august ..	678	832	121	16	560	17	4	6	5	148	1	139	62	25	180	
— septbr. . .	460	911	148	21	634	18	3	3	6	183	3	194	35	19	194	
— oktober .	475	843	142	9	679	20	5	4	4	181	10	224	27	24	209	
— november	508	833	139	12	728	25	10	5	8	170	15	250	36	15	234	
— december	524	884	143	13	751	31	5	4	5	158	19	249	29	23	268	
1958 januar ..	354	981	157	22	827	21	7	6	7	168	6	310	31	33	272	
— februar ..	382	864	126	19	663	28	5	8	10	134	5	233	32	22	227	
— marts ...	498	1029	168	16	729	22	1	5	7	158	3	259	34	23	246	
— april	626	1105	173	22	700	25	8	1	9	160	3	236	30	23	239	
— maj	611	1100	202	13	685	26	3	3	8	160	2	244	32	28	211	
— juni	547	1067	146	17	641	27	3	8	6	165	4	215	39	19	193	

*) Yderligere er et barn under 1 år af ubestemmeligt køn registreret.

***) Yderligere er et dødfødt barn af ubestemmeligt køn registreret.

Tab. 3. Fra 224 praktiserende læger er i beretningsugen anmeldt følgende 584 nye tilfælde i København; fra Frederiksberg og Københavns amt er anmeldt 822 nye tilfælde i beretningsugen.
 Cas de maladies épidémiques et contagieuses de la semaine déclarés par les médecins — (Déclaration obligatoire).

Morbi epidemici.	Copenhagen								Comm. voisines					
	Alder — Age						Ialt Total	Indlagte på hospital		Frederiksberg	Københavns amts nordre lægekræds	Københavns amts søndre lægekræds	Indlagte på hospital	
	Fra 0—1 år	Fra 1—4 år	Fra 5—14 år	Fra 15—64 år		65 år og derover		Ialt	Deraf på Militær hosp.					
				Mænd	Kvinder	Mænd	Kvinder							
1. Febris typhoidea	—	—	—	—	—	—	—	—	—	—	—	—	—	1
2. » paratyphoidea	—	—	—	—	—	—	—	—	—	—	—	—	—	2
3. Meningit. cerebrospin. epidem.	—	—	—	—	—	—	—	—	—	—	—	—	—	3
4. Poliomy. ant. ac. paralytica	—	—	—	—	—	—	—	—	—	—	—	—	—	4
5. » » aparalytica	—	—	1	—	—	—	1	1	—	—	—	—	—	5
6. Encephalitis epidem. acuta	—	—	—	—	—	—	—	—	—	—	—	—	—	6
7. Dysenteria (paradysenteria)	—	—	—	—	—	—	—	—	—	—	—	—	—	7
8. Malaria, opstået i Danmark	—	—	—	—	—	—	—	—	—	—	—	—	—	8
9. » » udenf. Danm.	—	—	—	—	—	—	—	—	—	—	—	—	—	9
10. Diphtheria	—	—	—	—	—	—	—	—	—	—	—	—	—	10
11. Scarlatina	—	2	1	—	—	—	—	3	—	—	2	—	—	11
12. Sepsis puerperalis post abortum	—	—	—	—	—	—	—	—	—	—	—	—	—	12
13. » » » partum	—	—	—	—	—	—	—	—	—	—	—	—	—	13
14. Pemphigus neonat.	1	—	—	—	—	—	—	1	1	—	—	—	—	14
15. Tetanus neonat.	—	—	—	—	—	—	—	—	—	—	—	—	—	15
16. Morbilli	—	14	12	—	—	—	—	26	3	—	6	20	22	16
17. Rubeolae	1	4	—	—	—	—	—	5	—	—	5	3	—	17
18. Varicellae	—	8	9	—	—	—	—	17	2	—	1	5	17	18
19. Pertussis	—	2	3	—	—	—	—	5	—	—	3	8	6	19
20. Parotitis epidemica	—	1	6	—	—	—	—	7	—	—	3	2	—	20
21. Influenza	1	9	11	36	27	3	2	89	1	1	19	46	69	21
22. Angina tonsillaris	2	38	62	73	68	1	2	246	14	6	40	180	155	22
23. Tracheo-bronchitis	1	2	6	5	4	2	2	22	3	—	16	14	14	23
24. Bronchopneum. et bronchit. capill.	1	2	2	3	6	9	4	27	23	1	6	16	13	24
25. Pneumonia crouposa	—	—	—	—	—	1	—	1	—	—	—	2	1	25
26. Gastro-enteritis ac. infect.	2	12	11	7	12	2	3	49	22	—	6	74	38	26
27. Hepatitis epidemica acuta	—	—	1	1	2	—	1	5	2	—	3	5	—	27
28. Febris rheumatica	—	—	1	—	—	1	—	2	1	—	—	—	—	28
29. Erysipelas	—	—	—	1	1	1	—	3	1	1	1	1	3	29
30. » a. Febris undulans	—	—	—	—	—	—	—	—	—	—	—	—	—	30
31. » b. Myalgia epid.	—	—	—	—	—	—	—	—	—	—	—	—	—	31
32. » c. Ornithose	—	—	—	—	—	—	—	—	—	—	—	—	—	32
Sum	9	94	126	126	120	20	14	509	74	9	106	378	343	13
27. Gonorrh., ikke tidl. diagnostic.	1	—	—	47	17	—	—	65	10	4	3	1	1	27
28. Ulcus venereum » » »	—	—	—	—	—	—	—	—	—	—	—	—	—	28
29. Syphilis acquisita, friske tilfælde	—	—	—	—	1	—	—	1	—	—	—	—	—	29
30. Syphilis congenit., ikke tidl. diagn.	—	—	—	—	—	—	—	—	—	—	—	—	—	30
31. Lymphogranuloma inguinale	—	—	—	—	—	—	—	—	—	—	—	—	—	31
32. Delirium tremens	—	—	—	1	—	—	—	1	1	—	—	—	—	32
33. Scabies	—	3	—	3	2	—	—	8	—	—	—	—	—	33
Ialt Total	10	97	126	177	140	20	14	584	85	13	109	379	344	13

Tab. 4. Patienter i stadens hospitaler. Malades dans les hôpitaux de la ville.

	1958													
	26. april	3. maj	10. maj	17. maj	24. maj	31. maj	7. juni	14. juni	21. juni	28. juni	5. juli	12. juli	19. juli	
Kommunale hospitaler Hôpitaux municipaux														
Kommunehospitalet	1059	995	1031	1030	921	940	918	900	880	893	858	843	846	
Øresundshospitalet	290	285	297	298	268	287	284	277	261	267	251	246	239	
Blegdamshospitalet	430	397	394	389	384	362	356	326	332	339	342	317	299	
Rudolph Berghs hospital	145	158	122	121	131	132	156	149	135	109	112	106	102	
Sundby hospital	433	411	401	423	384	398	396	360	357	317	305	302	287	
Bispebjerg hospital	1198	1105	1136	1096	1027	1109	1087	1047	958	865	873	814	809	
Børnehospitalet på Fuglebakken	129	113	125	129	114	118	105	106	113	106	99	101	96	
Hospitalet på Forchammersvej	77	77	69	76	65	75	73	57	78	63	59	52	58	
Balders hospital	66	69	65	63	61	59	58	63	63	60	59	66	61	
Sønderbro hospital	192	190	195	186	172	166	145	155	150	144	143	145	138	
Ialt	4019	3778	3835	3811	3525	3646	3578	3440	3327	3163	3101	2992	2955	
Private hospitaler Hôpitaux privés														
Dronning Louises børnehospital	145	145	154	149	135	126	118	116	120	119	110	110	100	
St. Josephs hospital	334	340	341	330	328	325	306	337	320	323	306	313	322	
St. Elisabeths hospital	150	145	149	145	142	146	149	152	154	141	127	104	103	
Finseninstituttet og Radiumstationen	294	295	292	295	259	284	288	285	229	196	206	200	188	
Ortopædisk hospital	189	189	190	200	172	154	147	149	144	129	142	139	124	
Ialt	1112	1114	1126	1119	1036	1035	1008	1039	967	908	891	866	837	
Statshospitaler Hôpitaux de l'État														
Rigshospitalet, sygeafdelingerne	1110	1067	1074	1084	989	987	987	958	871	728	670	686	677	
» fødeafdelingerne	160	156	147	172	154	143	155	152	160	159	158	139	157	
Militærhospitalet	633	624	602	629	547	570	599	590	582	522	481	497	496	
Ialt	1903	1847	1823	1885	1690	1700	1741	1700	1613	1409	1309	1322	1330	

Tabel 5. Oversigt over sygelighed af de vigtigste nyanmeldte epidemiske sygdomme i København Nr. 29 -1958
 Morbidité par les maladies épidémiques principales. (Chiffres provisoires).

Foreløbig opgørelse	Febris typh.	Febris parat.	Menigitis cerebrospin. epidem.	Polio-myelitis ant. acuta	Scarlatina	Morbilli	Rubeolae	Variellae	Pertussis	Parotitis epid.	Influenza	Angina tons.	Tracheo-bronch.	Pneumonia (21+22)	Gastro-enteritis	Hepatitis epid. ac.
1957																
8/3 — 9/3	—	—	—	—	16	59	54	86	147	107	748	495	133	125	128	17
10/3 — 16/3	—	—	—	—	13	54	59	85	195	101	1998	671	225	145	111	15
17/3 — 23/3	—	—	—	—	12	52	52	80	142	97	3716	566	228	208	91	12
24/3 — 30/3	—	—	—	—	19	63	50	98	124	92	4026	523	193	175	111	24
31/3 — 6/4	—	—	—	—	8	38	34	78	90	81	2736	399	157	185	95	13
7/4 — 13/4	—	—	—	—	13	62	40	61	72	77	1619	393	130	137	96	16
14/4 — 20/4	—	—	—	—	4	30	26	36	37	42	727	243	88	88	68	2
21/4 — 27/4	—	—	2	—	12	53	37	63	67	65	666	357	95	83	69	12
28/4 — 4/5	—	—	—	—	4	61	34	61	74	51	394	397	99	86	86	11
5/5 — 11/5	—	—	—	—	11	71	29	53	76	49	387	433	105	83	62	14
12/5 — 18/5	—	—	—	—	10	73	32	67	100	81	269	341	74	73	70	5
19/5 — 25/5	—	—	—	—	8	134	32	60	87	60	253	406	91	69	74	3
26/5 — 1/6	—	—	—	—	2	91	28	54	95	52	204	301	74	49	63	4
2/6 — 8/6	—	—	1	—	2	60	28	37	60	55	167	338	82	49	58	4
9/6 — 15/6	—	—	—	—	3	57	19	39	45	41	144	323	68	54	99	7
16/6 — 22/6	—	—	—	—	5	73	21	46	86	53	171	312	53	37	98	6
23/6 — 29/6	—	—	—	—	5	35	19	20	56	27	127	318	41	52	67	4
30/6 — 6/7	—	—	—	—	—	40	19	18	49	11	113	361	44	35	68	4
7/7 — 13/7	—	—	—	—	3	22	13	18	33	23	87	294	31	38	60	5
14/7 — 20/7	—	—	—	—	1	27	12	17	35	27	113	276	36	28	64	10
21/7 — 27/7	—	—	2	—	4	34	12	7	54	15	146	257	27	24	76	9
28/7 — 5/8	2	—	—	—	2	32	10	12	50	24	127	315	30	32	52	9
6/8 — 10/8	—	—	—	—	2	29	6	25	51	19	126	387	35	34	87	4
11/8 — 17/8	1	—	—	—	3	23	11	19	34	24	222	380	34	37	83	12
18/8 — 24/8	—	—	—	—	6	18	12	20	46	24	260	459	54	49	90	10
25/8 — 31/8	—	1	—	—	2	23	12	11	45	23	342	489	65	42	79	9
1/9 — 7/9	—	—	—	—	6	12	21	18	51	21	452	524	93	62	111	10
8/9 — 14/9	—	—	—	—	6	17	12	17	42	26	588	523	117	59	111	11
15/9 — 21/9	—	—	—	—	11	25	29	17	49	23	710	538	126	73	87	15
22/9 — 28/9	—	—	—	—	12	28	27	15	52	29	1008	537	145	81	101	12
29/9 — 5/10	—	—	—	—	8	35	15	28	39	36	1668	588	142	97	116	8
6/10 — 12/10	—	—	—	—	7	24	24	19	45	37	4133	482	127	102	103	11
13/10 — 19/10	—	—	1	—	7	42	12	37	44	38	7045	474	149	148	65	6
20/10 — 26/10	—	—	—	—	8	44	14	27	41	39	7738	444	186	191	90	13
27/10 — 2/11	—	—	—	—	13	56	18	33	43	32	8369	479	166	201	71	10
3/11 — 9/11	—	—	1	—	11	59	10	15	33	19	7266	468	154	218	60	6
10/11 — 16/11	—	—	—	—	12	57	17	16	34	41	5027	420	155	194	76	3
17/11 — 23/11	—	—	—	—	9	51	8	13	33	30	4047	459	142	185	48	9
24/11 — 30/11	—	—	—	—	9	51	9	17	30	23	2990	423	174	163	40	8
1/12 — 7/12	—	—	—	—	15	89	15	21	35	32	2421	459	143	159	58	9
8/12 — 14/12	—	—	—	—	6	74	8	18	42	20	1634	530	136	144	51	8
15/12 — 21/12	—	—	—	—	11	76	9	19	37	18	1344	406	108	127	43	10
22/12 — 28/12	—	—	—	—	2	68	10	27	18	16	1117	323	123	114	64	3
1958																
29/12 — 4/1	—	—	2	—	1	138	7	24	34	33	1143	416	179	158	78	11
5/1 — 11/1	—	—	—	—	6	137	18	25	28	39	1323	508	214	184	80	6
12/1 — 18/1	—	—	—	—	5	135	18	30	33	36	1406	538	199	152	97	16
19/1 — 25/1	—	—	1	—	5	156	26	37	31	42	1144	514	181	155	104	6
26/1 — 1/2	—	—	—	—	13	172	23	36	27	59	970	490	175	152	144	9
2/2 — 8/2	—	—	—	—	5	195	13	38	19	39	974	496	175	155	140	14
9/2 — 15/2	—	—	—	—	11	205	14	63	29	63	944	486	175	115	146	6
16/2 — 22/2	—	—	—	—	7	207	20	67	39	45	980	451	173	141	139	21
23/2 — 1/3	—	—	1	—	6	219	28	45	35	68	904	566	171	154	201	6
2/3 — 8/3	—	—	—	—	7	228	11	63	31	53	825	491	183	111	129	10
9/3 — 15/3	—	—	—	—	6	252	29	63	27	71	797	506	166	146	169	7
16/3 — 22/3	—	—	—	—	5	236	17	58	26	43	715	512	177	130	131	7
23/3 — 29/3	—	—	1	—	7	252	22	43	31	58	688	513	162	112	120	8
30/3 — 5/4	—	—	—	—	6	153	14	30	16	25	371	309	88	70	56	8
6/4 — 12/4	—	—	—	—	2	217	23	44	25	46	559	407	153	131	111	10
13/4 — 19/4	—	—	—	—	11	213	15	51	27	59	532	434	164	101	104	9
20/4 — 26/4	—	—	—	—	13	218	21	71	33	55	518	420	90	97	121	7
27/4 — 3/5	—	—	1	—	5	158	15	43	23	49	372	368	91	85	54	7
4/5 — 10/5	—	—	—	—	3	200	15	50	26	33	373	457	97	77	81	5
11/5 — 17/5	1	—	1	—	13	147	30	46	22	38	341	424	78	73	59	3
18/5 — 24/5	—	—	2	—	3	136	17	38	15	29	279	344	83	72	55	6
25/5 — 31/5	—	—	1	—	4	140	20	50	17	28	238	391	61	83	51	6
1/6 — 7/6	—	—	—	—	3	108	14	44	10	21	218	369	70	64	52	6
8/6 — 14/6	—	—	1	—	4	124	10	60	24	31	220	400	82	57	67	5
15/6 — 21/6	—	—	2	—	2	87	22	30	11	20	206	330	70	65	68	7
22/6 — 28/6	—	—	—	—	4	71	11	37	3	16	194	368	81	49	50	13
29/6 — 5/7	—	—	—	1	4	54	12	20	14	16	116	281	48	59	60	5
6/7 — 12/7	—	—	—	—	1	42	13	39	11	7	96	270	38	24	62	4
13/7 — 19/7	—	—	—	1	3	26	5	17	5	7	89	246	22	28	49	5

Tab. 6. Ugens (13/7-19/7) dødsfald fordelt på dødsårsager og aldersklasser.

Dødsårsag (International statistical classification of diseases, injuries, and causes of death. Abbreviated list of 50 causes for tabulation of mortality. 1948.)	Alder								Ialt	mænd	kvinder	Året 1957 (foreløbige tal)		Den tilsvarende uge i			
	Under 1 år		1-4 år	15-64 år		65 år og derover		mænd				kvinder	mænd	kvinder	1956	1957	
	i ægteskab	uden for ægteskab		mænd	kvinder	mænd	kvinder										
			1-4 år					5-14 år				mænd	kvinder				
B 1 Tuberculosis systemae respiratoriae							1	1		1	42	28	2				
B 2 Tuberculosis aliorum organorum											5	3					
B 3 Syphilis											14	9					
B 4 Febris typhoidea (excl. febris paratyphoidea B 17 a)																	
B 6 Dysenteria (incl. »paradysenteria«)																	
B 7 Scarlatina et tonsillitis acuta (streptococcus)																	
B 8 Diphtheria											3	2					
B 9 Pertussis																	
B 10 Meningitis purulenta (meningococcus) et infect. mening.												2					
B 12 Poliomyelitis anterior acuta												1					
B 14 Morbilli																	
B 16 Malaria																	
B 17 a Febris paratyphoidea											6	8					
B 17 Alii morbi infectiosi et parasitici																	
B 18 Neoplasma malignum							5	3	14	14	36	19	17	1010	992	42	38
B 19 Neoplasma benignum et neoplasma (typus incertus)											50	38				1	
B 20 Diabetes mellitus											25	41	3			1	
B 21 Anaemia (typi varii)											11	17					
B 22 Laesiones vascul. syst. cerebrospin. (incl. apopl. cer.)							3	1	1	3	8	4	4	278	371	12	13
B 23 Meningitis non meningococcica											13	6					
B 24 Febris rheumatica (incl. morbus cordis rheum. acutus)											1						
B 25 Morbus cordis rheumaticus chronicus											19	47	1			2	
B 26 Morbus cordis arterioscleroticus et degenerativus							8	1	8	13	30	16	14	1048	818	32	25
B 27 Alii morbi cordis							1	1	5	6	13	6	7	319	265	5	14
B 28 Hypertensio arterialis + morb. cord. (incl. nephroscl.)							1				1	1		50	71	2	2
B 29 Hypertensio arterialis (incl. nephrosclerosis)											13	24		13	24		1
B 30 Influenza (incl. complicationes variae)											14	22		14	22		
B 31 Pneumonia (typi varii)											58	44		58	44		1
B 32 Bronchitis											44			44			
B 33 Ulcus duodeni et ulcus ventriculi							1				53	40	1	53	40	1	2
B 34 Appendicitis											47	19		47	19		1
B 35 Hernia, ileus etc.											15	11		15	11		
B 36 Gastritis, enteritis, colitis (excl. neonatorum B 43)											13	23	1	13	23	1	
B 37 Cirrhosis hepatis											3	15		3	15		
B 38 Nephritis, nephrosis (excl. nephroscler. B 28, B 29)											69	61	1	69	61	1	
B 39 Hyperplasia prostatae											15	17	1	15	17	1	
B 40 Morbi et complicationes graviditatis, partus et puerp.											1			1			
B 41 Malformatio congenita	5										5	6		5	6		4
B 42 Laesiones int. part. asph. neonat. atelect. pulm. neonat.	4										75	46	3	75	46	3	4
B 43 Morbi infect. neonat. (incl. diarrhoea, gastroent.)											4	1	3	120	96	6	7
B 44 Alii morbi neonatorum																	
B 45 Senilitas, causa mort. ignota, causa mort. male defin.											2	2		2	2		
BE 46 Alii morbi (non nom. B 1-B 45 descript.)							2	1	3	6	12	5	7	248	298	7	6
BE 47 Accidentia vehiculi motoris											2	1	1	86	35	4	1
BE 48 Aliae accidentiae											2	1	1	162	133	3	7
BE 49 Suicidium, laesio auto-inflicta							5	3			8	5	3	189	101	10	6
BE 50 Homicidium, impetus, laesio in bello, execut. leg.														5	5	2	
Summa	9						28	13	38	45	133	69	64	4213	3817	141	145

Tabel 7. Ugens (13/7-19/7) vejrforhold efter observationer ved Meteorologisk Institut.
Observations météorologiques.

	Lufttrykket ved havets overflade mm	Lufttemperatur				Døgnet normal C°	Døgnet nedbør mm	Fugtighedsgrad %	Antal solskins-timer
		Max. C°	Min. C°	Middel C°	Døgnet normal C°				
Søndag den 13.	752,0	22,8	15,8	18,9	16,4	1,0	71	1/2	
Mandag — 14.	761,6	17,6	11,0	14,5	16,5	2,0	80	3/4	
Tirsdag — 15.	762,3	21,4	9,8	15,5	16,5	—	83	14	
Onsdag — 16.	754,6	16,1	13,2	14,4	16,5	13,0	97	—	
Torsdag — 17.	758,6	16,7	10,4	13,0	16,5	29,4	96	—	
Fredag — 18.	763,9	18,4	10,0	13,6	16,6	1,2	85	5	
Lørdag — 19.	761,5	20,4	10,0	15,6	16,6	—	85	15	

UGENTLIG OVERSIGT

over

fødsler, sygdomme og dødsfald

i

KØBENHAVN

Bulletin hebdomadaire de statistique démographique et médicale

de la ville de

Copenhague.

Offentliggjort af Københavns stadslægge ifølge kommunalbestyrelsens foranstaltning.

Nr. 30 - 1958

Fra søndag d. 20. juli 1958 til lørdag d. 26. juli 1958 begge dage incl.

83. årgang

Middelfolketallet (population moyenne) for 1956: 747.900 personer.

Fødselshyppigheden (natalité) 13,1

Dødeligheden (mortalité) 10,3 } pr. 1000 indbyggere i 1956.

Ægteskabshyppigheden (nuptialité) 9,6

Børnedødeligheden (mortalité infantile) 24,7 pr. 1000 levendefødte i 1956.

Tab. 1. Ugens fødsler og dødsfald m. m. Naissances, décès etc. de la semaine.

	Levendefødte Nés vivants.			Dødfødte Morts-nés			Dødsfald efter alder (dødfødte ikke medregnede). Décès (Morts-nés excl.)										Deraf døde i institutioner Décès dans institut.	Døde hjemmehør. Décès domiciliés	
	i ægte-skab légit.	udenf. ægte-skab illég.	Ialt total	i ægte-skab légit.	udenf. ægte-skab illég.	Ialt total	0-1 år		1-4 år	5-14 år	15-44 år	45-64 år	65-79 år	80- år	Ialt	i Køben-havn à Copen-hague		uden for Københ. hors de Copenh.	
							i ægte-skab légit.	uf. ægte-skab illég.											
Mandk. Masc...	89	18	107	1	—	1	4	—	—	—	5	22	23	10	64	47	58	6	
Kvindek. Fé.m..	100	18	118	6	—	6	8	1	—	—	6	13	21	12	61	49	54	7	
Ialt Total	189	36	225	7	—	7	12	1	—	—	11	35	44	22	125	96	112	13	

Ægteskaber Mariages: 116.

Tab. 2. Fødsler, dødsfald m. m. Naissance, décès etc. (Chiffres provisoires) 1956, 1957 og 1958

Foreløbig opgørelse	Ægte-ska-ber Mari-ages	Lev. fødte Nés vivants		Død-fødte Morts-nés	Dødsfald Décès (mort-nés excl.)			Døde af Décès par							
		Ialt Total	udenf. ægte-skab illégitimes		Ialt Total	0-1 år		1-4 år	Lunge-tuberk. Tuberc. pulmon. B 1	Kræft Maladies cancér-reuses B 18	Epidem.-sygd. Maladies épidém. B3-17, B30	Hjerte-sygd. Maladies coeur B25-28	Ulykkes-tilfælde Accident. BE47, BE48	Selvmord Suicid. BE49	Øvrige Autres B2, 19-24, 29, 31-46, 50
						i ægte-skab légit.	uf. ægte-skab illégit.								
Året 1956....	6740	10862	1744	215	7659	312	65	42	83	1940	56	2447	401	267	2465
— juli	686	936	142	16	586	33	7	4	7	153	1	165	36	27	197
— august ..	536	906	141	18	543	20	8	1	6	153	6	176	24	18	160
— septbr. ...	517	890	137	18	600*	27	4	6	5	158	2	193	29	18	195
— oktober ..	493	846	148	22	678	29	6	2	5	170	3	240	40	16	204
— november ..	558	859	153	18**	646	24	13	4	10	169	—	215	36	18	198
— december ..	595	900	149	13	681	22	3	2	5	165	7	222	41	24	217
Året 1957....	6619	10714	1724	199	8030	276	62	57	70	2002	81	2637	416	290	2534
1957 januar ..	388	923	144	27	717	28	5	6	8	180	4	249	41	24	211
— februar ..	464	862	145	23	618	22	7	7	7	148	7	212	29	25	190
— marts ...	626	953	160	16	728	32	1	8	9	163	7	243	41	26	239
— april	686	887	120	11	717	20	3	5	5	167	3	270	29	29	214
— maj	544	984	163	15	691	19	5	4	6	165	4	243	31	37	205
— juni	704	933	158	20	627	28	6	2	3	177	5	196	27	19	200
— juli	562	869	141	16	580	16	8	3	4	162	3	168	29	24	190
— august ..	678	832	121	16	560	17	4	6	5	148	1	139	62	25	180
— septbr. ...	460	911	148	21	634	18	3	3	6	183	3	194	35	19	194
— oktober ..	475	843	142	9	679	20	5	4	4	181	10	224	27	24	209
— november ..	508	833	139	12	728	25	10	5	8	170	15	250	36	15	234
— december ..	524	884	143	13	751	31	5	4	5	158	19	249	29	23	268
1958 januar ..	354	981	157	22	827	21	7	6	7	168	6	310	31	33	272
— februar ..	382	864	126	19	663	28	5	8	10	134	5	233	32	22	227
— marts ...	498	1029	168	16	729	22	1	5	7	158	3	259	34	23	246
— april	626	1105	173	22	700	25	8	1	9	160	3	236	30	23	239
— maj	611	1100	202	13	685	26	3	3	8	160	2	244	32	28	211
— juni	547	1067	146	17	641	27	3	8	6	165	4	215	39	19	193

*) Yderligere er et barn under 1 år af ubestemt køn registreret.

***) Yderligere er et dødfødt barn af ubestemt køn registreret.

Tab. 3. Fra 254 praktiserende læger er i beretningsugen anmeldt følgende 753 nye tilfælde i København; fra Frederiksberg og Københavns amt er anmeldt 689 nye tilfælde i beretningsugen.
Cas de maladies épidémiques et contagieuses de la semaine déclarés par les médecins — (Déclaration obligatoire).

Morbi epidemici.	Copenhagen								Comm. voisines						
	Alder — Age							Ialt Total	Indlagte på hospital		Frederiksberg	Københavns amts nordre lægekreds		Københavns amts søndre lægekreds	Indlagte på hospital
	Fra 0—1 år	Fra 1—4 år	Fra 5—14 år	Fra 15—64 år		65 år og derover			Ialt	Deraf på Militær hosp.					
				Mænd	Kvinder	Mænd	Kvinder								
1. Febris typhoidea	—	—	—	—	—	—	—	—	—	—	—	—	—	—	1
2. » paratyphoidea	—	—	—	—	—	—	—	—	—	—	—	—	—	—	2
3. Meningit. cerebrospin. epidem.	—	—	—	—	—	—	—	—	—	—	—	—	—	—	3
4. Poliomy. ant. ac. paralytica	—	—	—	—	—	—	—	—	—	—	—	—	—	—	4
5. » » » aparalytica	—	—	1	—	—	—	—	1	—	—	—	—	—	—	5
6. Encephalitis epidem. acuta	—	—	—	—	—	—	—	—	—	—	—	—	—	—	6
7. Dysenteria (paradysenteria)	—	—	—	—	—	—	—	—	—	—	—	—	—	—	7
8. Malaria, opstået i Danmark	—	—	—	—	—	—	—	—	—	—	—	—	—	—	8
9. » » udenf. Danm.	—	—	—	—	—	—	—	—	—	—	—	—	—	—	9
10. Diphtheria	—	—	—	—	—	—	—	—	—	—	—	—	—	—	10
11. Scarlatina	—	—	1	—	—	—	—	1	—	—	1	—	—	—	11
12. Sepsis puerperalis post abortum	—	—	—	—	—	—	—	—	—	—	—	—	—	—	12
13. » » partum	—	—	—	—	—	—	—	—	—	—	—	—	—	—	13
14. Pemphigus neonat.	—	—	—	—	—	—	—	—	—	—	—	—	—	—	14
15. Tetanus neonat.	—	—	—	—	—	—	—	—	—	—	—	—	—	—	15
16. Morbilli	2	9	8	—	1	—	—	20	2	—	6	15	5	1	16
17. Rubeolae	—	5	—	—	—	—	—	5	—	—	2	3	7	—	17
18. Varicellae	1	7	4	—	—	—	—	12	—	—	—	—	—	—	18
19. Pertussis	2	1	4	—	—	—	—	7	1	—	1	4	5	—	19
20. Parotitis epidemica	—	4	3	1	1	—	—	9	—	—	6	5	2	—	20
21. Influenza	—	4	13	54	46	3	1	121	7	7	16	32	39	—	21
22. Angina tonsillaris	10	49	78	71	81	1	3	293	17	9	37	147	117	1	22
23. Tracheo-bronchitis	1	7	9	12	9	9	3	50	2	—	12	23	15	—	23
24. Bronchopneum. et bronchit. capill.	4	—	7	2	8	11	7	39	15	—	8	10	9	1	24
25. Pneumonia crouposa	—	—	—	2	—	—	—	2	—	—	2	—	1	—	25
26. Gastro-enteritis ac. infect.	5	19	13	15	20	1	—	73	9	—	9	79	37	2	26
27. Hepatitis epidemica acuta	—	—	—	3	3	—	—	6	3	—	—	1	2	—	27
28. Febris rheumatica	—	—	—	—	2	—	—	2	1	—	—	—	—	—	28
29. Erysipelas	—	—	—	—	2	—	—	2	—	—	1	—	—	—	29
30. » a. Febris undulans	—	—	—	—	—	—	—	—	—	—	—	—	—	—	30
31. » b. Myalgia epid.	—	—	—	—	—	—	—	—	—	—	—	—	—	—	31
32. » c. Ornithose	—	—	—	—	—	—	—	—	—	—	—	—	—	—	32
33. Scabies	—	—	—	—	—	—	—	—	—	—	—	—	—	—	33
Sum	25	105	141	160	173	25	15	644	58	16	101	331	250	7	
27. Gonorrh., ikke tidl. diagnostic.	—	—	—	64	35	—	—	99	14	7	4	3	—	—	27
28. Ulcus venereum » » »	—	—	—	1	—	—	—	1	—	—	—	—	—	—	28
29. Syphilis acquisita, friske tilfælde	—	—	—	3	—	—	—	3	1	—	—	—	—	—	29
30. Syphilis congenit., ikke tidl. diagn.	—	—	—	—	—	—	—	—	—	—	—	—	—	—	30
31. Lymphogranuloma inguinale	—	—	—	—	—	—	—	—	—	—	—	—	—	—	31
32. Delirium tremens	—	—	—	1	—	—	—	1	1	—	—	—	—	—	32
33. Scabies	—	—	—	4	1	—	—	5	2	2	—	—	—	—	33
Ialt Total	25	105	141	233	209	25	15	753	76	25	105	334	250	7	

Tab. 4. Patienter i stadens hospitaler. *Malades dans les hôpitaux de la ville.*

	1958												
	3. maj	10. maj	17. maj	24. maj	31. maj	7. juni	14. juni	21. juni	28. juni	5. juli	12. juli	19. juli	26. juli
Kommunale hospitaler Hôpitaux municipaux													
Kommunchospitalet	993	1031	1030	921	940	918	900	880	893	858	843	846	843
Øresundshospitalet	285	297	298	268	287	284	277	261	267	251	246	239	248
Blegdams hospitalet	397	394	389	384	362	356	326	332	339	342	317	299	298
Rudolph Berghs hospital	138	122	121	131	132	156	149	135	109	112	106	102	109
Sundby hospital	411	401	423	384	398	396	360	357	317	305	302	287	307
Bispebjerg hospital	1105	1136	1096	1027	1109	1087	1047	958	865	873	814	809	826
Børnehospitalet på Fuglebakken	113	125	129	114	118	105	106	113	106	99	101	96	106
Hospitalet på Forchammersvej	77	69	76	63	75	73	57	78	63	59	52	58	61
Balders hospital	69	65	63	61	59	58	63	63	60	59	66	61	63
Sønderbro hospital	190	195	186	172	166	145	155	150	144	143	145	138	146
Ialt	3778	3835	3811	3525	3646	3578	3440	3327	3163	3101	2992	2935	3007
Private hospitaler Hôpitaux privés													
Dronning Louises børnehospital	145	154	149	135	126	118	116	120	119	110	110	100	102
St. Josephs hospital	340	341	330	328	325	306	337	320	323	306	313	322	321
St. Elisabeths hospital	145	149	145	142	146	149	152	154	141	127	104	103	97
Finseninstitutet og Radiumstationen	295	292	295	259	284	288	285	229	196	206	200	188	198
Ortopædisk hospital	189	190	200	172	154	147	149	144	129	142	139	124	133
Ialt	1114	1126	1119	1036	1035	1008	1039	967	908	891	866	837	851
Statshospitaler Hôpitaux de l'État													
Rigshospitalet, sygeafdelingerne	1067	1074	1084	989	987	987	958	871	728	670	686	677	591
» » » fødeafdelingerne	156	147	172	154	143	155	152	160	159	158	139	157	144
Militærhospitalet	624	602	629	547	570	599	590	582	522	481	497	496	532
Ialt	1847	1823	1885	1690	1700	1741	1700	1613	1409	1309	1322	1330	1267

Tabel 5. Oversigt over sygelighed af de vigtigste nyanmeldte epidemiske sygdomme i København Nr.30 —1958
 Morbidité par les maladies épidémiques principales. (Chiffres provisoires).

Foreløbig opgørelse	Febris typh.	Febris parat.	Menin- gitis cerebro- spin. epidem.	Polio- myeli- tis ant. acuta	Scarla- tina	Mor- billi	Rubeo- lae	Vari- cellae	Pertus- sis	Paro- titis epid.	Influ- enza	Angina tons.	Tra- cheo- bronch.	Pneu- monia (21+22)	Gastro- ente- ritis	Hepa- titis epid. ac.
1957																
10/3 — 16/3	—	—	—	—	13	54	59	85	195	101	1998	671	225	145	111	15
17/3 — 23/3	—	—	—	—	12	52	52	80	142	97	3716	566	228	208	91	12
24/3 — 30/3	—	—	—	—	19	63	50	98	124	92	4026	523	193	175	111	24
31/3 — 6/4	—	—	—	—	8	38	34	78	90	81	2736	399	157	185	95	13
7/4 — 13/4	—	—	—	—	13	62	40	61	72	77	1619	393	130	137	96	16
14/4 — 20/4	—	—	—	—	4	30	26	36	37	42	727	243	88	88	68	2
21/4 — 27/4	—	—	2	—	12	53	37	63	67	65	666	357	95	83	69	12
28/4 — 4/5	—	—	—	—	4	61	34	61	74	51	394	397	99	86	86	11
5/5 — 11/5	—	—	—	—	11	71	29	53	76	49	387	433	105	83	62	14
12/5 — 18/5	—	—	—	—	10	73	32	67	100	81	269	341	74	73	70	5
19/5 — 25/5	—	—	—	—	8	134	32	60	87	60	253	406	91	69	74	3
26/5 — 1/6	—	—	—	—	2	91	28	54	95	52	204	301	74	49	63	4
2/6 — 8/6	—	—	1	—	2	60	28	37	60	55	167	338	82	49	58	4
9/6 — 15/6	—	—	—	—	3	57	19	39	45	41	144	323	68	54	99	7
16/6 — 22/6	—	—	—	—	5	73	21	46	86	53	171	312	53	37	98	6
23/6 — 29/6	—	—	—	—	5	35	19	20	56	27	127	318	41	52	67	4
30/6 — 6/7	—	—	—	—	—	40	19	18	49	11	113	361	44	35	68	4
7/7 — 13/7	—	—	—	—	3	22	13	18	33	23	87	294	31	38	60	5
14/7 — 20/7	—	—	—	—	1	27	12	17	35	27	113	276	36	28	64	10
21/7 — 27/7	—	—	2	—	4	34	12	7	54	15	146	257	27	24	76	9
28/7 — 3/8	2	—	—	—	2	32	10	12	50	24	127	315	30	32	52	9
4/8 — 10/8	—	—	—	—	2	29	6	25	51	19	126	387	35	34	87	4
11/8 — 17/8	1	—	—	—	3	23	11	19	34	24	222	380	34	37	83	12
18/8 — 24/8	—	—	—	—	6	18	12	20	46	24	260	459	54	49	90	10
25/8 — 31/8	—	1	—	—	2	23	12	11	45	23	342	489	65	42	79	9
1/9 — 7/9	—	—	—	—	6	12	21	18	51	21	452	524	93	62	111	10
8/9 — 14/9	—	—	—	—	6	17	12	17	42	26	588	523	117	59	111	11
15/9 — 21/9	—	—	—	—	11	25	29	17	49	23	710	538	126	73	87	15
22/9 — 28/9	—	—	—	—	12	28	27	15	52	29	1008	537	145	81	101	12
29/9 — 5/10	—	—	—	—	8	35	15	28	39	36	1668	588	142	97	116	8
6/10 — 12/10	—	—	—	—	7	24	24	19	45	37	4133	482	127	102	103	11
13/10 — 19/10	—	—	1	—	7	42	12	37	44	38	7045	474	149	148	65	6
20/10 — 26/10	—	—	—	—	8	44	14	27	41	39	7738	444	186	191	90	13
27/10 — 2/11	—	—	—	—	13	56	18	33	43	32	8369	479	166	201	71	10
3/11 — 9/11	—	—	1	—	11	59	10	15	33	19	7266	468	154	218	60	6
10/11 — 16/11	—	—	—	—	12	57	17	16	34	41	5027	420	155	194	76	3
17/11 — 23/11	—	—	—	—	9	51	8	13	33	30	4047	459	142	185	48	9
24/11 — 30/11	—	—	—	—	9	51	9	17	30	23	2990	423	174	163	40	8
1/12 — 7/12	—	—	—	—	15	89	15	21	35	32	2421	459	143	159	58	9
8/12 — 14/12	—	—	—	—	6	74	8	18	42	20	1634	530	136	144	51	8
15/12 — 21/12	—	—	—	—	11	76	9	19	37	18	1344	406	108	127	43	10
22/12 — 28/12	—	—	—	—	2	68	10	27	18	16	1117	323	123	114	64	3
1958																
29/12 — 4/1	—	—	2	—	1	138	7	24	34	33	1143	416	179	158	78	11
5/1 — 11/1	—	—	—	—	6	137	18	25	28	39	1323	508	214	184	80	6
12/1 — 18/1	—	—	—	—	5	135	18	30	33	36	1406	538	199	152	97	16
19/1 — 25/1	—	—	1	—	5	156	26	37	31	42	1144	514	181	155	104	6
26/1 — 1/2	—	—	—	—	13	172	23	36	27	59	970	490	175	152	144	9
2/2 — 8/2	—	—	—	—	5	195	13	38	19	39	974	496	175	155	140	14
9/2 — 15/2	—	—	—	—	11	205	14	63	29	63	944	486	175	115	146	6
16/2 — 22/2	—	—	—	—	7	207	20	67	39	45	980	451	173	141	139	21
23/2 — 1/3	—	—	1	—	6	219	28	45	35	68	904	566	171	154	201	6
2/3 — 8/3	—	—	—	—	7	228	11	63	31	53	825	491	183	111	129	10
9/3 — 15/3	—	—	—	—	6	252	29	63	27	71	797	506	166	146	169	7
16/3 — 22/3	—	—	—	—	5	236	17	58	26	43	715	512	177	130	131	7
23/3 — 29/3	—	—	1	—	7	252	22	43	31	58	688	513	162	112	120	8
30/3 — 5/4	—	—	—	—	6	153	14	30	16	25	371	309	88	70	56	8
6/4 — 12/4	—	—	—	—	2	217	23	44	25	46	559	407	153	131	111	10
13/4 — 19/4	—	—	—	—	11	213	15	51	27	59	532	434	164	101	104	9
20/4 — 26/4	—	—	—	—	13	218	21	71	33	55	518	420	90	97	121	7
27/4 — 3/5	—	—	1	—	5	158	15	43	23	49	372	368	91	85	54	7
4/5 — 10/5	—	—	—	—	3	200	15	50	26	33	373	457	97	77	81	5
11/5 — 17/5	—	—	—	—	13	147	30	46	22	38	341	424	78	73	59	3
18/5 — 24/5	1	—	1	—	3	136	17	38	15	29	279	344	83	72	55	6
25/5 — 31/5	—	—	2	—	4	140	20	50	17	28	238	391	61	83	51	6
1/6 — 7/6	—	—	—	—	3	108	14	44	10	21	218	369	70	64	52	6
8/6 — 14/6	—	—	1	—	4	124	10	60	24	31	220	400	82	57	67	5
15/6 — 21/6	—	—	2	—	2	87	22	30	11	20	206	330	70	65	68	7
22/6 — 28/6	—	—	—	—	4	71	11	37	3	16	194	368	81	49	50	13
29/6 — 5/7	—	—	—	1	4	54	12	20	14	16	116	281	48	59	60	5
6/7 — 12/7	—	—	—	—	1	42	13	39	11	7	96	270	38	24	62	4
13/7 — 19/7	—	—	—	1	3	26	5	17	5	7	89	246	22	28	49	5
20/7 — 26/7	—	—	—	1	1	20	5	12	7	9	121	293	50	41	73	6
	Febris typh.	Febris parat.	Menin- gitis cerebro- spin. epidem.	Polio- myeli- tis ant. acuta	Scarla- tina	Mor- billi	Rubeo- lae	Vari- cellae	Pertus- sis	Paro- titis epid.	Influ- enza	Angina tons.	Tra- cheo- bronch.	Pneu- monia (21+22)	Gastro- ente- ritis	Hepa- titis epid. ac.

Tab. 6. Ugens ^(20/7—26/7) dødsfald fordelt på dødsårsager og aldersklasser.

Dødsårsag <small>(International statistical classification of diseases, injuries, and causes of death. Abbreviated list of 50 causes for tabulation of mortality. 1948.)</small>	Alder								Ialt	mænd	kvinder	Året 1957 (foreløbige tal)		Den tilsvarende uge i		
	Under 1 år		1-4 år	15-64 år		65 år og derover		mænd				kvinder	mænd	kvinder	1956	1957
	i ægteskab	uden for ægteskab		mænd	kvinder	mænd	kvinder									
B 1 Tuberculosis systemae respiratoriae					3				3	3		42	28	1		
B 2 Tuberculosis aliorum organorum												5	3			
B 3 Syphilis												14	9	1		
B 4 Febris typhoidea (excl. febris paratyphoidea B 17 a)																
B 6 Dysenteria (incl. »paradysenteria«)																
B 7 Scarlatina et tonsillitis acuta (streptococcus)																
B 8 Diphtheria												3	2			
B 9 Pertussis																
B 10 Meningitis purulenta (meningococcus) et infect. mening.														2		
B 12 Poliomyelitis anterior acuta														1		
B 14 Morbilli																
B 16 Malaria																
B 17 a Febris paratyphoidea												6	8			
B 17 Alii morbi infectiosi et parasitici																
B 18 Neoplasma malignum					8	7	11	7	33	19	14	1010	992	34	39	
B 19 Neoplasma benignum et neoplasma (typus incertus)												50	38		1	
B 20 Diabetes mellitus												25	41	4	2	
B 21 Anaemia (typi varii)												11	17		1	
B 22 Laesiones vascul. syst. cerebrospin. (incl. apopl. cer.)					1			5	1	7	6	278	371	10	10	
B 23 Meningitis non meningococcica												13	6		1	
B 24 Febris rheumatica (incl. morbus cordis rheum. acutus)												1				
B 25 Morbus cordis rheumaticus chronicus						1						19	47	2	1	
B 26 Morbus cordis arterioscleroticus et degenerativus					4	1	3	11	19	7	12	1048	818	23	31	
B 27 Alii morbi cordis						2	4	1	7	4	3	319	265	10	8	
B 28 Hypertensio arterialis + morb. cord. (incl. nephroscl.)					1		1	2	4	2	2	50	71	3	1	
B 29 Hypertensio arterialis (incl. nephrosclerosis)												13	24			
B 30 Influenza (incl. complicationes variae)												14	22			
B 31 Pneumonia (typi varii)												58	44	1	1	
B 32 Bronchitis												53	40	1	2	
B 33 Ulcus duodeni et ulcus ventriculi					1				1	1		47	19	1	1	
B 34 Appendicitis												15	11	3		
B 35 Hernia, ileus etc.												13	23	1	3	
B 36 Gastritis, enteritis, colitis (excl. neonatorum B 43)												3	15			
B 37 Cirrhosis hepatis						1	1	1	3	2	1	69	61	2	1	
B 38 Nephritis, nephrosis (excl. nephroscler. B 28, B 29)									1	1		15	17	1	1	
B 39 Hyperplasia prostatae												69		1	2	
B 40 Morbi et complicationes graviditatis, partus et puerp.													6			
B 41 Malformatio congenita	2											75	46	1	3	
B 42 Laesiones int. part. asph. neonat. atelect. pulm. neonat.	9	1										120	96	1	3	
B 43 Morbi infect. neonat. (incl. diarrhoea, gastroent.)																
B 44 Alii morbi neonatorum												2	2			
B 45 Senilitas, causa mort. ignota, causa mort. male defin.												63	100	3	2	
B 46 Alii morbi (non nom. B 1—B 45 descript.)	1				2	2	3	5	13	6	7	248	298	5	9	
BE 47 Accidentia vehiculi motoris					1	1		1	3	1	2	86	35	2	1	
BE 48 Aliae accidentiae									1	1		162	133	5	6	
BE 49 Suicidium, laesio auto-inflicta					5	3	2		10	7	3	189	101	4	8	
BE 50 Homicidium, impetus, laesio in bello, execut. leg.												5	5	1		
Summa	12	1			27	19	33	33	125	64	61	4213	3817	121	138	

Tab. 7. Ugens ^(20/7—26/7) vejrforhold efter observationer ved Meteorologisk Institut.
Observations météorologiques.

	Lufttrykket ved havets overflade mm	Lufttemperatur				Døgnet nedbør mm	Fugtighedsgrad %	Antal solskins-timer
		Max. C°	Min. C°	Middel C°	Døgnet normal C°			
Søndag den 20.	747,6	22,6	13,6	17,2	16,6	11,4	98	12 ³ / ₄
Mandag — 21.	747,5	16,3	12,9	14,6	16,6	21,5	96	—
Tirsdag — 22.	747,2	19,9	11,1	14,9	16,5	0,2	97	3
Onsdag — 23.	749,7	19,1	8,9	13,6	16,5	4,8	90	3 ³ / ₄
Torsdag — 24.	756,7	17,0	10,3	14,1	16,5	—	60	10
Fredag — 25.	764,9	17,6	8,1	13,0	16,5	—	87	5 ¹ / ₂
Lørdag — 26.	757,9	17,8	12,5	14,9	16,5	2,7	92	7 ³ / ₄

UGENTLIG OVERSIGT

over

fødsler, sygdomme og dødsfald

i

KØBENHAVN

Bulletin hebdomadaire de statistique démographique et médicale

de la ville de

Copenhague.

Offentliggjort af Københavns stads læge ifølge kommunalbestyrelsens foranstaltning.

Nr. 31 - 1958

Fra søndag d. 27. juli 1958 til lørdag d. 2. august 1958 begge dage incl.

83. årgang

Middelfolketallet (population moyenne) for 1956: 747.900 personer.

Fødselshyppigheden (natalité) 13,1

Dødeligheden (mortalité) 10,3 } pr. 1000 indbyggere i 1956.

Ægteskabshyppigheden (nuptialité) 9,6

Børnedødeligheden (mortalité infantile) 24,7 pr. 1000 levendefødte i 1956.

Tab. 1. Ugens fødsler og dødsfald m. m. Naissances, décès etc. de la semaine.

	Levendefødte Nés vivants.			Dødfødte Morts-nés			Dødsfald efter alder (dødfødte ikke medregnede). Décès (Morts-nés excl.)									Deraf døde i institutioner Décès dans institut.	Døde hjemmehør. Décès domiciliés	
	i ægte- skab légit.	udenf. ægteskab illégit.	Ialt total	i ægte- skab légit.	udenf. ægteskab illégit.	Ialt total	0-1 år		1-4 år	5-14 år	15-44 år	45-64 år	65-79 år	80- år	Ialt		i Køben- havn à Copen- hague	uden for Københ. hors de Copenh.
							i ægte- skab légit.	uf. æg- teskab illégit.										
Mandk. Masc...	102	16	118	1	—	1	1	—	—	—	6	23	23	14	68	48	60	8
Kvindek. Fémm.	91	12	103	1	—	1	—	—	—	—	3	17	21	13	54	44	50	4
Ialt Total	193	28	221	2	—	2	1	—	—	1	9	40	44	27	122	92	110	12

Ægteskaber Mariages: 114.

Tab. 2. Fødsler, dødsfald m. m. Naissance, décès etc. (Chiffres provisoires) 1956, 1957 og 1958

Foreløbig opgørelse	Ægte- ska- ber Mari- ages	Lev.fødte Nés vivants		Død- fødte Morts- nés	Dødsfald Décès (mort-nés excl.)			Døde af Décès par							
		Ialt Total	udenf. ægteskab illégitimes		Ialt Total	0-1 år		1-4 år	Lunge- tuberk. Tuberc. pulmon. B 1	Kræft Maladies cancé- reuses B 18	Epidem. sygd. Maladies épidém. B3-17, B30	Hjerte- sygd. Maladies cœur B25-28	Ulykkes- tilfælde Accident. BE47, BE48	Selvmord Suicid. BE49	Øvrige Autres B2,19-24, 29, 31-46, 50
						i ægte- skab légit	uf. æg- teskab illégit.								
Året 1956.	6740	10862	1744	215	7659	312	65	42	83	1940	56	2447	401	267	2465
— juli	686	936	142	16	586	33	7	4	7	153	1	165	36	27	197
— august	536	906	141	18	543	20	8	1	6	153	6	176	24	18	160
— septbr.	517	890	137	18	600*	27	4	6	5	158	2	193	29	18	195
— oktober	493	846	148	22	678	29	6	2	5	170	3	240	40	16	204
— november	558	859	153	18**	646	24	13	4	10	169	—	215	36	18	198
— december	595	900	149	13	681	22	3	2	5	165	7	222	41	24	217
Året 1957.	6619	10714	1724	199	8030	276	62	57	70	2002	81	2637	416	290	2534
1957 januar	388	923	144	27	717	28	5	6	8	180	4	249	41	24	211
— februar	464	862	145	23	618	22	7	7	7	148	7	212	29	25	190
— marts	626	953	160	16	728	32	1	8	9	163	7	243	41	26	239
— april	686	887	120	11	717	20	3	5	5	167	3	270	29	29	214
— maj	544	984	163	15	691	19	5	4	6	165	4	243	31	37	205
— juni	704	933	158	20	627	28	6	2	3	177	5	196	27	19	200
— juli	562	869	141	16	580	16	8	3	4	162	3	168	29	24	190
— august	678	832	121	16	560	17	4	6	5	148	1	139	62	25	180
— septbr.	460	911	148	21	634	18	3	3	6	183	3	194	35	19	194
— oktober	475	843	142	9	679	20	5	4	4	181	10	224	27	24	209
— november	508	833	139	12	728	25	10	5	8	170	15	250	36	15	234
— december	524	884	143	13	751	31	5	4	5	158	19	249	29	23	268
1958 januar	354	981	157	22	827	21	7	6	7	168	6	310	31	33	272
— februar	382	864	126	19	663	28	5	8	10	134	5	233	32	22	227
— marts	498	1029	168	16	729	22	1	5	7	158	3	259	34	23	246
— april	626	1105	173	22	700	25	8	1	9	160	3	236	30	23	239
— maj	611	1100	202	13	685	26	3	3	8	160	2	244	32	28	211
— juni	547	1067	146	17	641	27	3	8	6	165	4	215	39	19	193

*) Yderligere er et barn under 1 år af ubestemt køn registreret.

***) Yderligere er et dødfødt barn af ubestemt køn registreret.

Tab. 3. Fra 259 praktiserende læger er i beretningsugen anmeldt følgende 751 nye tilfælde i København; fra Frederiksberg og Københavns amt er anmeldt 758 nye tilfælde i beretningsugen.
 Cas de maladies épidémiques et contagieuses de la semaine déclarés par les médecins — (Déclaration obligatoire).

Morbi epidemici.	Copenhagen								Comm. voisines						
	Alder — Age								Indlagte på hospital		Frederiksberg	Københavns amts nordre lægekreds	Københavns amts søndre lægekreds		Indlagte på hospital
	Fra 0—1 år	Fra 1—4 år	Fra 5—14 år	Fra 15—64 år		65 år og derover		Ialt Total	Ialt	Deraf på Militær hosp.					
				Mænd	Kvinder	Mænd	Kvinder								
1. Febris typhoidea	—	—	—	—	—	—	—	—	—	—	—	—	—	1	
2. » paratyphoidea	—	—	—	—	—	—	—	—	—	—	—	—	—	2	
3. Meningit. cerebrospin. epidem.	—	—	—	—	—	—	—	—	—	—	—	—	—	3	
4. Poliomy. ant. ac. paralytica	—	—	—	—	—	—	—	—	—	—	—	—	—	4	
4. » » » aparalytica	—	—	*)	—	—	—	—	—	—	—	—	—	—	5	
5. Encephalitis epidem. acuta	—	—	—	—	—	—	—	—	—	—	—	—	—	6	
6. Dysenteria (paradysenteria)	—	—	—	—	—	—	—	—	—	—	—	—	—	7	
7. Malaria, opstået i Danmark	—	—	—	—	—	—	—	—	—	—	—	—	—	8	
7. » » udenf. Danm.	—	—	—	—	—	—	—	—	—	—	—	—	—	8	
8. Diphtheria	—	—	—	—	—	—	—	—	—	—	—	—	—	9	
9. Scarlatina	—	2	—	—	—	—	—	—	—	—	—	—	—	10	
10. Sepsis puerperalis post abortum	—	—	—	—	—	—	—	—	—	—	—	—	—	11	
10. » » » partum	—	—	—	—	—	—	—	—	—	—	—	—	—	11	
11. Pemphigus neonat.	—	—	—	—	—	—	—	—	—	—	—	—	—	12	
12. Tetanus neonat.	—	—	—	—	—	—	—	—	—	—	—	—	—	13	
13. Morbilli	—	17	6	—	—	—	—	23	—	—	—	15	15	1	
14. Rubeolae	—	8	7	—	—	—	—	16	—	—	1	7	12	—	
15. Varicellae	1	3	4	—	—	—	—	8	1	—	—	7	9	—	
16. Pertussis	—	4	—	—	—	—	—	4	1	—	2	14	2	—	
17. Parotitis epidemica	—	1	1	—	—	—	—	2	—	—	3	2	2	—	
18. Influenza	3	3	12	45	48	4	1	116	10	10	20	62	51	—	
19. Angina tonsillaris	3	47	86	86	80	1	—	303	21	8	46	179	103	3	
20. Tracheo-bronchitis	—	8	2	10	12	5	7	44	3	1	11	24	13	—	
21. Bronchopneum. et bronchit. capill.	6	4	4	9	10	1	3	37	14	—	6	15	12	—	
22. Pneumonia crouposa	—	—	1	—	—	—	—	1	—	—	—	1	—	1	
23. Gastro-enteritis ac. infect.	10	22	17	19	19	5	3	95	15	—	10	70	21	—	
24. Hepatitis epidemica acuta	—	—	—	3	2	—	—	5	3	—	—	—	2	—	
25. Febris rheumatica	—	—	—	—	—	—	—	—	—	—	—	—	—	—	
26. Erysipelas	—	—	—	—	—	—	—	—	—	—	4	—	1	—	
» a. Febris undulans	—	—	—	—	—	—	—	—	—	—	—	—	—	„a.	
» b. Myalgia epid.	—	—	—	—	—	—	—	—	—	—	—	—	—	„b.	
» c. Ornithose	—	—	—	—	—	—	—	—	—	—	—	—	—	„c.	
Sum	23	119	140	173	174	16	16	661	70	19	103	399	244	6	
27. Gonorrh., ikke tidl. diagnostic.	—	—	—	46	32	—	—	78	8	3	11	1	—	—	
28. Ulcus venereum » » »	—	—	—	—	—	—	—	—	—	—	—	—	—	—	
29. Syphilis acquisita, friske tilfælde	—	—	—	1	—	—	—	1	—	—	—	—	—	—	
30. Syphilis congenit., ikke tidl. diagn.	—	—	—	—	—	—	—	—	—	—	—	—	—	—	
31. Lymphogranuloma inguinale	—	—	—	—	—	—	—	—	—	—	—	—	—	—	
32. Delirium tremens	—	—	—	—	—	—	—	—	—	—	—	—	—	—	
33. Scabies	—	2	2	3	4	—	—	11	—	—	—	—	—	—	
Ialt Total	23	121	142	223	210	16	16	751	78	22	114	400	244	6	

*) Rettelse fra 30. uge. 1 tilfælde af aparalytisk polio i aldersgruppen 5-14 år skal ifølge senere oplysning fra Blegdamshospitalet rettes til paralytisk polio.

Tab. 4. Patienter i stadens hospitaler. Malades dans les hôpitaux de la ville.

	1958												
	10. maj	17. maj	24. maj	31. maj	7. juni	14. juni	21. juni	28. juni	5. juli	12. juli	19. juli	26. juli	2. august
Kommunale hospitaler Hôpitaux municipaux													
Kommunehospitalet	1031	1030	921	940	918	900	880	893	858	843	846	843	871
Øresundshospitalet	297	298	268	287	284	277	261	267	251	246	239	248	240
Blegdamshospitalet	394	389	384	362	356	326	332	339	342	317	299	298	292
Rudolph Berghs hospital	122	121	131	132	156	149	135	109	112	106	102	109	110
Sundby hospital	401	423	384	398	396	360	357	317	305	302	287	307	307
Bispebjerg hospital	1136	1096	1027	1109	1087	1047	958	865	873	814	809	826	850
Børnehospitalet på Fuglebakken	125	129	114	118	105	106	113	106	99	101	96	106	113
Hospitalet på Forchammersvej	69	76	63	75	73	57	78	63	59	52	58	61	63
Balders hospital	65	63	61	59	58	63	63	60	59	66	61	63	57
Sønderbro hospital	195	186	172	166	145	155	150	144	143	145	138	146	145
Ialt	3835	3811	3525	3646	3578	3440	3327	3163	3101	2992	2935	3007	3048
Private hospitaler Hôpitaux privés													
Dronning Louises børnehospital	154	149	135	126	118	116	120	119	110	110	100	102	55
St. Josephs hospital	341	330	328	325	306	337	320	323	306	313	322	321	320
St. Elisabeths hospital	149	145	142	146	149	152	154	141	127	104	103	97	101
Finseninstitutet og Radiumstationen	292	295	259	284	288	285	229	196	206	200	188	198	211
Ortopædisk hospital	190	200	172	154	147	149	144	129	142	139	124	133	140
Ialt	1126	1119	1036	1035	1008	1039	967	908	891	866	837	851	827
Statshospitaler Hôpitaux de l'État													
Rigshospitalet, sygeafdelingerne	1074	1084	989	987	987	958	871	728	670	686	677	591	681
» fødeafdelingerne	147	172	154	143	155	152	160	159	158	139	157	144	152
Militærhospitalet	602	629	547	570	599	590	582	522	481	497	496	532	527
Ialt	1823	1885	1690	1700	1741	1700	1613	1409	1309	1322	1330	1267	1340

Tabel 5. Oversigt over sygdom af de vigtigste nyanmeldte epidemiske sygdomme i København Nr.31—1958
Morbidity par les maladies épidémiques principales. (Chiffres provisoires).

Foreløbig opgørelse	Febris typh.	Febris parat.	Menigitis cerebrosp. epidem.	Polio-myelitis ant. acuta	Scarlatina	Morbilli	Rubeolae	Variellae	Pertussis	Parotitis epid.	Influenza	Angina tons.	Tracheo-bronch.	Pneumonia (21+22)	Gastro-enteritis	Hepatitis epid. ac.
1957																
17/3 — 23/3	—	—	—	—	12	52	52	80	142	97	3716	566	228	208	91	12
24/3 — 30/3	—	—	—	—	19	63	50	98	124	92	4026	523	193	175	111	24
31/3 — 6/4	—	—	—	—	8	38	34	78	90	81	2736	399	157	185	95	13
7/4 — 13/4	—	—	—	—	13	62	40	61	72	77	1619	393	130	137	96	16
14/4 — 20/4	—	—	—	—	4	30	26	36	37	42	727	243	88	88	68	2
21/4 — 27/4	—	—	2	—	12	53	37	63	67	65	666	357	95	83	69	12
28/4 — 4/5	—	—	—	—	4	61	34	61	74	51	394	397	99	86	86	11
5/5 — 11/5	—	—	—	—	11	71	29	53	76	49	387	433	105	83	62	14
12/5 — 18/5	—	—	—	—	10	73	32	67	100	81	269	341	74	73	70	5
19/5 — 25/5	—	—	—	—	8	134	32	60	87	60	253	406	91	69	74	3
26/5 — 1/6	—	—	—	—	2	91	28	54	95	52	204	301	74	49	63	4
2/6 — 8/6	—	—	1	—	2	60	28	37	60	55	167	338	82	49	58	4
9/6 — 15/6	—	—	—	—	3	57	19	39	45	41	144	323	68	54	99	7
16/6 — 22/6	—	—	—	—	5	73	21	46	86	53	171	312	53	37	98	6
23/6 — 29/6	—	—	—	—	5	35	19	20	56	27	127	318	41	52	67	4
30/6 — 6/7	—	—	—	—	—	40	19	18	49	11	113	361	44	35	68	4
7/7 — 13/7	—	—	—	—	3	22	13	18	33	23	87	294	31	38	60	5
14/7 — 20/7	—	—	—	—	1	27	12	17	35	27	113	276	36	28	64	10
21/7 — 27/7	—	—	2	—	4	34	12	7	54	15	146	257	27	24	76	9
28/7 — 3/8	2	—	—	—	2	32	10	12	50	24	127	315	30	32	52	9
4/8 — 10/8	—	—	—	—	2	29	6	25	51	19	126	387	35	34	87	4
11/8 — 17/8	1	—	—	—	3	23	11	19	34	24	222	380	34	37	83	12
18/8 — 24/8	—	—	—	—	6	18	12	20	46	24	260	459	54	49	90	10
25/8 — 31/8	—	1	—	—	2	23	12	11	45	23	342	489	65	42	79	9
1/9 — 7/9	—	—	—	—	6	12	21	18	51	21	452	524	93	62	111	10
8/9 — 14/9	—	—	—	—	6	17	12	17	42	26	588	523	117	59	111	11
15/9 — 21/9	—	—	—	—	11	25	29	17	49	23	710	538	126	73	87	15
22/9 — 28/9	—	—	—	—	12	28	27	15	52	29	1008	537	145	81	101	12
29/9 — 5/10	—	—	—	—	8	35	15	28	39	36	1668	588	142	97	116	8
6/10 — 12/10	—	—	—	—	7	24	24	19	45	37	4133	482	127	102	103	11
13/10 — 19/10	—	—	1	—	7	42	12	37	44	38	7045	474	149	148	65	6
20/10 — 26/10	—	—	—	—	8	44	14	27	41	39	7738	444	186	191	90	13
27/10 — 2/11	—	—	—	—	13	56	18	33	43	32	8369	479	166	201	71	10
3/11 — 9/11	—	—	1	—	11	59	10	15	33	19	7266	468	154	218	60	6
10/11 — 16/11	—	—	—	—	12	57	17	16	34	41	5027	420	155	194	76	3
17/11 — 23/11	—	—	—	—	9	51	8	13	33	30	4047	459	142	185	48	9
24/11 — 30/11	—	—	—	—	9	51	9	17	30	23	2990	423	174	163	40	8
1/12 — 7/12	—	—	—	—	15	89	15	21	35	32	2421	459	143	159	58	9
8/12 — 14/12	—	—	—	—	6	74	8	18	42	20	1634	530	136	144	51	8
15/12 — 21/12	—	—	—	—	11	76	9	19	37	18	1344	406	108	127	43	10
22/12 — 28/12	—	—	—	—	2	68	10	27	18	16	1117	323	123	114	64	3
1958																
29/12 — 4/1	—	—	2	—	1	138	7	24	34	33	1143	416	179	158	78	11
5/1 — 11/1	—	—	—	—	6	137	18	25	28	39	1323	508	214	184	80	6
12/1 — 18/1	—	—	—	—	5	135	18	30	33	36	1406	538	199	152	97	16
19/1 — 25/1	—	—	1	—	5	156	26	37	31	42	1144	514	181	155	104	6
26/1 — 1/2	—	—	—	—	13	172	23	36	27	59	970	490	175	152	144	9
2/2 — 8/2	—	—	—	—	5	195	13	38	19	39	974	496	175	155	140	14
9/2 — 15/2	—	—	—	—	11	205	14	63	29	63	944	486	175	115	146	6
16/2 — 22/2	—	—	—	—	7	207	20	67	39	45	980	451	173	141	139	21
23/2 — 1/3	—	—	1	—	6	219	28	45	35	68	904	566	171	154	201	6
2/3 — 8/3	—	—	—	—	7	228	11	63	31	53	825	491	183	111	129	10
9/3 — 15/3	—	—	—	—	6	252	29	63	27	71	797	506	166	146	169	7
16/3 — 22/3	—	—	—	—	5	236	17	58	26	43	715	512	177	130	131	7
23/3 — 29/3	—	—	1	—	7	252	22	43	31	58	688	513	162	112	120	8
30/3 — 5/4	—	—	—	—	6	153	12	30	16	25	371	309	88	70	56	8
6/4 — 12/4	—	—	—	—	2	217	23	44	25	46	559	407	153	131	111	10
13/4 — 19/4	—	—	—	—	11	213	15	51	27	59	532	434	164	101	104	9
20/4 — 26/4	—	—	—	—	13	218	21	71	33	55	518	420	90	97	121	7
27/4 — 3/5	—	—	1	—	5	158	15	43	23	49	372	368	91	85	54	7
4/5 — 10/5	—	—	—	—	3	200	15	50	26	33	373	457	97	77	81	5
11/5 — 17/5	—	—	—	—	13	147	30	46	22	38	341	424	78	73	59	3
18/5 — 24/5	1	—	1	—	3	136	17	38	15	29	279	344	83	72	55	6
25/5 — 31/5	—	—	1	—	4	140	20	50	17	28	238	391	61	83	51	6
1/6 — 7/6	—	—	—	—	3	108	14	44	10	21	218	369	70	64	52	6
8/6 — 14/6	—	—	1	—	4	124	10	60	24	31	220	400	82	57	67	5
15/6 — 21/6	—	—	2	—	2	87	22	30	11	20	206	330	70	65	68	7
22/6 — 28/6	—	—	—	—	4	71	11	37	3	16	194	368	81	49	50	13
29/6 — 5/7	—	—	—	1	4	54	12	20	14	16	116	281	48	59	60	5
6/7 — 12/7	—	—	—	—	1	42	13	39	11	7	96	270	38	24	62	4
13/7 — 19/7	—	—	—	1	3	26	5	17	5	7	89	246	22	28	49	5
20/7 — 26/7	—	—	—	1	1	20	5	12	7	9	121	293	50	41	73	6
27/7 — 2/8	—	—	—	1	2	23	16	8	4	4	116	303	44	39	95	5
	Febris typh.	Febris parat.	Menigitis cerebrosp. epidem.	Polio-myelitis ant. acuta	Scarlatina	Morbilli	Rubeolae	Variellae	Pertussis	Parotitis epid.	Influenza	Angina tons.	Tracheo-bronch.	Pneumonia (21+22)	Gastro-enteritis	Hepatitis epid. ac.

Tab. 6. Ugens (27/7—2/8) dødsfald fordelt på dødsårsager og aldersklasser.

Dødsårsag (International statistical classification of diseases, injuries, and causes of death. Abbreviated list of 50 causes for tabulation of mortality. 1948.)	Alder								Året 1957 (foreløbige tal)		Den tilsvarende uge i				
	Under 1 år		15-64 år		65 år og derover		Ialt	mænd	kvinder	mænd	kvinder	1956	1957		
	i ægteskab	uden for ægteskab	1-4 år	5-14 år	mænd	kvinder								mænd	kvinder
B 1 Tuberculosis systemae respiratoriae	—	—	—	—	1	—	1	—	2	2	—	42	28	3	1
B 2 Tuberculosis aliorum organorum	—	—	—	—	—	—	—	—	—	—	—	5	3	—	—
B 3 Syphilis	—	—	—	—	—	—	—	—	—	—	—	14	9	—	—
B 4 Febris typhoidea (excl. febris paratyphoidea B 17 a)	—	—	—	—	—	—	—	—	—	—	—	—	—	—	—
B 6 Dysenteria (incl. »paradysenteria«)	—	—	—	—	—	—	—	—	—	—	—	—	—	—	—
B 7 Scarlatina et tonsillitis acuta (streptococcus)	—	—	—	—	—	—	—	—	—	—	—	—	—	—	—
B 8 Diphtheria	—	—	—	—	—	—	—	—	—	—	—	—	—	—	—
B 9 Pertussis	—	—	—	—	—	—	—	—	—	—	—	3	2	—	—
B 10 Meningitis purulenta (meningococcus) et infect. mening.	—	—	—	—	—	—	—	—	—	—	—	—	—	—	—
B 12 Poliomyelitis anterior acuta	—	—	—	—	—	—	—	—	—	—	—	—	—	—	—
B 14 Morbilli	—	—	—	—	—	—	—	—	—	—	—	—	—	—	—
B 16 Malaria	—	—	—	—	—	—	—	—	—	—	—	—	—	—	—
B 17 a Febris paratyphoidea	—	—	—	—	—	—	—	—	—	—	—	6	8	1	2
B 17 Alii morbi infectiosi et parasitici	—	—	—	—	13	8	8	5	34	21	13	1010	992	30	25
B 18 Neoplasma malignum	—	—	—	—	—	—	—	—	—	—	—	50	38	3	1
B 19 Neoplasma benignum et neoplasma (typus incertus)	—	—	—	—	—	—	—	—	—	—	—	25	41	—	1
B 20 Diabetes mellitus	—	—	—	—	—	—	—	—	—	—	—	11	17	1	1
B 21 Anaemia (typi varii)	—	—	—	—	1	1	2	4	8	3	5	278	371	7	12
B 22 Laesiones vascul. syst. cerebrospin. (incl. apopl. cer.)	—	—	—	—	—	—	—	—	—	—	—	13	6	—	—
B 23 Meningitis non meningococcica	—	—	—	—	—	—	—	—	—	—	—	1	—	—	—
B 24 Febris rheumatica (incl. morbus cordis rheum. acutus)	—	—	—	—	—	—	—	—	—	—	—	19	47	—	—
B 25 Morbus cordis rheumaticus chronicus	—	—	—	—	—	—	—	—	—	—	—	1	—	—	—
B 26 Morbus cordis arterioscleroticus et degenerativus	—	—	—	—	3	2	10	8	23	13	10	1048	818	23	24
B 27 Alii morbi cordis	—	—	—	—	1	—	3	4	8	4	4	319	265	8	4
B 28 Hypertensio arterialis + morb. cord. (incl. nephroscl.)	—	—	—	—	—	—	—	—	—	—	—	50	71	2	1
B 29 Hypertensio arterialis (incl. nephrosclerosis)	—	—	—	—	—	—	—	—	—	—	—	13	24	2	—
B 30 Influenza (incl. complicationes variae)	—	—	—	—	—	—	—	—	—	—	—	14	22	—	—
B 31 Pneumonia (typi varii)	—	—	—	—	—	—	—	—	—	—	—	58	44	2	—
B 32 Bronchitis	—	—	—	—	1	—	—	—	—	—	—	53	40	—	—
B 33 Ulcus duodeni et ulcus ventriculi	—	—	—	—	—	—	—	—	—	—	—	47	19	3	2
B 34 Appendicitis	—	—	—	—	—	—	—	—	—	—	—	15	11	1	1
B 35 Hernia, ileus etc.	—	—	—	—	—	—	—	—	—	—	—	13	23	—	2
B 36 Gastritis, enteritis, colitis (excl. neonatorum B 43)	—	—	—	—	—	—	—	—	—	—	—	3	15	1	—
B 37 Cirrhosis hepatis	—	—	—	—	1	1	1	2	5	2	3	69	61	1	4
B 38 Nephritis, nephrosis (excl. nephroscler. B 28, B 29)	—	—	—	—	—	—	—	—	—	—	—	15	17	—	1
B 39 Hyperplasia prostatae	—	—	—	—	—	—	—	—	—	—	—	69	—	3	2
B 40 Morbi et complicationes graviditatis, partus et puerp.	—	—	—	—	—	—	—	—	—	—	—	6	—	—	—
B 41 Malformatio congenita	1	—	—	—	—	—	—	—	—	—	—	75	46	—	1
B 42 Laesiones int. part. asph. neonat. atelect. pulm. neonat.	—	—	—	—	—	—	—	—	—	—	—	120	96	14	2
B 43 Morbi infect. neonat. (incl. diarrhoea, gastroent.)	—	—	—	—	—	—	—	—	—	—	—	—	—	—	—
B 44 Alii morbi neonatorum	—	—	—	—	—	—	—	—	—	—	—	2	2	—	—
B 45 Senilitas, causa mort. ignota, causa mort. male defin.	—	—	—	—	—	—	—	—	—	—	—	63	100	3	4
B 46 Alii morbi (non nom. B 1—B 45 descript.)	—	—	—	—	4	7	7	3	21	11	10	248	298	7	8
BE 47 Accidentia vehiculi motoris	—	—	—	—	—	—	—	—	—	—	—	86	35	2	2
BE 48 Aliae accidentiae	—	—	—	—	2	—	—	—	2	2	2	162	133	9	7
BE 49 Suicidium, laesio auto-inflicta	—	—	—	—	—	—	—	—	—	—	—	189	101	4	8
BE 50 Homicidium, impetus, laesio in bello, execut. leg.	—	—	—	—	—	—	—	—	—	—	—	5	5	—	—
Summa	1	—	—	1	29	20	37	34	122	68	54	4213	3817	130	116

Tabel 7. Ugens (27/7—2/8) vejrforhold efter observationer ved Meteorologisk Institut.
Observations météorologiques.

	Lufttrykket ved havets overflade mm	Lufttemperatur				Døgnet normal C°	Døgnet nedbør mm	Fugtighedsgrad %	Antal solskins-timer
		Max. C°	Min. C°	Middel C°	Døgnet normal C°				
Søndag den 27.	758,4	18,3	11,4	14,4	16,5	7,4	93	2 1/2	
Mandag — 28.	753,8	18,4	13,7	15,6	16,4	11,6	98	0	
Tirsdag — 29.	760,6	19,9	10,5	15,2	16,4	2,9	87	2	
Onsdag — 30.	761,1	20,6	12,2	16,5	16,4	2,4	97	10	
Torsdag — 31.	766,0	20,8	10,8	16,0	16,4	<0,1	90	6 1/2	
Fredag — 1.	754,7	22,0	13,3	17,1	16,3	9,0	90	12 1/2	
Lørdag — 2.	759,4	19,1	12,0	15,2	16,3	3,8	90	8	

UGENTLIG OVERSIGT

over

fødsler, sygdomme og dødsfald

i

KØBENHAVN

Bulletin hebdomadaire de statistique démographique et médicale

de la ville de

Copenhague.

Offentliggjort af Københavns stadslæge ifølge kommunalbestyrelsens foranstaltning.

Nr. 32 - 1958

Fra søndag d. 3. august 1958 til lørdag d. 9. august 1958 begge dage incl.

83. årgang

Middelfolketallet (population moyenne) for 1956: 747.900 personer.

Fødselshyppigheden (natalité) 13,1

Dødeligheden (mortalité) 10,3

Ægteskabshyppigheden (nuptialité) 9,6

Børnedødeligheden (mortalité infantile) 24,7 pr. 1000 levendefødte i 1956.

pr. 1000 indbyggere i 1956.

Tab. 1. Ugens fødsler og dødsfald m. m. Naissances, décès etc. de la semaine.

	Levendefødte Nés vivants.			Dødfødte Morts-nés			Dødsfald efter alder (dødfødte ikke medregnede). Décès (Morts-nés excl.)										Deraf døde i institutioner Décès dans institut.	Døde hjemmehør. Décès domiciliés	
	i ægteskab légit.	udenf. ægteskab illég.	ialt total	i ægteskab légit.	udenf. ægteskab illég.	ialt total	Dødsfald efter alder											i København à Copenhague	uden for København. hors de Copenh.
							0-1 år i ægteskab légit.	uf. ægteskab illég.	1-4 år	5-14 år	15-44 år	45-64 år	65-79 år	80- år	ialt				
Mandk. Masc...	90	15	105	—	—	—	2	1	—	2	5	24	31	12	77	56	67	10	
Kvindek. Fém...	93	21	114	3	—	3	5	1	—	—	2	18	28	11	65	53	57	8	
Ialt Total	183	36	219	3	—	3	7	2	—	2	7	42	59	23	142	109	124	18	

Ægteskaber Mariages: 97.

Tab. 2. Fødsler, dødsfald m. m. Naissance, décès etc. (Chiffres provisoires) 1956, 1957 og 1958

Foreløbig opgørelse	Ægteskaber Mariages	Lev.fødte Nés vivants		Dødfødte Morts-nés	Dødsfald Décès (mort-nés excl.)				Døde af Décès par						
		Ialt Total	udenf. ægteskab illégitimes		Ialt Total	0-1 år			Lunge- tuberk. Tuberc. pulmon. B 1	Kræft Maladies cancéreuses B 18	Epidem. sygd. Maladies épidém. B3-17, B30	Hjerte- sygd. Maladies coeur B25-28	Ulykkes- tilfælde Accident. BE47, BE48	Selvmord Suticid. BE49	Øvrige Autres B2, 19-24, 29, 31-46, 50
						i ægteskab légit.	uf. ægteskab illégit.	1-4 år							
Året 1956....	6740	10862	1744	215	7659	312	65	42	83	1940	56	2447	401	267	2465
1956 august ..	536	906	141	18	543	20	8	1	6	153	6	176	24	18	160
— septbr. . .	517	890	137	18	600 ¹⁾	27	4	6	5	158	2	193	29	18	195
— oktober . .	493	846	148	22	678	29	6	2	5	170	3	240	40	16	204
— november	558	859	153	18 ²⁾	646	24	13	4	10	169	—	215	36	18	198
— december	595	900	149	13	681	22	3	2	5	165	7	222	41	24	217
Året 1957....	6619	10714	1724	199	8030	276	62	57	70	2002	81	2637	416	290	2534
1957 januar ..	388	923	144	27	717	28	5	6	8	180	4	249	41	24	211
— februar . .	464	862	145	23	618	22	7	7	7	148	7	212	29	25	190
— marts . . .	626	953	160	16	728	32	1	8	9	163	7	243	41	26	239
— april	686	887	120	11	717	20	3	5	5	167	3	270	29	29	214
— maj	544	984	163	15	691	19	5	4	6	165	4	243	31	37	205
— juni	704	933	158	20	627	28	6	2	3	177	5	196	27	19	200
— juli	562	869	141	16	580	16	8	3	4	162	3	168	29	24	190
— august ..	678	832	121	16	560	17	4	6	5	148	1	139	62	25	180
— septbr. . .	460	911	148	21	634	18	3	3	6	183	3	194	35	19	194
— oktober . .	475	843	142	9	679	20	5	4	4	181	10	224	27	24	209
— november	508	833	139	12	728	25	10	5	8	170	15	250	36	15	234
— december	524	884	143	13	751	31	5	4	5	158	19	249	29	23	268
1958 januar ..	354	981	157	22	827	21	7	6	7	168	6	310	31	33	272
— februar . .	382	864	126	19	663	28	5	8	10	134	5	233	32	22	227
— marts . . .	498	1029 ³⁾	168	16	729	22	1	5	7	158	3	259	34	23	246
— april	626	1105	173	22	700	25	8	1	9	160	3	236	30	23	239
— maj	611	1100	202	13	685	26	3	3	8	160	2	244	32	28	211
— juni	547	1067	146	17	641	27	3	8	6	165	4	215	39	19	193
— juli	593	1011	160	21	618	26	2	—	8	162	2	173	32	32	209

¹⁾ Yderligere er et barn under 1 år af ubestemmeligt køn registreret.

²⁾ Yderligere er et dødfødt barn af ubestemmeligt køn registreret

³⁾ Stigningen i antallet af fødte skyldes en omlægning, der fandt sted i løbet af marts 1958 af størsteparten af de kommunale fødepladser, der hidtil var beliggende i Frederiksberg kommune, til fødeafdelinger i Københavns kommune.

Tabel 5. Oversigt over sygelighed af de vigtigste nyanmeldte epidemiske sygdomme i København Nr. 32—1958

Morbidity par les maladies épidémiques principales. (Chiffres provisoires).

Foreløbig opgørelse	Febris typh.	Febris parat.	Menin- gitis cerebro- spin. epidem.	Polio- myeli- tis ant. acuta	Scarla- tina	Mor- billi	Rubeo- lae	Vari- cellae	Pertus- sis	Paro- titis epid.	Influ- enza	Angina tons.	Tra- cheo- bronch.	Pneu- monia (21+22)	Gastro- ente- ritis	Hepa- titis epid. ac.
1957																
24/3—30/3	—	—	—	—	19	63	50	98	124	92	4026	523	193	175	111	24
31/3—6/4	—	—	—	—	8	38	34	78	90	81	2736	399	157	185	95	13
7/4—13/4	—	—	—	—	13	62	40	61	72	77	1619	393	130	137	96	16
14/4—20/4	—	—	—	—	4	30	26	36	37	42	727	243	88	88	68	2
21/4—27/4	—	—	2	—	12	53	37	63	67	65	666	357	95	83	69	12
28/4—4/5	—	—	—	—	4	61	34	61	74	51	394	397	99	86	86	11
5/5—11/5	—	—	—	—	11	71	29	53	76	49	387	433	105	83	62	14
12/5—18/5	—	—	—	—	10	73	32	67	100	81	269	341	74	73	70	5
19/5—25/5	—	—	—	—	8	134	32	60	87	60	253	406	91	69	74	3
26/5—1/6	—	—	—	—	2	91	28	54	95	52	204	301	74	49	63	4
2/6—8/6	—	—	1	—	2	60	28	37	60	55	167	338	82	49	58	4
9/6—15/6	—	—	—	—	3	57	19	39	45	41	144	323	68	54	99	7
16/6—22/6	—	—	—	—	5	73	21	46	86	53	171	312	53	37	98	6
23/6—29/6	—	—	—	—	5	35	19	20	56	27	127	318	41	52	67	4
1958																
30/6—6/7	—	—	—	—	—	40	19	18	49	11	113	361	44	35	68	4
7/7—13/7	—	—	—	—	3	22	13	18	33	23	87	294	31	38	60	5
14/7—20/7	—	—	—	—	1	27	12	17	35	27	113	276	36	28	64	10
21/7—27/7	—	—	2	—	4	34	12	7	54	15	146	257	27	24	76	9
28/7—3/8	2	—	—	—	2	32	10	12	50	24	127	315	30	32	52	9
4/8—10/8	—	—	—	—	2	29	6	25	51	19	126	387	35	34	87	4
11/8—17/8	1	—	—	—	3	23	11	19	34	24	222	380	34	37	83	12
18/8—24/8	—	—	—	—	6	18	12	20	46	24	260	459	54	49	90	10
25/8—31/8	—	1	—	—	2	23	12	11	45	23	342	489	65	42	79	9
1/9—7/9	—	—	—	—	6	12	21	18	51	21	452	524	93	62	111	10
8/9—14/9	—	—	—	—	6	17	12	17	42	26	588	523	117	59	111	11
15/9—21/9	—	—	—	—	11	25	29	17	49	23	710	538	126	73	87	15
22/9—28/9	—	—	—	—	12	28	27	15	52	29	1008	537	145	81	101	12
29/9—5/10	—	—	—	—	8	35	15	28	39	36	1668	588	142	97	116	8
6/10—12/10	—	—	—	—	7	24	24	19	45	37	4133	482	127	102	103	11
13/10—19/10	—	—	1	—	7	42	12	37	44	38	7045	474	149	148	65	6
20/10—26/10	—	—	—	—	8	44	14	27	41	39	7738	444	186	191	90	13
27/10—2/11	—	—	—	—	13	56	18	33	43	32	8369	479	166	201	71	10
3/11—9/11	—	—	1	—	11	59	10	15	33	19	7266	468	154	218	60	6
10/11—16/11	—	—	—	—	12	57	17	16	34	41	5027	420	155	194	76	3
17/11—23/11	—	—	—	—	9	51	8	13	33	30	4047	459	142	185	48	9
24/11—30/11	—	—	—	—	9	51	9	17	30	23	2990	423	174	163	40	8
1/12—7/12	—	—	—	—	15	89	15	21	35	32	2421	459	143	159	58	9
8/12—14/12	—	—	—	—	6	74	8	18	42	20	1634	530	136	144	51	8
15/12—21/12	—	—	—	—	11	76	9	19	37	18	1344	406	108	127	43	10
22/12—28/12	—	—	—	—	2	68	10	27	18	16	1117	323	123	114	64	3
1958																
29/12—4/1	—	—	2	—	1	138	7	24	34	33	1143	416	179	158	78	11
5/1—11/1	—	—	—	—	6	137	18	25	28	39	1323	508	214	184	80	6
12/1—18/1	—	—	—	—	5	135	18	30	33	36	1406	538	199	152	97	16
19/1—25/1	—	—	1	—	5	156	26	37	31	42	1144	514	181	155	104	6
26/1—1/2	—	—	—	—	13	172	23	36	27	59	970	490	175	152	144	9
2/2—8/2	—	—	—	—	5	195	13	38	19	39	974	496	175	155	140	14
9/2—15/2	—	—	—	—	11	205	14	63	29	63	944	486	175	115	146	6
16/2—22/2	—	—	—	—	7	207	20	67	39	45	980	451	173	141	139	21
23/2—1/3	—	—	1	—	6	219	28	45	35	68	904	566	171	154	201	6
2/3—8/3	—	—	—	—	7	228	11	63	31	53	825	491	183	111	129	10
9/3—15/3	—	—	—	—	6	252	29	63	27	71	797	506	166	146	169	7
16/3—22/3	—	—	—	—	5	236	17	58	26	43	715	512	177	130	131	7
23/3—29/3	—	—	1	—	7	252	22	43	31	58	688	513	162	112	120	8
30/3—5/4	—	—	—	—	6	153	14	30	16	25	371	309	88	70	56	8
6/4—12/4	—	—	—	—	2	217	23	44	25	46	559	407	153	131	111	10
13/4—19/4	—	—	—	—	11	213	15	51	27	59	532	434	164	101	104	9
20/4—26/4	—	—	—	—	13	218	21	71	33	55	518	420	90	97	121	7
27/4—3/5	—	—	1	—	5	158	15	43	23	49	372	368	91	85	54	7
4/5—10/5	—	—	—	—	3	200	15	50	26	33	373	457	97	77	81	5
11/5—17/5	1	—	1	—	13	147	30	46	22	38	341	424	78	73	59	3
18/5—24/5	—	—	2	—	3	136	17	38	15	29	279	344	83	72	55	6
25/5—31/5	—	—	1	—	4	140	20	50	17	28	238	391	61	83	51	6
1/6—7/6	—	—	—	—	3	108	14	44	10	21	218	369	70	64	52	6
8/6—14/6	—	—	1	—	4	124	10	60	24	31	220	400	82	57	67	5
15/6—21/6	—	—	2	—	2	87	22	30	11	20	206	330	70	65	68	7
22/6—28/6	—	—	—	—	4	71	11	37	3	16	194	368	81	49	50	13
29/6—5/7	—	—	—	1	4	54	12	20	14	16	116	281	48	59	60	5
6/7—12/7	—	—	—	—	1	42	13	39	11	7	96	270	38	24	62	4
13/7—19/7	—	—	—	1	3	26	5	17	5	7	89	246	22	28	49	5
20/7—26/7	—	—	—	1	1	20	5	12	7	9	121	293	50	41	73	6
27/7—3/8	—	—	—	1	2	23	16	8	4	4	116	303	44	39	95	5
4/8—9/8	—	—	—	2	3	8	10	8	3	7	140	367	52	55	85	6

Febris typh. Febris parat. Menin- gitis cerebro- spin. epidem. Polio- myeli- tis ant. acuta Scarla- tina Mor- billi Rubeo- lae Vari- cellae Pertus- sis Paro- titis epid. Influenza Angina tons. Tra- cheo- bronch. Pneu- monia (21+22) Gastro- ente- ritis Hepa- titis epid. ac.

Tab. 6. Ugens (8/8—9/8) dødsfald fordelt på dødsårsager og aldersklasser.

Dødsårsag (International statistical classification of diseases, injuries, and causes of death. Abbreviated list of 50 causes for tabulation of mortality. 1948.)	Alder								Ialt	mænd	kvinder	Året 1957 (foreløbige tal)		Den tilsvarende uge i			
	Under 1 år		15-64 år		65 år og derover		mænd	kvinder				mænd	kvinder	1956	1957		
	i ægteskab	uden for ægteskab	1-4 år	5-14 år	mænd	kvinder										mænd	kvinder
B 1 Tuberculosis systemae respiratoriae					1	3	1	5	3	2	42	28	—	2			
B 2 Tuberculosis aliorum organorum											5	3	—	—			
B 3 Syphilis											14	9	—	—			
B 4 Febris typhoidea (excl. febris paratyphoidea B 17 a)																	
B 6 Dysenteria (incl. »paradysenteria«)																	
B 7 Scarlatina et tonsillitis acuta (streptococcus)																	
B 8 Diphtheria																	
B 9 Pertussis											3	2	—	—			
B 10 Meningitis purulenta (meningococcus) et infect. mening.																	
B 12 Poliomyelitis anterior acuta												2	—	—			
B 14 Morbilli												1	—	—			
B 16 Malaria																	
B 17 a Febris paratyphoidea											6	8	—	—			
B 17 Alii morbi infectiosi et parasitici																	
B 18 Neoplasma malignum					14	13	9	12	48	23	25	1010	992	33	34		
B 19 Neoplasma benignum et neoplasma (typus incertus)					1		1		2	2	50	38	1	—			
B 20 Diabetes mellitus								1	1		25	41	—	3			
B 21 Anaemia (typi varii)								1	1		11	17	1	3			
B 22 Laesiones vascul. syst. cerebrospin. (incl. apopl. cer.)						1	3	6	10	3	278	371	11	13			
B 23 Meningitis non meningococcica											13	6	—	1			
B 24 Febris rheumatica (incl. morbus cordis rheum. acutus)											1	—	—	—			
B 25 Morbus cordis rheumaticus chronicus											19	47	2	1			
B 26 Morbus cordis arterioscleroticus et degenerativus					2	2	9	7	20	11	9	1048	818	32	23		
B 27 Alii morbi cordis					3		5	2	10	8	2	319	265	9	7		
B 28 Hypertensio arterialis + morb. cord. (incl. nephroscl.)								2	2		50	71	2	3			
B 29 Hypertensio arterialis (incl. nephrosclerosis)					1				1	1	13	24	—	1			
B 30 Influenza (incl. complicationes variae)											14	22	—	—			
B 31 Pneumonia (typi varii)											58	44	1	2			
B 32 Bronchitis											53	40	—	1			
B 33 Ulcus duodeni et ulcus ventriculi								1	1		47	19	1	2			
B 34 Appendicitis											15	11	—	—			
B 35 Hernia, ileus etc.											13	23	1	—			
B 36 Gastritis, enteritis, colitis (excl. neonatorum B 43)											3	15	—	—			
B 37 Cirrhosis hepatis					1		1	1	3	2	69	61	1	—			
B 38 Nephritis, nephrosis (excl. nephroscler. B 28, B 29)											15	17	1	1			
B 39 Hyperplasia prostatae									1	1	69		1	1			
B 40 Morbi et complicationes graviditatis, partus et puerp.												6	1	—			
B 41 Malformatio congenita	3								3		75	46	1	2			
B 42 Laesiones int. part. asph. neonat. atelect. pulm. neonat.	4	2							6	3	120	96	3	1			
B 43 Morbi infect. neonat. (incl. diarrhoea, gastroent.)																	
B 44 Alii morbi neonatorum											2	2	—	—			
B 45 Senilitas, causa mort. ignota, causa mort. male defin.								1	1	1	63	100	—	4			
B 46 Alii morbi (non nom. B 1—B 45 descript.)					3		6	2	11	9	248	298	10	13			
BE 47 Accidentia vehiculi motoris					1				1	1	86	35	2	2			
BE 48 Aliae accidentiae					2		2	3	7	4	162	133	—	11			
BE 49 Suicidium, laesio auto-inflicta					1	3	2		6	3	189	101	7	3			
BE 50 Homicidium, impetus, laesio in bello, execut. leg.					2				2	2	5	5	—	—			
Summa	7	2	—	2	29	20	43	39	142	77	65	4213	3817	121	134		

Tab. 7. Ugens (8/8—9/8) vejrforhold efter observationer ved Meteorologisk Institut.
Observations météorologiques.

	Lufttrykket ved havets overflade mm	Lufttemperatur				Døgnet nedbør mm	Fugtighedsgrad %	Antal solskins-timer
		Max. C°	Min. C°	Middel C°	Døgnet normal C°			
Søndag den 3.	764,8	17,4	9,0	13,3	16,3	1,9	82	11
Mandag — 4.	760,6	18,5	13,1	15,4	16,2	2,4	97	9
Tirsdag — 5.	756,4	20,3	14,0	16,3	16,2	1,2	97	0
Onsdag — 6.	755,9	19,0	8,6	13,8	16,1	5,0	83	3 1/4
Torsdag — 7.	756,7	19,0	12,1	14,9	16,1	0,4	94	5 1/2
Fredag — 8.	758,0	18,1	10,0	14,3	16,0	7,0	96	2
Lørdag — 9.	766,5	18,9	9,0	13,7	16,0	0,0	98	12 1/2

UGENTLIG OVERSIGT

over

fødsler, sygdomme og dødsfald

i

KØBENHAVN

Bulletin hebdomadaire de statistique démographique et médicale

de la ville de

Copenhague.

Offentliggjort af Københavns stadslæge ifølge kommunalbestyrelsens foranstaltning.

Nr. 33 - 1958

Fra søndag d. 10. august 1958 til lørdag d. 16. august 1958 begge dage incl.

83. årgang

Middelfolketallet (population moyenne) for 1956: 747.900 personer.

Fødselshyppigheden (natalité) 13,1 } pr. 1000 indbyggere i 1956.

Dødeligheden (mortalité) 10,3 }

Ægteskabshyppigheden (nuptialité) 9,6 }

Børnedødeligheden (mortalité infantile) 24,7 pr. 1000 levendefødte i 1956.

Tab. 1. Ugens fødsler og dødsfald m. m. *Naissances, décès etc. de la semaine.*

	Levendefødte Nés vivants.			Dødfødte Morts-nés			Dødsfald efter alder (dødfødte ikke medregnede). Décès (Morts-nés excl.)								Deraf døde i institutioner Décès dans institut.	Døde hjemmehør. Décès domiciliés		
	i ægteskab légit.	udenf. ægteskab illég.	Ialt	i ægteskab légit.	udenf. ægteskab illég.	Ialt	0-1 år		1-4 år	5-14 år	15-44 år	45-64 år	65-79 år	80- år		Ialt	i København à Copenhague	uden for København. hors de Copenh.
							i ægteskab légit.	uf. ægteskab illég.										
Mandk. Masc...	94	15	109	5	—	5	1	2	—	—	3	30	29	12	77	62	68	9
Kvindek. Fém...	100	12	112	2	—	2	—	—	—	5	20	31	16	72	56	65	7	
Ialt Total	194	27	221	7	—	7	1	2	—	8	50	60	28	149	118	133	16	

Ægteskaber Mariages: 122.

Tab. 2. Fødsler, dødsfald m. m. *Naissance, décès etc. (Chiffres provisoires) 1956, 1957 og 1958*

Foreløbig opgørelse	Ægteskaber Mariages	Lev. fødte Nés vivants		Dødfødte Morts-nés	Dødsfald Décès (mort-nés excl.)			Døde af Décès par							
		Ialt	udenf. ægteskab illégitimes		Ialt	0-1 år		1-4 år	Lunge- tuberk. Tuberc. pulmon. B 1	Kræft Maladies cancé- reuses B 18	Epidem. sygd. Maladies épidém. B3-17, B30	Hjerte- sygd. Maladies coeur B25-28	Ulykkes- tilfælde Accident. BE47, BE48	Selvmord Suicid. BE49	Øvrige Autres B2,19-24, 29, 31-46, 50
						Total	Total								
Året 1956....	6740	10862	1744	215	7659	312	65	42	83	1940	56	2447	401	267	2465
1956 august ..	536	906	141	18	543	20	8	1	6	153	6	176	24	18	160
— septbr. ...	517	890	137	18	600 ¹⁾	27	4	6	5	158	2	193	29	18	195
— oktober ..	493	846	148	22	678	29	6	2	5	170	3	240	40	16	204
— november	558	859	153	18 ²⁾	646	24	13	4	10	169	—	215	36	18	198
— december	595	900	149	13	681	22	3	2	5	165	7	222	41	24	217
Året 1957....	6619	10714	1724	199	8030	276	62	57	70	2002	81	2637	416	290	2534
1957 januar ..	388	923	144	27	717	28	5	6	8	180	4	249	41	24	211
— februar ..	464	862	145	23	618	22	7	7	7	148	7	212	29	25	190
— marts ...	626	953	160	16	728	32	1	8	9	163	7	243	41	26	239
— april	686	887	120	11	717	20	3	5	5	167	3	270	29	29	214
— maj	544	984	163	15	691	19	5	4	6	165	4	243	31	37	205
— juni	704	933	158	20	627	28	6	2	3	177	5	196	27	19	200
— juli	562	869	141	16	580	16	8	3	4	162	3	168	29	24	190
— august ..	678	832	121	16	560	17	4	6	5	148	1	139	62	25	180
— septbr. ...	460	911	148	21	634	18	3	3	6	183	3	194	35	19	194
— oktober ..	475	843	142	9	679	20	5	4	4	181	10	224	27	24	209
— november	508	833	139	12	728	25	10	5	8	170	15	250	36	15	234
— december	524	884	143	13	751	31	5	4	5	158	19	249	29	23	268
1958 januar ..	354	981	157	22	827	21	7	6	7	168	6	310	31	33	272
— februar ..	382	864	126	19	663	28	5	8	10	134	5	233	32	22	227
— marts ...	498	1029 ³⁾	168	16	729	22	1	5	7	158	3	259	34	23	246
— april	626	1105	173	22	700	25	8	1	9	160	3	236	30	23	239
— maj	611	1100	202	13	685	26	3	3	8	160	2	244	32	28	211
— juni	547	1067	146	17	641	27	3	8	6	165	4	215	39	19	193
— juli	593	1011	160	21	618	26	2	—	8	162	2	173	32	32	209

¹⁾ Yderligere er et barn under 1 år af ubestemmeligt køn registreret.

²⁾ Yderligere er et dødfødt barn af ubestemmeligt køn registreret.

³⁾ Stigningen i antallet af fødte skyldes en omlægning, der fandt sted i løbet af marts 1958 af størstedelen af de kommunale fødepladser, der hidtil var beliggende i Frederiksberg kommune, til fødeafdelinger i Københavns kommune.

Tab. 3. Fra 288 praktiserende læger er i beretningsugen anmeldt følgende 1010 nye tilfælde i København; fra Frederiksberg og Københavns amt er anmeldt 1029 nye tilfælde i beretningsugen.
Cas de maladies épidémiques et contagieuses de la semaine déclarés par les médecins — (Déclaration obligatoire).

Morbi epidemici.	Copenhagen								Comm. voisines					
	Alder — Age						Ialt Total	Indlagte på hospital		Frederiksberg	Københavns amts nordre lægekreds	Københavns amts søndre lægekreds	Indlagte på hospital	
	Fra 0—1 år	Fra 1—4 år	Fra 5—14 år	Fra 15—64 år		65 år og derover		Ialt	Deraf på Militær hosp.					
				Mænd	Kvinder	Mænd	Kvinder							
1. Febris typhoidea	—	—	—	—	—	—	—	—	—	—	—	—	—	1
2. » paratyphoidea	—	—	—	—	—	—	—	—	—	—	—	—	—	2
3. Meningit. cerebrospin. epidem.	—	—	—	—	1	—	1	1	—	—	—	—	—	3
4. Poliomy. ant. ac. paralytica	—	—	—	—	—	—	—	—	—	—	—	—	—	4
» » » aparalytica	—	—	—	—	—	—	—	—	—	—	—	—	—	5
5. Encephalitis epidem. acuta	—	—	—	—	—	—	—	—	—	—	—	—	—	6
6. Dysenteria (paradysenteria)	—	—	—	—	—	—	—	—	—	—	—	—	—	7
7. Malaria, opstået i Danmark	—	—	—	—	—	—	—	—	—	—	—	—	—	8
» » » udenf. Danm.	—	—	—	—	—	—	—	—	—	—	—	—	—	9
8. Diphtheria	—	—	—	—	—	—	—	—	—	—	—	—	—	10
9. Scarlatina	—	1	2	—	—	—	—	—	—	—	—	—	—	11
10. Sepsis puerperalis post abortum	—	—	—	—	—	—	—	—	—	—	—	—	—	12
» » » partum	—	—	—	—	—	—	—	—	—	—	—	—	—	13
11. Pemphigus neonat.	—	—	—	—	—	—	—	—	—	—	—	—	—	14
12. Tetanus neonat.	—	—	—	—	—	—	—	—	—	—	—	—	—	15
13. Morbilli	—	7	2	—	—	—	—	—	—	—	—	—	—	16
14. Rubeolae	3	7	2	—	—	—	—	—	—	—	—	—	—	17
15. Varicellae	1	12	10	—	—	—	—	—	—	—	—	—	—	18
16. Pertussis	—	7	2	—	—	—	—	—	—	—	—	—	—	19
17. Parotitis epidemica	—	1	5	2	—	—	—	—	—	—	—	—	—	20
18. Influenza	3	15	34	75	57	5	6	195	9	9	17	70	112	21
19. Angina tonsillaris	7	76	122	104	103	3	1	416	15	9	56	178	183	22
20. Tracheo-bronchitis	2	12	13	10	10	2	5	54	1	1	18	35	30	23
21. Bronchopneum. et bronchit. capill.	3	8	7	8	10	9	11	56	18	—	17	13	21	24
22. Pneumonia crouposa	—	—	—	5	—	—	1	6	3	—	—	3	1	25
23. Gastro-enteritis ac. infect.	14	26	20	13	25	4	4	106	5	—	20	68	45	26
24. Hepatitis epidemica acuta	—	—	—	1	4	—	1	6	2	—	1	3	1	27
25. Febris rheumatica	—	—	—	—	—	—	—	—	—	—	—	—	—	28
26. Erysipelas	—	—	—	1	5	—	—	6	—	—	3	2	1	29
» a. Febris undulans	—	—	—	—	—	—	—	—	—	—	—	—	—	30
» b. Myalgia epid.	—	—	—	—	—	—	—	—	—	—	—	—	—	31
» c. Ornithose	—	—	—	—	—	—	—	—	—	—	—	—	—	32
Sum	33	172	219	219	215	23	29	910	54	19	139	426	457	22
27. Gonorrh., ikke tidl. diagnostic.	—	—	—	61	26	—	—	87	10	7	7	—	—	33
28. Ulcus venereum » » »	—	—	—	—	—	—	—	—	—	—	—	—	—	34
29. Syphilis acquisita, friske tilfælde	—	—	—	—	—	—	—	—	—	—	—	—	—	35
30. Syphilis congenita, ikke tidl. diagn.	—	—	—	—	—	—	—	—	—	—	—	—	—	36
31. Lymphogranuloma inguinale	—	—	—	—	—	—	—	—	—	—	—	—	—	37
32. Delirium tremens	—	—	—	—	—	—	—	—	—	—	—	—	—	38
33. Scabies	—	3	—	3	7	—	—	13	—	—	—	—	—	39
Ialt Total	33	175	219	283	248	23	29	1010	64	26	146	426	457	22

Tab. 4. Patienter i stadens hospitaler. *Malades dans les hôpitaux de la ville.*

	1958												
	24. maj	31. maj	7. juni	14. juni	21. juni	28. juni	5. juli	12. juli	19. juli	26. juli	2. august	9. august	16. august
Kommunale hospitaler <i>Hôpitaux municipaux</i>													
Kommunehospitalet	921	940	918	900	880	893	858	843	846	843	871	869	881
Øresundshospitalet	268	287	284	277	261	267	251	246	239	248	240	250	245
Blegdamskospitalet	384	362	356	326	332	339	342	317	299	298	292	289	314
Rudolph Berghs hospital	131	132	156	149	135	109	112	106	102	109	110	118	123
Sundby hospital	384	398	396	360	357	317	305	302	287	307	307	316	321
Bispebjerg hospital	1027	1109	1087	1047	958	865	873	814	809	826	850	918	907
Børnehospitalet på Fuglebakken	114	118	105	106	113	106	99	101	96	106	113	111	102
Hospitalet på Forchhammersvej	63	75	73	57	78	63	59	52	58	61	63	70	71
Balders hospital	61	59	58	63	63	60	59	66	61	63	57	58	60
Sønderbro hospital	172	166	145	155	150	144	143	145	138	146	145	139	141
Ialt	3525	3646	3578	3440	3327	3163	3101	2992	2935	3007	3048	3138	3165
Private hospitaler <i>Hôpitaux privés</i>													
Dronning Louises børnehospital	135	126	118	116	120	119	110	110	100	102	97	103	103
St. Josephs hospital	328	325	306	337	320	323	306	313	322	321	320	302	287
St. Elisabeths hospital	142	146	149	152	154	141	127	104	103	97	101	98	98
Finseninstituttet og Radiumstationen	259	284	288	285	229	196	206	200	188	198	211	209	219
Ortopædisk hospital	172	154	147	149	144	129	142	139	124	133	140	162	155
Ialt	1036	1035	1008	1039	967	908	891	866	837	851	869	874	862
Statshospitaler <i>Hôpitaux de l'État</i>													
Rigshospitalet, sygeafdelingerne	989	987	987	958	871	728	670	686	677	591	681	717	763
» fødeafdelingerne	154	143	155	152	160	159	158	139	157	144	132	145	147
Militærhospitalet	547	570	599	590	582	522	481	497	496	532	527	559	561
Ialt	1690	1700	1741	1700	1613	1409	1309	1322	1330	1267	1340	1421	1471

Tabel 5. Oversigt over sygelighed af de vigtigste nyanmeldte epidemiske sygdomme i København Nr. 33—1958
 Morbidité par les maladies épidémiques principales. (Chiffres provisoires).

Foreløbig opgørelse	Febris typh.	Febris parat.	Menigitis cerebro-spin. epidem.	Polio-myelitis ant. acuta	Scarlatina	Morbilli	Rubeolae	Variellae	Pertussis	Parotitis epid.	Influenza	Angina tons.	Tracheo-bronch.	Pneumonia (21+22)	Gastro-enteritis	Hepatitis epid. ac.
1957																
81/8 — 6/4	—	—	—	—	8	38	34	78	90	81	2736	399	157	185	95	13
7/4 — 13/4	—	—	—	—	13	62	40	61	72	77	1619	393	130	137	96	16
14/4 — 20/4	—	—	—	—	4	30	26	36	37	42	727	243	88	88	68	2
21/4 — 27/4	—	—	2	—	12	53	37	63	67	65	666	357	95	83	69	12
28/4 — 4/5	—	—	—	—	4	61	34	61	74	51	394	397	99	86	86	11
5/5 — 11/5	—	—	—	—	11	71	29	53	76	49	387	433	105	83	62	14
12/5 — 18/5	—	—	—	—	10	73	32	67	100	81	269	341	74	73	70	5
19/5 — 25/5	—	—	—	—	8	134	32	60	87	60	253	406	91	69	74	3
26/5 — 1/6	—	—	—	—	2	91	28	54	95	52	204	301	74	49	63	4
2/6 — 8/6	—	—	1	—	2	60	28	37	60	55	167	338	82	49	58	4
9/6 — 15/6	—	—	—	—	3	57	19	39	45	41	144	323	68	54	99	7
16/6 — 22/6	—	—	—	—	5	73	21	46	86	53	171	312	53	37	98	6
23/6 — 29/6	—	—	—	—	5	35	19	20	56	27	127	318	41	52	67	4
30/6 — 6/7	—	—	—	—	—	40	19	18	49	11	113	361	44	35	68	4
7/7 — 13/7	—	—	—	—	3	22	13	18	33	23	87	294	31	38	60	5
14/7 — 20/7	—	—	—	—	1	27	12	17	35	27	113	276	36	28	64	10
21/7 — 27/7	—	—	2	—	4	34	12	7	54	15	146	257	27	24	76	9
28/7 — 3/8	2	—	—	—	2	32	10	12	50	24	127	315	30	32	52	9
4/8 — 10/8	—	—	—	—	2	29	6	25	51	19	126	387	35	34	87	4
11/8 — 17/8	1	—	—	—	3	23	11	19	34	24	222	380	34	37	83	12
18/8 — 24/8	—	—	—	—	6	18	12	20	46	24	260	459	54	49	90	10
25/8 — 31/8	—	1	—	—	2	23	12	11	45	23	342	489	65	42	79	9
1/9 — 7/9	—	—	—	—	6	12	21	18	51	21	452	524	93	62	111	10
8/9 — 14/9	—	—	—	—	6	17	12	17	42	26	588	523	117	59	111	11
15/9 — 21/9	—	—	—	—	11	25	29	17	49	23	710	538	126	73	87	15
22/9 — 28/9	—	—	—	—	12	28	27	15	52	29	1008	537	145	81	101	12
29/9 — 5/10	—	—	—	—	8	35	15	28	39	36	1668	588	142	97	116	8
6/10 — 12/10	—	—	—	—	7	24	24	19	45	37	4133	482	127	102	103	11
13/10 — 19/10	—	—	1	—	7	42	12	37	44	38	7045	474	149	148	65	6
20/10 — 26/10	—	—	—	—	8	44	14	27	41	39	7738	444	186	191	90	13
27/10 — 2/11	—	—	—	—	13	56	18	33	43	32	8369	479	166	201	71	10
3/11 — 9/11	—	—	1	—	11	59	10	15	33	19	7266	468	154	218	60	6
10/11 — 16/11	—	—	—	—	12	57	17	16	34	41	5027	420	155	194	76	3
17/11 — 23/11	—	—	—	—	9	51	8	13	33	30	4047	459	142	185	48	9
24/11 — 30/11	—	—	—	—	9	51	9	17	30	23	2990	423	174	163	40	8
1/12 — 7/12	—	—	—	—	15	89	15	21	35	32	2421	459	143	159	58	9
8/12 — 14/12	—	—	—	—	6	74	8	18	42	20	1634	530	136	144	51	8
15/12 — 21/12	—	—	—	—	11	76	9	19	37	18	1344	406	108	127	43	10
22/12 — 28/12	—	—	—	—	2	68	10	27	18	16	1117	323	123	114	64	3
1958																
29/12 — 4/1	—	—	2	—	1	138	7	24	34	33	1143	416	179	158	78	11
5/1 — 11/1	—	—	—	—	6	137	18	25	28	39	1323	508	214	184	80	6
12/1 — 18/1	—	—	—	—	5	135	18	30	33	36	1406	538	199	152	97	16
19/1 — 25/1	—	—	1	—	5	156	26	37	31	42	1144	514	181	155	104	6
26/1 — 1/2	—	—	—	—	13	172	23	36	27	59	970	490	175	152	144	9
2/2 — 8/2	—	—	—	—	5	195	13	38	19	39	974	496	175	155	140	14
9/2 — 15/2	—	—	—	—	11	205	14	63	29	63	944	486	175	115	146	6
16/2 — 22/2	—	—	—	—	7	207	20	67	39	45	980	451	173	141	139	21
23/2 — 1/3	—	—	1	—	6	219	28	45	35	68	904	566	171	154	201	6
2/3 — 8/3	—	—	—	—	7	228	11	63	31	53	825	491	183	111	129	10
9/3 — 15/3	—	—	—	—	6	252	29	63	27	71	797	506	166	146	169	7
16/3 — 22/3	—	—	—	—	5	236	17	58	26	43	715	512	177	130	131	7
23/3 — 29/3	—	—	1	—	7	252	22	43	31	58	688	513	162	112	120	8
30/3 — 5/4	—	—	—	—	6	153	14	30	16	25	371	309	88	70	56	8
6/4 — 12/4	—	—	—	—	2	217	23	44	25	46	559	407	153	131	111	10
13/4 — 19/4	—	—	—	—	11	213	15	51	27	59	532	434	164	101	104	9
20/4 — 26/4	—	—	—	—	13	218	21	71	33	55	518	420	90	97	121	7
27/4 — 3/5	—	—	1	—	5	158	15	43	23	49	372	368	91	85	54	7
4/5 — 10/5	—	—	—	—	3	200	15	50	26	33	373	457	97	77	81	5
11/5 — 17/5	—	—	—	—	13	147	30	46	22	38	341	424	78	73	59	3
18/5 — 24/5	1	—	1	—	3	136	17	38	15	29	279	344	83	72	55	6
25/5 — 31/5	—	—	1	—	4	140	20	50	17	28	238	391	61	83	51	6
1/6 — 7/6	—	—	—	—	3	108	14	44	10	21	218	369	70	64	52	6
8/6 — 14/6	—	—	1	—	4	124	10	60	24	31	220	400	82	57	67	5
15/6 — 21/6	—	—	2	—	2	87	22	30	11	20	206	330	70	65	68	7
22/6 — 28/6	—	—	—	—	4	71	11	37	3	16	194	368	81	49	50	13
29/6 — 5/7	—	—	—	1	4	54	12	20	14	16	116	281	48	59	60	5
6/7 — 12/7	—	—	—	—	1	42	13	39	11	7	96	270	38	24	62	4
13/7 — 19/7	—	—	—	1	3	26	5	17	5	7	89	246	22	28	49	5
20/7 — 26/7	—	—	—	1	1	20	5	12	7	9	121	293	50	41	73	6
27/7 — 2/8	—	—	—	1	2	23	16	8	4	4	116	303	44	39	95	5
3/8 — 9/8	—	—	—	2	3	8	10	8	3	7	140	367	52	55	85	6
10/8 — 16/8	—	—	1	—	3	9	12	23	9	8	195	416	54	62	106	6
	Febris typh.	Febris parat.	Menigitis cerebro-spin. epidem.	Polio-myelitis ant. acuta	Scarlatina	Morbilli	Rubeolae	Variellae	Pertussis	Parotitis epid.	Influenza	Angina tons.	Tracheo-bronch.	Pneumonia (21+22)	Gastro-enteritis	Hepatitis epid. ac.

Tab. 6. Ugens (¹⁰/₈—¹⁶/₈) dødsfald fordelt på dødsårsager og aldersklasser.

Dødsårsag <small>(International statistical classification of diseases, injuries, and causes of death. Abbreviated list of 50 causes for tabulation of mortality. 1948.)</small>	Alder								Ialt	mænd	kvinder	Året 1957 (foreløbige tal)		Den tilsvarende uge i			
	Under 1 år		1-4 år		5-14 år		15-64 år					65 år og derover		mænd	kvinder	1956	1957
	i ægteskab	uden for ægteskab	1-4 år	5-14 år	mænd	kvinder	mænd	kvinder									
B 1 Tuberculosis systemae respiratoriae	—	—	—	—	—	—	—	1	1	—	1	42	28	1	1		
B 2 Tuberculosis aliorum organorum	—	—	—	—	—	—	—	—	—	—	—	5	3	—	—		
B 3 Syphilis	—	—	—	—	—	—	—	—	—	—	—	14	9	—	—		
B 4 Febris typhoidea (excl. febris paratyphoidea B 17 a)	—	—	—	—	—	—	—	—	—	—	—	—	—	—	—		
B 6 Dysenteria (incl. »paradysenteria«)	—	—	—	—	—	—	—	—	—	—	—	—	—	—	—		
B 7 Scarlatina et tonsillitis acuta (streptococcus)	—	—	—	—	—	—	—	—	—	—	—	—	—	—	—		
B 8 Diphtheria	—	—	—	—	—	—	—	—	—	—	—	3	2	—	—		
B 9 Pertussis	—	—	—	—	—	—	—	—	—	—	—	—	—	—	—		
B 10 Meningitis purulenta (meningococcus) et infect. mening.	—	—	—	—	—	—	—	—	—	—	—	—	2	—	—		
B 12 Poliomyelitis anterior acuta	—	—	—	—	—	—	—	—	—	—	—	—	1	—	—		
B 14 Morbilli	—	—	—	—	—	—	—	—	—	—	—	—	—	—	—		
B 16 Malaria	—	—	—	—	—	—	—	—	—	—	—	—	—	—	—		
B 17 a Febris paratyphoidea	—	—	—	—	—	—	—	1	—	—	—	6	8	2	—		
B 17 Alii morbi infectiosi et parasitici	—	—	—	—	—	—	—	1	1	—	—	—	—	—	—		
B 18 Neoplasma malignum	—	—	—	—	—	7	6	9	8	30	16	14	1010	992	38	34	
B 19 Neoplasma benignum et neoplasma (typus incertus)	—	—	—	—	—	—	—	—	—	—	—	50	38	2	2		
B 20 Diabetes mellitus	—	—	—	—	—	—	—	—	1	1	—	25	41	—	1		
B 21 Anaemia (typi varii)	—	—	—	—	—	—	—	—	—	—	—	11	17	1	—		
B 22 Laesiones vascul. syst. cerebrospin. (incl. apopl. cer.)	—	—	—	—	—	1	2	2	6	11	3	8	278	371	8	5	
B 23 Meningitis non meningococcica	—	—	—	—	—	1	2	—	—	3	1	2	13	6	—	—	
B 24 Febris rheumatica (incl. morbus cordis rheum. acutus)	—	—	—	—	—	—	—	—	—	—	—	1	—	—	—		
B 25 Morbus cordis rheumaticus chronicus	—	—	—	—	—	—	—	—	—	—	—	19	47	2	—		
B 26 Morbus cordis arterioscleroticus et degenerativus	—	—	—	—	—	10	3	11	12	36	21	15	1048	818	23	30	
B 27 Alii morbi cordis	—	—	—	—	—	3	2	7	5	17	10	7	319	265	7	9	
B 28 Hypertensio arterialis + morb. cord. (incl. nephroscl.)	—	—	—	—	—	—	1	—	2	3	—	3	50	71	4	—	
B 29 Hypertensio arterialis (incl. nephrosclerosis)	—	—	—	—	—	—	1	1	—	2	1	1	13	24	—	—	
B 30 Influenza (incl. complicationes variae)	—	—	—	—	—	—	—	—	—	—	—	14	22	—	—		
B 31 Pneumonia (typi varii)	—	—	—	—	—	1	—	—	—	1	1	—	58	44	2	2	
B 32 Bronchitis	—	—	—	—	—	1	1	1	—	3	2	1	53	40	1	2	
B 33 Ulcus duodeni et ulcus ventriculi	—	—	—	—	—	—	—	1	—	1	1	—	47	19	—	—	
B 34 Appendicitis	—	—	—	—	—	—	—	—	—	—	—	15	11	—	—		
B 35 Hernia, ileus etc.	—	—	—	—	—	—	—	—	—	—	—	13	23	—	—		
B 36 Gastritis, enteritis, colitis (excl. neonatorum B 43)	—	—	—	—	—	—	—	1	—	1	1	—	3	15	—	—	
B 37 Cirrhosis hepatis	—	—	—	—	—	1	—	1	—	2	2	—	69	61	1	5	
B 38 Nephritis, nephrosis (excl. nephroscler. B 28, B 29)	—	—	—	—	—	—	—	2	—	2	2	—	15	17	—	1	
B 39 Hyperplasia prostatae	—	—	—	—	—	—	—	2	—	2	—	—	69	—	1	2	
B 40 Morbi et complicationes graviditatis, partus et puerp.	—	—	—	—	—	—	—	1	—	1	—	—	6	—	—	—	
B 41 Malformatio congenita	—	—	—	—	—	—	—	1	—	1	—	—	75	46	—	3	
B 42 Laesiones int. part. asph. neonat. atelect. pulm. neonat.	1	2	—	—	—	—	—	—	—	3	3	—	120	96	3	5	
B 43 Morbi infect. neonat. (incl. diarrhoea, gastroent.)	—	—	—	—	—	—	—	—	—	—	—	—	—	—	—	—	
B 44 Alii morbi neonatorum	—	—	—	—	—	—	—	—	—	—	—	—	2	2	—	—	
B 45 Senilitas, causa mort. ignota, causa mort. male defin.	—	—	—	—	—	—	—	—	—	—	—	63	100	3	3		
B 46 Alii morbi (non nom. B 1—B 45 descript.)	—	—	—	—	—	2	1	2	8	13	4	9	248	298	8	7	
BE 47 Accidentia vehiculi motoris	—	—	—	—	—	2	—	1	—	3	3	—	86	35	2	3	
BE 48 Aliae accidentiae	—	—	—	—	—	—	2	1	3	6	1	5	162	133	4	6	
BE 49 Suicidium, laesio auto-inflicta	—	—	—	—	—	4	2	—	1	7	4	3	189	101	3	4	
BE 50 Homicidium, impetus, laesio in bello, execut. leg.	—	—	—	—	—	—	—	—	—	—	—	—	5	5	1	3	
Summa	1	2	—	—	—	33	25	41	47	149	77	72	4213	3817	117	128	

Tabel 7. Ugens (¹⁰/₈—¹⁶/₈) vejrforhold efter observationer ved Meteorologisk Institut.
Observations météorologiques.

	Lufttrykket ved havets overflade mm	Lufttemperatur				Døgnet normal C°	Døgnet nedbør mm	Fugtighedsgrad %	Antal solskins-timer
		Max. C°	Min. C°	Middel C°	Døgnet normal C°				
Søndag den 10.	765,6	21,1	9,9	15,1	15,9	0,0	73	12 ¹ / ₂	
Mandag — 11.	758,3	21,6	14,9	17,5	15,9	0,0	77	12	
Tirsdag — 12.	758,2	19,4	12,1	15,2	15,8	14,7	97	3 ³ / ₄	
Onsdag — 13.	756,8	20,0	12,1	15,4	15,7	3,7	98	5 ³ / ₄	
Torsdag — 14.	754,4	17,0	13,2	15,1	15,6	2,5	94	0	
Fredag — 15.	755,4	18,5	9,5	14,2	15,5	1,0	98	2	
Lørdag — 16.	757,5	21,3	12,3	16,1	15,4	<0,1	97	7	

UGENTLIG OVERSIGT

over

fødsler, sygdomme og dødsfald

i

KØBENHAVN

Bulletin hebdomadaire de statistique démographique et médicale

de la ville de

Copenhague.

Offentliggjort af Københavns stadslæge ifølge kommunalbestyrelsens foranstaltning.

Nr. 34-1958

Fra søndag d. 17. august 1958 til lørdag d. 23. august 1958 begge dage incl.

83. årgang

Middelfolketallet (population moyenne) for 1956: 747.900 personer.

Fødselshyppigheden (natalité) 13,1

Dødeligheden (mortalité) 10,3 } pr. 1000 indbyggere i 1956.

Ægteskabshyppigheden (nuptialité) 9,6

Børnedødeligheden (mortalité infantile) 24,7 pr. 1000 levendefødte i 1956.

Tab. 1. Ugens fødsler og dødsfald m. m. Naissances, décès etc. de la semaine.

	Levendefødte Nés vivants.			Dødfødte Morts-nés			Dødsfald efter alder (dødfødte ikke medregnede). Décès (Morts-nés excl.)										Deraf døde i institutioner Décès dans institut.	Døde hjemmehør. Décès domiciliés	
	i ægte-skab légit.	udenf. ægte-skab illég.	Ialt total	i ægte-skab légit.	udenf. ægte-skab illég.	Ialt total	0-1 år											i Køben-havn à Copen-hague	uden for Københ. hors de Copenh.
							i ægte-skab légit.	uf. ægte-skab illég.	1-4 år	5-14 år	15-44 år	45-64 år	65-79 år	80- år	Ialt				
Mandk. Masc...	84	12	96	1	—	1	—	—	1	—	4	18	29	5	57	43	54	3	
Kvindek. Fém...	97	8	105	2	—	2	—	—	1	—	3	23	23	13	63	48	59	4	
Ialt Total	181	20	201	3	—	3	—	—	2	—	7	41	52	18	120	91	113	7	

Ægteskaber Mariages: 116.

Tab. 2. Fødsler, dødsfald m. m. Naissance, décès etc. (Chiffres provisoires) 1956, 1957 og 1958

Foreløbig opgørelse	Ægte-ska-ber Mari-ages	Lev.-fødte Nés vivants		Død-fødte Morts-nés	Dødsfald Décès (mort-nés excl.)				Døde af Décès par						
		Ialt Total	udenf. ægte-skab illégitimes		Ialt Total	0-1 år			Lunge-tuberk. Tuberc. pulmon. B 1	Kræft Maladies cancé-reuses B 18	Epidem.-sygd. Maladies épidém. B3-17, B30	Hjerte-sygd. Maladies coeur B25-28	Ulykkes-tilfælde Accident. BE47, BE48	Selvmord Suicid. BE49	Øvrige Autres B2,19-24, 29, 31-46, 50
						i ægte-skab légit	uf. ægte-skab illégit.	1-4 år							
Året 1956....	6740	10862	1744	215	7659	312	65	42	83	1940	56	2447	401	267	2465
1956 august ..	536	906	141	18	543	20	8	1	6	153	6	176	24	18	160
— septbr. ...	517	890	137	18	600 ¹⁾	27	4	6	5	158	2	193	29	18	195
— oktober . .	493	846	148	22	678	29	6	2	5	170	3	240	40	16	204
— november	558	859	153	18 ²⁾	646	24	13	4	10	169	—	215	36	18	198
— december	595	900	149	13	681	22	3	2	5	165	7	222	41	24	217
Året 1957....	6619	10714	1724	199	8030	276	62	57	70	2002	81	2637	416	290	2534
1957 januar ..	388	923	144	27	717	28	5	6	8	180	4	249	41	24	211
— februar . .	464	862	145	23	618	22	7	7	7	148	7	212	29	25	190
— marts ...	626	953	160	16	728	32	1	8	9	163	7	243	41	26	239
— april	686	887	120	11	717	20	3	5	5	167	3	270	29	29	214
— maj	544	984	163	15	691	19	5	4	6	165	4	243	31	37	205
— juni	704	933	158	20	627	28	6	2	3	177	5	196	27	19	200
— juli	562	869	141	16	580	16	8	3	4	162	3	168	29	24	190
— august ..	678	832	121	16	560	17	4	6	5	148	1	139	62	25	180
— septbr. . .	460	911	148	21	634	18	3	3	6	183	3	194	35	19	194
— oktober . .	475	843	142	9	679	20	5	4	4	181	10	224	27	24	209
— november	508	833	139	12	728	25	10	5	8	170	15	250	36	15	234
— december	524	884	143	13	751	31	5	4	5	158	19	249	29	23	268
1958 januar ..	354	981	157	22	827	21	7	6	7	168	6	310	31	33	272
— februar . .	382	864	126	19	663	28	5	8	10	134	5	233	32	22	227
— marts ...	498	1029 ³⁾	168	16	729	22	1	5	7	158	3	259	34	23	246
— april	626	1105	173	22	700	25	8	1	9	160	3	236	30	23	239
— maj	611	1100	202	13	685	26	3	3	8	160	2	244	32	28	211
— juni	547	1067	146	17	641	27	3	8	6	165	4	215	39	19	193
— juli	593	1011	160	21	618	26	2	—	8	162	2	173	32	32	209

¹⁾ Yderligere er et barn under 1 år af ubestemt køn registreret.

²⁾ Yderligere er et dødfødt barn af ubestemt køn registreret.

³⁾ Stigningen i antallet af fødte skyldes en omlægning, der fandt sted i løbet af marts 1958 af størstedelen af de kommunale fødepladser, der hidtil var beliggende i Frederiksberg kommune, til fødeafdelinger i Københavns kommune.

Tab. 3. Fra 277 praktiserende læger er i beretningsugen anmeldt følgende 1202 nye tilfælde i København; fra Frederiksberg og Københavns amt er anmeldt 1101 nye tilfælde i beretningsugen.
 Cas de maladies épidémiques et contagieuses de la semaine déclarés par les médecins — (Déclaration obligatoire).

Morbi epidemici.	Copenhagen										Comm. voisines				
	Alder — Age						Ialt Total	Indlagte på hospital		Frederiksberg	Københavns amts nordre lægekræds	Københavns amts søndre lægekræds	Indlagte på hospital		
	Fra 0—1 år	Fra 1—4 år	Fra 5—14 år	Fra 15—64 år		65 år og derover		Ialt	Deraf på Militær hosp.						
				Mænd	Kvinder	Mænd	Kvinder								
1. Febris typhoidea	—	—	—	—	—	—	—	—	—	—	—	—	—	1	
2. » paratyphoidea	—	—	—	—	—	—	—	—	—	—	—	—	—	2	
3. Meningit. cerebrospin. epidem.	—	—	—	1	—	—	1	1	—	—	—	—	—	3	
4. Poliomy. ant. ac. paralytica	—	1	—	—	—	—	—	1	—	—	1	—	—	4	
5. » » » aparalytica	—	—	—	—	—	—	—	—	—	—	—	—	—	5	
6. Encephalitis epidem. acuta	—	—	—	—	—	—	—	—	—	—	—	—	—	6	
7. Dysenteria (paradysenteria)	—	—	—	—	—	—	—	—	—	—	—	—	—	7	
8. Malaria, opstået i Danmark	—	—	—	—	—	—	—	—	—	—	—	—	—	8	
9. » » udenf. Danm.	—	—	—	—	—	—	—	—	—	—	—	—	—	9	
10. Diphtheria	—	—	—	—	—	—	—	—	—	—	5	3	—	10	
11. Scarlatina	—	1	1	—	—	—	—	—	—	—	—	—	—	11	
12. Sepsis puerperalis post abortum	—	—	—	—	—	—	—	—	—	—	—	—	—	12	
13. » » » partum	—	—	—	—	—	—	—	—	—	—	—	—	—	13	
14. Pemphigus neonat.	—	—	—	—	—	—	—	—	—	—	—	—	—	14	
15. Tetanus neonat.	—	2	2	—	—	—	—	4	—	—	13	12	—	15	
16. Morbilli	—	8	4	—	—	—	—	12	—	—	9	7	—	16	
17. Rubeolae	—	10	5	1	2	—	—	18	1	1	3	15	15	17	
18. Varicellae	1	13	11	—	—	—	—	25	—	—	1	15	18	18	
19. Pertussis	—	2	3	—	—	—	—	5	—	—	1	1	6	19	
20. Parotitis epidemica	—	—	—	—	—	—	—	—	6	6	27	90	108	20	
21. Influenza	1	15	48	97	103	6	7	277	31	12	50	197	199	21	
22. Angina tonsillaris	10	89	136	117	123	2	2	479	1	—	16	43	44	22	
23. Tracheo-bronchitis	13	23	16	17	24	4	7	104	24	1	14	25	27	23	
24. Bronchopneum. et bronchit. capill.	1	7	18	11	15	10	13	75	2	2	2	2	—	24	
25. Pneumonia crouposa	—	—	—	3	1	1	—	5	12	2	12	68	34	25	
26. Gastro-enteritis ac. infect.	10	25	19	16	22	3	6	101	3	—	2	2	1	26	
27. Hepatitis epidemica acuta	—	—	—	2	1	—	—	3	—	—	2	—	—	27	
28. Febris rheumatica	—	—	—	1	2	—	—	3	—	—	2	3	—	28	
29. Erysipelas	—	—	—	—	—	—	—	—	—	—	—	—	—	29	
30. » a. Febris undulans	—	—	—	—	—	—	—	—	—	—	—	—	—	30	
31. » b. Myalgia epid.	—	—	—	—	—	—	—	—	—	—	—	—	—	31	
32. » c. Ornithose	—	—	—	—	—	—	—	—	—	—	—	—	—	32	
Sum	36	196	263	266	293	26	35	1115	81	22	130	489	474	10	
27. Gonorrh., ikke tidl. diagnostic. . .	—	—	—	47	26	—	—	73	7	2	4	3	1	—	27
28. Ulcus venereum » » »	—	—	—	—	—	—	—	—	—	—	—	—	—	—	28
29. Syphilis acquisita, friske tilfælde	—	—	—	—	—	—	—	—	—	—	—	—	—	—	29
30. Syphilis congenit., ikke tidl. diagn.	—	—	—	—	—	—	—	—	—	—	—	—	—	—	30
31. Lymphogranuloma inguinale	—	—	—	1	—	—	—	1	1	—	—	—	—	—	31
32. Delirium tremens	—	3	1	4	5	—	—	13	—	—	—	—	—	—	32
33. Scabies	—	—	—	—	—	—	—	—	—	—	—	—	—	—	33
Ialt Total	36	199	264	318	324	26	35	1202	89	24	134	492	475	10	

Tab. 4. Patienter i stadens hospitaler. Malades dans les hôpitaux de la ville.

	1958												
	31. maj	7. juni	14. juni	21. juni	28. juni	5. juli	12. juli	19. juli	26. juli	2. august	9. august	16. august	23. august
Kommunale hospitaler Hôpitaux municipaux	940	918	900	880	893	858	843	846	843	871	869	881	901
Kommunehospitalet	287	284	277	261	267	251	246	239	248	240	250	245	244
Øresundshospitalet	362	356	326	332	339	342	317	299	298	292	289	314	338
Blegdamshospitalet	132	156	149	135	109	112	106	102	109	110	118	123	124
Rudolph Berghs hospital	398	396	360	357	317	305	302	287	307	307	316	321	325
Sundby hospital	1109	1087	1047	958	865	873	814	809	826	850	918	907	913
Bispebjerg hospital	118	105	106	113	106	99	101	96	106	113	111	102	109
Børnehospitalet på Fuglebakken	75	73	57	78	63	59	52	58	61	63	70	71	67
Hospitalet på Forchammersvej	59	58	63	63	60	59	66	61	63	57	58	60	64
Balders hospital	166	145	155	150	144	143	145	138	146	145	139	141	144
Sønderbro hospital	—	—	—	—	—	—	—	—	—	—	—	—	—
Ialt	3646	3578	3440	3327	3163	3101	2992	2935	3007	3048	3138	3165	3229
Private hospitaler Hôpitaux privés	126	118	116	120	119	110	110	100	102	97	103	103	115
Dronning Louises børnehospital	325	306	337	320	323	306	313	322	321	320	302	287	324
St. Josephs hospital	146	149	152	154	141	127	104	103	97	101	98	98	120
St. Elisabeths hospital	284	288	285	229	196	206	200	188	198	211	209	219	254
Finseninstitutet og Radiumstationen	154	147	149	144	129	142	139	124	133	140	162	155	142
Ortopædisk hospital	—	—	—	—	—	—	—	—	—	—	—	—	—
Ialt	1035	1008	1039	967	908	891	866	837	851	869	874	862	955
Statshospitaler Hôpitaux de l'État	987	987	958	871	728	670	686	677	591	681	717	763	825
Rigshospitalet, sygeafdelingerne	143	155	152	160	159	158	139	157	144	132	145	147	136
» fødeafdelingerne	570	599	590	582	522	481	497	496	532	527	559	561	556
Militærhospitalet	—	—	—	—	—	—	—	—	—	—	—	—	—
Ialt	1700	1741	1700	1613	1409	1309	1322	1330	1267	1340	1421	1471	1517

Tabel 5. Oversigt over sygelighed af de vigtigste nyanmeldte epidemiske sygdomme i København Nr. 33—1958

Morbidity par les maladies épidémiques principales. (Chiffres provisoires).

Foreløbig opgørelse	Febris typh.	Febris parat.	Menigitis cerebrosp. epidem.	Polio-myelitis ant. acuta	Scarlatina	Morbilli	Rubeolae	Variellae	Pertussis	Parotitis epid.	Influenza	Angina tons.	Tracheobronch.	Pneumonia (21+22)	Gastroenteritis	Hepatitis epid. ac.
1957																
7/4—13/4	—	—	—	—	13	62	40	61	72	77	1619	393	130	137	96	16
14/4—20/4	—	—	—	—	4	30	26	36	37	42	727	243	88	88	68	2
21/4—27/4	—	—	2	—	12	53	37	63	67	65	666	357	95	83	69	12
28/4—4/5	—	—	—	—	4	61	34	61	74	51	394	397	99	86	86	11
5/5—11/5	—	—	—	—	11	71	29	53	76	49	387	433	105	83	62	14
12/5—18/5	—	—	—	—	10	73	32	67	100	81	269	341	74	73	70	5
19/5—25/5	—	—	—	—	8	134	32	60	87	60	253	406	91	69	74	3
26/5—1/6	—	—	—	—	2	91	28	54	95	52	204	301	74	49	63	4
2/6—8/6	—	—	1	—	2	60	28	37	60	55	167	338	82	49	58	4
9/6—15/6	—	—	—	—	3	57	19	39	45	41	144	323	68	54	99	7
16/6—22/6	—	—	—	—	5	73	21	46	86	53	171	312	53	37	98	6
23/6—29/6	—	—	—	—	5	35	19	20	56	27	127	318	41	52	67	4
30/6—6/7	—	—	—	—	—	40	19	18	49	11	113	361	44	35	68	4
7/7—13/7	—	—	—	—	3	22	13	18	33	23	87	294	31	38	60	5
14/7—20/7	—	—	—	—	1	27	12	17	35	27	113	276	36	28	64	10
21/7—27/7	—	—	2	—	4	34	12	7	54	15	146	257	27	24	76	9
28/7—3/8	2	—	—	—	2	32	10	12	50	24	127	315	30	32	52	9
4/8—10/8	—	—	—	—	2	29	6	25	51	19	126	387	35	34	87	4
11/8—17/8	1	—	—	—	3	23	11	19	34	24	222	380	34	37	83	12
18/8—24/8	—	—	—	—	6	18	12	20	46	24	260	459	54	49	90	10
25/8—31/8	—	1	—	—	2	23	12	11	45	23	342	489	65	42	79	9
1/9—7/9	—	—	—	—	6	12	21	18	51	21	452	524	93	62	111	10
8/9—14/9	—	—	—	—	6	17	12	17	42	26	588	523	117	59	111	11
15/9—21/9	—	—	—	—	11	25	29	17	49	23	710	538	126	73	87	15
22/9—28/9	—	—	—	—	12	28	27	15	52	29	1008	537	145	81	101	12
29/9—5/10	—	—	—	—	8	35	15	28	39	36	1668	588	142	97	116	8
6/10—12/10	—	—	—	—	7	24	24	19	45	37	4133	482	127	102	103	11
13/10—19/10	—	—	1	—	7	42	12	37	44	38	7045	474	149	148	65	6
20/10—26/10	—	—	—	—	8	44	14	27	41	39	7738	444	186	191	90	13
27/10—2/11	—	—	—	—	13	56	18	33	43	32	8369	479	166	201	71	10
3/11—9/11	—	—	1	—	11	59	10	15	33	19	7266	468	154	218	60	6
10/11—16/11	—	—	—	—	12	57	17	16	34	41	5027	420	155	194	76	3
17/11—23/11	—	—	—	—	9	51	8	13	33	30	4047	459	142	185	48	9
24/11—30/11	—	—	—	—	9	51	9	17	30	23	2990	423	174	163	40	8
1/12—7/12	—	—	—	—	15	89	15	21	35	32	2421	459	143	159	58	9
8/12—14/12	—	—	—	—	6	74	8	18	42	20	1634	530	136	144	51	8
15/12—21/12	—	—	—	—	11	76	9	19	37	18	1344	406	108	127	43	10
22/12—28/12	—	—	—	—	2	68	10	27	18	16	1117	323	123	114	64	3
1958																
29/12—4/1	—	—	2	—	1	138	7	24	34	33	1143	416	179	158	78	11
5/1—11/1	—	—	—	—	6	137	18	25	28	39	1323	508	214	184	80	6
12/1—18/1	—	—	—	—	5	135	18	30	33	36	1406	538	199	152	97	16
19/1—25/1	—	—	1	—	5	156	26	37	31	42	1144	514	181	155	104	6
26/1—1/2	—	—	—	—	13	172	23	36	27	59	970	490	175	152	144	9
2/2—8/2	—	—	—	—	5	195	13	38	19	39	974	496	175	155	140	14
9/2—15/2	—	—	—	—	11	205	14	63	29	63	944	486	175	115	146	6
16/2—22/2	—	—	—	—	7	207	20	67	39	45	980	451	173	141	139	21
23/2—1/3	—	—	1	—	6	219	28	45	35	68	904	566	171	154	201	6
2/3—8/3	—	—	—	—	7	228	11	63	31	53	825	491	183	111	129	10
9/3—15/3	—	—	—	—	6	252	29	63	27	71	797	506	166	146	169	7
16/3—22/3	—	—	—	—	5	236	17	58	26	43	715	512	177	130	131	7
23/3—29/3	—	—	1	—	7	252	22	43	31	58	688	513	162	112	120	8
30/3—5/4	—	—	—	—	6	153	14	30	16	25	371	309	88	70	56	8
6/4—12/4	—	—	—	—	2	217	23	44	25	46	559	407	153	131	111	10
13/4—19/4	—	—	—	—	11	213	15	51	27	59	532	434	164	101	104	9
20/4—26/4	—	—	—	—	13	218	21	71	33	55	518	420	90	97	121	7
27/4—3/5	—	—	1	—	5	158	15	43	23	49	372	368	91	85	54	7
4/5—10/5	—	—	—	—	3	200	15	50	26	33	373	457	97	77	81	5
11/5—17/5	1	—	1	—	13	147	30	46	22	38	341	424	78	73	59	3
18/5—24/5	—	—	2	—	3	136	17	38	15	29	279	344	83	72	55	6
25/5—31/5	—	—	1	—	4	140	20	50	17	28	238	391	61	83	51	6
1/6—7/6	—	—	—	—	3	108	14	44	10	21	218	369	70	64	52	6
8/6—14/6	—	—	1	—	4	124	10	60	24	31	220	400	82	57	67	5
15/6—21/6	—	—	2	—	2	87	22	30	11	20	206	330	70	65	68	7
22/6—28/6	—	—	—	—	4	71	11	37	3	16	194	368	81	49	50	13
29/6—5/7	—	—	—	1	4	54	12	20	14	16	116	281	48	59	60	5
6/7—12/7	—	—	—	—	1	42	13	39	11	7	96	270	38	24	62	4
13/7—19/7	—	—	—	1	3	26	5	17	5	7	89	246	22	28	49	5
20/7—26/7	—	—	—	1	1	20	5	12	7	9	121	293	50	41	73	6
27/7—2/8	—	—	—	1	2	23	16	8	4	4	116	303	44	39	95	5
3/8—9/8	—	—	—	2	3	8	10	8	3	7	140	367	52	55	85	6
10/8—16/8	—	—	1	—	3	9	12	23	9	8	195	416	54	62	106	6
17/8—23/8	—	—	1	1	2	4	12	18	25	5	277	479	104	80	101	3
	Febris typh.	Febris parat.	Menigitis cerebrosp. epidem.	Polio-myelitis ant. acuta	Scarlatina	Morbilli	Rubeolae	Variellae	Pertussis	Parotitis epid.	Influenza	Angina tons.	Tracheobronch.	Pneumonia (21+22)	Gastroenteritis	Hepatitis epid. ac.

Tab. 6. Ugens (17/8—23/8) dødsfald fordelt på dødsårsager og aldersklasser.

Dødsårsag (International statistical classification of diseases, injuries, and causes of death. Abbreviated list of 50 causes for tabulation of mortality. 1948.)	Alder								Ialt	mænd	kvinder	Året 1957 (foreløbi- ge tal)		Den til- svarende uge i		
	Under 1 år	1-4 år	5-14 år	15-64 år		65 år og derover		mænd				kvinder	mænd	kvinder	1956	1957
				i ægteskab	uden for ægteskab	mænd	kvinder									
														mænd	kvinder	
B 1 Tuberculosis systemae respiratoriae				1	1	1		3	2	1	42	28	3			
B 2 Tuberculosis aliorum organorum											5	3				
B 3 Syphilis											14	9	1			
B 4 Febris typhoidea (excl. febris paratyphoidea B 17 a)																
B 6 Dysenteria (incl. »paradysenteria«)																
B 7 Scarlatina et tonsillitis acuta (streptococcus)																
B 8 Diphtheria											3	2				
B 9 Pertussis																
B 10 Meningitis purulenta (meningococcus) et infect. mening.												2				
B 12 Poliomyelitis anterior acuta												1				
B 14 Morbilli																
B 16 Malaria																
B 17 a Febris paratyphoidea											6	8				
B 17 Alii morbi infectiosi et parasitici																
B 18 Neoplasma malignum				8	13	7	6	34	15	19	1010	992	31	32		
B 19 Neoplasma benignum et neoplasma (typus incertus)											50	38	2	3		
B 20 Diabetes mellitus											25	41				
B 21 Anaemia (typi varii)											11	17				
B 22 Laesiones vascul. syst. cerebrospin. (incl. apopl. cer.)				1	2	1	10	14	2	12	278	371	12	10		
B 23 Meningitis non meningococcica											13	6				
B 24 Febris rheumatica (incl. morbus cordis rheum. acutus)											1					
B 25 Morbus cordis rheumaticus chronicus											19	47		1		
B 26 Morbus cordis arterioscleroticus et degenerativus				2	1	9	5	17	11	6	1048	818	23	18		
B 27 Alii morbi cordis				1	1	8	3	13	9	4	319	265	12	5		
B 28 Hypertensio arterialis + morb. cord. (incl. nephroscl.)				1		1		2	2		50	71	4	2		
B 29 Hypertensio arterialis (incl. nephrosclerosis)											13	24		1		
B 30 Influenza (incl. complicationes variae)											14	22				
B 31 Pneumonia (typi varii)											58	44	4			
B 32 Bronchitis											53	40	1			
B 33 Ulcus duodeni et ulcus ventriculi											47	19	2	3		
B 34 Appendicitis				1				1	1		15	11				
B 35 Hernia, ileus etc.				1				1	1		13	23	1			
B 36 Gastritis, enteritis, colitis (excl. neonatorum B 43)								2	2	2	3	15				
B 37 Cirrhosis hepatis						1		1	2		69	61		3		
B 38 Nephritis, nephrosis (excl. nephroscler. B 28, B 29)											15	17	3			
B 39 Hyperplasia prostatae								1	1		69		2			
B 40 Morbi et complicationes graviditatis, partus et puerp.											6					
B 41 Malformatio congenita				1				1			75	46	2	1		
B 42 Laesiones int. part. asph. neonat. atelect. pulm. neonat.											120	96	2	6		
B 43 Morbi infect. neonat. (incl. diarrhoea, gastroent.)																
B 44 Alii morbi neonatorum											2	2				
B 45 Senilitas, causa mort. ignota, causa mort. male defin.					1			1		1	63	100		1		
B 46 Alii morbi (non nom. B 1—B 45 descript.)				2	2	3	7	14	5	9	248	298	2	11		
BE 47 Accidentia vehiculi motoris				1							86	35	1			
BE 48 Aliae accidentiae					3	1	2	6	4	2	162	133	4	32		
BE 49 Suicidium, laesio auto-inflicta					1	2	1	4	2	2	189	101	3	6		
BE 50 Homicidium, impetus, laesio in bello, execut. leg.											5	5		2		
Summa				2	22	26	34	36	120	57	63	4213	3817	115	137	

Tabel 7. Ugens (17/8—23/8) vejrforhold efter observationer ved Meteorologisk Institut.
Observations météorologiques.

	Lufttrykket ved havets overflade mm	Lufttemperatur				Døgnet nedbør mm	Fugtigheds- grad %	Antal solskins- timer
		Max. C°	Min. C°	Middel C°	Døgnet normal C°			
Søndag den 17.	761,2	20,0	12,0	15,4	15,4	0,0	82	6
Mandag — 18.	760,8	19,0	11,0	14,9	15,3	0,0	99	8
Tirsdag — 19.	757,0	21,6	14,0	16,3	15,2	0,0	88	91/2
Onsdag — 20.	755,1	17,7	14,4	15,6	17,7	28,5	97	1/2
Torsdag — 21.	753,7	17,5	14,0	15,1	15,0	1,4	88	0
Fredag — 22.	750,9	16,3	14,3	15,4	15,0	8,2	96	0
Lørdag — 23.	752,6	15,9	14,5	15,1	14,9	29,4	97	0

UGENTLIG OVERSIGT

over

fødsler, sygdomme og dødsfald

i

KØBENHAVN

Bulletin hebdomadaire de statistique démographique et médicale

de la ville de

Copenhague.

Offentliggjort af Københavns stadsrådgivning ifølge kommunalbestyrelsens foranstaltning.

Nr. 35 - 1958

Fra søndag d. 24. august 1958 til lørdag d. 30. august 1958 begge dage incl.

83. årgang

Middelfolketallet (population moyenne) for 1956: 747.900 personer.

Fødselshyppigheden (natalité) 13,1

Dødeligheden (mortalité) 10,3 } pr. 1000 indbyggere i 1956.

Ægteskabshyppigheden (nuptialité) 9,6

Børnedødeligheden (mortalité infantile) 24,7 pr. 1000 levendefødte i 1956.

Tab. 1. Ugens fødsler og dødsfald m. m. Naissances, décès etc. de la semaine.

	Levendefødte Nés vivants.			Dødfødte Morts-nés			Dødsfald efter alder (dødfødte ikke medregnede). Décès (Morts-nés excl.)									Deraf døde i institutioner Décès dans institut.	Døde hjemmehør. Décès domiciliés	
	i ægteskab légit.	udenf. ægteskab illég.	Ialt total	i ægteskab légit.	udenf. ægteskab illég.	Ialt total	0-1 år		1-4 år	5-14 år	15-44 år	45-64 år	65-79 år	80- år	Ialt		i København à Copenhague	uden for København. hors de Copenh.
							i ægteskab légit.	uf. ægteskab illég.										
Mandk. Masc...	101	16	117	1	—	1	5	1	—	—	10	25	25	9	75	63	60	15
Kvindek. Fémm...	103	24	127	—	—	—	3	1	—	—	1	12	23	11	51	41	46	5
Ialt Total	204	40	244	1	—	1	8	2	—	—	11	37	48	20	126	104	106	20

Ægteskaber Mariages: 115.

Tab. 2. Fødsler, dødsfald m.m. Naissance, décès etc. (Chiffres provisoires) 1956, 1957 og 1958

Foreløbig opgørelse	Ægteskaber Mariages	Lev.-fødte Nés vivants			Dødfødte Morts-nés	Dødsfald Décès (mort-nés excl.)				Døde af Décès par							
		Ialt Total	udenf. ægteskab illégitimes	Død-fødte Morts-nés		Ialt Total	0-1 år		1-4 år	Lunge-tuberk. Tuberc. pulmon. B 1	Kræft Maladies cancéreuses B 18	Epidem. sygd. Maladies épidém. B3-17, B30	Hjerte-sygd. Maladies coeur B25-28	Ulykkes-tilfælde Accident. BE47, BE48	Selvmord Suicid. BE49	Øvrige Autres B2,19-24, 29, 31-46, 50	
							i ægteskab légit	uf. ægteskab illégit.									
Året 1956....	6740	10862	1744	215	7659	312	65	42	83	1940	56	2447	401	267	2465		
1956 august ..	536	906	141	18	543	20	8	1	6	153	6	176	24	18	160		
— septbr. ...	517	890	137	18	600 ¹⁾	27	4	6	5	158	2	193	29	18	195		
— oktober .	493	846	148	22	678	29	6	2	5	170	3	240	40	16	204		
— november	558	859	153	18 ²⁾	646	24	13	4	10	169	—	215	36	18	198		
— december	595	900	149	13	681	22	3	2	5	165	7	222	41	24	217		
Året 1957....	6619	10714	1724	199	8030	276	62	57	70	2002	81	2637	416	290	2534		
1957 januar ...	388	923	144	27	717	28	5	6	8	180	4	249	41	24	211		
— februar .	464	862	145	23	618	22	7	7	7	148	7	212	29	25	190		
— marts ...	626	953	160	16	728	32	1	8	9	163	7	243	41	26	239		
— april	686	887	120	11	717	20	3	5	5	167	3	270	29	29	214		
— maj.....	544	984	163	15	691	19	5	4	6	165	4	243	31	37	205		
— juni.....	704	933	158	20	627	28	6	2	3	177	5	196	27	19	200		
— juli.....	562	869	141	16	580	16	8	3	4	162	3	168	29	24	190		
— august ..	678	832	121	16	560	17	4	6	5	148	1	139	62	25	180		
— septbr. ...	460	911	148	21	634	18	3	3	6	183	3	194	35	19	194		
— oktober .	475	843	142	9	679	20	5	4	4	181	10	224	27	24	209		
— november	508	833	139	12	728	25	10	5	8	170	15	250	36	15	234		
— december	524	884	143	13	751	31	5	4	5	158	19	249	29	23	268		
1958 januar ..	354	981	157	22	827	21	7	6	7	168	6	310	31	33	272		
— februar .	382	864	126	19	663	28	5	8	10	134	5	233	32	22	227		
— marts ...	498	1029 ³⁾	168	16	729	22	1	5	7	158	3	259	34	23	246		
— april....	626	1105	173	22	700	25	8	1	9	160	3	236	30	23	239		
— maj.....	611	1100	202	13	685	26	3	3	8	160	2	244	32	28	211		
— juni.....	547	1067	146	17	641	27	3	8	6	165	4	215	39	19	193		
— juli.....	593	1011	160	21	618	26	2	—	8	162	2	173	32	32	209		

¹⁾ Yderligere er et barn under 1 år af ubestemmeligt køn registreret.

²⁾ Yderligere er et dødfødt barn af ubestemmeligt køn registreret

³⁾ Stigningen i antallet af fødte skyldes en omlægning, der fandt sted i løbet af marts 1958 af størsteparten af de kommunale fødepladser, der hidtil var beliggende i Frederiksberg kommune, til fødeafdelinger i Københavns kommune.

Tab. 3. Fra 304 praktiserende læger er i beretningsugen anmeldt følgende 1438 nye tilfælde i København; fra Frederiksberg og Københavns amt er anmeldt 1228 nye tilfælde i beretningsugen.
Cas de maladies épidémiques et contagieuses de la semaine déclarés par les médecins — (Déclaration obligatoire).

Morbi epidemici.	Copenhagen								Comm. voisines						
	Alder — Age						Ialt Total	Indlagte på hospital		Frederiksberg	Københavns amts nordre legokreds	Københavns amts søndre legokreds		Indlagte på hospital	
	Fra 0—1 år	Fra 1—4 år	Fra 5—14 år	Fra 15—64 år		65 år og derover		Ialt	Deraf på Militær hosp.						
				Mænd	Kvinder	Mænd	Kvinder								
1. Febris typhoidea	—	—	—	—	—	—	—	—	—	—	—	—	—	1	
2. » paratyphoidea	—	—	—	—	—	—	—	—	—	—	—	—	—	2	
3. Meningit. cerebrospin. epidem.	—	—	—	—	—	—	—	—	—	—	—	—	—	3	
4. Poliom. ant. ac. paralytica	—	—	2	—	—	—	2	2	—	1	1	—	—	4	
» » » aпарalytica	—	—	—	—	—	—	—	—	—	—	—	—	—	5	
5. Encephalitis epidem. acuta	—	—	—	—	—	—	—	—	—	—	—	—	—	6	
6. Dysenteria (paradysenteria)	—	—	—	—	—	—	—	—	—	—	—	—	—	7	
7. Malaria, opstået i Danmark	—	—	—	—	—	—	—	—	—	—	—	—	—	8	
» » » udenf. Danm.	—	—	—	—	—	—	—	—	—	—	—	—	—	9	
8. Diphtheria	—	—	—	—	—	—	—	—	—	—	—	—	—	10	
9. Scarlatina	—	1	6	1	1	—	9	—	—	2	2	4	—	11	
10. Sepsis puerperalis post abortum	—	—	—	—	—	—	—	—	—	—	—	—	—	12	
» » » partum	—	—	—	—	—	—	—	—	—	—	—	—	—	13	
11. Pemphigus neonat.	8	—	—	—	—	—	8	5	—	—	—	—	—	14	
12. Tetanus neonat.	—	—	—	—	—	—	—	—	—	—	—	—	—	15	
13. Morbilli	—	4	2	—	—	—	6	—	—	5	12	13	—	16	
14. Rubeolae	2	3	2	—	—	—	7	1	—	1	11	14	—	17	
15. Varicellae	—	6	14	—	—	—	20	—	—	3	13	21	—	18	
16. Pertussis	2	8	4	—	—	—	14	—	—	5	16	17	—	19	
17. Parotitis epidemica	—	3	3	1	—	—	7	—	—	1	6	2	—	20	
18. Influenza	3	32	54	114	122	8	341	10	10	57	119	141	—	21	
19. Angina tonsillaris	21	107	162	139	135	3	568	35	15	61	208	164	2	22	
20. Tracheo-bronchitis	6	20	27	18	18	4	99	—	—	21	58	33	—	23	
21. Bronchopneum. et bronchit. capill.	3	16	18	16	10	15	95	31	3	12	34	27	3	24	
22. Pneumonia crouposa	—	1	1	4	2	1	9	2	—	3	6	2	—	25	
23. Gastro-enteritis ac. infect.	13	26	19	20	22	6	108	7	3	18	63	35	2	26	
24. Hepatitis epidemica acuta	—	—	1	3	4	—	8	4	—	2	1	1	—	27	
25. Febris rheumatica	—	—	1	2	1	—	4	2	—	1	—	—	—	28	
26. Erysipelas	—	—	1	—	3	—	6	2	—	—	1	—	—	29	
» a. Febris undulans	—	—	—	—	—	—	—	—	—	—	—	—	—	30	
» b. Myalgia epid.	—	—	—	—	—	—	—	—	—	—	—	—	—	31	
» c. Ornithose	—	—	—	—	—	—	—	—	—	—	—	—	—	32	
Sum	58	227	317	318	318	37	36	1311	101	31	193	551	474	12	33
27. Gonorrh., ikke tidl. diagnostic.	—	—	—	62	32	—	—	94	7	5	4	2	3	1	27
28. Ulcus venereum » » »	—	—	—	1	—	—	—	1	—	—	—	—	—	—	28
29. Syphilis acquisita, friske tilfælde	—	—	—	1	—	—	—	1	—	—	—	—	—	—	29
30. Syphilis congenit., ikke tidl. diagn.	—	—	—	—	—	—	—	—	—	—	—	—	—	—	30
31. Lymphogranuloma inguinale	—	—	—	—	—	—	—	—	—	—	—	—	—	—	31
32. Delirium tremens	—	4	6	9	12	—	—	31	—	—	1	—	—	—	32
33. Scabies	—	—	—	—	—	—	—	—	—	—	—	—	—	—	33
Ialt Total	58	231	323	391	362	37	36	1438	108	36	198	553	477	13	

Tab. 4. Patienter i stadens hospitaler. *Malades dans les hôpitaux de la ville.*

	1958													
	7. juni	14. juni	21. juni	28. juni	5. juli	12. juli	19. juli	26. juli	2. august	9. august	16. august	23. august	30. august	
Kommunale hospitaler Hôpitaux municipaux														
Kommunehospitalet	918	900	880	893	858	843	846	843	871	869	881	901	928	
Øresundshospitalet	284	277	261	267	251	246	239	248	240	250	245	244	260	
Blegdamshospitalet	356	326	332	339	342	317	299	298	292	289	314	338	334	
Rudolph Berghs hospital	156	149	135	109	112	106	102	109	110	118	123	124	136	
Sundby hospital	396	360	357	317	305	302	287	307	307	316	321	325	360	
Bispebjerg hospital	1087	1047	958	865	873	814	809	826	850	918	907	913	936	
Børnehospitalet på Fuglebakken	105	106	113	106	99	101	96	106	113	111	102	109	109	
Hospitalet på Forchammersvej	73	57	78	63	59	52	58	61	63	70	71	67	67	
Balders hospital	58	63	63	60	59	66	61	63	57	58	60	64	64	
Sønderbro hospital	145	155	150	144	143	145	138	146	145	139	141	144	153	
Ialt	3578	3440	3327	3163	3101	2992	2935	3007	3048	3138	3165	3229	3347	
Private hospitaler Hôpitaux privés														
Dronning Louises børnehospital	118	116	120	119	110	110	100	102	97	103	103	115	118	
St. Josephs hospital	306	337	320	323	306	313	322	321	320	302	287	324	304	
St. Elisabeths hospital	149	152	154	141	127	104	103	97	101	98	98	120	128	
Finseninstitutet og Radiumstationen	288	285	229	196	206	200	188	198	211	209	219	254	276	
Ortopædisk hospital	147	149	144	129	142	139	124	133	140	162	155	142	138	
Ialt	1008	1039	967	908	891	866	837	851	869	874	862	955	964	
Statshospitaler Hôpitaux de l'État														
Rigshospitalet, sygeafdelingerne	987	958	871	728	670	686	677	591	681	717	763	825	902	
» fødeafdelingerne	155	152	160	159	158	139	157	144	132	145	147	136	151	
Militærhospitalet	599	590	582	522	481	497	496	532	527	559	561	556	573	
Ialt	1741	1700	1613	1409	1309	1322	1330	1267	1340	1421	1471	1517	1626	

Tabel 5. Oversigt over sygelighed af de vigtigste nyanmeldte epidemiske sygdomme i København Nr. 34—1958

Morbidité par les maladies épidémiques principales. (Chiffres provisoires).

Foreløbig opgørelse	Febris typh.	Febris parat.	Menigitis cerebrosp. epidem.	Polio-myelitis ant. acuta	Scarlatina	Morbilli	Rubeolae	Variellae	Pertussis	Parotitis epid.	Influenza	Angina tons.	Tracheo-bronch.	Pneumonia (21+22)	Gastro-enteritis	Hepatitis epid. ac.
1957																
14/4 —20/4	—	—	—	—	4	30	26	36	37	42	727	243	88	88	68	2
21/4 —27/4	—	—	2	—	12	53	37	63	67	65	666	357	95	83	69	12
28/4 —4/5	—	—	—	—	4	61	34	61	74	51	394	397	99	86	86	11
5/5 —11/5	—	—	—	—	11	71	29	53	76	49	387	433	105	83	62	14
12/5 —18/5	—	—	—	—	10	73	32	67	100	81	269	341	74	73	70	5
19/5 —25/5	—	—	—	—	8	134	32	60	87	60	253	406	91	69	74	3
26/5 —1/6	—	—	—	—	2	91	28	54	95	52	204	301	74	49	63	4
2/6 —8/6	—	—	1	—	2	60	28	37	60	55	167	338	82	49	58	4
9/6 —15/6	—	—	—	—	3	57	19	39	45	41	144	323	68	54	99	7
16/6 —22/6	—	—	—	—	5	73	21	46	86	53	171	312	53	37	98	6
23/6 —29/6	—	—	—	—	5	35	19	20	56	27	127	318	41	52	67	4
30/6 —6/7	—	—	—	—	—	40	19	18	49	11	113	361	44	35	68	4
7/7 —13/7	—	—	—	—	3	22	13	18	33	23	87	294	31	38	60	5
14/7 —20/7	—	—	—	—	1	27	12	17	35	27	113	276	36	28	64	10
21/7 —27/7	—	—	2	—	4	34	12	7	54	15	146	257	27	24	76	9
28/7 —5/8	2	—	—	—	2	32	10	12	50	24	127	315	30	32	52	9
4/8 —10/8	—	—	—	—	2	29	6	25	51	19	126	387	35	34	87	4
11/8 —17/8	1	—	—	—	3	23	11	19	34	24	222	380	34	37	83	12
18/8 —24/8	—	—	—	—	6	18	12	20	46	24	260	459	54	49	90	10
25/8 —31/8	—	1	—	—	2	23	12	11	45	23	342	489	65	42	79	9
1/9 —7/9	—	—	—	—	6	12	21	18	51	21	452	524	93	62	111	10
8/9 —14/9	—	—	—	—	6	17	12	17	42	26	588	523	117	59	111	11
15/9 —21/9	—	—	—	—	11	25	29	17	49	23	710	538	126	73	87	15
22/9 —28/9	—	—	—	—	12	28	27	15	52	29	1008	537	145	81	101	12
29/9 —5/10	—	—	—	—	8	35	15	28	39	36	1668	588	142	97	116	8
6/10 —12/10	—	—	—	—	7	24	24	19	45	37	4133	482	127	102	103	11
13/10 —19/10	—	—	1	—	7	42	12	37	44	38	7045	474	149	148	65	6
20/10 —26/10	—	—	—	—	8	44	14	27	41	39	7738	444	186	191	90	13
27/10 —2/11	—	—	—	—	13	56	18	33	43	32	8369	479	166	201	71	10
3/11 —9/11	—	—	1	—	11	59	10	15	33	19	7266	468	154	218	60	6
10/11 —16/11	—	—	—	—	12	57	17	16	34	41	5027	420	155	194	76	3
17/11 —23/11	—	—	—	—	9	51	8	13	33	30	4047	459	142	185	48	9
24/11 —30/11	—	—	—	—	9	51	9	17	30	23	2990	423	174	163	40	8
1/12 —7/12	—	—	—	—	15	89	15	21	35	32	2421	459	143	159	58	9
8/12 —14/12	—	—	—	—	6	74	8	18	42	20	1634	530	136	144	51	8
15/12 —21/12	—	—	—	—	11	76	9	19	37	18	1344	406	108	127	43	10
22/12 —28/12	—	—	—	—	2	68	10	27	18	16	1117	323	123	114	64	3
1958																
29/12 —4/1	—	—	2	—	1	138	7	24	34	33	1143	416	179	158	78	11
5/1 —11/1	—	—	—	—	6	137	18	25	28	39	1323	508	214	184	80	6
12/1 —18/1	—	—	—	—	5	135	18	30	33	36	1406	538	199	152	97	16
19/1 —25/1	—	—	1	—	5	156	26	37	31	42	1144	514	181	155	104	6
26/1 —1/2	—	—	—	—	13	172	23	36	27	59	970	490	175	152	144	9
2/2 —8/2	—	—	—	—	5	195	13	38	19	39	974	496	175	155	140	14
9/2 —15/2	—	—	—	—	11	205	14	63	29	63	944	486	175	115	146	6
16/2 —22/2	—	—	—	—	7	207	20	67	39	45	980	451	173	141	139	21
23/2 —1/3	—	—	1	—	6	219	28	45	35	68	904	566	171	154	201	6
2/3 —8/3	—	—	—	—	7	228	11	63	31	53	825	491	183	111	129	10
9/3 —15/3	—	—	—	—	6	252	29	63	27	71	797	506	166	146	169	7
16/3 —22/3	—	—	—	—	5	236	17	58	26	43	715	512	177	130	131	7
23/3 —29/3	—	—	1	—	7	252	22	43	31	58	688	513	162	112	120	8
30/3 —5/4	—	—	—	—	6	153	14	30	16	25	371	309	88	70	56	8
6/4 —12/4	—	—	—	—	2	217	23	44	25	46	559	407	153	131	111	10
13/4 —19/4	—	—	—	—	11	213	15	51	27	59	532	434	164	101	104	9
20/4 —26/4	—	—	—	—	13	218	21	71	33	55	518	420	90	97	121	7
27/4 —3/5	—	—	1	—	5	158	15	43	23	49	372	368	91	85	54	7
4/5 —10/5	—	—	—	—	3	200	15	50	26	33	373	457	97	77	81	5
11/5 —17/5	1	—	1	—	13	147	30	46	22	38	341	424	78	73	59	3
18/5 —24/5	—	—	2	—	3	136	17	38	15	29	279	344	83	72	55	6
25/5 —31/5	—	—	1	—	4	140	20	50	17	28	238	391	61	83	51	6
1/6 —7/6	—	—	—	—	3	108	14	44	10	21	218	369	70	64	52	6
8/6 —14/6	—	—	1	—	4	124	10	60	24	31	220	400	82	57	67	5
15/6 —21/6	—	—	2	—	2	87	22	30	11	20	206	330	70	65	68	7
22/6 —28/6	—	—	—	—	4	71	11	37	3	16	194	368	81	49	50	13
29/6 —5/7	—	—	—	1	4	54	12	20	14	16	116	281	48	59	60	5
6/7 —12/7	—	—	—	—	1	42	13	39	11	7	96	270	38	24	62	4
13/7 —19/7	—	—	—	1	3	26	5	17	5	7	89	246	22	28	49	5
20/7 —26/7	—	—	—	1	1	20	5	12	7	9	121	293	50	41	73	6
27/7 —2/8	—	—	—	1	2	23	16	8	4	4	116	303	44	39	95	5
3/8 —9/8	—	—	—	2	3	8	10	8	3	7	140	367	52	55	85	6
10/8 —16/8	—	—	1	—	3	9	12	23	9	8	195	416	54	62	106	6
17/8 —23/8	—	—	1	1	2	4	12	18	25	5	277	479	104	80	101	3
24/8 —30/8	—	—	—	2	9	6	7	20	14	7	341	568	99	104	108	8

Febris typh. Febris parat. Menigitis cerebrosp. epidem. Polio-myelitis ant. acuta Scarlatina Morbilli Rubeolae Variellae Pertussis Parotitis epid. Influenza Angina tons. Tracheo-bronch. Pneumonia (21+22) Gastro-enteritis Hepatitis epid. ac.

Tab. 6. Ugens (24/8—30/8) dødsfald fordelt på dødsårsager og aldersklasser.

Dødsårsag <small>(International statistical classification of diseases, injuries, and causes of death. Abbreviated list of 50 causes for tabulation of mortality. 1948.)</small>	Alder								Ialt	mænd	kvinder	Året 1957 (foreløbige tal)		Den tilsvarende uge i			
	Under 1 år		1-4 år	15-64 år		65 år og derover		mænd				kvinder	mænd	kvinder	1956	1957	
	i egteskab	uden for egteskab		mænd	kvinder	mænd	kvinder										
B 1 Tuberculosis systemae respiratoriae												42	28	—	2		
B 2 Tuberculosis aliorum organorum												5	3	—	—		
B 3 Syphilis												14	9	1	1		
B 4 Febris typhoidea (excl. febris paratyphoidea B 17 a)												—	—	1	—		
B 6 Dysenteria (incl. »paradysenteria«)												—	—	—	—		
B 7 Scarlatina et tonsillitis acuta (streptococcus)												—	—	—	—		
B 8 Diphtheria												3	2	—	—		
B 9 Pertussis												—	—	—	—		
B 10 Meningitis purulenta (meningococcus) et infect. mening.												—	2	—	—		
B 12 Poliomyelitis anterior acuta												—	1	—	—		
B 14 Morbilli												—	—	—	—		
B 16 Malaria												—	—	—	—		
B 17 a Febris paratyphoidea												6	8	—	—		
B 17 Alii morbi infectiosi et parasitici												—	—	—	—		
B 18 Neoplasma malignum						10	3	9	8	30	19	11	1010	992	40	37	
B 19 Neoplasma benignum et neoplasma (typus incertus)						2	1	1	—	4	3	1	50	38	1	2	
B 20 Diabetes mellitus						1	—	—	1	2	1	1	25	41	1	—	
B 21 Anaemia (typi varii)						—	—	—	—	—	—	—	11	17	—	—	
B 22 Laesiones vascul. syst. cerebrospin. (incl. apopl. cer.)						—	2	3	5	10	3	7	278	371	13	9	
B 23 Meningitis non meningococcica						—	—	—	—	—	—	—	13	6	—	1	
B 24 Febris rheumatica (incl. morbus cordis rheum. acutus)						—	—	—	—	—	—	—	1	—	—	—	
B 25 Morbus cordis rheumaticus chronicus						—	—	—	—	—	—	—	19	47	1	—	
B 26 Morbus cordis arterioscleroticus et degenerativus						9	1	8	10	28	17	11	1048	818	27	23	
B 27 Alii morbi cordis						6	—	—	—	14	12	2	319	265	13	5	
B 28 Hypertensio arterialis + morb. cord. (incl. nephroscl.)						—	1	—	1	2	—	2	50	71	2	—	
B 29 Hypertensio arterialis (incl. nephrosclerosis)						—	—	—	—	—	—	—	13	24	—	1	
B 30 Influenza (incl. complicationes variae)						—	—	—	—	—	—	—	14	22	—	—	
B 31 Pneumonia (typi varii)						—	—	—	—	—	—	—	58	44	2	—	
B 32 Bronchitis						—	—	—	—	—	—	—	53	40	2	1	
B 33 Ulcus duodeni et ulcus ventriculi						—	—	—	—	1	1	—	47	19	—	—	
B 34 Appendicitis						—	—	—	—	—	—	—	15	11	—	1	
B 35 Hernia, ileus etc.						—	—	—	—	—	—	—	13	23	—	—	
B 36 Gastritis, enteritis, colitis (excl. neonatorum B 43)						—	—	—	—	—	—	—	3	15	—	—	
B 37 Cirrhosis hepatis						1	1	—	—	2	1	1	69	61	3	1	
B 38 Nephritis, nephrosis (excl. nephroscler. B 28, B 29)						—	—	—	—	—	—	—	15	17	—	2	
B 39 Hyperplasia prostatae						—	—	—	—	2	2	—	69	—	—	—	
B 40 Morbi et complicationes graviditatis, partus et puerp.						—	—	—	—	—	—	—	6	—	—	—	
B 41 Malformatio congenita	3					—	—	—	—	3	1	2	75	46	—	3	
B 42 Laesiones int. part. asph. neonat. atelect. pulm. neonat.	5	2				—	—	—	—	7	5	2	120	96	8	—	
B 43 Morbi infect. neonat. (incl. diarrhoea, gastroent.)						—	—	—	—	—	—	—	—	—	—	—	
B 44 Alii morbi neonatorum						—	—	—	—	—	—	—	2	2	—	—	
B 45 Senilitas, causa mort. ignota, causa mort. male defin.						—	—	1	1	2	4	1	63	100	3	1	
B 46 Alii morbi (non nom. B 1—B 45 descript.)						—	—	2	1	1	4	1	248	298	8	10	
BE 47 Accidentia vehiculi motoris						—	—	—	1	1	2	1	86	35	2	1	
BE 48 Aliae accidentiae						—	—	—	—	2	5	3	2	162	133	4	3
BE 49 Suicidium, laesio auto-inflicta						—	—	—	—	5	4	1	189	101	3	8	
BE 50 Homicidium, impetus, laesio in bello, execut. leg.						—	—	—	—	—	—	—	5	5	—	—	
Summa	8	2	—	—	—	35	13	34	34	126	75	51	4213	3817	135	111	

Tab. 7. Ugens (24/8—30/8) vejrforhold efter observationer ved Meteorologisk Institut.
Observations météorologiques.

	Lufttrykket ved havets overflade mm	Lufttemperatur				Døgnet nedbør mm	Fugtighedsgrad %	Antal solskins-timer
		Max. C°	Min. C°	Middel C°	Døgnet normal C°			
Søndag den 24.	755,0	18,0	10,5	14,3	14,8	3,1	90	2 1/4
Mandag — 25.	755,1	19,8	11,3	15,0	14,7	0,0	99	4
Tirsdag — 26.	761,9	19,4	12,7	15,3	14,6	0,0	78	5 1/2
Onsdag — 27.	765,9	18,6	8,9	13,2	14,5	0,0	100	6
Torsdag — 28.	765,3	19,2	12,7	15,5	14,4	0,0	91	11 1/4
Fredag — 29.	765,6	19,7	13,3	15,9	14,3	0,0	93	10
Lørdag — 30.	767,4	17,8	14,2	15,5	14,2	0,0	97	0

UGENTLIG OVERSIGT

over

fødsler, sygdomme og dødsfald

i

KØBENHAVN

Bulletin hebdomadaire de statistique démographique et médicale

de la ville de

Copenhague.

Offentliggjort af Københavns stadslæge ifølge kommunalbestyrelsens foranstaltning.

Nr. 36 - 1958

Fra søndag d. 31. august 1958 til lørdag d. 6. sept b. 1958 begge dage incl.

83. årgang

Middelfolketallet (population moyenne) for 1956: 747.900 personer.

Fødselshyppigheden (natalité) 13,1

Dødeligheden (mortalité) 10,3

Ægteskabshyppigheden (nuptialité).... 9,6

Bornedødeligheden (mortalité infantile) 24,7 pr. 1000 levendefødte i 1956.

pr. 1000 indbyggere i 1956.

Tab. 1. Ugens fødsler og dødsfald m. m. Naissances, décès etc. de la semaine.

	Levendefødte Nés vivants.			Dødfødte Morts-nés			Dødsfald efter alder (dødfødte ikke medregnede). Décès (Morts-nés excl.)										Deraf døde i institutioner Décès dans institut.	Døde hjemmehør. Décès domiciliés	
	i ægteskab légit.	udenf. ægteskab illégit.	Ialt	i ægteskab légit.	udenf. ægteskab illégit.	Ialt	0-1 år											i København à Copenhague	uden for København. hors de Copenh.
							i ægteskab légit.	uf. ægteskab illégit.	1-4 år	5-14 år	15-44 år	45-64 år	65-79 år	80- år	Ialt				
Mandk. Masc...	77	19	96	2	—	2	2	—	2	—	4	22	34	9	73	59	61	12	
Kvindek. Fémm.	80	13	93	—	2	2	1	—	—	—	4	13	32	17	67	52	63	4	
Ialt Total	157	32	189	2	2	4	3	—	2	—	8	35	66	26	140	111	124	16	

Ægteskaber Mariages: 140.

Tab. 2. Fødsler, dødsfald m. m. Naissance, décès etc. (Chiffres provisoires) 1956, 1957 og 1958

Foreløbig opgørelse	Ægteskaber Mariages	Lev.fødte Nés vivants		Dødfødte Morts-nés	Dødsfald Décès (mort-nés excl.)				Døde af Décès par						
		Ialt	udenf. ægteskab illégitimes		Ialt	0-1 år		1-4 år	Lunge-tuberk. Tuberc. pulmon. B 1	Kræft Maladies cancéreuses B 18	Epidem. sygd. Maladies épidém. B3-17, B30	Hjertesyg. Maladies cœur B25-28	Ulykkestilfælde Accident BE47, BE48	Selvmord Suicid. BE49	Øvrige Autres B2,19-24, 29, 31-46, 50
						i ægteskab légit.	uf. ægteskab illégit.								
Året 1956...	6740	10862	1744	215	7659	312	65	42	83	1940	56	2447	401	267	2465
1956 august ..	536	906	141	18	543	20	8	1	6	153	6	176	24	18	160
— septbr. . .	517	890	137	18	600 ¹⁾	27	4	6	5	158	2	193	29	18	195
— oktober . .	493	846	148	22	678	29	6	2	5	170	3	240	40	16	204
— november .	558	859	153	18 ²⁾	646	24	13	4	10	169	—	215	36	18	198
— december .	595	900	149	13	681	22	3	2	5	165	7	222	41	24	217
Året 1957...	6619	10714	1724	199	8030	276	62	57	70	2002	81	2637	416	290	2534
1957 januar ..	388	923	144	27	717	28	5	6	8	180	4	249	41	24	211
— februar . .	464	862	145	23	618	22	7	7	7	148	7	212	29	25	190
— marts . . .	626	953	160	16	728	32	1	8	9	163	7	243	41	26	239
— april	686	887	120	11	717	20	3	5	5	167	3	270	29	29	214
— maj	544	984	163	15	691	19	5	4	6	165	4	243	31	37	205
— juni	704	933	158	20	627	28	6	2	3	177	5	196	27	19	200
— juli	562	869	141	16	580	16	8	3	4	162	3	168	29	24	190
— august . . .	678	832	121	16	560	17	4	6	5	148	1	139	62	25	180
— septbr. . .	460	911	148	21	634	18	3	3	6	183	3	194	35	19	194
— oktober . .	475	843	142	9	679	20	5	4	4	181	10	224	27	24	209
— november .	508	833	139	12	728	25	10	5	8	170	15	250	36	15	234
— december .	524	884	143	13	751	31	5	4	5	158	19	249	29	23	268
1958 januar ..	354	981	157	22	827	21	7	6	7	168	6	310	31	33	272
— februar . .	382	864	126	19	663	28	5	8	10	134	5	233	32	22	227
— marts . . .	498	1029 ³⁾	168	16	729	22	1	5	7	158	3	259	34	23	246
— april	626	1105	173	22	700	25	8	1	9	160	3	236	30	23	239
— maj	611	1100	202	13	685	26	3	3	8	160	2	244	32	28	211
— juni	547	1067	146	17	641	27	3	8	6	165	4	215	39	19	193
— juli	593	1011	160	21	618	26	2	—	8	162	2	173	32	32	209

¹⁾ Yderligere er et barn under 1 år af ubestemt køn registreret.

²⁾ Yderligere er et dødfødt barn af ubestemt køn registreret.

³⁾ Stigningen i antallet af fødte skyldes en omlægning, der fandt sted i løbet af marts 1958 af storstørparten af de kommunale fødepladser, der hidtil var beliggende i Frederiksberg kommune, til fødeafdelinger i Københavns kommune.

Tab. 3. Fra 288 praktiserende læger er i beretningsugen anmeldt følgende 1379 nye tilfælde i København; fra Frederiksberg og Københavns amt er anmeldt 1332 nye tilfælde i beretningsugen.
Cas de maladies épidémiques et contagieuses de la semaine déclarés par les médecins — (Déclaration obligatoire).

Morbi epidemici.	Copenhagen										Comm. voisines					
	Alder — Age								Ialt Total	Indlagte på hospital		Frederiksberg	Københavns amts nordre lægekreds	Københavns amts søndre lægekreds		Indlagte på hospital
	Fra 0—1 år	Fra 1—4 år	Fra 5—14 år	Fra 15—64 år		65 år og derover		Ialt		Deraf på Militær hosp.						
				Mænd	Kvinder	Mænd	Kvinder									
1. Febris typhoidea	—	—	—	—	—	—	—	—	—	—	—	—	—	—	—	1
2. » paratyphoidea	—	—	—	—	—	—	—	—	—	—	—	—	—	—	—	2
3. Meningit. cerebrospin. epidem.	—	—	—	—	—	—	—	—	—	—	—	—	—	—	—	3
4. Poliom. ant. ac. paralytica	—	—	—	—	—	—	—	—	—	—	1	1	—	—	—	4
» » » aralytica	—	—	—	—	—	—	—	—	—	—	—	—	—	—	—	5
5. Encephalitis epidem. acuta	—	—	—	—	—	—	—	—	—	—	—	—	—	—	—	6
6. Dysenteria (paradysenteria)	—	—	—	1	—	—	—	1	—	—	—	—	—	—	—	7
7. Malaria, opstået i Danmark	—	—	—	—	—	—	—	—	—	—	—	1	—	—	—	8
» » udenf. Danm.	—	—	—	—	—	—	—	—	—	—	—	—	—	—	—	9
8. Diphtheria	—	—	—	—	—	—	—	—	—	—	—	—	—	—	—	10
9. Scarlatina	—	1	7	—	—	—	—	8	—	—	—	4	5	—	—	11
10. Sepsis puerperalis post abortum	—	—	—	—	—	—	—	—	—	—	—	—	—	—	—	12
» » partum	—	—	—	—	—	—	—	—	—	—	—	—	—	—	—	13
11. Pemphigus neonat.	4	—	—	—	—	—	—	4	1	—	—	—	—	—	—	14
12. Tetanus neonat.	—	—	—	—	—	—	—	—	—	—	—	—	—	—	—	15
13. Morbilli	2	6	4	—	—	—	—	12	—	—	1	9	8	—	—	16
14. Rubeolae	3	6	2	—	—	—	—	11	—	—	1	14	9	—	—	17
15. Varicellae	—	3	5	1	—	—	—	9	—	—	—	11	13	—	—	18
16. Pertussis	—	7	5	—	—	—	—	12	—	—	4	8	12	—	—	19
17. Parotitis epidemica	—	5	2	—	—	—	—	7	—	—	1	4	6	—	—	20
18. Influenza	3	14	65	118	118	9	12	339	9	9	45	124	153	—	—	21
19. Angina tonsillaris	18	80	170	147	152	2	4	573	37	21	61	257	223	3	—	22
20. Tracheo-bronchitis	10	17	16	16	32	7	9	107	4	—	23	55	60	—	—	23
21. Bronchopneum. et bronchit. capill.	2	8	12	13	12	5	10	62	23	—	14	29	24	1	—	24
22. Pneumonia crouposa	—	2	—	1	—	—	—	4	1	—	2	4	4	2	—	25
23. Gastro-enteritis ac. infect.	8	21	17	27	22	4	4	103	8	3	12	73	41	2	—	26
24. Hepatitis epidemica acuta	—	—	—	1	1	—	—	2	—	—	—	1	1	—	—	27
25. Febris rheumatica	—	—	—	—	2	—	—	2	—	—	—	—	—	—	—	28
26. Erysipelas	—	—	—	1	1	2	1	5	—	—	1	1	2	—	—	29
» a. Febris undulans	—	—	—	—	—	—	—	—	—	—	—	—	—	—	—	30
» b. Myalgia epid.	—	—	—	1	—	—	—	1	—	—	—	—	—	—	—	31
» c. Ornithose	—	—	—	—	—	—	—	—	—	—	—	—	—	—	—	32
Sum	50	170	305	327	340	29	41	1262	83	33	167	596	562	12	—	33
27. Gonorrh., ikke tidl. diagnostic.	—	—	—	65	39	1	—	105	11	11	3	1	3	—	—	27
28. Ulcus venereum » » »	—	—	—	—	—	—	—	—	—	—	—	—	—	—	—	28
29. Syphilis acquisita, friske tilfælde	—	—	—	1	—	—	—	1	—	—	—	—	—	—	—	29
30. Syphilis congenit., ikke tidl. diagn.	—	—	—	—	—	—	—	—	—	—	—	—	—	—	—	30
31. Lymphogranuloma inguinale	—	—	—	—	—	—	—	—	—	—	—	—	—	—	—	31
32. Delirium tremens	—	—	—	—	1	—	—	1	1	—	—	—	—	—	—	32
33. Scabies	—	2	—	5	3	—	—	10	2	2	—	—	—	—	—	33
Ialt Total	50	172	305	398	383	30	41	1379	97	46	170	597	565	12	—	33

Tab. 4. Patienter i stadens hospitaler. *Malades dans les hôpitaux de la ville.*

	1958												
	14. juni	21. juni	28. juni	5. juli	12. juli	19. juli	26. juli	2. august	9. august	16. august	23. august	30. august	6. septb.
Kommunale hospitaler Hôpitaux municipaux													
Kommunehospitalet	900	880	893	858	843	846	843	871	869	881	901	928	938
Øresundshospitalet	277	261	267	251	246	239	248	240	250	245	244	260	258
Blegdams hospitalet	326	332	339	342	317	299	298	292	289	314	338	334	350
Rudolph Berghs hospital	149	135	109	112	106	102	109	110	118	123	124	136	143
Sundby hospital	360	357	317	305	302	287	307	307	316	321	325	360	358
Bispebjerg hospital	1047	958	865	873	84	809	826	850	918	907	913	936	960
Børnehospitalet på Fuglebakken	106	113	106	99	101	96	106	113	111	102	109	109	109
Hospitalet på Forchhammersvej	57	78	63	59	52	58	61	63	70	71	67	67	67
Balders hospital	65	65	60	59	66	61	63	57	58	60	64	64	64
Sønderbro hospital	155	150	144	143	145	138	146	145	139	141	144	153	166
Ialt	3440	3327	3163	3101	2992	2935	3007	3048	3138	3165	3229	3347	3413
Private hospitaler Hôpitaux privés													
Dronning Louises børnehospital	116	120	119	110	110	100	102	97	103	103	115	118	115
St. Josephs hospital	337	320	323	306	313	322	321	320	302	287	324	304	309
St. Elisabeths hospital	152	154	141	127	104	103	97	101	98	98	120	128	126
Finseninstitutet og Radiumstationen	285	229	196	206	200	188	198	211	209	219	254	276	299
Ortopædisk hospital	149	144	129	142	139	124	133	140	162	155	142	138	156
Ialt	1039	967	908	891	866	837	851	869	874	862	955	964	1005
Statshospitaler Hôpitaux de l'Etat													
Rigshospitalet, sygeafdelingerne	958	871	728	670	686	677	591	681	717	765	825	902	1033
» fødeafdelingerne	152	160	159	158	139	157	144	132	145	147	136	151	152
Militærhospitalet	590	582	522	481	497	496	532	527	559	561	556	573	613
Ialt	1700	1613	1409	1309	1322	1330	1267	1340	1421	1471	1517	1626	1798

Tabel 5. Oversigt over sygelighed af de vigtigste nyanmeldte epidemiske sygdomme i København Nr. 36—1958

Morbidity par les maladies épidémiques principales. (Chiffres provisoires).

Foreløbig opgørelse	Febris typh.	Febris parat.	Menigitis cerebrosp. epidem.	Polio-myelitis ant. acuta	Scarlatina	Morbilli	Rubeolae	Variellae	Pertussis	Parotitis epid.	Influenza	Angina tons.	Tracheo-bronch.	Pneumonia (21+22)	Gastro-enteritis	Hepatitis epid. ac.
1957																
21/4—27/4	—	—	2	—	12	53	37	63	67	65	666	357	95	83	69	12
28/4—4/5	—	—	—	—	4	61	34	61	74	51	394	397	99	86	86	11
5/5—11/5	—	—	—	—	11	71	29	53	76	49	387	433	105	83	62	14
12/5—18/5	—	—	—	—	10	73	32	67	100	81	269	341	74	73	70	5
19/5—25/5	—	—	—	—	8	134	32	60	87	60	253	406	91	69	74	3
26/5—1/6	—	—	—	—	2	91	28	54	95	52	204	301	74	49	63	4
2/6—8/6	—	—	1	—	2	60	28	37	60	55	167	338	82	49	58	4
9/6—15/6	—	—	—	—	3	57	19	39	45	41	144	323	68	54	99	7
16/6—22/6	—	—	—	—	5	73	21	46	86	53	171	312	53	37	98	6
23/6—29/6	—	—	—	—	5	35	19	20	56	27	127	318	41	52	67	4
80/6—6/7	—	—	—	—	—	40	19	18	49	11	113	361	44	35	68	4
7/7—13/7	—	—	—	—	3	22	13	18	33	23	87	294	31	38	60	5
14/7—20/7	—	—	—	—	1	27	12	17	35	27	113	276	36	28	64	10
21/7—27/7	—	—	2	—	4	34	12	7	54	15	146	257	27	24	76	9
28/7—5/8	2	—	—	—	2	32	10	12	50	24	127	315	30	32	52	9
4/8—10/8	—	—	—	—	2	29	6	25	51	19	126	387	35	34	87	4
11/8—17/8	1	—	—	—	3	23	11	19	34	24	222	380	34	37	83	12
18/8—24/8	—	—	—	—	6	18	12	20	46	24	260	459	54	49	90	10
25/8—31/8	—	1	—	—	2	23	12	11	45	23	342	489	65	42	79	9
1/9—7/9	—	—	—	—	6	12	21	18	51	21	452	524	93	62	111	10
8/9—14/9	—	—	—	—	6	17	12	17	42	26	588	523	117	59	111	11
15/9—21/9	—	—	—	—	11	25	29	17	49	23	710	538	126	73	87	15
22/9—28/9	—	—	—	—	12	28	27	15	52	29	1008	537	145	81	101	12
29/9—5/10	—	—	—	—	8	35	15	28	39	36	1668	588	142	97	116	8
6/10—12/10	—	—	—	—	7	24	24	19	45	37	4133	482	127	102	103	11
13/10—19/10	—	—	1	—	7	42	12	37	44	38	7045	474	149	148	65	6
20/10—26/10	—	—	—	—	8	44	14	27	41	39	7738	444	186	191	90	13
27/10—2/11	—	—	—	—	13	56	18	33	43	32	8369	479	166	201	71	10
3/11—9/11	—	—	1	—	11	59	10	15	33	19	7266	468	154	218	60	6
10/11—16/11	—	—	—	—	12	57	17	16	34	41	5027	420	155	194	76	3
17/11—23/11	—	—	—	—	9	51	8	13	33	30	4047	459	142	185	48	9
24/11—30/11	—	—	—	—	9	51	9	17	30	23	2990	423	174	163	40	8
1/12—7/12	—	—	—	—	15	89	15	21	35	32	2421	459	143	159	58	9
8/12—14/12	—	—	—	—	6	74	8	18	42	20	1634	530	136	144	51	8
15/12—21/12	—	—	—	—	11	76	9	19	37	18	1344	406	108	127	43	10
22/12—28/12	—	—	—	—	2	68	10	27	18	16	1117	323	123	114	64	3
1958																
29/12—4/1	—	—	2	—	1	138	7	24	34	33	1143	416	179	158	78	11
5/1—11/1	—	—	—	—	6	137	18	25	28	39	1323	508	214	184	80	6
12/1—18/1	—	—	—	—	5	135	18	30	33	36	1406	538	199	152	97	16
19/1—25/1	—	—	1	—	5	156	26	37	31	42	1144	514	181	155	104	6
26/1—1/2	—	—	—	—	13	172	23	36	27	59	970	490	175	152	144	9
2/2—8/2	—	—	—	—	5	195	13	38	19	39	974	496	175	155	140	14
9/2—15/2	—	—	—	—	11	205	14	63	29	63	944	486	175	115	146	6
16/2—22/2	—	—	—	—	7	207	20	67	39	45	980	451	173	141	139	21
23/2—1/3	—	—	1	—	6	219	28	45	35	68	904	566	171	154	201	6
2/3—8/3	—	—	—	—	7	228	11	63	31	53	825	491	183	111	129	10
9/3—15/3	—	—	—	—	6	252	29	63	27	71	797	506	166	146	169	7
16/3—22/3	—	—	—	—	5	236	17	58	26	43	715	512	177	130	131	7
23/3—29/3	—	—	1	—	7	252	22	43	31	58	688	513	162	112	120	8
30/3—5/4	—	—	—	—	6	153	14	30	16	25	371	309	88	70	56	8
6/4—12/4	—	—	—	—	2	217	23	44	25	46	559	407	153	131	111	10
13/4—19/4	—	—	—	—	11	213	15	51	27	59	532	434	164	101	104	9
20/4—26/4	—	—	—	—	13	218	21	71	33	55	518	420	90	97	121	7
27/4—3/5	—	—	1	—	5	158	15	43	23	49	372	368	91	85	54	7
4/5—10/5	—	—	—	—	3	200	15	50	26	33	373	457	97	77	81	5
11/5—17/5	1	—	—	—	13	147	30	46	22	38	341	424	78	73	59	3
18/5—24/5	—	—	1	—	3	136	17	38	15	29	279	344	83	72	55	6
25/5—31/5	—	—	—	—	4	140	20	50	17	28	238	391	61	83	51	6
1/6—7/6	—	—	—	—	3	108	14	44	10	21	218	369	70	64	52	6
8/6—14/6	—	—	1	—	4	124	10	60	24	31	220	400	82	57	67	5
15/6—21/6	—	—	—	—	2	87	22	30	11	20	206	330	70	65	68	7
22/6—28/6	—	—	—	—	4	71	11	37	3	16	194	368	81	49	50	13
29/6—5/7	—	—	—	1	4	54	12	20	14	16	116	281	48	59	60	5
6/7—12/7	—	—	—	—	1	42	13	39	11	7	96	270	38	24	62	4
13/7—19/7	—	—	—	1	3	26	5	17	5	7	89	246	22	28	49	5
20/7—26/7	—	—	—	1	1	20	5	12	7	9	121	293	50	41	73	6
27/7—2/8	—	—	—	1	2	23	16	8	4	4	116	303	44	39	95	5
3/8—9/8	—	—	—	2	3	8	10	8	3	7	140	367	52	55	85	6
10/8—16/8	—	—	—	—	3	9	12	23	9	8	195	416	54	62	106	6
17/8—23/8	—	—	1	—	2	4	12	18	25	5	277	479	104	80	101	3
24/8—30/8	—	—	—	1	9	6	7	20	14	7	341	568	99	104	108	8
31/8—6/9	—	—	—	—	8	12	11	9	12	7	339	573	107	66	103	2
	Febris typh.	Febris parat.	Menigitis cerebrosp. epidem.	Polio-myelitis ant. acuta	Scarlatina	Morbilli	Rubeolae	Variellae	Pertussis	Parotitis epid.	Influenza	Angina tons.	Tracheo-bronch.	Pneumonia (21+22)	Gastro-enteritis	Hepatitis epid. ac.

Tab. 6. Ugens (^{31/8}—^{6/9}) dødsfald fordelt på dødsårsager og aldersklasser.

Dødsårsag (International statistical classification of diseases, injuries, and causes of death. Abbreviated list of 50 causes for tabulation of mortality. 1948.)	Alder								Ialt	mænd	kvinder	Året 1957 (foreløbige tal)		Den tilsvarende uge i		
	Under 1 år		1-4 år	15-64 år		65 år og derover		mænd				kvinder	mænd	kvinder	1956	1957
	i ægteskab	uden for ægteskab		mænd	kvinder	mænd	kvinder									
	1-4 år	5-14 år	mænd	kvinder	mænd	kvinder										
B 1 Tuberculosis systemae respiratoriae											42	28		1		
B 2 Tuberculosis aliorum organorum											5	3	1			
B 3 Syphilis											14	9	1			
B 4 Febris typhoidea (excl. febris paratyphoidea B 17 a)																
B 6 Dysenteria (incl. »paradysenteria«)																
B 7 Scarlatina et tonsillitis acuta (streptococcus)																
B 8 Diphtheria											3	2				
B 9 Pertussis																
B 10 Meningitis purulenta (meningococcus) et infect. mening.												2				
B 12 Poliomyelitis anterior acuta												1				
B 14 Morbilli																
B 16 Malaria																
B 17 a Febris paratyphoidea						1		1	1		6	8	1			
B 17 Alii morbi infectiosi et parasitici						8	7	18	11	44	26	18	1010	992	29	34
B 18 Neoplasma malignum												50	38	2	4	
B 19 Neoplasma benignum et neoplasma (typus incertus)												25	41	2		
B 20 Diabetes mellitus									1	1		11	17	3		
B 21 Anaemia (typi varii)												278	371	8	9	
B 22 Laesiones vascul. syst. cerebrospin. (incl. apopl. cer.)												13	6	1		
B 23 Meningitis non meningococcica												1				
B 24 Febris rheumatica (incl. morbus cordis rheum. acutus)												19	47	1	1	
B 25 Morbus cordis rheumaticus chronicus																
B 26 Morbus cordis arterioscleroticus et degenerativus						7	2	7	14	30	14	16	1048	818	28	28
B 27 Alii morbi cordis						2	1	3	6	12	5	7	319	265	15	7
B 28 Hypertensio arterialis + morb. cord. (incl. nephroscl.)													50	71	5	2
B 29 Hypertensio arterialis (incl. nephrosclerosis)													13	24		
B 30 Influenza (incl. complicationes variae)												14	22			
B 31 Pneumonia (typi varii)									1	1		58	44	1		
B 32 Bronchitis						1	1					53	40			
B 33 Ulcus duodeni et ulcus ventriculi												47	19			
B 34 Appendicitis												15	11			
B 35 Hernia, ileus etc.												13	23		2	
B 36 Gastritis, enteritis, colitis (excl. neonatorum B 43)												3	15		3	
B 37 Cirrhosis hepatis			1									69	61	1		
B 38 Nephritis, nephrosis (excl. nephroscler. B 28, B 29)						1			1	2	1	15	17			
B 39 Hyperplasia prostatae												69		1	2	
B 40 Morbi et complicationes graviditatis, partus et puerp.												6				
B 41 Malformatio congenita	1											75	46	6	1	
B 42 Laesiones int. part. asph. neonat. atelect. pulm. neonat.	1											120	96	1	6	
B 43 Morbi infect. neonat. (incl. diarrhoea, gastroent.)																
B 44 Alii morbi neonatorum												2	2			
B 45 Senilitas, causa mort. ignota, causa mort. male defin.									1	1		63	100	1	3	
B 46 Alii morbi (non nom. B 1—B 45 descript.)	1					1	3	6	3	14	8	6	248	298	11	11
BE 47 Accidentia vehiculi motoris			1			1					2	2	86	35	3	
BE 48 Aliae accidentiae						2		1	4	7	3	4	162	133	8	11
BE 49 Suicidium, laesio auto-inflcta						2	1			3	2	1	189	101	2	4
BE 50 Homicidium, impetus, laesio in bello, execut. leg.								1		1		1	5	5		
Summa	3		2			26	17	43	49	140	73	67	4213	3817	132	129

Tabel 7. Ugens (^{31/8}—^{6/9}) vejrforhold efter observationer ved Meteorologisk Institut.
Observations météorologiques.

	Lufttrykket ved havets overflade mm	Lufttemperatur				Døgnet nedbør mm	Fugtighedsgrad %	Antal solskins-timer
		Max. C°	Min. C°	Middel C°	Døgnet normal C°			
Søndag den 31.	768,5	18,8	14,2	15,8	14,1	0,0	95	3 1/2
Mandag — 1.	769,4	18,7	13,6	15,4	14,0	0,0	93	3
Tirsdag — 2.	771,3	20,7	13,2	16,4	13,9	0,0	88	11 3/4
Onsdag — 3.	772,0	21,4	9,8	15,8	13,8	0,0	98	11 1/2
Torsdag — 4.	771,2	21,6	11,4	15,2	13,7	0,0	97	11
Fredag — 5.	767,8	21,7	8,0	15,0	13,6	0,0	98	11 1/2
Lørdag — 6.	763,5	20,3	11,8	15,1	13,5	0,0	95	11 1/4

UGENTLIG OVERSIGT

over
fødsler, sygdomme og dødsfald

KØBENHAVN

Bulletin hebdomadaire de statistique démographique et médicale

de la ville de

Copenhague.

Offentliggjort af Københavns stadsrådgivning ifølge kommunalbestyrelsens foranstaltning.

Nr. 37-1958

Fra søndag d. 7. septb. 1958 til lørdag d. 13. septb. 1958 begge dage incl.

83. årgang

Middelfolketallet (population moyenne) for 1956: 747.900 personer.

Fødselshyppigheden (natalité) 13,1
Dødeligheden (mortalité) 10,3 } pr. 1000 indbyggere i 1956.
Ægteskabshyppigheden (nuptialité) 9,6
Børnedødeligheden (mortalité infantile) 24,7 pr. 1000 levendefødte i 1956.

Tab. 1. Ugens fødsler og dødsfald m. m. *Naissances, décès etc. de la semaine.*

	Levendefødte <i>Nés vivants.</i>			Dødfødte <i>Morts-nés</i>			Dødsfald efter alder (dødfødte ikke medregnede). <i>Décès (Morts-nés excl.)</i>									Deraf døde i institutioner <i>Décès dans institut.</i>	Døde hjemmehør. <i>Décès domiciliés</i>	
	i ægteskab <i>légit.</i>	udenf. ægteskab <i>illégit.</i>	Ialt <i>total</i>	i ægteskab <i>légit.</i>	udenf. ægteskab <i>illégit.</i>	Ialt <i>total</i>	<i>Décès (Morts-nés excl.)</i>										i København <i>à Copenhague</i>	uden for København. <i>hors de Copenh.</i>
							0-1 år i ægteskab <i>légit.</i>	uf. ægteskab <i>illégit.</i>	1-4 år	5-14 år	15-44 år	45-64 år	65-79 år	80- år	Ialt			
Mandk. <i>Masc...</i>	86	14	100	—	—	—	2	—	—	—	4	22	25	16	69	57	57	12
Kvindek. <i>Fém...</i>	106	10	116	—	—	—	3	1	—	—	4	12	33	15	68	51	63	5
Ialt <i>Total</i>	192	24	216	—	—	—	5	1	—	—	8	34	58	31	137	108	120	17

Ægteskaber *Mariages*: 97.

Tab. 2. Fødsler, dødsfald m. m. *Naissance, décès etc. (Chiffres provisoires) 1956, 1957 og 1958*

Foreløbig opgørelse	Ægteskaber <i>Mariages</i>	Lev. fødte <i>Nés vivants</i>		Dødfødte <i>Morts-nés</i>	Dødsfald <i>Décès (mort-nés excl.)</i>			Døde af <i>Décès par</i>							
		Ialt <i>Total</i>	udenf. ægteskab <i>illégitimes</i>		Ialt <i>Total</i>	0-1 år		1-4 år	Lunge-tuberk. <i>Tuberc. pulmon.</i> B 1	Kræft <i>Maladies cancéreuses</i> B 18	Epidem. sygd. <i>Maladies épidém.</i> B3-17, B30	Hjertesygd. <i>Maladies cœur</i> B25-28	Ulykkes-tilfælde <i>Accident.</i> BE47, BE48	Selvmord <i>Suicid.</i> BE49	Øvrige <i>Autres</i> B2,19-24, 29, 31-46, 50
						i ægteskab <i>légit.</i>	uf. ægteskab <i>illégit.</i>								
Aret 1956. ...	6740	10862	1744	215	7659	312	65	42	83	1940	56	2447	401	267	2465
1956 septbr. ...	517	890	137	18	600 ¹⁾	27	4	6	5	158	2	193	29	18	195
— oktober .	493	846	148	22	678	29	6	2	5	170	3	240	40	16	204
— november .	558	859	153	18 ²⁾	646	24	13	4	10	169	—	215	36	18	198
— december .	595	900	149	13	681	22	3	2	5	165	7	222	41	24	217
Aret 1957. ...	6619	10714	1724	199	8030	276	62	57	70	2002	81	2637	416	290	2534
1957 januar .	388	923	144	27	717	28	5	6	8	180	4	249	41	24	211
— februar .	464	862	145	23	618	22	7	7	7	148	7	212	29	25	190
— marts .	626	953	160	16	728	32	1	8	9	163	7	243	41	26	239
— april .	686	887	120	11	717	20	3	5	5	167	3	270	29	29	214
— maj .	544	984	163	15	691	19	5	4	6	165	4	243	31	37	205
— juni .	704	933	158	20	627	28	6	2	3	177	5	196	27	19	200
— juli .	562	869	141	16	580	16	8	3	4	162	3	168	29	24	190
— august .	678	832	121	16	560	17	4	6	5	148	1	139	62	25	180
— septbr. .	460	911	148	21	634	18	3	3	6	183	3	194	35	19	194
— oktober .	475	843	142	9	679	20	5	4	4	181	10	224	27	24	209
— november .	508	833	139	12	728	25	10	5	8	170	15	250	36	15	234
— december .	524	884	143	13	751	31	5	4	5	158	19	249	29	23	268
1958 januar .	354	981	157	22	827	21	7	6	7	168	6	310	31	33	272
— februar .	382	864	126	19	663	28	5	8	10	134	5	233	32	22	227
— marts .	498	1029 ³⁾	168	16	729	22	1	5	7	158	3	259	34	23	246
— april .	626	1105	173	22	700	25	8	1	9	160	3	236	30	23	239
— maj .	611	1100	202	13	685	26	3	3	8	160	2	244	32	28	211
— juni .	547	1067	146	17	641	27	3	8	6	165	4	215	39	19	193
— juli .	593	1011	160	21	618	26	2	—	8	162	2	173	32	32	209
— august .	503	975	136	16	593	16	6	2	10	158	1	181	37	23	183

¹⁾ Yderligere er et barn under 1 år af ubestemt køn registreret.

²⁾ Yderligere er et dødfødt barn af ubestemt køn registreret.

³⁾ Stigningen i antallet af fødte skyldes en omlægning, der fandt sted i løbet af marts 1958 af størsteparten af de kommunale fødepladser, der hidtil var beliggende i Frederiksberg kommune, til fødeafdelinger i Københavns kommune.

Tab. 3. Fra 303 praktiserende læger er i beretningsugen anmeldt følgende 1307 nye tilfælde i København; fra Frederiksberg og Københavns amt er anmeldt 1277 nye tilfælde i beretningsugen.
 Cas de maladies épidémiques et contagieuses de la semaine déclarés par les médecins — (Déclaration obligatoire).

Morbi epidemici.	Copenhagen								Comm. voisines						
	Alder — Age						Ialt Total	Indlagte på hospital		Frederiksberg	Københavns amts nordre lægekreds	Københavns amts søndre lægekreds		Indlagte på hospital	
	Fra 0—1 år	Fra 1—4 år	Fra 5—14 år	Fra 15—64 år		65 år og derover		Ialt	Deraf på Militær hosp.						
				Mænd	Kvinder	Mænd	Kvinder								
1. Febris typhoidea	—	—	—	—	—	—	—	—	—	—	—	—	—	1	
2. » paratyphoidea	—	—	—	—	—	—	—	—	—	—	—	—	—	2	
3. Meningit. cerebrospin. epidem.	—	—	—	—	—	—	—	—	—	—	—	—	—	3	
4. Poliomy. ant. ac. paralytica	—	1	1	—	—	—	2	2	—	1	—	1	—	4	
5. » » » aparalytica	—	—	—	—	—	—	—	—	—	—	—	—	—	5	
6. Encephalitis epidem. acuta	—	—	—	—	—	—	—	—	—	—	—	—	—	6	
7. Dysenteria (paradysenteria)	—	—	—	—	—	—	—	—	—	—	—	—	—	7	
8. Malaria, opstået i Danmark	—	—	—	—	—	—	—	—	—	—	—	—	—	8	
9. » » udenf. Danm.	—	—	—	—	—	—	—	—	—	—	—	—	—	9	
10. Diphtheria	—	—	—	—	—	—	—	—	—	—	—	—	—	10	
11. Scarlatina	—	1	3	2	—	—	6	1	—	—	—	5	—	11	
12. Sepsis puerperalis post abortum	—	—	—	—	—	—	—	—	—	—	—	—	—	12	
13. » » partum	—	—	—	—	—	—	—	—	—	—	—	—	—	13	
14. Pemphigus neonat.	2	—	—	—	—	—	2	1	—	—	—	—	—	14	
15. Tetanus neonat.	—	—	—	—	—	—	—	—	—	—	—	—	—	15	
16. Morbilli	—	4	1	—	—	—	5	—	—	1	6	6	—	16	
17. Rubeolae	1	4	—	—	—	—	5	1	—	2	3	14	—	17	
18. Varicellae	—	4	3	—	—	—	7	1	—	1	15	4	—	18	
19. Pertussis	1	10	4	—	—	—	15	1	—	1	6	15	—	19	
20. Parotitis epidemica	—	2	6	1	—	—	9	—	—	2	3	2	—	20	
21. Influenza	2	37	80	113	147	5	389	10	10	68	96	169	2	21	
22. Angina tonsillaris	17	95	135	142	115	—	505	24	14	97	196	221	5	22	
23. Tracheo-bronchitis	8	9	16	17	17	6	12	85	6	39	41	51	3	23	
24. Bronchopneum. et bronchit. capill.	2	8	18	12	19	11	12	82	25	26	23	22	9	24	
25. Pneumonia crouposa	—	1	—	4	1	2	2	10	5	2	2	4	2	25	
26. Gastro-enteritis ac. infect.	5	12	14	24	24	2	3	84	7	15	59	40	—	26	
27. Hepatitis epidemica acuta	—	—	—	1	—	—	—	1	—	1	1	1	1	27	
28. Febris rheumatica	—	—	—	—	—	—	—	—	—	—	—	—	—	28	
29. Erysipelas	—	1	—	1	5	1	—	8	—	1	3	—	—	29	
30. a. Febris undulans	—	—	—	—	—	—	—	—	—	—	—	—	—	30	
31. b. Myalgia epid.	—	—	—	1	1	—	—	2	—	—	—	—	—	31	
32. c. Ornithose	—	—	—	—	—	—	—	—	—	—	—	—	—	32	
Sum	38	189	281	317	330	27	35	1217	85	25	258	460	552	24	33
27. Gonorrh., ikke tidl. diagnostic.	—	—	—	53	28	—	—	81	17	6	5	—	2	—	27
28. Ulcus venereum » » »	—	—	—	—	—	—	—	—	—	—	—	—	—	—	28
29. Syphilis acquisita, friske tilfælde	—	—	—	—	—	—	—	—	—	—	—	—	—	—	29
30. Syphilis congenit., ikke tidl. diagn.	—	—	—	—	—	—	—	—	—	—	—	—	—	—	30
31. Lymphogranuloma inguinale	—	—	—	—	—	—	—	—	—	—	—	—	—	—	31
32. Delirium tremens	—	—	—	1	—	—	—	1	1	—	—	—	—	—	32
33. Scabies	—	—	—	4	4	—	—	8	2	2	—	—	—	—	33
Ialt Total	38	189	281	375	362	27	35	1307	105	33	263	460	554	24	

Tab. 4. Patienter i stadens hospitaler. Malades dans les hôpitaux de la ville.

	1958													
	21. juni	28. juni	5. juli	12. juli	19. juli	26. juli	2. august	9. august	16. august	23. august	30. august	6. sept.	13. sept.	
Kommunale hospitaler Hôpitaux municipaux														
Kommunehospitalet	880	893	858	843	846	843	871	869	881	901	928	938	978	
Øresundshospitalet	261	267	251	246	239	248	240	250	245	244	260	258	265	
Blegdams hospitalet	332	339	342	317	299	298	292	289	314	338	334	350	379	
Rudolph Berghs hospital	135	109	112	106	102	109	110	118	123	124	136	143	150	
Sundby hospital	357	317	305	302	287	307	307	316	321	325	360	358	364	
Bispebjerg hospital	958	865	873	814	809	826	850	918	907	913	936	960	978	
Børnehospitalet på Fuglebakken	113	106	99	101	96	106	113	111	102	109	109	109	111	
Hospitalet på Forchammersvej	78	63	59	52	58	61	63	70	71	67	67	67	73	
Balders hospital	63	60	59	66	61	63	57	58	60	64	64	64	73	
Sønderbro hospital	150	144	143	145	138	146	145	139	141	144	153	166	169	
Ialt	3327	3163	3101	2992	2955	3007	3048	3138	3165	3229	3347	3413	3540	
Private hospitaler Hôpitaux privés														
Dronning Louises børnehospital	120	119	110	110	100	102	97	103	103	115	118	115	133	
St. Josephs hospital	320	323	306	313	322	321	320	302	287	324	304	309	312	
St. Elisabeths hospital	154	141	127	104	103	97	101	98	98	120	128	126	140	
Finsen Institutet og Radiumstationen	229	196	206	200	188	198	211	209	219	254	276	299	283	
Ortopædisk hospital	144	129	142	139	124	133	140	162	155	142	138	156	178	
Ialt	967	908	891	866	837	851	869	874	862	955	964	1005	1046	
Statshospitaler Hôpitaux de l'État														
Rigshospitalet, sygeafdelingerne	871	728	670	686	677	591	681	717	763	825	902	1033	1090	
» » fødeafdelingerne	160	159	158	139	157	144	132	145	147	136	151	152	166	
Militærhospitalet	582	522	481	497	496	532	527	559	561	556	573	613	626	
Ialt	1613	1409	1309	1322	1330	1267	1340	1421	1471	1517	1626	1798	1882	

Tabel 5. Oversigt over sygelighed af de vigtigste nyanmeldte epidemiske sygdomme i København Nr. 37 - 1958
 Morbidité par les maladies épidémiques principales. (Chiffres provisoires).

Foreløbig opgørelse	Febris typh.	Febris parat.	Menin- gitis cerebro- spin. epidem.	Polio- myeli- tis ant. acuta	Scarla- tina	Mor- billi	Rubeo- lae	Vari- cellae	Pertus- sis	Paro- titis epid.	Influ- enza	Angina tons.	Tra- cheo- bronch.	Pneu- monia (21+22)	Gastro- ente- ritis	Hepa- titis epid. ac.
1957																
28/4—4/5	—	—	—	—	4	61	34	61	74	51	394	397	99	86	86	11
5/5—11/5	—	—	—	—	11	71	29	53	76	49	387	433	105	83	62	14
12/5—18/5	—	—	—	—	10	73	32	67	100	81	269	341	74	73	70	5
19/5—25/5	—	—	—	—	8	134	32	60	87	60	253	406	91	69	74	3
26/5—1/6	—	—	—	—	2	91	28	54	95	52	204	301	74	49	63	4
2/6—8/6	—	—	1	—	2	60	28	37	60	55	167	338	82	49	58	4
9/6—15/6	—	—	—	—	3	57	19	39	45	41	144	323	68	54	99	7
16/6—22/6	—	—	—	—	5	73	21	46	86	53	171	312	53	37	98	6
23/6—29/6	—	—	—	—	5	35	19	20	56	27	127	318	41	52	67	4
30/6—6/7	—	—	—	—	—	40	19	18	49	11	113	361	44	35	68	4
7/7—13/7	—	—	—	—	3	22	13	18	33	23	87	294	31	38	60	5
14/7—20/7	—	—	—	—	1	27	12	17	35	27	113	276	36	28	64	10
21/7—27/7	—	—	2	—	4	34	12	7	54	15	146	257	27	24	76	9
28/7—3/8	2	—	—	—	2	32	10	12	50	24	127	315	30	32	52	9
4/8—10/8	—	—	—	—	2	29	6	25	51	19	126	387	35	34	87	4
11/8—17/8	1	—	—	—	3	23	11	19	34	24	222	380	34	37	83	12
18/8—24/8	—	—	—	—	6	18	12	20	46	24	260	459	54	49	90	10
25/8—31/8	—	1	—	—	2	23	12	11	45	23	342	489	65	42	79	9
1/9—7/9	—	—	—	—	6	12	21	18	51	21	452	524	93	62	111	10
8/9—14/9	—	—	—	—	6	17	12	17	42	26	588	523	117	59	111	11
15/9—21/9	—	—	—	—	11	25	29	17	49	23	710	538	126	73	87	15
22/9—28/9	—	—	—	—	12	28	27	15	52	29	1008	537	145	81	101	12
29/9—5/10	—	—	—	—	8	35	15	28	39	36	1668	588	142	97	116	8
6/10—12/10	—	—	—	—	7	24	24	19	45	37	4133	482	127	102	103	11
13/10—19/10	—	—	1	—	7	42	12	37	44	38	7045	474	149	148	65	6
20/10—26/10	—	—	—	—	8	44	14	27	41	39	7738	444	186	191	90	13
27/10—2/11	—	—	—	—	13	56	18	33	43	32	8369	479	166	201	71	10
3/11—9/11	—	—	1	—	11	59	10	15	33	19	7266	468	154	218	60	6
10/11—16/11	—	—	—	—	12	57	17	16	34	41	5027	420	155	194	76	3
17/11—23/11	—	—	—	—	9	51	8	13	33	30	4047	459	142	185	48	9
24/11—30/11	—	—	—	—	9	51	9	17	30	23	2990	423	174	163	40	8
1/12—7/12	—	—	—	—	15	89	15	21	35	32	2421	459	143	159	58	9
8/12—14/12	—	—	—	—	6	74	8	18	42	20	1634	530	136	144	51	8
15/12—21/12	—	—	—	—	11	76	9	19	37	18	1344	406	108	127	43	10
22/12—28/12	—	—	—	—	2	68	10	27	18	16	1117	323	123	114	64	3
1958																
29/12—4/1	—	—	2	—	1	138	7	24	34	33	1143	416	179	158	78	11
5/1—11/1	—	—	—	—	6	137	18	25	28	39	1323	508	214	184	80	6
12/1—18/1	—	—	—	—	5	135	18	30	33	36	1406	538	199	152	97	16
19/1—25/1	—	—	1	—	5	156	26	37	31	42	1144	514	181	155	104	6
26/1—1/2	—	—	—	—	13	172	23	36	27	59	970	490	175	152	144	9
2/2—8/2	—	—	—	—	5	195	13	38	19	39	974	496	175	155	140	14
9/2—15/2	—	—	—	—	11	205	14	63	29	63	944	486	175	115	146	6
16/2—22/2	—	—	—	—	7	207	20	67	39	45	980	451	173	141	139	21
23/2—1/3	—	—	—	—	6	219	28	45	35	68	904	566	171	154	201	6
2/3—8/3	—	—	1	—	7	228	11	63	31	53	825	491	183	111	129	10
9/3—15/3	—	—	—	—	6	252	29	63	27	71	797	506	166	146	169	7
16/3—22/3	—	—	—	—	5	236	17	58	26	43	715	512	177	130	131	7
23/3—29/3	—	—	1	—	7	252	22	43	31	58	688	513	162	112	120	8
30/3—5/4	—	—	—	—	6	153	14	30	16	25	371	309	88	70	56	8
6/4—12/4	—	—	—	—	2	217	23	44	25	46	559	407	153	131	111	10
13/4—19/4	—	—	—	—	11	213	15	51	27	59	532	434	164	101	104	9
20/4—26/4	—	—	—	—	13	218	21	71	33	55	518	420	90	97	121	7
27/4—3/5	—	—	1	—	5	158	15	43	23	49	372	368	91	85	54	7
4/5—10/5	—	—	—	—	3	200	15	50	26	33	373	457	97	77	81	5
11/5—17/5	1	—	—	—	13	147	30	46	22	38	341	424	78	73	59	3
18/5—24/5	—	—	1	—	3	136	17	38	15	29	279	344	83	72	55	6
25/5—31/5	—	—	—	—	4	140	20	50	17	28	238	391	61	83	51	6
1/6—7/6	—	—	—	—	3	108	14	44	10	21	218	369	70	64	52	6
8/6—14/6	—	—	—	—	4	124	10	60	24	31	220	400	82	57	67	5
15/6—21/6	—	—	2	—	2	87	22	30	11	20	206	330	70	65	68	7
22/6—28/6	—	—	—	—	4	71	11	37	3	16	194	368	81	49	50	13
29/6—5/7	—	—	—	1	4	54	12	20	14	16	116	281	48	59	60	5
6/7—12/7	—	—	—	—	1	42	13	39	11	7	96	270	38	24	62	4
13/7—19/7	—	—	—	—	3	26	5	17	5	7	89	246	22	28	49	5
20/7—26/7	—	—	—	—	1	20	5	12	7	9	121	293	50	41	73	6
27/7—2/8	—	—	—	1	2	23	16	8	4	4	116	303	44	39	95	5
3/8—9/8	—	—	—	2	3	8	10	8	3	7	140	367	52	55	85	6
10/8—16/8	—	—	—	—	3	9	12	23	9	8	195	416	54	62	106	6
17/8—23/8	—	—	1	—	2	4	12	18	25	5	277	479	104	80	101	3
24/8—30/8	—	—	—	1	2	6	7	20	14	7	341	568	99	104	108	8
31/8—6/9	—	—	—	—	8	12	11	9	12	7	339	573	107	66	103	2
7/9—13/9	—	—	—	2	6	5	5	7	15	9	389	505	85	92	84	1

Tab. 6. Ugens (7/9—13/9) dødsfald fordelt på dødsårsager og aldersklasser.

Dødsårsag (International statistical classification of diseases, injuries, and causes of death. Abbreviated list of 50 causes for tabulation of mortality. 1948.)	Alder								Ialt	mænd	kvinder	Året 1957 (foreløbige tal)		Den tilsvarende uge i						
	Under 1 år		1-4 år	5-14 år		15-64 år		65 år og derover				mænd	kvinder	1956	1957					
	i egteskab	uden for egteskab		mænd	kvinder	mænd	kvinder	mænd								kvinder				
B 1 Tuberculosis systemae respiratoriae											42	28		3						
B 2 Tuberculosis aliorum organorum											5	3								
B 3 Syphilis									1	1	14	9								
B 4 Febris typhoidea (excl. febris paratyphoidea B 17 a)																				
B 6 Dysenteria (incl. »paradysenteria«)																				
B 7 Scarlatina et tonsillitis acuta (streptococcus)																				
B 8 Diphtheria												3	2							
B 9 Pertussis																				
B 10 Meningitis purulenta (meningococcus) et infect. mening.													2							
B 12 Poliomyelitis anterior acuta													1							
B 14 Morbilli																				
B 16 Malaria																				
B 17 a Febris paratyphoidea												6	8		1					
B 17 Alii morbi infectiosi et parasitici														31	37					
B 18 Neoplasma malignum						7	8	14	14	43	21	22	1010	992	3	5				
B 19 Neoplasma benignum et neoplasma (typus incertus)									1	1	1	1	25	41		1				
B 20 Diabetes mellitus										1			11	17		1				
B 21 Anaemia (typi varii)													278	371	6	17				
B 22 Laesiones vascul. syst. cerebrospin. (incl. apopl. cer.)						1	1	4	6	12	5	7	13	6		1				
B 23 Meningitis non meningococcica													1							
B 24 Febris rheumatica (incl. morbus cordis rheum. acutus)										1	2	2	19	47		1				
B 25 Morbus cordis rheumaticus chronicus										5	1	11	13	30	16	14	1048	818	39	37
B 26 Morbus cordis arterioscleroticus et degenerativus										3	2	3	8	5	3	319	265	4	10	
B 27 Alii morbi cordis										2			50	71	4	3				
B 28 Hypertensio arterialis + morb. cord. (incl. nephroscl.)										2		3	5	2	3	50	71	4	3	
B 29 Hypertensio arterialis (incl. nephrosclerosis)													13	24	3	1				
B 30 Influenza (incl. complicationes variae)													14	22						
B 31 Pneumonia (typi varii)													58	44	3					
B 32 Bronchitis													53	40	1	2				
B 33 Ulcus duodeni et ulcus ventriculi													47	19	2					
B 34 Appendicitis													15	11	2	1				
B 35 Hernia, ileus etc.													13	23	3					
B 36 Gastritis, enteritis, colitis (excl. neonatorum B 43)													3	15						
B 37 Cirrhosis hepatis													69	61	4	1				
B 38 Nephritis, nephrosis (excl. nephroscler. B 28, B 29)													15	17	1	1				
B 39 Hyperplasia prostatae													69		3	1				
B 40 Morbi et complicationes graviditatis, partus et puerp.													6							
B 41 Malformatio congenita	2										2	1	1	75	46	3	1			
B 42 Laesiones int. part. asph. neonat. atelect. pulm. neonat.	2										2	1	1	120	96	6				
B 43 Morbi infect. neonat. (incl. diarrhoea, gastroent.)																				
B 44 Alii morbi neonatorum													2	2	1					
B 45 Senilitas, causa mort. ignota, causa mort. male defin.	1	1				2				4	2	2	63	100		4				
B 46 Alii morbi (non nom. B 1—B 45 descript.)						2	2	5	3	12	7	5	248	298	7	11				
BE 47 Accidentia vehiculi motoris													86	35	6	1				
BE 48 Aliae accidentiae										2	2	2	162	133	1	6				
BE 49 Suicidium, laesio auto-inflicta						2	3	1		6	3	3	189	101	9	3				
BE 50 Homicidium, impetus, laesio in bello, execut. leg.													5	5						
Summa	5	1				26	16	41	48	137	69	68	4213	3817	142	149				

Tab. 7. Ugens (7/9—13/9) vejrforhold efter observationer ved Meteorologisk Institut.
Observations météorologiques.

	Lufttrykket ved havets overflade mm	Lufttemperatur				Døgnet nedbør mm	Fugtighedsgrad %	Antal solskinstimer
		Max. C°	Min. C°	Middel C°	Døgnet normal C°			
Søndag den 7.	762,3	21,9	15,0	17,5	13,3	0,0	96	6 1/2
Mandag — 8.	759,8	21,3	11,5	16,0	13,2	0,2	94	4 1/2
Tirsdag — 9.	761,6	18,8	11,3	13,9	13,1	8,5	96	1
Onsdag — 10.	761,4	17,6	9,0	12,4	13,0	0,0	100	3
Torsdag — 11.	765,2	17,7	9,0	12,8	12,8	0,0	97	1 1/2
Fredag — 12.	770,9	18,8	7,3	12,8	12,7	0,0	98	11
Lørdag — 13.	768,1	19,6	9,0	14,3	12,6	0,0	97	8

UGENTLIG OVERSIGT

over

fødsler, sygdomme og dødsfald

i

KØBENHAVN

Bulletin hebdomadaire de statistique démographique et médicale

de la ville de

Copenhague.

Offentliggjort af Københavns stadslæge ifølge kommunalbestyrelsens foranstaltning.

Nr. 38 - 1958

Fra søndag d. 14. septb. 1958 til lørdag d. 20. septb. 1958 begge dage incl.

83. årgang

Middelfolketallet (population moyenne) for 1956: 747.900 personer.

Fødselshyppigheden (natalité) 13,1
 Dødeligheden (mortalité) 10,3 } pr. 1000 indbyggere i 1956.
 Ægteskabshyppigheden (nuptialité).... 9,6
 Børnedødeligheden (mortalité infantile) 24,7 pr. 1000 levendefødte i 1956.

Tab. 1. Ugens fødsler og dødsfald m. m. Naissances, décès etc. de la semaine.

	Levendefødte Nés vivants.			Dødfødte Morts-nés			Dødsfald efter alder (dødfødte ikke medregnede). Décès (Morts-nés excl.)										Deraf døde i institutioner Décès dans institut.	Døde hjemmehør. Décès domiciliés	
	i ægte- skab légit.	udenf. ægteskab illég.	Ialt total	i ægte- skab légit.	udenf. ægteskab illég.	Ialt total	0-1 år											i Køben- havn à Copen- hague	uden for Københ. hors de Copenh.
							i ægte- skab légit.	uf. æg- teskab illég.	1-4 år	5-14 år	15-44 år	45-64 år	65-79 år	80- år	Ialt				
Mandk. Masc...	79	28	107	—	—	—	1	1	1	—	4	14	27	17	65	48	57	8	
Kvindek. Fem...	91	14	105	1	—	1	1	—	1	1	1	11	17	14	46	37	45	1	
Ialt Total	170	42	212	1	—	1	2	1	2	1	5	25	44	31	111	85	102	9	

Ægteskaber Mariages: 136.

Tab. 2. Fødsler, dødsfald m. m. Naissance, décès etc. (Chiffres provisoires) 1956, 1957 og 1958

Foreløbig opgørelse	Ægte- ska- ber Mari- ages	Lev.-fødte Nés vivants		Død- fødte Mort- nés	Dødsfald Décès (mort-nés excl.)			Døde af Décès par							
		Ialt Total	udenf. ægteskab illégitimes		Ialt Total	0-1 år		1-4 år	Lunge- tuberk. Tuberc. pulmon. B 1	Kræft Maladies cancé- reuses B 18	Epidem- sygd. Maladies épidém. B3-17, B30	Hjerter- sygd. Maladies cœur B25-28	Ulykkes- tilfælde Accident. BE47, BE48	Selvmord Suicid. BE49	Øvrige Autres B2, 19-24, 29, 31-46, 50
						i ægte- skab légit	uf. æg- teskab illégit.								
Året 1956...	6740	10862	1744	215	7659	312	65	42	83	1940	56	2447	401	267	2465
1956 septbr. . .	517	890	137	18	600 ¹⁾	27	4	6	5	158	2	193	29	18	195
— oktober . . .	493	846	148	22	678	29	6	2	5	170	3	240	40	16	204
— november . . .	558	859	153	18 ²⁾	646	24	13	4	10	169	—	215	36	18	198
— december . . .	595	900	149	13	681	22	3	2	5	165	7	222	41	24	217
Året 1957...	6619	10714	1724	199	8030	276	62	57	70	2002	81	2637	416	290	2534
1957 januar . . .	388	923	144	27	717	28	5	6	8	180	4	249	41	24	211
— februar . . .	464	862	145	23	618	22	7	7	7	148	7	212	29	25	190
— marts . . .	626	953	160	16	728	32	1	8	9	163	7	243	41	26	239
— april . . .	686	887	120	11	717	20	3	5	5	167	3	270	29	29	214
— maj . . .	544	984	163	15	691	19	5	4	6	165	4	243	31	37	205
— juni . . .	704	933	158	20	627	28	6	2	3	177	5	196	27	19	200
— juli . . .	562	869	141	16	580	16	8	3	4	162	3	168	29	24	190
— august . . .	678	832	121	16	560	17	4	6	5	148	1	139	62	25	180
— septbr. . .	460	911	148	21	634	18	3	3	6	183	3	194	35	19	194
— oktober . . .	475	843	142	9	679	20	5	4	4	181	10	224	27	24	209
— november . . .	508	833	139	12	728	25	10	5	8	170	15	250	36	15	234
— december . . .	524	884	143	13	751	31	5	4	5	158	19	249	29	23	268
1958 januar . . .	354	981	157	22	827	21	7	6	7	168	6	310	31	33	272
— februar . . .	382	864	126	19	663	28	5	8	10	134	5	233	32	22	227
— marts . . .	498	1029 ³⁾	168	16	729	22	1	5	7	158	3	259	34	23	246
— april . . .	626	1105	173	22	700	25	8	1	9	160	3	236	30	23	239
— maj . . .	611	1100	202	13	685	26	3	3	8	160	2	244	32	28	211
— juni . . .	547	1067	146	17	641	27	3	8	6	165	4	215	39	19	193
— juli . . .	593	1011	160	21	618	26	2	—	8	162	2	173	32	32	209
— august . . .	503	975	136	16	593	16	6	2	10	158	1	181	37	23	183

¹⁾ Yderligere er et barn under 1 år af ubestemt køn registreret.

²⁾ Yderligere er et dødfødt barn af ubestemt køn registreret.

³⁾ Stigningen i antallet af fødte skyldes en omlægning, der fandt sted i løbet af marts 1958 af størsteparten af de kommunale fødepladser, der hidtil var beliggende i Frederiksberg kommune, til fødeafdelinger i Københavns kommune.

Tab. 3. Fra 309 praktiserende læger er i beretningsugen anmeldt følgende 1345 nye tilfælde i København; fra Frederiksberg og Københavns amt er anmeldt 1281 nye tilfælde i beretningsugen.
Cas de maladies épidémiques et contagieuses de la semaine déclarés par les médecins — (Déclaration obligatoire).

Morbi epidemici.	Copenhagen								Comm. voisines						
	Alder — Age						Ialt Total	Indlagte på hospital		Frederiksberg	Københavns amts nordre lægekreds	Københavns amts søndre lægekreds	Indlagte på hospital		
	Fra 0—1 år	Fra 1—4 år	Fra 5—14 år	Fra 15—64 år		65 år og derover		Ialt	Deraf på Militær hosp.						
				Mænd	Kvinder	Mænd									Kvinder
1. Febris typhoidea	—	—	—	—	—	—	—	—	—	—	—	—	—	1	
2. » paratyphoidea	—	—	—	—	—	—	—	—	—	—	—	—	—	2	
3. Meningit. cerebrospin. epidem.	—	—	—	—	—	—	—	—	—	—	—	—	—	3	
4. Poliomy. ant. ac. paralytica	1)	—	1	—	—	—	—	2	2	—	—	—	—	4	
» » » a) paralytica	—	—	—	—	—	—	—	—	—	—	—	—	—	5	
5. Encephalitis epidem. acuta	—	—	—	—	—	—	—	—	—	—	—	—	—	6	
6. Dysenteria (paradysenteria)	—	—	—	—	—	—	—	—	—	—	—	—	—	7	
7. Malaria, opstået i Danmark	—	—	—	—	—	—	—	—	—	—	—	—	—	8	
» » » udenf. Danm.	—	—	—	—	—	—	—	—	—	—	—	—	—	9	
8. Diphtheria	—	—	—	—	—	—	—	—	—	—	—	—	—	10	
9. Scarlatina	—	1	4	1	—	—	—	6	1	—	—	—	—	11	
10. Sepsis puerperalis post abortum	—	—	—	—	—	—	—	—	—	—	—	—	—	12	
» » » partum	—	—	—	—	—	—	—	—	—	—	—	—	—	13	
11. Pemphigus neonat.	—	—	—	—	—	—	—	—	—	—	—	—	—	14	
12. Tetanus neonat.	—	1	—	—	—	—	—	1	—	—	—	—	—	15	
13. Morbilli	—	3	—	—	—	—	—	4	—	—	—	—	—	16	
14. Rubeolae	1	12	3	—	—	—	—	15	1	—	—	—	—	17	
15. Varicellae	—	8	7	—	—	—	—	16	—	—	—	—	—	18	
16. Pertussis	1	4	8	—	—	—	—	13	1	—	—	—	—	19	
17. Parotitis epidemica	—	—	—	1	—	—	—	1	—	—	—	—	—	20	
18. Influenza	3	19	68	136	134	7	5	372	10	9	65	135	159	21	
19. Angina tonsillaris	13	102	151	126	143	—	3	538	23	10	65	207	177	22	
20. Tracheo-bronchitis	3	23	20	15	23	—	9	93	—	—	23	57	42	23	
21. Bronchopneum. et bronchit. capill.	1	7	18	11	16	9	20	82	29	1	19	26	17	24	
22. Pneumonia crouposa	—	—	—	2	—	1	1	4	3	—	1	2	3	25	
23. Gastro-enteritis ac. infect.	4	12	21	29	25	1	3	95	8	1	9	82	35	26	
24. Hepatitis epidemica acuta	—	—	—	—	2	—	—	2	—	—	—	—	—	27	
25. Febris rheumatica	—	—	—	1	2	—	—	3	—	—	3	4	2	28	
26. Erysipelas	—	—	—	—	—	—	—	—	—	—	—	—	—	29	
» a. Febris undulans	—	—	—	—	—	—	—	—	—	—	—	—	—	30	
» b. Myalgia epid.	—	—	—	2	2	—	—	4	—	—	—	—	—	31	
» c. Ornithose	—	—	—	—	—	—	—	—	—	—	—	—	—	32	
Sum	27	192	301	323	348	18	41	1250	78	21	200	569	501	24	
27. Gonorrh., ikke tidl. diagnostic.	—	—	—	44	41	—	—	75	9	8	7	2	—	27	
28. Ulcus venereum » » »	—	—	—	—	—	—	—	—	—	—	—	—	—	28	
29. Syphilis acquisita, friske tilfælde	—	—	—	—	—	—	—	—	—	—	—	—	—	29	
30. Syphilis congenit., ikke tidl. diagn.	—	—	—	—	—	—	—	—	—	—	—	—	—	30	
31. Lymphogranuloma inguinale	—	—	—	1	—	—	—	1	1	—	—	—	—	31	
32. Delirium tremens	—	—	3	8	8	—	—	19	1	1	—	—	—	32	
33. Scabies	—	—	—	—	—	—	—	—	—	—	—	—	—	33	
Ialt Total	27	192	304	376	387	18	41	1345	89	30	207	571	503	24	

1) 1 tilfælde af polio i ugen 7/6—15/6 udgår, da patienten var hjemmehørende i søndre lægekreds.

Tab. 4. Patienter i stadens hospitaler. *Malades dans les hôpitaux de la ville.*

	1958												
	28. juni	5. juli	12. juli	19. juli	26. juli	2. august	9. august	16. august	23. august	30. august	6. sept.	13. sept.	20. sept.
Kommunale hospitaler Hôpitaux municipaux	893	858	843	846	843	871	869	881	901	928	938	978	969
Kommunehospitalet	267	251	246	237	248	240	250	245	244	260	258	265	263
Øresundshospitalet	339	342	317	299	298	292	289	314	338	334	350	379	385
Blegdams hospitalet	109	112	106	102	109	110	118	123	124	136	143	150	150
Rudolph Berghs hospital	317	305	302	287	307	307	316	321	325	360	358	364	392
Sundby hospital	865	873	814	809	826	850	918	907	913	936	960	978	1009
Bispebjerg hospital	106	99	101	96	106	113	111	102	109	109	109	111	104
Børnehospitalet på Fuglebakkensvej	63	59	52	58	61	63	70	71	67	67	67	73	68
Hospitalet på Forchammersvej	60	59	66	61	63	57	58	60	64	64	64	73	55
Balders hospital	144	143	145	138	146	145	139	141	144	153	166	169	197
Sønderbro hospital	—	—	—	—	—	—	—	—	—	—	—	—	—
Ialt	3163	3101	2992	2955	3007	3048	3138	3165	3229	3347	3413	3540	3592
Private hospitaler Hôpitaux privés	119	110	110	100	102	97	103	103	115	118	115	133	143
Dronning Louises børnehospital	323	306	313	322	321	320	302	287	324	304	309	312	306
St. Josephs hospital	141	127	104	103	97	101	98	98	120	128	126	140	156
St. Elisabeths hospital	196	206	200	188	198	211	209	219	254	276	299	283	291
Finseninstitutet og Radiumstationen	129	142	139	124	133	140	162	155	142	138	156	178	193
Ortopædisk hospital	—	—	—	—	—	—	—	—	—	—	—	—	—
Ialt	908	891	866	837	851	869	874	862	955	964	1005	1046	1089
Statshospitaler Hôpitaux de l'État	728	670	686	677	591	681	717	763	825	902	1033	1090	1113
Rigshospitalet, sygeafdelingerne	159	158	139	157	144	132	145	147	136	151	152	166	154
» » » fødeafdelingerne	522	481	497	496	532	527	559	561	556	573	613	626	625
Militærhospitalet	—	—	—	—	—	—	—	—	—	—	—	—	—
Ialt	1409	1309	1322	1330	1267	1340	1421	1471	1517	1626	1798	1882	1892

Tabel 5. Oversigt over sygelighed af de vigtigste nyanmeldte epidemiske sygdomme i København Nr. 38 - 1958
 Morbidité par les maladies épidémiques principales. (Chiffres provisoires).

Foreløbig opgørelse	Febris typh.	Febris parat.	Menigitis cerebro-spin. epidem.	Polio-myelitis ant. acuta	Scarlatina	Morbilli	Rubeolae	Varicellae	Pertussis	Parotitis epid.	Influenza	Angina tons.	Tracheo-bronch.	Pneumonia (21+22)	Gastro-enteritis	Hepatitis epid. ac.
1957																
5/5 - 11/5	—	—	—	—	11	71	29	53	76	49	387	433	105	83	62	14
12/5 - 18/5	—	—	—	—	10	73	32	67	100	81	269	341	74	73	70	5
19/5 - 25/5	—	—	—	—	8	134	32	60	87	60	253	406	91	69	74	3
26/5 - 1/6	—	—	—	—	2	91	28	54	95	52	204	301	74	49	63	4
2/6 - 8/6	—	—	1	—	2	60	28	37	60	55	167	338	82	49	58	4
9/6 - 15/6	—	—	—	—	3	57	19	39	45	41	144	323	68	54	99	7
16/6 - 22/6	—	—	—	—	5	73	21	46	86	53	171	312	53	37	98	6
23/6 - 29/6	—	—	—	—	5	35	19	20	56	27	127	318	41	52	67	4
30/6 - 6/7	—	—	—	—	—	40	19	18	49	11	113	361	44	35	68	4
7/7 - 13/7	—	—	—	—	3	22	13	18	33	23	87	294	31	38	60	5
14/7 - 20/7	—	—	—	—	1	27	12	17	35	27	113	276	36	28	64	10
21/7 - 27/7	—	—	2	—	4	34	12	7	54	15	146	257	27	24	76	9
28/7 - 3/8	2	—	—	—	2	32	10	12	50	24	127	315	30	32	52	9
4/8 - 10/8	—	—	—	—	2	29	6	25	51	19	126	387	35	34	87	4
11/8 - 17/8	1	—	—	—	3	23	11	19	34	24	222	380	34	37	83	12
18/8 - 24/8	—	—	—	—	6	18	12	20	46	24	260	459	54	49	90	10
25/8 - 31/8	—	1	—	—	2	23	12	11	45	23	342	489	65	42	79	9
1/9 - 7/9	—	—	—	—	6	12	21	18	51	21	452	524	93	62	111	10
8/9 - 14/9	—	—	—	—	6	17	12	17	42	26	588	523	117	59	111	11
15/9 - 21/9	—	—	—	—	11	25	29	17	49	23	710	538	126	73	87	15
22/9 - 28/9	—	—	—	—	12	28	27	15	52	29	1008	537	145	81	101	12
29/9 - 5/10	—	—	—	—	8	35	15	28	39	36	1668	588	142	97	116	8
6/10 - 12/10	—	—	—	—	7	24	24	19	45	37	4133	482	127	102	103	11
13/10 - 19/10	—	—	1	—	7	42	12	37	44	38	7045	474	149	148	65	6
20/10 - 26/10	—	—	—	—	8	44	14	27	41	39	7738	444	186	191	90	13
27/10 - 2/11	—	—	—	—	13	56	18	33	43	32	8369	479	166	201	71	10
3/11 - 9/11	—	—	1	—	11	59	10	15	33	19	7266	468	154	218	60	6
10/11 - 16/11	—	—	—	—	12	57	17	16	34	41	5027	420	155	194	76	3
17/11 - 23/11	—	—	—	—	9	51	8	13	33	30	4047	459	142	185	48	9
24/11 - 30/11	—	—	—	—	9	51	9	17	30	23	2990	423	174	163	40	8
1/12 - 7/12	—	—	—	—	15	89	15	21	35	32	2421	459	143	159	58	9
8/12 - 14/12	—	—	—	—	6	74	8	18	42	20	1634	530	136	144	51	8
15/12 - 21/12	—	—	—	—	11	76	9	19	37	18	1344	406	108	127	43	10
22/12 - 28/12	—	—	—	—	2	68	10	27	18	16	1117	323	123	114	64	3
1958																
29/12 - 4/1	—	—	2	—	1	138	7	24	34	33	1143	416	179	158	78	11
5/1 - 11/1	—	—	—	—	6	137	18	25	28	39	1323	508	214	184	80	6
12/1 - 18/1	—	—	—	—	5	135	18	30	33	36	1406	538	199	152	97	16
19/1 - 25/1	—	—	1	—	5	156	26	37	31	42	1144	514	181	155	104	6
26/1 - 1/2	—	—	—	—	13	172	23	36	27	59	970	490	175	152	144	9
2/2 - 8/2	—	—	—	—	5	195	13	38	19	39	974	496	175	155	140	14
9/2 - 15/2	—	—	—	—	11	205	14	63	29	63	944	486	175	115	146	6
16/2 - 22/2	—	—	—	—	7	207	20	67	39	45	980	451	173	141	139	21
23/2 - 1/3	—	—	1	—	6	219	28	45	35	68	904	566	171	154	201	6
2/3 - 8/3	—	—	—	—	7	228	11	63	31	53	825	491	183	111	129	10
9/3 - 15/3	—	—	—	—	6	252	29	63	27	71	797	506	166	146	169	7
16/3 - 22/3	—	—	—	—	5	236	17	58	26	43	715	512	177	130	131	7
23/3 - 29/3	—	—	1	—	7	252	22	43	31	58	688	513	162	112	120	8
30/3 - 5/4	—	—	—	—	6	153	14	30	16	25	371	309	88	70	56	8
6/4 - 12/4	—	—	—	—	2	217	23	44	25	46	559	407	153	131	111	10
13/4 - 19/4	—	—	—	—	11	213	15	51	27	59	532	434	164	101	104	9
20/4 - 26/4	—	—	—	—	13	218	21	71	33	55	518	420	90	97	121	7
27/4 - 3/5	—	—	1	—	5	158	15	43	23	49	372	368	91	85	54	7
4/5 - 10/5	—	—	—	—	3	200	15	50	26	33	373	457	97	77	81	5
11/5 - 17/5	1	—	1	—	13	147	30	46	22	38	341	424	78	73	59	3
18/5 - 24/5	—	—	2	—	3	136	17	38	15	29	279	344	83	72	55	6
25/5 - 31/5	—	—	1	—	4	140	20	50	17	28	238	391	61	83	51	6
1/6 - 7/6	—	—	—	—	3	108	14	44	10	21	218	369	70	64	52	6
8/6 - 14/6	—	—	1	—	4	124	10	60	24	31	220	400	82	57	67	5
15/6 - 21/6	—	—	2	—	2	87	22	30	11	20	206	330	70	65	68	7
22/6 - 28/6	—	—	—	—	4	71	11	37	3	16	194	368	81	49	50	13
29/6 - 5/7	—	—	—	1	4	54	12	20	14	16	116	281	48	59	60	5
6/7 - 12/7	—	—	—	—	1	42	13	39	11	7	96	270	38	24	62	4
13/7 - 19/7	—	—	—	1	3	26	5	17	5	7	89	246	22	28	49	5
20/7 - 26/7	—	—	—	—	1	20	5	12	7	9	121	293	50	41	73	6
27/7 - 2/8	—	—	—	—	2	23	16	8	4	4	116	303	44	39	95	5
3/8 - 9/8	—	—	—	2	3	8	10	8	3	7	140	367	52	55	85	6
10/8 - 16/8	—	—	1	—	3	9	12	23	9	8	195	416	54	62	106	6
17/8 - 23/8	—	—	—	1	2	4	12	18	25	5	277	479	104	80	101	3
24/8 - 30/8	—	—	—	2	9	6	7	20	14	7	341	568	99	104	108	8
31/8 - 6/9	—	—	—	—	8	12	11	9	12	7	339	573	107	66	103	2
7/9 - 13/9	—	—	—	2	6	5	5	7	15	9	389	505	85	92	84	1
14/9 - 20/9	—	—	—	2	6	1	4	15	16	13	372	538	93	86	95	2
	Febris typh.	Febris parat.	Menigitis cerebro-spin. epidem.	Polio-myelitis ant. acuta	Scarlatina	Morbilli	Rubeolae	Varicellae	Pertussis	Parotitis epid.	Influenza	Angina tons.	Tracheo-bronch.	Pneumonia (21+22)	Gastro-enteritis	Hepatitis epid. ac.

Tab. 6. Ugens (¹⁴/₉—²⁰/₉) dødsfald fordelt på dødsårsager og aldersklasser.

Dødsårsag (International statistical classification of diseases, injuries, and causes of death. Abbreviated list of 50 causes for tabulation of mortality. 1948.)	Alder								Ialt	mænd	kvinder	Året 1957 (foreløbige tal)		Den tilsvarende uge i		
	Under 1 år	1-4 år		5-14 år		15-64 år		65 år og derover				mænd	kvinder	1956	1957	
	i ægteskab	uden for ægteskab	1-4 år	5-14 år	mænd	kvinder	mænd	kvinder								
B 1 Tuberculosis systemae respiratoriae							1		1			42	28	2	1	
B 2 Tuberculosis aliorum organorum												5	3		2	
B 3 Syphilis						1			1	1		14	9			
B 4 Febris typhoidea (excl. febris paratyphoidea B 17 a)																
B 6 Dysenteria (incl. »paradysenteria«)																
B 7 Scarlatina et tonsillitis acuta (streptococcus)																
B 8 Diphtheria																
B 9 Pertussis												3	2			
B 10 Meningitis purulenta (meningococcus) et infect. mening.														2		
B 12 Poliomyelitis anterior acuta														1		
B 14 Morbilli																
B 16 Malaria																
B 17 a Febris paratyphoidea												6	8		1	
B 17 Alii morbi infectiosi et parasitici																
B 18 Neoplasma malignum						3	5	9	7	24	12	12	1010	992	39	44
B 19 Neoplasma benignum et neoplasma (typus incertus)								1		1	1	50	38	2		
B 20 Diabetes mellitus							1			1		1	25	41		1
B 21 Anaemia (typi varii)												11	17		1	
B 22 Laesionnes vascul. syst. cerebrospin. (incl. apopl. cer.)						1	1	4	2	8	5	3	278	371	12	10
B 23 Meningitis non meningococcica												13	6		1	
B 24 Febris rheumatica (incl. morbus cordis rheum. acutus)												1				
B 25 Morbus cordis rheumaticus chronicus							1		1	2		2	19	47		1
B 26 Morbus cordis arterioscleroticus et degenerativus						2	2	8	8	20	10	10	1048	818	28	33
B 27 Alii morbi cordis						3		4	6	13	7	6	319	265	13	11
B 28 Hypertensio arterialis + morb. cord. (incl. nephroscl.)									1	1		1	50	71	3	
B 29 Hypertensio arterialis (incl. nephrosclerosis)						1				1	1		13	24		1
B 30 Influenza (incl. complicationes variae)						1				1	1		14	22		
B 31 Pneumonia (typi varii)								1		1	1		58	44	5	2
B 32 Bronchitis								2		2			53	40		
B 33 Ulcus duodeni et ulcus ventriculi									1	1		1	47	19	2	1
B 34 Appendicitis										1			15	11		1
B 35 Hernia, ileus etc.												13	23	1	2	
B 36 Gastritis, enteritis, colitis (excl. neonatorum B 43)												3	15			
B 37 Cirrhosis hepatis						1				1	1		69	61	4	2
B 38 Nephritis, nephrosis (excl. nephroscler. B 28, B 29)									1	2		2	15	17		
B 39 Hyperplasia prostatae									2		2		69		2	2
B 40 Morbi et complicationes graviditatis, partus et puerp.														6		
B 41 Malformatio congenita	1									1	1		75	46	1	
B 42 Laesionnes int. part. asph. neonat. atelect. pulm. neonat.	1									1		1	120	96	7	2
B 43 Morbi infect. neonat. (incl. diarrhoea, gastroent.)																
B 44 Alii morbi neonatorum		1														
B 45 Senilitas, causa mort. ignota, causa mort. male defin.								3		3	3		63	100	2	
B 46 Alii morbi (non nom. B 1—B 45 descript.)			1		1	1	7	3	13	9	4	248	298	7	13	
BE 47 Accidentia vehiculi motoris								2		2			86	35	1	4
BE 48 Aliae accidentiae			1		1			1	3	1	2	162	133	2	6	
BE 49 Suicidium, laesio auto-inflicta					3	1			4	3	1	189	101	3	5	
BE 50 Homicidium, impetus, laesio in bello, execut. leg.												5	5			
Summa	2	1	2	1	18	12	44	31	111	65	46	4213	3817	136	147	

Tabel 7. Ugens (¹⁴/₉—²⁰/₉) vejrforhold efter observationer ved Meteorologisk Institut. Observations météorologiques.

	Lufttrykket ved havets overflade mm	Lufttemperatur				Døgnet nedbør mm	Fugtighedsgrad %	Antal solskinstimer
		Max. C°	Min. C°	Middel C°	Døgnet normal C°			
Søndag den 14.	764,6	20,6	9,0	14,8	12,4	0,0	100	9
Mandag — 15.	760,9	18,5	12,2	15,6	12,3	5,8	97	4 1/4
Tirsdag — 16.	768,1	15,1	10,2	13,1	12,2	5,4	97	0
Onsdag — 17.	770,0	15,9	9,2	12,3	12,1	0,0	74	10
Torsdag — 18.	766,2	13,8	10,1	12,1	11,9	1,5	95	0
Fredag — 19.	763,5	14,7	11,9	12,9	11,8	0,0	86	0
Lørdag — 20.	759,2	14,7	9,8	12,8	11,6	5,8	97	0

UGENTLIG OVERSIGT

over

fødsler, sygdomme og dødsfald

i

KØBENHAVN

Bulletin hebdomadaire de statistique démographique et médicale

de la ville de

Copenhague.

Offentliggjort af Københavns stads læge ifølge kommunalbestyrelsens foranstaltning.

Nr. 39 - 1958

Fra søndag d. 21. septb. 1958 til lørdag d. 27. septb. 1958 begge dage incl.

83. årgang

Middelfolketallet (population moyenne) for 1956: 747.900 personer.

Fødselshyppigheden (natalité) 13,1

Dødeligheden (mortalité) 10,3 } pr. 1000 indbyggere i 1956.

Ægteskabshyppigheden (nuptialité) 9,6

Børnedødeligheden (mortalité infantile) 24,7 pr. 1000 levendefødte i 1956.

Tab. 1. Ugens fødsler og dødsfald m. m. Naissances, décès etc. de la semaine.

	Levendefødte Nés vivants.			Dødfødte Morts-nés			Dødsfald efter alder (dødfødte ikke medregnede). Décès (Morts-nés excl.)								Deraf døde i institu- tioner Décès dans in- stitut.	Døde hjemmehør. Décès domiciliés		
	i ægteskab légit.	udenf. ægteskab illég.	Ialt total	i ægteskab légit.	udenf. ægteskab illég.	Ialt total	0-1 år		1-4 år	5-14 år	15-44 år	45-64 år	65-79 år	80- år		Ialt	i Køben- havn à Copen- hague	uden for Københ. hors de Copenh.
							i ægte- skab légit.	uf. æg- teskab illég.										
Mandk. Masc...	111	22	133	2	—	2	1	1	—	—	10	28	31	12	83	60	71	12
Kvindek. Fém..	104	21	125	4	—	4	4	—	1	—	4	10	33	20	72	54	64	8
Ialt Total	215	43	258	6	—	6	5	1	1	—	14	38	64	32	155	114	135	20

Ægteskaber Mariages: 121.

Tab. 2. Fødsler, dødsfald m. m. Naissance, décès etc. (Chiffres provisoires) 1956, 1957 og 1958

Foreløbig opgørelse	Ægte- ska- ber Mari- ages	Lev.fødte Nés vivants		Død- fødte Mort- nés	Dødsfald Décès (mort-nés excl.)				Døde af Décès par						
		Ialt Total	udenf. ægteskab illégitimes		Ialt Total	0-1 år		1-4 år	Lunge- tuberk. Tuberc. pulmon. B 1	Kræft Maladies cancé- reuses B 18	Epidem- sygd. Maladies épidém. B3-17, B30	Hjerte- sygd. Maladies coeur B25-28	Ulykkes- tilfælde Accident. BE47, BE48	Selvmord Suicid. BE49	Øvrige Autres B2, 19-24, 29, 31-46, 50
						i ægte- skab légit.	uf. æg- teskab illégit.								
Året 1956...	6740	10862	1744	215	7659	312	65	42	83	1940	56	2447	401	267	2465
1956 septbr. . .	517	890	137	18	600 ¹⁾	27	4	6	5	158	2	193	29	18	195
— oktober . . .	493	846	148	22	678	29	6	2	5	170	3	240	40	16	204
— november . . .	558	859	153	18 ²⁾	646	24	13	4	10	169	—	215	36	18	198
— december . . .	595	900	149	13	681	22	3	2	5	165	7	222	41	24	217
Året 1957...	6619	10714	1724	199	8030	276	62	57	70	2002	81	2637	416	290	2534
1957 januar . . .	388	923	144	27	717	28	5	6	8	180	4	249	41	24	211
— februar . . .	464	862	145	23	618	22	7	7	7	148	7	212	29	25	190
— marts	626	953	160	16	728	32	1	8	9	163	7	243	41	26	239
— april	686	887	120	11	717	20	3	5	5	167	3	270	29	29	214
— maj	544	984	163	15	691	19	5	4	6	165	4	243	31	37	205
— juni	704	933	158	20	627	28	6	2	3	177	5	196	27	19	200
— juli	562	869	141	16	580	16	8	3	4	162	3	168	29	24	190
— august	678	832	121	16	560	17	4	6	5	148	1	139	62	25	180
— septbr.	460	911	148	21	634	18	3	3	6	183	3	194	35	19	194
— oktober	475	843	142	9	679	20	5	4	4	181	10	224	27	24	209
— november	508	833	139	12	728	25	10	5	8	170	15	250	36	15	234
— december	524	884	143	13	751	31	5	4	5	158	19	249	29	23	268
1958 januar . . .	354	981	157	22	827	21	7	6	7	168	6	310	31	33	272
— februar	382	864	126	19	663	28	5	8	10	134	5	233	32	22	227
— marts	498	1029 ³⁾	168	16	729	22	1	5	7	158	3	259	34	23	246
— april	626	1105	173	22	700	25	8	1	9	160	3	236	30	23	239
— maj	611	1100	202	13	685	26	3	3	8	160	2	244	32	28	211
— juni	547	1067	146	17	641	27	3	8	6	165	4	215	39	19	193
— juli	593	1011	160	21	618	26	2	—	8	162	2	173	32	32	209
— august	503	975	136	16	593	16	6	2	10	158	1	181	37	23	183

¹⁾ Yderligere er et barn under 1 år af ubestemmeligt køn registreret.

²⁾ Yderligere er et dødfødt barn af ubestemmeligt køn registreret.

³⁾ Stigningen i antallet af fødte skyldes en omlægning, der fandt sted i løbet af marts 1958 af størsteparten af de kommunale fødepladser, der hidtil var beliggende i Frederiksberg kommune, til fødeafdelinger i Københavns kommune.

Tabel 5. Oversigt over sygelighed af de vigtigste nyanmeldte epidemiske sygdomme i København Nr. 39—1958
 Morbidité par les maladies épidémiques principales. (Chiffres provisoires).

Foreløbig opgørelse	Febris typh.	Febris parat.	Menigitis cerebrospin. epidem.	Polio-myelitis ant. acuta	Scarlatina	Morbilli	Rubeolae	Variellae	Pertussis	Parotitis epid.	Influenza	Angina tons.	Tracheobronch.	Pneumonia (21+22)	Gastroenteritis	Hepatitis epid. ac.
1957																
12/5—18/5	—	—	—	—	10	73	32	67	100	81	269	341	74	73	70	5
19/5—25/5	—	—	—	—	8	134	32	60	87	60	253	406	91	69	74	3
26/5—1/6	—	—	—	—	2	91	28	54	95	52	204	301	74	49	63	4
2/6—8/6	—	—	1	—	2	60	28	37	60	55	167	338	82	49	58	4
9/6—15/6	—	—	—	—	3	57	19	39	45	41	144	323	68	54	99	7
16/6—22/6	—	—	—	—	5	73	21	46	86	53	171	312	53	37	98	6
23/6—29/6	—	—	—	—	5	35	19	20	56	27	127	318	41	52	67	4
30/6—6/7	—	—	—	—	—	40	19	18	49	11	113	361	44	35	68	4
7/7—13/7	—	—	—	—	3	22	13	18	33	23	87	294	31	38	60	5
14/7—20/7	—	—	—	—	1	27	12	17	35	27	113	276	36	28	64	10
21/7—27/7	—	—	2	—	4	34	12	7	54	15	146	257	27	24	76	9
28/7—3/8	2	—	—	—	2	32	10	12	50	24	127	315	30	32	52	9
4/8—10/8	—	—	—	—	2	29	6	25	51	19	126	387	35	34	87	4
11/8—17/8	1	—	—	—	3	23	11	19	34	24	222	380	34	37	83	12
18/8—24/8	—	—	—	—	6	18	12	20	46	24	260	459	54	49	90	10
25/8—31/8	—	1	—	—	2	23	12	11	45	23	342	489	65	42	79	9
1/9—7/9	—	—	—	—	6	12	21	18	51	21	452	524	93	62	111	10
8/9—14/9	—	—	—	—	6	17	12	17	42	26	588	523	117	59	111	11
15/9—21/9	—	—	—	—	11	25	29	17	49	23	710	538	126	73	87	15
22/9—28/9	—	—	—	—	12	28	27	15	52	29	1008	537	145	81	101	12
29/9—5/10	—	—	—	—	8	35	15	28	39	36	1668	588	142	97	116	8
6/10—12/10	—	—	—	—	7	24	24	19	45	37	4133	482	127	102	103	11
13/10—19/10	—	—	1	—	7	42	12	37	44	38	7045	474	149	148	65	6
20/10—26/10	—	—	—	—	8	44	14	27	41	39	7738	444	186	191	90	13
27/10—2/11	—	—	—	—	13	56	18	33	43	32	8369	479	166	201	71	10
3/11—9/11	—	—	1	—	11	59	10	15	33	19	7266	468	154	218	60	6
10/11—16/11	—	—	—	—	12	57	17	16	34	41	5027	420	155	194	76	3
17/11—23/11	—	—	—	—	9	51	8	13	33	30	4047	459	142	185	48	9
24/11—30/11	—	—	—	—	9	51	9	17	30	23	2990	423	174	163	40	8
1/12—7/12	—	—	—	—	15	89	15	21	35	32	2421	459	143	159	58	9
8/12—14/12	—	—	—	—	6	74	8	18	42	20	1634	530	136	144	51	8
15/12—21/12	—	—	—	—	11	76	9	19	37	18	1344	406	108	127	43	10
22/12—28/12	—	—	—	—	2	68	10	27	18	16	1117	323	123	114	64	3
1958																
29/12—4/1	—	—	2	—	1	138	7	24	34	33	1143	416	179	158	78	11
5/1—11/1	—	—	—	—	6	137	18	25	28	39	1323	508	214	184	80	6
12/1—18/1	—	—	—	—	5	135	18	30	33	36	1406	538	199	152	97	16
19/1—25/1	—	—	1	—	5	156	26	37	31	42	1144	514	181	155	104	6
26/1—1/2	—	—	—	—	13	172	23	36	27	59	970	490	175	152	144	9
2/2—8/2	—	—	—	—	5	195	13	38	19	39	974	496	175	155	140	14
9/2—15/2	—	—	—	—	11	205	14	63	29	63	944	486	175	115	146	6
16/2—22/2	—	—	—	—	7	207	20	67	39	45	980	451	173	141	139	21
23/2—1/3	—	—	1	—	6	219	28	45	35	68	904	566	171	154	201	6
2/3—8/3	—	—	—	—	7	228	11	63	31	53	825	491	183	111	129	10
9/3—15/3	—	—	—	—	6	252	29	63	27	71	797	506	166	146	169	7
16/3—22/3	—	—	—	—	5	236	17	58	26	43	715	512	177	130	131	7
23/3—29/3	—	—	1	—	7	252	22	43	31	58	688	513	162	112	120	8
30/3—5/4	—	—	—	—	6	153	14	30	16	25	371	309	88	70	56	8
6/4—12/4	—	—	—	—	2	217	23	44	25	46	559	407	153	131	111	10
13/4—19/4	—	—	—	—	11	213	15	51	27	59	532	434	164	101	104	9
20/4—26/4	—	—	—	—	13	218	21	71	33	55	518	420	90	97	121	7
27/4—3/5	—	—	1	—	5	158	15	43	23	49	372	368	91	85	54	7
4/5—10/5	—	—	—	—	3	200	15	50	26	33	373	457	97	77	81	5
11/5—17/5	1	—	1	—	13	147	30	46	22	38	341	424	78	73	59	3
18/5—24/5	—	—	2	—	3	136	17	38	15	29	279	344	83	72	55	6
25/5—31/5	—	—	1	—	4	140	20	50	17	28	238	391	61	83	51	6
1/6—7/6	—	—	—	—	3	108	14	44	10	21	218	369	70	64	52	6
8/6—14/6	—	—	1	—	4	124	10	60	24	31	220	400	82	57	67	5
15/6—21/6	—	—	2	—	2	87	22	30	11	20	206	330	70	65	68	7
22/6—28/6	—	—	—	—	4	71	11	37	3	16	194	368	81	49	50	13
29/6—5/7	—	—	—	1	4	54	12	20	14	16	116	281	48	59	60	5
6/7—12/7	—	—	—	—	1	42	13	39	11	7	96	270	38	24	62	4
13/7—19/7	—	—	—	1	3	26	5	17	5	7	89	246	22	28	49	5
20/7—26/7	—	—	—	—	1	20	5	12	7	9	121	293	50	41	73	6
27/7—2/8	—	—	—	—	2	23	16	8	4	4	116	303	44	39	95	5
3/8—9/8	—	—	—	2	3	8	10	8	3	7	140	367	52	55	85	6
10/8—16/8	—	—	1	—	3	9	12	23	9	8	195	416	54	62	106	6
17/8—23/8	—	—	1	1	2	4	12	18	25	5	277	479	104	80	101	3
24/8—30/8	—	—	—	2	9	6	7	20	14	7	341	568	99	104	108	8
31/8—6/9	—	—	—	—	8	12	11	9	12	7	339	573	107	66	103	2
7/9—13/9	—	—	—	2	6	5	5	7	15	9	389	505	85	92	84	1
14/9—20/9	—	—	—	2	6	1	4	15	16	13	372	538	93	86	95	2
21/9—27/9	—	—	—	1	18	6	7	25	32	11	382	496	96	74	78	6
	Febris typh.	Febris parat.	Menigitis cerebrospin. epidem.	Polio-myelitis ant. acuta	Scarlatina	Morbilli	Rubeolae	Variellae	Pertussis	Parotitis epid.	Influenza	Angina tons.	Tracheobronch.	Pneumonia (21+22)	Gastroenteritis	Hepatitis epid. ac.

Tab. 6. Ugens ^(21/9—27/9) dødsfald fordelt på dødsårsager og aldersklasser.

Dødsårsag (International statistical classification of diseases, injuries, and causes of death. Abbreviated list of 50 causes for tabulation of mortality. 1948.)	Alder								Ialt	mænd	kvinder	Året 1957 (foreløbige tal)		Den tilsvarende uge i			
	Under 1 år		1-4 år	5-14 år	15-64 år		65 år og derover					mænd	kvinder	mænd	kvinder	1956	1957
	i ægteskab	uden for ægteskab			mænd	kvinder	mænd	kvinder									
	1-4 år	5-14 år	mænd	kvinder	mænd	kvinder											
B 1 Tuberculosis systemae respiratoriae	—	—	—	—	—	—	—	—	—	—	—	42	28	3	1		
B 2 Tuberculosis aliorum organorum	—	—	—	—	—	—	—	—	—	—	—	5	3	—	—		
B 3 Syphilis	—	—	—	—	—	—	—	—	—	—	—	14	9	—	—		
B 4 Febris typhoidea (excl. febris paratyphoidea B 17 a)	—	—	—	—	—	—	—	—	—	—	—	—	—	—	—		
B 6 Dysenteria (incl. »paradysenteria«)	—	—	—	—	—	—	—	—	—	—	—	—	—	—	—		
B 7 Scarlatina et tonsillitis acuta (streptococcus)	—	—	—	—	—	—	—	—	—	—	—	—	—	—	—		
B 8 Diphtheria	—	—	—	—	—	—	—	—	—	—	—	—	—	—	—		
B 9 Pertussis	—	—	—	—	—	—	—	—	—	—	—	3	2	—	—		
B 10 Meningitis purulenta (meningococcus) et infect. mening.	—	—	—	—	—	—	—	—	—	—	—	—	—	—	—		
B 12 Poliomyelitis anterior acuta	—	—	—	—	—	—	—	—	—	—	—	—	—	2	—		
B 14 Morbilli	—	—	—	—	—	—	—	—	—	—	—	—	—	1	—		
B 16 Malaria	—	—	—	—	—	—	—	—	—	—	—	—	—	—	—		
B 17 a Febris paratyphoidea	—	—	—	—	—	—	—	—	—	—	—	—	—	—	—		
B 17 Alii morbi infectiosi et parasitici	—	—	—	—	—	—	—	—	—	—	—	6	8	—	—		
B 18 Neoplasma malignum	—	—	1	—	11	7	11	13	43	22	21	1010	992	49	54		
B 19 Neoplasma benignum et neoplasma (typus incertus)	—	—	—	—	2	—	—	2	4	2	2	50	38	2	—		
B 20 Diabetes mellitus	—	—	—	—	—	1	—	2	3	—	3	25	41	1	2		
B 21 Anaemia (typi varii)	—	—	—	—	—	—	—	3	7	12	5	11	17	—	1		
B 22 Laesiones vascul. syst. cerebrospin. (incl. apopl. cer.)	—	—	—	—	2	—	3	7	12	5	7	278	371	22	10		
B 23 Meningitis non meningococcica	—	—	—	—	—	—	—	—	—	—	—	13	6	1	1		
B 24 Febris rheumatica (incl. morbus cordis rheum. acutus)	—	—	—	—	—	—	—	—	—	—	—	1	—	—	—		
B 25 Morbus cordis rheumaticus chronicus	—	—	—	—	—	—	—	1	3	4	1	3	19	47	4	2	
B 26 Morbus cordis arterioscleroticus et degenerativus	—	—	—	—	8	2	12	11	33	20	13	1048	818	30	29		
B 27 Alii morbi cordis	—	—	—	—	2	—	6	6	14	8	6	319	265	5	10		
B 28 Hypertensio arterialis + morb. cord. (incl. nephroscl.)	—	—	—	—	—	—	1	—	1	1	—	50	71	—	2		
B 29 Hypertensio arterialis (incl. nephrosclerosis)	—	—	—	—	—	—	—	—	—	—	—	13	24	2	1		
B 30 Influenza (incl. complicationes variae)	—	—	—	—	—	—	—	—	—	—	—	14	22	—	—		
B 31 Pneumonia (typi varii)	—	—	—	—	—	—	1	—	1	1	—	58	44	2	4		
B 32 Bronchitis	—	—	—	—	2	1	—	—	3	2	1	53	40	1	—		
B 33 Ulcus duodeni et ulcus ventriculi	—	—	—	—	—	—	—	1	1	—	—	47	19	3	2		
B 34 Appendicitis	—	—	—	—	—	—	—	1	—	1	—	15	11	—	3		
B 35 Hernia, ileus etc.	—	—	—	—	—	—	—	—	—	—	—	13	23	1	—		
B 36 Gastritis, enteritis, colitis (excl. neonatorum B 43)	—	—	—	—	—	—	—	—	—	—	—	3	15	—	—		
B 37 Cirrhosis hepatis	—	—	—	—	—	—	2	2	4	2	2	69	61	2	6		
B 38 Nephritis, nephrosis (excl. nephroscler. B 28, B 29)	—	—	—	—	—	—	1	—	1	1	—	15	17	1	—		
B 39 Hyperplasia prostatae	—	—	—	—	—	—	2	—	2	2	—	69	—	—	—		
B 40 Morbi et complicationes graviditatis, partus et puerp.	—	—	—	—	—	—	—	—	—	—	—	—	6	—	—		
B 41 Malformatio congenita	2	—	—	—	—	—	—	1	3	—	3	75	46	2	3		
B 42 Laesiones int. part. asph. neonat. atelect. pulm. neonat.	3	—	—	—	—	—	—	—	3	1	2	120	96	1	5		
B 43 Morbi infect. neonat. (incl. diarrhoea, gastroent.)	—	—	—	—	—	—	—	—	—	—	—	—	—	—	—		
B 44 Alii morbi neonatorum	—	1	—	—	—	—	—	—	1	1	—	2	2	—	—		
B 45 Senilitas, causa mort. ignota, causa mort. male defin.	—	—	—	—	—	—	—	—	—	—	—	63	100	—	4		
B 46 Alii morbi (non nom. B 1—B 45 descript.)	—	—	—	—	4	1	2	3	10	6	4	248	298	10	10		
BE 47 Accidentia vehiculi motoris	—	—	—	—	2	—	—	1	3	2	1	86	35	1	1		
BE 48 Aliae accidentiae	—	—	—	—	1	—	—	3	4	1	3	162	133	5	5		
BE 49 Suicidium, laesio auto-inflicta	—	—	—	—	4	—	—	—	4	4	—	189	101	3	6		
BE 50 Homicidium, impetus, laesio in bello, execut. leg.	—	—	—	—	—	—	—	—	—	—	—	5	5	—	—		
Summa	5	1	1	—	38	14	43	53	155	83	72	4213	3817	151	162		

Tabel 7. Ugens ^(21/9—27/9) vejrforhold efter observationer ved Meteorologisk Institut.
Observations météorologiques.

	Lufttrykket ved havets overflade mm	Lufttemperatur				Døgnet nedbør mm	Fugtighedsgrad %	Antal solskins-timer
		Max. C°	Min. C°	Middel C°	Døgnet normal C°			
Søndag den 21.	754,6	17,2	10,5	13,5	11,5	4,0	97	7
Mandag — 22.	756,6	16,7	9,5	12,8	11,4	3,0	97	4
Tirsdag — 23.	755,7	16,0	8,4	12,2	11,2	0,0	97	8
Onsdag — 24.	747,1	14,7	10,1	12,6	11,1	7,9	92	0
Torsdag — 25.	748,1	14,5	8,4	11,3	10,9	4,8	97	3/4
Fredag — 26.	764,0	13,7	15,0	10,2	10,8	5,5	100	2
Lørdag — 27.	768,1	13,6	4,5	8,9	10,7	0,0	98	10

UGENTLIG OVERSIGT

over

fødsler, sygdomme og dødsfald

i

KØBENHAVN

Bulletin hebdomadaire de statistique démographique et médicale

de la ville de

Copenhague.

Offentliggjort af Københavns stadslægge ifølge kommunalbestyrelsens foranstaltning.

Nr. 40 - 1958

Fra søndag d. 28. septb. 1958 til lørdag d. 4. oktbr. 1958 begge dage incl.

83. årgang

Middelfolketallet (population moyenne) for 1956: 747.900 personer.

Fødselshyppigheden (natalité) 13,1

Dødeligheden (mortalité) 10,3 } pr. 1000 indbyggere i 1956.

Ægteskabshyppigheden (nuptialité) 9,6

Børnedødeligheden (mortalité infantile) 24,7 pr. 1000 levendefødte i 1956.

Tab. 1. Ugens fødsler og dødsfald m. m. *Naissances, décès etc. de la semaine.*

	Levendefødte <i>Nés vivants.</i>			Dødfødte <i>Morts-nés</i>			Dødsfald efter alder (dødfødte ikke medregnede). <i>Décès (Morts-nés excl.)</i>										Deraf døde i institutioner <i>Décès dans institut.</i>	Døde hjemmehør. <i>Décès domiciliés</i>	
	i ægteskab <i>légit.</i>	udenf. ægteskab <i>illég.</i>	Ialt <i>total</i>	i ægteskab <i>légit.</i>	udenf. ægteskab <i>illég.</i>	Ialt <i>total</i>	0-1 år		1-4 år	5-14 år	15-44 år	45-64 år	65-79 år	80- år	Ialt	i København <i>à Copenhague</i>		uden for København <i>hors de Copenh.</i>	
							i ægteskab <i>légit.</i>	uf. ægteskab <i>illég.</i>											
Mandk. <i>Masc...</i>	100	27	127	1	—	1	4	1	—	—	4	23	26	12	70	53	63	7	
Kvindek. <i>Fém...</i>	79	19	98	—	—	—	3	—	—	—	4	17	18	22	64	50	58	6	
Ialt <i>Total</i>	179	46	225	1	—	1	7	1	—	—	8	40	44	34	134	103	121	13	

Ægteskaber *Mariages*: 125.

Tab. 2. Fødsler, dødsfald m. m. *Naissance, décès etc. (Chiffres provisoires) 1956, 1957 og 1958*

Foreløbig opgørelse	Ægteskaber <i>Mariages</i>	Lev. fødte <i>Nés vivants</i>		Dødfødte <i>Morts-nés</i>	Dødsfald <i>Décès (mort-nés excl.)</i>			Døde af <i>Décès par</i>							
		Ialt <i>Total</i>	udenf. ægteskab <i>illégitimes</i>		Ialt <i>Total</i>	0-1 år		1-4 år	Lunge- tuberk. <i>Tuberc. pulmon. B 1</i>	Kræft <i>Maladies cancéreuses B 18</i>	Epidem. sygd. <i>Maladies épidém. B3-17, B30</i>	Hjerte- sygd. <i>Maladies coeur B25-28</i>	Ulykkes- tilfælde <i>Accident. BE47, BE48</i>	Selvmord <i>Suicid. BE49</i>	Øvrige <i>Autres B2,19-24, 29, 31-46, 50</i>
						i ægteskab <i>légit.</i>	uf. ægteskab <i>illégit.</i>								
Året 1956....	6740	10862	1744	215	7659	312	65	42	83	1940	56	2447	401	267	2465
1956 septbr. ...	517	890	137	18	600 ¹⁾	27	4	6	5	158	2	193	29	18	195
— oktober.	493	846	148	22	678	29	6	2	5	170	3	240	40	16	204
— november.	558	859	153	18 ²⁾	646	24	13	4	10	169	—	215	36	18	198
— december.	595	900	149	13	681	22	3	2	5	165	7	222	41	24	217
Året 1957....	6619	10714	1724	199	8030	276	62	57	70	2002	81	2637	416	290	2534
1957 januar ..	388	923	144	27	717	28	5	6	8	180	4	249	41	24	211
— februar .	464	862	145	23	618	22	7	7	7	148	7	212	29	25	190
— marts ...	626	953	160	16	728	32	1	8	9	163	7	243	41	26	239
— april	686	887	120	11	717	20	3	5	5	167	3	270	29	29	214
— maj.....	544	984	163	15	691	19	5	4	6	165	4	243	31	37	205
— juni.....	704	933	158	20	627	28	6	2	3	177	5	196	27	19	200
— juli.....	562	869	141	16	580	16	8	3	4	162	3	168	29	24	190
— august ..	678	832	121	16	560	17	4	6	5	148	1	139	62	25	180
— septbr. ...	460	911	148	21	634	18	3	3	6	183	3	194	35	19	194
— oktober .	475	843	142	9	679	20	5	4	4	181	10	224	27	24	209
— november.	508	833	139	12	728	25	10	5	8	170	15	250	36	15	234
— december.	524	884	143	13	751	31	5	4	5	158	19	249	29	23	268
1958 januar ..	354	981	157	22	827	21	7	6	7	168	6	310	31	33	272
— februar .	382	864	126	19	663	28	5	8	10	134	5	233	32	22	227
— marts ...	498	1029 ²⁾	168	16	729	22	1	5	7	158	3	259	34	23	246
— april	626	1105	173	22	700	25	8	1	9	160	3	236	30	23	239
— maj.....	611	1100	202	13	685	26	3	3	8	160	2	244	32	28	211
— juni.....	547	1067	146	17	641	27	3	8	6	165	4	215	39	19	193
— juli.....	593	1011	160	21	618	26	2	—	8	162	2	173	32	32	209
— august ..	503	975	136	16	593	16	6	2	10	158	1	181	37	23	183

¹⁾ Yderligere er et barn under 1 år af ubestemmeligt køn registreret.

²⁾ Yderligere er et dødfødt barn af ubestemmeligt køn registreret

³⁾ Stigningen i antallet af fødte skyldes en omlægning, der fandt sted i løbet af marts 1958 af størsteparten af de kommunale fødepladser, der hidtil var beliggende i Frederiksberg kommune, til fødeafdelinger i Københavns kommune.

Tab. 3. Fra 307 praktiserende læger er i beretningsugen anmeldt følgende 1436 nye tilfælde i København; fra Frederiksberg og Københavns amt er anmeldt 1439 nye tilfælde i beretningsugen.
Cas de maladies épidémiques et contagieuses de la semaine déclarés par les médecins — (Déclaration obligatoire).

Morbi epidemici.	Copenhagen								Comm. voisines						
	Alder — Age								Indlagte på hospital		Frederiksberg	Københavns amts nordre lægekreds		Københavns amts søndre lægekreds	Indlagte på hospital
	Fra 0—1 år	Fra 1—4 år	Fra 5—14 år	Fra 15—64 år		65 år og derover		Ialt Total	Ialt	Deraf på Militær hosp.					
				Mænd	Kvinder	Mænd	Kvinder								
1. Febris typhoidea	—	—	—	—	—	—	—	—	—	—	—	—	—	1	
2. » paratyphoidea	—	—	—	—	—	—	—	—	—	—	—	—	—	2	
3. Meningit. cerebrospin. epidem.	—	—	—	—	—	—	—	—	—	—	—	—	—	3	
4. Poliomy. ant. ac. paralytica	—	—	1	—	—	—	—	1	1	—	1	1	—	4	
» » » » aparalytica	—	1)	—	—	—	—	—	—	—	—	—	—	—	5	
5. Encephalitis epidem. acuta	—	—	—	—	—	—	—	—	—	—	—	—	—	6	
6. Dysenteria (paradysenteria)	—	—	—	—	—	—	—	—	—	—	—	—	—	7	
7. Malaria, opstået i Danmark	—	—	—	—	—	—	—	—	—	—	—	—	—	8	
» » » udefn. Danm.	—	—	—	—	—	—	—	—	—	—	—	—	—	9	
8. Diphtheria	—	—	—	—	—	—	—	—	—	—	—	—	—	10	
9. Scarlatina	—	7	3	—	—	—	—	10	—	—	1	8	9	11	
10. Sepsis puerperalis post abortum	—	—	—	—	—	—	—	—	—	—	—	—	—	12	
» » » partum	—	—	—	—	—	—	—	—	—	—	—	—	—	13	
11. Pemphigus neonat.	—	—	—	—	—	—	—	—	—	—	—	—	—	14	
12. Tetanus neonat.	—	—	—	—	—	—	—	—	—	—	—	—	—	15	
13. Morbilli	—	3	2	—	—	—	—	5	—	—	2	2	17	16	
14. Rubeolae	2	6	2	—	—	—	—	10	—	—	1	10	8	17	
15. Varicellae	—	17	8	—	—	—	—	25	1	—	2	8	22	18	
16. Pertussis	1	18	9	—	—	—	—	28	1	—	2	10	8	19	
17. Parotitis epidemica	—	7	3	2	—	—	—	12	1	—	4	13	9	20	
18. Influenza	3	23	66	138	163	6	7	406	7	7	115	150	176	21	
19. Angina tonsillaris	13	102	146	128	141	2	1	533	37	16	71	201	243	22	
20. Tracheo-bronchitis	10	19	25	23	33	10	3	123	4	—	33	50	25	23	
21. Bronchopneum. et bronchit. capill.	1	5	16	14	20	10	9	75	34	—	30	31	16	24	
22. Pneumonia crouposa	—	—	—	2	1	1	1	5	—	—	2	7	5	25	
23. Gastro-enteritis ac. infect.	4	14	17	18	23	2	5	83	14	—	22	52	56	26	
24. Hepatitis epidemica acuta	—	—	1	5	1	—	—	9	6	—	2	—	1	27	
25. Febris rheumatica	—	—	—	—	—	—	—	—	—	—	2	—	1	28	
26. Erysipelas	—	—	—	2	3	—	—	6	1	—	1	—	4	29	
» a. Febris undulans	—	—	—	—	—	—	—	—	—	—	—	—	—	30	
» b. Myalgia epid.	—	—	—	—	—	—	—	—	—	—	—	—	—	31	
» c. Ornithose	—	—	—	—	—	—	—	—	—	—	—	—	—	32	
Sum	34	221	299	332	385	31	29	1331	107	23	291	543	600	27	
27. Gonorrh., ikke tidl. diagnostic. . .	—	—	—	62	26	—	—	88	7	6	3	2	—	27	
28. Ulcus venereum » » »	—	—	—	—	—	—	—	—	—	—	—	—	—	28	
29. Syphilis acquisita, friske tilfælde	—	—	—	—	—	—	—	—	—	—	—	—	—	29	
30. Syphilis congenit., ikke tidl. diagn.	—	—	—	—	—	—	—	—	—	—	—	—	—	30	
31. Lymphogranuloma inguinale	—	—	—	—	—	—	—	—	—	—	—	—	—	31	
32. Delirium tremens	—	—	—	—	—	—	—	—	—	—	—	—	—	32	
33. Scabies	—	2	2	8	5	—	—	17	1	1	—	—	—	33	
Ialt Total	34	223	301	402	416	31	29	1436	115	30	294	545	600	27	

1) 1 tilfælde af aparalytisk polio i ugen ³/₈—⁹/₈ ændres til paralytisk polio.

Tab. 4. Patienter i stadens hospitaler. *Malades dans les hôpitaux de la ville.*

	1958													
	12. juli	19. juli	26. juli	2. august	9. august	16. august	23. august	30. august	6. sept.	13. sept.	20. sept.	27. sept.	4. oktbr.	
Kommunale hospitaler Hôpitaux municipaux														
Kommunehospitalet	843	846	843	871	869	881	901	928	938	978	969	979	982	
Øresundshospitalet	246	239	248	240	250	245	244	260	258	265	263	264	262	
Blegdams hospitalet	317	299	298	292	289	314	338	334	350	379	385	378	378	
Rudolph Berghs hospital	106	102	109	110	118	123	124	136	143	150	150	162	152	
Sundby hospital	302	287	307	307	316	321	325	360	358	364	392	386	407	
Bispebjerg hospital	814	809	826	850	918	907	913	936	960	978	1009	1019	1097	
Børnehospitalet på Fuglebakken	101	96	106	113	111	102	109	109	109	111	104	117	125	
Hospitalet på Forchammersvej	52	58	61	63	70	71	67	67	67	73	68	77	78	
Balders hospital	66	61	63	57	58	60	64	64	64	73	55	59	57	
Sønderbro hospital	145	138	146	145	139	141	144	153	166	169	197	194	189	
Ialt	2992	2935	3007	3048	3138	3165	3229	3347	3413	3540	3592	3635	3727	
Private hospitaler Hôpitaux privés														
Dronning Louises børnehospital	110	100	102	97	103	103	115	118	115	133	143	152	143	
St. Josephs hospital	313	322	321	320	302	287	324	304	309	312	306	309	315	
St. Elisabeths hospital	104	103	97	101	98	98	120	128	126	140	156	154	140	
Finseninstitutet og Radiumstationen	200	188	198	211	209	219	254	276	299	283	291	268	272	
Ortopædisk hospital	139	124	133	140	162	155	142	138	156	178	193	202	191	
Ialt	866	837	851	869	874	862	955	964	1005	1046	1089	1085	1061	
Statshospitaler Hôpitaux de l'État														
Rigshospitalet, sygeafdelingerne	686	677	591	681	717	763	825	902	1033	1090	1113	1111	1108	
» » » » fødeafdelingerne	139	157	144	132	145	147	136	151	152	166	154	162	159	
Militærhospitalet	497	496	532	527	559	561	556	573	613	626	625	608	625	
Ialt	1322	1330	1267	1340	1421	1471	1517	1626	1798	1882	1892	1881	1892	

Tabel 5. Oversigt over sygelighed af de vigtigste nyanmeldte epidemiske sygdomme i København Nr. 40 - 1958
 Morbidité par les maladies épidémiques principales. (Chiffres provisoires).

Foreløbig opgørelse	Febris typh.	Febris parat.	Menigitis cerebrosp. epidem.	Polio-myelitis ant. acuta	Scarlatina	Morbilli	Rubeolae	Varicellae	Pertussis	Parotitis epid.	Influenza	Angina tons.	Tracheobronch.	Pneumonia (21+22)	Gastroenteritis	Hepatitis epid. ac.
1957																
19/5 - 25/5	—	—	—	—	8	134	32	60	87	60	253	406	91	69	74	3
26/5 - 1/6	—	—	—	—	2	91	28	54	95	52	204	301	74	49	63	4
2/6 - 8/6	—	—	1	—	2	60	28	37	60	55	167	338	82	49	58	4
9/6 - 15/6	—	—	—	—	3	57	19	39	45	41	144	323	68	54	99	7
16/6 - 22/6	—	—	—	—	5	73	21	46	86	53	171	312	53	37	98	6
23/6 - 29/6	—	—	—	—	5	35	19	20	56	27	127	318	41	52	67	4
30/6 - 6/7	—	—	—	—	—	40	19	18	49	11	113	361	44	35	68	4
7/7 - 13/7	—	—	—	—	3	22	13	18	33	23	87	294	31	38	60	5
14/7 - 20/7	—	—	—	—	1	27	12	17	35	27	113	276	36	28	64	10
21/7 - 27/7	—	—	2	—	4	34	12	7	54	15	146	257	27	24	76	9
28/7 - 3/8	2	—	—	—	2	32	10	12	50	24	127	315	30	32	52	9
4/8 - 10/8	—	—	—	—	2	29	6	25	51	19	126	387	35	34	87	4
11/8 - 17/8	1	—	—	—	3	23	11	19	34	24	222	380	34	37	83	12
18/8 - 24/8	—	—	—	—	6	18	12	20	46	24	260	459	54	49	90	10
25/8 - 31/8	—	1	—	—	2	23	12	11	45	23	342	489	65	42	79	9
1/9 - 7/9	—	—	—	—	6	12	21	18	51	21	452	524	93	62	111	10
8/9 - 14/9	—	—	—	—	6	17	12	17	42	26	588	523	117	59	111	11
15/9 - 21/9	—	—	—	—	11	25	29	17	49	23	710	538	126	73	87	15
22/9 - 28/9	—	—	—	—	12	28	27	15	52	29	1008	537	145	81	101	12
29/9 - 5/10	—	—	—	—	8	35	15	28	39	36	1668	588	142	97	116	8
6/10 - 12/10	—	—	—	—	7	24	24	19	45	37	4133	482	127	102	103	11
13/10 - 19/10	—	—	1	—	7	42	12	37	44	38	7045	474	149	148	65	6
20/10 - 26/10	—	—	—	—	8	44	14	27	41	39	7738	444	186	191	90	13
27/10 - 2/11	—	—	—	—	13	56	18	33	43	32	8369	479	166	201	71	10
3/11 - 9/11	—	—	1	—	11	59	10	15	33	19	7266	468	154	218	60	6
10/11 - 16/11	—	—	—	—	12	57	17	16	34	41	5027	420	155	194	76	3
17/11 - 23/11	—	—	—	—	9	51	8	13	33	30	4047	459	142	185	48	9
24/11 - 30/11	—	—	—	—	9	51	9	17	30	23	2990	423	174	163	40	8
1/12 - 7/12	—	—	—	—	15	89	15	21	35	32	2421	459	143	159	58	9
8/12 - 14/12	—	—	—	—	6	74	8	18	42	20	1634	530	136	144	51	8
15/12 - 21/12	—	—	—	—	11	76	9	19	37	18	1344	406	108	127	43	10
22/12 - 28/12	—	—	—	—	2	68	10	27	18	16	1117	323	123	114	64	3
1958																
29/12 - 4/1	—	—	2	—	1	138	7	24	34	33	1143	416	179	158	78	11
5/1 - 11/1	—	—	—	—	6	137	18	25	28	39	1323	508	214	184	80	6
12/1 - 18/1	—	—	—	—	5	135	18	30	33	36	1406	538	199	152	97	16
19/1 - 25/1	—	—	1	—	5	156	26	37	31	42	1144	514	181	155	104	6
26/1 - 1/2	—	—	—	—	13	172	23	36	27	59	970	490	175	152	144	9
2/2 - 8/2	—	—	—	—	5	195	13	38	19	39	974	496	175	155	140	14
9/2 - 15/2	—	—	—	—	11	205	14	63	29	63	944	486	175	115	146	6
16/2 - 22/2	—	—	—	—	7	207	20	67	39	45	980	451	173	141	139	21
23/2 - 1/3	—	—	1	—	6	219	28	45	35	68	904	566	171	154	201	6
2/3 - 8/3	—	—	—	—	7	228	11	63	31	53	825	491	183	111	129	10
9/3 - 15/3	—	—	—	—	6	252	29	63	27	71	797	506	166	146	169	7
16/3 - 22/3	—	—	—	—	5	236	17	58	26	43	715	512	177	130	131	7
23/3 - 29/3	—	—	1	—	7	252	22	43	31	58	688	513	162	112	120	8
30/3 - 5/4	—	—	—	—	6	153	14	30	16	25	371	309	88	70	56	8
6/4 - 12/4	—	—	—	—	2	217	23	44	25	46	559	407	153	131	111	10
13/4 - 19/4	—	—	—	—	11	213	15	51	27	59	532	434	164	101	104	9
20/4 - 26/4	—	—	—	—	13	218	21	71	33	55	518	420	90	97	121	7
27/4 - 3/5	—	—	1	—	5	158	15	43	23	49	372	368	91	85	54	7
4/5 - 10/5	—	—	—	—	3	200	15	50	26	33	373	457	97	77	81	5
11/5 - 17/5	1	—	1	—	13	147	30	46	22	38	341	424	78	73	59	3
18/5 - 24/5	—	—	2	—	3	136	17	38	15	29	279	344	83	72	55	6
25/5 - 31/5	—	—	1	—	4	140	20	50	17	28	238	391	61	83	51	6
1/6 - 7/6	—	—	—	—	3	108	14	44	10	21	218	369	70	64	52	6
8/6 - 14/6	—	—	1	—	4	124	10	60	24	31	220	400	82	57	67	5
15/6 - 21/6	—	—	2	—	2	87	22	30	11	20	206	330	70	65	68	7
22/6 - 28/6	—	—	—	—	4	71	11	37	3	16	194	368	81	49	50	13
29/6 - 5/7	—	—	—	1	4	54	12	20	14	16	116	281	48	59	60	5
6/7 - 12/7	—	—	—	—	1	42	13	39	11	7	96	270	38	24	62	4
13/7 - 19/7	—	—	—	1	3	26	5	17	5	7	89	246	22	28	49	5
20/7 - 26/7	—	—	—	1	1	20	5	12	7	9	121	293	50	41	73	6
27/7 - 2/8	—	—	—	1	2	23	16	8	4	4	116	303	44	39	95	5
3/8 - 9/8	—	—	—	2	3	8	10	8	3	7	140	367	52	55	85	6
10/8 - 16/8	—	—	1	—	3	9	12	23	9	8	195	416	54	62	106	6
17/8 - 23/8	—	—	—	1	2	4	12	18	25	5	277	479	104	80	101	3
24/8 - 30/8	—	—	—	2	9	6	7	20	14	7	341	568	99	104	108	8
31/8 - 6/9	—	—	—	—	8	12	11	9	12	7	339	573	107	66	103	2
7/9 - 13/9	—	—	—	2	6	5	5	7	15	9	389	505	85	92	84	1
14/9 - 20/9	—	—	—	2	6	1	4	15	16	13	372	538	93	86	95	2
21/9 - 27/9	—	—	—	1	18	6	7	25	32	11	382	496	96	74	78	6
28/9 - 4/10	—	—	—	1	10	5	10	25	28	12	406	533	123	80	83	9

Tab. 6. Ugens (²⁸/₉—⁴/₁₀) dødsfald fordelt på dødsårsager og aldersklasser.

Dødsårsag <small>(International statistical classification of diseases, injuries, and causes of death. Abbreviated list of 50 causes for tabulation of mortality. 1948.)</small>	Alder								Ialt	mænd	kvinder	Året 1957 (foreløbige tal)		Den tilsvarende uge i			
	Under 1 år		1-4 år	5-14 år	15-64 år		65 år og derover					mænd	kvinder	mænd	kvinder	1956	1957
	i ægteskab	uden for ægteskab			mænd	kvinder	mænd	kvinder									
B 1 Tuberculosis systemae respiratoriae							2	2		2	42	28	1				
B 2 Tuberculosis aliorum organorum											5	3					
B 3 Syphilis											14	9		2			
B 4 Febris typhoidea (excl. febris paratyphoidea B 17 a)																	
B 6 Dysenteria (incl. »paradysenteria«)																	
B 7 Scarlatina et tonsillitis acuta (streptococcus)																	
B 8 Diphtheria											3	2					
B 9 Pertussis																	
B 10 Meningitis purulenta (meningococcus) et infect. mening.												2	1				
B 12 Poliomyelitis anterior acuta												1					
B 14 Morbilli																	
B 16 Malaria																	
B 17 a Febris paratyphoidea								1	1	1	6	8					
B 17 Alii morbi infectiosi et parasitici											1010	992	27	49			
B 18 Neoplasma malignum	1					4	5	8	4	22	13	9	50	38	2		
B 19 Neoplasma benignum et neoplasma (typus incertus)							1			1		1	25	41		2	
B 20 Diabetes mellitus													11	17		3	
B 21 Anaemia (typi varii)								2	5	5	12	5	7	278	371	17	13
B 22 Laesiones vascul. syst. cerebrospin. (incl. apopl. cer.)													13	6	1		
B 23 Meningitis non meningococcica													1				
B 24 Febris rheumatica (incl. morbus cordis rheum. acutus)										1	1		19	47			
B 25 Morbus cordis rheumaticus chronicus																	
B 26 Morbus cordis arterioscleroticus et degenerativus						7	4	13	13	37	20	17	1048	818	39	42	
B 27 Alii morbi cordis						2	1	3	3	9	5	4	319	265	14	14	
B 28 Hypertensio arterialis + morb. cord. (incl. nephroscl.)													50	71	3	2	
B 29 Hypertensio arterialis (incl. nephrosclerosis)													13	24		4	
B 30 Influenza (incl. complicationes variae)													14	22			
B 31 Pneumonia (typi varii)													58	44	1	2	
B 32 Bronchitis								1		1			53	40		2	
B 33 Ulcus duodeni et ulcus ventriculi										2	1	1	47	19	1	1	
B 34 Appendicitis													15	11		1	
B 35 Hernia, ileus etc.													13	23	2	1	
B 36 Gastritis, enteritis, colitis (excl. neonatorum B 43)													3	15	1		
B 37 Cirrhosis hepatis									1	1			69	61	1	2	
B 38 Nephritis, nephrosis (excl. nephroscler. B 28, B 29)							3			3	3		15	17		1	
B 39 Hyperplasia prostatae									1	1			69		2	1	
B 40 Morbi et complicationes graviditatis, partus et puerp.													6				
B 41 Malformatio congenita	2									2	1	1	75	46	1	2	
B 42 Laesiones int. part. asph. neonat. atelect. pulm. neonat.	4									4	2	2	120	96	6	1	
B 43 Morbi infect. neonat. (incl. diarrhoea, gastroent.)																	
B 44 Alii morbi neonatorum													2	2			
B 45 Senilitas, causa mort. ignota, causa mort. male defin.							1		3	1	5	4	63	100	1	4	
B 46 Alii morbi (non nom. B 1—B 45 descript.)		1				5	4	1	6	17	7	10	248	298	4	5	
BE 47 Accidentia vehiculi motoris							2	1		2	5	2	3	86	35	5	2
BE 48 Aliae accidentiae									2	1	3	2	1	162	133	3	4
BE 49 Suicidium, laesio auto-inflicta							2	2		4	2	2	189	101	6	3	
BE 50 Homicidium, impetus, laesio in bello, execut. leg.													5	5			
Summa	7	1				27	21	38	40	134	70	64	4213	3817	139	163	

Tabel 7. Ugens (²⁸/₉—⁴/₁₀) vejrforhold efter observationer ved Meteorologisk Institut.
Observations météorologiques.

	Lufttrykket ved havets overflade mm	Lufttemperatur				Døgnet normal C°	Døgnet nedbør mm	Fugtighedsgrad %	Antal solskinstimer
		Max. C°	Min. C°	Middel C°	Døgnet normal C°				
Søndag den 28.	761,9	15,3	6,5	11,4	10,5	0,0	95	2 ¹ / ₃	
Mandag — 29.	754,9	15,0	10,9	13,2	10,4	0,0	95	5 ¹ / ₄	
Tirsdag — 30.	752,1	16,3	11,6	12,7	10,2	0,0	95	5 ¹ / ₂	
Onsdag — 1.	749,8	17,1	10,4	13,4	10,1	0,0	98	6	
Torsdag — 2.	757,3	15,9	7,6	11,9	9,9	0,6	100	0	
Fredag — 3.	761,5	16,4	6,7	11,7	9,7	0,4	97	0	
Lørdag — 4.	758,0	15,3	11,3	13,5	9,6	0,2	96	6	

UGENTLIG OVERSIGT

over

fødsler, sygdomme og dødsfald

i

KØBENHAVN

Bulletin hebdomadaire de statistique démographique et médicale

de la ville de

Copenhague.

Offentliggjort af Københavns stadslægge ifølge kommunalbestyrelsens foranstaltning.

Nr. 41 - 1958

Fra søndag d. 5. oktbr. 1958 til lørdag d. 11. oktbr. 1958 begge dage incl.

83. årgang

Middelfolketallet (population moyenne) for 1956: 747.900 personer.

Fødselshyppigheden (natalité) 13,1 } pr. 1000 indbyggere i 1956.
Dødeligheden (mortalité) 10,3 }
Ægteskabshyppigheden (nuptialité) 9,6 }
Børnedødeligheden (mortalité infantile) 24,7 pr. 1000 levendefødte i 1956.

Tab. 1. Ugens fødsler og dødsfald m. m. Naissances, décès etc. de la semaine.

	Levendefødte Nés vivants.			Dødfødte Morts-nés			Dødsfald efter alder (dødfødte ikke medregnede). Décès (Morts-nés excl.)								Deraf døde i institutioner Décès dans institut.	Døde hjemmehør. Décès domiciliés		
	i ægteskab légit.	uden. ægteskab illég.	Ialt	i ægteskab légit.	uden. ægteskab illég.	Ialt	0-1 år									Ialt	i København à Copenhague	uden for København hors de Copenh.
							i ægteskab légit.	uf. ægteskab illég.	1-4 år	5-14 år	15-44 år	45-64 år	65-79 år	80- år				
Mandk. Masc...	92	13	105	4	2	6	4	1	—	1	7	27	33	19	92	71	84	8
Kvindek. Fem...	78	15	93	2	1	3	2	1	—	—	4	18	26	11	62	40	56	6
Ialt Total	170	28	198	6	3	9	6	2	—	1	11	45	59	30	154	111	140	14

Ægteskaber Mariages: 93.

Tab. 2. Fødsler, dødsfald m.m. Naissance, décès etc. (Chiffres provisoires) 1956, 1957 og 1958

Foreløbig opgørelse	Ægteskaber Mariages	Lev.fødte Nés vivants		Dødfødte Morts-nés	Dødsfald Décès (mort-nés excl.)				Døde af Décès par						
		Ialt	uden. ægteskab illégitimes		Ialt	0-1 år		1-4 år	Lunge- tuberk. Tuberc. pulmon. B 1	Kræft Maladies cancé- reuses B 18	Epidem. sygd. Maladies épidém. B3-17, B30	Hjerte- sygd. Maladies coeur B25-28	Ulykkes- tilfælde Accident. BE47, BE48	Selvmord Suicid. BE49	Øvrige Autres B2,19-24, 29, 31-46, 50
						Total	légit								
Året 1956...	6740	10862	1744	215	7659	312	65	42	83	1940	56	2447	401	267	2465
1956 oktober	493	846	148	22	678	29	6	2	5	170	3	240	40	16	204
— november	558	859	153	18 ¹⁾	646	24	13	4	10	169	—	215	36	18	198
— december	595	900	149	13	681	22	3	2	5	165	7	222	41	24	217
Året 1957...	6619	10714	1724	199	8030	276	62	57	70	2002	81	2637	416	290	2534
1957 januar	388	923	144	27	717	28	5	6	8	180	4	249	41	24	211
— februar	464	862	145	23	618	22	7	7	7	148	7	212	29	25	190
— marts	626	953	160	16	728	32	1	8	9	163	7	243	41	26	239
— april	686	887	120	11	717	20	3	5	5	167	3	270	29	29	214
— maj	544	984	163	15	691	19	5	4	6	165	4	243	31	37	205
— juni	704	933	158	20	627	28	6	2	3	177	5	196	27	19	200
— juli	562	869	141	16	580	16	8	3	4	162	3	168	29	24	190
— august	678	832	121	16	560	17	4	6	5	148	1	139	62	25	180
— septbr.	460	911	148	21	634	18	3	3	6	183	3	194	35	19	194
— oktober	475	843	142	9	679	20	5	4	4	181	10	224	27	24	209
— november	508	833	139	12	728	25	10	5	8	170	15	250	36	15	234
— december	524	884	143	13	751	31	5	4	5	158	19	249	29	23	268
1958 januar	354	981	157	22	827	21	7	6	7	168	6	310	31	33	272
— februar	382	864	126	19	663	28	5	8	10	134	5	233	32	22	227
— marts	498	1029 ²⁾	168	16	729	22	1	5	7	158	3	259	34	23	246
— april	626	1105	173	22	700	25	8	1	9	160	3	236	30	23	239
— maj	611	1100	202	13	685	26	3	3	8	160	2	244	32	28	211
— juni	547	1067	146	17	641	27	3	8	6	165	4	215	39	19	193
— juli	593	1011	160	21	618	26	2	—	8	162	2	173	32	32	209
— august	503	975	136	16	593	16	6	2	10	158	1	181	37	23	183
— septbr.	528	944	156	10	580	18	3	5	2	157	5	193	25	19	179

¹⁾ Yderligere er et dødfødt barn af ubestemtlig køn registreret

²⁾ Stigningen i antallet af fødte skyldes en omlægning, der fandt sted i løbet af marts 1958 af størsteparten af de kommunale fødepladser, der hidtil var beliggende i Frederiksberg kommune, til fødeafdelinger i Københavns kommune.

Tabel 5. Oversigt over sygelighed af de vigtigste nyanmeldte epidemiske sygdomme i København Nr. 41—1958
 Morbidité par les maladies épidémiques principales. (Chiffres provisoires).

Foreløbig opgørelse	Febris typh.	Febris parat.	Menin- gitis cerebro- spin. epidem.	Polio- myeli- tis ant. acuta	Scarla- tina	Mor- billi	Rubeo- lae	Vari- cellae	Pertus- sis	Paro- titis epid.	Influ- enza	Angina tons.	Tra- cheo- bronch.	Pneu- monia (21+22)	Gastro- ente- ritis	Hepa- titis epid. ac.
1957																
26/5 — 1/6	—	—	—	—	2	91	28	54	95	52	204	301	74	49	63	4
2/6 — 8/6	—	—	1	—	2	60	28	37	60	55	167	338	82	49	58	4
9/6 — 15/6	—	—	—	—	3	57	19	39	45	41	144	323	68	54	99	7
16/6 — 22/6	—	—	—	—	5	73	21	46	86	53	171	312	53	37	98	6
23/6 — 29/6	—	—	—	—	5	35	19	20	56	27	127	318	41	52	67	4
30/6 — 6/7	—	—	—	—	—	40	19	18	49	11	113	361	44	35	68	4
7/7 — 13/7	—	—	—	—	3	22	13	18	33	23	87	294	31	38	60	5
14/7 — 20/7	—	—	—	—	1	27	12	17	35	27	113	276	36	28	64	10
21/7 — 27/7	—	—	2	—	4	34	12	7	54	15	146	257	27	24	76	9
28/7 — 5/8	2	—	—	—	2	32	10	12	50	24	127	315	30	32	52	9
4/8 — 10/8	—	—	—	—	2	29	6	25	51	19	126	387	35	34	87	4
11/8 — 17/8	1	—	—	—	3	23	11	19	34	24	222	380	34	37	83	12
18/8 — 24/8	—	—	—	—	6	18	12	20	46	24	260	459	54	49	90	10
25/8 — 31/8	—	1	—	—	2	23	12	11	45	23	342	489	65	42	79	9
1/9 — 7/9	—	—	—	—	6	12	21	18	51	21	452	524	93	62	111	10
8/9 — 14/9	—	—	—	—	6	17	12	17	42	26	588	523	117	59	111	11
15/9 — 21/9	—	—	—	—	11	25	29	17	49	23	710	538	126	73	87	15
22/9 — 28/9	—	—	—	—	12	28	27	15	52	29	1008	537	145	81	101	12
29/9 — 5/10	—	—	—	—	8	35	15	28	39	36	1668	588	142	97	116	8
6/10 — 12/10	—	—	—	—	7	24	24	19	45	37	4133	482	127	102	103	11
13/10 — 19/10	—	—	1	—	7	42	12	37	44	38	7045	474	149	148	65	6
20/10 — 26/10	—	—	—	—	8	44	14	27	41	39	7738	444	186	191	90	13
27/10 — 2/11	—	—	—	—	13	56	18	33	43	32	8369	479	166	201	71	10
3/11 — 9/11	—	—	1	—	11	59	10	15	33	19	7266	468	154	218	60	6
10/11 — 16/11	—	—	—	—	12	57	17	16	34	41	5027	420	155	194	76	3
17/11 — 23/11	—	—	—	—	9	51	8	13	33	30	4047	459	142	185	48	9
24/11 — 30/11	—	—	—	—	9	51	9	17	30	23	2990	423	174	163	40	8
1/12 — 7/12	—	—	—	—	15	89	15	21	35	32	2421	459	143	159	58	9
8/12 — 14/12	—	—	—	—	6	74	8	18	42	20	1634	530	136	144	51	8
15/12 — 21/12	—	—	—	—	11	76	9	19	37	18	1344	406	108	127	43	10
22/12 — 28/12	—	—	—	—	2	68	10	27	18	16	1117	323	123	114	64	3
1958																
29/12 — 4/1	—	—	2	—	1	138	7	24	34	33	1143	416	179	158	78	11
5/1 — 11/1	—	—	—	—	6	137	18	25	28	39	1323	508	214	184	80	6
12/1 — 18/1	—	—	—	—	5	135	18	30	33	36	1406	538	199	152	97	16
19/1 — 25/1	—	—	1	—	5	156	26	37	31	42	1144	514	181	155	104	6
26/1 — 1/2	—	—	—	—	13	172	23	36	27	59	970	490	175	152	144	9
2/2 — 8/2	—	—	—	—	5	195	13	38	19	39	974	496	175	155	140	14
9/2 — 15/2	—	—	—	—	11	205	14	63	29	63	944	486	175	115	146	6
16/2 — 22/2	—	—	—	—	7	207	20	67	39	45	980	451	173	141	139	21
23/2 — 1/3	—	—	1	—	6	219	28	45	35	68	904	566	171	154	201	6
2/3 — 8/3	—	—	—	—	7	228	11	63	31	53	825	491	183	111	129	10
9/3 — 15/3	—	—	—	—	6	252	29	63	27	71	797	506	166	146	169	7
16/3 — 22/3	—	—	—	—	5	236	17	58	26	43	715	512	177	130	131	7
23/3 — 29/3	—	—	1	—	7	252	22	43	31	58	688	513	162	112	120	8
30/3 — 5/4	—	—	—	—	6	153	14	30	16	25	371	309	88	70	56	8
6/4 — 12/4	—	—	—	—	2	217	23	44	25	46	559	407	153	131	111	10
13/4 — 19/4	—	—	—	—	11	213	15	51	27	59	532	434	164	101	104	9
20/4 — 26/4	—	—	—	—	13	218	21	71	33	55	518	420	90	97	121	7
27/4 — 3/5	—	—	1	—	5	158	15	43	23	49	372	368	91	85	54	7
4/5 — 10/5	—	—	—	—	3	200	15	50	26	33	373	457	97	77	81	5
11/5 — 17/5	1	—	1	—	13	147	30	46	22	38	341	424	78	73	59	3
18/5 — 24/5	—	—	2	—	3	136	17	38	15	29	279	344	83	72	55	6
25/5 — 31/5	—	—	1	—	4	140	20	50	17	28	238	391	61	83	51	6
1/6 — 7/6	—	—	—	—	3	108	14	44	10	21	218	369	70	64	52	6
8/6 — 14/6	—	—	1	—	4	124	10	60	24	31	220	400	82	57	67	5
15/6 — 21/6	—	—	2	—	2	87	22	30	11	20	206	330	70	65	68	7
22/6 — 28/6	—	—	—	—	4	71	11	37	3	16	194	368	81	49	50	13
29/6 — 5/7	—	—	—	1	4	54	12	20	14	16	116	281	48	59	60	5
6/7 — 12/7	—	—	—	—	1	42	13	39	11	7	96	270	38	24	62	4
13/7 — 19/7	—	—	—	1	3	26	5	17	5	7	89	246	22	28	49	5
20/7 — 26/7	—	—	—	1	1	20	5	12	7	9	121	293	50	41	73	6
27/7 — 2/8	—	—	—	1	2	23	16	8	4	4	116	303	44	39	95	5
3/8 — 9/8	—	—	—	2	3	8	10	8	3	7	140	367	52	55	85	6
10/8 — 16/8	—	—	1	—	3	9	12	23	9	8	195	416	54	62	106	6
17/8 — 23/8	—	—	1	1	2	4	12	18	25	5	277	479	104	80	101	3
24/8 — 30/8	—	—	—	2	9	6	7	20	14	7	341	568	99	104	108	8
31/8 — 6/9	—	—	—	—	8	12	11	9	12	7	339	573	107	66	103	2
7/9 — 13/9	—	—	—	2	6	5	5	7	15	9	389	505	85	92	84	1
14/9 — 20/9	—	—	—	2	6	1	4	15	16	13	372	538	93	86	95	2
21/9 — 27/9	—	—	—	1	18	6	7	25	32	11	382	496	96	74	78	6
28/9 — 4/10	—	—	—	1	10	5	10	25	28	12	406	533	123	80	83	9
5/10 — 11/10	—	—	1	—	10	9	15	19	34	8	498	606	139	103	85	3

Tab. 6. Ugens (⁵/₁₀—¹¹/₁₀) dødsfald fordelt på dødsårsager og aldersklasser.

Dødsårsag (International statistical classification of diseases, injuries, and causes of death. Abbreviated list of 50 causes for tabulation of mortality. 1948.)	Alder								Ialt	mænd	kvinder	Året 1957 (foreløbige tal)		Den tilsvarende uge i			
	Under 1 år		15-64 år		65 år og derover		mænd	kvinder				mænd	kvinder	1956	1957		
	i ægteskab	uden for ægteskab	1-4 år	5-14 år	mænd	kvinder										mænd	kvinder
B 1 Tuberculosis systemae respiratoriae										2	42	28	—	1			
B 2 Tuberculosis aliorum organorum								1	1		5	3	—	—			
B 3 Syphilis											14	9	—	—			
B 4 Febris typhoidea (excl. febris paratyphoidea B 17 a)													—	—			
B 6 Dysenteria (incl. »paradysenteria«)													—	—			
B 7 Scarlatina et tonsillitis acuta (streptococcus)													—	—			
B 8 Diphtheria											3	2	—	—			
B 9 Pertussis													—	—			
B 10 Meningitis purulenta (meningococcus) et infect. mening.						1				1		2	—	1			
B 12 Poliomyelitis anterior acuta												1	—	—			
B 14 Morbilli													—	—			
B 16 Malaria													—	—			
B 17 a Febris paratyphoidea											6	8	—	—			
B 17 Alii morbi infectiosi et parasitici						13	7	8	9	37	21	16	1010	992	39	36	
B 18 Neoplasma malignum						1				1	1		50	38	3	—	
B 19 Neoplasma benignum et neoplasma (typus incertus)											25	41	2	1	—	—	
B 20 Diabetes mellitus											11	17	2	—	—	—	
B 21 Anaemia (typi varii)						2	3	6	6	17	8	9	278	371	15	11	
B 22 Laesiones vascul. syst. cerebrospin. (incl. apopl. cer.)											13	6	—	—	—	—	
B 23 Meningitis non meningococcica											1		—	—	—	—	
B 24 Febris rheumatica (incl. morbus cordis rheum. acutus)											19	47	3	1	—	—	
B 25 Morbus cordis rheumaticus chronicus						7	3	18	6	34	25	9	1048	818	38	33	
B 26 Morbus cordis arterioscleroticus et degenerativus							1	4	3	8	4	4	319	265	14	10	
B 27 Alii morbi cordis											50	71	1	5	—	—	
B 28 Hypertensio arterialis + morb. cord. (incl. nephroscl.)								1	1	2	1	1	13	24	—	—	
B 29 Hypertensio arterialis (incl. nephrosclerosis)											14	22	—	—	—	—	
B 30 Influenza (incl. complicationes variae)											58	44	2	1	—	—	
B 31 Pneumonia (typi varii)							1			1	53	40	—	3	—	—	
B 32 Bronchitis						1			1	2	1	1	47	19	1	3	
B 33 Ulcus duodeni et ulcus ventriculi									1	1	1	1	15	11	—	2	
B 34 Appendicitis											13	23	—	3	—	—	
B 35 Hernia, ileus etc.											3	15	—	—	—	—	
B 36 Gastritis, enteritis, colitis (excl. neonatorum B 43)								1		1	69	61	1	1	—	—	
B 37 Cirrhosis hepatis						1				1	15	17	3	1	—	—	
B 38 Nephritis, nephrosis (excl. nephroscler. B 28, B 29)								1		2	69		1	2	—	—	
B 39 Hyperplasia prostatae									1		1		6	1	1	—	
B 40 Morbi et complicationes graviditatis, partus et puerp.											75	46	2	1	—	—	
B 41 Malformatio congenita										8	5	3	120	96	6	5	
B 42 Laesiones int. part. asph. neonat. atelect. pulm. neonat.	6	2											2	2	—	—	
B 43 Morbi infect. neonat. (incl. diarrhoea, gastroent.)															—	—	
B 44 Alii morbi neonatorum								1	3	5	2	3	63	100	1	6	
B 45 Senilitas, causa mort. ignota, causa mort. male defin.						1	1	1	5	3	11	7	4	248	298	9	9
B 46 Alii morbi (non nom. B 1—B 45 descript.)							2			2	2		86	35	4	2	
BE 47 Accidentia vehiculi motoris								4	3	7	4	3	162	133	5	1	
BE 48 Aliae accidentiae							3	5	2	1	11	5	6	189	101	4	8
BE 49 Suicidium, laesio auto-inflicta													5	5	—	1	
BE 50 Homicidium, impetus, laesio in bello, execut. leg.															—	—	
Summa	6	2	—	1	34	22	52	37	154	92	62	4213	3817	157	149	—	—

Tab. 7. Ugens (⁵/₁₀—¹¹/₁₀) vejrforhold efter observationer ved Meteorologisk Institut.
Observations météorologiques.

	Lufttrykket ved havets overflade mm	Lufttemperatur				Døgnet nedbør mm	Fugtighedsgrad %	Antal solskins-timer
		Max. C°	Min. C°	Middel C°	Døgnet normal C°			
Søndag den 5.	761,8	17,3	7,6	12,1	9,5	0,0	100	5 ³ / ₄
Mandag — 6.	764,5	16,0	9,7	13,5	9,3	1,5	97	2 ³ / ₄
Tirsdag — 7.	765,3	14,1	8,8	11,3	9,2	0,0	96	8 ¹ / ₂
Onsdag — 8.	763,2	14,6	9,2	12,5	9,0	3,4	99	5
Torsdag — 9.	762,9	15,7	8,0	11,6	8,8	0,3	97	2 ¹ / ₂
Fredag — 10.	759,6	17,0	12,1	14,7	8,7	2,5	93	2
Lørdag — 11.	762,1	14,9	6,5	12,6	8,5	0,0	95	5

UGENTLIG OVERSIGT

over

fødsler, sygdomme og dødsfald

i

KØBENHAVN

Bulletin hebdomadaire de statistique démographique et médicale

de la ville de

Copenhague.

Offentliggjort af Københavns stadslæge ifølge kommunalbestyrelsens foranstaltning.

Nr. 42 - 1958

Fra søndag d. 12. oktbr. 1958 til lørdag d. 18. oktbr. 1958 begge dage incl.

83. årgang

Middelfolketallet (population moyenne) for 1956: 747.900 personer.

Fødselshyppigheden (natalité) 13,1

Dødeligheden (mortalité) 10,3 } pr. 1000 indbyggere i 1956.

Ægteskabshyppigheden (nuptialité) 9,6

Børnedødeligheden (mortalité infantile) 24,7 pr. 1000 levendefødte i 1956.

Tab. 1. Ugens fødsler og dødsfald m. m. Naissances, décès etc. de la semaine.

	Levendefødte Nés vivants.			Dødfødte Morts-nés			Dødsfald efter alder (dødfødte ikke medregnede). Décès (Morts-nés excl.)										Deraf døde i institutioner Décès dans institut.	Døde hjemmehor. Décès domiciliés	
	i ægte- skab légit.	udenf. ægte- skab illég.	Ialt total	i ægte- skab légit.	udenf. ægte- skab illég.	Ialt total	0-1 år		1-4 år	5-14 år	15-44 år	45-64 år	65-79 år	80- år	Ialt	i Køben- havn à Copen- hague		uden for Københ. hors de Copenh.	
							i ægte- skab légit.	uf. ægte- teskab illég.											
Mandk. Masc...	87	24	111	4	—	4	7	—	—	1	8	22	30	10	78	57	72	6	
Kvindek. Fem..	103	15	118	2	—	2	1	1	—	—	5	12	24	14	57	44	51	6	
Ialt Total	190	39	229	6	—	6	8	1	—	1	13	34	54	24	135	101	123	12	

Ægteskaber Mariages: 123.

Tab. 2. Fødsler, dødsfald m. m. Naissance, décès etc. (Chiffres provisoires) 1956, 1957 og 1958

Foreløbig opgørelse	Ægte- ska- ber Mari- ages	Lev. fødte Nés vivants		Død- fødte Mort- nés	Dødsfald Décès (mort-nés excl.)				Døde af Décès par						
		Ialt Total	udenf. ægteskab illégitimes		Ialt Total	0-1 år		1-4 år	Lunge- tuberk. Tuberc. pulmon. B 1	Kræft Maladies cancé- reuses B 18	Epidem. sygd. Maladies épidém. B3-17, B30	Hjerte- sygd. Maladies coeur B25-28	Ulykkes- tilfælde Accident. BE47, BE48	Selvmord Suicid. BE49	Øvrige Autres B2,19-24, 29,31-46, 50
						i ægte- skab légit.	uf. ægte- teskab illég.								
Året 1956....	6740	10862	1744	215	7659	312	65	42	83	1940	56	2447	401	267	2465
1956 oktober	493	846	148	22	678	29	6	2	5	170	3	240	40	16	204
— november	558	859	153	18 ¹⁾	646	24	13	4	10	169	—	215	36	18	198
— december	595	900	149	13	681	22	3	2	5	165	7	222	41	24	217
Året 1957....	6619	10714	1724	199	8030	276	62	57	70	2002	81	2637	416	290	2534
1957 januar ..	388	923	144	27	717	28	5	6	8	180	4	249	41	24	211
— februar ..	464	862	145	23	618	22	7	7	7	148	7	212	29	25	190
— marts ...	626	953	160	16	728	32	1	8	9	163	7	243	41	26	239
— april	686	887	120	11	717	20	3	5	5	167	3	270	29	29	214
— maj.....	544	984	163	15	691	19	5	4	6	165	4	243	31	37	205
— juni.....	704	933	158	20	627	28	6	2	3	177	5	196	27	19	200
— juli.....	562	869	141	16	580	16	8	3	4	162	3	168	29	24	190
— august ..	678	832	121	16	560	17	4	6	5	148	1	139	62	25	180
— septbr...	460	911	148	21	634	18	3	3	6	183	3	194	35	19	194
— oktober .	475	843	142	9	679	20	5	4	4	181	10	224	27	24	209
— november	508	833	139	12	728	25	10	5	8	170	15	250	36	15	234
— december	524	884	143	13	751	31	5	4	5	158	19	249	29	23	268
1958 januar ..	354	981	157	22	827	21	7	6	7	168	6	310	31	33	272
— februar ..	382	864	126	19	663	28	5	8	10	134	5	233	32	22	227
— marts ...	498	1029 ²⁾	168	16	729	22	1	5	7	158	3	259	34	23	246
— april	626	1105	173	22	700	25	8	1	9	160	3	236	30	23	239
— maj.....	611	1100	202	13	685	26	3	3	8	160	2	244	32	28	211
— juni.....	547	1067	146	17	641	27	3	8	6	165	4	215	39	19	193
— juli.....	593	1011	160	21	618	26	2	—	8	162	2	173	32	32	209
— august ..	503	975	136	16	593	16	6	2	10	158	1	181	37	23	183
— septbr...	528	944	156	10	580	18	3	5	2	157	5	193	25	19	179

¹⁾ Yderligere er et dødfødt barn af ubestemt køn registreret

²⁾ Stigningen i antallet af fødte skyldes en omlægning, der fandt sted i løbet af marts 1958 af størsteparten af de kommunale fødepladser, der hidtil var beiggende i Frederiksberg kommune, til fødeafdelinger i Københavns kommune.

Tab. 3. Fra 310 praktiserende læger er i beretningsugen anmeldt følgende 1 753 nye tilfælde i København; fra Frederiksberg og Københavns amt er anmeldt 1341 nye tilfælde i beretningsugen.
Cas de maladies épidémiques et contagieuses de la semaine déclarés par les médecins — (Déclaration obligatoire).

Morbi epidemici.	Copenhagen								Comm. voisines						
	Alder — Age							Ialt Total	Indlagte på hospital		Frederiksberg	Københavns amts nordre lægekreds	Københavns amts søndre lægekreds		Indlagte på hospital
	Fra 0—1 år	Fra 1—4 år	Fra 5—14 år	Fra 15—64 år		65 år og derover			Ialt	Deraf på Militær hosp.					
				Mænd	Kvinder	Mænd	Kvinder								
1. Febris typhoidea	—	—	—	—	—	—	—	—	—	—	—	—	—	1	
2. » paratyphoidea	—	—	—	—	—	—	—	—	—	—	—	—	—	2	
3. Meningit. cerebrospin. epidem.	—	—	—	—	—	—	—	—	—	—	—	—	—	3	
4. Poliomy. ant. ac. paralytica	—	—	—	—	—	—	—	—	—	—	—	1	—	4	
» » » aпарalytica	—	—	—	—	—	—	—	—	—	—	—	—	2	5	
5. Encephalitis epidem. acuta	—	—	—	—	—	—	—	—	—	—	—	—	1	6	
6. Dysenteria (paradysenteria)	—	—	—	—	—	—	—	—	—	—	—	—	—	7	
7. Malaria, opstået i Danmark	—	—	—	—	—	—	—	—	—	—	—	—	—	8	
» » udenf. Danm.	—	—	—	—	—	—	—	—	—	—	—	—	—	9	
8. Diphtheria	—	—	—	—	—	—	—	—	—	—	—	5	7	10	
9. Scarlatina	—	7	6	—	1	—	—	14	2	—	—	—	—	11	
10. Sepsis puerperalis post abortum	—	—	—	—	—	—	—	—	—	—	—	—	—	12	
» » » partum	—	—	—	—	—	—	—	—	—	—	—	—	—	13	
11. Pemphigus neonat.	3	—	—	—	—	—	—	3	1	—	—	—	—	14	
12. Tetanus neonat.	—	—	—	—	—	—	—	—	—	—	—	—	—	15	
13. Morbilli	—	5	8	—	—	—	—	13	—	—	1	2	19	16	
14. Rubeolae	1	10	2	—	—	—	—	13	—	—	3	4	16	17	
15. Varicellae	—	12	10	—	1	—	—	23	—	—	—	13	18	18	
16. Pertussis	1	23	15	—	1	—	—	40	1	—	—	14	17	19	
17. Parotitis epidemica	—	2	7	—	—	—	—	9	—	—	1	5	13	20	
18. Influenza	3	28	87	207	206	14	12	557	11	11	76	116	147	21	
19. Angina tonsillaris	12	84	181	185	187	4	2	655	30	16	89	190	231	22	
20. Tracheo-bronchitis	11	19	31	25	29	14	15	144	6	—	35	75	49	23	
21. Bronchopneum. et bronchit. capill.	1	11	14	16	21	9	16	88	24	—	9	24	25	24	
22. Pneumonia crouposa	—	—	1	2	2	1	—	6	2	—	2	5	3	25	
23. Gastro-enteritis ac. infect.	8	14	8	21	20	1	5	77	7	2	11	44	51	26	
24. Hepatitis epidemica acuta	—	2	3	—	—	—	—	8	3	1	—	3	4	27	
25. Febris rheumatica	—	—	—	1	2	—	—	3	1	—	—	—	—	28	
26. Erysipelas	—	—	—	2	5	—	—	7	—	—	3	4	1	29	
» a. Febris undulans	—	—	—	—	—	—	—	—	—	—	—	—	—	30	
» b. Myalgia epid.	—	—	—	—	—	—	—	—	—	—	—	—	—	31	
» c. Ornithose	—	—	—	—	—	—	—	—	—	—	—	—	—	32	
Sum	40	217	373	462	475	43	50	1660	88	30	230	505	604	13	
27. Gonorrh., ikke tidl. diagnostic.	—	—	—	39	36	—	—	75	6	5	2	—	—	27	
28. Ulcus venereum » » »	—	—	—	—	—	—	—	—	—	—	—	—	—	28	
29. Syphilis acquisita, friske tilfælde	—	—	—	1	—	—	—	1	—	—	—	—	—	29	
30. Syphilis congenit., ikke tidl. diagn.	—	—	—	—	—	—	—	—	—	—	—	—	—	30	
31. Lymphogranuloma inguinale	—	—	—	—	—	—	—	—	—	—	—	—	—	31	
32. Delirium tremens	—	—	—	2	—	—	—	2	2	—	—	—	—	32	
33. Scabies	—	1	2	7	5	—	—	15	—	—	—	—	—	33	
Ialt Total	40	218	375	511	516	43	50	1753	96	35	232	505	604	13	

Tab. 4. Patienter i stadens hospitaler. *Malades dans les hôpitaux de la ville.*

	1958													
	26. juli	2. august	9. august	16. august	23. august	30. august	6. sept.	13. sept.	20. sept.	27. sept.	4. oktbr.	11. oktbr.	18. oktbr.	
Kommunale hospitaler Hôpitaux municipaux														
Kommunchospitalet	843	871	869	881	901	928	938	978	969	979	982	982	1017	
Øresundshospitalet	248	240	250	245	244	260	258	265	263	264	262	255	267	
Blegdamskospitalet	298	292	289	314	338	334	350	379	385	378	378	408	390	
Rudolph Berghs hospital	109	110	118	123	124	136	143	150	150	162	152	153	153	
Sundby hospital	307	307	316	321	325	360	358	364	392	386	407	415	399	
Bispebjerg hospital	826	850	918	907	913	936	960	978	1009	1019	1097	1098	1113	
Børnehospitalet på Fuglebakken	106	113	111	102	109	109	109	111	104	117	125	123	133	
Hospitalet på Forchammersvej	64	63	70	71	67	67	67	73	68	77	78	70	77	
Balders hospital	63	57	58	60	64	64	64	73	55	59	57	57	59	
Sønderbro hospital	146	145	139	141	144	153	166	169	197	194	189	182	178	
Ialt	3007	3048	3138	3165	3229	3347	3413	3540	3592	3635	3727	3743	3786	
Private hospitaler Hôpitaux privés														
Dronning Louises børnehospital	102	97	103	103	115	118	115	133	143	152	143	145	154	
St. Josephs hospital	321	320	302	287	324	304	309	312	306	309	315	311	337	
St. Elisabeths hospital	97	101	98	98	120	128	126	140	156	154	140	141	150	
Finsensinstitutet og Radiumstationen	198	211	209	219	254	276	299	283	291	268	272	283	264	
Ortopædisk hospital	133	140	162	155	142	138	156	178	193	202	191	189	185	
Ialt	851	869	874	862	955	964	1005	1046	1089	1085	1061	1069	1090	
Statshospitaler Hôpitaux de l'État														
Rigshospitalet, sygeafdelingerne	591	681	717	769	825	902	1033	1090	1113	1111	1108	1117	1616	
Indeafdelingerne	144	132	145	147	156	151	152	166	154	162	159	143	138	
Militærhospitalet	532	527	559	564	556	573	613	626	625	608	625	628	653	
Ialt	1267	1340	1421	1471	1517	1626	1798	1882	1892	1881	1892	1888	2407	

Table 5. Oversigt over sygelighed af de vigtigste nyanmeldte epidemiske sygdomme i København Nr. 42 - 1958
Morbidity par les maladies épidémiques principales. (Chiffres provisoires).

Foreløbig opgørelse	Febris typh.	Febris parat.	Menigitis cerebrospinal. epidem.	Polio-myelitis ant. acuta	Scarlatina	Morbilli	Rubeolae	Vari-cellae	Pertus-sis	Paro-titis epid.	Influenza	Angina tons.	Tra-cheo-bronch.	Pneu-monia (21+22)	Gastro-ente-ritis	Hepa-titis epid. ac.
1957																
2/6 - 8/6	—	—	1	—	2	60	28	37	60	55	167	338	82	49	58	4
9/6 - 15/6	—	—	—	—	3	57	19	39	45	41	144	323	68	54	99	7
16/6 - 22/6	—	—	—	—	5	73	21	46	86	53	171	312	53	37	98	6
23/6 - 29/6	—	—	—	—	5	35	19	20	56	27	127	318	41	52	67	4
30/6 - 6/7	—	—	—	—	—	40	19	18	49	11	113	361	44	35	68	4
7/7 - 13/7	—	—	—	—	3	22	13	18	33	23	87	294	31	38	60	5
14/7 - 20/7	—	—	—	—	1	27	12	17	35	27	113	276	36	28	64	10
21/7 - 27/7	—	—	2	—	4	34	12	7	54	15	146	257	27	24	76	9
28/7 - 3/8	2	—	—	—	2	32	10	12	50	24	127	315	30	32	52	9
4/8 - 10/8	—	—	—	—	2	29	6	25	51	19	126	387	35	34	87	4
11/8 - 17/8	1	—	—	—	3	23	11	19	34	24	222	380	34	37	83	12
18/8 - 24/8	—	—	—	—	6	18	12	20	46	24	260	459	54	49	90	10
25/8 - 31/8	—	1	—	—	2	23	12	11	45	23	342	489	65	42	79	9
1/9 - 7/9	—	—	—	—	6	12	21	18	51	21	452	524	93	62	111	10
8/9 - 14/9	—	—	—	—	6	17	12	17	42	26	588	523	117	59	111	11
15/9 - 21/9	—	—	—	—	11	25	29	17	49	23	710	538	126	73	87	15
22/9 - 28/9	—	—	—	—	12	28	27	15	52	29	1008	537	145	81	101	12
29/9 - 5/10	—	—	—	—	8	35	15	28	39	36	1668	588	142	97	116	8
6/10 - 12/10	—	—	—	—	7	24	24	19	45	37	4133	482	127	102	103	11
13/10 - 19/10	—	—	1	—	7	42	12	37	44	38	7045	474	149	148	65	6
20/10 - 26/10	—	—	—	—	8	44	14	27	41	39	7738	444	186	191	90	13
27/10 - 2/11	—	—	—	—	13	56	18	33	43	32	8369	479	166	201	71	10
3/11 - 9/11	—	—	1	—	11	59	10	15	33	19	7266	468	154	218	60	6
10/11 - 16/11	—	—	—	—	12	57	17	16	34	41	5027	420	155	194	76	3
17/11 - 23/11	—	—	—	—	9	51	8	13	33	30	4047	459	142	185	48	9
24/11 - 30/11	—	—	—	—	9	51	9	17	30	23	2990	423	174	163	40	8
1/12 - 7/12	—	—	—	—	15	89	15	21	35	32	2421	459	143	159	58	9
8/12 - 14/12	—	—	—	—	6	74	8	18	42	20	1634	530	136	144	51	8
15/12 - 21/12	—	—	—	—	11	76	9	19	37	18	1344	406	108	127	43	10
22/12 - 28/12	—	—	—	—	2	68	10	27	18	16	1117	323	123	114	64	3
1958																
29/12 - 4/1	—	—	2	—	1	138	7	24	34	33	1143	416	179	158	78	11
5/1 - 11/1	—	—	—	—	6	137	18	25	28	39	1323	508	214	184	80	6
12/1 - 18/1	—	—	—	—	5	135	18	30	33	36	1406	538	199	152	97	16
19/1 - 25/1	—	—	1	—	5	156	26	37	31	42	1144	514	181	155	104	6
26/1 - 1/2	—	—	—	—	13	172	23	36	27	59	970	490	175	152	144	9
2/2 - 8/2	—	—	—	—	5	195	13	38	19	39	974	496	175	155	140	14
9/2 - 15/2	—	—	—	—	11	205	14	63	29	63	944	486	175	115	146	6
16/2 - 22/2	—	—	—	—	7	207	20	67	39	45	980	451	173	141	139	21
23/2 - 1/3	—	—	1	—	6	219	28	45	35	68	904	566	171	154	201	6
2/3 - 8/3	—	—	—	—	7	228	11	63	31	53	825	491	183	111	129	10
9/3 - 15/3	—	—	—	—	6	252	29	63	27	71	797	506	166	146	169	7
16/3 - 22/3	—	—	—	—	5	236	17	58	26	43	715	512	177	130	131	7
23/3 - 29/3	—	—	1	—	7	252	22	43	31	58	688	513	162	112	120	8
30/3 - 5/4	—	—	—	—	6	153	14	30	16	25	371	309	88	70	56	8
6/4 - 12/4	—	—	—	—	2	217	23	44	25	46	559	407	153	131	111	10
13/4 - 19/4	—	—	—	—	11	213	15	51	27	59	532	434	164	101	104	9
20/4 - 26/4	—	—	—	—	13	218	21	71	33	55	518	420	90	97	121	7
27/4 - 3/5	—	—	1	—	5	158	15	43	23	49	372	368	91	85	54	7
4/5 - 10/5	—	—	—	—	3	200	15	50	26	33	373	457	97	77	81	5
11/5 - 17/5	1	—	1	—	13	147	30	46	22	38	341	424	78	73	59	3
18/5 - 24/5	—	—	2	—	3	136	17	38	15	29	279	344	83	72	55	6
25/5 - 31/5	—	—	1	—	4	140	20	50	17	28	238	391	61	83	51	6
1/6 - 7/6	—	—	—	—	3	108	14	44	10	21	218	369	70	64	52	6
8/6 - 14/6	—	—	1	—	4	124	10	60	24	31	220	400	82	57	67	5
15/6 - 21/6	—	—	2	—	2	87	22	30	11	20	206	330	70	65	68	7
22/6 - 28/6	—	—	—	—	4	71	11	37	3	16	194	368	81	49	50	13
29/6 - 5/7	—	—	—	1	4	54	12	20	14	16	116	281	48	59	60	5
6/7 - 12/7	—	—	—	—	1	42	13	39	11	7	96	270	38	24	62	4
13/7 - 19/7	—	—	—	1	3	26	5	17	5	7	89	246	22	28	49	5
20/7 - 26/7	—	—	—	1	1	20	5	12	7	9	121	293	50	41	73	6
27/7 - 2/8	—	—	—	1	2	23	16	8	4	4	116	303	44	39	95	5
3/8 - 9/8	—	—	—	2	3	8	10	8	3	7	140	367	52	55	85	6
10/8 - 16/8	—	—	—	—	3	9	12	23	9	8	195	416	54	62	106	6
17/8 - 23/8	—	—	1	—	2	4	12	18	25	5	277	479	104	80	101	3
24/8 - 30/8	—	—	—	2	9	6	7	20	14	7	341	568	99	104	108	8
31/8 - 6/9	—	—	—	—	8	12	11	9	12	7	339	573	107	66	103	2
7/9 - 13/9	—	—	—	—	6	5	5	7	15	9	389	505	85	92	84	1
14/9 - 20/9	—	—	—	2	6	1	4	15	16	13	372	538	93	86	95	2
21/9 - 27/9	—	—	—	1	18	6	7	25	32	11	382	496	96	74	78	6
28/9 - 4/10	—	—	—	1	10	5	10	25	28	12	406	533	123	80	83	9
5/10 - 11/10	—	—	1	—	10	9	15	19	34	8	498	606	139	103	85	3
12/10 - 18/10	—	—	—	—	14	13	13	23	40	9	557	655	144	94	77	8
	Febris typh.	Febris parat.	Menigitis cerebrospinal. epidem.	Polio-myelitis ant. acuta	Scarlatina	Morbilli	Rubeolae	Vari-cellae	Pertus-sis	Paro-titis epid.	Influenza	Angina tons.	Tra-cheo-bronch.	Pneu-monia (21+22)	Gastro-ente-ritis	Hepa-titis epid. ac.

Tab. 6. Ugens (12/10—18/10) dødsfald fordelt på dødsårsager og aldersklasser.

Dødsårsag <small>(International statistical classification of diseases, injuries, and causes of death. Abbreviated list of 50 causes for tabulation of mortality. 1948.)</small>	Alder								Ialt	mænd	kvinder	Året 1957 (foreløbige tal)		Den tilsvarende uge i			
	Under 1 år		1-4 år	5-14 år	15-64 år		65 år og derover					mænd	kvinder	mænd	kvinder	1956	1957
	i ægteskab	uden for ægteskab			mænd	kvinder	mænd	kvinder									
B 1 Tuberculosis systemae respiratoriae	—	—	—	—	1	—	1	—	2	2	—	42	28	2	2		
B 2 Tuberculosis aliorum organorum	—	—	—	—	—	—	—	—	—	—	—	5	3	—	—		
B 3 Syphilis	—	—	—	—	—	1	1	—	2	1	1	14	9	—	—		
B 4 Febris typhoidea (excl. febris paratyphoidea B 17 a)	—	—	—	—	—	—	—	—	—	—	—	—	—	—	—		
B 6 Dysenteria (incl. »paradysenteria«)	—	—	—	—	—	—	—	—	—	—	—	—	—	—	—		
B 7 Scarlatina et tonsillitis acuta (streptococcus)	—	—	—	—	—	—	—	—	—	—	—	—	—	—	—		
B 8 Diphtheria	—	—	—	—	—	—	—	—	—	—	—	3	2	—	—		
B 9 Pertussis	—	—	—	—	—	—	—	—	—	—	—	—	—	—	—		
B 10 Meningitis purulenta (meningococcus) et infect. mening.	—	—	—	—	—	—	—	—	—	—	—	—	2	—	1		
B 12 Poliomyelitis anterior acuta	—	—	—	—	—	—	—	—	—	—	—	—	1	—	—		
B 14 Morbilli	—	—	—	—	—	—	—	—	—	—	—	—	—	—	—		
B 16 Malaria	—	—	—	—	—	—	—	—	—	—	—	—	—	—	—		
B 17 a Febris paratyphoidea	—	—	—	—	—	—	—	—	—	—	—	6	8	1	—		
B 17 Alii morbi infectiosi et parasitici	—	—	—	—	—	—	—	—	—	—	—	—	—	—	—		
B 18 Neoplasma malignum	—	—	—	—	8	10	13	12	43	21	22	1010	992	44	37		
B 19 Neoplasma benignum et neoplasma (typus incertus)	—	—	—	—	—	—	—	—	—	—	—	50	38	2	1		
B 20 Diabetes mellitus	—	—	—	—	1	1	1	1	4	2	2	25	41	4	2		
B 21 Anaemia (typi varii)	—	—	—	—	—	—	—	—	—	—	—	11	17	—	—		
B 22 Laesiones vascul. syst. cerebrospin. (incl. apopl. cer.)	—	—	—	—	1	—	3	2	6	4	2	278	371	12	9		
B 23 Meningitis non meningococcica	—	—	—	—	—	—	—	—	—	—	—	13	6	1	—		
B 24 Febris rheumatica (incl. morbus cordis rheum. acutus)	—	—	—	—	1	—	—	—	1	1	—	19	47	2	1		
B 25 Morbus cordis rheumaticus chronicus	—	—	—	—	—	—	—	—	—	—	—	—	—	—	—		
B 26 Morbus cordis arterioscleroticus et degenerativus	—	—	—	—	3	1	9	9	22	12	10	1048	818	40	36		
B 27 Alii morbi cordis	—	—	—	—	—	—	2	3	5	2	3	319	265	16	8		
B 28 Hypertensio arterialis + morb. cord. (incl. nephroscl.)	—	—	—	—	—	1	2	2	5	2	3	50	71	2	4		
B 29 Hypertensio arterialis (incl. nephrosclerosis)	—	—	—	—	—	—	—	—	—	—	—	13	24	—	—		
B 30 Influenza (incl. complicationes variae)	—	—	—	—	—	—	—	—	—	—	—	14	22	—	2		
B 31 Pneumonia (typi varii)	—	—	—	—	1	—	—	—	1	1	—	58	44	8	2		
B 32 Bronchitis	—	—	—	—	—	—	1	1	2	1	1	53	40	1	1		
B 33 Ulcus duodeni et ulcus ventriculi	—	—	—	—	1	—	—	—	1	1	—	47	19	1	—		
B 34 Appendicitis	—	—	—	—	—	—	—	—	—	—	—	15	11	—	—		
B 35 Hernia, ileus etc.	1	—	—	—	—	—	—	1	2	1	1	13	23	2	2		
B 36 Gastritis, enteritis, colitis (excl. neonatorum B 43)	—	—	—	—	1	—	—	—	1	1	—	3	15	—	1		
B 37 Cirrhosis hepatis	—	—	—	—	1	1	—	2	4	1	3	69	61	5	1		
B 38 Nephritis, nephrosis (excl. nephroscler. B 28, B 29)	—	—	—	—	1	—	—	—	1	1	—	15	17	—	—		
B 39 Hyperplasia prostatae	—	—	—	—	—	—	1	—	1	1	—	69	—	2	—		
B 40 Morbi et complicationes graviditatis, partus et puerp.	—	—	—	—	—	—	—	—	—	—	—	6	—	—	—		
B 41 Malformatio congenita	3	1	—	—	—	—	—	—	4	3	1	75	46	2	—		
B 42 Laesiones int. part. asph. neonat. atelect. pulm. neonat.	4	—	—	—	—	—	—	—	4	3	1	120	96	2	—		
B 43 Morbi infect. neonat. (incl. diarrhoea, gastroent.)	—	—	—	—	—	—	—	—	—	—	—	—	—	—	—		
B 44 Alii morbi neonatorum	—	—	—	—	—	—	—	—	—	—	—	2	2	—	—		
B 45 Senilitas, causa mort. ignota, causa mort. male defin.	—	—	—	—	—	—	1	—	1	1	—	63	100	—	5		
B 46 Alii morbi (non nom. B 1—B 45 descript.)	—	—	—	—	2	—	4	3	9	6	3	248	298	6	16		
BE 47 Accidentia vehiculi motoris	—	—	—	—	2	—	—	—	2	2	—	86	35	2	3		
BE 48 Aliae accidentiae	—	—	—	—	1	—	1	2	4	2	2	162	133	10	7		
BE 49 Suicidium, laesio auto-inflicta	—	—	—	—	6	2	—	—	8	6	2	189	101	6	4		
BE 50 Homicidium, impetus, laesio in bello, execut. leg.	—	—	—	—	—	—	—	—	—	—	—	5	5	—	—		
Summa	8	1	—	1	30	17	40	38	135	78	57	4213	3817	173	146		

Tabel 7. Ugens (12/10—18/10) vejrforhold efter observationer ved Meteorologisk Institut.

Observations météorologiques.

	Lufttrykket ved havets overflade mm	Lufttemperatur				Døgnet nedbør mm	Fugtighedsgrad %	Antal solskins-timer
		Max. C°	Min. C°	Middel C°	Døgnet normal C°			
Søndag den 12.	762.1	11.0	6.2	8.6	8.3	11.8	95	0
Mandag — 13.	753.3	12.6	6.6	10.5	8.2	1.7	96	4 1/4
Tirsdag — 14.	747.4	10.7	9.2	9.9	8.1	6.0	97	0
Onsdag — 15.	742.7	11.6	6.8	9.5	7.9	4.1	88	3 1/4
Torsdag — 16.	751.0	10.0	5.8	7.4	7.7	4.9	83	3
Fredag — 17.	761.2	7.6	1.4	4.4	7.6	0.0	96	3
Lørdag — 18.	765.6	8.9	3.8	6.8	7.4	0.0	85	7 1/2

UGENTLIG OVERSIGT

over
fødsler, sygdomme og dødsfald

KØBENHAVN

Bulletin hebdomadaire de statistique démographique et médicale

de la ville de

Copenhague.

Offentliggjort af Københavns stadslæge ifølge kommunalbestyrelsens foranstaltning.

Nr. 43 - 1958

Fra søndag d. 19. oktbr. 1958 til lørdag d. 25. oktbr. 1958 begge dage incl.

83. årgang

Middelfolketallet (population moyenne) for 1957: 742.811 personer.

Fødselshyppigheden (natalité) 13,0

Dødeligheden (mortalité) 11,0 } pr. 1000 indbyggere i 1957.

Ægteskabshyppigheden (nuptialité) 9,6

Børnedødeligheden (mortalité infantile) 25,6 pr. 1000 levendefødte i 1957.

Tab. 1. Ugens fødsler og dødsfald m. m. Naissances, décès etc. de la semaine.

	Levendefødte Nés vivants.			Dødfødte Morts-nés			Dødsfald efter alder (dødfødte ikke medregnede). Décès (Morts-nés excl.)										Deraf døde i institutioner Décès dans in- stitut.	Døde hjemmehør. Décès domiciliés	
	i ægte- skab légit.	udenf. ægte- skab illégit.	Ialt total	i ægte- skab légit.	udenf. ægte- skab illégit.	Ialt total	0-1 år		1-4 år	5-14 år	15-44 år	45-64 år	65-79 år	80- år	Ialt	i Køben- havn à Copen- hague		uden for Københ. hors de Copenh.	
							i ægte- skab légit.	uf. æg- teskab illégit.											
Mandk. Masc. . . .	93	15	108	—	—	—	3	1	—	—	6	22	28	10	70	56	59	11	
Kvindek. Fé.m. . .	91	10	101	1	—	1	5	1	—	—	4	21	28	19	78	67	65	13	
Ialt Total	184	25	209	1	—	1	8	2	—	—	10	43	56	29	148	123	124	24	

Ægteskaber Mariages: 118.

Tab. 2. Fødsler, dødsfald m. m. Naissance, décès etc. (Chiffres provisoires) 1956, 1957 og 1958

Foreløbig opgørelse	Ægte- ska- ber Mari- ages	Lev.fødte Nés vivants		Død- fødte Mort- nés	Dødsfald Décès (mort-nés excl.)				Døde af Décès par						
		Ialt Total	udenf. ægte- skab illégit- times		Ialt Total	0-1 år		1-4 år	Lunge- tuberk. Tuberc. pulmon. B 1	Kræft Maladies cancé- reuses B 18	Epidem. sygd. Maladies épidém. B3-17, B30	Hjerte- sygd. Maladies coeur B25-28	Ulykkes- tilfælde Accident. BE47, BE48	Selvmord Suicid. BE49	Øvrige Autres B2,19-24, 29, 31-46, 50
						i ægte- skab légit	uf. æg- teskab illégit.								
Året 1956.	6740	10862	1744	215	7659	312	65	42	83	1940	56	2447	401	267	2465
1956 oktober . . .	493	846	148	22	678	29	6	2	5	170	3	240	40	16	204
— november . . .	558	859	153	18 ¹⁾	646	24	13	4	10	169	—	215	36	18	198
— december . . .	595	900	149	13	681	22	3	2	5	165	7	222	41	24	217
Året 1957.	6619	10714	1724	199	8030	276	62	57	70	2002	81	2637	416	290	2534
1957 januar . . .	388	923	144	27	717	28	5	6	8	180	4	249	41	24	211
— februar	464	862	145	23	618	22	7	7	7	148	7	212	29	25	190
— marts	626	953	160	16	728	32	1	8	9	163	7	243	41	26	239
— april	686	887	120	11	717	20	3	5	5	167	3	270	29	29	214
— maj	544	984	163	15	691	19	5	4	6	165	4	243	31	37	205
— juni	704	933	158	20	627	28	6	2	3	177	5	196	27	19	200
— juli	562	869	141	16	580	16	8	3	4	162	3	168	29	24	190
— august	678	832	121	16	560	17	4	6	5	148	1	139	62	25	180
— septbr.	460	911	148	21	634	18	3	3	6	183	3	194	35	19	194
— oktober	475	843	142	9	679	20	5	4	4	181	10	224	27	24	209
— november . . .	508	833	139	12	728	25	10	5	8	170	15	250	36	15	234
— december . . .	524	884	143	13	751	31	5	4	5	158	19	249	29	23	268
1958 januar . . .	354	981	157	22	827	21	7	6	7	168	6	310	31	33	272
— februar	382	864	126	19	663	28	5	8	10	134	5	233	32	22	227
— marts	498	1029 ²⁾	168	16	729	22	1	5	7	158	3	259	34	23	246
— april	626	1105	173	22	700	25	8	1	9	160	3	236	30	23	239
— maj	611	1100	202	13	685	26	3	3	8	160	2	244	32	28	211
— juni	547	1067	146	17	641	27	3	8	6	165	4	215	39	19	193
— juli	593	1011	160	21	618	26	2	—	8	162	2	173	32	32	209
— august	503	975	136	16	593	16	6	2	10	158	1	181	37	23	183
— septbr.	528	944	156	10	580	18	3	5	2	157	5	193	25	19	179

¹⁾ Yderligere er et dødfødt barn af ubestemmeligt køn registreret
²⁾ Stigningen i antallet af fødte skyldes en omlægning, der fandt sted i løbet af marts 1958 af størsteparten af de kommunale fødepladser, der hidtil var be-
liggende i Frederiksberg kommune, til fødeafdelinger i Københavns kommune.

Tab. 3. Fra 311 praktiserende læger er i beretningsugen anmeldt følgende 1641 nye tilfælde i København; fra Frederiksberg og Københavns amt er anmeldt 1399 nye tilfælde i beretningsugen.
Cas de maladies épidémiques et contagieuses de la semaine déclarés par les médecins — (Déclaration obligatoire).

Morbi epidemici.	Copenhagen								Comm. voisines					
	Alder — Age						Ialt Total	Indlagte på hospital		Frederiksberg	Københavns amts nordre lægekræds	Københavns amts søndre lægekræds	Indlagte på hospital	
	Fra 0—1 år	Fra 1—4 år	Fra 5—14 år	Fra 15—64 år		65 år og derover		Ialt	Deraf på Militær hosp.					
				Mænd	Kvinder	Mænd	Kvinder							
1. Febris typhoidea	—	—	—	—	—	—	—	—	—	—	—	—	—	1
2. » paratyphoidea	—	—	—	—	—	—	—	—	—	—	—	—	—	2
3. Meningit. cerebrospin. epidem.	—	—	—	—	—	—	—	—	—	—	—	—	—	3
4. Poliomy. ant. ac. paralytica	—	—	—	—	—	1	—	—	1	—	—	—	—	4
» » » aparalytica	—	—	—	—	—	—	—	—	—	—	1	—	—	5
5. Encephalitis epidem. acuta	—	—	—	—	—	—	—	—	—	—	—	—	—	6
6. Dysenteria (paradysenteria)	—	—	—	—	—	—	—	—	—	—	—	—	—	7
7. Malaria, opstået i Danmark	—	—	—	—	—	—	—	—	—	—	—	—	—	8
» » » udenf. Danm.	—	—	—	—	—	—	—	—	—	—	—	—	—	9
8. Diphtheria	—	—	—	—	—	—	—	—	—	—	—	—	—	10
9. Scarlatina	—	2	5	—	—	—	—	—	—	—	—	5	11	3
10. Sepsis puerperalis post abortum	—	—	—	—	—	—	—	—	—	—	—	—	—	11
» » » partum	—	—	—	—	—	—	—	—	—	—	—	—	—	12
11. Pemphigus neonat.	2	—	—	—	—	—	—	—	1	—	—	—	—	13
12. Tetanus neonat.	—	—	—	—	—	—	—	—	—	—	—	—	—	14
13. Morbilli	—	2	5	—	—	—	—	—	—	—	4	40	—	15
14. Rubeolae	2	10	4	1	—	—	—	—	—	1	13	8	—	16
15. Varicellae	—	17	10	—	—	—	—	—	—	—	12	19	—	17
16. Pertussis	1	16	13	2	1	—	—	—	—	2	13	15	—	18
17. Parotitis epidemica	—	3	5	—	1	—	—	—	—	1	3	6	—	19
18. Influenza	3	22	61	218	203	11	19	537	26	24	65	105	228	1
19. Angina tonsillaris	12	67	128	170	143	2	1	523	38	26	88	173	173	2
20. Tracheo-bronchitis	10	25	22	36	39	9	18	159	7	—	33	62	64	1
21. Bronchopneum. et bronchit. capill.	2	14	19	24	19	13	9	100	52	1	31	32	25	15
22. Pneumonia crouposa	—	1	4	6	4	1	—	16	10	—	1	4	1	1
23. Gastro-enteritis ac. infect.	4	14	13	15	19	2	3	70	6	2	9	75	47	1
24. Hepatitis epidemica acuta	—	—	1	4	2	—	—	8	4	—	2	8	1	3
25. Febris rheumatica	—	—	—	—	—	—	—	—	—	—	—	—	—	25
26. Erysipelas	—	—	—	2	4	—	—	6	—	—	1	1	3	26
» a. Febris undulans	—	—	—	—	—	—	—	—	—	—	—	—	—	„a.
» b. Myalgia epid.	—	—	—	—	—	—	—	—	—	—	—	—	—	„b.
» c. Ornithose	—	—	—	—	—	—	—	—	—	—	—	—	—	„c.
Sum	36	193	290	478	436	38	51	1522	148	53	236	511	641	28
27. Gonorrh., ikke tidl. diagnostic.	—	—	—	57	38	—	—	95	6	2	6	3	—	27
28. Ulcus venereum » » »	—	—	—	—	—	—	—	—	—	—	—	—	—	28
29. Syphilis acquisita, friske tilfælde	—	—	—	—	—	—	—	—	—	—	—	—	—	29
30. Syphilis congenit., ikke tidl. diagn.	—	—	—	—	—	—	—	—	—	—	—	—	—	30
31. Lymphogranuloma inguinale	—	—	—	—	—	—	—	—	—	—	—	—	—	31
32. Delirium tremens	—	—	—	—	—	—	—	—	—	—	—	—	—	32
33. Scabies	—	1	4	12	7	—	—	24	2	2	1	—	1	33
Ialt Total	36	194	294	547	481	38	51	1641	156	57	243	514	642	28

Tab. 4. Patienter i stadens hospitaler. *Malades dans les hôpitaux de la ville.*

	1958												
	2. august	9. august	16. august	23. august	30. august	6. sept.	13. sept.	20. sept.	27. sept.	4. oktbr.	11. oktbr.	18. oktbr.	25. oktbr.
Kommunale hospitaler Hôpitaux municipaux													
Kommunehospitalet	871	869	881	901	928	938	978	969	979	982	982	1017	1024
Øresundshospitalet	240	250	245	244	260	258	265	263	264	262	255	267	269
Blegdams hospitalet	292	289	314	338	334	350	379	385	378	378	408	390	381
Rudolph Berghs hospital	110	118	123	124	136	143	150	150	162	152	153	153	168
Sundby hospital	307	316	321	325	360	358	364	392	386	407	415	399	413
Bispebjerg hospital	850	918	907	913	936	960	978	1009	1019	1097	1098	1113	1087
Børnehospitalet på Fuglebakken	113	111	102	109	109	109	111	104	117	125	123	133	135
Hospitalet på Forchhammersvej	63	70	71	67	67	67	73	68	77	78	70	77	69
Balders hospital	57	58	60	64	64	64	73	55	59	57	57	59	53
Sønderbro hospital	145	139	141	144	153	166	169	197	194	189	182	178	175
Ialt	3048	3138	3165	3229	3347	3413	3540	3592	3635	3727	3743	3786	3774
Private hospitaler Hôpitaux privés													
Dronning Louises børnehospital	97	105	105	115	118	115	133	143	152	143	145	154	151
St. Josephs hospital	320	302	287	324	304	309	312	306	309	315	311	337	340
St. Elisabeths hospital	101	98	98	120	128	126	140	156	154	140	141	150	147
Finseninstitutet og Radiumstationen	211	209	219	254	276	299	283	291	268	272	283	264	275
Ortopædisk hospital	140	162	155	142	138	156	178	193	202	191	189	185	205
Ialt	869	874	862	955	964	1005	1046	1089	1085	1061	1069	1090	1118
Statshospitaler Hôpitaux de l'Etat													
Rigshospitalet, øygekafdelingerne	681	717	765	825	902	1033	1090	1113	1111	1108	1117	1616	1102
Rigshospitalet, fødselskafdelingerne	152	145	147	156	151	152	166	154	162	159	143	138	133
Militærhospitalet	527	559	561	556	573	613	626	625	608	625	628	653	636
Ialt	1360	1421	1473	1537	1626	1798	1882	1892	1881	1892	1888	2407	1871

Tabel 5. Oversigt over sygelighed af de vigtigste nyanmeldte epidemiske sygdomme i København Nr. 43—1958
 Morbidité par les maladies épidémiques principales. (Chiffres provisoires).

Foreløbig opgørelse	Febris typh.	Febris parat.	Menin- gitis cerebro- spin. epidem.	Polio- myeli- tis ant. acuta	Scarla- tina	Mor- billi	Rubeo- lac	Vari- cellae	Pertus- sis	Paro- titis epid.	Influa- enza	Angina tons.	Tra- cheo- bronch.	Pneu- monia (21+22)	Gastro- ente- ritis	Hepa- titis epid. ac.	
1957																	
9/6—15/6	—	—	—	—	3	57	19	39	45	41	144	323	68	54	99	7	
16/6—22/6	—	—	—	—	5	73	21	46	86	53	171	312	53	37	98	6	
23/6—29/6	—	—	—	—	5	35	19	20	56	27	127	318	41	52	67	4	
30/6—6/7	—	—	—	—	—	40	19	18	49	11	113	361	44	35	68	4	
7/7—13/7	—	—	—	—	3	22	13	18	33	23	87	294	31	38	60	5	
14/7—20/7	—	—	—	—	1	27	12	17	35	27	113	276	36	28	64	10	
21/7—27/7	—	—	2	—	4	34	12	7	54	15	146	257	27	24	76	9	
28/7—5/8	2	—	—	—	2	32	10	12	50	24	127	315	30	32	52	9	
6/8—10/8	—	—	—	—	2	29	6	25	51	19	126	387	35	34	87	4	
11/8—17/8	1	—	—	—	3	23	11	19	34	24	222	380	34	37	83	12	
18/8—24/8	—	—	—	—	6	18	12	20	46	24	260	459	54	49	90	10	
25/8—31/8	—	1	—	—	2	23	12	11	45	23	342	489	65	42	79	9	
1/9—7/9	—	—	—	—	6	12	21	18	51	21	452	524	93	62	111	10	
8/9—14/9	—	—	—	—	6	17	12	17	42	26	588	523	117	59	111	11	
15/9—21/9	—	—	—	—	11	25	29	17	49	23	710	538	126	73	87	15	
22/9—28/9	—	—	—	—	12	28	27	15	52	29	1008	537	145	81	101	12	
29/9—5/10	—	—	—	—	8	35	15	28	39	36	1668	588	142	97	116	8	
6/10—12/10	—	—	—	—	7	24	24	19	45	37	4133	482	127	102	103	11	
13/10—19/10	—	—	1	—	7	42	12	37	44	38	7045	474	149	148	65	6	
20/10—26/10	—	—	—	—	8	44	14	27	41	39	7738	444	186	191	90	13	
27/10—2/11	—	—	—	—	13	56	18	33	43	32	8369	479	166	201	71	10	
3/11—9/11	—	—	1	—	11	59	10	15	33	19	7266	468	154	218	60	6	
10/11—16/11	—	—	—	—	12	57	17	16	34	41	5027	420	155	194	76	3	
17/11—23/11	—	—	—	—	9	51	8	13	33	30	4047	459	142	185	48	9	
24/11—30/11	—	—	—	—	9	51	9	17	30	23	2990	423	174	163	40	8	
1/12—7/12	—	—	—	—	15	89	15	21	35	32	2421	459	143	159	58	9	
8/12—14/12	—	—	—	—	6	74	8	18	42	20	1634	530	136	144	51	8	
15/12—21/12	—	—	—	—	11	76	9	19	37	18	1344	406	108	127	43	10	
22/12—28/12	—	—	—	—	2	68	10	27	18	16	1117	323	123	114	64	3	
1958																	
29/12—4/1	—	—	2	—	1	138	7	24	34	33	1143	416	179	158	78	11	
5/1—11/1	—	—	—	—	6	137	18	25	28	39	1323	508	214	184	80	6	
12/1—18/1	—	—	—	—	5	135	18	30	33	36	1406	538	199	152	97	16	
19/1—25/1	—	—	1	—	5	156	26	37	31	42	1144	514	181	155	104	6	
26/1—1/2	—	—	—	—	13	172	23	36	27	59	970	490	175	152	144	9	
2/2—8/2	—	—	—	—	5	195	13	38	19	39	974	496	175	155	140	14	
9/2—15/2	—	—	—	—	11	205	14	63	29	63	944	486	175	115	146	6	
16/2—22/2	—	—	—	—	7	207	20	67	39	45	980	451	173	141	139	21	
23/2—1/3	—	—	1	—	6	219	28	45	35	68	904	566	171	154	201	6	
2/3—8/3	—	—	—	—	7	228	11	63	31	53	825	491	183	111	129	10	
9/3—15/3	—	—	—	—	6	252	29	63	27	71	797	506	166	146	169	7	
16/3—22/3	—	—	—	—	5	236	17	58	26	43	715	512	177	130	131	7	
23/3—29/3	—	—	1	—	7	252	22	43	31	58	688	513	162	112	120	8	
30/3—5/4	—	—	—	—	6	153	14	30	16	25	371	309	88	70	56	8	
6/4—12/4	—	—	—	—	2	217	23	44	25	46	559	407	153	131	111	10	
13/4—19/4	—	—	—	—	11	213	15	51	27	59	532	434	164	101	104	9	
20/4—26/4	—	—	—	—	13	218	21	71	33	55	518	420	90	97	121	7	
27/4—3/5	—	—	1	—	5	158	15	43	23	49	372	368	91	85	54	7	
4/5—10/5	—	—	—	—	3	200	15	50	26	33	373	457	97	77	81	5	
11/5—17/5	1	—	1	—	13	147	30	46	22	38	341	424	78	73	59	3	
18/5—24/5	—	—	2	—	3	136	17	38	15	29	279	344	83	72	55	6	
25/5—31/5	—	—	1	—	4	140	20	50	17	28	238	391	61	83	51	6	
1/6—7/6	—	—	—	—	3	108	14	44	10	21	218	369	70	64	52	6	
8/6—14/6	—	—	1	—	4	124	10	60	24	31	220	400	82	57	67	5	
15/6—21/6	—	—	2	—	2	87	22	30	11	20	206	330	70	65	68	7	
22/6—28/6	—	—	—	—	4	71	11	37	3	16	194	368	81	49	50	13	
29/6—5/7	—	—	—	1	4	54	12	20	14	16	116	281	48	59	60	5	
6/7—12/7	—	—	—	—	1	42	13	39	11	7	96	270	38	24	62	4	
13/7—19/7	—	—	—	1	3	26	5	17	5	7	89	246	22	28	49	5	
20/7—26/7	—	—	—	1	1	20	5	12	7	9	121	293	50	41	73	6	
27/7—2/8	—	—	—	1	2	23	16	8	4	4	116	303	44	39	95	5	
3/8—9/8	—	—	—	2	3	8	10	8	3	7	140	367	52	55	85	6	
10/8—16/8	—	—	—	—	3	9	12	23	9	8	195	416	54	62	106	6	
17/8—23/8	—	—	1	—	2	4	12	18	25	5	277	479	104	80	101	3	
24/8—30/8	—	—	—	1	2	9	6	7	20	14	7	341	568	99	104	108	8
31/8—6/9	—	—	—	—	8	12	11	9	12	7	339	573	107	66	103	2	
7/9—13/9	—	—	—	2	6	5	5	7	15	9	389	505	85	92	84	1	
14/9—20/9	—	—	—	2	6	1	4	15	16	13	372	538	93	86	95	2	
21/9—27/9	—	—	—	1	18	6	7	25	32	11	382	496	96	74	78	6	
28/9—4/10	—	—	—	1	10	5	10	25	28	12	406	533	123	80	83	9	
5/10—11/10	—	—	1	—	10	9	15	19	34	8	498	606	139	103	85	3	
12/10—18/10	—	—	—	—	14	13	13	23	40	9	557	655	144	94	77	8	
19/10—25/10	—	—	—	1	7	7	17	27	33	9	537	523	159	116	70	8	
	Febris typh.	Febris parat.	Menin- gitis cerebro- spin. epidem.	Polio- myeli- tis ant. acuta	Scarla- tina	Mor- billi	Rubeo- lac	Vari- cellae	Pertus- sis	Paro- titis epid.	Influa- enza	Angina tons.	Tra- cheo- bronch.	Pneu- monia (21+22)	Gastro- ente- ritis	Hepa- titis epid. ac.	

Tab. 6. Ugens (19/10—25/10) dødsfald fordelt på dødsårsager og aldersklasser.

Dødsårsag (International statistical classification of diseases, injuries, and causes of death. Abbreviated list of 50 causes for tabulation of mortality. 1948.)	Alder								lalt	mænd	kvinder	Året 1957 (foreløbige tal)		Den tilsvarende uge i			
	Under 1 år		1-4 år	5-14 år	15-64 år		65 år og derover					mænd	kvinder	mænd	kvinder	1956	1957
	1 ægteskab	uden for ægteskab			mænd	kvinder	mænd	kvinder									
B 1 Tuberculosis systemae respiratoriae					1				1	1		42	28	2			
B 2 Tuberculosis aliorum organorum												5	3				
B 3 Syphilis								1	1		1	14	9	1	1		
B 4 Febris typhoidea (excl. febris paratyphoidea B 17 a)																	
B 6 Dysenteria (incl. »paradysenteria«)																	
B 7 Scarlatina et tonsillitis acuta (streptococcus)																	
B 8 Diphtheria																	
B 9 Pertussis												3	2				
B 10 Meningitis purulenta (meningococcus) et infect. mening.																	
B 12 Poliomyelitis anterior acuta													2				
B 14 Morbilli													1				
B 16 Malaria																	
B 17 a Febris paratyphoidea																	
B 17 Alii morbi infectiosi et parasitici												6	8				
B 18 Neoplasma malignum						8	14	8	11	41	16	25	1010	992	42	46	
B 19 Neoplasma benignum et neoplasma (typus incertus)								1		1	1		50	38	1		
B 20 Diabetes mellitus													25	41	3		
B 21 Anaemia (typi varii)													11	17			
B 22 Laesiones vascul. syst. cerebrospin. (incl. apopl. cer.)						2	3	8	13	3	10	278	371	19	10		
B 23 Meningitis non meningococcica													13	6		1	
B 24 Febris rheumatica (incl. morbus cordis rheum. acutus)													1				
B 25 Morbus cordis rheumaticus chronicus					1	2			3	1	2	19	47		3		
B 26 Morbus cordis arterioscleroticus et degenerativus					4	1	18	9	32	22	10	1048	818	43	27		
B 27 Alii morbi cordis					4		3	7	14	7	7	319	265	11	14		
B 28 Hypertensio arterialis + morb. cord. (incl. nephroscl.)													50	71	1	3	
B 29 Hypertensio arterialis (incl. nephrosclerosis)													13	24			
B 30 Influenza (incl. complicationes variae)													14	22			
B 31 Pneumonia (typi varii)					1			1	2	1	1	58	44	2	2		
B 32 Bronchitis					1		1		2	2		53	40		4		
B 33 Ulcus duodeni et ulcus ventriculi							1		1	1		47	19	3			
B 34 Appendicitis													15	11		2	
B 35 Hernia, ileus etc.													13	23			
B 36 Gastritis, enteritis, colitis (excl. neonatorum B 43)													3	15			
B 37 Cirrhosis hepatis						1			1		1	69	61	3	4		
B 38 Nephritis, nephrosis (excl. nephroscler. B 28, B 29)								1		1		15	17				
B 39 Hyperplasia prostatae								1		1		69		3			
B 40 Morbi et complicationes graviditatis, partus et puerp.													6				
B 41 Malformatio congenita	2					1			3		3	75	46		1		
B 42 Laesiones int. part. asph. neonat. atelect. pulm. neonat.	5	2							7	3	4	120	96	7	10		
B 43 Morbi infect. neonat. (incl. diarrhoea, gastroent.)																	
B 44 Alii morbi neonatorum													2	2			
B 45 Senilitas, causa mort. ignota, causa mort. male defin.								2	2		2	63	100	2	1		
B 46 Alii morbi (non nom. B 1—B 45 descript.)	1					3	1	6	11	2	9	248	298	8	11		
BE 47 Accidentia vehiculi motoris					1		1	1	3	2	1	86	35	1	2		
BE 48 Aliae accidentiae					2	1		1	4	2	2	162	133	8	3		
BE 49 Suicidium, laesio auto-inflicta					5				5	5		189	101		7		
BE 50 Homicidium, impetus, laesio in bello, execut. leg.												5	5				
Summa	8	2			28	25	38	47	148	70	78	4213	3817	160	152		

Tabel 7. Ugens (19/10—25/10) vejrforhold efter observationer ved Meteorologisk Institut.
Observations météorologiques.

	Lufttrykket ved havets overflade mm	Lufttemperatur				Døgnet nedbør mm	Fugtighedsgrad %	Antal solskinstimer
		Max. C°	Min. C°	Middel C°	Døgnet normal C°			
Søndag den 19.	760,8	7,4	3,6	5,8	7,3	2,1	97	2 1/2
Mandag — 20.	762,0	9,6	6,8	7,5	7,2	3,4	84	0
Tirsdag — 21.	769,8	7,4	3,7	6,4	7,0	0,0	92	1
Onsdag — 22.	771,8	9,5	3,3	7,8	6,9	0,3	97	3 3/4
Torsdag — 23.	770,5	13,4	5,1	11,1	6,6	0,0	89	6 1/4
Fredag — 24.	766,2	12,6	9,7	11,2	6,6	0,0	87	1
Lørdag — 25.	770,9	13,5	3,0	9,7	6,5	0,0	96	2

UGENTLIG OVERSIGT

over

fødsler, sygdomme og dødsfald

i

KØBENHAVN

Bulletin hebdomadaire de statistique démographique et médicale

de la ville de

Copenhague.

Offentliggjort af Københavns stadslægge ifølge kommunalbestyrelsens foranstaltning.

Nr. 44 - 1958

Fra søndag d. 26. oktbr. 1958 til lørdag d. 1. novbr. 1958 begge dage incl.

83. årgang

Middelfolketallet (population moyenne) for 1957: 742.811 personer.

Fødselshyppigheden (natalité) 13,0

Dødeligheden (mortalité) 11,0 } pr. 1000 indbyggere i 1957.

Ægteskabshyppigheden (nuptialité) 9,6

Børnedødeligheden (mortalité infantile) 25,6 pr. 1000 levendefødte i 1957.

Tab. 1. Ugens fødsler og dødsfald m. m. *Naissances, décès etc. de la semaine.*

	Levendefødte <i>Nés vivants.</i>			Dødfødte <i>Morts-nés</i>			Dødsfald efter alder (dødfødte ikke medregnede). <i>Décès (Morts-nés excl.)</i>										Deraf døde i institutioner <i>Décès dans institut.</i>	Døde hjemmehør. <i>Décès domiciliés</i>	
	i ægteskab <i>légit.</i>	udenf. ægteskab <i>illég.</i>	Ialt <i>total</i>	i ægteskab <i>légit.</i>	udenf. ægteskab <i>illég.</i>	Ialt <i>total</i>	0-1 år		1-4 år	5-14 år	15-44 år	45-64 år	65-79 år	80- år	Ialt	i København <i>à Copenhague</i>		uden for København <i>hors de Copenh.</i>	
							i ægteskab <i>légit.</i>	uf. ægteskab <i>illég.</i>											
Mandk. <i>Masc...</i>	84	21	105	1	—	1	—	1	1	1	1	31	22	9	66	51	60	6	
Kvindek. <i>Fém...</i>	80	23	103	1	—	1	2	1	—	—	3	12	26	16	61	47	56	5	
Ialt <i>Total</i>	164	44	208	2	—	2	2	2	1	4	43	48	25	127	98	116	11		

Ægteskaber *Mariages*: 116.

Tab. 2. Fødsler, dødsfald m. m. *Naissance, décès etc. (Chiffres provisoires) 1956, 1957 og 1958*

Foreløbig opgørelse	Ægteskaber <i>Mariages</i>	Lev-fødte <i>Nés vivants</i>		Dødfødte <i>Mort-nés</i>	Dødsfald <i>Décès (mort-nés excl.)</i>				Døde af <i>Décès par</i>							
		Ialt <i>Total</i>	udenf. ægteskab <i>illégitimes</i>		Ialt <i>Total</i>	0-1 år		1-4 år	Lunge-tuberk. <i>Tuberc. pulmon.</i> B 1	Kræft <i>Maladies cancéreuses</i> B 18	Epidem. sygd. <i>Maladies epidém.</i> B3-17, B30	Hjertesyg. <i>Maladies cœur</i> B25-28	Ulykkes-tilfælde <i>Accident.</i> BE47, BE48	Selvmord <i>Suicid.</i> BE49	Øvrige <i>Autres</i> B2,19-24, 29, 31-46, 50	
						i ægteskab <i>légit.</i>	uf. ægteskab <i>illégit.</i>									
Året 1956....	6740	10862	1744	215	7659	312	65	42	83	1940	56	2447	401	267	2465	
1956 oktober .	493	846	148	22	678	29	6	2	5	170	3	240	40	16	204	
— november	558	859	153	18 ¹⁾	646	24	13	4	10	169	—	215	36	18	198	
— december	595	900	149	13	681	22	3	2	5	165	7	222	41	24	217	
Året 1957....	6619	10714	1724	199	8030	276	62	57	70	2002	81	2637	416	290	2534	
1957 januar ..	388	923	144	27	717	28	5	6	8	180	4	249	41	24	211	
— februar .	464	862	145	23	618	22	7	7	7	148	7	212	29	25	190	
— marts ...	626	953	160	16	728	32	1	8	9	163	7	243	41	26	239	
— april	686	887	120	11	717	20	3	5	5	167	3	270	29	29	214	
— maj.....	544	984	163	15	691	19	5	4	6	165	4	243	31	37	205	
— juni.....	704	933	158	20	627	28	6	2	3	177	5	196	27	19	200	
— juli.....	562	869	141	16	580	16	8	3	4	162	3	168	29	24	190	
— august ..	678	832	121	16	560	17	4	6	5	148	1	139	62	25	180	
— septbr. .	460	911	148	21	634	18	3	3	6	183	3	194	35	19	194	
— oktober .	475	843	142	9	679	20	5	4	4	181	10	224	27	24	209	
— november	508	833	139	12	728	25	10	5	8	170	15	250	36	15	234	
— december	524	884	143	13	751	31	5	4	5	158	19	249	29	23	268	
1958 januar ..	354	981	157	22	827	21	7	6	7	168	6	310	31	33	272	
— februar .	382	864	126	19	663	28	5	8	10	134	5	233	32	22	227	
— marts ...	498	1029 ²⁾	168	16	729	22	1	5	7	158	3	259	34	23	246	
— april	626	1105	173	22	700	25	8	1	9	160	3	236	30	23	239	
— maj.....	611	1100	202	13	685	26	3	3	8	160	2	244	32	28	211	
— juni.....	547	1067	146	17	641	27	3	8	6	165	4	215	39	19	193	
— juli.....	593	1011	160	21	618	26	2	—	8	162	2	173	32	32	209	
— august ..	503	975	136	16	593	16	6	2	10	158	1	181	37	23	183	
— septbr. .	528	944	156	10	580	18	3	5	2	157	5	193	25	19	179	

¹⁾ Yderligere er et dødfødt barn af ubestemmeligt køn registreret
²⁾ Stigningen i antallet af fødte skyldes en omlægning, der fandt sted i løbet af marts 1958 af størsteparten af de kommunale fødepladser, der hidtil var beliggende i Frederiksberg kommune, til fødeafdelinger i Københavns kommune.

Tabel 5. Oversigt over sygelighed af de vigtigste nyanmeldte epidemiske sygdomme i København Nr. 44—1958
 Morbidité par les maladies épidémiques principales. (Chiffres provisoires).

Foreløbig opgørelse	Febris typh.	Febris parat.	Menigitis cerebrosp. epidem.	Polio-myelitis ant. acuta	Scarlatina	Morbilli	Rubeolae	Variellae	Pertussis	Parotitis epid.	Influenza	Angina tons.	Tracheo-bronch.	Pneumonia (21+22)	Gastro-enteritis	Hepatitis epid. ac.
1957																
16/6 — 22/6	—	—	—	—	5	73	21	46	86	53	171	312	53	37	98	6
23/6 — 29/6	—	—	—	—	5	35	19	20	56	27	127	318	41	52	67	4
30/6 — 6/7	—	—	—	—	—	40	19	18	49	11	113	361	44	35	68	4
7/7 — 13/7	—	—	—	—	3	22	13	18	33	23	87	294	31	38	60	5
14/7 — 20/7	—	—	—	—	1	27	12	17	35	27	113	276	36	28	64	10
21/7 — 27/7	—	—	2	—	4	34	12	7	54	15	146	257	27	24	76	9
28/7 — 5/8	2	—	—	—	2	32	10	12	50	24	127	315	30	32	52	9
4/8 — 10/8	—	—	—	—	2	29	6	25	51	19	126	387	35	34	87	4
11/8 — 17/8	1	—	—	—	3	23	11	19	34	24	222	380	34	37	83	12
18/8 — 24/8	—	—	—	—	6	18	12	20	46	24	260	459	54	49	90	10
25/8 — 31/8	—	1	—	—	2	23	12	11	45	23	342	489	65	42	79	9
1/9 — 7/9	—	—	—	—	6	12	21	18	51	21	452	524	93	62	111	10
8/9 — 14/9	—	—	—	—	6	17	12	17	42	26	588	523	117	59	111	11
15/9 — 21/9	—	—	—	—	11	25	29	17	49	23	710	538	126	73	87	15
22/9 — 28/9	—	—	—	—	12	28	27	15	52	29	1008	537	145	81	101	12
29/9 — 5/10	—	—	—	—	8	35	15	28	39	36	1668	588	142	97	116	8
6/10 — 12/10	—	—	—	—	7	24	24	19	45	37	4133	482	127	102	103	11
13/10 — 19/10	—	—	1	—	7	42	12	37	44	38	7045	474	149	148	65	6
20/10 — 26/10	—	—	—	—	8	44	14	27	41	39	7738	444	186	191	90	13
27/10 — 2/11	—	—	—	—	13	56	18	33	43	32	8369	479	166	201	71	10
3/11 — 9/11	—	—	1	—	11	59	10	15	33	19	7266	468	154	218	60	6
10/11 — 16/11	—	—	—	—	12	57	17	16	34	41	5027	420	155	194	76	3
17/11 — 23/11	—	—	—	—	9	51	8	13	33	30	4047	459	142	185	48	9
24/11 — 30/11	—	—	—	—	9	51	9	17	30	23	2990	423	174	163	40	8
1/12 — 7/12	—	—	—	—	15	89	15	21	35	32	2421	459	143	159	58	9
8/12 — 14/12	—	—	—	—	6	74	8	18	42	20	1634	530	136	144	51	8
15/12 — 21/12	—	—	—	—	11	76	9	19	37	18	1344	406	108	127	43	10
22/12 — 28/12	—	—	—	—	2	68	10	27	18	16	1117	323	123	114	64	3
1958																
29/12 — 4/1	—	—	2	—	1	138	7	24	34	33	1143	416	179	158	78	11
5/1 — 11/1	—	—	—	—	6	137	18	25	28	39	1323	508	214	184	80	6
12/1 — 18/1	—	—	—	—	5	135	18	30	33	36	1406	538	199	152	97	16
19/1 — 25/1	—	—	1	—	5	156	26	37	31	42	1144	514	181	155	104	6
26/1 — 1/2	—	—	—	—	13	172	23	36	27	59	970	490	175	152	144	9
2/2 — 8/2	—	—	—	—	5	195	13	38	19	39	974	496	175	155	140	14
9/2 — 15/2	—	—	—	—	11	205	14	63	29	63	944	486	175	115	146	6
16/2 — 22/2	—	—	—	—	7	207	20	67	39	45	980	451	173	141	139	21
23/2 — 1/3	—	—	1	—	6	219	28	45	35	68	904	566	171	154	201	6
2/3 — 8/3	—	—	—	—	7	228	11	63	31	53	825	491	183	111	129	10
9/3 — 15/3	—	—	—	—	6	252	29	63	27	71	797	506	166	146	169	7
16/3 — 22/3	—	—	—	—	5	236	17	58	26	43	715	512	177	130	131	7
23/3 — 29/3	—	—	1	—	7	252	22	43	31	58	688	513	162	112	120	8
30/3 — 5/4	—	—	—	—	6	153	14	30	16	25	371	309	88	70	56	8
6/4 — 12/4	—	—	—	—	2	217	23	44	25	46	559	407	153	131	111	10
13/4 — 19/4	—	—	—	—	11	213	15	51	27	59	532	434	164	101	104	9
20/4 — 26/4	—	—	—	—	13	218	21	71	33	55	518	420	90	97	121	7
27/4 — 3/5	—	—	—	—	5	158	15	43	23	49	372	368	91	85	54	7
4/5 — 10/5	—	—	—	—	3	200	15	50	26	33	373	457	97	77	81	5
11/5 — 17/5	1	—	1	—	13	147	30	46	22	38	341	424	78	73	59	3
18/5 — 24/5	—	—	2	—	3	136	17	38	15	29	279	344	83	72	55	6
25/5 — 31/5	—	—	1	—	4	140	20	50	17	28	238	391	61	83	51	6
1/6 — 7/6	—	—	—	—	3	108	14	44	10	21	218	369	70	64	52	6
8/6 — 14/6	—	—	1	—	4	124	10	60	24	31	220	400	82	57	67	5
15/6 — 21/6	—	—	2	—	2	87	22	30	11	20	206	330	70	65	68	7
22/6 — 28/6	—	—	—	—	4	71	11	37	3	16	194	368	81	49	50	13
29/6 — 5/7	—	—	—	1	4	54	12	20	14	16	116	281	48	59	60	5
6/7 — 12/7	—	—	—	—	1	42	13	39	11	7	96	270	38	24	62	4
13/7 — 19/7	—	—	—	1	3	26	5	17	5	7	89	246	22	28	49	5
20/7 — 26/7	—	—	—	1	1	20	5	12	7	9	121	293	50	41	73	6
27/7 — 2/8	—	—	—	1	2	23	16	8	4	4	116	303	44	39	95	5
3/8 — 9/8	—	—	—	2	3	8	10	8	3	7	140	367	52	55	85	6
10/8 — 16/8	—	—	1	—	3	9	12	23	9	8	195	416	54	62	106	6
17/8 — 23/8	—	—	1	1	2	4	12	18	25	5	277	479	104	80	101	3
24/8 — 30/8	—	—	—	2	9	6	7	20	14	7	341	568	99	104	108	8
31/8 — 6/9	—	—	—	—	8	12	11	9	12	7	339	573	107	66	103	2
7/9 — 13/9	—	—	—	—	6	5	5	7	15	9	389	505	85	92	84	1
14/9 — 20/9	—	—	—	2	6	1	4	15	16	13	372	538	93	86	95	2
21/9 — 27/9	—	—	—	1	18	6	7	25	32	11	382	496	96	74	78	6
28/9 — 4/10	—	—	—	1	10	5	10	25	28	12	406	533	123	80	83	9
5/10 — 11/10	—	—	1	—	10	9	15	19	34	8	498	606	139	103	85	3
12/10 — 18/10	—	—	—	—	14	13	13	23	40	9	557	655	144	94	77	8
19/10 — 25/10	—	—	—	—	7	7	17	27	33	9	537	523	159	116	70	8
26/10 — 1/11	—	—	—	—	11	16	9	36	40	5	515	598	186	137	72	13
	Febris typh.	Febris parat.	Menigitis cerebrosp. epidem.	Polio-myelitis ant. acuta	Scarlatina	Morbilli	Rubeolae	Variellae	Pertussis	Parotitis epid.	Influenza	Angina tons.	Tracheo-bronch.	Pneumonia (21+22)	Gastro-enteritis	Hepatitis epid. ac.

Tab. 6. Ugens (²⁶/₁₀—¹/₁₁) dødsfald fordelt på dødsårsager og aldersklasser.

Dødsårsag (International statistical classification of diseases, injuries, and causes of death. Abbreviated list of 50 causes for tabulation of mortality. 1948.)	Alder								Ialt	mænd	kvinder	Året 1957 (foreløbige tal)		Den tilsvarende uge i			
	Under 1 år		1-4 år	5-14 år	15-64 år		65 år og derover					mænd	kvinder	mænd	kvinder	1956	1957
	i ægteskab	uden for ægteskab			mænd	kvinder	mænd	kvinder									
B 1 Tuberculosis systemae respiratoriae	—	—	—	—	1	1	1	—	3	2	1	42	28	—	2		
B 2 Tuberculosis aliorum organorum	—	—	—	—	—	—	—	—	—	—	—	5	3	1	—		
B 3 Syphilis	—	—	—	—	—	—	—	—	—	—	—	14	9	—	1		
B 4 Febris typhoidea (excl. febris paratyphoidea B 17 a)	—	—	—	—	—	—	—	—	—	—	—	—	—	—	—		
B 6 Dysenteria (incl. »paradysenteria«)	—	—	—	—	—	—	—	—	—	—	—	—	—	—	—		
B 7 Scarlatina et tonsillitis acuta (streptococcus)	—	—	—	—	—	—	—	—	—	—	—	—	—	—	—		
B 8 Diphtheria	—	—	—	—	—	—	—	—	—	—	—	3	2	—	—		
B 9 Pertussis	—	—	—	—	—	—	—	—	—	—	—	—	—	—	—		
B 10 Meningitis purulenta (meningococcus) et infect. mening.	—	—	—	—	—	—	—	—	—	—	—	—	2	—	—		
B 12 Poliomyelitis anterior acuta	—	—	—	—	—	—	—	—	—	—	—	—	1	—	—		
B 14 Morbilli	—	—	—	—	—	—	—	—	—	—	—	—	—	—	—		
B 16 Malaria	—	—	—	—	—	—	—	—	—	—	—	—	—	—	—		
B 17 a Febris paratyphoidea	—	—	—	—	—	—	—	—	—	—	—	6	8	—	1		
B 17 Alii morbi infectiosi et parasitici	—	—	—	—	—	—	—	—	—	—	—	1010	992	38	38		
B 18 Neoplasma malignum	—	—	—	1	11	8	10	11	40	21	19	50	38	3	3		
B 19 Neoplasma benignum et neoplasma (typus incertus)	—	—	—	—	—	—	—	—	1	1	—	25	41	—	1		
B 20 Diabetes mellitus	—	—	—	—	—	—	—	—	—	—	—	11	17	—	1		
B 21 Anaemia (typi varii)	—	—	—	—	—	—	—	—	—	—	—	278	371	11	14		
B 22 Laesiones vascul. syst. cerebrospin. (incl. apopl. cer.)	—	—	—	—	—	—	—	—	—	—	—	13	6	—	—		
B 23 Meningitis non meningococcica	—	—	—	—	—	—	—	—	—	—	—	1	—	—	—		
B 24 Febris rheumatica (incl. morbus cordis rheum. acutus)	—	—	—	—	—	—	—	—	—	—	—	19	47	—	3		
B 25 Morbus cordis rheumaticus chronicus	—	—	—	—	—	—	—	—	—	—	—	—	—	—	—		
B 26 Morbus cordis arterioscleroticus et degenerativus	—	—	—	—	10	—	6	10	26	16	10	1048	818	25	43		
B 27 Alii morbi cordis	—	—	—	—	—	—	—	—	2	2	—	319	265	9	5		
B 28 Hypertensio arterialis + morb. cord. (incl. nephroscl.)	—	—	—	—	—	—	—	—	—	—	—	50	71	2	2		
B 29 Hypertensio arterialis (incl. nephrosclerosis)	—	—	—	—	—	—	—	—	1	—	1	13	24	—	—		
B 30 Influenza (incl. complicationes variae)	—	—	—	—	—	—	—	—	—	—	—	14	22	—	4		
B 31 Pneumonia (typi varii)	—	—	—	—	—	—	—	—	—	—	—	58	44	2	—		
B 32 Bronchitis	—	—	—	—	—	—	—	—	1	1	—	53	40	—	7		
B 33 Ulcus duodeni et ulcus ventriculi	—	—	—	—	—	—	—	—	2	—	2	47	19	2	—		
B 34 Appendicitis	—	—	—	—	—	—	—	—	—	—	—	15	11	—	—		
B 35 Hernia, ileus etc.	—	—	—	—	—	—	—	—	1	1	—	13	23	1	2		
B 36 Gastritis, enteritis, colitis (excl. neonatorum B 43)	—	—	—	—	—	—	—	—	—	—	—	3	15	—	—		
B 37 Cirrhosis hepatis	—	—	—	—	—	—	—	—	—	—	—	69	61	1	5		
B 38 Nephritis, nephrosis (excl. nephroscler. B 28, B 29)	—	—	—	—	—	—	—	—	—	—	—	15	17	1	—		
B 39 Hyperplasia prostatae	—	—	—	—	—	—	—	—	—	—	—	69	—	5	—		
B 40 Morbi et complicationes graviditatis, partus et puerp.	—	—	—	—	—	—	—	—	—	—	—	6	—	—	—		
B 41 Malformatio congenita	1	—	1	—	—	—	—	—	3	—	3	75	46	2	6		
B 42 Laesiones int. part. asph. neonat. atelect. pulm. neonat.	1	2	—	—	—	—	—	—	3	1	2	120	96	4	1		
B 43 Morbi infect. neonat. (incl. diarrhoea, gastroent.)	—	—	—	—	—	—	—	—	—	—	—	—	—	—	—		
B 44 Alii morbi neonatorum	—	—	—	—	—	—	—	—	—	—	—	2	2	—	—		
B 45 Senilitas, causa mort. ignota, causa mort. male defin.	—	—	—	—	—	—	—	—	3	—	3	63	100	—	4		
B 46 Alii morbi (non nom. B 1—B 45 descript.)	—	—	—	—	1	1	3	5	10	4	6	248	298	6	10		
BE 47 Accidentia vehiculi motoris	—	—	—	—	—	—	—	—	2	2	—	86	35	2	1		
BE 48 Aliae accidentiae	—	—	—	1	—	—	—	—	—	—	—	162	133	3	5		
BE 49 Suicidium, laesio auto-inflicta	—	—	—	—	—	—	—	—	—	—	—	189	101	2	4		
BE 50 Homicidium, impetus, laesio in bello, execut. leg.	—	—	—	—	—	—	—	—	—	—	—	5	5	—	—		
Summa	2	2	2	1	32	15	31	42	127	66	61	4213	3817	120	163		

Tabel 7. Ugens (²⁶/₁₀—¹/₁₁) vejrforhold efter observationer ved Meteorologisk Institut.
Observations météorologiques.

	Lufttrykket ved havets overflade mm	Lufttemperatur				Døgnetts nedbør mm	Fugtighedsgrad %	Antal solskins-timer
		Max. C°	Min. C°	Middel C°	Døgnetts normal C°			
Søndag den 26.	769,2	11,2	3,0	7,4	6,3	0,0	89	7 1/4
Mandag — 27.	766,6	10,6	7,8	9,8	6,2	0,1	96	0
Tirsdag — 28.	767,9	10,7	8,5	9,4	6,1	0,0	90	0
Onsdag — 29.	765,8	12,0	6,6	9,0	5,9	0,0	93	1/8
Torsdag — 30.	758,7	10,4	6,3	8,2	5,8	0,0	95	1/2
Fredag — 31.	759,4	8,8	7,2	7,9	5,6	4,5	97	0
Lørdag — 1.	761,0	7,5	6,7	7,2	5,5	12,1	96	0

UGENTLIG OVERSIGT

over

fødsler, sygdomme og dødsfald

i

KØBENHAVN

Bulletin hebdomadaire de statistique démographique et médicale

de la ville de

Copenhague.

Offentliggjort af Københavns stadslæge ifølge kommunalbestyrelsens foranstaltning.

Nr. 45 - 1958

Fra søndag d. 2. novbr. 1958 til lørdag d. 8. novbr. 1958 begge dage incl.

83. årgang

Middelfolketallet (population moyenne) for 1957: 742.811 personer.

Fødselshyppigheden (natalité) 13,0

Dødeligheden (mortalité) 11,0 } pr. 1000 indbyggere i 1957.

Ægteskabshyppigheden (nuptialité) 9,6

Børnedødeligheden (mortalité infantile) 25,6 pr. 1000 levendefødte i 1957.

Tab. 1. Ugens fødsler og dødsfald m. m. *Naissances, décès etc. de la semaine.*

	Levendefødte <i>Nés vivants.</i>			Dødfødte <i>Morts-nés</i>			Dødsfald efter alder (dødfødte ikke medregnede). <i>Décès (Morts-nés excl.)</i>										Deraf døde i institutioner <i>Décès dans institut.</i>	Døde hjemmehør. <i>Décès domiciliés</i>	
	i ægte- skab <i>légit.</i>	udenf. ægte- skab <i>illég.</i>	Ialt <i>total</i>	i ægte- skab <i>légit.</i>	udenf. ægte- skab <i>illég.</i>	Ialt <i>total</i>	0-1 år		1-4 år	5-14 år	15-44 år	45-64 år	65-79 år	80- år	Ialt	i Køben- havn <i>à Copen- hague</i>		uden for Københ. <i>hors de Copenh.</i>	
							i ægte- skab <i>légit.</i>	uf. ægte- teskab <i>illég.</i>											
Mandk. <i>Masc...</i>	101	17	118	—	—	—	2	—	—	—	5	18	35	10	70	57	63	7	
Kvindek. <i>Fém..</i>	100	13	113	1	—	1	4	3	1	2	3	13	30	19	75	62	62	13	
Ialt <i>Total</i>	201	30	231	1	—	1	6	3	1	2	8	31	65	29	145	119	125	20	

Ægteskaber *Mariages*: 124.

Tab. 2. Fødsler, dødsfald m. m. *Naissance, décès etc. (Chiffres provisoires) 1956, 1957 og 1958*

Foreløbig opgørelse	Ægte- ska- ber <i>Mari- ages</i>	Lev. fødte <i>Nés vivants</i>		Død- fødte <i>Mort- nés</i>	Dødsfald <i>Décès (mort-nés excl.)</i>				Døde af <i>Décès par</i>							
		Ialt <i>Total</i>	udenf. ægte- skab <i>illégi- times</i>		Ialt <i>Total</i>	0-1 år			Lunge- tuberk. <i>Tuberc. pulmon. B 1</i>	Kræft <i>Maladies cancé- reuses B 18</i>	Epidem- sygd. <i>Maladies épidém. B3-17, B30</i>	Hjerte- sygd. <i>Maladies coeur B25-28</i>	Ulykkes- tilfælde <i>Accident. BE47, BE48</i>	Selvmord <i>Suicid. BE49</i>	Øvrige <i>Autres B2,19-24, 29, 31-46, 50</i>	
						i ægte- skab <i>légit</i>	uf. ægte- teskab <i>illégit.</i>	1-4 år								
Året 1956....	6740	10862	1744	215	7659	312	65	42	83	1940	56	2447	401	267	2465	
1956 november	558	859	153	18 ¹⁾	646	24	13	4	10	169	—	215	36	18	198	
— december	595	900	149	13	681	22	3	2	5	165	7	222	41	24	217	
Året 1957. . .	6619	10714	1724	199	8030	276	62	57	70	2002	81	2637	416	290	2534	
1957 januar . .	388	923	144	27	717	28	5	6	8	180	4	249	41	24	211	
— februar . .	464	862	145	23	618	22	7	7	7	148	7	212	29	25	190	
— marts . . .	626	953	160	16	728	32	1	8	9	163	7	243	41	26	239	
— april	686	887	120	11	717	20	3	5	5	167	3	270	29	29	214	
— maj	544	984	163	15	691	19	5	4	6	165	4	243	31	37	205	
— juni	704	933	158	20	627	28	6	2	3	177	5	196	27	19	200	
— juli	562	869	141	16	580	16	8	3	4	162	3	168	29	24	190	
— august . .	678	832	121	16	560	17	4	6	5	148	1	139	62	25	180	
— septbr. . .	460	911	148	21	634	18	3	3	6	183	3	194	35	19	194	
— oktober .	475	843	142	9	679	20	5	4	4	181	10	224	27	24	209	
— november	508	833	139	12	728	25	10	5	8	170	15	250	36	15	234	
— december	524	884	143	13	751	31	5	4	5	158	19	249	29	23	268	
1958 januar . .	354	981	157	22	827	21	7	6	7	168	6	310	31	33	272	
— februar . .	382	864	126	19	663	28	5	8	10	134	5	233	32	22	227	
— marts . . .	498	1029 ²⁾	168	16	729	22	1	5	7	158	3	259	34	23	246	
— april	626	1105	173	22	700	25	8	1	9	160	3	236	30	23	239	
— maj	611	1100	202	13	685	26	3	3	8	160	2	244	32	28	211	
— juni	547	1067	146	17	641	27	3	8	6	165	4	215	39	19	193	
— juli	593	1011	160	21	618	26	2	—	8	162	2	173	32	32	209	
— august . .	503	975	136	16	593	16	6	2	10	158	1	181	37	23	183	
— septbr. . .	528	944	156	10	580	18	3	5	2	157	5	193	25	19	179	
— oktober .	504	943	156	19	623	28	8	2	6	168	8	182	31	29	199	

¹⁾ Yderligere er et dødfødt barn af ubestemmeligt køn registreret

²⁾ Stigningen i antallet af fødte skyldes en omlægning, der fandt sted i løbet af marts 1958 af størsteparten af de kommunale fødepladser, der hidtil var beliggende i Frederiksberg kommune, til fødeafdelinger i Københavns kommune.

Tabel 5. Oversigt over sygelighed af de vigtigste nyanmeldte epidemiske sygdomme i København Nr. 45—1958
 Morbidité par les maladies épidémiques principales. (Chiffres provisoires).

Foreløbig opgørelse	Febris typh.	Febris parat.	Menin- gitis cerebro- spin. epidem.	Polio- myeli- tis ant. acuta	Scarla- tina	Mor- billi	Rubeo- lae	Vari- cellae	Pertus- sis	Paro- titis epid.	Influ- enza	Angina tons.	Tra- cheo- bronch.	Pneu- monia (21+22)	Gastro- ente- ritis	Hepa- titis epid. ac.
1957																
28/6—29/6	—	—	—	—	5	35	19	20	56	27	127	318	41	52	67	4
30/6—6/7	—	—	—	—	—	40	19	18	49	11	113	361	44	35	68	4
7/7—13/7	—	—	—	—	3	22	13	18	33	23	87	294	31	38	60	5
14/7—20/7	—	—	—	—	1	27	12	17	35	27	113	276	36	28	64	10
21/7—27/7	—	—	2	—	4	34	12	7	54	15	146	257	27	24	76	9
28/7—3/8	2	—	—	—	2	32	10	12	50	24	127	315	30	32	52	9
4/8—10/8	—	—	—	—	2	29	6	25	51	19	126	387	35	34	87	4
11/8—17/8	1	—	—	—	3	23	11	19	34	24	222	380	34	37	83	12
18/8—24/8	—	—	—	—	6	18	12	20	46	24	260	459	54	49	90	10
25/8—31/8	—	1	—	—	2	23	12	11	45	23	342	489	65	42	79	9
1/9—7/9	—	—	—	—	6	12	21	18	51	21	452	524	93	62	111	10
8/9—14/9	—	—	—	—	6	17	12	17	42	26	588	523	117	59	111	11
15/9—21/9	—	—	—	—	11	25	29	17	49	23	710	538	126	73	87	15
22/9—28/9	—	—	—	—	12	28	27	15	52	29	1008	537	145	81	101	12
29/9—5/10	—	—	—	—	8	35	15	28	39	36	1668	588	142	97	116	8
6/10—12/10	—	—	—	—	7	24	24	19	45	37	4133	482	127	102	103	11
13/10—19/10	—	—	1	—	7	42	12	37	44	38	7045	474	149	148	65	6
20/10—26/10	—	—	—	—	8	44	14	27	41	39	7738	444	186	191	90	13
27/10—2/11	—	—	—	—	13	56	18	33	43	32	8369	479	166	201	71	10
3/11—9/11	—	—	1	—	11	59	10	15	33	19	7266	468	154	218	60	6
10/11—16/11	—	—	—	—	12	57	17	16	34	41	5027	420	155	194	76	3
17/11—23/11	—	—	—	—	9	51	8	13	33	30	4047	459	142	185	48	9
24/11—30/11	—	—	—	—	9	51	9	17	30	23	2990	423	174	163	40	8
1/12—7/12	—	—	—	—	15	89	15	21	35	32	2421	459	143	159	58	9
8/12—14/12	—	—	—	—	6	74	8	18	42	20	1634	530	136	144	51	8
15/12—21/12	—	—	—	—	11	76	9	19	37	18	1344	406	108	127	43	10
22/12—28/12	—	—	—	—	2	68	10	27	18	16	1117	323	123	114	64	3
1958																
29/12—4/1	—	—	2	—	1	138	7	24	34	33	1143	416	179	158	78	11
5/1—11/1	—	—	—	—	6	137	18	25	28	39	1323	508	214	184	80	6
12/1—18/1	—	—	—	—	5	135	18	30	33	36	1406	538	199	152	97	16
19/1—25/1	—	—	1	—	5	156	26	37	31	42	1144	514	181	155	104	6
26/1—1/2	—	—	—	—	13	172	23	36	27	59	970	490	175	152	144	9
2/2—8/2	—	—	—	—	5	195	13	38	19	39	974	496	175	155	140	14
9/2—15/2	—	—	—	—	11	205	14	63	29	63	944	486	175	115	146	6
16/2—22/2	—	—	—	—	7	207	20	67	39	45	980	451	173	141	139	21
23/2—1/3	—	—	1	—	6	219	28	45	35	68	904	566	171	154	201	6
2/3—8/3	—	—	—	—	7	228	11	63	31	53	825	491	183	111	129	10
9/3—15/3	—	—	—	—	6	252	29	63	27	71	797	506	166	146	169	7
16/3—22/3	—	—	—	—	5	236	17	58	26	43	715	512	177	130	131	7
23/3—29/3	—	—	1	—	7	252	22	43	31	58	688	513	162	112	120	8
30/3—5/4	—	—	—	—	6	153	14	30	16	25	371	309	88	70	56	8
6/4—12/4	—	—	—	—	2	217	23	44	25	46	559	407	153	131	111	10
13/4—19/4	—	—	—	—	11	213	15	51	27	59	532	434	164	101	104	9
20/4—26/4	—	—	—	—	13	218	21	71	33	55	518	420	90	97	121	7
27/4—3/5	—	—	1	—	5	158	15	43	23	49	372	368	91	85	54	7
4/5—10/5	—	—	—	—	3	200	15	50	26	33	373	457	97	77	81	5
11/5—17/5	1	—	1	—	13	147	30	46	22	38	341	424	78	73	59	3
18/5—24/5	—	—	2	—	3	136	17	38	15	29	279	344	83	72	55	6
25/5—31/5	—	—	1	—	4	140	20	50	17	28	238	391	61	83	51	6
1/6—7/6	—	—	—	—	3	108	14	44	10	21	218	369	70	64	52	6
8/6—14/6	—	—	1	—	4	124	10	60	24	31	220	400	82	57	67	5
15/6—21/6	—	—	2	—	2	87	22	30	11	20	206	330	70	65	68	7
22/6—28/6	—	—	—	—	4	71	11	37	3	16	194	368	81	49	50	13
29/6—5/7	—	—	—	1	4	54	12	20	14	16	116	281	48	59	60	5
6/7—12/7	—	—	—	—	1	42	13	39	11	7	96	270	38	24	62	4
13/7—19/7	—	—	—	1	3	26	5	17	5	7	89	246	22	28	49	5
20/7—26/7	—	—	—	1	1	20	5	12	7	9	121	293	50	41	73	6
27/7—2/8	—	—	—	1	2	23	16	8	4	4	116	303	44	39	95	5
3/8—9/8	—	—	—	2	3	8	10	8	3	7	140	367	52	55	85	6
10/8—16/8	—	—	1	—	3	9	12	23	9	8	195	416	54	62	106	6
17/8—23/8	—	—	1	1	2	4	12	18	25	5	277	479	104	80	101	3
24/8—30/8	—	—	—	2	9	6	7	20	14	7	341	568	99	104	108	8
31/8—6/9	—	—	—	—	8	12	11	9	12	7	339	573	107	66	103	2
7/9—13/9	—	—	—	2	6	5	5	7	15	9	389	505	85	92	84	1
14/9—20/9	—	—	—	2	6	1	4	15	16	13	372	538	93	86	95	2
21/9—27/9	—	—	—	1	18	6	7	25	32	11	382	496	96	74	78	6
28/9—4/10	—	—	—	1	10	5	10	25	28	12	406	533	123	80	83	9
5/10—11/10	—	—	1	—	10	9	15	19	34	8	498	606	139	103	85	3
12/10—18/10	—	—	—	—	14	13	13	23	40	9	557	655	144	94	77	8
19/10—25/10	—	—	—	1	7	7	17	27	33	9	537	523	159	116	70	8
26/10—1/11	—	—	—	—	11	16	9	36	40	5	515	598	186	137	72	13
2/11—8/11	—	—	1	—	8	13	16	23	37	10	508	549	178	111	77	8
	Febris typh.	Febris parat.	Menin- gitis cerebro- spin. epidem.	Polio- myeli- tis ant. acuta	Scarla- tina	Mor- billi	Rubeo- lae	Vari- cellae	Pertus- sis	Paro- titis epid.	Influ- enza	Angina tons.	Tra- cheo- bronch.	Pneu- monia (21+22)	Gastro- ente- ritis	Hepa- titis epid. ac.

Tab. 6. Ugens (²/₁₁—⁸/₁₁) dødsfald fordelt på dødsårsager og aldersklasser.

Dødsårsag <small>(International statistical classification of diseases, injuries, and causes of death. Abbreviated list of 50 causes for tabulation of mortality. 1948.)</small>	Alder								Ialt	mænd	kvinder	Året 1957 (foreløbige tal)		Den tilsvarende uge i		
	Under 1 år		1-4 år	5-14 år	15-64 år		65 år og derover					mænd	kvinder	1956	1957	
	i ægteskab	uden for ægteskab			mænd	kvinder	mænd	kvinder								
B 1 Tuberculosis systemae respiratoriae	—	—	—	—	—	1	—	—	1	—	—	42	28	2	1	
B 2 Tuberculosis aliorum organorum	—	—	—	—	—	—	—	—	—	—	—	5	3	—	—	
B 3 Syphilis	—	—	—	—	—	—	—	—	—	—	—	14	9	—	—	
B 4 Febris typhoidea (excl. febris paratyphoidea B 17 a)	—	—	—	—	—	—	—	—	—	—	—	—	—	—	—	
B 6 Dysenteria (incl. »paradysenteria«)	—	—	—	—	—	—	—	—	—	—	—	—	—	—	—	
B 7 Scarlatina et tonsillitis acuta (streptococcus)	—	—	—	—	—	—	—	—	—	—	—	—	—	—	—	
B 8 Diphtheria	—	—	—	—	—	—	—	—	—	—	—	3	2	—	—	
B 9 Pertussis	—	—	—	—	—	—	—	—	—	—	—	—	—	—	—	
B 10 Meningitis purulenta (meningococcus) et infect. mening.	—	—	—	—	—	—	—	—	—	—	—	—	2	—	—	
B 12 Poliomyelitis anterior acuta	—	—	—	—	—	—	—	—	—	—	—	—	1	—	—	
B 14 Morbilli	—	—	—	—	—	—	—	—	—	—	—	—	—	—	—	
B 16 Malaria	—	—	—	—	—	—	—	—	—	—	—	—	—	—	—	
B 17 a Febris paratyphoidea	—	—	—	—	—	—	—	—	—	—	—	6	8	—	—	
B 17 Alii morbi infectiosi et parasitici	—	—	—	1	8	6	12	6	33	20	13	1010	992	44	44	
B 18 Neoplasma malignum	—	—	—	—	—	—	—	—	—	—	—	50	38	2	1	
B 19 Neoplasma benignum et neoplasma (typus incertus)	—	—	—	—	—	1	1	—	2	1	1	25	41	—	—	
B 20 Diabetes mellitus	—	—	—	—	—	—	—	—	—	—	—	11	17	—	—	
B 21 Anaemia (typi varii)	—	—	—	—	—	1	1	8	5	15	9	278	371	13	14	
B 22 Laesiones vascul. syst. cerebrospin. (incl. apopl. cer.)	—	—	—	—	—	—	—	—	—	—	—	13	6	—	—	
B 23 Meningitis non meningococcica	—	—	—	—	—	—	—	—	—	—	—	1	—	—	1	
B 24 Febris rheumatica (incl. morbus cordis rheum. acutus)	—	—	—	—	—	—	—	—	1	1	—	19	47	3	2	
B 25 Morbus cordis rheumaticus chronicus	—	—	—	—	—	—	—	—	—	—	—	—	—	—	—	
B 26 Morbus cordis arterioscleroticus et degenerativus	—	—	—	—	—	5	3	12	24	44	17	27	1048	818	37	54
B 27 Alii morbi cordis	—	—	—	—	—	—	—	5	2	7	5	319	265	15	14	
B 28 Hypertensio arterialis + morb. cord. (incl. nephroscl.)	—	—	—	—	—	—	—	—	1	1	—	50	71	—	3	
B 29 Hypertensio arterialis (incl. nephrosclerosis)	—	—	—	—	—	—	—	—	—	—	—	13	24	—	1	
B 30 Influenza (incl. complicationes variae)	—	—	—	—	—	—	—	—	—	—	—	14	22	—	1	
B 31 Pneumonia (typi varii)	—	—	—	—	—	—	—	—	—	—	—	58	44	4	1	
B 32 Bronchitis	—	—	—	—	—	1	—	2	2	5	3	53	40	4	1	
B 33 Ulcus duodeni et ulcus ventriculi	—	—	—	—	—	—	—	—	—	—	—	47	19	1	5	
B 34 Appendicitis	—	—	—	—	—	—	—	—	—	—	—	15	11	—	—	
B 35 Hernia, ileus etc.	—	—	—	—	—	—	—	—	1	1	—	13	23	1	2	
B 36 Gastritis, enteritis, colitis (excl. neonatorum B 43)	—	—	—	—	—	—	—	—	—	—	—	3	15	—	1	
B 37 Cirrhosis hepatis	—	—	—	—	—	—	—	—	1	1	—	69	61	1	3	
B 38 Nephritis, nephrosis (excl. nephroscler. B 28, B 29)	—	—	—	—	—	—	—	—	—	—	—	15	17	2	—	
B 39 Hyperplasia prostatae	—	—	—	—	—	—	—	—	1	1	—	69	—	5	—	
B 40 Morbi et complicationes graviditatis, partus et puerp.	—	—	—	—	—	—	—	—	—	—	—	6	—	—	—	
B 41 Malformatio congenita	3	—	1	—	—	—	—	—	4	—	—	75	46	—	4	
B 42 Laesiones int. part. asph. neonat. atelect. pulm. neonat.	2	3	—	—	—	—	—	—	5	1	4	120	96	6	8	
B 43 Morbi infect. neonat. (incl. diarrhoea, gastroent.)	—	—	—	—	—	—	—	—	—	—	—	—	—	—	—	
B 44 Alii morbi neonatorum	—	—	—	—	—	—	—	—	—	—	—	2	2	—	—	
B 45 Senilitas, causa mort. ignota, causa mort. male defin.	1	—	—	—	—	—	—	—	1	1	—	63	100	—	2	
B 46 Alii morbi (non nom. B 1—B 45 descript.)	—	—	—	1	4	1	3	4	13	7	6	248	298	3	13	
BE 47 Accidentia vehiculi motoris	—	—	—	—	—	2	3	1	1	7	3	86	35	8	8	
BE 48 Aliae accidentiae	—	—	—	—	—	—	1	—	1	2	—	2	162	133	2	3
BE 49 Suicidium, laesio auto-inflicta	—	—	—	—	—	—	—	—	—	—	—	189	101	5	3	
BE 50 Homicidium, impetus, laesio in bello, execut. leg.	—	—	—	—	—	—	—	—	—	—	—	5	5	—	—	
Summa	6	3	1	2	23	16	45	49	145	70	75	4213	3817	158	190	

Tabel 7. Ugens (²/₁₁—⁸/₁₁) vejrforhold efter observationer ved Meteorologisk Institut.
Observations météorologiques.

	Lufttrykket ved havets overflade mm	Lufttemperatur				Døgnet nedbør mm	Fugtighedsgrad %	Antal solskins-timer
		Max. C°	Min. C°	Middel C°	Døgnet normal C°			
Søndag den 2.	756,8	9,7	6,3	7,7	5,3	0,0	88	1/4
Mandag — 3.	759,7	8,3	4,2	6,4	5,2	0,0	92	0
Tirsdag — 4.	758,4	7,9	6,3	7,3	5,1	4,2	95	0
Onsdag — 5.	766,2	8,2	3,6	6,8	5,0	0,4	92	0
Torsdag — 6.	768,3	8,9	5,7	7,2	4,9	0,0	89	0
Fredag — 7.	759,0	7,7	6,7	7,0	4,7	0,0	90	0
Lørdag — 8.	757,0	8,0	2,0	6,2	4,6	5,0	92	0

UGENTLIG OVERSIGT

over

fødsler, sygdomme og dødsfald

i

KØBENHAVN

Bulletin hebdomadaire de statistique démographique et médicale

de la ville de

Copenhague.

Offentliggjort af Københavns stadslægge ifølge kommunalbestyrelsens foranstaltning.

Nr. 46—1958

Fra søndag d. 9. novbr. 1958 til lørdag d. 15. novbr. 1958 begge dage incl.

83. årgang

Middelfolketallet (population moyenne) for 1957: 742.811 personer.

Fødselshyppigheden (natalité) 13,0

Dødeligheden (mortalité) 11,0 } pr. 1000 indbyggere i 1957.

Ægteskabshyppigheden (nuptialité) 9,6

Børnedødeligheden (mortalité infantile) 25,6 pr. 1000 levendefødte i 1957.

Tab. 1. Ugens fødsler og dødsfald m. m. *Naissances, décès etc. de la semaine.*

	Levendefødte <i>Nés vivants.</i>			Dødfødte <i>Morts-nés</i>			Dødsfald efter alder (dødfødte ikke medregnede). <i>Décès (Morts-nés excl.)</i>										Deraf døde i institutioner <i>Décès dans institut.</i>	Døde hjemmehør. <i>Décès domiciliés</i>	
	i ægteskab <i>légit.</i>	udenf. ægteskab <i>illég.</i>	ialt <i>total</i>	i ægteskab <i>légit.</i>	udenf. ægteskab <i>illég.</i>	ialt <i>total</i>	0—1 år		1—4 år	5—14 år	15—44 år	45—64 år	65—79 år	80—	ialt	i København <i>à Copenhague</i>		uden for København <i>hors de Copenh.</i>	
							i ægteskab <i>légit.</i>	uf. ægteskab <i>illég.</i>											
Mandk. <i>Masc.</i> ...	90	24	114	—	—	—	2	1	—	1	5	24	38	12	83	69	70	13	
Kvindek. <i>Fém.</i> ..	104	14	118	1	—	1	—	—	—	3	19	31	14	67	49	64	3		
Ialt <i>Total</i>	194	38	232	1	—	1	2	—	—	1	8	43	69	26	150	118	134	16	

Ægteskaber *Mariages*: 104.

Tab. 2. Fødsler, dødsfald m. m. *Naissance, décès etc. (Chiffres provisoires) 1956, 1957 og 1958*

Foreløbig opgørelse	Ægteskaber <i>Mariages</i>	Lev.fødte <i>Nés vivants</i>		Dødfødte <i>Mort-nés</i>	Dødsfald <i>Décès (mort-nés excl.)</i>				Døde af <i>Décès par</i>						
		Ialt <i>Total</i>	udenf. ægteskab <i>illégitimes</i>		Ialt <i>Total</i>	0—1 år		1—4 år	Lunge-tuberk. <i>Tuberc. pulmon. B 1</i>	Kræft <i>Maladies cancéreuses B 18</i>	Epidem.-sygd. <i>Maladies epidém. B3—17, B30</i>	Hjerte-sygd. <i>Maladies coeur B25—28</i>	Ulykkes-tilfælde <i>Accident. BE47, BE48</i>	Selvmord <i>Suicid. BE49</i>	Øvrige <i>Autres B2, 19—24, 29, 31—46, 50</i>
						i ægteskab <i>légit.</i>	uf. ægteskab <i>illégit.</i>								
Året 1956....	6740	10862	1744	215	7659	312	65	42	83	1940	56	2447	401	267	2465
1956 november	558	859	153	18 ¹⁾	646	24	13	4	10	169	—	215	36	18	198
— december	595	900	149	13	681	22	3	2	5	165	7	222	41	24	217
Året 1957. .	6619	10714	1724	199	8030	276	62	57	70	2002	81	2637	416	290	2534
1957 januar .	388	923	144	27	717	28	5	6	8	180	4	249	41	24	211
— februar .	464	862	145	23	618	22	7	7	7	148	7	212	29	25	190
— marts ...	626	953	160	16	728	32	1	8	9	163	7	243	41	26	239
— april	686	887	120	11	717	20	3	5	5	167	3	270	29	29	214
— maj	544	984	163	15	691	19	5	4	6	165	4	243	31	37	205
— juni	704	933	158	20	627	28	6	2	3	177	5	196	27	19	200
— juli	562	869	141	16	580	16	8	3	4	162	3	168	29	24	190
— august ..	678	832	121	16	560	17	4	6	5	148	1	139	62	25	180
— septbr. .	460	911	148	21	634	18	3	3	6	183	3	194	35	19	194
— oktober .	475	843	142	9	679	20	5	4	4	181	10	224	27	24	209
— november	508	833	139	12	728	25	10	5	8	170	15	250	36	15	234
— december	524	884	143	13	751	31	5	4	5	158	19	249	29	23	268
1958 januar ..	354	981	157	22	827	21	7	6	7	168	6	310	31	33	272
— februar .	382	864	126	19	663	28	5	8	10	134	5	233	32	22	227
— marts ...	498	1029 ²⁾	168	16	729	22	1	5	7	158	3	259	34	23	246
— april	626	1105	173	22	700	25	8	1	9	160	3	236	30	23	239
— maj	611	1100	202	13	685	26	3	3	8	160	2	244	32	28	211
— juni	547	1067	146	17	641	27	3	8	6	165	4	215	39	19	193
— juli	593	1011	160	21	618	26	2	—	8	162	2	173	32	32	209
— august ..	503	975	136	16	593	16	6	2	10	158	1	181	37	23	183
— septbr. .	528	944	156	10	580	18	3	5	2	157	5	193	25	19	179
— oktober .	504	943	156	19	623	28	8	2	6	168	8	182	31	29	199

¹⁾ Yderligere er et dødfødt barn af ubestemmeligt køn registreret

²⁾ Stigningen i antallet af fødte skyldes en omlægning, der fandt sted i løbet af marts 1958 af størsteparten af de kommunale fødepladser, der hidtil var beliggende i Frederiksberg kommune, til fødeafdelinger i Københavns kommune.

Tab. 3. Fra 331 praktiserende læger er i beretningsugen anmeldt følgende 1975 nye tilfælde i København; fra Frederiksberg og Københavns amt er anmeldt 1798 nye tilfælde i beretningsugen.
Cas de maladies épidémiques et contagieuses de la semaine déclarés par les médecins — (Déclaration obligatoire).

	Copenhagen								Comm. voisines						
	Alder — Age							Ialt Total	Indlagte på hospital		Frederiksberg	Københavns amts nordre lægekreds	Københavns amts søndre lægekreds	Indlagte på hospital	
	Fra 0—1 år	Fra 1—4 år	Fra 5—14 år	Fra 15—64 år		65 år og derover			Ialt	Deraf på Militær hosp.					
				Mænd	Kvinder	Mænd	Kvinder								
1. Febris typhoidea	—	—	—	—	1	—	1	2	2	—	—	—	—	—	1
2. » paratyphoidea	—	—	—	—	—	—	—	—	—	—	—	—	—	—	2
3. Meningit. cerebrospin. epidem.	—	—	—	—	1	—	—	1	1	—	—	—	—	—	3
4. Poliomy. ant. ac. paralytica	—	—	1	—	—	—	—	—	—	—	—	—	—	—	4
» » » aparalytica	—	—	—	—	—	—	—	—	—	—	—	—	—	—	5
5. Encephalitis epidem. acuta	—	—	—	—	—	—	—	—	—	—	—	—	—	—	6
6. Dysenteria (paradysenteria)	—	—	—	—	—	—	—	—	—	—	—	—	—	—	7
7. Malaria, opstået i Danmark	—	—	—	—	—	—	—	—	—	—	—	—	—	—	8
» » » udenf. Danm.	—	—	—	—	—	—	—	—	—	—	—	—	—	—	9
8. Diphtheria	—	—	—	—	—	—	—	—	—	—	—	—	—	—	10
9. Scarlatina	—	7	9	—	1	—	—	17	2	—	1	3	6	—	11
10. Sepsis puerperalis post abortum	—	—	—	—	—	—	—	—	—	—	—	—	—	—	12
» » » partum	—	—	—	—	—	—	—	—	—	—	—	—	—	—	13
11. Pemphigus neonat.	1	—	—	—	—	—	—	1	1	—	—	—	—	1	14
12. Tetanus neonat.	—	—	—	—	—	—	—	—	—	—	—	—	—	—	15
13. Morbilli	—	2	4	—	—	—	—	6	—	—	—	—	—	—	16
14. Rubeolae	—	8	3	—	—	—	—	11	2	—	3	8	4	—	17
15. Varicellae	3	9	14	—	—	—	—	26	1	—	1	53	10	2	18
16. Pertussis	1	18	16	—	—	—	—	35	2	—	—	26	9	—	19
17. Parotitis epidemica	—	3	7	2	1	—	—	13	—	—	7	15	4	—	20
18. Influenza	3	35	89	227	236	11	13	614	15	13	104	216	269	1	21
19. Angina tonsillaris	15	121	186	185	183	3	9	702	30	11	87	307	205	4	22
20. Tracheo-bronchitis	11	36	39	41	37	7	11	182	10	4	31	84	63	2	23
21. Bronchopneum. et bronchit. capill.	3	12	22	26	28	12	14	117	47	1	23	56	24	7	24
22. Pneumonia crouposa	—	—	2	3	6	1	1	13	6	—	3	8	3	—	25
23. Gastro-enteritis ac. infect.	5	12	28	41	38	1	2	127	7	4	18	62	50	2	26
24. Hepatitis epidemica acuta	—	—	1	2	—	—	—	4	1	—	1	—	—	—	27
25. Febris rheumatica	—	—	1	2	2	—	—	5	3	—	3	—	—	—	28
26. Erysipelas	—	—	—	4	—	—	—	4	—	—	—	—	—	—	29
» a. Febris undulans	—	—	—	—	—	—	—	—	—	—	—	—	—	—	30
» b. Myalgia epid.	—	—	—	—	—	—	—	—	—	—	—	—	—	—	31
» c. Ornithose	—	—	—	—	—	—	—	—	—	—	—	—	—	—	32
Sum	42	263	422	534	534	36	51	1882	132	33	283	841	668	21	33
27. Gonorrh., ikke tidl. diagnostic.	—	—	—	42	33	—	—	75	8	5	4	1	—	—	27
28. Ulcus venereum » » »	—	—	—	1	—	—	—	1	—	—	—	—	—	—	28
29. Syphilis acquisita, friske tilfælde	—	—	—	—	—	—	—	—	—	—	—	—	—	—	29
30. Syphilis congenit., ikke tidl. diagn.	—	—	—	—	—	—	—	—	—	—	—	—	—	—	30
31. Lymphogranuloma inguinale	—	—	—	—	—	—	—	—	—	—	—	—	—	—	31
32. Delirium tremens	—	1	2	11	3	—	—	17	4	4	—	—	1	—	32
33. Scabies	—	—	—	—	—	—	—	—	—	—	—	—	—	—	33
Ialt Total	42	264	424	588	570	36	51	1975	144	42	287	842	669	21	

Tab. 4. Patienter i stadens hospitaler. *Malades dans les hôpitaux de la ville.*

	1958												
	23. august	30. august	6. sept.	13. sept.	20. sept.	27. sept.	4. oktbr.	11. oktbr.	18. oktbr.	25. oktbr.	1. novbr.	8. novbr.	15. novbr.
Kommunale hospitaler Hôpitaux municipaux													
Kommunehospitalet	901	928	938	978	969	979	982	982	1017	1024	1023	1029	1033
Øresundshospitalet	244	260	258	265	263	264	262	255	267	269	250	277	270
Blegdamskospitalet	338	334	350	379	385	378	378	408	390	381	418	409	407
Rudolph Berghs hospital	124	136	143	150	150	162	152	153	153	168	168	157	151
Sundby hospital	325	360	358	364	392	386	407	415	399	413	409	403	436
Bispebjerg hospital	913	936	960	978	1009	1019	1097	1098	1113	1087	1110	1138	1120
Børnehospitalet på Fuglebakken	109	109	109	111	104	117	125	123	133	135	144	146	143
Hospitalet på Forchhammersvej	67	67	67	73	68	77	78	70	77	69	70	72	76
Balders hospital	64	64	64	73	55	59	57	59	59	53	59	62	58
Sønderbro hospital	144	153	166	169	197	194	189	182	178	175	165	186	195
Ialt	3229	3347	3413	3540	3592	3635	3727	3743	3786	3774	3816	3879	3889
Private hospitaler Hôpitaux privés													
Dronning Louises børnehospital	115	118	115	133	143	152	143	145	154	151	150	159	160
St. Josephs hospital	324	304	309	312	306	309	315	311	337	340	330	305	333
St. Elisabeths hospital	120	128	126	140	156	154	140	141	150	147	151	147	149
Finseninstitutet og Radiumstationen	254	276	299	283	291	268	272	283	264	275	290	312	318
Ortopædisk hospital	142	138	156	178	193	202	191	189	185	205	185	191	189
Ialt	955	964	1005	1046	1089	1085	1061	1069	1090	1118	1106	1114	1149
Statshospitaler Hôpitaux de l'État													
Rigshospitalet, sygeafdelingerne	825	902	1033	1090	1113	1111	1108	1117	1616	1102	1137	1133	1180
» fødeafdelingerne	136	151	152	166	154	162	159	143	138	133	141	154	145
Militærhospitalet	556	573	613	626	625	608	625	628	653	636	616	661	698
Ialt	1517	1626	1798	1882	1892	1881	1892	1888	2407	1871	1894	1948	2023

Table 5. Oversigt over sygelighed af de vigtigste nyanmeldte epidemiske sygdomme i København Nr. 46—1958

Morbidity par les maladies épidémiques principales. (Chiffres provisoires).

Foreløbig opgørelse	Febris typh.	Febris parat.	Menigitis cerebrosp. epidem.	Polio-myelitis ant. acuta	Scarlatina	Morbilli	Rubeolae	Variellae	Pertussis	Parotitis epid.	Influenza	Angina tons.	Tracheobronch.	Pneumonia (21+22)	Gastroenteritis	Hepatitis epid. ac.
1957																
30/6—6/7	—	—	—	—	—	40	19	18	49	11	113	361	44	35	68	4
7/7—13/7	—	—	—	—	3	22	13	18	33	23	87	294	31	38	60	5
14/7—20/7	—	—	—	—	1	27	12	17	35	27	113	276	36	28	64	10
21/7—27/7	—	—	2	—	4	34	12	7	54	15	146	257	27	24	76	9
28/7—5/8	2	—	—	—	2	32	10	12	50	24	127	315	30	32	52	9
4/8—10/8	—	—	—	—	2	29	6	25	51	19	126	387	35	34	87	4
11/8—17/8	1	—	—	—	3	23	11	19	34	24	222	380	34	37	83	12
18/8—24/8	—	—	—	—	6	18	12	20	46	24	260	459	54	49	90	10
25/8—31/8	—	1	—	—	2	23	12	11	45	23	342	489	65	42	79	9
1/9—7/9	—	—	—	—	6	12	21	18	51	21	452	524	93	62	111	10
8/9—14/9	—	—	—	—	6	17	12	17	42	26	588	523	117	59	111	11
15/9—21/9	—	—	—	—	11	25	29	17	49	23	710	538	126	73	87	15
22/9—28/9	—	—	—	—	12	28	27	15	52	29	1008	537	145	81	101	12
29/9—5/10	—	—	—	—	8	35	15	28	39	36	1668	588	142	97	116	8
6/10—12/10	—	—	—	—	7	24	24	19	45	37	4133	482	127	102	103	11
13/10—19/10	—	—	1	—	7	42	12	37	44	38	7045	474	149	148	65	6
20/10—26/10	—	—	—	—	8	44	14	27	41	39	7738	444	186	191	90	13
27/10—2/11	—	—	—	—	13	56	18	33	43	32	8369	479	166	201	71	10
3/11—9/11	—	—	1	—	11	59	10	15	33	19	7266	468	154	218	60	6
10/11—16/11	—	—	—	—	12	57	17	16	34	41	5027	420	155	194	76	3
17/11—23/11	—	—	—	—	9	51	8	13	33	30	4047	459	142	185	48	9
24/11—30/11	—	—	—	—	9	51	9	17	30	23	2990	423	174	163	40	8
1/12—7/12	—	—	—	—	15	89	15	21	35	32	2421	459	143	159	58	9
8/12—14/12	—	—	—	—	6	74	8	18	42	20	1634	530	136	144	51	8
15/12—21/12	—	—	—	—	11	76	9	19	37	18	1344	406	108	127	43	10
22/12—28/12	—	—	—	—	2	68	10	27	18	16	1117	323	123	114	64	3
1958																
29/12—4/1	—	—	2	—	1	138	7	24	34	33	1143	416	179	158	78	11
5/1—11/1	—	—	—	—	6	137	18	25	28	39	1323	508	214	184	80	6
12/1—18/1	—	—	—	—	5	135	18	30	33	36	1406	538	199	152	97	16
19/1—25/1	—	—	1	—	5	156	26	37	31	42	1144	514	181	155	104	6
26/1—1/2	—	—	—	—	13	172	23	36	27	59	970	490	175	152	144	9
2/2—8/2	—	—	—	—	5	195	13	38	19	39	974	496	175	155	140	14
9/2—15/2	—	—	—	—	11	205	14	63	29	63	944	486	175	115	146	6
16/2—22/2	—	—	—	—	7	207	20	67	39	45	980	451	173	141	139	21
23/2—1/3	—	—	1	—	6	219	28	45	35	68	904	566	171	154	201	6
2/3—8/3	—	—	—	—	7	228	11	63	31	53	825	491	183	111	129	10
9/3—15/3	—	—	—	—	6	252	29	63	27	71	797	506	166	146	169	7
16/3—22/3	—	—	—	—	5	236	17	58	26	43	715	512	177	130	131	7
23/3—29/3	—	—	1	—	7	252	22	43	31	58	688	513	162	112	120	8
30/3—5/4	—	—	—	—	6	153	14	30	16	25	371	309	88	70	56	8
6/4—12/4	—	—	—	—	2	217	23	44	25	46	559	407	153	131	111	10
13/4—19/4	—	—	—	—	11	213	15	51	27	59	532	434	164	101	104	9
20/4—26/4	—	—	—	—	13	218	21	71	33	55	518	420	90	97	121	7
27/4—3/5	—	—	1	—	5	158	15	43	23	49	372	368	91	85	54	7
4/5—10/5	—	—	—	—	3	200	15	50	26	33	373	457	97	77	81	5
11/5—17/5	1	—	1	—	13	147	30	46	22	38	341	424	78	73	59	3
18/5—24/5	—	—	2	—	3	136	17	38	15	29	279	344	83	72	55	6
25/5—31/5	—	—	1	—	4	140	20	50	17	28	238	391	61	83	51	6
1/6—7/6	—	—	—	—	3	108	14	44	10	21	218	369	70	64	52	6
8/6—14/6	—	—	1	—	4	124	10	60	24	31	220	400	82	57	67	5
15/6—21/6	—	—	2	—	2	87	22	30	11	20	206	330	70	65	68	7
22/6—28/6	—	—	—	—	4	71	11	37	3	16	194	368	81	49	50	13
29/6—5/7	—	—	—	1	4	54	12	20	14	16	116	281	48	59	60	5
6/7—12/7	—	—	—	—	1	42	13	39	11	7	96	270	38	24	62	4
13/7—19/7	—	—	—	1	3	26	5	17	5	7	89	246	22	28	49	5
20/7—26/7	—	—	—	1	1	20	5	12	7	9	121	293	50	41	73	6
27/7—2/8	—	—	—	1	2	23	16	8	4	4	116	303	44	39	95	5
3/8—9/8	—	—	—	2	3	8	10	8	3	7	140	367	52	55	85	6
10/8—16/8	—	—	1	—	3	9	12	23	9	8	195	416	54	62	106	6
17/8—23/8	—	—	—	1	2	4	12	18	25	5	277	479	104	80	101	3
24/8—30/8	—	—	—	2	9	6	7	20	14	7	341	568	99	104	108	8
31/8—6/9	—	—	—	—	8	12	11	9	12	7	339	573	107	66	103	2
7/9—13/9	—	—	—	2	6	5	5	7	15	9	389	505	85	92	84	1
14/9—20/9	—	—	—	2	6	1	4	15	16	13	372	538	93	86	95	2
21/9—27/9	—	—	—	1	18	6	7	25	32	11	382	496	96	74	78	6
28/9—4/10	—	—	—	1	10	5	10	25	28	12	406	533	123	80	83	9
5/10—11/10	—	—	—	—	10	9	15	19	34	8	498	606	139	103	85	3
12/10—18/10	—	—	1	—	14	13	13	23	40	9	557	655	144	94	77	8
19/10—25/10	—	—	—	1	7	7	17	27	33	9	537	523	159	116	70	8
26/10—1/11	—	—	—	—	11	16	9	36	40	5	515	598	186	137	72	13
2/11—8/11	—	—	1	—	8	13	16	23	37	10	508	549	178	111	77	8
9/11—15/11	2	—	1	2	17	6	11	26	35	13	614	702	182	130	127	4
	Febris typh.	Febris parat.	Menigitis cerebrosp. epidem.	Polio-myelitis ant. acuta	Scarlatina	Morbilli	Rubeolae	Variellae	Pertussis	Parotitis epid.	Influenza	Angina tons.	Tracheobronch.	Pneumonia (21+22)	Gastroenteritis	Hepatitis epid. ac.

Tab. 6. Ugens (9/11—15/11) dødsfald fordelt på dødsårsager og aldersklasser.

Dødsårsag (International statistical classification of diseases, injuries, and causes of death. Abbreviated list of 50 causes for tabulation of mortality. 1948.)	Alder								Ialt	mænd	kvinder	Året 1957 (foreløbige tal)		Den tilsvarende uge i				
	Under 1 år		1-4 år	5-14 år	15-64 år		65 år og derover					mænd	kvinder	mænd	kvinder	1956	1957	
	i ægteskab	uden for ægteskab			mænd	kvinder	mænd	kvinder										
B 1 Tuberculosis systemae respiratoriae											42	28	4	2				
B 2 Tuberculosis aliorum organorum											5	3						
B 3 Syphilis											14	9						
B 4 Febris typhoidea (excl. febris paratyphoidea B 17 a)																		
B 6 Dysenteria (incl. »paradysenteria«)																		
B 7 Scarlatina et tonsillitis acuta (streptococcus)																		
B 8 Diphtheria											3	2		1				
B 9 Pertussis																		
B 10 Meningitis purulenta (meningococcus) et infect. mening.												2						
B 12 Poliomyelitis anterior acuta												1						
B 14 Morbilli																		
B 16 Malaria																		
B 17 a Febris paratyphoidea											6	8						
B 17 Alii morbi infectiosi et parasitici						8	8	15	12	43	23	20	1010	992	40	42		
B 18 Neoplasma malignum									1	1		1	50	38	1	2		
B 19 Neoplasma benignum et neoplasma (typus incertus)									1	1		1	25	41		1		
B 20 Diabetes mellitus									1	1		1	11	17	2	1		
B 21 Anaemia (typi varii)									2	4	1	7	4	3	278	371	14	10
B 22 Laesiones vascul. syst. cerebrospin. (incl. apopl. cer.)													13	6		1		
B 23 Meningitis non meningococcica													1					
B 24 Febris rheumatica (incl. morbus cordis rheum. acutus)									1		1	2	19	47	1	1		
B 25 Morbus cordis rheumaticus chronicus						10	2	19	12	43	29	14	1048	818	45	43		
B 26 Morbus cordis arterioscleroticus et degenerativus						3	2	2	4	11	5	6	319	265	13	7		
B 27 Alii morbi cordis													50	71	2	2		
B 28 Hypertensio arterialis + morb. cord. (incl. nephroscl.)									1	1		1	13	24				
B 29 Hypertensio arterialis (incl. nephrosclerosis)													14	22		6		
B 30 Influenza (incl. complicationes variae)									1	1			58	44	1	12		
B 31 Pneumonia (typi varii)						1							53	40	2			
B 32 Bronchitis							1			1	1	1	47	19	1	1		
B 33 Ulcus duodeni et ulcus ventriculi													15	11				
B 34 Appendicitis													13	23	1	1		
B 35 Hernia, ileus etc.													3	15				
B 36 Gastritis, enteritis, colitis (excl. neonatorum B 43)									1		1	1	69	61	3	6		
B 37 Cirrhosis hepatis										1	1		15	17	1	1		
B 38 Nephritis, nephrosis (excl. nephroscler. B 28, B 29)						1				3			69		3			
B 39 Hyperplasia prostatae										1				6				
B 40 Morbi et complicationes graviditatis, partus et puerp.													75	46	1	2		
B 41 Malformatio congenita													120	96	11	8		
B 42 Laesiones int. part. asph. neonat. atelect. pulm. neonat.	2	1																
B 43 Morbi infect. neonat. (incl. diarrhoea, gastroent.)													2	2		2		
B 44 Alii morbi neonatorum										2	2		63	100	3	2		
B 45 Senilitas, causa mort. ignota, causa mort. male defin.						2	2	1	7	12	3	9	248	298	1	13		
B 46 Alii morbi (non nom. B 1—B 45 descript.)							1	1	1	1	4	2	86	35	2	3		
BE 47 Accidentia vehiculi motoris							2		3		5	5	162	133	9	2		
BE 48 Aliae accidentiae							1	3		1	5	1	189	101	3	6		
BE 49 Suicidium, laesio auto-inflicta													5	5				
BE 50 Homicidium, impetus, laesio in bello, execut. leg.																		
Summa	2	1	—	1	29	22	50	45	150	83	67	4213	3817	164	177			

Tabel 7. Ugens (9/11—15/11) vejrforhold efter observationer ved Meteorologisk Institut.
Observations météorologiques.

	Lufttrykket ved havets overflade mm	Lufttemperatur				Døgnet nedbør mm	Fugtighedsgrad %	Antal solskins-timer
		Max. C°	Min. C°	Middel C°	Døgnet normal C°			
Søndag den 9.	757,2	7,4	0,4	4,1	4,5	0,0	96	2 1/4
Mandag — 10.	760,3	6,0	0,7	3,7	4,3	0,0	93	3 3/4
Tirsdag — 11.	762,1	5,8	2,0	3,8	4,2	0,0	90	2 3/4
Onsdag — 12.	759,9	7,3	3,4	6,0	4,1	0,3	95	0
Torsdag — 13.	759,2	8,3	5,7	7,0	3,9	0,0	95	0
Fredag — 14.	767,0	6,6	5,3	6,1	3,8	0,5	95	0
Lørdag — 15.	770,6	8,7	2,5	5,2	3,7	<0,1	98	0

UGENTLIG OVERSIGT

over

fødsler, sygdomme og dødsfald

i

KØBENHAVN

Bulletin hebdomadaire de statistique démographique et médicale

de la ville de

Copenhague.

Offentliggjort af Københavns stadslæge ifølge kommunalbestyrelsens foranstaltning.

Nr. 47 - 1958

Fra søndag d. 16. novbr. 1958 til lørdag d. 22. novbr. 1958 begge dage incl.

83. årgang

Middelfolketallet (population moyenne) for 1957: 742.811 personer.

Fødselshyppigheden (natalité) 13,0

Dødeligheden (mortalité) 11,0 } pr. 1000 indbyggere i 1957.

Ægteskabshyppigheden (nuptialité) 9,6

Børnedødeligheden (mortalité infantile) 25,6 pr. 1000 levendefødte i 1957.

Tab. 1. Ugens fødsler og dødsfald m. m. *Naissances, décès etc. de la semaine.*

	Levendefødte <i>Nés vivants.</i>			Dødfødte <i>Morts-nés</i>			Dødsfald efter alder (dødfødte ikke medregnede). <i>Décès (Morts-nés excl.)</i>										Deraf døde i institutioner <i>Décès dans institut.</i>	Døde hjemmehør. <i>Décès domiciliés</i>	
	i ægte- skab <i>légit.</i>	udenf. ægte- skab <i>illégit.</i>	Ialt <i>total</i>	i ægte- skab <i>légit.</i>	udenf. ægte- skab <i>illégit.</i>	Ialt <i>total</i>	<i>Décès (Morts-nés excl.)</i>											i Køben- havn à Copen- hague	uden for København. hors de Copenh.
							0-1 år i ægte- skab <i>légit.</i>	uf. ægte- teskab <i>illégit.</i>	1-4 år	5-14 år	15-44 år	45-64 år	65-79 år	80- år	Ialt				
Mandk. <i>Masc...</i>	88	22	110	2	—	2	5	3	—	—	4	19	31	10	72	52	61	11	
Kvindek. <i>Fém...</i>	75	8	83	1	—	1	1	2	—	—	3	17	34	23	80	62	69	11	
Ialt <i>Total</i>	163	30	193	3	—	3	6	5	—	—	7	36	65	33	152	114	130	22	

Ægteskaber *Mariages*: 107.

Tab. 2. Fødsler, dødsfald m. m. *Naissance, décès etc. (Chiffres provisoires) 1956, 1957 og 1958*

Foreløbig opgørelse	Ægte- ska- ber <i>Mari- ages</i>	Lev. fødte <i>Nés vivants</i>		Død- fødte <i>Morts- nés</i>	Dødsfald <i>Décès (mort-nés excl.)</i>				Døde af <i>Décès par</i>						
		Ialt <i>Total</i>	udenf. ægte- skab <i>illégit- times</i>		Ialt <i>Total</i>	0-1 år		1-4 år	Lunge- tuberk. <i>Tuberc. pulmon. B 1</i>	Kræft <i>Maladies cancé- reuses B 18</i>	Epidem. sygd. <i>Maladies épidém. B3-17, B30</i>	Hjerte- sygd. <i>Maladies coeur B25-28</i>	Ulykkes- tilfælde <i>Accident. BE47, BE48</i>	Selvmord <i>Suicid. BE49</i>	Øvrige <i>Autres B2, 19-24, 29, 31-46, 50</i>
						i ægte- skab <i>légit</i>	uf. ægte- teskab <i>illégit.</i>								
Året 1956.	6740	10862	1744	215	7659	312	65	42	83	1940	56	2447	401	267	2465
1956 november	558	859	153	18 ¹⁾	646	24	13	4	10	169	—	215	36	18	198
— december	595	900	149	13	681	22	3	2	5	165	7	222	41	24	217
Året 1957.	6619	10714	1724	199	8030	276	62	57	70	2002	81	2637	416	290	2534
1957 januar ..	388	923	144	27	717	28	5	6	8	180	4	249	41	24	211
— februar .	464	862	145	23	618	22	7	7	7	148	7	212	29	25	190
— marts ...	626	953	160	16	728	32	1	8	9	163	7	243	41	26	239
— april	686	887	120	11	717	20	3	5	5	167	3	270	29	29	214
— maj.....	544	984	163	15	691	19	5	4	6	165	4	243	31	37	205
— juni.....	704	933	158	20	627	28	6	2	3	177	5	196	27	19	200
— juli.....	562	869	141	16	580	16	8	3	4	162	3	168	29	24	190
— august ..	678	832	121	16	560	17	4	6	5	148	1	139	62	25	180
— septbr. ...	460	911	148	21	634	18	3	3	6	183	3	194	35	19	194
— oktober .	475	843	142	9	679	20	5	4	4	181	10	224	27	24	209
— november	508	833	139	12	728	25	10	5	8	170	15	250	36	15	234
— december	524	884	143	13	751	31	5	4	5	158	19	249	29	23	268
1958 januar ..	354	981	157	22	827	21	7	6	7	168	6	310	31	33	272
— februar .	382	864	126	19	663	28	5	8	10	134	5	233	32	22	227
— marts ...	498	1029 ²⁾	168	16	729	22	1	5	7	158	3	259	34	23	246
— april	626	1105	173	22	700	25	8	1	9	160	3	236	30	23	239
— maj.....	611	1100	202	13	685	26	3	3	8	160	2	244	32	28	211
— juni.....	547	1067	146	17	641	27	3	8	6	165	4	215	39	19	193
— juli.....	593	1011	160	21	618	26	2	—	8	162	2	173	32	32	209
— august ..	503	975	136	16	593	16	6	2	10	158	1	181	37	23	183
— septbr. ...	528	944	156	10	580	18	3	5	2	157	5	193	25	19	179
— oktober .	504	943	156	19	623	28	8	2	6	168	8	182	31	29	199

¹⁾ Yderligere er et dødfødt barn af ubestemmeligt køn registreret

²⁾ Stigningen i antallet af fødte skyldes en omlægning, der fandt sted i løbet af marts 1958 af størsteparten af de kommunale fødepladser, der hidtil var beliggende i Frederiksberg kommune, til fødeafdelinger i Københavns kommune.

Tab. 3. Fra 316 praktiserende læger er i beretningsugen anmeldt følgende 1805 nye tilfælde i København; fra Frederiksberg og Københavns amt er anmeldt 1825 nye tilfælde i beretningsugen.
Cas de maladies épidémiques et contagieuses de la semaine déclarés par les médecins — (Déclaration obligatoire).

	Copenhagen								Comm. voisines						
	Alder — Age								Indlagte på hospital		Frederiksberg	Københavns amts nordre legokreds		Københavns amts søndre legokreds	Indlagte på hospital
	Fra 0—1 år	Fra 1—4 år	Fra 5—14 år	Fra 15—64 år		og 65 år og derover		Ialt Total	Ialt	Derat på Militær hosp.					
				Mænd	Kvinder	Mænd	Kvinder								
Morbi epidemici.															
1. Febris typhoidea	—	—	—	—	—	—	—	—	—	—	—	—	—	—	1
2. » paratyphoidea	—	1	—	—	—	—	—	—	—	—	—	—	—	—	2
3. Meningit. cerebrospin. epidem. .	—	—	—	—	—	—	—	—	—	—	—	—	—	—	3
4. Poliomy. ant. ac. paralytica	—	—	—	—	—	1	—	—	—	—	—	—	—	—	4
» » » » » a) paralytica	—	—	—	—	—	—	—	—	—	—	—	—	—	—	5
5. Encephalitis epidem. acuta	—	—	—	—	—	—	—	—	—	—	—	—	—	—	6
6. Dysenteria (paradysenteria)	—	—	—	—	—	—	—	—	—	—	—	—	—	—	7
7. Malaria, opstået i Danmark	—	—	—	—	—	—	—	—	—	—	—	—	—	—	8
» » » udenf. Danm. .	—	—	—	—	—	—	—	—	—	—	—	—	—	—	9
8. Diphtheria	—	—	—	—	—	—	—	—	—	—	—	—	—	—	10
9. Scarlatina	—	1	8	—	—	—	—	—	—	—	—	—	—	—	11
10. Sepsis puerperalis post abortum	—	—	—	—	—	—	—	—	—	—	—	—	—	—	12
» » » » » partum .	—	—	—	—	—	—	—	—	—	—	—	—	—	—	13
11. Pemphigus neonat.	1	—	—	—	—	—	—	—	—	—	—	—	—	—	14
12. Tetanus neonat.	—	—	—	—	—	—	—	—	—	—	—	—	—	—	15
13. Morbilli	—	5	2	—	—	—	—	—	—	—	—	—	—	—	16
14. Rubeolae	1	6	2	1	—	—	—	—	—	—	—	—	—	—	17
15. Varicellae	1	12	28	1	3	—	—	—	—	—	—	—	—	—	18
16. Pertussis	1	16	17	—	—	—	—	—	—	—	—	—	—	—	19
17. Parotitis epidemica	—	8	5	2	—	—	—	—	—	—	—	—	—	—	20
18. Influenza	4	28	97	212	228	9	12	590	13	9	121	209	247	—	21
19. Angina tonsillaris	18	103	165	190	175	1	2	654	29	16	107	233	222	6	22
20. Tracheo-bronchitis	6	29	33	29	34	10	15	156	9	1	44	102	43	—	23
21. Bronchopneum. et bronchit. capill.	2	7	17	15	27	8	7	83	26	1	35	54	35	12	24
22. Pneumonia crouposa	—	—	4	5	2	—	—	11	3	—	1	11	5	1	25
23. Gastro-enteritis ac. infect.	3	12	18	24	22	1	2	82	2	1	16	64	66	3	26
24. Hepatitis epidemica acuta	—	—	—	3	2	—	—	5	1	—	1	1	1	1	27
25. Febris rheumatica	—	—	1	—	1	—	—	2	—	—	—	2	—	—	28
26. Erysipelas	—	—	1	1	4	—	2	8	—	—	—	—	—	—	29
» a. Febris undulans	—	—	—	—	—	—	—	—	—	—	—	—	—	—	30
» b. Myalgia epid.	—	—	—	—	—	—	—	—	—	—	—	—	—	—	31
» c. Ornithose	—	—	—	—	—	—	—	—	—	—	—	—	—	—	32
Sum	37	228	398	483	499	29	40	1714	93	30	343	788	679	28	33
27. Gonorrh., ikke tidl. diagnostic. .	—	—	—	41	22	—	—	63	6	2	7	3	4	—	27
28. Ulcus venereum » » »	—	—	—	—	—	—	—	—	—	—	—	—	—	—	28
29. Syphilis acquisita, friske tilfælde	—	—	—	—	—	—	—	—	—	—	—	—	—	—	29
30. Syphilis congenit., ikke tidl. diagn.	—	—	—	—	—	—	—	—	—	—	—	—	—	—	30
31. Lymphogranuloma inguinale	—	—	—	—	—	—	—	—	—	—	—	—	—	—	31
32. Delirium tremens	—	—	—	—	—	—	—	—	—	—	—	—	—	—	32
33. Scabies	—	2	4	11	11	—	—	28	2	2	—	—	—	—	33
Ialt Total	37	230	402	535	532	29	40	1805	101	34	350	791	684	28	

Tab. 4. Patienter i stadens hospitaler. *Malades dans les hôpitaux de la ville.*

	1958												
	30. august	6. sept.	13. sept.	20. sept.	27. sept.	4. oktbr.	11. oktbr.	18. oktbr.	25. oktbr.	1. novbr.	8. novbr.	15. novbr.	22. novbr.
Kommunale hospitaler Hôpitaux municipaux													
Kommunehospitalet	928	938	978	969	979	982	982	1017	1024	1023	1029	1033	1025
Øresundshospitalet	260	238	265	265	264	262	255	267	269	250	277	270	278
Blegdamshospitalet	334	350	379	385	378	378	408	390	381	418	409	407	415
Rudolph Berghs hospital	136	143	150	150	162	152	153	153	168	168	157	151	150
Sundby hospital	360	358	364	392	386	407	415	399	413	409	403	436	432
Bispebjerg hospital	936	960	978	1009	1019	1097	1098	1113	1087	110	1138	1120	1143
Børnehospitalet på Fuglebakken	109	109	111	104	117	125	123	133	135	144	146	143	140
Hospitalet på Forchhammersvej	67	67	73	68	77	78	70	77	69	70	72	76	75
Balders hospital	64	64	73	55	59	57	57	59	53	59	62	58	60
Sønderbro hospital	153	166	169	197	194	189	182	178	175	165	186	195	190
Ialt	3347	3413	3540	3592	3635	3727	3743	3786	3774	3816	3879	3889	3908
Private hospitaler Hôpitaux privés													
Dronning Louises børnehospital	118	115	133	143	152	143	145	154	151	150	159	160	162
St. Josephs hospital	304	309	312	306	309	315	311	337	340	330	305	333	333
St. Elisabeths hospital	128	126	140	156	154	140	141	150	147	151	147	149	148
Finseninstituttet og Radiumstationen	276	299	283	291	268	272	283	264	275	290	312	318	309
Ortopædisk hospital	138	156	178	193	202	191	189	185	205	185	191	189	205
Ialt	964	1005	1046	1089	1085	1061	1069	1090	1118	1106	1114	1149	1157
Statshospitaler Hôpitaux de l'État													
Rigshospitalet, sygeafdelingerne	902	1033	1090	1113	1111	1108	1117	1616	1102	1137	1133	1180	1139
» » fødeafdelingerne	151	152	166	154	162	159	143	138	133	141	154	145	138
Militærhospitalet	573	613	626	625	608	625	628	653	636	616	661	698	703
Ialt	1626	1798	1882	1892	1881	1892	1888	2407	1871	1894	1948	2023	1980

Tabel 5. Oversigt over sygelighed af de vigtigste nyanmeldte epidemiske sygdomme i København Nr. 47—1958
Morbidity par les maladies épidémiques principales. (Chiffres provisoires).

Foreløbig opgørelse	Febris typh.	Febris parat.	Menigitis cerebrosp. epidem.	Polio-myelitis ant. acuta	Scarlatina	Morbilli	Rubeolae	Variellae	Pertussis	Parotitis epid.	Influenza	Angina tons.	Tracheobronch.	Pneumonia (21+22)	Gastroenteritis	Hepatitis epid. ac.
1957																
7/7—13/7	—	—	—	—	3	22	13	18	33	23	87	294	31	38	60	5
14/7—20/7	—	—	—	—	1	27	12	17	35	27	113	276	36	28	64	10
21/7—27/7	—	—	2	—	4	34	12	7	54	15	146	257	27	24	76	9
28/7—3/8	2	—	—	—	2	32	10	12	50	24	127	315	30	32	52	9
4/8—10/8	—	—	—	—	2	29	6	25	51	19	126	387	35	34	87	4
11/8—17/8	1	—	—	—	3	23	11	19	34	24	222	380	34	37	83	12
18/8—24/8	—	—	—	—	6	18	12	20	46	24	260	459	54	49	90	10
25/8—31/8	—	1	—	—	2	23	12	11	45	23	342	489	65	42	79	9
1/9—7/9	—	—	—	—	6	12	21	18	51	21	452	524	93	62	111	10
8/9—14/9	—	—	—	—	6	17	12	17	42	26	588	523	117	59	111	11
15/9—21/9	—	—	—	—	11	25	29	17	49	23	710	538	126	73	87	15
22/9—28/9	—	—	—	—	12	28	27	15	52	29	1008	537	145	81	101	12
29/9—5/10	—	—	—	—	8	35	15	28	39	36	1668	588	142	97	116	8
6/10—12/10	—	—	—	—	7	24	24	19	45	37	4133	482	127	102	103	11
13/10—19/10	—	—	1	—	7	42	12	37	44	38	7045	474	149	148	65	6
20/10—26/10	—	—	—	—	8	44	14	27	41	39	7738	444	186	191	90	13
27/10—2/11	—	—	—	—	13	56	18	33	43	32	8369	479	166	201	71	10
3/11—9/11	—	—	1	—	11	59	10	15	33	19	7266	468	154	218	60	6
10/11—16/11	—	—	—	—	12	57	17	16	34	41	5027	420	155	194	76	3
17/11—23/11	—	—	—	—	9	51	8	13	33	30	4047	459	142	185	48	9
24/11—30/11	—	—	—	—	9	51	9	17	30	23	2990	423	174	163	40	8
1/12—7/12	—	—	—	—	15	89	15	21	35	32	2421	459	143	159	58	9
8/12—14/12	—	—	—	—	6	74	8	18	42	20	1634	530	136	144	51	8
15/12—21/12	—	—	—	—	11	76	9	19	37	18	1344	406	108	127	43	10
22/12—28/12	—	—	—	—	2	68	10	27	18	16	1117	323	123	114	64	3
1958																
29/12—4/1	—	—	2	—	1	138	7	24	34	33	1143	416	179	158	78	11
5/1—11/1	—	—	—	—	6	137	18	25	28	39	1323	508	214	184	80	6
12/1—18/1	—	—	—	—	5	135	18	30	33	36	1406	538	199	152	97	16
19/1—25/1	—	—	1	—	5	156	26	37	31	42	1144	514	181	155	104	6
26/1—1/2	—	—	—	—	13	172	23	36	27	59	970	490	175	152	144	9
2/2—8/2	—	—	—	—	5	195	13	38	19	39	974	496	175	155	140	14
9/2—15/2	—	—	—	—	11	205	14	63	29	63	944	486	175	115	146	6
16/2—22/2	—	—	—	—	7	207	20	67	39	45	980	451	173	141	139	21
23/2—1/3	—	—	1	—	6	219	28	45	35	68	904	566	171	154	201	6
2/3—8/3	—	—	—	—	7	228	11	63	31	53	825	491	183	111	129	10
9/3—15/3	—	—	—	—	6	252	29	63	27	71	797	506	166	146	169	7
16/3—22/3	—	—	—	—	5	236	17	58	26	43	715	512	177	130	131	7
23/3—29/3	—	—	1	—	7	252	22	43	31	58	688	513	162	112	120	8
30/3—5/4	—	—	—	—	6	153	14	30	16	25	371	309	88	70	56	8
6/4—12/4	—	—	—	—	2	217	23	44	25	46	559	407	153	131	111	10
13/4—19/4	—	—	—	—	11	213	15	51	27	59	532	434	164	101	104	9
20/4—26/4	—	—	—	—	13	218	21	71	33	55	518	420	90	97	121	7
27/4—3/5	—	—	1	—	5	158	15	43	23	49	372	368	91	85	54	7
4/5—10/5	—	—	—	—	3	200	15	50	26	33	373	457	97	77	81	5
11/5—17/5	1	—	1	—	13	147	30	46	22	38	341	424	78	73	59	3
18/5—24/5	—	—	2	—	3	136	17	38	15	29	279	344	83	72	55	6
25/5—31/5	—	—	1	—	4	140	20	50	17	28	238	391	61	83	51	6
1/6—7/6	—	—	—	—	3	108	14	44	10	21	218	369	70	64	52	6
8/6—14/6	—	—	1	—	4	124	10	60	24	31	220	400	82	57	67	5
15/6—21/6	—	—	2	—	2	87	22	30	11	20	206	330	70	65	68	7
22/6—28/6	—	—	—	—	4	71	11	37	3	16	194	368	81	49	50	13
29/6—5/7	—	—	—	1	4	54	12	20	14	16	116	281	48	59	60	5
6/7—12/7	—	—	—	—	1	42	13	39	11	7	96	270	38	24	62	4
13/7—19/7	—	—	—	1	3	26	5	17	5	7	89	246	22	28	49	5
20/7—26/7	—	—	—	1	1	20	5	12	7	9	121	293	50	41	73	6
27/7—2/8	—	—	—	1	2	23	16	8	4	4	116	303	44	39	95	5
3/8—9/8	—	—	—	2	3	8	10	8	3	7	140	367	52	55	85	6
10/8—16/8	—	—	1	—	3	9	12	23	9	8	195	416	54	62	106	6
17/8—23/8	—	—	—	1	2	4	12	18	25	5	277	479	104	80	101	3
24/8—30/8	—	—	—	2	9	6	7	20	14	7	341	568	99	104	108	8
31/8—6/9	—	—	—	—	8	12	11	9	12	7	339	573	107	66	103	2
7/9—13/9	—	—	—	2	6	5	5	7	15	9	389	505	85	92	84	1
14/9—20/9	—	—	—	2	6	1	4	15	16	13	372	538	93	86	95	2
21/9—27/9	—	—	—	1	18	6	7	25	32	11	382	496	96	74	78	6
28/9—4/10	—	—	—	1	10	5	10	25	28	12	406	533	123	80	83	9
5/10—11/10	—	—	1	—	10	9	15	19	34	8	498	606	139	103	85	3
12/10—18/10	—	—	—	—	14	13	13	23	40	9	557	655	144	94	77	8
19/10—25/10	—	—	—	1	7	7	17	27	33	9	537	523	159	116	70	8
26/10—1/11	—	—	—	—	11	16	9	36	40	5	515	598	186	137	72	13
2/11—8/11	—	—	1	—	8	13	16	23	37	10	508	549	178	111	77	8
9/11—15/11	2	—	1	2	17	6	11	26	35	13	614	702	182	130	127	4
16/11—22/11	—	1	—	1	9	7	10	45	34	15	590	654	156	94	82	5

Tab. 6. Ugens (16/11—22/11) dødsfald fordelt på dødsårsager og aldersklasser.

Dødsårsag (International statistical classification of diseases, injuries, and causes of death. Abbreviated list of 50 causes for tabulation of mortality. 1948.)	Alder								Ialt	mænd	kvinder	Året 1957 (foreløbige tal)		Den tilsvarende uge i			
	Under 1 år		1-4 år	5-14 år	15-64 år		65 år og derover					mænd	kvinder	mænd	kvinder	1956	1957
	i ægteskab	uden for ægteskab			mænd	kvinder	mænd	kvinder									
B 1 Tuberculosis systemae respiratoriae												42	28	1	3		
B 2 Tuberculosis aliorum organorum												5	3				
B 3 Syphilis												14	9		1		
B 4 Febris typhoidea (excl. febris paratyphoidea B 17 a)																	
B 6 Dysenteria (incl. »paradysenteria«)																	
B 7 Scarlatina et tonsillitis acuta (streptococcus)																	
B 8 Diphtheria												3	2				
B 9 Pertussis																	
B 10 Meningitis purulenta (meningococcus) et infect. mening.														2			
B 12 Poliomyelitis anterior acuta														1			
B 14 Morbilli																	
B 16 Malaria																	
B 17 a Febris paratyphoidea												6	8				
B 17 Alii morbi infectiosi et parasitici						7	10	7	11	35	14	21	1010	992	34	36	
B 18 Neoplasma malignum															1	1	
B 19 Neoplasma benignum et neoplasma (typus incertus)							2					2	50	38			
B 20 Diabetes mellitus							1						25	41	1	1	
B 21 Anaemia (typi varii)													11	17			
B 22 Laesiones vascul. syst. cerebrospin. (incl. apopl. cer.)									5	7	12	5	7	278	371	19	16
B 23 Meningitis non meningococcica													13	6		1	
B 24 Febris rheumatica (incl. morbus cordis rheum. acutus)													1				
B 25 Morbus cordis rheumaticus chronicus						1	1		1	3	1	2	19	47		2	
B 26 Morbus cordis arterioscleroticus et degenerativus						6	14	15	35	20	15	1048	818	27	31		
B 27 Alii morbi cordis							2	4	10	4	6	319	265	16	14		
B 28 Hypertensio arterialis + morb. cord. (incl. nephroscl.)							1	1		2	1	50	71	2	2		
B 29 Hypertensio arterialis (incl. nephrosclerosis)									1	2	3	1	13	24			
B 30 Influenza (incl. complicationes variae)									1	1		1	14	22		3	
B 31 Pneumonia (typi varii)									1	1		1	58	44	7	2	
B 32 Bronchitis						1			1	2	1	1	53	40	1	2	
B 33 Ulcus duodeni et ulcus ventriculi													47	19			
B 34 Appendicitis													15	11			
B 35 Hernia, ileus etc.									1	1		1	13	23	1		
B 36 Gastritis, enteritis, colitis (excl. neonatorum B 43)													3	15		1	
B 37 Cirrhosis hepatis									1	1		1	69	61	4	3	
B 38 Nephritis, nephrosis (excl. nephroscler. B 28, B 29)									1	1		1	15	17			
B 39 Hyperplasia prostatae													69				
B 40 Morbi et complicationes graviditatis, partus et puerp.													6				
B 41 Malformatio congenita	4									4	3	1	75	46	1	3	
B 42 Laesiones int. part. asph. neonat. atelect. pulm. neonat.	2	5								7	5	2	120	96	11	1	
B 43 Morbi infect. neonat. (incl. diarrhoea, gastroent.)																	
B 44 Alii morbi neonatorum													2	2			
B 45 Senilitas, causa mort. ignota, causa mort. male defin.						1		1	1	3	2	1	63	100	3	7	
B 46 Alii morbi (non nom. B 1—B 45 descript.)						3	1	4	4	12	7	5	248	298	9	7	
BE 47 Accidentia vehiculi motoris						1		1	1	3	2	1	86	35	3	5	
BE 48 Aliae accidentiae								1	1	5	6	1	162	133	2	4	
BE 49 Suicidium, laesio auto-inflicta						2	1	1	2	6	3	3	189	101	4	4	
BE 50 Homicidium, impetus, laesio in bello, execut. leg.													5	5			
Summa	6	5				23	20	41	57	152	72	80	4213	3817	148	150	

Tab. 7. Ugens (16/11—22/11) vejrforhold efter observationer ved Meteorologisk Institut.
Observations météorologiques.

	Lufttrykket ved havets overflade mm	Lufttemperatur				Døgnet nedbør mm	Fugtighedsgrad %	Antal solskins-timer
		Max. C°	Min. C°	Middel C°	Døgnet normal C°			
Søndag den 16.	776,4	7,4	3,6	6,0	3,6	0,0	95	0
Mandag — 17.	778,4	7,8	6,3	7,3	3,4	0,0	87	0
Tirsdag — 18.	778,5	7,9	6,2	7,1	3,3	0,0	73	0
Onsdag — 19.	779,5	6,9	3,4	5,4	3,2	0,0	82	1/3
Torsdag — 20.	779,2	4,9	3,5	4,2	3,1	0,1	98	0
Fredag — 21.	775,0	5,4	3,2	4,1	3,0	0,0	89	0
Lørdag — 22.	773,5	8,1	5,2	7,3	2,9	0,5	97	0

UGENTLIG OVERSIGT

over
fødsler, sygdomme og dødsfald

KØBENHAVN

Bulletin hebdomadaire de statistique démographique et médicale

de la ville de

Copenhague.

Offentliggjort af Københavns stadslæge ifølge kommunalbestyrelsens foranstaltning.

Nr. 48 - 1958

Fra søndag d. 23. novbr. 1958 til lørdag d. 29. novbr. 1958 begge dage incl.

83. årgang

Middelfolketallet (population moyenne) for 1957: 742.811 personer.

Fødselshyppigheden (natalité) 13,0

Dødeligheden (mortalité) 11,0 } pr. 1000 indbyggere i 1957.

Ægteskabshyppigheden (nuptialité) 9,6

Børnedødeligheden (mortalité infantile) 25,6 pr. 1000 levendefødte i 1957.

Tab. 1. Ugens fødsler og dødsfald m. m. *Naissances, décès etc. de la semaine.*

	Levendefødte Nés vivants.			Dødfødte Morts-nés			Dødsfald efter alder (dødfødte ikke medregnede). Décès (Morts-nés excl.)								Deraf døde i institutioner Décès dans institut.	Døde hjemmehør. Décès domiciliés		
	i ægteskab légit.	udenf. ægteskab illégit.	ialt	i ægteskab légit.	udenf. ægteskab illégit.	ialt	0-1 år		1-4 år	5-14 år	15-44 år	45-64 år	65-79 år	80- år		ialt	i København à Copenhague	uden for København hors de Copenh.
							i ægteskab légit.	uf. ægteskab illégit.										
Mandk. Masc. . . .	81	15	96	3	—	3	1	—	—	1	5	20	28	13	68	57	63	5
Kvindek. Fém. . .	91	19	110	1	—	1	—	—	2	1	6	15	27	17	68	54	61	7
Ialt Total	172	34	206	4	—	4	1	—	2	2	11	35	55	30	136	111	124	12

Ægteskaber Mariages: 116.

Tab. 2. Fødsler, dødsfald m. m. *Naissance, décès etc. (Chiffres provisoires) 1956, 1957 og 1958*

Foreløbig opgørelse	Ægteskaber Mariages	Lev.fødte Nés vivants		Dødfødte Morts-nés	Dødsfald Décès (mort-nés excl.)				Døde af Décès par						
		ialt	udenf. ægteskab illégitimes		ialt	0-1 år		1-4 år	Lunge- tuberk. Tuberc. pulmon. B 1	Kræft Maladies cancé- reuses B 18	Epidem. sygd. Maladies épidém. B3-17, B30	Hjerte- sygd. Maladies coeur B25-28	Ulykkes- tilfælde Accident. BE47, BE48	Selvmord Suicid. BE49	Øvrige Autres B2,19-24, 29, 31-46, 50
						Total	illégitimes								
Året 1956.	6740	10862	1744	215	7659	312	65	42	83	1940	56	2447	401	267	2465
1956 november	558	859	153	18 ¹⁾	646	24	13	4	10	169	—	215	36	18	198
— december	595	900	149	13	681	22	3	2	5	165	7	222	41	24	217
Året 1957.	6619	10714	1724	199	8030	276	62	57	70	2002	81	2637	416	290	2534
1957 januar . . .	388	923	144	27	717	28	5	6	8	180	4	249	41	24	211
— februar . . .	464	862	145	23	618	22	7	7	7	148	7	212	29	25	190
— marts	626	953	160	16	728	32	1	8	9	163	7	243	41	26	239
— april	686	887	120	11	717	20	3	5	5	167	3	270	29	29	214
— maj	544	984	163	15	691	19	5	4	6	165	4	243	31	37	205
— juni	704	933	158	20	627	28	6	2	3	177	5	196	27	19	200
— juli	562	869	141	16	580	16	8	3	4	162	3	168	29	24	190
— august	678	832	121	16	560	17	4	6	5	148	1	139	62	25	180
— septbr.	460	911	148	21	634	18	3	3	6	183	3	194	35	19	194
— oktober	475	843	142	9	679	20	5	4	4	181	10	224	27	24	209
— november . . .	508	833	139	12	728	25	10	5	8	170	15	250	36	15	234
— december . . .	524	884	143	13	751	31	5	4	5	158	19	249	29	23	268
1958 januar . . .	354	981	157	22	827	21	7	6	7	168	6	310	31	33	272
— februar	382	864	126	19	663	28	5	8	10	134	5	233	32	22	227
— marts	498	1029 ²⁾	168	16	729	22	1	5	7	158	3	259	34	23	246
— april	626	1105	173	22	700	25	8	1	9	160	3	236	30	23	239
— maj	611	1100	202	13	685	26	3	3	8	160	2	244	32	28	211
— juni	547	1067	146	17	641	27	3	8	6	165	4	215	39	19	193
— juli	593	1011	160	21	618	26	2	—	8	162	2	173	32	32	209
— august	503	975	136	16	593	16	6	2	10	158	1	181	37	23	183
— septbr.	528	944	156	10	580	18	3	5	2	157	5	193	25	19	179
— oktober	504	943	156	19	623	28	8	2	6	168	8	182	31	29	199

¹⁾ Yderligere er et dødfødt barn af ubestemt køn registreret
²⁾ Stigningen i antallet af fødte skyldes en omlægning, der fandt sted i løbet af marts 1958 af størsteparten af de kommunale fødepladser, der hidtil var beliggende i Frederiksberg kommune, til fødeafdelinger i Københavns kommune.

Tabel 5. Oversigt over sygelighed af de vigtigste nyanmeldte epidemiske sygdomme i København Nr. 48—1958
Morbidity par les maladies épidémiques principales. (Chiffres provisoires).

Foreløbig opgørelse	Febris typh.	Febris parat.	Menigitis cerebros-pin. epidem.	Polio-myelitis ant. acuta	Scarlatina	Morbilli	Rubeolae	Vari-cellae	Pertus-sis	Paro-titis epid.	Influenza	Angina tons.	Tra-cheo-bronch.	Pneu-monia (21+22)	Gastro-ent-eritis	Hepa-titis epid. ac.
1957																
14/7—20/7	—	—	—	—	1	27	12	17	35	27	113	276	36	28	64	10
21/7—27/7	—	—	2	—	4	34	12	7	54	15	146	257	27	24	76	9
28/7—3/8	2	—	—	—	2	32	10	12	50	24	127	315	30	32	52	9
4/8—10/8	—	—	—	—	2	29	6	25	51	19	126	387	35	34	87	4
11/8—17/8	1	—	—	—	3	23	11	19	34	24	222	380	34	37	83	12
18/8—24/8	—	—	—	—	6	18	12	20	46	24	260	459	54	49	90	10
25/8—31/8	—	1	—	—	2	23	12	11	45	23	342	489	65	42	79	9
1/9—7/9	—	—	—	—	6	12	21	18	51	21	452	524	93	62	111	10
8/9—14/9	—	—	—	—	6	17	12	17	42	26	588	523	117	59	111	11
15/9—21/9	—	—	—	—	11	25	29	17	49	23	710	538	126	73	87	15
22/9—28/9	—	—	—	—	12	28	27	15	52	29	1008	537	145	81	101	12
29/9—5/10	—	—	—	—	8	35	15	28	39	36	1668	588	142	97	116	8
6/10—12/10	—	—	—	—	7	24	24	19	45	37	4133	482	127	102	103	11
13/10—19/10	—	—	1	—	7	42	12	37	44	38	7045	474	149	148	65	6
20/10—26/10	—	—	—	—	8	44	14	27	41	39	7738	444	186	191	90	13
27/10—2/11	—	—	—	—	13	56	18	33	43	32	8369	479	166	201	71	10
3/11—9/11	—	—	1	—	11	59	10	15	33	19	7266	468	154	218	60	6
10/11—16/11	—	—	—	—	12	57	17	16	34	41	5027	420	155	194	76	3
17/11—23/11	—	—	—	—	9	51	8	13	33	30	4047	459	142	185	48	9
24/11—30/11	—	—	—	—	9	51	9	17	30	23	2990	423	174	163	40	8
1/12—7/12	—	—	—	—	15	89	15	21	35	32	2421	459	143	159	58	9
8/12—14/12	—	—	—	—	6	74	8	18	42	20	1634	530	136	144	51	8
15/12—21/12	—	—	—	—	11	76	9	19	37	18	1344	406	108	127	43	10
22/12—28/12	—	—	—	—	2	68	10	27	18	16	1117	323	123	114	64	3
1958																
29/12—4/1	—	—	2	—	1	138	7	24	34	33	1143	416	179	158	78	11
5/1—11/1	—	—	—	—	6	137	18	25	28	39	1323	508	214	184	80	6
12/1—18/1	—	—	—	—	5	135	18	30	33	36	1406	538	199	152	97	16
19/1—25/1	—	—	1	—	5	156	26	37	31	42	1144	514	181	155	104	6
26/1—1/2	—	—	—	—	13	172	23	36	27	59	970	490	175	152	144	9
2/2—8/2	—	—	—	—	5	195	13	38	19	39	974	496	175	155	140	14
9/2—15/2	—	—	—	—	11	205	14	63	29	63	944	486	175	115	146	6
16/2—22/2	—	—	—	—	7	207	20	67	39	45	980	451	173	141	139	21
23/2—1/3	—	—	1	—	6	219	28	45	35	68	904	566	171	154	201	6
2/3—8/3	—	—	—	—	7	228	11	63	31	53	825	491	183	111	129	10
9/3—15/3	—	—	—	—	6	252	29	63	27	71	797	506	166	146	169	7
16/3—22/3	—	—	—	—	5	236	17	58	26	43	715	512	177	130	131	7
23/3—29/3	—	—	1	—	7	252	22	43	31	58	688	513	162	112	120	8
30/3—5/4	—	—	—	—	6	153	14	30	16	25	371	309	88	70	56	8
6/4—12/4	—	—	—	—	2	217	23	44	25	46	559	407	153	131	111	10
13/4—19/4	—	—	—	—	11	213	15	51	27	59	532	434	164	101	104	9
20/4—26/4	—	—	—	—	13	218	21	71	33	55	518	420	90	97	121	7
27/4—3/5	—	—	1	—	5	158	15	43	23	49	372	368	91	85	54	7
4/5—10/5	—	—	—	—	3	200	15	50	26	33	373	457	97	77	81	5
11/5—17/5	1	—	—	—	13	147	30	46	22	38	341	424	78	73	59	3
18/5—24/5	—	—	2	—	3	136	17	38	15	29	279	344	83	72	55	6
25/5—31/5	—	—	1	—	4	140	20	50	17	28	238	391	61	83	51	6
1/6—7/6	—	—	—	—	3	108	14	44	10	21	218	369	70	64	52	6
8/6—14/6	—	—	1	—	4	124	10	60	24	31	220	400	82	57	67	5
15/6—21/6	—	—	2	—	2	87	22	30	11	20	206	330	70	65	68	7
22/6—28/6	—	—	—	—	4	71	11	37	3	16	194	368	81	49	50	13
29/6—5/7	—	—	—	1	4	54	12	20	14	16	116	281	48	59	60	5
6/7—12/7	—	—	—	—	1	42	13	39	11	7	96	270	38	24	62	4
13/7—19/7	—	—	—	1	3	26	5	17	5	7	89	246	22	28	49	5
20/7—26/7	—	—	—	1	1	20	5	12	7	9	121	293	50	41	73	6
27/7—2/8	—	—	—	1	2	23	16	8	4	4	116	303	44	39	95	5
3/8—9/8	—	—	—	2	3	8	10	8	3	7	140	367	52	55	85	6
10/8—16/8	—	—	1	—	3	9	12	23	9	8	195	416	54	62	106	6
17/8—23/8	—	—	1	—	1	2	4	12	18	25	277	479	104	80	101	3
24/8—30/8	—	—	—	2	9	6	7	20	14	7	341	568	99	104	108	8
31/8—6/9	—	—	—	—	8	12	11	9	12	7	339	573	107	66	103	2
7/9—13/9	—	—	—	2	6	5	5	7	15	9	389	505	85	92	84	1
14/9—20/9	—	—	—	2	6	1	4	15	16	13	372	538	93	86	95	2
21/9—27/9	—	—	—	1	18	6	7	25	32	11	382	496	96	74	78	6
28/9—4/10	—	—	—	1	10	5	10	25	28	12	406	533	123	80	83	9
5/10—11/10	—	—	1	—	10	9	15	19	34	8	498	606	139	103	85	3
12/10—18/10	—	—	—	—	14	13	13	23	40	9	557	655	144	94	77	8
19/10—25/10	—	—	—	1	7	7	17	27	33	9	537	523	159	116	70	8
26/10—1/11	—	—	—	—	11	16	9	36	40	5	515	598	186	137	72	13
2/11—8/11	—	—	1	—	8	13	16	23	37	10	508	549	178	111	77	8
9/11—15/11	2	—	1	2	17	6	11	26	35	13	614	702	182	130	127	4
16/11—22/11	—	1	—	—	9	7	10	45	34	15	590	654	156	94	82	5
23/11—29/11	—	—	—	—	11	5	10	45	39	7	688	700	179	142	98	3

Tab. 6. Ugens (²⁸/₁₁—²⁹/₁₁) dødsfald fordelt på dødsårsager og aldersklasser.

Dødsårsag (International statistical classification of diseases, injuries, and causes of death. Abbreviated list of 50 causes for tabulation of mortality. 1948.)	Alder								Ialt	mænd	kvinder	Året 1957 (foreløbige tal)		Den tilsvarende uge i		
	Under 1 år		1-4 år	15-64 år		65 år og derover		mænd				kvinder	mænd	kvinder	1956	1957
	i ægteskab	uden for ægteskab		mænd	kvinder	mænd	kvinder									
	1-4 år	5-14 år	mænd	kvinder	mænd	kvinder										
B 1 Tuberculosis systemae respiratoriae					2		1	1	4	3	1	42	28	3	1	
B 2 Tuberculosis aliorum organorum												5	3		1	
B 3 Syphilis												14	9			
B 4 Febris typhoidea (excl. febris paratyphoidea B 17 a)																
B 6 Dysenteria (incl. »paradysenteria«)																
B 7 Scarlatina et tonsillitis acuta (streptococcus)																
B 8 Diphtheria																
B 9 Pertussis												3	2			
B 10 Meningitis purulenta (meningococcus) et infect. mening.																
B 12 Poliomyelitis anterior acuta														2		
B 14 Morbilli														1		
B 16 Malaria																
B 17 a Febris paratyphoidea																
B 17 Alii morbi infectiosi et parasitici												6	8			
B 18 Neoplasma malignum					6	7	10	6	29	16	13	1010	992	41	37	
B 19 Neoplasma benignum et neoplasma (typus incertus)					1				1	1		50	38	5	2	
B 20 Diabetes mellitus								1				25	41	2	3	
B 21 Anaemia (typi varii)												11	17	1		
B 22 Laesiones vascul. syst. cerebrospin. (incl. apopl. cer.)					1		2	5	8	3	5	278	371	8	14	
B 23 Meningitis non meningococcica												13	6		1	
B 24 Febris rheumatica (incl. morbus cordis rheum. acutus)												1				
B 25 Morbus cordis rheumaticus chronicus						1			1		1	19	47			
B 26 Morbus cordis arterioscleroticus et degenerativus					4	2	13	13	32	17	15	1048	818	34	36	
B 27 Alii morbi cordis					3	1	1	4	9	4	5	319	265	11	21	
B 28 Hypertensio arterialis + morb. cord. (incl. nephroscl.)								2	2			50	71		3	
B 29 Hypertensio arterialis (incl. nephrosclerosis)												13	24	2		
B 30 Influenza (incl. complicationes variae)												14	22		1	
B 31 Pneumonia (typi varii)					2			1	3	3		58	44	4	3	
B 32 Bronchitis								4	5	4	1	53	40	1	2	
B 33 Ulcus duodeni et ulcus ventriculi								1	2	1	1	47	19	2	1	
B 34 Appendicitis								1	1		1	15	11			
B 35 Hernia, ileus etc.												13	23			
B 36 Gastritis, enteritis, colitis (excl. neonatorum B 43)												3	15	1		
B 37 Cirrhosis hepatis					2	1		1	4	2	2	69	61	1	2	
B 38 Nephritis, nephrosis (excl. nephroscler. B 28, B 29)												15	17	1	1	
B 39 Hyperplasia prostatae								1				69		2		
B 40 Morbi et complicationes graviditatis, partus et puerp.												6			1	
B 41 Malformatio congenita									2	1	1	75	46	1	2	
B 42 Laesiones int. part. asph. neonat. atelect. pulm. neonat.	1								1	1		120	96	2	9	
B 43 Morbi infect. neonat. (incl. diarrhoea, gastroent.)												2	2			
B 44 Alii morbi neonatorum												63	100	1	3	
B 45 Senilitas, causa mort. ignota, causa mort. male defin.								3	11	3	8	248	298	8	10	
B 46 Alii morbi (non nom. B 1—B 45 descript.)					1			2	7			86	35	6	2	
BE 47 Accidentia vehiculi motoris								1	1	1	2	162	133	3	7	
BE 48 Aliae accidentiae								1	1	1	5	189	101	6	1	
BE 49 Suicidium, laesio auto-inflicta					2	5	1		8	3	2	5	5			
BE 50 Homicidium, impetus, laesio in bello, execut. leg.					1	1			2	1	1					
Summa	1		2	2	25	21	41	44	136	68	68	4213	3817	146	164	

Tab. 7. Ugens (²⁸/₁₁—²⁹/₁₁) vejrforhold efter observationer ved Meteorologisk Institut.
Observations météorologiques.

	Lufttrykket ved havets overflade mm	Lufttemperatur				Døgnet nedbør mm	Fugtighedsgrad %	Antal solskins-timer
		Max. C°	Min. C°	Middel C°	Døgnet normal C°			
Søndag den 23.	771,9	7,4	5,6	6,7	2,8	0,0	94	0
Mandag — 24.	765,5	7,1	3,6	5,3	2,7	0,0	96	0
Tirsdag — 25.	761,2	8,8	4,5	7,1	2,6	0,9	95	0
Onsdag — 26.	772,2	8,6	2,4	5,2	2,4	0,0	91	0
Torsdag — 27.	771,8	6,2	2,4	4,1	2,4	0,0	95	0
Fredag — 28.	771,0	4,1	1,2	2,8	2,3	0,0	95	2
Lørdag — 29.	756,7	5,2	2,5	3,5	2,2	0,1	95	0

UGENTLIG OVERSIGT

over

fødsler, sygdomme og dødsfald

KØBENHAVN

Bulletin hebdomadaire de statistique démographique et médicale

de la ville de

Copenhague.

Offentliggjort af Københavns stadsrådgivning ifølge kommunalbestyrelsens foranstaltning.

Nr. 49 - 1958

Fra søndag d. 30. novbr. 1958 til lørdag d. 6. decbr. 1958 begge dage incl.

83. årgang

Middelfolketallet (population moyenne) for 1957: 742.811 personer.

Fødselshyppigheden (natalité) 13,0 } pr. 1000 indbyggere i 1957.

Dødeligheden (mortalité) 11,0 }

Ægteskabshyppigheden (nuptialité) 9,6 }

Børnedødeligheden (mortalité infantile) 25,6 pr. 1000 levendefødte i 1957.

Tab. 1. Ugens fødsler og dødsfald m. m. Naissances, décès etc. de la semaine.

	Levendefødte Nés vivants.			Dødfødte Morts-nés			Dødsfald efter alder (dødfødte ikke medregnede). Décès (Morts-nés excl.)										Deraf døde i institutioner Décès dans institut.	Døde hjemmehør. Décès domiciliés	
	i ægteskab légit.	udenf. ægteskab illégit.	Ialt total	i ægteskab légit.	udenf. ægteskab illégit.	Ialt total	0-1 år											i København à Copenhague	uden for København hors de Copenh.
							i ægteskab légit.	uf. ægteskab illégit.	1-4 år	5-14 år	15-44 år	45-64 år	65-79 år	80- år	Ialt				
Mandk. Masc...	89	17	106	2	1	3	4	1	1	—	6	34	32	18	96	69	89	7	
Kvindek. Fém...	96	16	112	4	—	4	1	—	—	4	11	26	18	60	45	57	3		
Ialt Total	185	33	218	6	1	7	5	1	1	—	10	45	58	36	156	114	146	10	

Ægteskaber Mariages: 157.

Tab. 2. Fødsler, dødsfald m. m. Naissance, décès etc. (Chiffres provisoires) 1956, 1957 og 1958

Foreløbig opgørelse	Ægteskaber Mariages	Lev. fødte Nés vivants		Dødfødte Morts-nés	Dødsfald Décès (mort-nés excl.)				Døde af Décès par						
		Ialt Total	udenf. ægteskab illégitimes		Ialt Total	0-1 år			Lunge- tuberk. Tuberc. B 1	Kræft Maladies cancéreuses B 18	Epidem. sygd. Maladies épidém. B 3-17, B 30	Hjerte- sygd. Maladies cœur B 25-28	Ulykkes- tilfælde Accident. BE 47, BE 48	Selvmord Suicid. BE 49	Øvrige Autres B 2, 19-24, 29, 31-46, 50
						i ægteskab légit.	uf. ægteskab illégit.	1-4 år							
Året 1956...	6740	10862	1744	215	7659	312	65	42	83	1940	56	2447	401	267	2465
1956 november	558	859	153	18 ¹⁾	646	24	13	4	10	169	—	215	36	18	198
— december	595	900	149	13	681	22	3	2	5	165	7	222	41	24	217
Året 1957...	6619	10714	1724	199	8030	276	62	57	70	2002	81	2637	416	290	2534
1957 januar ..	388	923	144	27	717	28	5	6	8	180	4	249	41	24	211
— februar ..	464	862	145	23	618	22	7	7	7	148	7	212	29	25	190
— marts ...	626	953	160	16	728	32	1	8	9	163	7	243	41	26	239
— april	686	887	120	11	717	20	3	5	5	167	3	270	29	29	214
— maj	544	984	163	15	691	19	5	4	6	165	4	243	31	37	205
— juni	704	933	158	20	627	28	6	2	3	177	5	196	27	19	200
— juli	562	869	141	16	580	16	8	3	4	162	3	168	29	24	190
— august ..	678	832	121	16	560	17	4	6	5	148	1	139	62	25	180
— septbr. ...	460	911	148	21	634	18	3	3	6	183	3	194	35	19	194
— oktober ..	475	843	142	9	679	20	5	4	4	181	10	224	27	24	209
— november	508	833	139	12	728	25	10	5	8	170	15	250	36	15	234
— december	524	884	143	13	751	31	5	4	5	158	19	249	29	23	268
1958 januar ..	354	981	157	22	827	21	7	6	7	168	6	310	31	33	272
— februar ..	382	864	126	19	663	28	5	8	10	134	5	233	32	22	227
— marts ...	498	1029 ²⁾	168	16	729	22	1	5	7	158	3	259	34	23	246
— april	626	1105	173	22	700	25	8	1	9	160	3	236	30	23	239
— maj	611	1100	202	13	685	26	3	3	8	160	2	244	32	28	211
— juni	547	1067	146	17	641	27	3	8	6	165	4	215	39	19	193
— juli	593	1011	160	21	618	26	2	—	8	162	2	173	32	32	209
— august ...	503	975	136	16	593	16	6	2	10	158	1	181	37	23	183
— septbr. ...	528	944	156	10	580	18	3	5	2	157	5	193	25	19	179
— oktober ..	504	943	156	19	623	28	8	2	6	168	8	182	31	29	199

¹⁾ Yderligere er et dødfødt barn af ubestemt køn registreret

²⁾ Stigningen i antallet af fødte skyldes en omlægning, der fandt sted i løbet af marts 1958 af størsteparten af de kommunale fødepladser, der hidtil var beliggende i Frederiksberg kommune, til fødeafdelinger i Københavns kommune.

Tab. 3. Fra 316 praktiserende læger er i beretningsugen anmeldt følgende 1891 nye tilfælde i København; fra Frederiksberg og Københavns amt er anmeldt 1875 nye tilfælde i beretningsugen.
Cas de maladies épidémiques et contagieuses de la semaine déclarés par les médecins — (Déclaration obligatoire).

	Copenhagen								Comm. voisines					
	Alder — Age						Ialt Total	Indlagte på hospital		Frederiksberg	Københavns amts nordre lægekreds	Københavns amts søndre lægekreds		Indlagte på hospital
	Fra 0—1 år	Fra 1—4 år	Fra 5—14 år	Fra 15—64 år		65 år og derover		Ialt	Deraf på Militær hosp.					
				Mænd	Kvinder	Mænd	Kvinder							
1. Febris typhoidea	—	—	—	—	—	—	—	—	—	—	—	—	—	1
2. » paratyphoidea	—	—	—	—	—	—	—	—	—	—	—	—	—	2
3. Meningit. cerebrospin. epidem.	—	—	—	—	—	1	—	—	—	—	—	—	—	3
4. Poliomy. ant. ac. paralytica	—	—	—	—	—	—	—	—	—	—	—	—	—	4
» » » aparalytica	—	—	—	—	—	—	—	—	—	—	—	—	—	5
5. Encephalitis epidem. acuta	—	—	—	—	—	—	—	—	—	—	—	—	—	6
6. Dysenteria (paradysenteria)	—	—	—	—	—	—	—	—	—	—	—	—	—	7
7. Malaria, opstået i Danmark	—	—	—	—	—	—	—	—	—	—	—	—	—	8
» » » udenf. Danm.	—	—	—	—	—	—	—	—	—	—	—	—	—	9
8. Diphtheria	—	—	—	—	—	—	—	—	—	—	—	—	—	10
9. Scarlatina	—	3	8	—	—	—	—	11	—	—	—	2	7	11
10. Sepsis puerperalis post abortum	—	—	—	—	—	—	—	—	—	—	—	—	—	12
» » » partum	—	—	—	—	—	—	—	—	—	—	—	—	—	13
11. Pemphigus neonat.	—	—	—	—	—	—	—	—	—	—	—	—	—	14
12. Tetanus neonat.	—	—	—	—	—	—	—	—	—	—	—	—	—	15
13. Morbilli	—	10	6	—	—	—	—	16	1	—	3	2	25	1
14. Rubeolae	1	8	3	—	1	—	—	13	—	—	1	12	10	—
15. Varicellae	2	16	21	1	1	—	—	41	4	—	2	36	11	—
16. Pertussis	—	20	8	—	—	—	—	28	—	—	2	28	7	—
17. Parotitis epidemica	—	5	10	3	1	—	—	19	1	1	4	10	14	—
18. Influenza	2	34	93	208	243	15	13	608	6	3	147	214	291	—
19. Angina tonsillaris	12	92	189	179	154	7	4	637	14	3	83	218	256	3
20. Tracheo-bronchitis	10	35	33	34	35	7	20	174	8	—	45	109	67	2
21. Bronchopneum. et bronchit. capill.	2	9	16	23	29	11	23	113	32	2	24	44	51	12
22. Pneumonia crouposa	—	—	2	5	5	2	2	16	9	—	1	10	3	1
23. Gastro-enteritis ac. infect.	4	15	22	27	34	1	2	105	11	—	24	49	40	—
24. Hepatitis epidemica acuta	—	—	1	1	—	—	—	3	1	—	—	1	4	1
25. Febris rheumatica	—	—	—	—	2	—	—	2	—	—	—	2	2	—
26. Erysipelas	—	—	—	3	1	—	—	4	—	—	—	3	1	—
» a. Febris undulans	—	—	—	—	—	—	—	—	—	—	—	—	—	„a.
» b. Myalgia epid.	—	—	—	—	2	—	—	3	—	—	—	—	—	„b.
» c. Ornithose	—	—	—	—	—	—	—	—	—	—	—	—	—	„c.
Sum	33	247	412	484	509	43	66	1794	88	9	336	740	789	20
27. Gonorrh., ikke tidl. diagnostic.	—	—	—	48	33	—	—	81	5	3	2	3	3	—
28. Ulcus venereum » » »	—	—	—	—	—	—	—	—	—	—	—	—	—	—
29. Syphilis acquisita, friske tilfælde	—	—	—	1	—	—	—	1	1	—	—	—	—	—
30. Syphilis congenit., ikke tidl. diagn.	—	—	—	—	—	—	—	—	—	—	—	—	—	—
31. Lymphogranuloma inguinale	—	—	—	—	—	—	—	—	—	—	—	—	—	—
32. Delirium tremens	—	—	—	—	—	—	—	—	—	—	—	—	—	—
33. Scabies	—	2	1	6	6	—	—	15	1	1	1	—	1	—
Ialt Total	33	249	413	539	548	43	66	1891	95	13	339	743	793	20

Tab. 4. Patienter i stadens hospitaler. *Malades dans les hôpitaux de la ville.*

	1958												
	13. sept.	20. sept.	27. sept.	4. oktbr.	11. oktbr.	18. oktbr.	25. oktbr.	1. novbr.	8. novbr.	15. novbr.	22. novbr.	29. novbr.	6. dec.
Kommunale hospitaler Hôpitaux municipaux													
Kommunehospitalet	978	969	979	982	982	1017	1024	1023	1029	1033	1025	989	998
Øresundshospitalet	265	263	264	262	255	267	269	250	277	270	278	283	270
Blegdams hospitalet	379	385	378	378	408	390	381	418	409	407	415	401	391
Rudolph Berghs hospital	150	150	162	152	153	153	168	168	157	151	150	149	145
Sundby hospital	364	392	386	407	415	399	413	409	403	436	432	433	437
Bispebjerg hospital	978	1009	1019	1097	1098	1113	1087	1110	1138	1120	1143	1112	1119
Børnehospitalet på Pugebakken	111	104	117	125	123	133	135	144	146	143	140	135	120
Hospitalet på Forchammersvej	73	68	77	78	70	77	69	70	72	76	75	75	71
Balders hospital	73	55	59	57	57	59	53	59	62	58	60	60	61
Sønderbro hospital	169	197	194	189	182	178	175	165	186	195	190	185	183
Ialt	3540	3592	3635	3727	3743	3786	3774	3816	3879	3889	3908	3822	3795
Private hospitaler Hôpitaux privés													
Dronning Louises børnehospital	133	143	152	143	145	154	151	150	159	160	162	156	153
St. Josephs hospital	312	306	309	315	311	337	340	330	305	333	333	322	320
St. Elisabeths hospital	140	156	154	140	141	150	147	151	147	149	148	148	145
Finseninstituttet og Radiumstationen	283	291	268	272	283	264	275	290	312	318	309	308	312
Ortopædisk hospital	178	193	202	191	189	185	205	185	191	189	205	197	196
Ialt	1046	1089	1085	1061	1069	1090	1118	1106	1114	1149	1157	1131	1126
Statshospitaler Hôpitaux de l'État													
Rigshospitalet, sygeafdelingerne	1090	1113	1111	1108	1117	1616	1102	1137	1133	1180	1139	1109	1027
» fødeafdelingerne	166	154	162	159	143	138	133	141	154	145	138	151	143
Militærhospitalet	626	625	608	625	628	653	636	616	661	698	703	695	707
Ialt	1882	1892	1881	1892	1888	2407	1871	1894	1948	2023	1980	1955	1877

Tabel 5. Oversigt over sygelighed af de vigtigste nyanmeldte epidemiske sygdomme i København Nr. 49—1958
Morbidity par les maladies épidémiques principales. (Chiffres provisoires).

Foreløbig opgørelse	Febris typh.	Febris parat.	Menigitis cerebrosp. epidem.	Polio-myelitis ant. acuta	Scarlatina	Morbilli	Rubeolae	Vari-cellae	Pertusis	Parotitis epid.	Influenza	Angina tons.	Tra-cheo-bronch.	Pneu-monia (21+22)	Gastro-ente-ritis	Hepa-titis epid. ac.
1957																
21/7—27/7	—	—	2	—	4	34	12	7	54	15	146	257	27	24	76	9
28/7—5/8	2	—	—	—	4	32	10	12	50	24	127	315	30	32	52	9
4/8—10/8	—	—	—	—	2	29	6	25	51	19	126	387	35	34	87	4
11/8—17/8	1	—	—	—	3	23	11	19	34	24	222	380	34	37	83	12
18/8—24/8	—	—	—	—	6	18	12	20	46	24	260	459	54	49	90	10
25/8—31/8	—	1	—	—	2	23	12	11	45	23	342	489	65	42	79	9
1/9—7/9	—	—	—	—	6	12	21	18	51	21	452	524	93	62	111	10
8/9—14/9	—	—	—	—	6	17	12	17	42	26	588	523	117	59	111	11
15/9—21/9	—	—	—	—	11	25	29	17	49	23	710	538	126	73	87	15
22/9—28/9	—	—	—	—	12	28	27	15	52	29	1008	537	145	81	101	12
29/9—5/10	—	—	—	—	8	35	15	28	39	36	1668	588	142	97	116	8
6/10—12/10	—	—	—	—	7	24	24	19	45	37	4133	482	127	102	103	11
13/10—19/10	—	—	1	—	7	42	12	37	44	38	7045	474	149	148	65	6
20/10—26/10	—	—	—	—	8	44	14	27	41	39	7738	444	186	191	90	13
27/10—2/11	—	—	—	—	13	56	18	33	43	32	8369	479	166	201	71	10
3/11—9/11	—	—	1	—	11	59	10	15	33	19	7266	468	154	218	60	6
10/11—16/11	—	—	—	—	12	57	17	16	34	41	5027	420	155	194	76	3
17/11—23/11	—	—	—	—	9	51	8	13	33	30	4047	459	142	185	48	9
24/11—30/11	—	—	—	—	9	51	9	17	30	23	2990	423	174	163	40	8
1/12—7/12	—	—	—	—	15	89	15	21	35	32	2421	459	143	159	58	9
8/12—14/12	—	—	—	—	6	74	8	18	42	20	1634	530	136	144	51	8
15/12—21/12	—	—	—	—	11	76	9	19	37	18	1344	406	108	127	43	10
22/12—28/12	—	—	—	—	2	68	10	27	18	16	1117	323	123	114	64	3
1958																
29/12—4/1	—	—	2	—	1	138	7	24	34	33	1143	416	179	158	78	11
5/1—11/1	—	—	—	—	6	137	18	25	28	39	1323	508	214	184	80	6
12/1—18/1	—	—	—	—	5	135	18	30	33	36	1406	538	199	152	97	16
19/1—25/1	—	—	1	—	5	156	26	37	31	42	1144	514	181	155	104	6
26/1—1/2	—	—	—	—	13	172	23	36	27	59	970	490	175	152	144	9
2/2—8/2	—	—	—	—	5	195	13	38	19	39	974	496	175	155	140	14
9/2—15/2	—	—	—	—	11	205	14	63	29	63	944	486	175	115	146	6
16/2—22/2	—	—	—	—	7	207	20	67	39	45	980	451	173	141	139	21
23/2—1/3	—	—	1	—	6	219	28	45	35	68	904	566	171	154	201	6
2/3—8/3	—	—	—	—	7	228	11	63	31	53	825	491	183	111	129	10
9/3—15/3	—	—	—	—	6	252	29	63	27	71	797	506	166	146	169	7
16/3—22/3	—	—	—	—	5	236	17	58	26	43	715	512	177	130	131	7
23/3—29/3	—	—	1	—	7	252	22	43	31	58	688	513	162	112	120	8
30/3—5/4	—	—	—	—	6	153	14	30	16	25	371	309	88	70	56	8
6/4—12/4	—	—	—	—	2	217	23	44	25	46	559	407	153	131	111	10
13/4—19/4	—	—	—	—	11	213	15	51	27	59	532	434	164	101	104	9
20/4—26/4	—	—	—	—	13	218	21	71	33	55	518	420	90	97	121	7
27/4—3/5	—	—	1	—	5	158	15	43	23	49	372	368	91	85	54	7
4/5—10/5	—	—	—	—	3	200	15	50	26	33	373	457	97	77	81	5
11/5—17/5	1	—	—	—	13	147	30	46	22	38	341	424	78	73	59	3
18/5—24/5	—	—	1	—	3	136	17	38	15	29	279	344	83	72	55	6
25/5—31/5	—	—	—	—	4	140	20	50	17	28	238	391	61	83	51	6
1/6—7/6	—	—	—	—	3	108	14	44	10	21	218	369	70	64	52	6
8/6—14/6	—	—	1	—	4	124	10	60	24	31	220	400	82	57	67	5
15/6—21/6	—	—	2	—	2	87	22	30	11	20	206	330	70	65	68	7
22/6—28/6	—	—	—	—	4	71	11	37	3	16	194	368	81	49	50	13
29/6—5/7	—	—	—	1	4	54	12	20	14	16	116	281	48	59	60	5
6/7—12/7	—	—	—	—	1	42	13	39	11	7	96	270	38	24	62	4
13/7—19/7	—	—	—	1	3	26	5	17	5	7	89	246	22	28	49	5
20/7—26/7	—	—	—	1	1	20	5	12	7	9	121	293	50	41	73	6
27/7—2/8	—	—	—	1	2	23	16	8	4	4	116	303	44	39	95	5
3/8—9/8	—	—	—	2	3	8	10	8	3	7	140	367	52	55	85	6
10/8—16/8	—	—	1	—	3	9	12	23	9	8	195	416	54	62	106	6
17/8—23/8	—	—	—	1	2	4	12	18	25	5	277	479	104	80	101	3
24/8—30/8	—	—	—	2	9	6	7	20	14	7	341	568	99	104	108	8
31/8—6/9	—	—	—	—	8	12	11	9	12	7	339	573	107	66	103	2
7/9—13/9	—	—	—	2	6	5	5	7	15	9	389	505	85	92	84	1
14/9—20/9	—	—	—	2	6	1	4	15	16	13	372	538	93	86	95	2
21/9—27/9	—	—	—	1	18	6	7	25	32	11	382	496	96	74	78	6
28/9—4/10	—	—	—	1	10	5	10	25	28	12	406	533	123	80	83	9
5/10—11/10	—	—	1	—	10	9	15	19	34	8	498	606	139	103	85	3
12/10—18/10	—	—	—	—	14	13	13	23	40	9	557	655	144	94	77	8
19/10—25/10	—	—	—	1	7	7	17	27	33	9	537	523	159	116	70	8
26/10—1/11	—	—	—	—	11	16	9	36	40	5	515	598	186	137	72	13
2/11—8/11	—	—	1	—	8	13	16	23	37	10	508	549	178	111	77	8
9/11—15/11	2	—	—	2	17	6	11	26	35	13	614	702	182	130	127	4
16/11—22/11	—	1	—	1	9	7	10	45	34	15	590	654	156	94	82	5
23/11—29/11	—	—	—	—	11	5	10	45	39	7	688	700	179	142	98	3
30/11—6/12	—	—	1	—	11	16	13	41	28	19	608	637	174	129	105	3

Febris typh.	Febris parat.	Menigitis cerebrosp. epidem.	Polio-myelitis ant. acuta	Scarlatina	Morbilli	Rubeolae	Vari-cellae	Pertusis	Parotitis epid.	Influenza	Angina tons.	Tra-cheo-bronch.	Pneu-monia (21+22)	Gastro-ente-ritis	Hepa-titis epid. ac.
--------------	---------------	------------------------------	---------------------------	------------	----------	----------	-------------	----------	-----------------	-----------	--------------	------------------	--------------------	-------------------	----------------------

Tab. 6. Ugens (30/11—6/12) dødsfald fordelt på dødsårsager og aldersklasser.

Dødsårsag (International statistical classification of diseases, injuries, and causes of death. Abbreviated list of 50 causes for tabulation of mortality. 1948.)	Alder								Ialt	mænd	kvinder	Året 1957 (foreløbige tal)		Den tilsvarende uge i	
	Under 1 år		1-4 år	5-14 år	15-64 år		65 år og derover					mænd	kvinder	1956	1957
	i ægteskab	uden for ægteskab			mænd	kvinder	mænd	kvinder							
B 1 Tuberculosis systemae respiratoriae					2	1			3	2	1	42	28	4	1
B 2 Tuberculosis aliorum organorum												5	3		
B 3 Syphilis												14	9	1	1
B 4 Febris typhoidea (excl. febris paratyphoidea B 17 a)															
B 6 Dysenteria (incl. »paradysenteria«)															
B 7 Scarlatina et tonsillitis acuta (streptococcus)															
B 8 Diphtheria															
B 9 Pertussis												3	2		
B 10 Meningitis purulenta (meningococcus) et infect. mening.															
B 12 Poliomyelitis anterior acuta															
B 14 Morbilli															
B 16 Malaria															
B 17 a Febris paratyphoidea															
B 17 Alii morbi infectiosi et parasitici												6	8	2	
B 18 Neoplasma malignum					11	5	9	11	36	20	16	1010	992	41	37
B 19 Neoplasma benignum et neoplasma (typus incertus)												50	38	4	
B 20 Diabetes mellitus						1	1	2	4	1	3	25	41	2	1
B 21 Anaemia (typi varii)												11	17		2
B 22 Laesiones vascul. syst. cerebrospin. (incl. apopl. cer.)					5	1	10	2	18	15	3	278	371	13	17
B 23 Meningitis non meningococcica												13	6		
B 24 Febris rheumatica (incl. morbus cordis rheum. acutus)												1			
B 25 Morbus cordis rheumaticus chronicus												19	47	2	1
B 26 Morbus cordis arterioscleroticus et degenerativus					6		16	15	37	22	15	1048	818	36	29
B 27 Alii morbi cordis					1	1	4	3	9	5	4	319	265	6	10
B 28 Hypertensio arterialis + morb. cord. (incl. nephroscl.)					2				2	2		50	71	1	3
B 29 Hypertensio arterialis (incl. nephrosclerosis)					1				1	1		13	24	2	
B 30 Influenza (incl. complicationes variae)												14	22		5
B 31 Pneumonia (typi varii)												58	44	1	2
B 32 Bronchitis						1		1	2	1	1	53	40	2	5
B 33 Ulcus duodeni et ulcus ventriculi								2	1	3	2	47	19	1	1
B 34 Appendicitis												15	11		
B 35 Hernia, ileus etc.												13	23	1	1
B 36 Gastritis, enteritis, colitis (excl. neonatorum B 43)									1	1		3	15		
B 37 Cirrhosis hepatis												69	61	1	1
B 38 Nephritis, nephrosis (excl. nephroscler. B 28, B 29)												15	17	1	3
B 39 Hyperplasia prostatae							1		1	1		69		2	2
B 40 Morbi et complicationes graviditatis, partus et puerp.												6			2
B 41 Malformatio congenita	1		1		1				3	3		75	46	3	5
B 42 Laesiones int. part. asph. neonat. atelect. pulm. neonat.	3	1							4	4		120	96	6	6
B 43 Morbi infect. neonat. (incl. diarrhoea, gastroent.)															
B 44 Alii morbi neonatorum	1								1		1	2	2		
B 45 Senilitas, causa mort. ignota, causa mort. male defin.						1			1		1	63	100	3	2
B 46 Alii morbi (non nom. B 1—B 45 descript.)						2	5	6	13	5	8	248	298	12	15
BE 47 Accidentia vehiculi motoris								1	4	3	1	86	35	2	2
BE 48 Aliae accidentiae						1		1	2	1	1	162	133	4	7
BE 49 Suicidium, laesio auto-inflicta						7	3	1	11	8	3	189	101	3	10
BE 50 Homicidium, impetus, laesio in bello, execut. leg.												5	5		
Summa	5	1	1		40	15	50	44	156	96	60	4213	3817	156	171

Tabel 7. Ugens (30/11—6/12) vejrforhold efter observationer ved Meteorologisk Institut.

Observations météorologiques.

	Lufttrykket ved havets overflade mm	Lufttemperatur				Døgnet nedbør mm	Fugtighedsgrad %	Antal solskins-timer
		Max. C°	Min. C°	Middel C°	Døgnet normal C°			
Søndag den 30.	763,5	6,7	÷1,0	2,8	2,1	6,0	70	3 ³ / ₄
Mandag — 1.	770,3	÷0,1	÷5,4	÷2,7	2,0	0,0	84	5 ³ / ₄
Tirsdag — 2.	766,9	1,4	÷2,7	÷0,9	1,9	0,0	92	3 ³ / ₄
Onsdag — 3.	760,7	6,5	0,0	3,3	1,8	0,0	92	0
Torsdag — 4.	750,8	8,0	3,1	6,0	1,7	0,4	74	0
Fredag — 5.	754,6	5,6	÷2,2	1,6	1,6	0,0	96	4
Lørdag — 6.	759,2	2,1	÷4,8	÷1,6	1,5	0,3	90	5 ¹ / ₂

UGENTLIG OVERSIGT

over

fødsler, sygdomme og dødsfald

i

KØBENHAVN

Bulletin hebdomadaire de statistique démographique et médicale

de la ville de

Copenhague.

Offentliggjort af Københavns stadslæge ifølge kommunalbestyrelsens foranstaltning.

Nr. 50 - 1958

Fra søndag d. 7. decbr. 1958 til lørdag d. 13. decbr. 1958 begge dage incl.

83. årgang

Middelfolketallet (population moyenne) for 1957: 742.811 personer.

Fødselshyppigheden (natalité) 13,0

Dødeligheden (mortalité) 11,0 } pr. 1000 indbyggere i 1957.

Ægteskabshyppigheden (nuptialité) 9,6

Børnedødeligheden (mortalité infantile) 25,6 pr. 1000 levendefødte i 1957.

Tab. 1. Ugens fødsler og dødsfald m. m. Naissances, décès etc. de la semaine.

	Levendefødte Nés vivants.			Dødfødte Morts-nés			Dødsfald efter alder (dødfødte ikke medregnede). Décès (Morts-nés excl.)										Deraf døde i institutioner Décès dans institut.	Døde hjemmehør. Décès domiciliés	
	i ægte-skab légit.	udenf. ægte-skab illég.	Ialt total	i ægte-skab légit.	udenf. ægte-skab illég.	Ialt total	0-1 år											i København	uden for København
							i ægte-skab légit.	uf. ægte-skab illég.	1-4 år	5-14 år	15-44 år	45-64 år	65-79 år	80- år	Ialt				
Mandk. Masc...	109	15	124	2	—	2	2	2	—	—	5	35	25	10	79	70	68	11	
Kvindek. Fémm..	82	11	93	2	—	2	2	1	—	—	5	16	25	24	78	59	72	6	
Ialt Total	191	26	217	4	—	4	4	3	1	—	10	51	54	34	157	129	140	17	

Ægteskaber Mariages: 121.

Tab. 2. Fødsler, dødsfald m. m. Naissance, décès etc. (Chiffres provisoires) 1956, 1957 og 1958

Foreløbig opgørelse	Ægte-ska-ber Mariages	Lev.-fødte Nés vivants		Død-fødte Mort-nés	Dødsfald Décès (mort-nés excl.)				Døde af Décès par						
		Ialt Total	udenf. ægte-skab illégitimes		Ialt Total	0-1 år			Lunge-tuberk. Tuberc. pulmon. B 1	Kræft Maladies cancé-reuses B 18	Epidem. sygd. Maladies épidém. B3-17, B30	Hjerte-sygd. Maladies cœur B25-28	Ulykkes-tilfælde Accident. BE47, BE48	Selvmord Suicid. BE49	Øvrige Autres B2, 19-24, 29, 31-46, 50
						i ægte-skab légit.	uf. ægte-skab illégit.	1-4 år							
Året 1956....	6740	10862	1744	215	7659	312	65	42	83	1940	56	2447	401	267	2465
1956 december	595	900	149	13	681	22	3	2	5	165	7	222	41	24	217
Året 1957....	6619	10714	1724	199	8030	276	62	57	70	2002	81	2637	416	290	2534
1957 januar ..	388	923	144	27	717	28	5	6	8	180	4	249	41	24	211
— februar ..	464	862	145	23	618	22	7	7	7	148	7	212	29	25	190
— marts ...	626	953	160	16	728	32	1	8	9	163	7	243	41	26	239
— april	686	887	120	11	717	20	3	5	5	167	3	270	29	29	214
— maj.....	544	984	163	15	691	19	5	4	6	165	4	243	31	37	205
— juni.....	704	933	158	20	627	28	6	2	3	177	5	196	27	19	200
— juli.....	562	869	141	16	580	16	8	3	4	162	3	168	29	24	190
— august ..	678	832	121	16	560	17	4	6	5	148	1	139	62	25	180
— septbr...	460	911	148	21	634	18	3	3	6	183	3	194	35	19	194
— oktober .	475	843	142	9	679	20	5	4	4	181	10	224	27	24	209
— november	508	833	139	12	728	25	10	5	8	170	15	250	36	15	234
— december	524	884	143	13	751	31	5	4	5	158	19	249	29	23	268
1958 januar ..	354	981	157	22	827	21	7	6	7	168	6	310	31	33	272
— februar .	382	864	126	19	663	28	5	8	10	134	5	233	32	22	227
— marts ...	498	1029 ¹⁾	168	16	729	22	1	5	7	158	3	259	34	23	246
— april....	626	1105	173	22	700	25	8	1	9	160	3	236	30	23	239
— maj.....	611	1100	202	13	685	26	3	3	8	160	2	244	32	28	211
— juni.....	547	1067	146	17	641	27	3	8	6	165	4	215	39	19	193
— juli.....	593	1011	160	21	618	26	2	—	8	162	2	173	32	32	209
— august ..	503	975	136	16	593	16	6	2	10	158	1	181	37	23	183
— septbr...	528	944	156	10	580	18	3	5	2	157	5	193	25	19	179
— oktober .	504	943	156	19	623	28	8	2	6	168	8	182	31	29	199
— november	490	923	143	10	623	16	9	3	6	151	—	217	33	22	194

¹⁾ Stigningen i antallet af fødte skyldes en omlægning, der fandt sted i løbet af marts 1958 af størsteparten af de kommunale fødepladser, der hidtil var beliggende i Frederiksberg kommune, til fødeafdelinger i Københavns kommune.

Tab. 3. Fra 294 praktiserende læger er i beretningsugen anmeldt følgende 1881 nye tilfælde i København; fra Frederiksberg og Københavns amt er anmeldt 1743 nye tilfælde i beretningsugen.
Cas de maladies épidémiques et contagieuses de la semaine déclarés par les médecins — (Déclaration obligatoire).

Morbi epidemici.	Copenhagen										Comm. voisines					
	Alder — Age								Ialt Total	Indlagte på hospital		Frederiksberg	Københavns amts nordre lægekreds	Københavns amts søndre lægekreds		Indlagte på hospital
	Fra 0—1 år	Fra 1—4 år	Fra 5—14 år	Fra 15—64 år		65 år og derover		Ialt		Deraf på Militær hosp.						
				Mænd	Kvinder	Mænd	Kvinder									
1. Febris typhoidea	—	—	—	—	—	—	—	—	—	—	—	—	—	—	—	1
2. » paratyphoidea	—	—	—	—	—	—	—	—	—	—	—	—	—	—	—	2
3. Meningit. cerebrospin. epidem.	—	—	—	—	—	—	—	—	—	—	—	—	—	—	—	3
4. Poliomy. ant. ac. paralytica	—	11)	—	12)	—	—	—	2	2	—	—	—	—	—	—	4
» » » » aparamyotica	—	—	—	—	—	—	—	—	—	—	—	—	—	—	—	5
5. Encephalitis epidem. acuta	—	—	—	—	—	—	—	—	—	—	—	—	—	—	—	6
6. Dysenteria (paradysenteria)	—	—	—	—	—	—	—	—	—	—	—	—	—	—	—	7
7. Malaria, opstået i Danmark	—	—	—	—	—	—	—	—	—	—	—	—	—	—	—	8
» » » udef. Danm.	—	—	—	—	—	—	—	—	—	—	—	—	—	—	—	9
8. Diphtheria	—	—	—	—	—	—	—	—	—	—	—	—	—	—	—	10
9. Scarlatina	2	1	4	1	1	—	—	9	1	—	1	15	4	—	—	11
10. Sepsis puerperalis post abortum	—	—	—	—	—	—	—	—	—	—	—	—	—	—	—	12
» » » partum	—	—	—	—	—	—	—	—	—	—	—	—	—	—	—	13
11. Pemphigus neonat.	—	—	—	—	—	—	—	—	—	—	—	—	—	—	—	14
12. Tetanus neonat.	—	—	—	—	—	—	—	—	—	—	—	—	—	—	—	15
13. Morbilli	—	4	7	—	—	—	—	11	—	—	2	1	11	2	—	16
14. Rubeolae	—	11	4	—	—	—	—	15	—	—	2	3	2	—	—	17
15. Varicellae	—	14	23	1	2	—	—	40	3	—	3	32	19	—	—	18
16. Pertussis	2	14	13	—	—	—	—	29	—	—	1	18	11	—	—	19
17. Parotitis epidemica	—	6	14	2	—	—	—	22	2	2	2	16	14	1	—	20
18. Influenza	3	27	92	220	231	13	13	599	20	18	97	249	204	1	—	21
19. Angina tonsillar	14	94	171	182	169	3	3	636	41	31	65	265	215	2	—	22
20. Tracheo-bronchitis	7	40	29	32	36	14	11	169	3	—	40	90	75	1	—	23
21. Bronchopneum. et bronchit. capill.	4	10	33	20	31	13	18	129	38	—	26	52	63	16	—	24
22. Pneumonia crouposa	—	—	2	7	8	—	1	18	8	—	2	8	4	2	—	25
23. Gastro-enteritis ac. infect.	5	18	12	22	33	—	4	94	8	2	12	63	39	1	—	26
24. Hepatitis epidemica acuta	—	—	1	—	1	—	—	3	—	—	—	—	—	—	—	27
25. Febris rheumatica	—	—	—	1	1	—	—	2	1	—	—	—	3	—	—	28
26. Erysipelas	—	—	—	3	3	—	—	7	—	—	1	3	3	—	—	29
» a. Febris undulans	—	—	—	—	—	—	—	—	—	—	—	—	—	—	—	30
» b. Myalgia epid.	—	—	—	—	—	—	—	—	—	—	—	—	—	—	—	31
» c. Ornithose	—	—	—	—	—	—	—	—	—	—	—	—	—	—	—	32
Sum	37	240	405	492	516	44	51	1785	127	53	254	815	668	26	—	33
27. Gonorrh., ikke tidl. diagnostic.	—	—	—	46	31	—	—	77	5	2	3	2	1	—	—	27
28. Ulcus venereum » » »	—	—	—	—	—	—	—	—	—	—	—	—	—	—	—	28
29. Syphilis acquisita, friske tilfælde	—	—	—	1	—	—	—	1	—	—	—	—	—	—	—	29
30. Syphilis congenit., ikke tidl. diagn.	—	—	—	—	—	—	—	—	—	—	—	—	—	—	—	30
31. Lymphogranuloma inguinale	—	—	—	—	—	—	—	—	—	—	—	—	—	—	—	31
32. Delirium tremens	—	—	—	1	—	—	—	1	—	—	—	—	—	—	—	32
33. Scabies	—	2	3	4	8	—	—	17	—	—	—	—	—	—	—	33
Ialt Total	37	242	408	544	555	44	51	1881	132	55	257	817	669	26	—	

1) Tilfældet er først nu anmeldt af Blegdamshospitalet, men er opstået i 46. uge ^{9/11-15/11}.

2) Tilfældet er først nu anmeldt af Blegdamshospitalet, men er opstået i 48. uge ^{23/11-29/11}.

Tab. 4. Patienter i stadens hospitaler. *Malades dans les hôpitaux de la ville.*

	1958												
	20. sept.	27. sept.	4. oktbr.	11. oktbr.	18. oktbr.	25. oktbr.	1. novbr.	8. novbr.	15. novbr.	22. novbr.	29. novbr.	6. dec.	13. dec.
Kommunale hospitaler Hôpitaux municipaux													
Kommunehospitalet	969	979	982	982	1017	1024	1023	1029	1033	1025	989	998	972
Øresundshospitalet	265	264	262	255	267	269	250	277	270	278	283	270	272
Blegdamshospitalet	385	378	378	408	390	381	418	409	407	415	401	391	395
Rudolph Berghs hospital	150	162	152	153	153	168	168	157	151	150	149	145	139
Sundby hospital	392	386	407	415	399	413	409	403	436	432	433	437	421
Bispebjerg hospital	1009	1019	1097	1098	1113	1087	1110	1138	1120	1143	1112	1119	1076
Børnehospitalet på Fuglebakken	104	117	125	123	133	135	144	146	143	140	135	120	122
Hospitalet på Forchammersvej	68	77	78	70	77	69	70	72	76	75	75	71	64
Balders hospital	55	59	57	57	59	53	59	62	58	60	60	61	68
Sønderbro hospital	197	194	189	182	178	175	165	186	195	190	185	183	182
Ialt	3592	3635	3727	3743	3786	3774	3816	3879	3889	3908	3822	3795	3711
Private hospitaler Hôpitaux privés													
Dronning Louises børnehospital	143	152	143	145	154	151	150	159	160	162	156	153	154
St. Josephs hospital	306	309	315	311	337	340	330	305	333	333	322	320	318
St. Elisabeths hospital	156	154	140	141	150	147	151	147	149	148	148	145	146
Finseninstitutet og Radiumstationen	291	268	272	283	264	275	290	312	318	309	308	312	289
Ortopædisk hospital	193	202	191	189	185	205	185	191	189	205	197	196	180
Ialt	1089	1085	1061	1069	1090	1118	1106	1114	1149	1157	1131	1126	1087
Statshospitaler Hôpitaux de l'État													
Rigshospitalet, sygeafdelingerne	1113	1111	1108	1117	1616	1102	1137	1133	1180	1139	1109	1027	1083
» fødeafdelingerne	154	162	159	143	138	133	141	154	145	138	151	143	147
Militærhospitalet	625	608	625	628	653	636	616	661	698	703	695	707	680
Ialt	1892	1881	1892	1888	2407	1871	1894	1948	2023	1980	1955	1877	1910

Tabel 5. Oversigt over sygelighed af de vigtigste nyanmeldte epidemiske sygdomme i København Nr. 50—1958
 Morbidité par les maladies épidémiques principales. (Chiffres provisoires).

Foreløbig opgørelse	Febris typh.	Febris parat.	Menin- gitis cerebro- spin. epidem.	Polio- myeli- tis ant. acuta	Scarla- tina	Mor- billi	Rubeo- lae	Vari- cellae	Pertus- sis	Paro- titis epid.	Influa- enza	Angina tons.	Tra- cheo- bronch.	Pneu- monia (21+22)	Gastro- ente- ritis	Hepa- titis epid. ac.
1957																
28/7—5/8	2	—	—	—	2	32	10	12	50	24	127	315	30	32	76	9
4/8—10/8	—	—	—	—	2	29	6	25	51	19	126	387	35	34	52	4
11/8—17/8	1	—	—	—	3	23	11	19	34	24	222	380	34	37	87	12
18/8—24/8	—	—	—	—	6	18	12	20	46	24	260	459	54	49	83	10
25/8—31/8	—	1	—	—	2	23	12	11	45	23	342	489	65	42	90	9
1/9—7/9	—	—	—	—	6	12	21	18	51	21	452	524	93	62	79	10
8/9—14/9	—	—	—	—	6	17	12	17	42	26	588	523	117	59	111	11
15/9—21/9	—	—	—	—	11	25	29	17	49	23	710	538	126	73	111	15
22/9—28/9	—	—	—	—	12	28	27	15	52	29	1008	537	145	81	87	12
29/9—5/10	—	—	—	—	8	35	15	28	39	36	1668	588	142	97	116	8
6/10—12/10	—	—	—	—	7	24	24	19	45	37	4133	482	127	102	103	11
13/10—19/10	—	—	1	—	7	42	12	37	44	38	7045	474	149	148	65	6
20/10—26/10	—	—	—	—	8	44	14	27	41	39	7738	444	186	191	90	13
27/10—2/11	—	—	—	—	13	56	18	33	43	32	8369	479	166	201	71	10
3/11—9/11	—	—	1	—	11	59	10	15	33	19	7266	468	154	218	60	6
10/11—16/11	—	—	—	—	12	57	17	16	34	41	5027	420	155	194	76	3
17/11—23/11	—	—	—	—	9	51	8	13	33	30	4047	459	142	185	48	9
24/11—30/11	—	—	—	—	9	51	9	17	30	23	2990	423	174	163	40	8
1/12—7/12	—	—	—	—	15	89	15	21	35	32	2421	459	143	159	58	9
8/12—14/12	—	—	—	—	6	74	8	18	42	20	1634	530	136	144	51	8
15/12—21/12	—	—	—	—	11	76	9	19	37	18	1344	406	108	127	43	10
22/12—28/12	—	—	—	—	2	68	10	27	18	16	1117	323	123	114	64	3
1958																
29/12—4/1	—	—	2	—	1	138	7	24	34	33	1143	416	179	158	78	11
5/1—11/1	—	—	—	—	6	137	18	25	28	39	1323	508	214	184	80	6
12/1—18/1	—	—	—	—	5	135	18	30	33	36	1406	538	199	152	97	16
19/1—25/1	—	—	1	—	5	156	26	37	31	42	1144	514	181	155	104	6
26/1—1/2	—	—	—	—	13	172	23	36	27	59	970	490	175	152	144	9
2/2—8/2	—	—	—	—	5	195	13	38	19	39	974	496	175	155	140	14
9/2—15/2	—	—	—	—	11	205	14	63	29	63	944	486	175	115	146	6
16/2—22/2	—	—	—	—	7	207	20	67	39	45	980	451	173	141	139	21
23/2—1/3	—	—	1	—	6	219	28	45	35	68	904	566	171	154	201	6
2/3—8/3	—	—	—	—	7	228	11	63	31	53	825	491	183	111	129	10
9/3—15/3	—	—	—	—	6	252	29	63	27	71	797	506	166	146	169	7
16/3—22/3	—	—	—	—	5	236	17	58	26	43	715	512	177	130	131	7
23/3—29/3	—	—	1	—	7	252	22	43	31	58	688	513	162	112	120	8
30/3—5/4	—	—	—	—	6	153	14	30	16	25	371	309	88	70	56	8
6/4—12/4	—	—	—	—	2	217	23	44	25	46	559	407	153	131	111	10
13/4—19/4	—	—	—	—	11	213	15	51	27	59	532	434	164	101	104	9
20/4—26/4	—	—	—	—	13	218	21	71	33	55	518	420	90	97	121	7
27/4—3/5	—	—	1	—	5	158	15	43	23	49	372	368	91	85	54	7
4/5—10/5	—	—	—	—	3	200	15	50	26	33	373	457	97	77	81	5
11/5—17/5	1	—	1	—	13	147	30	46	22	38	341	424	78	73	59	3
18/5—24/5	—	—	2	—	3	136	17	38	15	29	279	344	83	72	55	6
25/5—31/5	—	—	1	—	4	140	20	50	17	28	238	391	61	83	51	6
1/6—7/6	—	—	—	—	3	108	14	44	10	21	218	369	70	64	52	6
8/6—14/6	—	—	1	—	4	124	10	60	24	31	220	400	82	57	67	5
15/6—21/6	—	—	2	—	2	87	22	30	11	20	206	330	70	65	68	7
22/6—28/6	—	—	—	—	4	71	11	37	3	16	194	368	81	49	50	13
29/6—5/7	—	—	—	1	4	54	12	20	14	16	116	281	48	59	60	5
6/7—12/7	—	—	—	—	1	42	13	39	11	7	96	270	38	24	62	4
13/7—19/7	—	—	1	—	3	26	5	17	5	7	89	246	22	28	49	5
20/7—26/7	—	—	—	1	1	20	5	12	7	9	121	293	50	41	73	6
27/7—2/8	—	—	—	1	2	23	16	8	4	4	116	303	44	39	95	5
3/8—9/8	—	—	—	2	3	8	10	8	3	7	140	367	52	55	85	6
10/8—16/8	—	—	1	—	3	9	12	23	9	8	195	416	54	62	106	6
17/8—23/8	—	—	1	1	2	4	12	18	25	5	277	479	104	80	101	3
24/8—30/8	—	—	—	2	9	6	7	20	14	7	341	568	99	104	108	8
31/8—6/9	—	—	—	—	8	12	11	9	12	7	339	573	107	66	103	2
7/9—13/9	—	—	—	2	6	5	5	7	15	9	389	505	85	92	84	1
14/9—20/9	—	—	—	2	6	1	4	15	16	13	372	538	93	86	95	2
21/9—27/9	—	—	—	1	18	6	7	25	32	11	382	496	96	74	78	6
28/9—4/10	—	—	—	1	10	5	10	25	28	12	406	533	123	80	83	9
5/10—11/10	—	—	1	—	10	9	15	19	34	8	498	606	139	103	85	3
12/10—18/10	—	—	—	—	14	13	13	23	40	9	557	655	144	94	77	8
19/10—25/10	—	—	—	1	7	7	17	27	33	9	537	523	159	116	70	8
26/10—1/11	—	—	—	—	11	16	9	36	40	5	515	598	186	137	72	13
2/11—8/11	—	—	1	—	8	13	16	23	37	10	508	549	178	111	77	8
9/11—15/11	2	—	1	3	17	6	11	26	35	13	614	702	182	130	127	4
16/11—22/11	—	1	—	1	9	7	10	45	34	15	590	654	156	94	82	5
23/11—29/11	—	—	—	1	11	5	10	45	39	7	688	700	179	142	98	3
30/11—6/12	—	—	1	—	11	16	13	41	28	19	608	637	174	129	105	3
7/12—13/12	—	—	—	—	9	11	15	40	29	22	599	636	169	147	94	3

Tab. 6. Ugens (7/12—13/12) dødsfald fordelt på dødsårsager og aldersklasser.

Dødsårsag (International statistical classification of diseases, injuries, and causes of death. Abbreviated list of 50 causes for tabulation of mortality. 1948.)	Alder								Ialt	mænd	kvinder	Året 1957 (foreløbige tal)		Den tilsvarende uge i			
	Under 1 år	1-4 år	5-14 år	15-64 år		65 år og derover		mænd				kvinder	mænd	kvinder	1956	1957	
	i ægteskab	uden for ægteskab	mænd	kvinder	mænd	kvinder	mænd										kvinder
B 1 Tuberculosis systemae respiratoriae				3				3	3			42	28	1			
B 2 Tuberculosis aliorum organorum												5	3				
B 3 Syphilis												14	9		1		
B 4 Febris typhoidea (excl. febris paratyphoidea B 17 a)																	
B 6 Dysenteria (incl. »paradysenteria«)																	
B 7 Scarlatina et tonsillitis acuta (streptococcus)																	
B 8 Diphtheria																	
B 9 Pertussis												3	2				
B 10 Meningitis purulenta (meningococcus) et infect. mening.																	
B 12 Poliomyelitis anterior acuta													2				
B 14 Morbilli													1				
B 16 Malaria																	
B 17 a Febris paratyphoidea																	
B 17 Alii morbi infectiosi et parasitici												6	8	1	1		
B 18 Neoplasma malignum				14	8	11	14	47	25	22	1010	992	39	46	1		
B 19 Neoplasma benignum et neoplasma (typus incertus)											50	38					
B 20 Diabetes mellitus							1	1	1		25	41	1	1			
B 21 Anaemia (typi varii)											11	17		1			
B 22 Laesiones vascul. syst. cerebrospin. (incl. apopl. cer.)						1	2	11	14	2	278	371	25	13			
B 23 Meningitis non meningococcica											13	6		1			
B 24 Febris rheumatica (incl. morbus cordis rheum. acutus)											1						
B 25 Morbus cordis rheumaticus chronicus				2			1	3	2	1	19	47	1	1			
B 26 Morbus cordis arterioscleroticus et degenerativus				9	4	7	14	34	16	18	1048	818	52	38			
B 27 Alii morbi cordis		1		6	3	2	2	14	8	6	319	265	7	11			
B 28 Hypertensio arterialis + morb. cord. (incl. nephroscl.)											50	71	3	3			
B 29 Hypertensio arterialis (incl. nephrosclerosis)											13	24		1			
B 30 Influenza (incl. complicationes variae)											14	22		4			
B 31 Pneumonia (typi varii)											58	44	2	4			
B 32 Bronchitis							2	2	2		53	40		10			
B 33 Ulcus duodeni et ulcus ventriculi											47	19	1	2			
B 34 Appendicitis											15	11	2	1			
B 35 Hernia, ileus etc.											13	23	2	1			
B 36 Gastritis, enteritis, colitis (excl. neonatorum B 43)							1	1	2	1	3	15		1			
B 37 Cirrhosis hepatis											69	61	1	3			
B 38 Nephritis, nephrosis (excl. nephroscler. B 28, B 29)											15	17	1				
B 39 Hyperplasia prostatae				1		2		3	3		69			3			
B 40 Morbi et complicationes graviditatis, partus et puerp.												6					
B 41 Malformatio congenita					1			1		1	75	46		2			
B 42 Laesiones int. part. asph. neonat. atelect. pulm. neonat.	4	3						7	4	3	120	96	7	1			
B 43 Morbi infect. neonat. (incl. diarrhoea, gastroent.)																	
B 44 Alii morbi neonatorum											2	2					
B 45 Senilitas, causa mort. ignota, causa mort. male defin.				1				1	1		63	100	1	2			
B 46 Alii morbi (non nom. B 1—B 45 descript.)				1	2	3	6	12	4	8	248	298	9	14			
BE 47 Accidentia vehiculi motoris				1	1	2		4	3	1	86	35	4	6			
BE 48 Aliae accidentiae				1		2	4	7	3	4	162	133	8	1			
BE 49 Suicidium, laesio auto-inflicta				1	1			2	1	1	189	101	6	3			
BE 50 Homicidium, impetus, laesio in bello, execut. leg.											5	5	1				
Summa	4	3	1		40	21	35	53	157	79	78	4213	3817	175	177		

Tabel 7. Ugens (7/12—13/12) vejrforhold efter observationer ved Meteorologisk Institut. Observations météorologiques.

	Lufttrykket ved havets overflade mm	Lufttemperatur				Døgnet nedbør mm	Fugtighedsgrad %	Antal solskins-timer
		Max. C°	Min. C°	Middel C°	Døgnet normal C°			
Søndag den 7.	757,6	2,8	+4,3	0,2	1,4	0,0	93	5 ³ / ₄
Mandag — 8.	743,9	3,4	1,1	2,4	1,4	0,8	95	0
Tirsdag — 9.	745,4	3,7	+1,6	1,0	1,3	3,1	85	0
Onsdag — 10.	748,1	2,0	+5,9	+1,2	1,2	0,0	64	0
Torsdag — 11.	750,6	+2,4	+6,1	+4,1	1,1	0,0	75	1 ¹ / ₂
Fredag — 12.	742,0	0,0	+4,6	+1,7	1,0	0,0	67	6
Lørdag — 13.	738,9	2,2	+0,1	1,3	1,0	3,2	95	0

UGENTLIG OVERSIGT

over

fødsler, sygdomme og dødsfald

i

KØBENHAVN

Bulletin hebdomadaire de statistique démographique et médicale

de la ville de

Copenhague.

Offentliggjort af Københavns stadslæge ifølge kommunalbestyrelsens foranstaltning.

Nr. 51 - 1958

Fra søndag d. 14. decbr. 1958 til lørdag d. 20. decbr. 1958 begge dage incl.

83. årgang

Middelfolketallet (population moyenne) for 1957: 742.811 personer.

Fødselshyppigheden (natalité) 13,0

Dødeligheden (mortalité) 11,0 } pr. 1000 indbyggere i 1957.

Ægteskabshyppigheden (nuptialité) 9,6

Børnedødeligheden (mortalité infantile) 25,6 pr. 1000 levendefødte i 1957.

Tab. 1. Ugens fødsler og dødsfald m. m. Naissances, décès etc. de la semaine.

	Levendefødte Nés vivants.			Dødfødte Morts-nés			Dødsfald efter alder (dødfødte ikke medregnede). Décès (Morts-nés excl.)										Deraf døde i institutioner Décès dans institut.	Døde hjemmehør. Décès domiciliés		
	i ægte- skab légit.	udenf. ægte- skab illég.	Ialt total	i ægte- skab légit.	udenf. ægte- skab illég.	Ialt total	0-1 år											Ialt	i Køben- havn à Copen- hague	uden for Københ. hors de Copenh.
							i ægte- skab légit.	uf. æg- teskab illég.	1-4 år	5-14 år	15-44 år	45-64 år	65-79 år	80- år	Ialt					
Mandk. Masc...	96	30	126	—	—	—	2	—	—	—	6	29	33	16	86	64	74	12		
Kvindek. Fém..	83	21	104	1	—	1	3	—	—	—	6	19	29	19	76	62	68	8		
Ialt Total	179	51	230	1	—	1	5	—	—	—	12	48	62	35	162	126	142	20		

Ægteskaber Mariages: 103.

Tab. 2. Fødsler, dødsfald m. m. Naissance, décès etc. (Chiffres provisoires) 1956, 1957 og 1958

Foreløbig opgørelse	Ægte- ska- ber Mari- ages	Lev.-fødte Nés vivants		Død- fødte Mort- nés	Dødsfald Décès (mort-nés excl.)			Døde af Décès par							
		Ialt Total	udenf. ægte- skab illégitimes		Ialt Total	0-1 år		1-4 år	Lunge- tuberk. Tuberc. pulmon. B 1	Kræft Maladies cancér- reuses B 18	Epidem- sygd. Maladies épidém. B3-17, B30	Hjerte- sygd. Maladies coeur B25-28	Ulykkes- tilfælde Accident. BE47, BE48	Selvmord Suicid. BE49	Øvrige Autres B2,19-24, 29, 31-46, 50
						i ægte- skab légit.	uf. æg- teskab illégit.								
Året 1956...	6740	10862	1744	215	7659	312	65	42	83	1940	56	2447	401	267	2465
1956 december	595	900	149	13	681	22	3	2	5	165	7	222	41	24	217
Året 1957...	6619	10714	1724	199	8030	276	62	57	70	2002	81	2637	416	290	2534
1957 januar ..	388	923	144	27	717	28	5	6	8	180	4	249	41	24	211
— februar ..	464	862	145	23	618	22	7	7	7	148	7	212	29	25	190
— marts ...	626	953	160	16	728	32	1	8	9	163	7	243	41	26	239
— april	686	887	120	11	717	20	3	5	5	167	3	270	29	29	214
— maj.....	544	984	163	15	691	19	5	4	6	165	4	243	31	37	205
— juni.....	704	933	158	20	627	28	6	2	3	177	5	196	27	19	200
— juli.....	562	869	141	16	580	16	8	3	4	162	3	168	29	24	190
— august ..	678	832	121	16	560	17	4	6	5	148	1	139	62	25	180
— septbr. ...	460	911	148	21	634	18	3	3	6	183	3	194	35	19	194
— oktober .	475	843	142	9	679	20	5	4	4	181	10	224	27	24	209
— november	508	833	139	12	728	25	10	5	8	170	15	250	36	15	234
— december	524	884	143	13	751	31	5	4	5	158	19	249	29	23	268
1958 januar ..	354	981	157	22	827	21	7	6	7	168	6	310	31	33	272
— februar ..	382	864	126	19	663	28	5	8	10	134	5	233	32	22	227
— marts ...	498	1029 ¹⁾	168	16	729	22	1	5	7	158	3	259	34	23	246
— april	626	1105	173	22	700	25	8	1	9	160	3	236	30	23	239
— maj.....	611	1100	202	13	685	26	3	3	8	160	2	244	32	28	211
— juni.....	547	1067	146	17	641	27	3	8	6	165	4	215	39	19	193
— juli.....	593	1011	160	21	618	26	2	—	8	162	2	173	32	32	209
— august ..	503	975	136	16	593	16	6	2	10	158	1	181	37	23	183
— septbr. ...	528	944	156	10	580	18	3	5	2	157	5	193	25	19	179
— oktober .	504	943	156	19	623	28	8	2	6	168	8	182	31	29	199
— november	490	923	143	10	623	16	9	3	6	151	—	217	33	22	194

¹⁾ Stigningen i antallet af fødte skyldes en omlægning, der fandt sted i løbet af marts 1958 af størsteparten af de kommunale fødepladser, der hidtil var beliggende i Frederiksberg kommune, til fødeafdelinger i Københavns kommune.

Tabel 5. Oversigt over sygelighed af de vigtigste nyanmeldte epidemiske sygdomme i København Nr. 51—1958

Morbidity par les maladies épidémiques principales. (Chiffres provisoires).

Foreløbig opgørelse	Febris typh.	Febris parat.	Menigitis cerebros-pin. epidem.	Polio-myelitis ant. acuta	Scarlatina	Morbilli	Rubeolae	Variellae	Pertussis	Parotitis epid.	Influenza	Angina tons.	Tracheo-bronch.	Pneumonia (21+22)	Gastro-enteritis	Hepatitis epid. ac.
1957																
4/8—10/8	—	—	—	—	2	29	6	25	51	19	126	387	35	34	87	4
11/8—17/8	1	—	—	—	3	23	11	19	34	24	222	380	34	37	83	12
18/8—24/8	—	—	—	—	6	18	12	20	46	24	260	459	54	49	90	10
25/8—31/8	—	1	—	—	2	23	12	11	45	23	342	489	65	42	79	9
1/9—7/9	—	—	—	—	6	12	21	18	51	21	452	524	93	62	111	10
8/9—14/9	—	—	—	—	6	17	12	17	42	26	588	523	117	59	111	11
15/9—21/9	—	—	—	—	11	25	29	17	49	23	710	538	126	73	87	15
22/9—28/9	—	—	—	—	12	28	27	15	52	29	1008	537	145	81	101	12
29/9—5/10	—	—	—	—	8	35	15	28	39	36	1668	588	142	97	116	8
6/10—12/10	—	—	—	—	7	24	24	19	45	37	4133	482	127	102	103	11
13/10—19/10	—	—	1	—	7	42	12	37	44	38	7045	474	149	148	65	6
20/10—26/10	—	—	—	—	8	44	14	27	41	39	7738	444	186	191	90	13
27/10—2/11	—	—	—	—	13	56	18	33	43	32	8369	479	166	201	71	10
3/11—9/11	—	—	1	—	11	59	10	15	33	19	7266	468	154	218	60	6
10/11—16/11	—	—	—	—	12	57	17	16	34	41	5027	420	155	194	76	3
17/11—23/11	—	—	—	—	9	51	8	13	33	30	4047	459	142	185	48	9
24/11—30/11	—	—	—	—	9	51	9	17	30	23	2990	423	174	163	40	8
1/12—7/12	—	—	—	—	15	89	15	21	35	32	2421	459	143	159	58	9
8/12—14/12	—	—	—	—	6	74	8	18	42	20	1634	530	136	144	51	8
15/12—21/12	—	—	—	—	11	76	9	19	37	18	1344	406	108	127	43	10
22/12—28/12	—	—	—	—	2	68	10	27	18	16	1117	323	123	114	64	3
1958																
29/12—4/1	—	—	2	—	1	138	7	24	34	33	1143	416	179	158	78	11
5/1—11/1	—	—	—	—	6	137	18	25	28	39	1323	508	214	184	80	6
12/1—18/1	—	—	—	—	5	135	18	30	33	36	1406	538	199	152	97	16
19/1—25/1	—	—	1	—	5	156	26	37	31	42	1144	514	181	155	104	6
26/1—1/2	—	—	—	—	13	172	23	36	27	59	970	490	175	152	144	9
2/2—8/2	—	—	—	—	5	195	13	38	19	39	974	496	175	155	140	14
9/2—15/2	—	—	—	—	11	205	14	63	29	63	944	486	175	115	146	6
16/2—22/2	—	—	—	—	7	207	20	67	39	45	980	451	173	141	139	21
23/2—1/3	—	—	1	—	6	219	28	45	35	68	904	566	171	154	201	6
2/3—8/3	—	—	—	—	7	228	11	63	31	53	825	491	183	111	129	10
9/3—15/3	—	—	—	—	6	252	29	63	27	71	797	506	166	146	169	7
16/3—22/3	—	—	—	—	5	236	17	58	26	43	715	512	177	130	131	7
23/3—29/3	—	—	1	—	7	252	22	43	31	58	688	513	162	112	120	8
30/3—5/4	—	—	—	—	6	153	14	30	16	25	371	309	88	70	56	8
6/4—12/4	—	—	—	—	2	217	23	44	25	46	559	407	153	131	111	10
13/4—19/4	—	—	—	—	11	213	15	51	27	59	532	434	164	101	104	9
20/4—26/4	—	—	—	—	13	218	21	71	33	55	518	420	90	97	121	7
27/4—3/5	—	—	1	—	5	158	15	43	23	49	372	368	91	85	54	7
4/5—10/5	—	—	—	—	3	200	15	50	26	33	373	457	97	77	81	5
11/5—17/5	1	—	1	—	13	147	30	46	22	38	341	424	78	73	59	3
18/5—24/5	—	—	2	—	3	136	17	38	15	29	279	344	83	72	55	6
25/5—31/5	—	—	1	—	4	140	20	50	17	28	238	391	61	83	51	6
1/6—7/6	—	—	—	—	3	108	14	44	10	21	218	369	70	64	52	6
8/6—14/6	—	—	1	—	4	124	10	60	24	31	220	400	82	57	67	5
15/6—21/6	—	—	2	—	2	87	22	30	11	20	206	330	70	65	68	7
22/6—28/6	—	—	—	—	4	71	11	37	3	16	194	368	81	49	50	13
29/6—5/7	—	—	—	1	4	54	12	20	14	16	116	281	48	59	60	5
6/7—12/7	—	—	—	—	1	42	13	39	11	7	96	270	38	24	62	4
13/7—19/7	—	—	—	1	3	26	5	17	5	7	89	246	22	28	49	5
20/7—26/7	—	—	—	1	1	20	5	12	7	9	121	293	50	41	73	6
27/7—2/8	—	—	—	1	2	23	16	8	4	4	116	303	44	39	95	5
3/8—9/8	—	—	—	2	3	8	10	8	3	7	140	367	52	55	85	6
10/8—16/8	—	—	1	—	3	9	12	23	9	8	195	416	54	62	106	6
17/8—23/8	—	—	1	—	1	2	4	12	18	5	277	479	104	80	101	3
24/8—30/8	—	—	—	2	9	6	7	20	14	7	341	568	99	104	108	8
31/8—6/9	—	—	—	—	8	12	11	9	12	7	339	573	107	66	103	2
7/9—13/9	—	—	—	2	6	5	5	7	15	9	389	505	85	92	84	1
14/9—20/9	—	—	—	2	6	1	4	15	16	13	372	538	93	86	95	2
21/9—27/9	—	—	—	1	18	6	7	25	32	11	382	496	96	74	78	6
28/9—4/10	—	—	—	1	10	5	10	25	28	12	406	533	123	80	83	9
5/10—11/10	—	—	1	—	10	9	15	19	34	8	498	606	139	103	85	3
12/10—18/10	—	—	—	—	14	13	13	23	40	9	557	655	144	94	77	8
19/10—25/10	—	—	—	1	7	7	17	27	33	9	537	523	159	116	70	8
26/10—1/11	—	—	—	—	11	16	9	36	40	5	515	598	186	137	72	13
2/11—8/11	—	—	1	—	8	13	16	23	37	10	508	549	178	111	77	8
9/11—15/11	2	—	1	3	17	6	11	26	35	13	614	702	182	130	127	4
16/11—22/11	—	1	—	1	9	7	10	45	34	15	590	654	156	94	82	5
23/11—29/11	—	—	—	1	11	5	10	45	39	7	688	700	179	142	98	3
30/11—6/12	—	—	1	—	11	16	13	41	28	19	608	637	174	129	105	3
7/12—13/12	—	—	—	—	9	11	15	40	29	22	599	636	169	147	94	3
14/12—20/12	—	—	—	—	10	14	7	59	30	13	554	641	197	148	65	1

Tab. 6. Ugens (14/12—20/12) dødsfald fordelt på dødsårsager og aldersklasser.

Dødsårsag (International statistical classification of diseases, injuries, and causes of death. Abbreviated list of 50 causes for tabulation of mortality. 1948.)	Alder								Ialt	mænd	kvinder	Året 1957 (foreløbige tal)		Den tilsvarende uge i		
	Under 1 år		1-4 år	5-14 år		15-64 år		65 år og derover				mænd	kvinder	1956	1957	
	i ægteskab	uden for ægteskab		mænd	kvinder	mænd	kvinder	mænd								kvinder
B 1 Tuberculosis systemae respiratoriae	—	—	—	—	—	—	—	1	1	—	1	42	28	—	2	
B 2 Tuberculosis aliorum organorum	—	—	—	—	—	—	—	—	—	—	—	5	3	—	—	
B 3 Syphilis	—	—	—	—	—	—	—	—	—	—	—	14	9	1	1	
B 4 Febris typhoidea (excl. febris paratyphoidea B 17 a)	—	—	—	—	—	—	—	—	—	—	—	—	—	—	—	
B 6 Dysenteria (incl. »paradysenteria«)	—	—	—	—	—	—	—	—	—	—	—	—	—	—	—	
B 7 Scarlatina et tonsillitis acuta (streptococcus)	—	—	—	—	—	—	—	—	—	—	—	—	—	—	—	
B 8 Diphtheria	—	—	—	—	—	—	—	—	—	—	—	3	2	—	—	
B 9 Pertussis	—	—	—	—	—	—	—	—	—	—	—	—	—	—	—	
B 10 Meningitis purulenta (meningococcus) et infect. mening.	—	—	—	—	—	—	—	—	—	—	—	—	2	—	—	
B 12 Poliomyelitis anterior acuta	—	—	—	—	—	—	—	—	—	—	—	—	1	—	—	
B 14 Morbilli	—	—	—	—	—	—	—	—	—	—	—	—	—	—	—	
B 16 Malaria	—	—	—	—	—	—	—	—	—	—	—	—	—	—	—	
B 17 a Febris paratyphoidea	—	—	—	—	—	—	—	—	—	—	—	6	8	—	—	
B 17 Alii morbi infectiosi et parasitici	—	—	—	—	—	—	—	—	—	—	—	1010	992	36	31	
B 18 Neoplasma malignum	—	—	—	—	6	11	11	10	38	17	21	50	38	3	2	
B 19 Neoplasma benignum et neoplasma (typus incertus)	—	—	—	—	—	1	4	—	5	4	1	25	41	3	2	
B 20 Diabetes mellitus	—	—	—	—	—	—	—	—	—	—	—	11	17	—	—	
B 21 Anaemia (typi varii)	—	—	—	—	—	—	—	—	—	—	—	278	371	14	13	
B 22 Laesiones vascul. syst. cerebrospin. (incl. apopl. cer.)	—	—	—	—	—	2	—	5	5	12	7	13	6	—	—	
B 23 Meningitis non meningococcica	—	—	—	—	—	—	—	—	—	—	—	1	—	—	—	
B 24 Febris rheumatica (incl. morbus cordis rheum. acutus)	—	—	—	—	—	1	—	—	—	1	1	19	47	1	2	
B 25 Morbus cordis rheumaticus chronicus	—	—	—	—	—	—	—	—	—	—	—	—	—	—	—	
B 26 Morbus cordis arterioscleroticus et degenerativus	—	—	—	—	—	9	5	13	13	40	22	1048	818	32	40	
B 27 Alii morbi cordis	—	—	—	—	—	2	1	4	5	12	6	319	265	14	4	
B 28 Hypertensio arterialis + morb. cord. (incl. nephroscl.)	—	—	—	—	—	—	—	—	—	—	—	50	71	2	4	
B 29 Hypertensio arterialis (incl. nephrosclerosis)	—	—	—	—	—	1	—	—	2	3	1	13	24	—	2	
B 30 Influenza (incl. complicationes variae)	—	—	—	—	—	—	—	—	—	—	—	14	22	—	4	
B 31 Pneumonia (typi varii)	—	—	—	—	—	—	1	—	—	1	—	58	44	1	3	
B 32 Bronchitis	—	—	—	—	—	—	2	4	—	6	4	53	40	—	—	
B 33 Ulcus duodeni et ulcus ventriculi	—	—	—	—	—	—	—	—	1	1	—	47	19	—	3	
B 34 Appendicitis	—	—	—	—	—	1	—	—	—	1	—	15	11	—	1	
B 35 Hernia, ileus etc.	—	—	—	—	—	—	—	—	—	—	—	13	23	3	1	
B 36 Gastritis, enteritis, colitis (excl. neonatorum B 43)	—	—	—	—	—	—	—	—	—	—	—	3	15	—	—	
B 37 Cirrhosis hepatis	—	—	—	—	—	—	—	—	—	1	1	69	61	—	3	
B 38 Nephritis, nephrosis (excl. nephroscler. B 28, B 29)	—	—	—	—	—	—	—	2	—	2	2	15	17	—	1	
B 39 Hyperplasia prostatae	—	—	—	—	—	—	—	—	—	—	—	69	—	3	4	
B 40 Morbi et complicationes graviditatis, partus et puerp.	—	—	—	—	—	—	—	—	—	—	—	6	—	—	—	
B 41 Malformatio congenita	—	—	—	—	—	—	—	—	—	—	—	75	46	1	4	
B 42 Laesiones int. part. asph. neonat. atelect. pulm. neonat.	4	—	—	—	—	—	—	—	—	4	2	120	96	3	12	
B 43 Morbi infect. neonat. (incl. diarrhoea, gastroent.)	—	—	—	—	—	—	—	—	—	—	—	2	2	—	1	
B 44 Alii morbi neonatorum	—	—	—	—	—	1	—	2	3	6	3	63	100	1	4	
B 45 Senilitas, causa mort. ignota, causa mort. male defin.	—	—	—	—	—	4	—	4	6	14	8	248	298	17	17	
B 46 Alii morbi (non nom. B 1—B 45 descript.)	—	—	—	—	—	—	—	—	—	—	—	86	35	7	—	
BE 47 Accidentia vehiculi motoris	—	—	—	—	—	1	1	—	—	2	1	1	86	35	7	—
BE 48 Aliae accidentiae	1	—	—	—	—	—	—	—	1	3	1	2	162	133	4	5
BE 49 Suicidium, laesio auto-inflicta	—	—	—	—	—	6	3	—	—	9	6	3	189	101	9	3
BE 50 Homicidium, impetus, laesio in bello, execut. leg.	—	—	—	—	—	—	—	—	—	—	—	5	5	—	—	
Summa	5	—	—	—	—	35	25	49	48	162	86	76	4213	3817	155	169

Tabel 7. Ugens (14/12—20/12) vejrforhold efter observationer ved Meteorologisk Institut.
Observations météorologiques.

	Lufttrykket ved havets overflade mm	Lufttemperatur				Døgnet nedbør mm	Fugtighedsgrad %	Antal solskins-timer
		Max. C°	Min. C°	Middel C°	Døgnet normal C°			
Søndag den 14.	738,5	2,5	0,4	1,5	0,9	2,4	95	0
Mandag — 15.	740,1	3,6	0,2	1,9	0,8	4,2	95	0
Tirsdag — 16.	737,4	4,7	3,5	3,9	0,8	1,1	95	0
Onsdag — 17.	745,9	4,8	3,4	4,4	0,7	4,2	96	0
Torsdag — 18.	751,5	5,6	4,3	4,9	0,6	0,0	96	0
Fredag — 19.	747,3	6,2	4,1	5,1	0,6	4,4	95	0
Lørdag — 20.	750,5	5,1	2,7	4,3	0,5	1,1	95	0

UGENTLIG OVERSIGT

over

fødsler, sygdomme og dødsfald

i

KØBENHAVN

Bulletin hebdomadaire de statistique démographique et médicale

de la ville de

Copenhague.

Offentliggjort af Københavns stads læge ifølge kommunalbestyrelsens foranstaltning.

Nr. 52 - 1958

Fra søndag d. 21. decbr. 1958 til lørdag d. 27. decbr. 1958 begge dage incl.

83. årgang

Middelfolketallet (population moyenne) for 1957: 742.811 personer.

Fødselshyppigheden (natalité) 13,0
 Dødeligheden (mortalité) 11,0 } pr. 1000 indbyggere i 1957.
 Ægteskabshyppigheden (nuptialité) 9,6
 Børnedødeligheden (mortalité infantile) 25,6 pr. 1000 levendefødte i 1957.

Tab. 1. Ugens fødsler og dødsfald m. m. Naissances, décès etc. de la semaine.

	Levendefødte Nés vivants.			Dødfødte Morts-nés			Dødsfald efter alder (dødfødte ikke medregnede). Décès (Morts-nés excl.)									Deraf døde i institutioner Décès dans institut.	Døde hjemmehør. Décès domiciliés	
	i ægteskab légit.	udenf. ægteskab illégit.	Ialt total	i ægteskab légit.	udenf. ægteskab illégit.	Ialt total	0-1 år i ægteskab uf. ægteskab illégit.										i København à Copenhague	uden for Københ. hors de Copenh.
							1-4 år	5-14 år	15-44 år	45-64 år	65-79 år	80- år	Ialt					
Mandk. Masc...	101	15	116	1	—	1	2	—	1	—	7	17	28	9	64	50	57	7
Kvindek. Fémm..	93	16	109	—	—	—	3	—	—	1	1	11	23	15	54	40	47	7
Ialt Total	194	31	225	1	—	1	5	—	1	1	8	28	51	24	118	90	104	14

Ægteskaber Mariages: 142.

Tab. 2. Fødsler, dødsfald m. m. Naissance, décès etc. (Chiffres provisoires) 1956, 1957 og 1958

Foreløbig opgørelse	Ægteskaber Mariages	Lev.fødte Nés vivants		Dødfødte Morts-nés	Dødsfald Décès (mort-nés excl.)				Døde af Décès par						
		Ialt Total	udenf. ægteskab illégitimes		Ialt Total	0-1 år		1-4 år	Lunge-tuberk. Tuberc. pulmon. B 1	Kræft Maladies cancéreuses B 18	Epidem. sygd. Maladies épidém. B3-17, B30	Hjerte-sygd. Maladies coeur B25-28	Ulykkes-tilfælde Accident. BE47, BE48	Selvmord Suicid. BE49	Øvrige Autres B2,19-24, 29, 31-46, 50
						i ægteskab légit	uf. ægteskab illégit.								
Året 1956...	6740	10862	1744	215	7659	312	65	42	83	1940	56	2447	401	267	2465
1956 december	595	900	149	13	681	22	3	2	5	165	7	222	41	24	217
Året 1957...	6619	10714	1724	199	8030	276	62	57	70	2002	81	2637	416	290	2534
1957 januar	388	923	144	27	717	28	5	6	8	180	4	249	41	24	211
— februar	464	862	145	23	618	22	7	7	7	148	7	212	29	25	190
— marts	626	953	160	16	728	32	1	8	9	163	7	243	41	26	239
— april	686	887	120	11	717	20	3	5	5	167	3	270	29	29	214
— maj	544	984	163	15	691	19	5	4	6	165	4	243	31	37	205
— juni	704	933	158	20	627	28	6	2	3	177	5	196	27	19	200
— juli	562	869	141	16	580	16	8	3	4	162	3	168	29	24	190
— august	678	832	121	16	560	17	4	6	5	148	1	139	62	25	180
— septbr.	460	911	148	21	634	18	3	3	6	183	3	194	35	19	194
— oktober	475	843	142	9	679	20	5	4	4	181	10	224	27	24	209
— november	508	833	139	12	728	25	10	5	8	170	15	250	36	15	234
— december	524	884	143	13	751	31	5	4	5	158	19	249	29	23	268
1958 januar	354	981	157	22	827	21	7	6	7	168	6	310	31	33	272
— februar	382	864	126	19	663	28	5	8	10	134	5	233	32	22	227
— marts	498	1029 ¹⁾	168	16	729	22	1	5	7	158	3	259	34	23	246
— april	626	1105	173	22	700	25	8	1	9	160	3	236	30	23	239
— maj	611	1100	202	13	685	26	3	3	8	160	2	244	32	28	211
— juni	547	1067	146	17	641	27	3	8	6	165	4	215	39	19	193
— juli	593	1011	160	21	618	26	2	—	8	162	2	173	32	32	209
— august	503	975	136	16	593	16	6	2	10	158	1	181	37	23	183
— septbr.	528	944	156	10	580	18	3	5	2	157	5	193	25	19	179
— oktober	504	943	156	19	623	28	8	2	6	168	8	182	31	29	199
— november	490	923	143	10	623	16	9	3	6	151	—	217	33	22	194

¹⁾ Stigningen i antallet af fødte skyldes en omlægning, der fandt sted i løbet af marts 1958 af størsteparten af de kommunale fødepladser, der hidtil var beliggende i Frederiksberg kommune, til fødeafdelinger i Københavns kommune.

Tabel 5. Oversigt over sygelighed af de vigtigste nyanmeldte epidemiske sygdomme i København Nr. 52 - 1958
Morbidity par les maladies épidémiques principales. (Chiffres provisoires).

Foreløbig opgørelse	Febris typh.	Febris parat.	Menigitis cerebros-pin. epidem.	Polio-myelitis ant. acuta	Scarlatina	Morbilli	Rubeo-lae	Vari-cellae	Pertus-sis	Paro-titis epid.	Influ-enza	Angina tons.	Tra-cheo-bronch.	Pneu-monia (21+22)	Gastro-ente-ritis	Hepa-titis epid. ac.
1957																
11/8 - 17/8	1	—	—	—	3	23	11	19	34	24	222	380	34	37	83	12
18/8 - 24/8	—	—	—	—	6	18	12	20	46	24	260	459	54	49	90	10
25/8 - 31/8	—	1	—	—	2	23	12	11	45	23	342	489	65	42	79	9
1/9 - 7/9	—	—	—	—	6	12	21	18	51	21	452	524	93	62	111	10
8/9 - 14/9	—	—	—	—	6	17	12	17	42	26	588	523	117	59	111	11
15/9 - 21/9	—	—	—	—	11	25	29	17	49	23	710	538	126	73	87	15
22/9 - 28/9	—	—	—	—	12	28	27	15	52	29	1008	537	145	81	101	12
29/9 - 5/10	—	—	—	—	8	35	15	28	39	36	1668	588	142	97	116	8
6/10 - 12/10	—	—	—	—	7	24	24	19	45	37	4133	482	127	102	103	11
13/10 - 19/10	—	—	1	—	7	42	12	37	44	38	7045	474	149	148	65	6
20/10 - 26/10	—	—	—	—	8	44	14	27	41	39	7738	444	186	191	90	13
27/10 - 2/11	—	—	—	—	13	56	18	33	43	32	8369	479	166	201	71	10
3/11 - 9/11	—	—	1	—	11	59	10	15	33	19	7266	468	154	218	60	6
10/11 - 16/11	—	—	—	—	12	57	17	16	34	41	5027	420	155	194	76	3
17/11 - 23/11	—	—	—	—	9	51	8	13	33	30	4047	459	142	185	48	9
24/11 - 30/11	—	—	—	—	9	51	9	17	30	23	2990	423	174	163	40	8
1/12 - 7/12	—	—	—	—	15	89	15	21	35	32	2421	459	143	159	58	9
8/12 - 14/12	—	—	—	—	6	74	8	18	42	20	1634	530	136	144	51	8
15/12 - 21/12	—	—	—	—	11	76	9	19	37	18	1344	406	108	127	43	10
22/12 - 28/12	—	—	—	—	2	68	10	27	18	16	1117	323	123	114	64	3
1958																
29/12 - 4/1	—	—	2	—	1	138	7	24	34	33	1143	416	179	158	78	11
5/1 - 11/1	—	—	—	—	6	137	18	25	28	39	1323	508	214	184	80	6
12/1 - 18/1	—	—	—	—	5	135	18	30	33	36	1406	538	199	152	97	16
19/1 - 25/1	—	—	1	—	5	156	26	37	31	42	1144	514	181	155	104	6
26/1 - 1/2	—	—	—	—	13	172	23	36	27	59	970	490	175	152	144	9
2/2 - 8/2	—	—	—	—	5	195	13	38	19	39	974	496	175	155	140	14
9/2 - 15/2	—	—	—	—	11	205	14	63	29	63	944	486	175	115	146	6
16/2 - 22/2	—	—	—	—	7	207	20	67	39	45	980	451	173	141	139	21
23/2 - 1/3	—	—	1	—	6	219	28	45	35	68	904	566	171	154	201	6
2/3 - 8/3	—	—	—	—	7	228	11	63	31	53	825	491	183	111	129	10
9/3 - 15/3	—	—	—	—	6	252	29	63	27	71	797	506	166	146	169	7
16/3 - 22/3	—	—	—	—	5	236	17	58	26	43	715	512	177	130	131	7
23/3 - 29/3	—	—	1	—	7	252	22	43	31	58	688	513	162	112	120	8
30/3 - 5/4	—	—	—	—	6	153	14	30	16	25	371	309	88	70	56	8
6/4 - 12/4	—	—	—	—	2	217	23	44	25	46	559	407	153	131	111	10
13/4 - 19/4	—	—	—	—	11	213	15	51	27	59	532	434	164	101	104	9
20/4 - 26/4	—	—	—	—	13	218	21	71	33	55	518	420	90	97	121	7
27/4 - 3/5	—	—	1	—	5	158	15	43	23	49	372	368	91	85	54	7
4/5 - 10/5	—	—	—	—	3	200	15	50	26	33	373	457	97	77	81	5
11/5 - 17/5	1	—	—	—	13	147	30	46	22	38	341	424	78	73	59	3
18/5 - 24/5	—	—	1	—	3	136	17	38	15	29	279	344	83	72	55	6
25/5 - 31/5	—	—	1	—	4	140	20	50	17	28	238	391	61	83	51	6
1/6 - 7/6	—	—	—	—	3	108	14	44	10	21	218	369	70	64	52	6
8/6 - 14/6	—	—	1	—	4	124	10	60	24	31	220	400	82	57	67	5
15/6 - 21/6	—	—	2	—	2	87	22	30	11	20	206	330	70	65	68	7
22/6 - 28/6	—	—	—	—	4	71	11	37	3	16	194	368	81	49	50	13
29/6 - 5/7	—	—	—	1	4	54	12	20	14	16	116	281	48	59	60	5
6/7 - 12/7	—	—	—	—	1	42	13	39	11	7	96	270	38	24	62	4
13/7 - 19/7	—	—	—	1	3	26	5	17	5	7	89	246	22	28	49	5
20/7 - 26/7	—	—	—	1	1	20	5	12	7	9	121	293	50	41	73	6
27/7 - 2/8	—	—	—	1	2	23	16	8	4	4	116	303	44	39	95	5
3/8 - 9/8	—	—	—	2	3	8	10	8	3	7	140	367	52	55	85	6
10/8 - 16/8	—	—	—	—	3	9	12	23	9	8	195	416	54	62	106	6
17/8 - 23/8	—	—	1	—	2	4	12	18	25	5	277	479	104	80	101	3
24/8 - 30/8	—	—	—	2	9	6	7	20	14	7	341	568	99	104	108	8
31/8 - 6/9	—	—	—	—	8	12	11	9	12	7	339	573	107	66	103	2
7/9 - 13/9	—	—	—	2	6	5	5	7	15	9	389	505	85	92	84	1
14/9 - 20/9	—	—	—	2	6	1	4	15	16	13	372	538	93	86	95	2
21/9 - 27/9	—	—	—	1	18	6	7	25	32	11	382	496	96	74	78	6
28/9 - 4/10	—	—	—	1	10	5	10	25	28	12	406	533	123	80	83	9
5/10 - 11/10	—	—	1	—	10	9	15	19	34	8	498	606	139	103	85	3
12/10 - 18/10	—	—	—	—	14	13	13	23	40	9	557	655	144	94	77	8
19/10 - 25/10	—	—	—	1	7	7	17	27	33	9	537	523	159	116	70	8
26/10 - 1/11	—	—	—	—	11	16	9	36	40	5	515	598	186	137	72	13
2/11 - 8/11	—	—	1	—	8	13	16	23	37	10	508	549	178	111	77	8
9/11 - 15/11	2	—	1	3	17	6	11	26	35	13	614	702	182	130	127	4
16/11 - 22/11	—	1	—	—	9	7	10	45	34	15	590	654	156	94	82	5
23/11 - 29/11	—	—	—	1	11	5	10	45	39	7	688	700	179	142	98	3
30/11 - 6/12	—	—	1	—	11	16	13	41	28	19	608	637	174	129	105	3
7/12 - 13/12	—	—	—	—	9	11	15	40	29	22	599	636	169	147	94	3
14/12 - 20/12	—	—	—	—	10	14	7	59	30	13	554	641	197	148	65	1
21/12 - 27/12	—	—	2	—	4	5	7	38	13	8	299	379	89	85	98	5
	Febris typh.	Febris parat.	Menigitis cerebros-pin. epidem.	Polio-myelitis ant. acuta	Scarlatina	Morbilli	Rubeo-lae	Vari-cellae	Pertus-sis	Paro-titis epid.	Influ-enza	Angina tons.	Tra-cheo-bronch.	Pneu-monia (21+22)	Gastro-ente-ritis	Hepa-titis epid. ac.

Tab. 6. Ugens (21/12—27/12) dødsfald fordelt på dødsårsager og aldersklasser.

Dødsårsag (International statistical classification of diseases, injuries, and causes of death. Abbreviated list of 50 causes for tabulation of mortality, 1948.)	Alder								lalt	mænd	kvinder	Året 1957 (foreløbige tal)		Den tilsvarende uge i		
	Under 1 år		1-4 år	15-64 år		65 år og derover		mænd				kvinder	mænd	kvinder	1956	1957
	i egteskab	uden for egteskab		mænd	kvinder	mænd	kvinder									
B 1 Tuberculosis systemae respiratoriae	—	—	—	—	—	—	—	—	—	—	42	28	—	1		
B 2 Tuberculosis aliorum organorum	—	—	—	—	—	—	—	—	—	—	5	3	—	—		
B 3 Syphilis	—	—	—	—	—	—	—	—	—	—	14	9	3	—		
B 4 Febris typhoidea (excl. febris paratyphoidea B 17 a) . .	—	—	—	—	—	—	—	—	—	—	—	—	—	—		
B 6 Dysenteria (incl. »paradysenteria«)	—	—	—	—	—	—	—	—	—	—	—	—	—	—		
B 7 Scarlatina et tonsillitis acuta (streptococcus)	—	—	—	—	—	—	—	—	—	—	—	—	—	—		
B 8 Diphtheria	—	—	—	—	—	—	—	—	—	—	—	—	—	—		
B 9 Pertussis	—	—	—	—	—	—	—	—	—	—	3	2	—	—		
B 10 Meningitis purulenta (meningococcus) et infect. mening.	—	—	—	—	—	—	—	—	—	—	—	—	—	—		
B 12 Poliomyelitis anterior acuta	—	—	—	—	—	—	—	—	—	—	—	2	1	—		
B 14 Morbilli	—	—	—	—	—	—	—	—	—	—	—	1	—	—		
B 16 Malaria	—	—	—	—	—	—	—	—	—	—	—	—	—	—		
B 17 a Febris paratyphoidea	—	—	—	—	—	—	—	—	—	—	—	—	—	—		
B 17 Alii morbi infectiosi et parasitici	—	—	—	—	—	—	—	—	—	—	6	8	—	1		
B 18 Neoplasma malignum	—	—	—	—	—	11	7	5	6	29	16	13	1010	992	32	30
B 19 Neoplasma benignum et neoplasma (typus incertus) . .	—	—	—	1	1	—	—	—	—	2	1	1	50	38	1	1
B 20 Diabetes mellitus	—	—	—	—	—	—	—	1	—	1	1	—	25	41	—	—
B 21 Anaemia (typi varii)	—	—	—	—	—	—	—	—	—	—	—	—	11	17	1	—
B 22 Laesiones vascul. syst. cerebrospin. (incl. apopl. cer.) . .	—	—	—	—	—	—	—	4	4	8	4	4	278	371	14	9
B 23 Meningitis non meningococcica	—	—	—	—	—	—	—	—	—	—	—	—	13	6	—	1
B 24 Febris rheumatica (incl. morbus cordis rheum. acutus)	—	—	—	—	—	—	—	—	1	1	—	1	1	—	—	—
B 25 Morbus cordis rheumaticus chronicus	—	—	—	—	—	—	—	—	—	—	—	—	19	47	4	1
B 26 Morbus cordis arterioscleroticus et degenerativus	—	—	—	—	—	5	2	11	14	32	16	16	1048	818	24	48
B 27 Alii morbi cordis	—	—	—	—	—	—	—	4	5	9	4	5	319	265	12	13
B 28 Hypertensio arterialis + morb. cord. (incl. nephroscl.)	—	—	—	—	—	—	—	—	—	—	—	—	50	71	2	3
B 29 Hypertensio arterialis (incl. nephrosclerosis)	—	—	—	—	—	—	—	—	—	—	—	—	13	24	—	2
B 30 Influenza (incl. complicationes variae)	—	—	—	—	—	—	—	—	—	—	—	—	14	22	—	1
B 31 Pneumonia (typi varii)	—	—	—	—	—	—	—	—	—	—	—	—	58	44	1	1
B 32 Bronchitis	—	—	—	—	—	—	—	—	—	1	1	—	53	40	1	4
B 33 Ulcus duodeni et ulcus ventriculi	—	—	—	—	—	—	—	—	—	—	—	—	47	19	3	—
B 34 Appendicitis	—	—	—	—	—	—	—	—	—	—	—	—	15	11	—	—
B 35 Hernia, ileus etc.	—	—	—	—	—	—	—	—	—	—	—	—	13	23	1	—
B 36 Gastritis, enteritis, colitis (excl. neonatorum B 43)	—	—	—	—	—	—	—	—	—	—	—	—	3	15	1	—
B 37 Cirrhosis hepatis	—	—	—	—	—	—	—	—	—	2	2	—	69	61	2	1
B 38 Nephritis, nephrosis (excl. nephroscler. B 28, B 29)	—	—	—	—	—	1	—	—	—	2	1	—	15	17	1	3
B 39 Hyperplasia prostatae	—	—	—	—	—	—	—	—	—	3	3	—	69	—	1	1
B 40 Morbi et complicationes graviditatis, partus et puerp.	—	—	—	—	—	—	—	—	—	—	—	—	—	6	—	—
B 41 Malformatio congenita	2	—	—	—	—	1	—	—	—	3	1	2	75	46	1	—
B 42 Laesiones int. part. asph. neonat. atelect. pulm. neonat.	2	—	—	—	—	—	—	—	—	2	1	1	120	96	2	1
B 43 Morbi infect. neonat. (incl. diarrhoea, gastroent.)	—	—	—	—	—	—	—	—	—	—	—	—	—	—	—	—
B 44 Alii morbi neonatorum	—	—	—	—	—	—	—	—	—	—	—	—	2	2	—	—
B 45 Senilitas, causa mort. ignota, causa mort. male defin. . .	—	—	—	—	—	1	1	2	—	4	3	1	63	100	1	4
B 46 Alii morbi (non nom. B 1—B 45 descript.)	—	—	—	—	—	—	—	—	—	11	4	7	248	298	11	4
BE 47 Accidentia vehiculi motoris	—	—	—	—	—	—	2	—	1	—	—	—	86	35	3	2
BE 48 Aliae accidentiae	—	—	—	—	—	—	—	—	—	3	3	—	—	—	—	—
BE 49 Suicidium, laesio auto-inflicta	1	—	—	—	—	—	—	—	—	3	2	1	162	133	5	1
BE 50 Homicidium, impetus, laesio in bello, execut. leg.	—	—	—	—	—	—	—	—	—	—	—	—	189	101	3	3
	—	—	—	—	—	—	—	—	—	—	—	—	5	5	—	2
Summa	5	—	1	1	24	12	37	38	118	64	54	4213	3817	129	138	

Tabel 7. Ugens (21/12—27/12) vejrforhold efter observationer ved Meteorologisk Institut.
Observations météorologiques.

	Lufttrykket ved havets overflade mm	Lufttemperatur				Døgnet nedbør mm	Fugtighedsgrad %	Antal solskins-timer
		Max. C°	Min. C°	Middel C°	Døgnet normal C°			
Søndag den 21.	754,8	6,0	3,3	4,9	0,5	1,6	95	0
Mandag — 22.	760,6	6,4	4,4	5,3	0,4	2,4	95	0
Tirsdag — 23.	763,9	5,2	3,6	4,5	0,3	1,6	90	0
Onsdag — 24.	761,5	3,7	2,1	3,0	0,3	4,2	95	0
Torsdag — 25.	759,8	2,4	0,2	1,4	0,3	11,2	95	0
Fredag — 26.	758,9	1,1	0,3	1,0	0,2	1,0	92	0
Lørdag — 27.	759,0	2,9	0,2	2,3	0,2	0,3	90	0

UGENTLIG OVERSIGT

over

fødsler, sygdomme og dødsfald

i

KØBENHAVN

Bulletin hebdomadaire de statistique démographique et médicale

de la ville de

Copenhague.

Offentliggjort af Københavns stadslæge ifølge kommunalbestyrelsens foranstaltning.

Nr. 53 - 1958

Fra søndag d. 28. decbr. 1958 til lørdag d. 3. jan. 1959 begge dage incl.

83. årgang

Middelfolketallet (population moyenne) for 1957: 742.811 personer.

Fødselshyppigheden (natalité) 13,0

Dødeligheden (mortalité) 11,0 } pr. 1000 indbyggere i 1957.

Ægteskabshyppigheden (nuptialité) 9,6

Børnedødeligheden (mortalité infantile) 25,6 pr. 1000 levendefødte i 1957.

Tab. 1. Ugens fødsler og dødsfald m. m. Naissances, décès etc. de la semaine.

	Levendefødte Nés vivants.			Dødfødte Morts-nés			Dødsfald efter alder (dødfødte ikke medregnede). Décès (Morts-nés excl.)										Deraf døde i institutioner Décès dans institut.	Døde hjemmehør. Décès domiciliés	
	i ægte- skab légit.	udenf. ægte- skab illégit.	Ialt total	i ægte- skab légit.	udenf. ægte- skab illégit.	Ialt total	0-1 år		1-4 år	5-14 år	15-44 år	45-64 år	65-79 år	80- år	Ialt	i Køben- havn à Copen- hague		uden for Københ. hors de Copenh.	
							i ægte- skab légit.	uf. æg- teskab illégit.											
Mandk. Masc...	104	18	122	1	—	1	1	—	—	—	3	28	38	10	80	62	74	6	
Kvindek. Fém...	80	13	93	2	—	2	—	—	—	1	6	17	29	36	89	64	82	7	
Ialt Total	184	31	215	3	—	3	1	—	—	1	9	45	67	46	169	126	156	13	

Ægteskaber Mariages: 81.

Tab. 2. Fødsler, dødsfald m. m. Naissance, décès etc. (Chiffres provisoires) 1956, 1957 og 1958

Foreløbig opgørelse	Ægte- ska- ber Mari- ages	Lev.-fødte Nés vivants		Død- fødte Mort- nés	Dødsfald Décès (mort-nés excl.)				Døde af Décès par						
		Ialt Total	udenf. ægte- skab illégitimes		Ialt Total	0-1 år		1-4 år	Lunge- tuberk. Tuberc. pulmon. B 1	Kræft Maladies cancé- reuses B 18	Epidem- sygd. Maladies épidém. B3-17, B30	Hjerte- sygd. Maladies coeur B25-28	Ulykkes- tilfælde Accident. BE47, BE48	Selvmord Suicid. BE49	Øvrige Autres B2, 19-24, 29, 31-46, 50
						i ægte- skab légit	uf. æg- teskab illégit.								
Året 1956...	6740	10862	1744	215	7659	312	65	42	83	1940	56	2447	401	267	2465
1956 december	595	900	149	13	681	22	3	2	5	165	7	222	41	24	217
Året 1957...	6619	10714	1724	199	8030	276	62	57	70	2002	81	2637	416	290	2534
1957 januar ..	388	923	144	27	717	28	5	6	8	180	4	249	41	24	211
— februar ..	464	862	145	23	618	22	7	7	7	148	7	212	29	25	190
— marts ...	626	953	160	16	728	32	1	8	9	163	7	243	41	26	239
— april	686	887	120	11	717	20	3	5	5	167	3	270	29	29	214
— maj	544	984	163	15	691	19	5	4	6	165	4	243	31	37	205
— juni	704	933	158	20	627	28	6	2	3	177	5	196	27	19	200
— juli	562	869	141	16	580	16	8	3	4	162	3	168	29	24	190
— august ..	678	832	121	16	560	17	4	6	5	148	1	139	62	25	180
— septbr. ...	460	911	148	21	634	18	3	3	6	183	3	194	35	19	194
— oktober .	475	843	142	9	679	20	5	4	4	181	10	224	27	24	209
— november	508	833	139	12	728	25	10	5	8	170	15	250	36	15	234
— december	524	884	143	13	751	31	5	4	5	158	19	249	29	23	268
1958 januar ..	354	981	157	22	827	21	7	6	7	168	6	310	31	33	272
— februar ..	382	864	126	19	663	28	5	8	10	134	5	233	32	22	227
— marts ...	498	1029 ¹⁾	168	16	729	22	1	5	7	158	3	259	34	22	246
— april	626	1105	173	22	700	25	8	1	9	160	3	236	30	23	239
— maj	611	1100	202	13	685	26	3	3	8	160	2	244	32	28	211
— juni	547	1067	146	17	641	27	3	8	6	165	4	215	39	19	193
— juli	593	1011	160	21	618	26	2	—	8	162	2	173	32	32	209
— august ..	503	975	136	16	593	16	6	2	10	158	1	181	37	23	183
— septbr. ...	528	944	156	10	580	18	3	5	2	157	5	193	25	19	179
— oktober .	504	943	156	19	623	28	8	2	6	168	8	182	31	29	199
— november	490	923	143	10	623	16	9	3	6	151	—	217	33	22	194

¹⁾ Stigningen i antallet af fødte skyldes en omlægning, der fandt sted i løbet af marts 1958 af størstedelen af de kommunale fødepladser, der hidtil var beliggende i Frederiksberg kommune, til fødeafdelinger i Københavns kommune.

Tabel 5. Oversigt over sygelighed af de vigtigste nyanmeldte epidemiske sygdomme i København Nr. 53—1958
Morbidity par les maladies épidémiques principales. (Chiffres provisoires).

Foreløbig opgørelse	Febris typh.	Febris parat.	Menigitis cerebrospinal. epidem.	Polio-myelitis ant. acuta	Scarlatina	Morbilli	Rubeolae	Varicellae	Pertussis	Parotitis epid.	Influenza	Angina tons.	Tracheo-bronch.	Pneumonia (21+22)	Gastro-enteritis	Hepatitis epid. ac.
1957																
18/8—24/8	—	—	—	—	6	18	12	20	46	24	260	459	54	49	90	10
25/8—31/8	—	1	—	—	2	23	12	11	45	23	342	489	65	42	79	9
1/9—7/9	—	—	—	—	6	12	21	18	51	21	452	524	93	62	111	10
8/9—14/9	—	—	—	—	6	17	12	17	42	26	588	523	117	59	111	11
15/9—21/9	—	—	—	—	11	25	29	17	49	23	710	538	126	73	87	15
22/9—28/9	—	—	—	—	12	28	27	15	52	29	1008	537	145	81	101	12
29/9—5/10	—	—	—	—	8	35	15	28	39	36	1668	588	142	97	116	8
6/10—12/10	—	—	—	—	7	24	24	19	45	37	4133	482	127	102	103	11
13/10—19/10	—	—	1	—	7	42	12	37	44	38	7045	474	149	148	65	6
20/10—26/10	—	—	—	—	8	44	14	27	41	39	7738	444	186	191	90	13
27/10—2/11	—	—	—	—	13	56	18	33	43	32	8369	479	166	201	71	10
3/11—9/11	—	—	1	—	11	59	10	15	33	19	7266	468	154	218	60	6
10/11—16/11	—	—	—	—	12	57	17	16	34	41	5027	420	155	194	76	3
17/11—23/11	—	—	—	—	9	51	8	13	33	30	4047	459	142	185	48	9
24/11—30/11	—	—	—	—	9	51	9	17	30	23	2990	423	174	163	40	8
1/12—7/12	—	—	—	—	15	89	15	21	35	32	2421	459	143	159	58	9
8/12—14/12	—	—	—	—	6	74	8	18	42	20	1634	530	136	144	51	8
15/12—21/12	—	—	—	—	11	76	9	19	37	18	1344	406	108	127	43	10
22/12—28/12	—	—	—	—	2	68	10	27	18	16	1117	323	123	114	64	3
1958																
29/12—4/1	—	—	2	—	1	138	7	24	34	33	1143	416	179	158	78	11
5/1—11/1	—	—	—	—	6	137	18	25	28	39	1323	508	214	184	80	6
12/1—18/1	—	—	—	—	5	135	18	30	33	36	1406	538	199	152	97	16
19/1—25/1	—	—	1	—	5	156	26	37	31	42	1144	514	181	155	104	6
26/1—1/2	—	—	—	—	13	172	23	36	27	59	970	490	175	152	144	9
2/2—8/2	—	—	—	—	5	195	13	38	19	39	974	496	175	155	140	14
9/2—15/2	—	—	—	—	11	205	14	63	29	63	944	486	175	115	146	6
16/2—22/2	—	—	—	—	7	207	20	67	39	45	980	451	173	141	139	21
23/2—1/3	—	—	1	—	6	219	28	45	35	68	904	566	171	154	201	6
2/3—8/3	—	—	—	—	7	228	11	63	31	53	825	491	183	111	129	10
9/3—15/3	—	—	—	—	6	252	29	63	27	71	797	506	166	146	169	7
16/3—22/3	—	—	—	—	5	236	17	58	26	43	715	512	177	130	131	7
23/3—29/3	—	—	1	—	7	252	22	43	31	58	688	513	162	112	120	8
30/3—5/4	—	—	—	—	6	153	14	30	16	25	371	309	88	70	56	8
6/4—12/4	—	—	—	—	2	217	23	44	25	46	559	407	153	131	111	10
13/4—19/4	—	—	—	—	11	213	15	51	27	59	532	434	164	101	104	9
20/4—26/4	—	—	—	—	13	218	21	71	33	55	518	420	90	97	121	7
27/4—3/5	—	—	1	—	5	158	15	43	23	49	372	368	91	85	54	7
4/5—10/5	—	—	—	—	3	200	15	50	26	33	373	457	97	77	81	5
11/5—17/5	1	—	1	—	13	147	30	46	22	38	341	424	78	73	59	3
18/5—24/5	—	—	2	—	3	136	17	38	15	29	279	344	83	72	55	6
25/5—31/5	—	—	1	—	4	140	20	50	17	28	238	391	61	83	51	6
1/6—7/6	—	—	—	—	3	108	14	44	10	21	218	369	70	64	52	6
8/6—14/6	—	—	1	—	4	124	10	60	24	31	220	400	82	57	67	5
15/6—21/6	—	—	2	—	2	87	22	30	11	20	206	330	70	65	68	7
22/6—28/6	—	—	—	—	4	71	11	37	3	16	194	368	81	49	50	13
29/6—5/7	—	—	—	1	4	54	12	20	14	16	116	281	48	59	60	5
6/7—12/7	—	—	—	—	1	42	13	39	11	7	96	270	38	24	62	4
13/7—19/7	—	—	—	1	3	26	5	17	5	7	89	246	22	28	49	5
20/7—26/7	—	—	—	1	1	20	5	12	7	9	121	293	50	41	73	6
27/7—2/8	—	—	—	1	2	23	16	8	4	4	116	303	44	39	95	5
3/8—9/8	—	—	—	2	3	8	10	8	3	7	140	367	52	55	85	6
10/8—16/8	—	—	—	—	3	9	12	23	9	8	195	416	54	62	106	6
17/8—23/8	—	—	1	—	1	2	4	12	18	25	277	479	104	80	101	3
24/8—30/8	—	—	—	2	9	6	7	20	14	7	341	568	99	104	108	8
31/8—6/9	—	—	—	—	8	12	11	9	12	7	339	573	107	66	103	2
7/9—13/9	—	—	—	2	6	5	5	7	15	9	389	505	85	92	84	1
14/9—20/9	—	—	—	2	6	1	4	15	16	13	372	538	93	86	95	2
21/9—27/9	—	—	—	1	18	6	7	25	32	11	382	496	96	74	78	6
28/9—4/10	—	—	—	1	10	5	10	25	28	12	406	533	123	80	83	9
5/10—11/10	—	—	1	—	10	9	15	19	34	8	498	606	139	103	85	3
12/10—18/10	—	—	—	—	14	13	13	23	40	9	557	655	144	94	77	8
19/10—25/10	—	—	—	1	7	7	17	27	33	9	537	523	159	116	70	8
26/10—1/11	—	—	—	—	11	16	9	36	40	5	515	598	186	137	72	13
2/11—8/11	—	—	—	—	8	13	16	23	37	10	508	549	178	111	77	8
9/11—15/11	—	—	1	—	17	6	11	26	35	13	614	702	182	130	127	4
16/11—22/11	—	1	—	1	9	7	10	45	34	15	590	654	156	94	82	5
23/11—29/11	—	—	—	1	11	5	10	45	39	7	688	700	179	142	98	3
30/11—6/12	—	—	—	—	11	16	13	41	28	19	608	637	174	129	105	3
7/12—13/12	—	—	—	—	9	11	15	40	29	22	599	636	169	147	94	3
14/12—20/12	—	—	—	—	10	14	7	59	30	13	554	641	197	148	65	1
21/12—27/12	—	—	—	—	4	5	7	38	13	8	299	379	89	85	98	5
28/12—3/1	—	—	—	—	6	18	9	65	15	14	390	489	120	113	166	5

Dødsårsag <small>(International statistical classification of diseases, injuries, and causes of death. Abbreviated list of 50 causes for tabulation of mortality. 1948.)</small>	Alder						Ialt	mænd	kvinder	Året 1957 (foreløbige tal)		Den tilsvarende uge i			
	Under 1 år		5-14 år	15-64 år		65 år og derover				mænd	kvinder	1956	1957		
	i ægteskab	uden for ægteskab		mænd	kvinder	mænd								kvinder	
			1-4 år							1-4 år					
B 1 Tuberculosis systemae respiratoriae				2		1		3	3		42	28		1	
B 2 Tuberculosis aliorum organorum											5	3			
B 3 Syphilis											14	9	1		
B 4 Febris typhoidea (excl. febris paratyphoidea B 17 a)															
B 6 Dysenteria (incl. »paradysenteria«)															
B 7 Scarlatina et tonsillitis acuta (streptococcus)															
B 8 Diphtheria															
B 9 Pertussis											3	2			
B 10 Meningitis purulenta (meningococcus) et infect. mening.															
B 12 Poliomyelitis anterior acuta												2	1		
B 14 Morbilli												1			
B 16 Malaria															
B 17 a Febris paratyphoidea							1	1		1	6	8		1	
B 17 Alii morbi infectiosi et parasitici															
B 18 Neoplasma malignum				6	13	11	9	39	17	22	1010	992	32	30	
B 19 Neoplasma benignum et neoplasma (typus incertus)							1	1		1	50	38	1	1	
B 20 Diabetes mellitus							2	3	5	2	25	41			
B 21 Anaemia (typi varii)											11	17	1		
B 22 Laesiones vascul. syst. cerebrospin. (incl. apopl. cer.)				1	2	10	5	18	11	7	278	371	14	9	
B 23 Meningitis non meningococcica											13	6		1	
B 24 Febris rheumatica (incl. morbus cordis rheum. acutus)											1				
B 25 Morbus cordis rheumaticus chronicus											19	47	4	1	
B 26 Morbus cordis arterioscleroticus et degenerativus				9	2	14	21	46	23	23	1048	818	24	48	
B 27 Alii morbi cordis						2	1	3	6	1	319	265	12	13	
B 28 Hypertensio arterialis + morb. cord. (incl. nephroscl.)						1	2	3	1	2	50	71	2	3	
B 29 Hypertensio arterialis (incl. nephrosclerosis)											13	24		2	
B 30 Influenza (incl. complicationes variae)											14	22		1	
B 31 Pneumonia (typi varii)											58	44	1	1	
B 32 Bronchitis				3		1	1	5	4	1	53	40	1	4	
B 33 Ulcus duodeni et ulcus ventriculi				2				2	2		47	19	3		
B 34 Appendicitis											15	11			
B 35 Hernia, ileus etc.							1	1		1	13	23	1		
B 36 Gastritis, enteritis, colitis (excl. neonatorum B 43)											3	15	1		
B 37 Cirrhosis hepatis								1	1		69	61	2	1	
B 38 Nephritis, nephrosis (excl. nephroscler. B 28, B 29)											15	17	1	3	
B 39 Hyperplasia prostatae						2		2	2		69		1	1	
B 40 Morbi et complicationes graviditatis, partus et puerp.												6			
B 41 Malformatio congenita	1			1				2	2		75	46	1		
B 42 Laesiones int. part. asph. neonat. atelect. pulm. neonat.											120	96	2	1	
B 43 Morbi infect. neonat. (incl. diarrhoea, gastroent.)															
B 44 Alii morbi neonatorum											2	2			
B 45 Senilitas, causa mort. ignota, causa mort. male defin.							5	5		5	63	100	1	4	
B 46 Alii morbi (non nom. B 1—B 45 descript.)				1		4	9	14	5	9	248	298	11	4	
BE 47 Accidentia vehiculi motoris				1	1			2	1	1	86	35	3	2	
BE 48 Aliae accidentiae				1	1		2	5	1	4	162	133	5	1	
BE 49 Suicidium, laesio auto-inflicta				4	2	1	1	8	5	3	189	101	3	3	
BE 50 Homicidium, impetus, laesio in bello, execut. leg.											5	5		2	
Summa	1			1	31	23	48	65	169	80	89	4213	3817	129	138

Tabel 7. Ugens (²⁸/₁₂-⁸/₁) vejrforhold efter observationer ved Meteorologisk Institut.
Observations météorologiques.

	Lufttrykket ved havets overflade mm	Lufttemperatur				Døgnet nedbør mm	Fugtighedsgrad %	Antal solskins-timer
		Max. C°	Min. C°	Middel C°	Døgnet normal C°			
Søndag den 28.	753,0	3,7	1,4	2,5	0,2	2,7	95	0
Mandag — 29.	751,8	5,0	3,2	4,1	0,1	2,6	95	2½
Tirsdag — 30.	757,8	5,1	2,5	4,3	0,1	0,0	95	2½
Onsdag — 31.	750,1	5,1	3,0	4,0	0,0	6,5	85	0
Torsdag — 1.	742,2	6,4	3,0	4,9	0,0	5,7	92	2
Fredag — 2.	737,0	5,8	3,0	4,3	0,0	0,0	79	0
Lørdag — 3.	741,8	4,3	0,7	2,6	0,0	1,4	90	0

