

# UGENTLIGE OVERSIGTER

over

## fødsler, sygdomme og dødsfald

I KØBENHAVN

Bulletin hebdomadaire

de statistique démographique et médicale  
de la ville de Copenhague.

1960  
85de årgang  
nr. 1-52

S. L. Møllers Bogtrykkeri, København 1961

S  
09.614  
Ug 27  
1960-61  
Årg. 85-86  
1960

Tabel 2. Fødsler, dødsfald m. m. *Naissances, décès etc. (Chiffres provisoires).*

Foreløbig opgørelse	Ægteskaaber Mariages	Lev.fødte Nés vivants			Dødsfødte Mortés nés	Dødsfald Décès (mort-nés excl.)				Døde af Décès par						
		Ialt Total	udenf. ægteskab illégitimes	Ialt Total		0-1 år			Lunge- tuberk. Tuberc. pulmon. B 1	Kræft Maladies cancé- reuses B 18	Epidem. sygd. Maladies épidém. B3-17,B30	Hjerte- sygd. Maladies coeur B25-28	Ulykkes- tilfælde Accident. BE47, BE48	Selvmord Suicid. BE49	Øvrige Autres B2,19-24, 29,31-46, 50	
						1-4 år		1-4 år								
						i ægteskab légit.	uf. ægteskab illégit.									1-4 år
1960 januar . .	395	1050	180	17	747	26	5	3	6	168	7	247	26	21	272	
— februar . .	456	988	179	9	711	19	4	5	8	159	9	223	26	20	266	
— marts . . .	557	1178	176	12	784	26	6	2	8	202	10	234	20	24	286	
— april . . . .	626	1102	174	6	728	20	—	4	7	167	6	254	33	21	240	
— maj . . . . .	592	1075	164	16	679	31	8	5	7	167	3	176	29	22	275	
— juni . . . . .	599	1073	154	14	558	21	4	4	—	137	2	173	29	19	198	
— juli . . . . .	584	1074	178	18	593	20	4	—	2	159	7	177	28	14	206	
— august . . .	459	1073	183	9	628	27	3	3	5	137	4	196	32	30	224	
— septbr. . . .	499	1064	175	14	612	29	5	4	2	153	2	183	25	20	227	
— oktober . . .	502	1051	153	13	651	25	4	4	4	145	5	216	37	24	220	
— novbr. . . .	487	891	147	18	661	28	5	3	4	160	2	199	35	14	247	
— decbr. . . .	496	958	179	10	684	21	2	2	6	159	6	203	37	17	256	
Året 1960 . . . .	6252	12577	2042	156	8036	293	50	39	59	1913	63	2481	357	246	2917	
Året 1959 . . . .	5961	11698	1810	191	7997	282	59	44	73	2031	79	2476	387	241	2710	

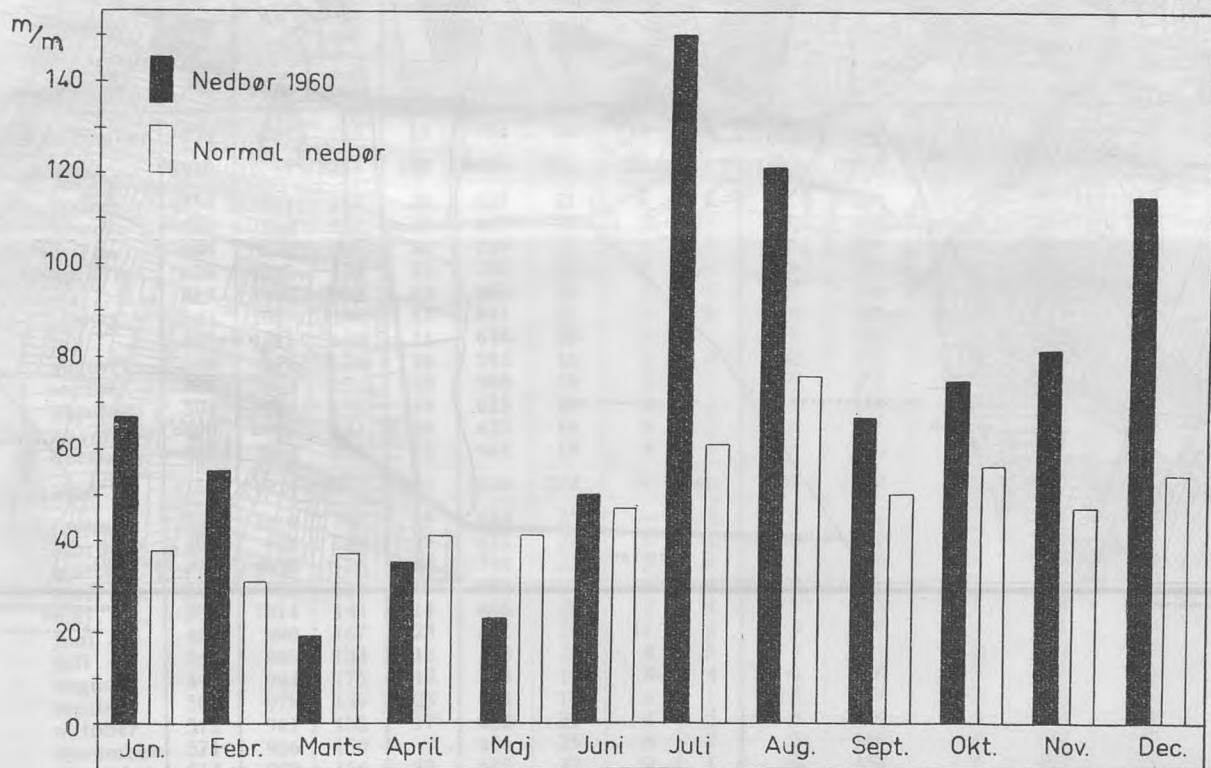
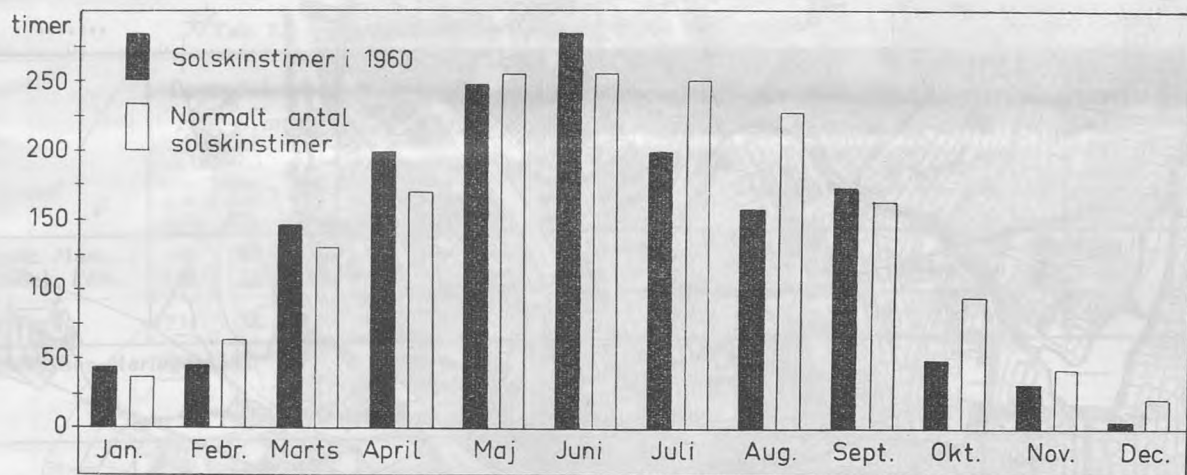
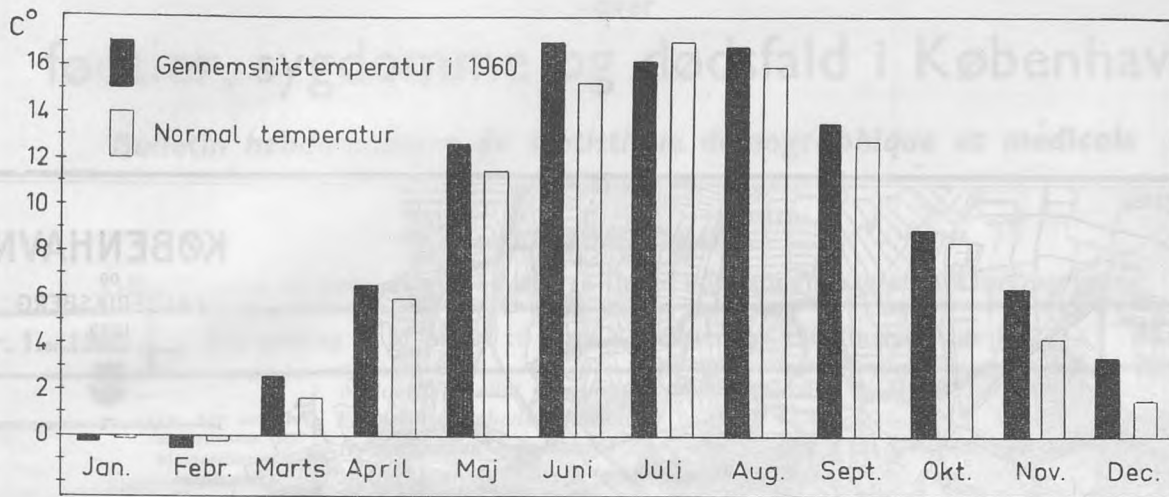
Middelfolketal for 1959: 730.200; for 1960: 725.200 (foreløbige tal)

Oversigt over syge- og dødelighed af de vigtigste epidemiske sygdomme i København i året 1960.  
*Morbidity et mortalité par les maladies zymotiques principales. (Chiffres provisoires).*

Foreløbig opgørelse Chiffres provisoires	Fb. typh.		Fb. parat.		Mening. cereb. brosp. epid.		Poliomyelitis ant. acuta		Angina tonsillaris		Scarlatina		Morbilli		Pertussis		Influenza	
	Syge Cas	Døde Décès.	Syge Cas	Døde Décès	Syge Cas	Døde Décès	Syge Cas	Døde Décès	Syge Cas	Døde Décès	Syge Cas	Døde Décès	Syge Cas	Døde Décès	Syge Cas	Døde Décès	Syge Cas	Døde Décès
	Januar	—	—	—	—	2	—	—	—	2243	...	44	—	1704	—	662	3	2859
Februar	—	—	—	—	—	—	—	—	1898	...	41	—	1505	—	667	1	8045	4
Marts	—	—	1	—	7	—	—	—	2072	...	55	—	879	—	529	—	7908	8
April	—	—	—	—	2	—	—	—	1518	...	40	—	431	—	440	—	2079	2
Maj	—	—	—	—	1	—	—	—	1603	...	33	—	297	—	362	—	1105	1
Juni	—	—	—	—	1	—	—	—	1641	...	23	—	185	—	391	—	739	—
Juli	—	—	—	—	1	—	—	—	1011	...	21	—	70	—	186	—	411	1
August	—	—	—	—	—	—	—	—	1779	...	30	—	70	—	335	—	870	—
Septbr.	—	—	—	—	2	—	—	—	1854	...	24	—	123	—	413	—	1264	—
Oktbr.	—	—	—	—	—	—	—	—	1900	...	31	—	77	—	484	1	1699	1
Novbr.	—	—	—	—	1	—	—	—	2408	...	49	—	113	—	747	—	2067	—
Decbr.	—	—	—	—	—	—	—	—	1517	...	27	—	53	—	418	—	1219	2
1960	—	—	1	—	17	—	—	—	21444	...	418	—	5507	—	5634	5	30265	21
1959	1	—	2	1	19	2	—	—	27149	...	507	—	3454	—	2369	1	49007	39

426/61

# UGENTLIG OVERSIGT





# KØBENHAVN OG FREDERIKSBERG 1955

Udgivet af Københavns Kommune



Vejnet og Gadeplan 1955. København 1955

Stadskontorens Direktorat  
1955

BYGGET AF DEN KØBENHAVNSKE BYGGEREVIDY

# UGENTLIG OVERSIGT

over

## fødsler, sygdomme og dødsfald i København

Bulletin hebdomadaire de statistique démographique et médicale  
de la ville de

### Copenhague.

Offentliggjort af Københavns stadslægge ifølge kommunalbestyrelsens foranstaltning.

Nr. 1 - 1960

Fra søndag d. 3. januar til lørdag d. 9. januar 1960 begge dage incl.

85. årgang

(De her anførte tal vedrører den hjemmehørende befolkning).

Middelfolketallet (population moyenne) for 1958: 735.500 personer.

Fødselshyppigheden (natalité) ..... 13,2 } pr. 1000 indbyggere i 1958.

Dødeligheden (mortalité) ..... 11,0 }

Ægteskabshyppigheden (nuptialité) .... 9,3 }

Børnedødeligheden (mortalité infantile) 23,4 pr. 1000 levendefødte i 1958.

Tab. 1. Ugens fødsler og dødsfald m.m. Naissances, décès etc. de la semaine.

	Levendefødte Nés vivants.			Dødfødte Morts-nés			Dødsfald efter alder (dødfødte ikke medregnede). Décès (Morts-nés excl.)										Deraf døde i institu- tioner Décès dans in- stitut.	Døde hjemmehørende Décès domiciliés	
	i ægte- skab légit.	udenf. ægte- skab illégit.	Ialt total	i ægte- skab légit.	udenf. ægte- skab illégit.	Ialt total	Décès (Morts-nés excl.)											i Køben- havn à Copen- hague	uden for Københ. hors de Copenh.
							0-1 år i ægte- skab légit.	uf. æg- teskab illégit.	1-4 år	5-14 år	15-44 år	45-64 år	65-79 år	80- år	Ialt				
Mandk. Masc...	116	22	138	1	—	1	2	1	3	—	8	34	38	22	108	86	92	16	
Kvindek. Fém...	118	16	134	—	—	—	3	—	—	—	4	15	34	39	95	71	90	5	
Ialt Total .....	234	38	272	1	—	1	5	1	3	—	12	49	72	61	203	157	182	21	

Ægteskaber Mariages: 101.

Tab. 2. Fødsler, dødsfald m.m. Naissances, décès etc. (Chiffres provisoires) 1957, 1958 og 1959.

Foreløbig opgørelse	Ægte- ska- ber Mari- ages	Lev.fødte Nés vivants		Død- fødte Mort- nés	Dødsfald Décès (mort-nés excl.)				Døde af Décès par							
		Ialt Total	udenf. ægte- skab illégit- times		Ialt Total	0-1 år			Lunge- tuberk. Tuberc. pulmon. B 1	Kræft Maladies cancé- reuses B 18	Epidem. sygd. Maladies épidém. B3-17,B30	Hjerte- sygd. Maladies cœur B25-28	Ulykkes- tilfælde Accident. BE47, BE48	Selvmord Suicid. BE49	Øvrige Autres B2,19-24, 29,31-46, 50	
						i ægte- skab légit.	uf. æg- teskab illégit.	1-4 år								
1957 december	524	884	143	13	751	31	5	4	5	158	19	249	29	23	268	
Året 1957....	6619	10714	1724	199	8030	276	62	57	70	2002	56	2637	416	290	2534	
1958 januar ..	354	981	157	22	827	21	7	6	7	168	6	310	31	33	272	
— februar ..	382	864	126	19	663	28	5	8	10	134	5	233	32	22	227	
— marts ...	498	1029 <sup>1)</sup>	168	16	729	22	1	5	7	158	3	259	34	22	246	
— april ....	626	1105	173	22	700	25	8	1	9	160	3	236	30	23	239	
— maj .....	611	1100	202	13	685	26	3	3	8	160	2	244	32	28	211	
— juni .....	547	1067	146	17	641	27	3	8	6	165	4	215	39	19	193	
— juli .....	593	1011	160	21	618	26	2	—	8	162	2	173	32	32	209	
— august ..	503	975	136	16	593	16	6	2	10	158	1	181	37	23	183	
— septbr. ...	528	944	156	10	580	18	3	5	2	157	5	193	25	19	179	
— oktober ..	504	943	156	19	623	28	8	2	6	168	8	182	31	29	199	
— november ..	490	923	143	10	623	16	9	3	6	151	—	217	33	22	194	
— december	547	982	154	14	668	19	4	3	9	167	1	217	31	27	216	
Året 1958....	6183	11924	1877	199	7950	272	59	46	88	1908	40	2660	387	299	2568	
1959 januar ..	336	1010	148	19	683	25	—	2	9	161	3	233	38	18	221	
— februar ..	425	930	140	17	677	27	8	2	6	157	7	229	32	17	229	
— marts ...	547	1080	156	15	744	22	2	2	5	199	6	254	22	22	236	
— april ....	507	984	124	10	818	22	4	6	8	181	31	253	32	25	288	
— maj .....	580	1014	143	14	668	28	2	4	9	175	7	189	35	21	232	
— juni .....	481	990	167	23	671	29	11	5	5	170	4	201	33	18	240	
— juli .....	542	960	154	16	593	22	4	5	3	151	6	166	38	20	209	
— august ...	446	904	175	13	583	16	5	4	6	156	1	175	38	16	191	
— septbr. ...	500	979	139	23	584	19	4	1	5	177	3	164	23	25	187	
— oktober ..	512	961	158	17	682	25	4	5	6	186	4	203	34	21	228	
— november ..	571	956	150	9	646	25	6	7	5	164	6	199	37	24	211	
— december	514	930	156	15	648	22	9	1	6	154	1	210	25	14	238	
Året 1959....	5961	11698	1810	191	7997	282	59	44	73	2031	79	2476	387	241	2710	

<sup>1)</sup> Stigningen i antallet af fødte skyldes en omlægning, der fandt sted i løbet af marts 1958 af storstøtten af de kommunale fødepladser, der hidtil var beliggende i Frederiksberg kommune, til fødeafdelinger i Københavns kommune.

Tab. 3. Fra 305 praktiserende læger er i beretningsugen anmeldt følgende 2615 nye tilfælde i København; fra Frederiksberg og Københavns amt er anmeldt 2854 nye tilfælde i beretningsugen.  
*Cas de maladies épidémiques et contagieuses de la semaine déclarés par les médecins — (Déclaration obligatoire).*

Morbi epidemici.	Copenhagen								Comm. voisine						
	Alder — Age								Indlagte på hospital		Frederiksberg	Københavns amts nordre legokreds	Københavns amts søndre legokreds	Københavns amts vestre legokreds	Indlagte på hospital
	Fra 0—1 år	Fra 1—4 år	Fra 5—14 år	Fra 15—64 år		65 år og derover		Ialt Total	Ialt	Deraf på Militær hosp.					
				Mænd	Kvinder	Mænd	Kvinder								
1. Febris typhoidea	—	—	—	—	—	—	—	—	—	—	—	—	—	—	1
2. » paratyphoidea	—	—	—	—	—	—	—	—	—	—	—	—	—	—	2
3. Meningit. cerebrospin. epidem.	—	—	—	—	—	—	—	—	—	—	—	—	—	—	3
4. Poliomy. ant. ac. paralytica	—	—	—	—	—	—	—	—	—	—	—	—	—	—	4
» » » aparalytica	—	—	—	—	—	—	—	—	—	—	—	—	—	—	5
5. Encephalitis epidem. acuta	—	—	—	—	—	—	—	—	—	—	—	—	—	—	6
6. Dysenteria (paradysenteria)	—	—	—	—	—	—	—	—	—	—	—	—	—	—	7
7. Malaria, opstået i Danmark	—	—	—	—	—	—	—	—	—	—	—	—	—	—	8
» » » udenf. Danmark	—	—	—	—	—	—	—	—	—	—	—	—	—	—	9
8. Diphtheria	—	—	—	—	—	—	—	—	—	—	—	—	—	—	10
9. Scarlatina	—	2	7	—	—	—	—	9	—	—	1	6	6	—	11
10. Sepsis puerperalis post abortum	—	—	—	—	—	—	—	—	—	—	—	—	—	—	12
» » » partum	—	—	—	—	—	—	—	—	—	—	—	—	—	—	13
11. Pemphigus neonat.	2	—	—	—	—	—	—	2	1	—	—	—	—	—	14
12. Tetanus neonat.	—	—	—	—	—	—	—	—	—	—	—	—	—	—	15
13. Morbilli	7	236	225	1	3	—	—	472	18	—	82	126	145	187	10
14. Rubeolae	—	15	5	—	2	—	—	22	2	—	8	8	4	11	14
15. Varicellae	2	42	41	2	—	—	—	87	7	—	17	78	49	56	15
16. Pertussis	10	73	61	1	2	—	—	147	8	—	36	49	83	115	6
17. Parotitis epidemica	—	4	22	3	3	—	—	32	—	—	1	4	11	14	17
18. Influenza	4	32	72	248	283	11	29	679	13	13	116	186	120	172	18
19. Angina tonsillaris	24	101	127	160	160	2	2	576	19	11	86	167	155	207	19
20. Tracheo-bronchitis	21	53	21	37	50	13	17	212	3	—	41	66	49	72	20
21. Bronchopneum. et bronchit. capill.	8	19	11	30	27	24	23	142	48	1	30	43	25	39	12
22. Pneumonia crouposa	—	—	—	3	2	2	2	9	3	—	7	7	3	9	5
23. Gastro-enteritis ac. infect.	2	19	21	37	26	1	8	114	7	4	18	34	32	46	2
24. Hepatitis epidemica acuta	—	—	1	3	1	—	—	5	1	—	—	—	1	—	1
25. Febris rheumatica	—	—	1	—	1	—	1	3	2	—	—	—	1	—	25
26. Erysipelas	—	—	—	1	2	1	1	5	1	—	4	—	3	1	26
» a. Febris undulans	—	—	—	—	—	—	—	—	—	—	—	—	—	—	„a.
» b. Myalgia epid.	—	—	—	—	—	1	—	1	—	—	—	—	—	—	„b.
» c. Ornithose	—	—	—	—	—	—	—	—	—	—	—	—	—	—	„c.
Sum	80	596	615	526	562	55	83	2517	133	29	447	774	688	929	37
27. Gonorrh., ikke tidl. diagnostic.	—	—	—	62	17	—	—	79	12	11	6	4	5	—	27
28. Ulcus venereum » » »	—	—	—	—	—	—	—	—	—	—	—	—	—	—	28
29. Syphilis acquisita, friske tilfælde	—	—	—	1	—	—	—	1	—	—	—	—	—	—	29
30. Syphilis congenit., ikke tidl. diagn.	—	—	—	—	—	—	—	—	—	—	—	—	—	—	30
31. Lymphogranuloma inguinale	—	—	—	—	—	—	—	—	—	—	—	—	—	—	31
32. Delirium tremens	—	—	—	1	—	—	—	1	1	—	—	—	—	—	32
33. Scabies	—	—	3	8	6	—	—	17	1	1	—	—	1	—	33
Ialt Total	80	596	618	598	585	55	83	2615	147	41	453	778	694	929	37

Tab. 4. Patienter i stadens hospitaler. *Malades dans les hôpitaux de la ville.*

	1959/60												
	17. oktober	24. oktober	31. oktober	7. nov.	14. nov.	21. nov.	28. nov.	5. dec.	12. dec.	19. dec.	26. dec.	2. januar	9. januar
<b>Kommunale hospitaler Hôpitaux municipaux</b>													
Kommunehospitalet	863	893	910	944	932	925	944	950	963	871	746	902	962
Øresundshospitalet	242	240	266	275	281	278	278	273	272	257	201	235	262
Blegdamshospitalet	424	445	419	433	431	440	430	436	426	403	362	412	396
Rudolph Berghs hospital	129	138	133	141	143	136	123	127	131	114	83	106	136
Sundby hospital	412	378	417	439	417	431	431	441	410	380	356	403	428
Bispebjerg hospital	1108	1094	1081	1119	1126	1119	1107	1073	1006	923	731	946	1104
Børnehospitalet på Fuglebakken	133	132	124	122	119	128	136	145	52	137	129	130	126
Hospitalet på Forchammersvej	71	57	65	64	77	71	70	77	77	55	28	40	71
Balders hospital	62	60	63	64	60	61	63	60	63	57	53	53	63
Sønderbro hospital	189	184	179	187	186	192	192	183	167	142	109	144	197
Ialt	3633	3621	3657	3788	3772	3781	3774	3765	3567	3339	2798	3371	3745
<b>Private hospitaler Hôpitaux privés</b>													
Dronning Louises børnehospital	131	140	145	139	156	156	152	151	158	139	94	117	145
St. Josephs hospital	325	329	343	328	330	326	331	321	322	305	261	309	332
St. Elisabeths hospital	139	133	142	147	148	149	150	145	144	133	91	114	141
Finsensinstituttet og Radiumstationen	284	290	272	263	270	266	268	259	260	201	162	196	248
Ortopædisk hospital	199	180	186	193	196	187	190	198	181	152	90	100	183
Ialt	1078	1072	1088	1070	1100	1084	1091	1074	1065	930	698	836	1049
<b>Statshospitaler Hôpitaux de l'Etat</b>													
Rigshospitalet, sygeafdelingerne	1123	1109	1130	1039	1143	1140	1103	1093	1046	897	681	746	865
» fødeafdelingerne	152	127	167	170	139	152	178	149	146	143	132	133	153
Militærhospitalet	537	546	545	564	575	583	592	603	591	523	349	365	473
Ialt	1812	1782	1842	1773	1857	1875	1873	1845	1783	1563	1162	1244	1491

Tabel 5. Oversigt over sygelighed af de vigtigste nyanmeldte epidemiske sygdomme i København. Nr. 1—1960

Morbidity par les maladies épidémiques principales. (Chiffres provisoires).

Foreløbig opgørelse	Febris typh.	Febris parat.	Menigitis cerebros-pin. epidem.	Polio-myelitis ant. acuta	Scarlatina	Morbilli	Rubeolae	Vari-cellae	Pertus-sis	Paro-titis epid.	Influenza	Angina tons.	Tra-cheo-bronch.	Pneumonia (21+22)	Gastro-enteritis	Hepa-titis epid. ac.
1958																
31/8—6/9	—	—	—	—	8	12	11	9	12	7	339	573	107	66	103	2
7/9—13/9	—	—	—	1	6	5	5	7	15	9	389	505	85	92	84	1
14/9—20/9	—	—	—	2	6	1	4	15	16	13	372	538	93	86	95	2
21/9—27/9	—	—	—	1	18	6	7	25	32	11	382	496	96	74	78	6
28/9—4/10	—	—	—	1	10	5	10	25	28	12	406	533	123	80	83	9
5/10—11/10	—	—	1	—	10	9	15	19	34	8	498	606	139	103	85	3
12/10—18/10	—	—	—	—	14	13	13	23	40	9	557	655	144	94	77	8
19/10—25/10	—	—	—	1	7	7	17	27	33	9	537	523	159	116	70	8
26/10—1/11	—	—	—	—	11	16	9	36	40	5	515	598	186	137	72	13
2/11—8/11	—	—	1	—	8	13	16	23	37	10	508	549	178	111	77	8
9/11—15/11	2	—	1	3	17	6	11	26	35	13	614	702	182	130	127	4
16/11—22/11	—	1	—	1	9	7	10	45	34	15	590	654	156	94	82	5
23/11—29/11	—	—	—	1	11	5	10	45	39	7	688	700	179	142	98	3
30/11—6/12	—	—	1	—	11	16	13	41	28	19	608	637	174	129	105	3
7/12—13/12	—	—	—	—	9	11	15	40	29	22	599	636	169	147	94	3
14/12—20/12	—	—	—	—	10	14	7	59	30	13	554	641	197	148	65	1
21/12—27/12	—	—	2	—	4	5	7	38	13	8	299	379	89	85	98	5
28/12—3/1	—	—	—	—	6	18	9	65	15	14	390	489	120	113	166	5
1959																
4/1—10/1	—	—	1	—	9	11	22	69	24	12	557	621	154	133	169	5
11/1—17/1	—	—	—	—	8	14	17	84	24	18	630	686	190	138	132	1
18/1—24/1	—	—	—	—	21	11	15	101	18	11	621	617	174	149	111	3
25/1—31/1	—	—	—	—	10	10	24	97	20	12	730	619	194	144	118	7
1/2—7/2	—	—	—	—	8	5	25	77	16	11	696	554	194	146	100	7
8/2—14/2	—	—	3	—	10	20	15	68	37	11	1071	670	223	153	101	5
15/2—21/2	—	—	—	—	13	10	16	89	28	8	2352	654	289	135	80	10
22/2—28/2	—	—	—	—	10	6	15	100	23	6	3348	621	202	190	129	15
1/3—7/3	—	—	—	—	11	8	25	90	21	15	3246	546	195	162	80	3
8/3—14/3	—	—	1	—	16	9	15	92	15	19	2671	538	139	153	84	4
15/3—21/3	—	—	1	—	8	10	14	60	14	9	3216	482	159	214	61	5
22/3—28/3	—	—	1	—	3	12	12	40	5	10	2992	413	126	210	55	2
29/3—4/4	—	—	—	—	5	15	19	62	16	6	4908	496	174	367	93	6
5/4—11/4	—	—	1	1	10	24	23	81	10	7	4744	542	174	293	49	6
12/4—18/4	—	—	—	—	5	43	23	75	17	15	3282	473	156	228	66	6
19/4—25/4	—	—	2	—	8	22	22	69	19	12	1773	454	79	169	66	5
26/4—2/5	—	—	—	—	12	33	20	63	14	11	1209	423	83	105	63	5
3/5—9/5	—	—	1	—	8	34	18	67	16	13	743	397	76	86	57	7
10/5—16/5	—	—	1	—	7	19	25	58	29	11	424	416	53	65	53	3
17/5—23/5	—	—	—	—	6	44	20	74	32	4	323	410	72	102	69	7
24/5—30/5	—	—	—	—	9	38	31	62	19	7	270	432	59	65	113	2
31/5—6/6	—	—	2	—	8	57	16	51	9	7	217	428	62	59	64	4
7/6—13/6	—	—	—	—	6	65	21	61	23	9	232	467	67	60	73	1
14/6—20/6	—	—	—	—	9	54	18	59	18	3	165	393	52	64	122	3
21/6—27/6	—	1	—	—	2	48	12	32	11	4	142	298	34	41	74	1
28/6—4/7	—	1	1	—	2	23	16	33	9	4	116	299	25	48	77	5
5/7—11/7	—	—	—	—	4	29	8	27	15	2	121	343	36	39	110	4
12/7—18/7	—	—	—	—	1	16	14	27	10	4	99	341	45	40	91	4
19/7—25/7	—	—	—	1	5	19	8	19	14	5	94	389	27	35	114	7
26/7—1/8	—	—	—	—	—	23	6	22	18	4	115	346	31	38	114	2
2/8—8/8	—	—	—	—	1	20	12	23	23	1	131	436	35	60	167	7
9/8—15/8	—	—	—	—	5	26	9	17	12	5	156	459	31	45	194	5
16/8—22/8	—	—	1	—	9	20	8	14	23	1	189	559	46	57	192	4
23/8—29/8	—	—	—	—	8	27	5	20	32	4	173	596	60	52	156	11
30/8—5/9	—	—	—	—	12	29	13	16	24	4	210	527	42	50	152	2
6/9—12/9	1	—	—	—	17	39	12	33	54	6	265	638	83	40	160	4
13/9—19/9	—	—	—	—	9	35	3	22	35	1	287	566	65	42	123	2
20/9—26/9	—	—	—	—	9	50	11	33	47	7	308	579	86	73	146	4
27/9—3/10	—	—	—	—	11	58	10	27	29	9	333	635	83	48	131	3
4/10—10/10	—	—	—	—	14	82	14	49	54	12	345	630	69	82	144	4
11/10—17/10	—	—	—	—	15	76	20	44	58	9	335	633	102	93	125	8
18/10—24/10	—	—	—	—	13	115	11	61	67	9	392	627	119	62	124	7
25/10—31/10	—	—	1	—	17	144	26	61	113	20	413	691	120	85	111	3
1/11—7/11	—	—	—	—	23	142	23	59	121	18	404	614	133	80	174	6
8/11—14/11	—	—	—	1	23	176	22	66	147	16	569	718	149	125	129	—
15/11—21/11	—	—	—	—	15	180	24	84	165	20	485	602	120	104	108	4
22/11—28/11	—	—	—	—	14	198	34	65	138	15	556	628	146	109	111	6
29/11—5/12	—	—	1	—	22	247	40	74	157	16	531	672	187	116	93	5
6/12—12/12	—	—	—	—	10	221	16	62	133	19	569	588	162	98	120	7
13/12—19/12	—	—	1	—	10	295	25	65	192	20	480	535	175	111	69	3
20/12—26/12	—	—	—	—	8	217	15	43	83	16	308	360	108	97	58	1
27/12—2/1	—	—	—	—	8	325	32	85	118	16	461	488	147	145	104	4
1960																
3/1—9/1	—	—	—	—	9	472	22	87	147	32	679	576	212	151	114	5

Febris typh.	Febris parat.	Menigitis cerebros-pin. epidem.	Polio-myelitis ant. acuta	Scarlatina	Morbilli	Rubeolae	Vari-cellae	Pertus-sis	Paro-titis epid.	Influenza	Angina tons.	Tra-cheo-bronch.	Pneumonia (21+22)	Gastro-enteritis	Hepa-titis epid. ac.
--------------	---------------	---------------------------------	---------------------------	------------	----------	----------	-------------	------------	------------------	-----------	--------------	------------------	-------------------	------------------	----------------------

Tab. 6. Ugens (<sup>3</sup>/<sub>1</sub>—<sup>9</sup>/<sub>1</sub>) dødsfald fordelt på dødsårsager og aldersklasser.

Dødsårsag (International statistical classification of diseases, injuries, and causes of death. Abbreviated list of 50 causes for tabulation of mortality. 1948.)	Alder								Ialt	mænd	kvinder	Året 1958 (foreløbige tal)		Den tilsvarende uge i		
	Under 1 år		1-4 år	15-64 år		65 år og derover		mænd				kvinder	mænd	kvinder	1958	1959
	i ægteskab	uden for ægteskab		mænd	kvinder	mænd	kvinder									
			1-4 år					5-14 år								
B 1 Tuberculosis systemae respiratoriae	—	—	—	—	—	—	1	1	—	1	59	29	3	2		
B 2 Tuberculosis aliorum organorum	—	—	—	—	—	—	—	—	—	—	4	1	—	—		
B 3 Syphilis	—	—	—	—	—	—	—	—	—	—	12	10	1	—		
B 4 Febris typhoidea (excl. febris paratyphoidea B 17 a)	—	—	—	—	—	—	—	—	—	—	—	—	—	—		
B 6 Dysenteria (incl. »paradysenteria«)	—	—	—	—	—	—	—	—	—	—	—	—	—	—		
B 7 Scarlatina et tonsillitis acuta (streptococcus)	—	—	—	—	—	—	—	—	—	—	—	—	—	—		
B 8 Diphtheria	—	—	—	—	—	—	—	—	—	—	—	—	—	—		
B 9 Pertussis	—	—	1	—	—	—	—	1	1	—	—	—	—	—		
B 10 Meningitis purulenta (meningococcus) et infect. mening.	—	—	—	—	—	—	—	—	—	—	1	—	—	—		
B 12 Poliomyelitis anterior acuta	—	—	—	—	—	—	—	—	—	—	1	—	—	—		
B 14 Morbilli	—	—	—	—	—	—	—	—	—	—	—	1	—	—		
B 16 Malaria	—	—	—	—	—	—	—	—	—	—	—	—	—	—		
B 17 a Febris paratyphoidea	—	—	—	—	—	—	—	—	—	—	—	—	—	—		
B 17 Alii morbi infectiosi et parasitici	—	—	—	—	—	—	—	—	—	—	6	4	—	—		
B 18 Neoplasma malignum	—	—	—	—	11	6	14	9	40	25	15	947	961	33	28	
B 19 Neoplasma benignum et neoplasma (typus incertus)	—	—	—	—	1	—	—	2	3	1	2	32	38	3	2	
B 20 Diabetes mellitus	—	—	—	—	—	—	1	—	1	1	—	32	41	—	1	
B 21 Anaemia (typi varii)	—	—	—	—	1	—	—	—	1	1	—	1	8	—	—	
B 22 Laesiones vascul. syst. cerebrospin. (incl. apopl. cer.)	—	—	—	—	2	2	4	10	18	6	12	280	369	28	11	
B 23 Meningitis non meningococcica	—	—	—	—	—	—	—	—	—	—	—	4	4	—	—	
B 24 Febris rheumatica (incl. morbus cordis rheum. acutus)	—	—	—	—	—	—	—	—	—	—	—	1	—	—	—	
B 25 Morbus cordis rheumaticus chronicus	—	—	—	—	—	—	—	1	1	—	1	22	48	3	3	
B 26 Morbus cordis arterioscleroticus et degenerativus	—	—	—	—	13	3	22	19	57	35	22	1005	829	66	38	
B 27 Alii morbi cordis	—	—	—	—	1	1	3	4	9	4	5	342	300	20	19	
B 28 Hypertensio arterialis + morb. cord. (incl. nephroscl.)	—	—	—	—	1	4	1	1	7	2	5	51	63	—	3	
B 29 Hypertensio arterialis (incl. nephrosclerosis)	—	—	—	—	—	—	—	—	—	—	—	16	17	—	—	
B 30 Influenza (incl. complicationes variae)	—	—	—	—	1	—	—	—	1	1	—	2	3	—	—	
B 31 Pneumonia (typi varii)	—	—	—	—	—	—	—	—	—	—	—	36	19	4	—	
B 32 Bronchitis	—	—	—	—	1	—	3	8	12	4	8	103	46	5	1	
B 33 Ulcus duodeni et ulcus ventriculi	—	—	—	—	—	—	1	—	1	1	—	41	23	2	1	
B 34 Appendicitis	—	—	—	—	1	—	—	—	1	1	—	5	7	—	—	
B 35 Hernia, ileus etc.	—	—	—	—	—	—	—	—	—	—	—	10	15	1	3	
B 36 Gastritis, enteritis, colitis (excl. neonatorum B 43)	—	—	—	—	—	—	1	—	1	—	1	6	11	—	1	
B 37 Cirrhosis hepatis	—	—	—	—	—	—	—	1	—	1	—	63	47	3	2	
B 38 Nephritis, nephrosis (excl. nephroscler. B 28, B 29)	—	—	—	—	—	—	—	2	—	2	—	22	28	—	—	
B 39 Hyperplasia prostatae	—	—	—	—	—	—	—	—	2	2	—	75	—	1	2	
B 40 Morbi et complicationes graviditatis, partus et puerp.	—	—	—	—	—	—	—	—	—	—	—	—	4	—	—	
B 41 Malformatio congenita	1	—	1	—	—	—	—	—	2	1	1	67	57	4	2	
B 42 Laesiones int. part. asph. neonat. atelect. pulm. neonat.	4	1	—	—	—	—	—	—	5	3	2	116	85	7	5	
B 43 Morbi infect. neonat. (incl. diarrhoea, gastroent.)	—	—	—	—	—	—	—	—	—	—	—	—	—	—	—	
B 44 Alii morbi neonatorum	—	—	—	—	—	—	—	—	—	—	—	4	3	—	—	
B 45 Senilitas, causa mort. ignota, causa mort. male defin.	—	—	—	—	—	—	—	—	—	—	—	61	91	6	3	
B 46 Alii morbi (non nom. B 1-B 45 descript.)	—	—	—	—	2	1	6	12	21	8	13	312	354	15	13	
BE 47 Accidentia vehiculi motoris	—	—	—	—	—	—	—	1	1	2	1	81	43	2	5	
BE 48 Aliae accidentiae	—	—	1	—	3	—	—	3	7	4	3	124	139	9	9	
BE 49 Suicidium, laesio auto-inflicta	—	—	—	—	4	1	1	1	7	5	2	183	116	9	5	
BE 50 Homicidium, impetus, laesio in bello, execut. leg.	—	—	—	—	—	—	—	—	—	—	—	4	5	—	—	
Summa	5	1	3	—	42	19	60	73	203	108	95	4130	3820	225	159	

Table 7. Ugens (<sup>3</sup>/<sub>1</sub>—<sup>9</sup>/<sub>1</sub>) vejrforhold efter observationer ved Meteorologisk Institut.  
Observations météorologiques

	Lufttrykket ved havets overflade mm	Lufttemperatur				Døgnet nedbør mm	Fugtighedsgrad %	Antal solskins-timer
		Max. C°	Min. C°	Middel C°	Døgnet normal C°			
Søndag den 3.	771,2	4,8	3,7	4,4	0,0	1,2	93	0
Mandag — 4.	765,7	5,0	3,7	4,3	÷0,1	0,6	97	0
Tirsdag — 5.	757,7	8,0	3,5	5,4	÷0,1	2,6	68	0
Onsdag — 6.	760,6	5,6	0,5	3,5	÷0,1	0,0	90	4
Torsdag — 7.	762,7	4,8	÷0,4	1,6	÷0,2	0,1	72	4 <sup>1</sup> / <sub>2</sub>
Fredag — 8.	769,0	0,2	÷5,9	÷4,0	÷0,2	0,0	70	2 <sup>3</sup> / <sub>4</sub>
Lørdag — 9.	766,6	÷2,9	÷8,4	÷5,1	÷0,3	0,0	79	6 <sup>1</sup> / <sub>2</sub>



# UGENTLIG OVERSIGT

over

## fødsler, sygdomme og dødsfald i København

Bulletin hebdomadaire de statistique démographique et médicale

de la ville de

### Copenhague.

Offentliggjort af Københavns stadslægge ifølge kommunalbestyrelsens foranstaltning.

Nr. 2 - 1960

Fra søndag d. 10. januar til lørdag d. 16. januar 1960 begge dage incl.

85. årgang

(De her anførte tal vedrører den hjemmehørende befolkning.)

Middelfolketallet (population moyenne) for 1958: 735.500 personer.

Fødselshyppigheden (natalité) ..... 13,2 } pr. 1000 indbyggere i 1958.

Dødeligheden (mortalité) ..... 11,0 }

Ægteskabshyppigheden (nuptialité) .... 9,3 }

Børnedødeligheden (mortalité infantile) 23,4 pr. 1000 levendefødte i 1958.

Tab. 1. Ugens fødsler og dødsfald m. m. Naissances, décès etc. de la semaine.

	Levendefødte Nés vivants.			Dødfødte Morts-nés			Dødsfald efter alder (dødfødte ikke medregnede). Décès (Morts-nés excl.)										Deraf døde i institutioner Décès dans institut.	Døde hjemmehørende Décès domiciliés	
	i ægte- skab légit.	udenf. ægteskab illégit.	Ialt total	i ægte- skab légit.	udenf. ægteskab illégit.	Ialt total	0-1 år		1-4 år	5-14 år	15-44 år	45-64 år	65-79 år	80- år	Ialt	i Køben- havn à Copen- hague		uden for Københ. hors de Copenh.	
							i ægte- skab légit.	uf. ægteskab illégit.											
Mandk. Masc...	96	19	115	1	1	2	3	—	—	—	7	28	31	11	80	69	71	9	
Kvindek. Fém...	97	19	116	3	—	3	3	1	—	—	4	20	29	19	76	63	69	7	
Ialt Total .....	193	38	231	4	1	5	6	1	—	—	11	48	60	30	156	132	140	16	

Ægteskaber Mariages: 72.

Tab. 2. Fødsler, dødsfald m. m. Naissances, décès etc. (Chiffres provisoires) 1957, 1958 og 1959.

Foreløbig opgørelse	Ægte- ska- ber Mari- ages	Lev.fødte Nés vivants		Død- fødte Morts- nés	Dødsfald Décès (mort-nés excl.)				Døde af Décès par						
		Ialt Total	udenf. ægteskab illégitimes		Ialt Total	0-1 år			Lunge- tuberk. Tuberc. pulmon. B 1	Kræft Maladies cancé- reuses B 18	Epidem. sygd. Maladies épidém. B3-17,B30	Hjerte- sygd. Maladies cœur B25-28	Ulykkes- tilfælde Accident. BE47, BE48	Selvmord Suicid. BE49	Øvrige Autres B2,19-24, 29,31-46, 50
						i ægte- skab légit.	uf. ægteskab illégit.	1-4 år							
1957 december	524	884	143	13	751	31	5	4	5	158	19	249	29	23	268
Året 1957...	6619	10714	1724	199	8030	276	62	57	70	2002	56	2637	416	290	2534
1958 januar ..	354	981	157	22	827	21	7	6	7	168	6	310	31	33	272
— februar...	382	864	126	19	663	28	5	8	10	134	5	233	32	22	227
— marts...	498	1029 <sup>1)</sup>	168	16	729	22	1	5	7	158	3	259	34	22	246
— april....	626	1105	173	22	700	25	8	1	9	160	3	236	30	23	239
— maj.....	611	1100	202	13	685	26	3	3	8	160	2	244	32	28	211
— juni....	547	1067	146	17	641	27	3	8	6	165	4	215	39	19	193
— juli....	593	1011	160	21	618	26	2	—	8	162	2	173	32	32	209
— august..	503	975	136	16	593	16	6	2	10	158	1	181	37	23	183
— septbr..	528	944	156	10	580	18	3	5	2	157	5	193	25	19	179
— oktober	504	943	156	19	623	28	8	2	6	168	8	182	31	29	199
— november	490	923	143	10	623	16	9	3	6	151	—	217	33	22	194
— december	547	982	154	14	668	19	4	3	9	167	1	217	31	27	216
Året 1958...	6183	11924	1877	199	7950	272	59	46	88	1908	40	2660	387	299	2568
1959 januar ..	336	1010	148	19	683	25	—	2	9	161	3	233	38	18	221
— februar...	425	930	140	17	677	27	8	2	6	157	7	229	32	17	229
— marts...	547	1080	156	15	744	22	2	2	5	199	6	254	22	22	236
— april....	507	984	124	10	818	22	4	6	8	181	31	253	32	25	288
— maj.....	580	1014	143	14	668	28	2	4	9	175	7	189	35	21	232
— juni....	481	990	167	23	671	29	11	5	5	170	4	201	33	18	240
— juli....	542	960	154	16	593	22	4	5	3	151	6	166	38	20	209
— august..	446	904	175	13	583	16	5	4	6	156	1	175	38	16	191
— septbr..	500	979	139	23	584	19	4	1	5	177	3	164	23	25	187
— oktober	512	961	158	17	682	25	4	5	6	186	4	203	34	21	228
— november	571	956	150	9	646	25	6	7	5	164	6	199	37	24	211
— december	514	930	156	15	648	22	9	1	6	154	1	210	25	14	238
Året 1959...	5961	11698	1810	191	7997	282	59	44	73	2031	79	2476	387	241	2710

<sup>1)</sup> Stigningen i antallet af fødte skyldes en omlægning, der fandt sted i løbet af marts 1958 af størsteparten af de kommunale fødepladser, der hidtil var beliggende i Frederiksberg kommune, til fødeafdelinger i Københavns kommune.

Tab. 3. Fra 326 praktiserende læger er i beretningsugen anmeldt følgende 2417 nye tilfælde i København; fra Frederiksberg og Københavns amt er anmeldt 2453 nye tilfælde i beretningsugen.  
*Cas de maladies épidémiques et contagieuses de la semaine déclarés par les médecins — (Déclaration obligatoire).*

Morbi epidemici.	Copenhagen								Comm. voisine						
	Alder — Age						Ialt Total	Indlagte på hospital		Frederiksberg	Københavns amts nordre lægekreds	Københavns amts søndre lægekreds	Københavns amts vestre lægekreds		Indlagte på hospital
	Fra 0—1 år	Fra 1—4 år	Fra 5—14 år	Fra 15—64 år		65 år og derover		Ialt	Deraf på Militær hosp.						
				Mænd	Kvinder	Mænd	Kvinder								
1. Febris typhoidea	—	—	—	—	—	—	—	—	—	—	—	—	—	—	1
2. » paratyphoidea	—	—	—	—	—	—	—	—	—	—	—	—	—	—	2
3. Meningit. cerebrospin. epidem.	—	—	—	—	—	—	—	—	—	—	—	—	—	—	3
4. Poliomy. ant. ac. paralytica	—	—	—	—	—	—	—	—	—	—	—	—	—	—	4
» » » aparalytica	—	—	—	—	—	—	—	—	—	—	—	—	—	—	5
5. Encephalitis epidem. acuta	—	—	—	—	—	—	—	—	—	—	—	—	—	—	6
6. Dysenteria (paradysenteria)	—	—	—	—	—	—	—	—	—	—	—	—	—	—	7
7. Malaria, opstået i Danmark	—	—	—	—	—	—	—	—	—	—	—	—	—	—	8
» » udenf. Danmark	—	—	—	—	—	—	—	—	—	—	—	—	—	—	9
8. Diphtheria	—	—	—	—	—	—	—	—	—	—	—	—	—	—	10
9. Scarlatina	—	6	6	—	—	—	—	12	—	—	2	15	8	3	11
10. Sepsis puerperalis post abortum	—	—	—	—	—	—	—	—	—	—	—	—	—	—	12
» » » partum	—	—	—	—	—	—	—	—	—	—	—	—	—	—	13
11. Pemphigus neonat.	—	—	—	—	—	—	—	—	—	—	—	—	—	—	14
12. Tetanus neonat.	—	—	—	—	—	—	—	—	—	—	—	—	—	—	15
13. Morbilli	5	162	174	—	—	—	—	341	12	—	73	100	118	146	5
14. Rubeolae	2	19	16	2	—	—	—	39	1	—	3	10	5	6	14
15. Varicellae	1	35	36	3	2	—	—	78	2	—	19	62	42	27	2
16. Pertussis	3	75	75	—	—	—	—	153	7	—	24	33	97	68	11
17. Parotitis epidemica	—	2	8	1	1	—	—	12	—	—	2	3	11	4	17
18. Influenza	2	22	93	239	273	7	13	649	11	8	105	149	145	128	1
19. Angina tonsillaris	16	95	150	137	163	1	2	564	15	6	88	159	146	132	1
20. Tracheo-bronchitis	22	43	24	35	44	17	25	210	8	—	52	93	30	59	1
21. Bronchopneum. et bronchit. capill.	13	15	9	17	16	17	20	107	47	2	15	26	25	21	18
22. Pneumonia crouposa	1	2	1	4	—	2	2	12	6	—	9	1	—	5	1
23. Gastro-enteritis ac. infect.	8	14	13	32	30	2	7	106	7	2	9	57	53	48	1
24. Hepatitis epidemica acuta	—	—	—	1	3	—	—	4	1	—	—	—	1	—	24
25. Febris rheumatica	—	—	—	2	2	—	—	4	1	—	—	—	1	—	25
26. Erysipelas	—	—	—	1	2	1	1	5	—	—	1	1	1	3	26
» a. Febris undulans	—	—	—	—	—	—	—	—	—	—	—	—	—	—	„a.
» b. Myalgia epid.	—	—	—	—	—	—	—	—	—	—	—	—	—	—	„b.
» c. Ornithose	—	—	—	—	—	—	—	—	—	—	—	—	—	—	„c.
Sum	73	490	605	474	536	47	70	2296	118	18	402	709	683	650	42
27. Gonorrh., ikke tidl. diagnostic.	—	—	—	61	35	—	—	96	9	5	5	2	—	2	27
28. Ulcus venereum » » »	—	—	—	1	—	—	—	1	1	—	—	—	—	—	28
29. Syphilis acquisita, friske tilfælde	—	—	—	2	—	—	—	2	1	—	—	—	—	—	29
30. Syphilis congenit., ikke tidl. diagn.	—	—	—	—	—	—	—	—	—	—	—	—	—	—	30
31. Lymphogranuloma inguinale	—	—	—	—	—	—	—	—	—	—	—	—	—	—	31
32. Delirium tremens	—	—	—	—	—	—	—	—	—	—	—	—	—	—	32
33. Scabies	—	2	4	12	4	—	—	22	1	1	—	—	—	—	33
Ialt Total	73	492	609	550	575	47	70	2417	130	24	407	711	683	652	42

Tab. 4. Patienter i stadens hospitaler. *Malades dans les hôpitaux de la ville.*

	1959/60												
	24. oktober	31. oktober	7. nov.	14. nov.	21. nov.	28. nov.	5. dec.	12. dec.	19. dec.	26. dec.	2. januar	9. januar	16. januar
<b>Kommunale hospitaler Hôpitaux municipaux</b>													
Kommunehospitalet	893	910	944	932	925	944	950	963	871	746	902	962	993
Øresundshospitalet	240	266	275	281	278	278	273	272	257	201	235	262	277
Blegdamshospitalet	445	419	433	431	440	430	436	426	403	362	412	396	412
Rudolph Berghs hospital	138	133	141	143	136	123	127	131	114	83	106	136	152
Sundby hospital	378	417	439	417	431	431	441	410	380	356	403	428	440
Bispebjerg hospital	1094	1081	1119	1126	1119	1107	1073	1005	923	731	946	1104	1130
Børnehospitalet på Fuglebakken	132	124	122	119	128	136	145	52	137	129	130	126	125
Hospitalet på Forchhammersvej	57	65	64	77	71	70	77	77	55	28	40	71	73
Balders hospital	60	63	64	60	61	63	60	63	57	53	53	63	68
Sønderbro hospital	184	179	187	186	192	192	183	167	142	109	144	197	200
Ialt	3621	3657	3788	3772	3781	3774	3765	3567	3339	2798	3371	3745	3870
<b>Private hospitaler Hôpitaux privés</b>													
Dronning Louises børnehospital	140	145	139	156	156	152	151	158	139	94	117	145	158
St. Josephs hospital	329	343	328	330	326	331	321	322	305	261	309	332	332
St. Elisabeths hospital	133	142	147	148	149	150	145	144	133	91	114	141	142
Finsensinstituttet og Radiumstationen	290	272	263	270	266	268	259	263	201	162	196	248	252
Ortopædisk hospital	180	186	193	196	187	190	198	181	152	90	100	183	199
Ialt	1072	1088	1070	1100	1084	1091	1074	1065	930	698	836	1019	1083
<b>Statshospitaler Hôpitaux de l'État</b>													
Rigshospitalet, sygeafdelingerne	1109	1130	1039	1143	1140	1103	1093	1046	897	681	746	865	1090
» fødeafdelingerne	127	167	170	139	152	178	149	146	143	132	133	153	148
Militærhospitalet	546	545	564	575	583	592	603	591	523	349	365	473	593
Ialt	1782	1842	1773	1857	1875	1873	1845	1783	1563	1162	1244	1491	1831

Tabel 5. Oversigt over sygelighed af de vigtigste nyanmeldte epidemiske sygdomme i København. Nr. 2—1960

Morbidity par les maladies épidémiques principales. (Chiffres provisoires).

Foreløbig opgørelse	Febris typh.	Febris parat.	Menigitis cerebros-pin. epidem.	Polio-myelitis ant. acuta	Scarlatina	Morbilli	Rubeolae	Variellae	Pertussis	Parotitis epid.	Influenza	Angina tons.	Tracheo-bronch.	Pneumonia (21+22)	Gastro-enteritis	Hepatitis epid. ac.
1958																
7/9—13/9	—	—	—	1	6	5	5	7	15	9	389	505	85	92	84	1
14/9—20/9	—	—	—	2	6	1	4	15	16	13	372	538	93	86	95	2
21/9—27/9	—	—	—	1	18	6	7	25	32	11	382	496	96	74	78	6
28/9—4/10	—	—	—	1	10	5	10	25	28	12	406	533	123	80	83	9
5/10—11/10	—	—	1	—	10	9	15	19	34	8	498	606	139	103	85	3
12/10—18/10	—	—	—	—	14	13	13	23	40	9	557	655	144	94	77	8
19/10—25/10	—	—	—	1	7	7	17	27	33	9	537	523	159	116	70	8
26/10—1/11	—	—	—	—	11	16	9	36	40	5	515	598	186	137	72	13
2/11—8/11	—	—	1	—	8	13	16	23	37	10	508	549	178	111	77	8
9/11—15/11	2	—	1	3	17	6	11	26	35	13	614	702	182	130	127	4
16/11—22/11	—	1	—	1	9	7	10	45	34	15	590	654	156	94	82	5
23/11—29/11	—	—	—	1	11	5	10	45	39	7	688	700	179	142	98	3
30/11—6/12	—	—	1	—	11	16	13	41	28	19	608	637	174	129	105	3
7/12—13/12	—	—	—	—	9	11	15	40	29	22	599	636	169	147	94	3
14/12—20/12	—	—	—	—	10	14	7	59	30	13	554	641	197	148	65	1
21/12—27/12	—	—	2	—	4	5	7	38	13	8	299	379	89	85	98	5
28/12—3/1	—	—	—	—	6	18	9	65	15	14	390	489	120	113	166	5
1959																
4/1—10/1	—	—	1	—	9	11	22	69	24	12	557	621	154	133	169	5
11/1—17/1	—	—	—	—	8	14	17	84	24	18	630	686	190	138	132	1
18/1—24/1	—	—	—	—	21	11	15	101	18	11	621	617	174	149	111	3
25/1—31/1	—	—	—	—	10	10	24	97	20	12	730	619	194	144	118	7
1/2—7/2	—	—	—	—	8	5	25	77	16	11	696	554	194	146	100	7
8/2—14/2	—	—	3	—	10	20	15	68	37	11	1071	670	223	153	101	5
15/2—21/2	—	—	—	—	13	10	16	89	28	8	2352	654	289	135	80	10
22/2—28/2	—	—	—	—	10	6	15	100	23	6	3348	621	202	190	129	15
1/3—7/3	—	—	—	—	11	8	25	90	21	15	3246	546	195	162	80	3
8/3—14/3	—	—	1	—	16	9	15	92	15	19	2671	538	139	153	84	4
15/3—21/3	—	—	1	—	8	10	14	60	14	9	3216	482	159	214	61	5
22/3—28/3	—	—	1	—	3	12	12	40	5	10	2992	413	126	210	55	2
29/3—4/4	—	—	—	—	5	15	19	62	16	6	4908	496	174	367	93	6
5/4—11/4	—	—	1	1	10	24	23	81	10	7	4744	542	174	293	49	6
12/4—18/4	—	—	—	—	5	43	23	75	17	15	3282	473	156	228	66	6
19/4—25/4	—	—	2	—	8	22	22	69	19	12	1773	454	79	169	66	5
26/4—2/5	—	—	—	—	12	33	20	63	14	11	1209	423	83	105	63	5
3/5—9/5	—	—	1	—	8	34	18	67	16	13	743	397	76	86	57	7
10/5—16/5	—	—	1	—	7	19	25	58	29	11	424	416	53	65	53	3
17/5—23/5	—	—	—	—	6	44	20	74	32	4	323	410	72	102	69	7
24/5—30/5	—	—	—	—	9	38	31	62	19	7	270	432	59	65	113	2
31/5—6/6	—	—	2	—	8	57	16	51	9	7	217	428	62	59	64	4
7/6—13/6	—	—	—	—	6	65	21	61	23	9	232	467	67	60	73	1
14/6—20/6	—	—	—	—	9	54	18	59	18	3	165	393	52	64	122	3
21/6—27/6	—	1	—	—	2	48	12	32	11	4	142	298	34	41	74	1
28/6—4/7	—	1	1	—	2	23	16	33	9	4	116	299	25	48	77	5
5/7—11/7	—	—	—	—	4	29	8	27	15	2	121	343	36	39	110	4
12/7—18/7	—	—	—	—	1	16	14	27	10	4	99	341	45	40	91	4
19/7—25/7	—	—	—	1	5	19	8	19	14	5	94	389	27	35	114	7
26/7—1/8	—	—	—	—	—	23	6	22	18	4	115	346	31	38	114	2
2/8—8/8	—	—	—	—	1	20	12	23	23	1	131	436	35	60	167	7
9/8—15/8	—	—	—	—	5	26	9	17	12	5	156	459	31	45	194	5
16/8—22/8	—	—	1	—	9	20	8	14	23	1	189	559	46	57	192	4
23/8—29/8	—	—	—	—	8	27	5	20	32	4	173	596	60	52	156	11
30/8—5/9	1	—	—	—	12	29	13	16	24	4	210	527	42	50	152	2
6/9—12/9	—	—	—	—	17	39	12	33	54	6	265	638	83	40	160	4
13/9—19/9	—	—	—	—	9	35	3	22	35	1	287	566	65	42	123	2
20/9—26/9	—	—	—	—	9	50	11	33	47	7	308	579	86	73	146	4
27/9—3/10	—	—	—	—	11	58	10	27	29	9	333	635	83	48	131	3
4/10—10/10	—	—	—	—	14	82	14	49	54	12	345	630	69	82	144	4
11/10—17/10	—	—	—	—	15	76	20	44	58	9	335	633	102	93	125	8
18/10—24/10	—	—	—	—	13	115	11	61	67	9	392	627	119	62	124	7
25/10—31/10	—	—	1	—	17	144	26	61	113	20	413	691	120	85	111	3
1/11—7/11	—	—	—	—	23	142	23	59	121	18	404	614	133	80	174	6
8/11—14/11	—	—	—	1	23	176	22	66	147	16	569	718	149	125	129	—
15/11—21/11	—	—	—	—	15	180	24	84	165	20	485	602	120	104	108	4
22/11—28/11	—	—	—	—	14	198	34	65	138	15	556	628	146	109	111	6
29/11—5/12	—	—	1	—	22	247	40	74	157	16	531	672	187	116	93	5
6/12—12/12	—	—	—	—	10	221	16	62	133	19	569	588	162	98	120	7
13/12—19/12	—	—	1	—	10	295	25	65	192	20	480	535	175	111	69	3
20/12—26/12	—	—	—	—	8	217	15	43	83	16	308	360	108	97	58	1
27/12—2/1	—	—	—	—	8	325	32	85	118	16	461	488	147	145	104	4
1960																
3/1—9/1	—	—	—	—	9	472	22	87	147	32	679	576	212	151	114	5
10/1—16/1	—	—	—	—	12	341	39	78	153	12	649	564	210	119	106	4

Febris typh.	Febris parat.	Menigitis cerebros-pin. epidem.	Polio-myelitis ant. acuta	Scarlatina	Morbilli	Rubeolae	Variellae	Pertussis	Parotitis epid.	Influenza	Angina tons.	Tracheo-bronch.	Pneumonia (21+22)	Gastro-enteritis	Hepatitis epid. ac.
--------------	---------------	---------------------------------	---------------------------	------------	----------	----------	-----------	-----------	-----------------	-----------	--------------	-----------------	-------------------	------------------	---------------------

Tab. 6. Ugens (10/1—16/1) dødsfald fordelt på dødsårsager og aldersklasser.

Dødsårsag (International statistical classification of diseases, injuries, and causes of death. Abbreviated list of 50 causes for tabulation of mortality. 1948.)	Alder								Ialt	mænd	kvinder	Året 1958 (foreløbige tal)		Den tilsvarende uge i			
	Under 1 år		1-4 år	5-14 år	15-64 år		65 år og derover					mænd	kvinder	mænd	kvinder	1958	1959
	i ægteskab	uden for ægteskab			mænd	kvinder	mænd	kvinder									
B 1 Tuberculosis systemae respiratoriae								1				59	29	3	2		
B 2 Tuberculosis aliorum organorum									1		1	4	1	1			
B 3 Syphilis												12	10		1		
B 4 Febris typhoidea (excl. febris paratyphoidea B 17 a)																	
B 6 Dysenteria (incl. »paradysenteria«)																	
B 7 Scarlatina et tonsillitis acuta (streptococcus)																	
B 8 Diphtheria																	
B 9 Pertussis												1		1			
B 10 Meningitis purulenta (meningococcus) et infect. mening.												1					
B 12 Poliomyelitis anterior acuta													1				
B 14 Morbilli																	
B 16 Malaria																	
B 17 a Febris paratyphoidea												6	4	1	1		
B 17 Alii morbi infectiosi et parasitici								7	8	6	7	28	13	15	947		
B 18 Neoplasma malignum									1			1		1	32		
B 19 Neoplasma benignum et neoplasma (typus incertus)								2				2	2	32	41		
B 20 Diabetes mellitus											1	1		1	8		
B 21 Anaemia (typi varii)											1	1		1	8		
B 22 Laesiones vascul. syst. cerebrospin. (incl. apopl. cer.)								4		4	10	18	8	10	280		
B 23 Meningitis non meningococcica												4	4		4		
B 24 Febris rheumatica (incl. morbus cordis rheum. acutus)													1		1		
B 25 Morbus cordis rheumaticus chronicus								1				1		22	48		
B 26 Morbus cordis arterioscleroticus et degenerativus								9	7	18	16	50	27	23	1005		
B 27 Alii morbi cordis								2	1	4	3	10	6	4	342		
B 28 Hypertensio arterialis + morb. cord. (incl. nephroscl.)								1		1		2	2		51		
B 29 Hypertensio arterialis (incl. nephrosclerosis)															16		
B 30 Influenza (incl. complicationes variae)															2		
B 31 Pneumonia (typi varii)											2	2		2	103		
B 32 Bronchitis															41		
B 33 Ulcus duodeni et ulcus ventriculi															5		
B 34 Appendicitis															10		
B 35 Hernia, ileus etc.															6		
B 36 Gastritis, enteritis, colitis (excl. neonatorum B 43)															10		
B 37 Cirrhosis hepatis								2			1	3	2	1	63		
B 38 Nephritis, nephrosis (excl. nephroscler. B 28, B 29)															22		
B 39 Hyperplasia prostatae										2		2			75		
B 40 Morbi et complicationes graviditatis, partus et puerp.															4		
B 41 Malformatio congenita	2	1									3	2	1	67	57		
B 42 Laesiones int. part. asph. neonat. atelect. pulm. neonat.	3										3		3	116	85		
B 43 Morbi infect. neonat. (incl. diarrhoea, gastroent.)															4		
B 44 Alii morbi neonatorum										2	2	5	3	2	61		
B 45 Senilitas, causa mort. ignota, causa mort. male defin.	1							3	4	3	2	12	6	6	312		
B 46 Alii morbi (non nom. B 1-B 45 descript.)									1	1	1	3	1	2	81		
BE 47 Accidentia vehiculi motoris										1	2	3	1	2	124		
BE 48 Aliae accidentiae								4	2			6	4	2	183		
BE 49 Suicidium, laesio auto-inflicta															4		
BE 50 Homicidium, impetus, laesio in bello, execut. leg.															5		
Summa	6	1						35	24	42	48	156	80	76	4130		
															3820		
															177		
															145		

Tabel 7. Ugens (10/1—16/1) vejrforhold efter observationer ved Meteorologisk Institut.  
Observations météorologiques

	Lufttrykket ved havets overflade mm	Lufttemperatur				Døgnet nedbør mm	Fugtighedsgrad %	Antal solskins-timer
		Max. C°	Min. C°	Middel C°	Døgnet normal C°			
Søndag den 10.	753,6	0,1	÷ 8,6	÷ 2,3	÷ 0,3	1,0	77	0
Mandag — 11.	758,9	÷ 5,8	÷ 11,0	÷ 8,2	÷ 0,3	0,1	65	1 1/2
Tirsdag — 12.	762,5	÷ 6,6	÷ 9,7	÷ 8,6	÷ 0,4	0,2	76	0
Onsdag — 13.	758,7	÷ 4,7	÷ 7,4	÷ 5,7	÷ 0,4	0,0	80	0
Torsdag — 14.	764,2	÷ 3,1	÷ 5,5	÷ 4,4	÷ 0,4	2,6	91	0
Fredag — 15.	757,1	÷ 3,0	÷ 5,7	÷ 4,3	÷ 0,5	0,2	94	1 3/4
Lørdag — 16.	760,8	÷ 2,7	÷ 12,3	÷ 6,6	÷ 0,5	0,0	84	1/4

# UGENTLIG OVERSIGT

Årstitel indlagt

over

## fødsler, sygdomme og dødsfald i København

Bulletin hebdomadaire de statistique démographique et médicale  
de la ville de

### Copenhague.

Offentliggjort af Københavns stadslægge ifølge kommunalbestyrelsens foranstaltning.

Nr. 3 - 1960

Fra søndag d. 17. januar til lørdag d. 23. januar 1960 begge dage incl.

85. årgang

(De her anførte tal vedrører den hjemmehørende befolkning.)

{ Middelfolketallet (population moyenne) for 1958: 735.500 personer.  
 Fødselshyppigheden (natalité) ..... 13,2 } pr. 1000 indbyggere i 1958.  
 Dødeligheden (mortalité) ..... 11,0 }  
 Ægteskabshyppigheden (nuptialité) .... 9,3 }  
 Børnedødeligheden (mortalité infantile) 23,4 pr. 1000 levendefødte i 1958.

Tab. 1. Ugens fødsler og dødsfald m. m. Naissances, décès etc. de la semaine.

	Levendefødte Nés vivants.			Dødfødte Morts-nés			Dødsfald efter alder (dødfødte ikke medregnede). Décès (Morts-nés excl.)										Deraf døde i institutioner Décès dans institut.	Døde hjemmehørende Décès domiciliés	
	i ægte-skab légit.	udenf. ægte-skab illégit.	Ialt total	i ægte-skab légit.	udenf. ægte-skab illégit.	Ialt total	0-1 år		1-4 år	5-14 år	15-44 år	45-64 år	65-79 år	80- år	Ialt	i Københav à Copenhague		uden for Københ. hors de Copenh.	
							i ægte-skab légit.	uf. ægte-skab illégit.											
Mandk. Masc...	91	24	115	1	—	1	4	—	—	—	1	16	34	10	65	56	58	7	
Kvindek. Fém...	65	18	83	—	—	—	—	—	—	—	3	17	27	30	77	60	74	3	
Ialt Total .....	156	42	198	1	—	1	4	—	—	—	4	33	61	40	142	116	132	10	

Ægteskaber Mariages: 65.

Tab. 2. Fødsler, dødsfald m. m. Naissances, décès etc. (Chiffres provisoires) 1957, 1958 og 1959.

Foreløbig opgørelse	Ægte-skaber Mariages	Lev.fødte Nés vivants		Dødfødte Morts-nés	Dødsfald Décès (mort-nés excl.)			Døde af Décès par							
		Ialt Total	udenf. ægte-skab illégitimes		Ialt Total	0-1 år		1-4 år	Lunge-tuberk. Tuberc. pulmon. B 1	Kræft Maladies cancéreuses B 18	Epidem.-sygd. Maladies épidém. B3-17, B30	Hjerte-sygd. Maladies coeur B25-28	Ulykkes-tilfælde Accident. BE47, BE48	Selvmord Suicid. BE49	Øvrige Autres B2, 19-24, 29, 31-46, 50
						i ægte-skab légit.	uf. ægte-skab illégit.								
1957 december	524	884	143	13	751	31	5	4	5	158	19	249	29	23	268
Året 1957....	6619	10714	1724	199	8030	276	62	57	70	2002	56	2637	416	290	2534
1958 januar ..	354	981	157	22	827	21	7	6	7	168	6	310	31	33	272
— februar ..	382	864	126	19	663	28	5	8	10	134	5	233	32	22	227
— marts ...	498	1029 <sup>1)</sup>	168	16	729	22	1	5	7	158	3	259	34	22	246
— april ...	626	1105	173	22	700	25	8	1	9	160	3	236	30	23	239
— maj .....	611	1100	202	13	685	26	3	3	8	160	2	244	32	28	211
— juni .....	547	1067	146	17	641	27	3	8	6	165	4	215	39	19	193
— juli .....	593	1011	160	21	618	26	2	—	8	162	2	173	32	32	209
— august ..	503	975	136	16	593	16	6	2	10	158	1	181	37	23	183
— septbr. ...	528	944	156	10	580	18	3	5	2	157	5	193	25	19	179
— oktober .	504	943	156	19	623	28	8	2	6	168	8	182	31	29	199
— november	490	923	143	10	623	16	9	3	6	151	—	217	33	22	194
— december	547	982	154	14	668	19	4	3	9	167	1	217	31	27	216
Året 1958....	6183	11924	1877	199	7950	272	59	46	88	1908	40	2660	387	299	2568
1959 januar ..	336	1010	148	19	683	25	—	2	9	161	3	233	38	18	221
— februar ..	425	930	140	17	677	27	8	2	6	157	7	229	32	17	229
— marts ...	547	1080	156	15	744	22	2	2	5	199	6	254	22	22	236
— april .....	507	984	124	10	818	22	4	6	8	181	31	253	32	25	288
— maj .....	580	1014	143	14	668	28	2	4	9	175	7	189	35	21	232
— juni .....	481	990	167	23	671	29	11	5	5	170	4	201	33	18	240
— juli .....	542	960	154	16	593	22	4	5	3	151	6	166	38	20	209
— august ..	446	904	175	13	583	16	5	4	6	156	1	175	38	16	191
— septbr. ...	500	979	139	23	584	19	4	1	5	177	3	164	23	25	187
— oktober .	512	961	158	17	682	25	4	5	6	186	4	203	34	21	228
— november	571	956	150	9	646	25	6	7	5	164	6	199	37	24	211
— december	514	930	156	15	648	22	9	1	6	154	1	210	25	14	238
Året 1959....	5961	11698	1810	191	7997	282	59	44	73	2031	79	2476	387	241	2710

<sup>1)</sup> Stigningen i antallet af fødte skyldes en omlægning, der fandt sted i løbet af marts 1958 af størsteparten af de kommunale fødepladser, der hidtil var beliggende i Frederiksberg kommune, til fødeafdelinger i Københavns kommune.

Tab. 3. Fra 306 praktiserende læger er i beretningsugen anmeldt følgende 2559 nye tilfælde i København; fra Frederiksberg og Københavns amt er anmeldt 2649 nye tilfælde i beretningsugen.  
*Cas de maladies épidémiques et contagieuses de la semaine déclarés par les médecins — (Déclaration obligatoire).*

Morbi epidemici.	Copenhagen										Comm. voisine					
	Alder — Age								Ialt Total	Indlagte på hospital		Frederiksberg	Københavns amts nordre lægekreds	Københavns amts søndre lægekreds	Københavns amts vestre lægekreds	Indlagte på hospital
	Fra 0—1 år	Fra 1—4 år	Fra 5—14 år	Fra 15—64 år		65 år og derover		Ialt		Deraf på Militær hosp.						
				Mænd	Kvinder	Mænd	Kvinder									
1. Febris typhoidea	—	—	—	—	—	—	—	—	—	—	—	—	—	—	—	—
2. » paratyphoidea	—	—	—	—	—	—	—	—	—	—	—	—	—	—	—	—
3. Meningit. cerebrospin. epidem.	—	—	—	—	—	1	—	—	—	—	—	—	—	—	—	—
4. Poliom. ant. ac. paralytica	—	—	—	—	—	—	—	—	—	—	—	—	—	—	—	—
5. » » » aparalytica	—	—	—	—	—	—	—	—	—	—	—	—	—	—	—	—
6. Encephalitis epidem. acuta	—	—	—	—	—	—	—	—	—	—	—	—	—	—	—	—
7. Dysenteria (paradysenteria)	—	—	—	—	—	—	—	—	—	—	—	—	—	—	—	—
8. Malaria, opstået i Danmark	—	—	—	—	—	—	—	—	—	—	—	—	—	—	—	—
9. » » udenf. Danmark	—	—	—	—	—	—	—	—	—	—	—	—	—	—	—	—
10. Diphtheria	—	—	—	—	—	—	—	—	—	—	—	—	—	—	—	—
11. Scarlatina	—	4	3	—	1	—	—	8	1	—	4	5	6	—	—	—
12. Sepsis puerperalis post abortum	—	—	—	—	—	—	—	—	—	—	—	—	—	—	—	—
13. » » » partum	—	—	—	—	—	—	—	—	—	—	—	—	—	—	—	—
14. Pemphigus neonat.	1	—	—	—	—	—	—	—	—	—	—	—	—	—	—	—
15. Tetanus neonat.	—	—	—	—	—	—	—	—	—	—	—	—	—	—	—	—
16. Morbilli	5	190	230	2	4	—	—	431	14	—	74	146	134	177	2	—
17. Rubeolae	—	10	16	1	1	—	—	28	—	—	6	9	7	18	—	—
18. Varicellae	1	31	42	2	—	—	—	76	8	—	13	72	31	50	—	—
19. Pertussis	6	82	88	1	1	—	—	178	—	—	38	67	57	89	5	—
20. Parotitis epidemica	—	3	8	3	1	—	—	16	—	—	3	5	6	11	—	—
21. Influenza	2	24	89	279	263	27	19	703	39	30	104	193	120	167	—	—
22. Angina tonsillar	22	82	110	154	145	8	7	528	41	26	48	153	162	180	5	—
23. Tracheo-bronchitis	14	26	21	42	34	27	18	182	3	—	39	65	37	62	2	—
24. Bronchopneum. et bronchit. capill.	20	22	9	18	23	18	18	128	55	3	22	31	26	25	6	—
25. Pneumonia crouposa	—	2	1	2	2	5	1	13	9	—	3	2	3	1	2	—
26. Gastro-enteritis ac. infect.	7	21	20	33	24	2	5	112	10	3	18	46	39	63	3	—
27. Hepatitis epidemica acuta	—	—	3	1	3	—	—	9	1	—	—	1	—	—	—	—
28. Febris rheumatica	—	—	3	—	2	—	—	5	1	—	—	—	—	—	—	—
29. Erysipelas	—	—	—	3	3	1	—	7	—	—	—	3	2	—	—	—
30. » a. Febris undulans	—	—	—	—	—	—	—	—	—	—	—	—	—	—	—	—
31. » b. Myalgia epid.	—	—	—	1	1	—	—	2	—	—	—	—	—	—	—	—
32. » c. Ornithose	—	—	—	—	—	—	—	—	—	—	—	—	—	—	—	—
Sum	78	497	643	542	509	88	71	2428	183	62	372	798	630	844	25	—
33. Gonorrh., ikke tidl. diagnostic.	—	—	—	52	43	—	—	95	24	6	2	—	1	2	—	—
34. Ulcus venereum » »	—	—	—	—	—	—	—	—	—	—	—	—	—	—	—	—
35. Syphilis acquisita, friske tilfælde	—	—	—	—	—	—	—	—	—	—	—	—	—	—	—	—
36. Syphilis congenit., ikke tidl. diagn.	—	—	—	—	—	—	—	—	—	—	—	—	—	—	—	—
37. Lymphogranuloma inguinale	—	—	—	—	—	—	—	—	—	—	—	—	—	—	—	—
38. Delirium tremens	2	1	2	19	12	—	—	36	7	—	—	—	—	—	—	—
39. Scabies	—	—	—	—	—	—	—	—	—	—	—	—	—	—	—	—
Ialt Total	80	498	645	613	564	88	71	2559	214	68	374	798	631	846	25	—

Tab. 4. Patienter i stadens hospitaler. *Malades dans les hôpitaux de la ville.*

	1959/60												
	31. oktober	7. nov.	14. nov.	21. nov.	28. nov.	5. dec.	12. dec.	19. dec.	26. dec.	2. januar	9. januar	16. januar	23. januar
<b>Kommunale hospitaler</b> <i>Hôpitaux municipaux</i>													
Kommunehospitalet	910	944	932	925	944	950	963	871	746	902	962	993	997
Øresundshospitalet	266	275	281	278	278	273	272	257	201	235	262	277	276
Blegdamshospitalet	419	433	431	440	430	436	426	403	362	412	396	412	410
Rudolph Berghs hospital	133	141	143	136	123	127	131	114	83	106	136	152	132
Sundby hospital	417	439	417	431	431	441	410	380	356	403	428	440	436
Bispebjerg hospital	1081	1119	1126	1119	1107	1073	1006	923	731	946	1104	1130	1151
Børnehospitalet på Fuglebakken	124	122	119	128	136	145	52	137	129	130	126	125	129
Hospitalet på Forchhammersvej	65	64	77	71	70	77	77	55	28	40	71	73	71
Balders hospital	63	64	60	61	63	60	63	57	53	53	63	68	67
Sønderbro hospital	179	187	186	192	192	183	167	142	109	144	197	200	198
Ialt	3657	3788	3772	3781	3774	3765	3567	3339	2798	3371	3745	3870	3867
<b>Private hospitaler</b> <i>Hôpitaux privés</i>													
Dronning Louises børnehospital	145	139	156	156	152	151	158	139	94	117	145	158	158
St. Josephs hospital	343	328	330	326	331	321	322	305	261	309	332	332	333
St. Elisabeths hospital	142	147	148	149	150	145	144	133	91	114	141	142	144
Finsensinstituttet og Radiumstationen	272	263	270	266	268	259	260	201	162	196	248	252	247
Ortopædisk hospital	186	193	196	187	190	198	181	152	90	100	183	199	213
Ialt	1088	1070	1100	1084	1091	1074	1065	930	698	836	1049	1083	1095
<b>Statshospitaler</b> <i>Hôpitaux de l'État</i>													
Rigshospitalet, sygeafdelingerne	1130	1039	1143	1140	1103	1093	1046	897	681	746	865	1090	1015
» » » fødeafdelingerne	167	170	139	152	178	149	146	143	132	133	153	148	157
Militærhospitalet	545	564	575	583	592	603	591	523	349	365	473	593	606
Ialt	1842	1773	1857	1875	1873	1845	1783	1563	1162	1244	1491	1831	1778

Tabel 5. Oversigt over sygelighed af de vigtigste nyanmeldte epidemiske sygdomme i København. Nr. 3—1960

Morbidity par les maladies épidémiques principales. (Chiffres provisoires).

Foreløbig opgørelse	Febris typh.	Febris parat.	Menigitis cerebrospinal. epidem.	Polio-myelitis ant. acuta	Scarlatina	Morbilli	Rubeolae	Variellae	Pertussis	Parotitis epid.	Influenza	Angina tons.	Tracheobronch.	Pneumonia (21+22)	Gastroenteritis	Hepatitis epid. ac.
1958																
14/9 —20/9	—	—	—	2	6	1	4	15	16	13	372	538	93	86	95	2
21/9 —27/9	—	—	—	1	18	6	7	25	32	11	382	496	96	74	78	6
28/9 —4/10	—	—	—	1	10	5	10	25	28	12	406	533	123	80	83	9
5/10 —11/10	—	—	1	—	10	9	15	19	34	8	498	606	139	103	85	3
12/10 —18/10	—	—	—	—	14	13	13	23	40	9	557	655	144	94	77	8
19/10 —25/10	—	—	—	1	7	7	17	27	33	9	537	523	159	116	70	8
26/10 —1/11	—	—	—	—	11	16	9	36	40	5	515	598	186	137	72	13
2/11 —8/11	—	—	1	—	8	13	16	23	37	10	508	549	178	111	77	8
9/11 —15/11	2	—	1	3	17	6	11	26	35	13	614	702	182	130	127	4
16/11 —22/11	—	1	—	1	9	7	10	45	34	15	590	654	156	94	82	5
23/11 —29/11	—	—	—	1	11	5	10	45	39	7	688	700	179	142	98	3
30/11 —6/12	—	—	1	—	11	16	13	41	28	19	608	637	174	129	105	3
7/12 —13/12	—	—	—	—	9	11	15	40	29	22	599	636	169	147	94	3
14/12 —20/12	—	—	—	—	10	14	7	59	30	13	554	641	197	148	65	1
21/12 —27/12	—	—	2	—	4	5	7	38	13	8	299	379	89	85	98	5
28/12 —3/1	—	—	—	—	6	18	9	65	15	14	390	489	120	113	166	5
1959																
4/1 —10/1	—	—	1	—	9	11	22	69	24	12	557	621	154	133	169	5
11/1 —17/1	—	—	—	—	8	14	17	84	24	18	630	686	190	138	132	1
18/1 —24/1	—	—	—	—	21	11	15	101	18	11	621	617	174	149	111	3
25/1 —31/1	—	—	—	—	10	10	24	97	20	12	730	619	194	144	118	7
1/2 —7/2	—	—	—	—	8	5	25	77	16	11	696	554	194	146	100	7
8/2 —14/2	—	—	3	—	10	20	15	68	37	11	1071	670	223	153	101	5
15/2 —21/2	—	—	—	—	13	10	16	89	28	8	2352	654	289	135	80	10
22/2 —28/2	—	—	—	—	10	6	15	100	23	6	3348	621	202	190	129	15
1/3 —7/3	—	—	—	—	11	8	25	90	21	15	3246	546	195	162	80	3
8/3 —14/3	—	—	1	—	16	9	15	92	15	19	2671	538	139	153	84	4
15/3 —21/3	—	—	1	—	8	10	14	60	14	9	3216	482	159	214	61	5
22/3 —28/3	—	—	1	—	3	12	12	40	5	10	2992	413	126	210	55	2
29/3 —4/4	—	—	—	—	5	15	19	62	16	6	4908	496	174	367	93	6
5/4 —11/4	—	—	1	1	10	24	23	81	10	7	4744	542	174	293	49	6
12/4 —18/4	—	—	—	—	5	43	23	75	17	15	3282	473	156	228	66	6
19/4 —25/4	—	—	2	—	8	22	22	69	19	12	1773	454	79	169	66	5
26/4 —2/5	—	—	—	—	12	33	20	63	14	11	1209	423	83	105	63	5
3/5 —9/5	—	—	1	—	8	34	18	67	16	13	743	397	76	86	57	7
10/5 —16/5	—	—	1	—	7	19	25	58	29	11	424	416	53	65	53	3
17/5 —23/5	—	—	—	—	6	44	20	74	32	4	323	410	72	102	69	7
24/5 —30/5	—	—	—	—	9	38	31	62	19	7	270	432	59	65	113	2
31/5 —6/6	—	—	2	—	8	57	16	51	9	7	217	428	62	59	64	4
7/6 —13/6	—	—	—	—	6	65	21	61	23	9	232	467	67	60	73	1
14/6 —20/6	—	—	—	—	9	54	18	59	18	3	165	393	52	64	122	3
21/6 —27/6	—	1	—	—	2	48	12	32	11	4	142	298	34	41	74	1
28/6 —4/7	—	1	1	—	2	23	16	33	9	4	116	299	25	48	77	5
5/7 —11/7	—	—	—	—	4	29	8	27	15	2	121	343	36	39	110	4
12/7 —18/7	—	—	—	—	1	16	14	27	10	4	99	341	45	40	91	4
19/7 —25/7	—	—	—	1	5	19	8	19	14	5	94	389	27	35	114	7
26/7 —1/8	—	—	—	—	—	23	6	22	18	4	115	346	31	38	114	2
2/8 —8/8	—	—	—	—	1	20	12	23	23	1	131	436	35	60	167	7
9/8 —15/8	—	—	—	—	5	26	9	17	12	5	156	459	31	45	194	5
16/8 —22/8	—	—	1	—	9	20	8	14	23	1	189	559	46	57	192	4
23/8 —29/8	—	—	—	—	8	27	5	20	32	4	173	596	60	52	156	11
30/8 —5/9	1	—	—	—	12	29	13	16	24	4	210	527	42	50	152	2
6/9 —12/9	—	—	—	—	17	39	12	33	54	6	265	638	83	40	160	4
13/9 —19/9	—	—	—	—	9	35	3	22	35	1	287	566	65	42	123	2
20/9 —26/9	—	—	—	—	9	50	11	33	47	7	308	579	86	73	146	4
27/9 —3/10	—	—	—	—	11	58	10	27	29	9	333	635	83	48	131	3
4/10 —10/10	—	—	—	—	14	82	14	49	54	12	345	630	69	82	144	4
11/10 —17/10	—	—	—	—	15	76	20	44	58	9	335	633	102	93	125	8
18/10 —24/10	—	—	—	—	13	115	11	61	67	9	392	627	119	62	124	7
25/10 —31/10	—	—	1	—	17	144	26	61	113	20	413	691	120	85	111	3
1/11 —7/11	—	—	—	—	23	142	23	59	121	18	404	614	133	80	174	6
8/11 —14/11	—	—	—	1	23	176	22	66	147	16	569	718	149	125	129	—
15/11 —21/11	—	—	—	—	15	180	24	84	165	20	485	602	120	104	108	4
22/11 —28/11	—	—	—	—	14	198	34	65	138	15	556	628	146	109	111	6
29/11 —5/12	—	—	1	—	22	247	40	74	157	16	531	672	187	116	93	5
6/12 —12/12	—	—	—	—	10	221	16	62	133	19	569	588	162	98	120	7
13/12 —19/12	—	—	1	—	10	295	25	65	192	20	480	535	175	111	69	3
20/12 —26/12	—	—	—	—	8	217	15	43	83	16	308	360	108	97	58	1
27/12 —2/1	—	—	—	—	8	325	32	85	118	16	461	488	147	145	104	4
1960																
3/1 —9/1	—	—	—	—	9	472	22	87	147	32	679	576	212	151	114	5
10/1 —16/1	—	—	—	—	12	341	39	78	153	12	649	564	210	119	106	4
17/1 —23/1	—	—	1	—	8	431	28	76	178	16	703	528	182	141	112	9
	Febris typh.	Febris parat.	Menigitis cerebrospinal. epidem.	Polio-myelitis ant. acuta	Scarlatina	Morbilli	Rubeolae	Variellae	Pertussis	Parotitis epid.	Influenza	Angina tons.	Tracheobronch.	Pneumonia (21+22)	Gastroenteritis	Hepatitis epid. ac.

Tab. 6. Ugens (17/1—23/1) dødsfald fordelt på dødsårsager og aldersklasser.

Dødsårsag (International statistical classification of diseases, injuries, and causes of death. Abbreviated list of 50 causes for tabulation of mortality. 1948.)	Alder								Ialt	mænd	kvinder	Året 1959 (foreløbige tal)		Den tilsvarende uge i	
	Under 1 år		1—4 år		15—64 år		65 år og derover					mænd	kvinder	1958	1959
	i ægteskab	uden for ægteskab	1—4 år	5—14 år	mænd	kvinder	mænd	kvinder							
B 1 Tuberculosis systemae respiratoriae	—	—	—	—	—	1	—	1	1	—	45	28	—	1	
B 2 Tuberculosis aliorum organorum	—	—	—	—	—	—	—	—	—	—	1	1	—	—	
B 3 Syphilis	—	—	—	—	—	—	1	—	1	1	9	6	1	—	
B 4 Febris typhoidea (excl. febris paratyphoidea B 17 a)	—	—	—	—	—	—	—	—	—	—	—	—	—	—	
B 6 Dysenteria (incl. »paradysenteria«)	—	—	—	—	—	—	—	—	—	—	—	—	—	—	
B 7 Scarlatina et tonsillitis acuta (streptococcus)	—	—	—	—	—	—	—	—	—	—	—	—	—	—	
B 8 Diphtheria	—	—	—	—	—	—	—	—	—	—	—	—	1	—	
B 9 Pertussis	2	—	—	—	—	—	—	—	2	2	—	—	—	—	
B 10 Meningitis purulenta (meningococcus) et infect. mening.	—	—	—	—	—	—	—	—	—	—	—	—	—	—	
B 12 Poliomyelitis anterior acuta	—	—	—	—	—	—	—	—	—	—	—	—	—	—	
B 14 Morbilli	—	—	—	—	—	—	—	—	—	—	—	—	—	—	
B 16 Malaria	—	—	—	—	—	—	—	—	—	—	—	—	1	—	
B 17 a Febris paratyphoidea	—	—	—	—	—	1	—	—	—	—	13	8	1	—	
B 17 Alii morbi infectiosi et parasitici	—	—	—	—	5	8	7	15	35	12	23	1044	987	48	37
B 18 Neoplasma malignum	—	—	—	—	—	—	3	—	3	3	—	44	30	1	4
B 19 Neoplasma benignum et neoplasma (typus incertus)	—	—	—	—	1	—	—	1	2	1	1	25	35	1	2
B 20 Diabetes mellitus	—	—	—	—	—	1	—	—	—	—	—	5	9	—	1
B 21 Anaemia (typi varii)	—	—	—	—	—	—	—	—	—	—	—	—	—	—	—
B 22 Laesiones vascul. syst. cerebrospin. (incl. apopl. cer.)	—	—	—	—	2	—	5	8	15	7	8	277	417	7	9
B 23 Meningitis non meningococcica	—	—	—	—	—	—	—	—	—	—	—	3	1	—	—
B 24 Febris rheumatica (incl. morbus cordis rheum. acutus)	—	—	—	—	—	—	—	—	—	—	—	—	2	—	—
B 25 Morbus cordis rheumaticus chronicus	—	—	—	—	2	—	—	—	2	2	—	26	39	3	—
B 26 Morbus cordis arterioscleroticus et degenerativus	—	—	—	—	3	1	12	11	27	15	12	971	774	58	29
B 27 Alii morbi cordis	—	—	—	—	2	2	3	3	10	5	5	304	260	18	15
B 28 Hypertensio arterialis + morb. cord. (incl. nephroscl.)	—	—	—	—	—	—	—	2	2	—	2	47	55	1	2
B 29 Hypertensio arterialis (incl. nephrosclerosis)	—	—	—	—	—	—	—	—	—	—	—	10	9	—	1
B 30 Influenza (incl. complicationes variae)	—	—	—	—	—	—	—	—	—	—	—	16	23	—	—
B 31 Pneumonia (typi varii)	—	—	—	—	—	—	3	3	—	3	—	39	24	3	1
B 32 Bronchitis	—	—	—	—	—	1	—	1	2	—	2	93	51	8	5
B 33 Ulcus duodeni et ulcus ventriculi	—	—	—	—	—	—	3	1	4	3	1	42	23	1	2
B 34 Appendicitis	—	—	—	—	—	—	—	—	—	—	—	7	5	—	—
B 35 Hernia, ileus etc.	—	—	—	—	—	1	—	—	1	—	1	16	21	—	1
B 36 Gastritis, enteritis, colitis (excl. neonatorum B 43)	—	—	—	—	—	—	—	—	—	—	—	18	14	—	1
B 37 Cirrhosis hepatis	—	—	—	—	—	—	1	1	2	1	1	52	63	1	2
B 38 Nephritis, nephrosis (excl. nephroscler. B 28, B 29)	—	—	—	—	—	—	—	3	3	3	—	16	10	1	1
B 39 Hyperplasia prostatae	—	—	—	—	—	—	—	—	—	—	—	95	—	4	2
B 40 Morbi et complicationes graviditatis, partus et puerp.	—	—	—	—	—	—	—	—	—	—	—	56	57	2	—
B 41 Malformatio congenita	—	—	—	—	—	—	—	—	—	—	—	122	106	4	3
B 42 Laesiones int. part. asph. neonat. atelect. pulm. neonat.	1	—	—	—	—	—	—	—	1	1	—	1	1	—	—
B 43 Morbi infect. neonat. (incl. diarrhoea, gastroent.)	1	—	—	—	—	—	—	—	—	—	—	5	—	—	1
B 44 Alii morbi neonatorum	—	—	—	—	—	—	—	—	—	—	—	—	—	—	—
B 45 Senilitas, causa mort. ignota, causa mort. male defin.	—	—	—	—	1	1	—	6	8	1	7	105	100	8	3
B 46 Alii morbi (non nom. B 1—B 45 descript.)	—	—	—	—	—	2	4	4	10	4	6	266	426	9	10
BE 47 Accidentia vehiculi motoris	—	—	—	—	—	—	—	—	—	—	—	100	50	—	4
BE 48 Aliae accidentiae	—	—	—	—	—	—	1	—	1	2	—	112	125	7	3
BE 49 Suicidium, laesio auto-inflicta	—	—	—	—	—	1	2	—	3	1	2	165	76	7	3
BE 50 Homicidium, impetus, laesio in bello, execut. leg.	—	—	—	—	—	—	—	—	—	—	—	—	4	—	—
Summa	4	—	—	—	17	20	44	57	142	65	77	4152	3845	194	143

Tabel 7. Ugens (17/1—23/1) vejrforhold efter observationer ved Meteorologisk Institut.  
Observations météorologiques

	Lufttrykket ved havets overflade mm	Lufttemperatur				Døgnet nedbør mm	Fugtigheds- grad %	Antal solskins- timer
		Max. C°	Min. C°	Middel C°	Døgnet normal C°			
Søndag den 17.	749,0	÷0,8	÷12,1	÷3,7	÷0,6	1,0	97	4 1/2
Mandag — 18.	746,3	2,3	÷ 1,7	0,4	÷0,6	3,7	59	3/4
Tirsdag — 19.	742,6	0,6	÷ 3,4	÷2,0	÷0,6	23,0	—	2 1/4
Onsdag — 20.	762,9	1,4	÷ 2,0	÷0,1	÷0,7	2,1	84	2 1/2
Torsdag — 21.	766,0	÷0,2	÷ 4,5	÷2,2	÷0,7	0,0	90	1
Fredag — 22.	759,9	2,4	÷ 0,4	1,1	÷0,8	2,6	94	0
Lørdag — 23.	755,9	3,8	2,6	3,1	÷0,8	1,8	96	0



# UGENTLIG OVERSIGT

over

## fødsler, sygdomme og dødsfald i København

Bulletin hebdomadaire de statistique démographique et médicale

de la ville de

### Copenhague.

Offentliggjort af Københavns stadslægge ifølge kommunalbestyrelsens foranstaltning.

Nr. 4 - 1960

Fra søndag d. 24. januar til lørdag d. 30. januar 1960 begge dage incl.

85. årgang

(De her anførte tal vedrører den hjemmehørende befolkning).

Middelfolketallet (population moyenne) for 1958: 735.500 personer.  
 Fødselshyppigheden (natalité) ..... 13,2  
 Dødeligheden (mortalité) ..... 11,0  
 Ægteskabshyppigheden (nuptialité) .... 9,3  
 Børnedødeligheden (mortalité infantile) 23,4 pr. 1000 levendefødte i 1958.

Tab. 1. Ugens fødsler og dødsfald m. m. Naissances, décès etc. de la semaine.

	Levendefødte Nés vivants.			Dødfødte Morts-nés			Dødsfald efter alder (dødfødte ikke medregnede). Décès (Morts-nés excl.)										Deraf døde i institutioner Décès dans institut.	Døde hjemmehørende Décès domiciliés	
	i ægte- skab légit.	udenf. ægte- skab illégit.	Ialt total	i ægte- skab légit.	udenf. ægte- skab illégit.	Ialt total	0-1 år 1-4 år 5-14 år 15-44 år 45-64 år 65-79 år 80- år Ialt											i Køben- havn à Copen- hague	uden for Københ. hors de Copenh.
							i ægte- skab légit.	uf. æg- teskab illégit.	1-4 år	5-14 år	15-44 år	45-64 år	65-79 år	80- år	Ialt				
Mandk. Masc...	119	27	146	2	—	2	4	2	—	—	4	35	39	16	100	82	86	14	
Kvindek. Fém...	99	19	118	5	—	5	5	—	—	—	5	14	32	23	79	67	69	10	
Ialt Total .....	218	46	264	7	—	7	9	2	—	—	9	49	71	39	179	149	155	24	

Ægteskaber Mariages: 105.

Tab. 2. Fødsler, dødsfald m. m. Naissances, décès etc. (Chiffres provisoires) 1957, 1958 og 1959.

Foreløbig opgørelse	Ægte- ska- ber Mari- ages	Lev.-fødte Nés vivants		Død- fødte Morts- nés	Dødsfald Décès (mort-nés excl.)				Døde af Décès par						
		Ialt Total	udenf. ægte- skab illégitimes		Ialt Total	0-1 år		1-4 år	Lunge- tuberk. Tuberc. pulmon. B 1	Kræft Maladies cancé- reuses B 18	Epidem. sygd. Maladies épidém. B3-17, B30	Hjerte- sygd. Maladies coeur B25-28	Ulykkes- tilfælde Accident. BE47, BE48	Selvmord Suicid. BE49	Øvrige Autres B2,19-24, 29,31-46, 50
						i ægte- skab légit.	uf. æg- teskab illégit.								
1957 december	524	884	143	13	751	31	5	4	5	158	19	249	29	23	268
Året 1957....	6619	10714	1724	199	8030	276	62	57	70	2002	56	2637	416	290	2534
1958 januar ..	354	981	157	22	827	21	7	6	7	168	6	310	31	33	272
— februar .	382	864	126	19	663	28	5	8	10	134	5	233	32	22	227
— marts...	498	1029 <sup>1)</sup>	168	16	729	22	1	5	7	158	3	259	34	22	246
— april ...	626	1105	173	22	700	25	8	1	9	160	3	236	30	23	239
— maj.....	611	1100	202	13	685	26	3	3	8	160	2	244	32	28	211
— juni.....	547	1067	146	17	641	27	3	8	6	165	4	215	39	19	193
— juli.....	593	1011	160	21	618	26	2	—	8	162	2	173	32	32	209
— august ..	503	975	136	16	593	16	6	2	10	158	1	181	37	23	183
— septbr. ...	528	944	156	10	580	18	3	5	2	157	5	193	25	19	179
— oktober .	504	943	156	19	623	28	8	2	6	168	8	182	31	29	199
— november	490	923	143	10	623	16	9	3	6	151	—	217	33	22	194
— december	547	982	154	14	668	19	4	3	9	167	1	217	31	27	216
Året 1958....	6183	11924	1877	199	7950	272	59	46	88	1908	40	2660	387	299	2568
1959 januar ..	336	1010	148	19	683	25	—	2	9	161	3	233	38	18	221
— februar .	425	930	140	17	677	27	8	2	6	157	7	229	32	17	229
— marts...	547	1080	156	15	744	22	2	2	5	199	6	254	22	22	236
— april....	507	984	124	10	818	22	4	6	8	181	31	253	32	25	288
— maj.....	580	1014	143	14	668	28	2	4	9	175	7	189	35	21	232
— juni.....	481	990	167	23	671	29	11	5	5	170	4	201	33	18	240
— juli.....	542	960	154	16	593	22	4	5	3	151	6	166	38	20	209
— august ..	446	904	175	13	583	16	5	4	6	156	1	175	38	16	191
— septbr. ...	500	979	139	23	584	19	4	1	5	177	3	164	23	25	187
— oktober .	512	961	158	17	682	25	4	5	6	186	4	203	34	21	228
— november	571	956	150	9	646	25	6	7	5	164	6	199	37	24	211
— december	514	930	156	15	648	22	9	1	6	154	1	210	25	14	238
Året 1959....	5961	11698	1810	191	7997	282	59	44	73	2031	79	2476	387	241	2710

<sup>1)</sup> Stigningen i antallet af fødte skyldes en omlægning, der fandt sted i løbet af marts 1958 af størsteparten af de kommunale fødepladser, der hidtil var beliggende i Frederiksberg kommune, til fødeafdelinger i Københavns kommune.

Tab. 3. Fra 230 praktiserende læger er i beretningsugen anmeldt følgende 2659 nye tilfælde i København; fra Frederiksberg og Københavns amt er anmeldt 2808 nye tilfælde i beretningsugen.  
*Cas de maladies épidémiques et contagieuses de la semaine déclarés par les médecins — (Déclaration obligatoire).*

	Copenhagen								Comm. voisine							
	Alder — Age							Ialt Total	Indlagte på hospital		Frederiksberg	Københavns amts nordre legekræds	Københavns amts søndre legekræds	Københavns amts vestre legekræds	Indlagte på hospital	
	Fra 0—1 år	Fra 1—4 år	Fra 5—14 år	Fra 15—64 år		65 år og derover			Ialt	Deraf på Militær hosp.						
				Mænd	Kvinder	Mænd	Kvinder									
1. Febris typhoidea	—	—	—	—	—	—	—	—	—	—	—	—	—	—	—	1
2. » paratyphoidea	—	—	—	—	—	—	—	—	—	—	—	—	—	—	—	2
3. Meningit. cerebrospin. epidem.	—	1	—	—	—	—	—	1	—	—	—	—	—	—	—	3
4. Poliomy. ant. ac. paralytica	—	—	—	—	—	—	—	—	—	—	—	—	—	—	—	4
» » » aparalytica	—	—	—	—	—	—	—	—	—	—	—	—	—	—	—	5
5. Encephalitis epidem. acuta	—	—	—	—	—	—	—	—	—	—	—	—	—	—	—	6
6. Dysenteria (paradysenteria)	—	—	—	—	—	—	—	—	—	—	—	—	—	—	—	7
7. Malaria, opstået i Danmark	—	—	—	—	—	—	—	—	—	—	—	—	—	—	—	8
» » » udenf. Danmark	—	—	—	—	—	—	—	—	—	—	—	—	—	—	—	9
8. Diphtheria	—	—	—	—	—	—	—	—	—	—	—	—	—	—	—	10
9. Scarlatina	—	6	9	—	—	—	—	15	1	—	2	13	9	7	—	11
10. Sepsis puerperalis post abortum	—	—	—	—	—	—	—	—	—	—	—	—	—	—	—	12
» » » partum	—	—	—	—	—	—	—	—	—	—	—	—	—	—	—	13
11. Pemphigus neonat.	—	—	—	—	—	—	—	—	—	—	1	—	—	—	—	14
12. Tetanus neonat.	—	—	—	—	—	—	—	—	—	—	—	—	—	—	—	15
13. Morbilli	11	218	225	3	3	—	—	460	11	—	59	164	135	166	1	16
14. Rubellae	2	12	11	4	—	—	—	29	2	—	5	10	5	7	—	17
15. Varicellae	1	38	42	1	2	—	—	84	3	—	13	72	19	47	2	18
16. Pertussis	15	88	79	—	2	—	—	184	8	—	24	60	45	57	5	19
17. Parotitis epidemica	—	—	14	4	1	—	—	19	1	—	3	9	5	6	—	20
18. Influenza	8	41	80	312	332	23	32	828	15	14	117	331	170	204	—	21
19. Angina tonsillaris	23	92	143	167	145	—	5	575	29	22	88	159	125	164	5	22
20. Tracheo-bronchitis	10	32	13	25	29	8	7	124	7	—	26	81	28	44	2	23
21. Bronchopneum. et bronchit. capill.	6	25	9	28	24	24	18	134	55	4	22	59	28	26	14	24
22. Pneumonia crouposa	1	—	1	3	9	—	—	14	1	—	4	6	2	5	1	25
23. Gastro-enteritis ac. infect.	6	10	21	27	17	—	2	83	6	6	15	59	33	50	2	26
24. Hepatitis epidemica acuta	—	—	—	1	1	—	—	2	—	—	—	—	1	1	2	27
25. Febris rheumatica	—	—	—	3	4	—	—	7	2	—	2	3	3	1	—	28
26. Erysipelas	—	—	—	—	—	—	—	—	—	—	—	—	—	—	—	29
» a. Febris undulans	—	—	—	—	—	—	—	—	—	—	—	—	—	—	—	30
» b. Myalgia epid.	—	—	—	—	—	—	—	—	—	—	—	—	—	—	—	31
» c. Ornithose	—	—	—	—	—	—	—	—	—	—	—	—	—	—	—	32
Sum	83	563	647	580	569	55	64	2561	142	46	382	1027	608	785	34	33
27. Gonorrh., ikke tidl. diagnostic.	—	—	—	42	33	—	—	75	5	—	5	—	—	—	—	27
28. Ulcus venereum » » »	—	—	—	—	—	—	—	—	—	—	—	—	—	—	—	28
29. Syphilis acquisita, friske tilfælde	—	—	—	2	—	—	—	2	—	—	—	—	—	—	—	29
30. Syphilis congenit., ikke tidl. diagn.	—	—	—	—	—	—	—	—	—	—	—	—	—	—	—	30
31. Lymphogranuloma inguinale	—	—	—	—	—	—	—	—	—	—	—	—	—	—	—	31
32. Delirium tremens	—	—	—	—	—	—	—	—	—	—	—	—	—	—	—	32
33. Scabies	—	1	1	8	11	—	—	21	1	1	1	—	—	—	—	33
Ialt Total	83	564	648	632	613	55	64	2659	148	47	388	1027	608	785	34	

Tab. 4. Patienter i stadens hospitaler. *Malades dans les hôpitaux de la ville.*

	1959/60												
	7. nov.	14. nov.	21. nov.	28. nov.	5. dec.	12. dec.	19. dec.	26. dec.	2. januar	9. januar	16. januar	23. januar	30. januar
<b>Kommunale hospitaler Hôpitaux municipaux</b>													
Kommunehospitalet	944	932	925	944	950	963	871	746	902	962	993	997	974
Øresundshospitalet	275	281	278	278	273	272	257	201	235	262	277	276	262
Blegdams hospitalet	433	431	440	430	436	426	403	362	412	396	412	410	421
Rudolph Berghs hospital	141	143	136	123	127	131	114	83	106	136	152	132	133
Sundby hospital	439	417	431	431	441	410	380	356	403	428	440	436	455
Bispebjerg hospital	1119	1126	1119	1107	1073	1006	923	731	946	1104	1130	1151	1126
Børnehospitalet på Fuglebakken	122	119	128	136	145	52	137	129	130	126	125	129	134
Hospitalet på Forchammersvej	64	77	71	70	77	77	55	28	40	71	73	71	75
Balders hospital	64	60	61	63	60	63	57	53	53	63	68	67	66
Sønderbro hospital	187	186	192	192	183	167	142	109	144	197	200	198	195
Ialt	3788	3772	3781	3774	3765	3567	3339	2798	3371	3745	3870	3867	3841
<b>Private hospitaler Hôpitaux privés</b>													
Dronning Louises børnehospital	139	156	156	152	151	158	139	94	117	145	158	158	160
St. Josefs hospital	328	330	326	331	321	322	305	261	309	332	332	333	337
St. Elisabeths hospital	147	148	149	150	145	144	133	91	114	141	142	144	149
Finsensinstitutet og Radiumstationen	263	270	266	268	259	260	201	162	196	248	252	247	263
Ortopædisk hospital	193	196	187	190	198	181	152	90	100	183	199	213	206
Ialt	1070	1100	1084	1091	1074	1065	930	698	836	1049	1083	1095	1115
<b>Statshospitaler Hôpitaux de l'Etat</b>													
Rigshospitalet, sygeafdelingerne	1039	1143	1140	1103	1093	1046	897	681	746	865	1090	1015	1111
» » » fødeafdelingerne	170	139	152	178	149	146	143	132	133	153	148	157	158
Militærhospitalet	564	575	583	592	603	591	523	349	365	473	593	606	601
Ialt	1773	1857	1875	1873	1845	1783	1563	1162	1244	1491	1831	1778	1870

Tabel 5. Oversigt over sygelighed af de vigtigste nyanmeldte epidemiske sygdomme i København. Nr. 4—1960

Morbidity par les maladies épidémiques principales. (Chiffres provisoires).

Foreløbig opgørelse	Febris typh.	Febris parat.	Menigitis cerebro-spin. epidem.	Polio-myelitis ant. acuta	Scarlatina	Morbilli	Rubeolae	Variellae	Pertussis	Parotitis epid.	Influenza	Angina tons.	Tracheo-bronch.	Pneumonia (21+22)	Gastro-enteritis	Hepatitis epid. ac.
1958																
21/9 — 27/9	—	—	—	1	18	6	7	25	32	11	382	496	96	74	78	6
28/9 — 4/10	—	—	—	1	10	5	10	25	28	12	406	533	123	80	83	9
5/10 — 11/10	—	—	1	—	10	9	15	19	34	8	498	606	139	103	85	3
12/10 — 18/10	—	—	—	—	14	13	13	23	40	9	557	655	144	94	77	8
19/10 — 25/10	—	—	—	1	7	7	17	27	33	9	537	523	159	116	70	8
26/10 — 1/11	—	—	—	—	11	16	9	36	40	5	515	598	186	137	72	13
2/11 — 8/11	—	—	1	—	8	13	16	23	37	10	508	549	178	111	77	8
9/11 — 15/11	2	—	1	3	17	6	11	26	35	13	614	702	182	130	127	4
16/11 — 22/11	—	1	—	1	9	7	10	45	34	15	590	654	156	94	82	5
23/11 — 29/11	—	—	—	1	11	5	10	45	39	7	688	700	179	142	98	3
30/11 — 6/12	—	—	1	—	11	16	13	41	28	19	608	637	174	129	105	3
7/12 — 13/12	—	—	—	—	9	11	15	40	29	22	599	636	169	147	94	3
14/12 — 20/12	—	—	—	—	10	14	7	59	30	13	554	641	197	148	65	1
21/12 — 27/12	—	—	2	—	4	5	7	38	13	8	299	379	89	85	98	5
28/12 — 3/1	—	—	—	—	6	18	9	65	15	14	390	489	120	113	166	5
1959																
4/1 — 10/1	—	—	1	—	9	11	22	69	24	12	557	621	154	133	169	5
11/1 — 17/1	—	—	—	—	8	14	17	84	24	18	630	686	190	138	132	1
18/1 — 24/1	—	—	—	—	21	11	15	101	18	11	621	617	174	149	111	3
25/1 — 31/1	—	—	—	—	10	10	24	97	20	12	730	619	194	144	118	7
1/2 — 7/2	—	—	—	—	8	5	25	77	16	11	696	554	194	146	100	7
8/2 — 14/2	—	—	3	—	10	20	15	68	37	11	1071	670	223	153	101	5
15/2 — 21/2	—	—	—	—	13	10	16	89	28	8	2352	654	289	135	80	10
22/2 — 28/2	—	—	—	—	10	6	15	100	23	6	3348	621	202	190	129	15
1/3 — 7/3	—	—	—	—	11	8	25	90	21	15	3246	546	195	162	80	3
8/3 — 14/3	—	—	—	—	16	9	15	92	15	19	2671	538	139	153	84	4
15/3 — 21/3	—	—	1	—	8	10	14	60	14	9	3216	482	159	214	61	5
22/3 — 28/3	—	—	1	—	3	12	12	40	5	10	2992	413	126	210	55	2
29/3 — 4/4	—	—	—	—	5	15	19	62	16	6	4908	496	174	367	93	6
5/4 — 11/4	—	—	1	1	10	24	23	81	10	7	4744	542	174	293	49	6
12/4 — 18/4	—	—	—	—	5	43	23	75	17	15	3282	473	156	228	66	6
19/4 — 25/4	—	—	2	—	8	22	22	69	19	12	1773	454	79	169	66	5
26/4 — 2/5	—	—	—	—	12	33	20	63	14	11	1209	423	83	105	63	5
3/5 — 9/5	—	—	—	—	8	34	18	67	16	13	743	397	76	86	57	7
10/5 — 16/5	—	—	1	—	7	19	25	58	29	11	424	416	53	65	53	3
17/5 — 23/5	—	—	—	—	6	44	20	74	32	4	323	410	72	102	69	7
24/5 — 30/5	—	—	—	—	9	38	31	62	19	7	270	432	59	65	113	2
31/5 — 6/6	—	—	2	—	8	57	16	51	9	7	217	428	62	59	64	4
7/6 — 13/6	—	—	—	—	6	65	21	61	23	9	232	467	67	60	73	1
14/6 — 20/6	—	—	—	—	9	54	18	59	18	3	165	393	52	64	122	3
21/6 — 27/6	—	—	—	—	2	48	12	32	11	4	142	298	34	41	74	1
28/6 — 4/7	—	1	1	—	2	23	16	33	9	4	116	299	25	48	77	5
5/7 — 11/7	—	—	—	—	4	29	8	27	15	2	121	343	36	39	110	4
12/7 — 18/7	—	—	—	—	1	16	14	27	10	4	99	341	45	40	91	4
19/7 — 25/7	—	—	—	1	5	19	8	19	14	5	94	389	27	35	114	7
26/7 — 1/8	—	—	—	—	—	23	6	22	18	4	115	346	31	38	114	2
2/8 — 8/8	—	—	—	—	1	20	12	23	23	1	131	436	35	60	167	7
9/8 — 15/8	—	—	—	—	5	26	9	17	12	5	156	459	31	45	194	5
16/8 — 22/8	—	—	1	—	9	20	8	14	23	1	189	559	46	57	192	4
23/8 — 29/8	—	—	—	—	8	27	5	20	32	4	173	596	60	52	156	11
30/8 — 5/9	—	—	—	—	12	29	13	16	24	4	210	527	42	50	152	2
6/9 — 12/9	1	—	—	—	17	39	12	33	54	6	265	638	83	40	160	4
13/9 — 19/9	—	—	—	—	9	35	3	22	35	1	287	566	65	42	123	2
20/9 — 26/9	—	—	—	—	9	50	11	33	47	7	308	579	86	73	146	4
27/9 — 3/10	—	—	—	—	11	58	10	27	29	9	333	635	83	48	131	3
4/10 — 10/10	—	—	—	—	14	82	14	49	54	12	345	630	69	82	144	4
11/10 — 17/10	—	—	—	—	15	76	20	44	58	9	335	633	102	93	125	8
18/10 — 24/10	—	—	—	—	13	115	11	61	67	9	392	627	119	62	124	7
25/10 — 31/10	—	—	1	—	17	144	26	61	113	20	413	691	120	85	111	3
1/11 — 7/11	—	—	—	—	23	142	23	59	121	18	404	614	133	80	174	6
8/11 — 14/11	—	—	—	1	23	176	22	66	147	16	569	718	149	125	129	—
15/11 — 21/11	—	—	—	—	15	180	24	84	165	20	485	602	120	104	108	4
22/11 — 28/11	—	—	—	—	14	198	34	65	138	15	556	628	146	109	111	6
29/11 — 5/12	—	—	1	—	22	247	40	74	157	16	531	672	187	116	93	5
6/12 — 12/12	—	—	—	—	10	221	16	62	133	19	569	588	162	98	120	7
13/12 — 19/12	—	—	1	—	10	295	25	65	192	20	480	535	175	111	69	3
20/12 — 26/12	—	—	—	—	8	217	15	43	83	16	308	360	108	97	58	1
27/12 — 2/1	—	—	—	—	8	325	32	85	118	16	461	488	147	145	104	4
1960																
3/1 — 9/1	—	—	—	—	9	472	22	87	147	32	679	576	212	151	114	5
10/1 — 16/1	—	—	—	—	12	341	39	78	153	12	649	564	210	119	106	4
17/1 — 23/1	—	—	1	—	8	431	28	76	178	16	703	528	182	141	112	9
24/1 — 30/1	—	—	1	—	15	460	29	84	184	19	828	575	124	148	83	2

Febris typh.	Febris parat.	Menigitis cerebro-spin. epidem.	Polio-myelitis ant. acuta	Scarlatina	Morbilli	Rubeolae	Variellae	Pertussis	Parotitis epid.	Influenza	Angina tons.	Tracheo-bronch.	Pneumonia (21+22)	Gastro-enteritis	Hepatitis epid. ac.
--------------	---------------	---------------------------------	---------------------------	------------	----------	----------	-----------	-----------	-----------------	-----------	--------------	-----------------	-------------------	------------------	---------------------

Tab. 6. Ugens (<sup>24</sup>/<sub>1</sub>—<sup>30</sup>/<sub>1</sub>) dødsfald fordelt på dødsårsager og aldersklasser.

Dødsårsag (International statistical classification of diseases, injuries, and causes of death. Abbreviated list of 50 causes for tabulation of mortality. 1948.)	Alder								lalt	mænd	kvinder	Året 1959 (foreløbige tal)		Den tilsvarende uge i			
	Under 1 år		1-4 år	5-14 år	15-64 år		65 år og derover					mænd	kvinder	mænd	kvinder	1958	1959
	i ægteskab	uden for ægteskab			mænd	kvinder	mænd	kvinder									
B 1 Tuberculosis systemae respiratoriae					2		2		4	4		45	28	2	3		
B 2 Tuberculosis aliorum organorum												9	6		1		
B 3 Syphilis																	
B 4 Febris typhoidea (excl. febris paratyphoidea B 17 a)																	
B 6 Dysenteria (incl. »paradysenteria«)																	
B 7 Scarlatina et tonsillitis acuta (streptococcus)																	
B 8 Diphtheria												2	1				
B 9 Pertussis																	
B 10 Meningitis purulenta (meningococcus) et infect. mening.																	
B 12 Poliomyelitis anterior acuta																	
B 14 Morbilli																	
B 16 Malaria													1				
B 17 a Febris paratyphoidea												13	8				
B 17 Alii morbi infectiosi et parasitici												987	34	39			
B 18 Neoplasma malignum					15	13	12	11	51	27	24	1044	987	34	39		
B 19 Neoplasma benignum et neoplasma (typus incertus)					1		1		2	2		44	30	1	3		
B 20 Diabetes mellitus					1			1	2	1	1	25	35		1		
B 21 Anaemia (typi varii)												5	9	1			
B 22 Laesiones vascul. syst. cerebrospin. (incl. appl. cer.)					2	1	6	9	18	8	10	277	417	14	14		
B 23 Meningitis non meningococcica												3	1				
B 24 Febris rheumatica (incl. morbus cordis rheum. acutus)					1			1	2	1	1	26	39	2	1		
B 25 Morbus cordis rheumaticus chronicus					5		15	12	32	20	12	971	774	45	42		
B 26 Morbus cordis arterioscleroticus et degenerativus					3		6	3	12	9	3	304	260	18	8		
B 27 Alii morbi cordis								1	1		1	47	55	6	4		
B 28 Hypertensio arterialis + morb. cord. (incl. nephroscl.)												10	9		1		
B 29 Hypertensio arterialis (incl. nephrosclerosis)									1	1		16	23				
B 30 Influenza (incl. complicationes variae)												39	24	1	1		
B 31 Pneumonia (typi varii)					1		1	1	3	2	1	93	51	2	1		
B 32 Bronchitis							1	2	3	1	2	42	23	1	2		
B 33 Ulcus duodeni et ulcus ventriculi												7	5				
B 34 Appendicitis												16	21	1	1		
B 35 Hernia, ileus etc.									1	1		18	14				
B 36 Gastritis, enteritis, colitis (excl. neonatorum B 43)					2				1	3	2	52	63	4			
B 37 Cirrhosis hepatis												16	10	1			
B 38 Nephritis, nephrosis (excl. nephroscler. B 28, B 29)								1	1	1		95			4		
B 39 Hyperplasia prostatae													3				
B 40 Morbi et complicationes graviditatis, partus et puerp.																	
B 41 Malformatio congenita	2								2		2	56	57	3	2		
B 42 Laesiones int. part. asph. neonat. atelect. pulm. neonat.	7	2							9	6	3	122	106	2	8		
B 43 Morbi infect. neonat. (incl. diarrhoea, gastroent.)												1	1				
B 44 Alii morbi neonatorum												5					
B 45 Senilitas, causa mort. ignota, causa mort. male defin.							1	1	3	5	1	105	100	9	6		
B 46 Alii morbi (non nom. B 1-B 45 descript.)					2	2	6	6	16	8	8	266	426	18	14		
BE 47 Accidentia vehiculi motoris					2		1		3	3		100	50	2	1		
BE 48 Aliae accidentiae							2	2	4	2	2	112	125	9	5		
BE 49 Suicidium, laesio auto-inflicta					2	2			4	2	2	165	76	8	2		
BE 50 Homicidium, impetus, laesio in bello, execut. leg.													4				
Summa	9	2			39	19	55	55	179	100	79	4152	3845	184	164		

Tabel 7. Ugens (<sup>24</sup>/<sub>1</sub>—<sup>30</sup>/<sub>1</sub>) vejrforhold efter observationer ved Meteorologisk Institut.  
Observations météorologiques

	Lufttrykket ved havets overflade mm	Lufttemperatur				Døgnet nedbør mm	Fugtigheds- grad %	Antal solskins- timer
		Max. C°	Min. C°	Middel C°	Døgnet normal C°			
Søndag den 24.	752,8	4,9	2,7	3,8	÷0,8	0,0	88	1/2
Mandag — 25.	756,4	5,8	2,6	4,0	÷0,9	0,0	98	1 3/4
Tirsdag — 26.	756,6	4,2	1,4	2,5	÷0,9	2,6	95	0
Onsdag — 27.	759,6	4,2	1,1	2,2	÷0,9	0,0	86	1/4
Torsdag — 28.	752,8	3,2	0,7	1,7	÷1,0	10,0	98	0
Fredag — 29.	763,2	1,0	÷ 3,7	÷0,9	÷1,0	2,3	75	0
Lørdag — 30.	779,6	÷6,2	÷11,2	÷8,4	÷1,0	0,0	80	7

# UGENTLIG OVERSIGT

over

## fødsler, sygdomme og dødsfald i København

Bulletin hebdomadaire de statistique démographique et médicale

de la ville de

### Copenhague.

Offentliggjort af Københavns stadslægge ifølge kommunalbestyrelsens foranstaltning.

Nr. 5 - 1960

Fra søndag d. 31. januar til lørdag d. 6. februar 1960 begge dage incl.

85. årgang

(De her anførte tal vedrører den hjemmehørende befolkning.)

Middelfolketallet (population moyenne) for 1958: 735.500 personer.

Fødselshyppigheden (natalité) ..... 13,2 } pr. 1000 indbyggere i 1958.

Dødeligheden (mortalité) ..... 11,0 }

Ægteskabshyppigheden (nuptialité) .... 9,3 }

Børnedødeligheden (mortalité infantile) 23,4 pr. 1000 levendefødte i 1958.

Tab. 1. Ugens fødsler og dødsfald m. m. Naissances, décès etc. de la semaine.

	Levendefødte Nés vivants.			Dødfødte Morts-nés			Dødsfald efter alder (dødfødte ikke medregnede). Décès (Morts-nés excl.)								Deraf døde i institutioner Décès dans institut.	Døde hjemmehørende Décès domiciliés		
	i ægte- skab légit.	udenf. ægte- skab illégit.	Ialt total	i ægte- skab légit.	udenf. ægte- skab illégit.	Ialt total	0-1 år uf. ægteskab									i Køben- havn à Copen- hague	uden for Køben. hors de Copenh.	
							i ægte- skab légit.	uf. ægteskab illégit.	1-4 år	5-14 år	15-44 år	45-64 år	65-79 år	80- år				Ialt
Mandk. Masc...	83	22	105	1	1	2	1	1	1	1	2	25	29	21	81	68	71	10
Kvindek. Fém...	95	20	115	3	—	3	2	—	—	—	7	17	23	18	67	55	63	4
Ialt Total	178	42	220	4	1	5	3	1	1	1	9	42	52	39	148	123	134	14

Ægteskaber Mariages: 121.

Tab. 2. Fødsler, dødsfald m. m. Naissances, décès etc. (Chiffres provisoires) 1957, 1958 og 1959.

Foreløbig opgørelse	Ægte- ska- ber Mari- ages	Lev.-fødte Nés vivants		Død- fødte Morts- nés	Dødsfald Décès (mort-nés excl.)				Døde af Décès par						
		Ialt Total	udenf. ægte- skab illégit- times		Ialt Total	0-1 år			Lunge- tuberk. Tuberc. pulmon. B 1	Kræft Maladies cancé- reuses B 18	Epidem- sygd. Maladies épidém. B3-17,B30	Hjerte- sygd. Maladies cœur B25-28	Ulykkes- tilfælde Accident. BE47, BE48	Selvmord Suicid. BE49	Øvrige Autres B2,19-24, 29,31-46, 50
						i ægte- skab légit.	uf. ægteskab illégit.	1-4 år							
1957 december	524	884	143	13	751	31	5	4	5	158	19	249	29	23	268
Året 1957....	6619	10714	1724	199	8030	276	62	57	70	2002	56	2637	416	290	2534
1958 januar ..	354	981	157	22	827	21	7	6	7	168	6	310	31	33	272
— februar ..	382	864	126	19	663	28	5	8	10	134	5	233	32	22	227
— marts ...	498	1029 <sup>1)</sup>	168	16	729	22	1	5	7	158	3	259	34	22	246
— april ....	626	1105	173	22	700	25	8	1	9	160	3	236	30	23	239
— maj.....	611	1100	202	13	685	26	3	3	8	160	2	244	32	28	211
— juni.....	547	1067	146	17	641	27	3	8	6	165	4	215	39	19	193
— juli.....	593	1011	160	21	618	26	2	—	8	162	2	173	32	32	209
— august ..	503	975	136	16	593	16	6	2	10	158	1	181	37	23	183
— septbr. ...	528	944	156	10	580	18	3	5	2	157	5	193	25	19	179
— oktober .	504	943	156	19	623	28	8	2	6	168	8	182	31	29	199
— november	490	923	143	10	623	16	9	3	6	151	—	217	33	22	194
— december	547	982	154	14	668	19	4	3	9	167	1	217	31	27	216
Året 1958 ....	6183	11924	1877	199	7950	272	59	46	88	1908	40	2660	387	299	2568
1959 januar ..	336	1010	148	19	683	25	—	2	9	161	3	233	38	18	221
— februar ..	425	930	140	17	677	27	8	2	6	157	7	229	32	17	229
— marts ...	547	1080	156	15	744	22	2	2	5	199	6	254	22	22	236
— april ....	507	984	124	10	818	22	4	6	8	181	31	253	32	25	288
— maj.....	580	1014	143	14	668	28	2	4	9	175	7	189	35	21	232
— juni.....	481	990	167	23	671	29	11	5	5	170	4	201	33	18	240
— juli.....	542	960	154	16	593	22	4	5	3	151	6	166	38	20	209
— august ..	446	904	175	13	583	16	5	4	6	156	1	175	38	16	191
— septbr. ...	500	979	139	23	584	19	4	1	5	177	3	164	23	25	187
— oktober .	512	961	158	17	682	25	4	5	6	186	4	203	34	21	228
— november	571	956	150	9	646	25	6	7	5	164	6	199	37	24	211
— december	514	930	156	15	648	22	9	1	6	154	1	210	25	14	238
Året 1959 ....	5961	11698	1810	191	7997	282	59	44	73	2031	79	2476	387	241	2710

<sup>1)</sup> Stigningen i antallet af fødte skyldes en omlægning, der fandt sted i løbet af marts 1958 af størsteparten af de kommunale fødepladser, der hidtil var beliggende i Frederiksberg kommune, til fødeafdelinger i Københavns kommune.



Tabel 5. Oversigt over sygelighed af de vigtigste nyanmeldte epidemiske sygdomme i København. Nr. 5—1960

Morbidity par les maladies épidémiques principales. (Chiffres provisoires).

Foreløbig opgørelse	Febris typh.	Febris parat.	Menigitis cerebrosp. epidem.	Polio-myelitis ant. acuta	Scarlatina	Morbilli	Rubeolae	Variellae	Pertusis	Parotitis epid.	Influenza	Angina tons.	Tracheo-bronch.	Pneumonia (21+22)	Gastro-enteritis	Hepatitis epid. ac.
1958																
28/9—4/10	—	—	—	1	10	5	10	25	28	12	406	533	123	80	83	9
5/10—11/10	—	—	1	—	10	9	15	19	34	8	498	606	139	103	85	3
12/10—18/10	—	—	—	—	14	13	13	23	40	9	557	655	144	94	77	8
19/10—25/10	—	—	—	1	7	7	17	27	33	9	537	523	159	116	70	8
26/10—1/11	—	—	—	—	11	16	9	36	40	5	515	598	186	137	72	13
2/11—8/11	—	—	1	—	8	13	16	23	37	10	508	549	178	111	77	8
9/11—15/11	2	—	1	3	17	6	11	26	35	13	614	702	182	130	127	4
16/11—22/11	—	1	—	1	9	7	10	45	34	15	590	654	156	94	82	5
23/11—29/11	—	—	—	1	11	5	10	45	39	7	688	700	179	142	98	3
30/11—6/12	—	—	1	—	11	16	13	41	28	19	608	637	174	129	105	3
7/12—13/12	—	—	—	—	9	11	15	40	29	22	599	636	169	147	94	3
14/12—20/12	—	—	—	—	10	14	7	59	30	13	554	641	197	148	65	1
21/12—27/12	—	—	2	—	4	5	7	38	13	8	299	379	89	85	98	5
28/12—3/1	—	—	—	—	6	18	9	65	15	14	390	489	120	113	166	5
1959																
4/1—10/1	—	—	1	—	9	11	22	69	24	12	557	621	154	133	169	5
11/1—17/1	—	—	—	—	8	14	17	84	24	18	630	686	190	138	132	1
18/1—24/1	—	—	—	—	21	11	15	101	18	11	621	617	174	149	111	3
25/1—31/1	—	—	—	—	10	10	24	97	20	12	730	619	194	144	118	7
1/2—7/2	—	—	—	—	8	5	25	77	16	11	696	554	194	146	100	7
8/2—14/2	—	—	3	—	10	20	15	68	37	11	1071	670	223	153	101	5
15/2—21/2	—	—	—	—	13	10	16	89	28	8	2352	654	289	135	80	10
22/2—28/2	—	—	—	—	10	6	15	100	23	6	3348	621	202	190	129	15
1/3—7/3	—	—	—	—	11	8	25	90	21	15	3246	546	195	162	80	3
8/3—14/3	—	—	1	—	16	9	15	92	15	19	2671	538	139	153	84	4
15/3—21/3	—	—	1	—	8	10	14	60	14	9	3216	482	159	214	61	5
22/3—28/3	—	—	1	—	3	12	12	40	5	10	2992	413	126	210	55	2
29/3—4/4	—	—	—	—	5	15	19	62	16	6	4908	496	174	367	93	6
5/4—11/4	—	—	1	1	10	24	23	81	10	7	4744	542	174	293	49	6
12/4—18/4	—	—	—	—	5	43	23	75	17	15	3282	473	156	228	66	6
19/4—25/4	—	—	2	—	8	22	22	69	19	12	1773	454	79	169	66	5
26/4—2/5	—	—	—	—	12	33	20	63	14	11	1209	423	83	105	63	5
3/5—9/5	—	—	1	—	8	34	18	67	16	13	743	397	76	86	57	7
10/5—16/5	—	—	—	—	7	19	25	58	29	11	424	416	53	65	53	3
17/5—23/5	—	—	—	—	6	44	20	74	32	4	323	410	72	102	69	7
24/5—30/5	—	—	—	—	9	38	31	62	19	7	270	432	59	65	113	2
31/5—6/6	—	—	2	—	8	57	16	51	9	7	217	428	62	59	64	4
7/6—13/6	—	—	—	—	6	65	21	61	23	9	232	467	67	60	73	1
14/6—20/6	—	—	—	—	9	54	18	59	18	3	165	393	52	64	122	3
21/6—27/6	—	1	—	—	2	48	12	32	11	4	142	298	34	41	74	1
28/6—4/7	—	1	1	—	2	23	16	33	9	4	116	299	25	48	77	5
5/7—11/7	—	—	—	—	4	29	8	27	15	2	121	343	36	39	110	4
12/7—18/7	—	—	—	—	1	16	14	27	10	4	99	341	45	40	91	4
19/7—25/7	—	—	—	1	5	19	8	19	14	5	94	389	27	35	114	7
26/7—1/8	—	—	—	—	—	23	6	22	18	4	115	346	31	38	114	2
2/8—8/8	—	—	—	—	1	20	12	23	23	1	131	436	35	60	167	7
9/8—15/8	—	—	—	—	5	26	9	17	12	5	156	459	31	45	194	5
16/8—22/8	—	—	1	—	9	20	8	14	23	1	189	559	46	57	192	4
23/8—29/8	—	—	—	—	8	27	5	20	32	4	173	596	60	52	156	11
30/8—5/9	—	—	—	—	12	29	13	16	24	4	210	527	42	50	152	2
6/9—12/9	1	—	—	—	17	39	12	33	54	6	265	638	83	40	160	4
13/9—19/9	—	—	—	—	9	35	3	22	35	1	287	566	65	42	123	2
20/9—26/9	—	—	—	—	9	50	11	33	47	7	308	579	86	73	146	4
27/9—3/10	—	—	—	—	11	58	10	27	29	9	333	635	83	48	131	3
4/10—10/10	—	—	—	—	14	82	14	49	54	12	345	630	69	82	144	4
11/10—17/10	—	—	—	—	15	76	20	44	58	9	335	633	102	93	125	8
18/10—24/10	—	—	—	—	13	115	11	61	67	9	392	627	119	62	124	7
25/10—31/10	—	—	1	—	17	144	26	61	113	20	413	691	120	85	111	3
1/11—7/11	—	—	—	—	23	142	23	59	121	18	404	614	133	80	174	6
8/11—14/11	—	—	—	1	23	176	22	66	147	16	569	718	149	125	129	—
15/11—21/11	—	—	—	—	15	180	24	84	165	20	485	602	120	104	108	4
22/11—28/11	—	—	—	—	14	198	34	65	138	15	556	628	146	109	111	6
29/11—5/12	—	—	1	—	22	247	40	74	157	16	531	672	187	116	93	5
6/12—12/12	—	—	—	—	10	221	16	62	133	19	569	588	162	98	120	7
13/12—19/12	—	—	1	—	10	295	25	65	192	20	480	535	175	111	69	3
20/12—26/12	—	—	—	—	8	217	15	43	83	16	308	360	108	97	58	1
27/12—2/1	—	—	—	—	8	325	32	85	118	16	461	488	147	145	104	4
1960																
3/1—9/1	—	—	—	—	9	472	22	87	147	32	679	576	212	151	114	5
10/1—16/1	—	—	—	—	12	341	39	78	153	12	649	564	210	119	106	4
17/1—23/1	—	—	1	—	8	431	28	76	178	16	703	528	182	141	112	9
24/1—30/1	—	—	1	—	15	460	29	84	184	19	828	575	124	148	83	2
31/1—6/2	—	—	—	—	18	461	23	107	245	26	1102	568	156	151	104	5

Febris typh.	Febris parat.	Menigitis cerebrosp. epidem.	Polio-myelitis ant. acuta	Scarlatina	Morbilli	Rubeolae	Variellae	Pertusis	Parotitis epid.	Influenza	Angina tons.	Tracheo-bronch.	Pneumonia (21+22)	Gastro-enteritis	Hepatitis epid. ac.
--------------	---------------	------------------------------	---------------------------	------------	----------	----------	-----------	----------	-----------------	-----------	--------------	-----------------	-------------------	------------------	---------------------

Tab. 6. Ugens (<sup>81</sup>/<sub>1</sub>—<sup>6</sup>/<sub>2</sub>) dødsfald fordelt på dødsårsager og aldersklasser.

Dødsårsag (International statistical classification of diseases, injuries, and causes of death. Abbreviated list of 50 causes for tabulation of mortality. 1948.)	Alder								Ialt	mænd	kvinder	Året 1959 (foreløbige tal)		Den tilsvarende uge i						
	Under 1 år		1-4 år	5-14 år	15-64 år		65 år og derover					mænd	kvinder	mænd	kvinder	1958	1959			
	i ægteskab	uden for ægteskab			mænd	kvinder	mænd	kvinder												
			1-4 år	5-14 år								mænd	kvinder	mænd	kvinder					
B 1 Tuberculosis systemae respiratoriae					2	1		3	1	2	45	28		1						
B 2 Tuberculosis aliorum organorum						1		1	1		9	6								
B 3 Syphilis																				
B 4 Febris typhoidea (excl. febris paratyphoidea B 17 a)																				
B 6 Dysenteria (incl. »paradysenteria«)																				
B 7 Scarlatina et tonsillitis acuta (streptococcus)																				
B 8 Diphtheria											2	1		1						
B 9 Pertussis																				
B 10 Meningitis purulenta (meningococcus) et infect. mening.																				
B 12 Poliomyelitis anterior acuta																				
B 14 Morbilli																				
B 16 Malaria												1								
B 17 a Febris paratyphoidea											13	8								
B 17 Alii morbi infectiosi et parasitici											1044	987	41	43						
B 18 Neoplasma malignum					4	9	7	10	30	11	19	44	30	2						
B 19 Neoplasma benignum et neoplasma (typus incertus)								1	1	1	2	25	35	4	1					
B 20 Diabetes mellitus									2	2	5	9	1							
B 21 Anaemia (typi varii)								1	1		277	417	15	16						
B 22 Laesiones vascul. syst. cerebrospin. (incl. apopl. cer.)					2	6	4	12	6	6	3	1	1							
B 23 Meningitis non meningococcica												2								
B 24 Febris rheumatica (incl. morbus cordis rheum. acutus)								2	1	1	26	39	3							
B 25 Morbus cordis rheumaticus chronicus					1	1					10	19	8	37	29	8	971	774	33	42
B 26 Morbus cordis arterioscleroticus et degenerativus					10	2	3	4	1	10	6	4	304	260	14	15				
B 27 Alii morbi cordis					2			2	2		47	55	3	2						
B 28 Hypertensio arterialis + morb. cord. (incl. nephroscl.)								2	2		10	9	2							
B 29 Hypertensio arterialis (incl. nephrosclerosis)											16	23	1							
B 30 Influenza (incl. complicationes variae)											39	24	1	1						
B 31 Pneumonia (typi varii)								4	4		93	51	1	2						
B 32 Bronchitis								1	1	1	42	23	1	1						
B 33 Ulcus duodeni et ulcus ventriculi					1			1	1		7	5								
B 34 Appendicitis					1	1		2	1	1	16	21								
B 35 Hernia, ileus etc.								1	1	1	18	14								
B 36 Gastritis, enteritis, colitis (excl. neonatorum B 43)								2	1	3	52	63	2	1						
B 37 Cirrhosis hepatis						1		1		1	16	10	2							
B 38 Nephritis, nephrosis (excl. nephroscler. B 28, B 29)											95		1	3						
B 39 Hyperplasia prostatae												3								
B 40 Morbi et complicationes graviditatis, partus et puerp.								1	1	1	56	57	5	4						
B 41 Malformatio congenita											122	106	6	6						
B 42 Laesiones int. part. asph. neonat. atelect. pulm. neonat.	2	1							3	2	1	1	1							
B 43 Morbi infect. neonat. (incl. diarrhoea, gastroent.)											5									
B 44 Alii morbi neonatorum								1	1	3	105	100	2	4						
B 45 Senilitas, causa mort. ignota, causa mort. male defin.					3	2	1	6	12	4	266	426	16	14						
B 46 Alii morbi (non nom. B 1-B 45 descript.)								1	2	1	100	50	2	1						
BE 47 Accidentia vehiculi motoris		1	1		1			1	4	2	112	125	4	9						
BE 48 Aliae accidentiae					3	2	1		6	4	165	76	4	4						
BE 49 Suicidium, laesio auto-inflicta												4								
BE 50 Homicidium, impetus, laesio in bello, execut. leg.																				
Summa	3	1	1	1	27	24	50	41	148	81	67	4152	3845	167	174					

Tabel 7. Ugens (<sup>81</sup>/<sub>1</sub>—<sup>6</sup>/<sub>2</sub>) vejrforhold efter observationer ved Meteorologisk Institut.  
Observations météorologiques

	Lufttrykket ved havets overflade mm	Lufttemperatur				Døgnet nedbør mm	Fugtighedsgrad %	Antal solskins-timer
		Max. C°	Min. C°	Middel C°	Døgnet normal C°			
Søndag den 31.	777,9	÷3,7	÷13,3	÷8,2	÷1,0	1,6	75	0
Mandag — 1.	776,2	÷4,4	÷10,2	÷6,5	÷1,1	0,0	76	6 <sup>3</sup> / <sub>4</sub>
Tirsdag — 2.	772,2	÷2,3	÷ 4,5	÷3,3	÷1,1	0,0	65	3
Onsdag — 3.	763,1	÷1,4	÷ 2,8	÷2,1	÷1,1	0,0	74	3
Torsdag — 4.	763,5	÷0,9	÷ 4,0	÷2,3	÷1,1	0,1	79	0
Fredag — 5.	772,7	÷2,5	÷ 5,0	÷3,6	÷1,2	0,0	82	0
Lørdag — 6.	783,2	÷1,8	÷10,2	÷5,7	÷1,2	0,0	83	5



# UGENTLIG OVERSIGT

over

## fødsler, sygdomme og dødsfald i København

Bulletin hebdomadaire de statistique démographique et médicale  
de la ville de

### Copenhague.

Offentliggjort af Københavns stadsrådgivning ifølge kommunalbestyrelsens foranstaltning.

Nr. 6 - 1960

Fra søndag d. 7. februar til lørdag d. 13. februar 1960 begge dage incl.

85. årgang

(De her anførte tal vedrører den hjemmehørende befolkning.)

Middelfolketallet (population moyenne) for 1958: 735.500 personer.  
Fødselshyppigheden (natalité) ..... 13,2  
Dødeligheden (mortalité) ..... 11,0  
Ægteskabshyppigheden (nuptialité) .... 9,3  
Børnedødeligheden (mortalité infantile) 23,4 pr. 1000 levendefødte i 1958.

Tab. 1. Ugens fødsler og dødsfald m. m. Naissances, décès etc. de la semaine.

	Levendefødte Nés vivants.			Dødfødte Morts-nés			Dødsfald efter alder (dødfødte ikke medregnede). Décès (Morts-nés excl.)										Deraf døde i institutioner Décès dans institut.	Døde hjemmehørende Décès domiciliés	
	i ægte-skab légit.	udenf. ægte-skab illégit.	Ialt	i ægte-skab légit.	udenf. ægte-skab illégit.	Ialt	0-1 år i ægte-skab uf. ægte-skab 1-4 år											i Køpen-havn à Copen-hague	uden for Københ. hors de Copenh.
							1-4 år	5-14 år	15-44 år	45-64 år	65-79 år	80- år	Ialt						
Mandk. Masc...	102	23	125	—	—	—	3	—	1	1	11	25	42	18	101	78	86	15	
Kvindek. Fém...	81	22	103	1	—	1	1	—	—	3	14	28	22	69	57	66	3		
Ialt Total .....	183	45	228	1	—	1	4	1	1	14	39	70	40	170	135	152	18		

Ægteskaber Mariages: 77.

Tab. 2. Fødsler, dødsfald m. m. Naissances, décès etc. (Chiffres provisoires) 1957, 1958, 1959 og 1960.

Foreløbig opgørelse	Ægte-ska-ber Mari-ages	Lev.fødte Nés vivants			Død-fødte Morts-nés	Dødsfald Décès (mort-nés excl.)			Døde af Décès par							
		Ialt	udenf. ægte-skab illégitimes	Total		Ialt	0-1 år		1-4 år	Lunge-tuberk. Tuberc. pulmon. B 1	Kræft Maladies cancé-reuses B 18	Epidem.-sygd. Maladies épidém. B3-17, B30	Hjerte-sygd. Maladies coeur B25-28	Ulykkes-tilfælde Accident. BE47, BE48	Selvmord Suicid. BE49	Øvrige Autres B2, 19-24, 29, 31-46, 50
							i ægte-skab légit.	uf. ægte-skab illégit.								
Året 1957....	6619	10714	1724	199	8030	276	62	57	70	2002	56	2637	416	290	2534	
1958 januar ..	354	981	157	22	827	21	7	6	7	168	6	310	31	33	272	
— februar ..	382	864	126	19	663	28	5	8	10	134	5	233	32	22	227	
— marts ...	498	1029 <sup>1)</sup>	168	16	729	22	1	5	7	158	3	259	34	22	246	
— april ....	626	1105	173	22	700	25	8	1	9	160	3	236	30	23	239	
— maj .....	611	1100	202	13	685	26	3	3	8	160	2	244	32	28	211	
— juni .....	547	1067	146	17	641	27	3	8	6	165	4	215	39	19	193	
— juli .....	593	1011	160	21	618	26	2	—	8	162	2	173	32	32	209	
— august ..	503	975	136	16	593	16	6	2	10	158	1	181	37	23	183	
— septbr. ...	528	944	156	10	580	18	3	5	2	157	5	193	25	19	179	
— oktober .	504	943	156	19	623	28	8	2	6	168	8	182	31	29	199	
— november	490	923	143	10	623	16	9	3	6	151	—	217	33	22	194	
— december	547	982	154	14	668	19	4	3	9	167	1	217	31	27	216	
Året 1958 ....	6183	11924	1877	199	7950	272	59	46	88	1908	40	2660	387	299	2568	
1959 januar ..	336	1010	148	19	683	25	—	2	9	161	3	233	38	18	221	
— februar ..	425	930	140	17	677	27	8	2	6	157	7	229	32	17	229	
— marts ...	547	1080	156	15	744	22	2	2	5	199	6	254	22	22	236	
— april ....	507	984	124	10	818	22	4	6	8	181	31	253	32	25	288	
— maj .....	580	1014	143	14	668	28	2	4	9	175	7	189	35	21	232	
— juni .....	481	990	167	23	671	29	11	5	5	170	4	201	33	18	240	
— juli .....	542	960	154	16	593	22	4	5	3	151	6	166	38	20	209	
— august ..	446	904	175	13	583	16	5	4	6	156	1	175	38	16	191	
— septbr. ...	500	979	139	23	584	19	4	1	5	177	3	164	23	25	187	
— oktober .	512	961	158	17	682	25	4	5	6	186	4	203	34	21	228	
— november	571	956	150	9	646	25	6	7	5	164	6	199	37	24	211	
— december	514	930	156	15	648	22	9	1	6	154	1	210	25	14	238	
Året 1959 ....	5961	11698	1810	191	7997	282	59	44	73	2031	79	2476	387	241	2710	
1960 januar ...	395	1050	180	17	747	26	5	3	6	168	7	247	26	21	272	

<sup>1)</sup> Stigningen i antallet af fødte skyldes en omlægning, der fandt sted i løbet af marts 1958 af størsteparten af de kommunale fødepladser, der hidtil var beliggende i Frederiksberg kommune, til fødeafdelinger i Københavns kommune.

Tab. 3. Fra 256 praktiserende læger er i beretningsugen anmeldt følgende 3350 nye tilfælde i København; fra Frederiksberg og Københavns amt er anmeldt 3543 nye tilfælde i beretningsugen.  
 Cas de maladies épidémiques et contagieuses de la semaine déclarés par les médecins — (Déclaration obligatoire).

Morbi epidemici.	Copenhagen								Ialt Total	Indlagte på hospital		Comm. voisine					
	Alder — Age									Ialt	Deraf på Militær hosp.	Frederiksberg	Københavns amts nordre lægekreds	Københavns amts søndre lægekreds	Københavns amts vestre lægekreds	Indlagte på hospital	
	Fra 0—1 år	Fra 1—4 år	Fra 5—14 år	Fra 15—64 år		65 år og derover		Ialt									
1. Febris typhoidea	—	—	—	—	—	—	—	—	—	—	—	—	—	—	—	—	1
2. » paratyphoidea	—	—	—	—	—	—	—	—	—	—	—	—	—	—	—	—	2
3. Meningit. cerebrospin. epidem.	—	—	—	—	—	—	—	—	—	—	—	—	—	—	—	—	3
4. Poliomy. ant. ac. paralytica	—	—	—	—	—	—	—	—	—	—	—	—	—	—	—	—	4
» » » aparalytica	—	—	—	—	—	—	—	—	—	—	—	—	—	—	—	—	5
5. Encephalitis epidem. acuta	—	—	—	—	—	—	—	—	—	—	—	—	—	—	—	—	6
6. Dysenteria (paradysenteria)	—	—	—	—	—	—	—	—	—	—	—	—	—	—	—	—	7
7. Malaria, opstået i Danmark	—	—	—	—	—	—	—	—	—	—	—	—	—	—	—	—	8
» » udenf. Danmark	—	—	—	—	—	—	—	—	—	—	—	—	—	—	—	—	9
8. Diphtheria	—	—	—	—	—	—	—	—	—	—	—	—	—	—	—	—	10
9. Scarlatina	1	2	5	—	1	—	—	—	9	3	—	3	11	4	7	1	11
10. Sepsis puerperalis post abortum	—	—	—	—	—	—	—	—	—	—	—	—	—	—	—	—	12
» » partum	—	—	—	—	—	—	—	—	—	—	—	—	—	—	—	—	13
11. Pemphigus neonat.	—	—	—	—	—	—	—	—	—	—	—	—	—	—	—	—	14
12. Tetanus neonat.	—	—	—	—	—	—	—	—	—	—	—	—	—	—	—	—	15
13. Morbilli	9	198	202	1	1	—	—	—	411	9	—	96	198	155	170	3	16
14. Rubeolae	1	21	22	—	1	—	—	—	45	1	—	3	6	5	14	—	17
15. Varicellae	3	45	47	—	1	—	—	—	96	1	—	17	52	27	29	2	18
16. Pertussis	17	81	45	—	1	—	—	1	145	9	—	43	44	60	70	4	19
17. Parotitis epidemica	—	3	14	2	2	—	—	—	21	1	—	4	3	14	10	—	20
18. Influenza	23	62	177	609	671	44	54	1640	14	1	231	562	300	400	1	18	21
19. Angina tonsillarlis	18	76	154	126	119	1	1	495	10	—	82	130	122	204	2	19	22
20. Tracheo-bronchitis	10	30	20	31	38	17	13	159	4	—	36	55	39	52	—	20	23
21. Bronchopneum. et bronchit. capill.	9	11	9	27	30	17	34	137	42	4	25	44	20	25	17	21	24
22. Pneumonia crouposa	—	1	—	3	4	6	1	15	6	—	5	1	—	4	1	22	25
23. Gastro-enteritis ac. infect.	11	9	10	14	13	2	3	62	2	—	13	44	36	45	—	23	26
24. Hepatitis epidemica acuta	—	—	—	1	2	—	—	3	1	—	—	3	2	1	—	24	25
25. Febris rheumatica	—	—	—	—	3	—	—	—	3	—	—	—	—	—	—	25	26
26. Erysipelas	—	—	—	—	—	—	—	—	—	—	—	—	—	—	—	—	27
» a. Febris undulans	—	—	—	—	—	—	—	—	—	—	—	—	—	—	—	—	28
» b. Myalgia epid.	—	—	—	—	—	—	—	—	—	—	—	—	—	—	—	—	29
» c. Ornithose	—	—	—	—	—	—	—	—	—	—	—	—	—	—	—	—	30
Sum	102	539	705	814	890	87	108	3245	103	5	559	1155	787	1032	33	—	31
27. Gonorrh., ikke tidl. diagnostic.	—	—	—	64	24	—	—	88	10	8	6	1	2	1	—	—	32
28. Ulcus venereum » » »	—	—	—	—	—	—	—	—	—	—	—	—	—	—	—	—	33
29. Syphilis acquisita, friske tilfælde	—	—	—	—	—	—	—	—	—	—	—	—	—	—	—	—	34
30. Syphilis congenit., ikke tidl. diagn.	—	—	—	—	—	—	—	—	—	—	—	—	—	—	—	—	35
31. Lymphogranuloma inguinale	—	—	—	—	—	—	—	—	—	—	—	—	—	—	—	—	36
32. Delirium tremens	—	2	2	7	4	—	—	15	1	1	—	—	—	—	—	—	37
33. Scabies	—	—	—	—	—	—	—	—	—	—	—	—	—	—	—	—	38
Ialt Total	102	541	707	887	918	87	108	3350	115	14	565	1156	789	1033	33	—	39

Tab. 4. Patienter i stadens hospitaler. Malades dans les hôpitaux de la ville.

	1959/60												
	21. nov.	28. nov.	5. dec.	12. dec.	19. dec.	26. dec.	2. januar	9. januar	16. januar	23. januar	30. januar	7. febr.	13. febr.
<b>Kommunale hospitaler Hôpitaux municipaux</b>	925	944	950	963	871	746	902	962	993	997	974	987	978
Kommunehospitalet	278	278	273	272	257	201	235	262	277	276	262	271	273
Øresundshospitalet	440	430	436	426	403	362	412	396	412	410	421	423	412
Blegdamshospitalet	136	123	127	131	114	83	106	136	152	132	133	146	137
Rudolph Berghs hospital	431	431	441	410	380	356	403	428	440	436	455	447	440
Sundby hospital	1119	1107	1073	1006	923	731	946	1104	1130	1151	1126	1113	1145
Bispebjerg hospital	128	136	145	52	137	129	130	126	125	129	134	140	130
Børnehospitalet på Fuglebakken	71	70	77	77	55	28	40	71	73	71	75	70	65
Hospitalet på Forchammersvej	61	63	60	63	57	53	53	63	68	67	66	69	65
Balders hospital	192	192	183	167	142	109	144	197	200	198	195	204	203
Sønderbro hospital	—	—	—	—	—	—	—	—	—	—	—	—	—
Ialt	3781	3774	3765	3567	3339	2798	3371	3745	3870	3867	3841	3870	3848
<b>Private hospitaler Hôpitaux privés</b>	156	152	151	158	139	94	117	145	158	158	160	162	161
Dronning Louises børnehospital	326	331	321	322	305	261	309	332	332	333	337	356	335
St. Josephs hospital	149	150	145	144	133	91	114	141	142	144	149	148	138
St. Elisabeths hospital	266	268	259	260	201	162	196	248	252	247	263	266	255
Finsensinstituttet og Radiumstationen	187	190	198	181	152	90	100	183	199	213	206	199	199
Ortopædisk hospital	—	—	—	—	—	—	—	—	—	—	—	—	—
Ialt	1084	1091	1074	1065	930	698	836	1019	1083	1095	1115	1131	1088
<b>Statshospitaler Hôpitaux de l'Etat</b>	1140	1103	1093	1046	897	681	746	865	1090	1015	1111	1126	1114
Rigshospitalet, sygeafdelingerne	152	178	149	146	143	132	133	153	148	157	158	169	165
» » » fødeafdelingerne	583	592	603	591	523	349	365	473	593	606	601	605	636
Militærhospitalet	—	—	—	—	—	—	—	—	—	—	—	—	—
Ialt	1875	1873	1845	1783	1563	1162	1244	1491	1831	1778	1870	1899	1915

Tabel 5. Oversigt over sygelighed af de vigtigste nyanmeldte epidemiske sygdomme i København. Nr. 6-1960

Morbidity par les maladies épidémiques principales. (Chiffres provisoires).

Foreløbig opgørelse	Febris typh.	Febris parat.	Menin- gitis cerebro- spin. epidem.	Polio- myeli- tis ant. acuta	Scarla- tina	Mor- billi	Rubeo- lae	Vari- cellae	Pertus- sis	Paro- titis epid.	Influ- enza	Angina tons.	Tra- cheo- bronch.	Pneu- monia (21+22)	Gastro- ente- ritis	Hepa- titis epid. ac.
1958																
5/10-11/10	—	—	1	—	10	9	15	19	34	8	498	606	139	103	85	3
12/10-18/10	—	—	—	—	14	13	13	23	40	9	557	655	144	94	77	8
19/10-25/10	—	—	—	1	7	7	17	27	33	9	537	523	159	116	70	8
26/10-1/11	—	—	—	—	11	16	9	36	40	5	515	598	186	137	72	13
2/11-8/11	—	—	1	—	8	13	16	23	37	10	508	549	178	111	77	8
9/11-15/11	2	—	1	3	17	6	11	26	35	13	614	702	182	130	127	4
16/11-22/11	—	1	—	1	9	7	10	45	34	15	590	654	156	94	82	5
23/11-29/11	—	—	—	1	11	5	10	45	39	7	688	700	179	142	98	3
30/11-6/12	—	—	1	—	11	16	13	41	28	19	608	637	174	129	105	3
7/12-13/12	—	—	—	—	9	11	15	40	29	22	599	636	169	147	94	3
14/12-20/12	—	—	—	—	10	14	7	59	30	13	554	641	197	148	65	1
21/12-27/12	—	—	2	—	4	5	7	38	13	8	299	379	89	85	98	5
28/12-3/1	—	—	—	—	6	18	9	65	15	14	390	489	120	113	166	5
1959																
4/1-10/1	—	—	1	—	9	11	22	69	24	12	557	621	154	133	169	5
11/1-17/1	—	—	—	—	8	14	17	84	24	18	630	686	190	138	132	1
18/1-24/1	—	—	—	—	21	11	15	101	18	11	621	617	174	149	111	3
25/1-31/1	—	—	—	—	10	10	24	97	20	12	730	619	194	144	118	7
1/2-7/2	—	—	—	—	8	5	25	77	16	11	696	554	194	146	100	7
8/2-14/2	—	—	3	—	10	20	15	68	37	11	1071	670	223	153	101	5
15/2-21/2	—	—	—	—	13	10	16	89	28	8	2352	654	289	135	80	10
22/2-28/2	—	—	—	—	10	6	15	100	23	6	3348	621	202	190	129	15
1/3-7/3	—	—	—	—	11	8	25	90	21	15	3246	546	195	162	80	3
8/3-14/3	—	—	1	—	16	9	15	92	15	19	2671	538	139	153	84	4
15/3-21/3	—	—	1	—	8	10	14	60	14	9	3216	482	159	214	61	5
22/3-28/3	—	—	1	—	3	12	12	40	5	10	2992	413	126	210	55	2
29/3-4/4	—	—	—	—	5	15	19	62	16	6	4908	496	174	367	93	6
5/4-11/4	—	—	1	1	10	24	23	81	10	7	4744	542	174	293	49	6
12/4-18/4	—	—	—	—	5	43	23	75	17	15	3282	473	156	228	66	6
19/4-25/4	—	—	2	—	8	22	22	69	19	12	1773	454	79	169	66	5
26/4-2/5	—	—	—	—	12	33	20	63	14	11	1209	423	83	105	63	5
3/5-9/5	—	—	1	—	8	34	18	67	16	13	743	397	76	86	57	7
10/5-16/5	—	—	1	—	7	19	25	58	29	11	424	416	53	65	53	3
17/5-23/5	—	—	—	—	6	44	20	74	32	4	323	410	72	102	69	7
24/5-30/5	—	—	—	—	9	38	31	62	19	7	270	432	59	65	113	2
31/5-6/6	—	—	2	—	8	57	16	51	9	7	217	428	62	59	64	4
7/6-13/6	—	—	—	—	6	65	21	61	23	9	232	467	67	60	73	1
14/6-20/6	—	—	—	—	9	54	18	59	18	3	165	393	52	64	122	3
21/6-27/6	—	1	—	—	2	48	12	32	11	4	142	298	34	41	74	1
28/6-4/7	—	1	1	—	2	23	16	33	9	4	116	299	25	48	77	5
5/7-11/7	—	—	—	—	4	29	8	27	15	2	121	343	36	39	110	4
12/7-18/7	—	—	—	—	1	16	14	27	10	4	99	341	45	40	91	4
19/7-25/7	—	—	—	1	5	19	8	19	14	5	94	389	27	35	114	7
26/7-1/8	—	—	—	—	—	23	6	22	18	4	115	346	31	38	114	2
2/8-8/8	—	—	—	—	1	20	12	23	23	1	131	436	35	60	167	7
9/8-15/8	—	—	—	—	5	26	9	17	12	5	156	459	31	45	194	5
16/8-22/8	—	—	1	—	9	20	8	14	23	1	189	559	46	57	192	4
23/8-29/8	—	—	—	—	8	27	5	20	32	4	173	596	60	52	156	11
30/8-5/9	1	—	—	—	12	29	13	16	24	4	210	527	42	50	152	2
6/9-12/9	—	—	—	—	17	39	12	33	54	6	265	638	83	40	160	4
13/9-19/9	—	—	—	—	9	35	3	22	35	1	287	566	65	42	123	2
20/9-26/9	—	—	—	—	9	50	11	33	47	7	308	579	86	73	146	4
27/9-3/10	—	—	—	—	11	58	10	27	29	9	333	635	83	48	131	3
4/10-10/10	—	—	—	—	14	82	14	49	54	12	345	630	69	82	144	4
11/10-17/10	—	—	—	—	15	76	20	44	58	9	335	633	102	93	125	8
18/10-24/10	—	—	—	—	13	115	11	61	67	9	392	627	119	62	124	7
25/10-31/10	—	—	1	—	17	144	26	61	113	20	413	691	120	85	111	3
1/11-7/11	—	—	—	—	23	142	23	59	121	18	404	614	133	80	174	6
8/11-14/11	—	—	—	1	23	176	22	66	147	16	569	718	149	125	129	—
15/11-21/11	—	—	—	—	15	180	24	84	165	20	485	602	120	104	108	4
22/11-28/11	—	—	—	—	14	198	34	65	138	15	556	628	146	109	111	6
29/11-5/12	—	—	1	—	22	247	40	74	157	16	531	672	187	116	93	5
6/12-12/12	—	—	—	—	10	221	16	62	133	19	569	588	162	98	120	7
13/12-19/12	—	—	1	—	10	295	25	65	192	20	480	535	175	111	69	3
20/12-26/12	—	—	—	—	8	217	15	43	83	16	308	360	108	97	58	1
27/12-2/1	—	—	—	—	8	325	32	85	118	16	461	488	147	145	104	4
1960																
3/1-9/1	—	—	—	—	9	472	22	87	147	32	679	576	212	151	114	5
10/1-16/1	—	—	—	—	12	341	39	78	153	12	649	564	210	119	106	4
17/1-23/1	—	—	1	—	8	431	28	76	178	16	703	528	182	141	112	9
24/1-30/1	—	—	1	—	15	460	29	84	184	19	828	575	124	148	83	2
31/1-6/2	—	—	—	—	18	461	23	107	245	26	1102	568	156	151	104	5
7/2-13/2	—	—	—	—	9	411	45	96	145	21	1640	495	159	152	62	3
	Febris typh.	Febris parat.	Menin- gitis cerebro- spin. epidem.	Polio- myeli- tis ant. acuta	Scarla- tina	Mor- billi	Rubeo- lae	Vari- cellae	Pertus- sis	Paro- titis epid.	Influ- enza	Angina tons.	Tra- cheo- bronch.	Pneu- monia (21+22)	Gastro- ente- ritis	Hepa- titis epid. ac.

Tab. 6. Ugens (7/2—13/2) dødsfald fordelt på dødsårsager og aldersklasser.

Dødsårsag (International statistical classification of diseases, injuries, and causes of death. Abbreviated list of 50 causes for tabulation of mortality. 1948.)	Alder								Året 1959 (foreløbige tal)		Den tilsvarende uge i				
	Under 1 år		1-4 år	5-14 år	15-64 år		65 år og derover		Ialt	mænd	kvinder	mænd	kvinder	1958	1959
	i ægteskab	uden for ægteskab			mænd	kvinder	mænd	kvinder							
B 1 Tuberculosis systemae respiratoriae	—	—	—	—	—	—	—	1	1	—	1	45	28	2	4
B 2 Tuberculosis aliorum organorum	—	—	—	—	—	—	—	—	—	—	—	1	1	—	—
B 3 Syphilis	—	—	—	—	—	—	—	—	—	—	—	9	6	2	1
B 4 Febris typhoidea (excl. febris paratyphoidea B 17 a)	—	—	—	—	—	—	—	—	—	—	—	—	—	—	—
B 6 Dysenteria (incl. »paradysenteria«)	—	—	—	—	—	—	—	—	—	—	—	—	—	—	—
B 7 Scarlatina et tonsillitis acuta (streptococcus)	—	—	—	—	—	—	—	—	—	—	—	—	—	—	—
B 8 Diphtheria	—	—	1	—	—	—	—	—	1	1	—	—	1	—	—
B 9 Pertussis	—	—	—	—	—	—	—	—	—	—	—	2	—	—	—
B 10 Meningitis purulenta (meningococcus) et infect. mening.	—	—	—	—	—	—	—	—	—	—	—	—	—	—	—
B 12 Poliomyelitis anterior acuta	—	—	—	—	—	—	—	—	—	—	—	—	—	—	—
B 14 Morbilli	—	—	—	—	—	—	—	—	—	—	—	—	1	—	—
B 16 Malaria	—	—	—	—	—	—	—	—	—	—	—	—	—	—	—
B 17 a Febris paratyphoidea	—	—	—	—	—	—	—	1	1	2	1	13	8	—	1
B 17 Alii morbi infectiosi et parasitici	—	—	—	1	11	5	12	6	35	24	11	1044	987	36	44
B 18 Neoplasma malignum	—	—	—	—	—	—	—	1	1	—	1	44	30	3	2
B 19 Neoplasma benignum et neoplasma (typus incertus)	—	—	—	—	—	—	—	—	—	—	—	25	35	1	2
B 20 Diabetes mellitus	—	—	—	—	—	1	1	—	2	1	1	5	9	—	1
B 21 Anaemia (typi varii)	—	—	—	—	—	2	2	4	5	13	6	277	417	14	14
B 22 Laesiones vascul. syst. cerebrospin. (incl. apopl. cer.)	—	—	—	—	—	1	—	—	—	—	—	3	1	—	—
B 23 Meningitis non meningococcica	—	—	—	—	—	—	—	—	—	—	—	—	2	—	—
B 24 Febris rheumatica (incl. morbus cordis rheum. acutus)	—	—	—	—	—	1	—	—	1	2	1	26	39	1	1
B 25 Morbus cordis rheumaticus chronicus	—	—	—	—	—	5	1	17	12	35	22	971	774	32	52
B 26 Morbus cordis arterioscleroticus et degenerativus	—	—	—	—	—	2	—	3	2	7	5	304	260	17	17
B 27 Alii morbi cordis	—	—	—	—	—	1	—	1	1	3	2	47	55	4	1
B 28 Hypertensio arterialis + morb. cord. (incl. nephroscl.)	—	—	—	—	—	—	—	—	1	—	—	10	9	—	—
B 29 Hypertensio arterialis (incl. nephrosclerosis)	—	—	—	—	—	—	—	—	1	—	—	16	23	—	—
B 30 Influenza (incl. complicationes variae)	—	—	—	—	—	—	—	—	2	1	2	39	24	—	4
B 31 Pneumonia (typi varii)	1	—	—	—	—	1	—	1	1	3	2	93	51	6	2
B 32 Bronchitis	—	—	—	—	—	1	—	—	—	1	—	42	23	3	1
B 33 Ulcus duodeni et ulcus ventriculi	—	—	—	—	—	—	—	—	—	—	—	7	5	2	—
B 34 Appendicitis	—	—	—	—	—	1	—	1	—	2	2	16	21	1	—
B 35 Hernia, ileus etc.	—	—	—	—	—	—	—	—	2	2	—	18	14	1	—
B 36 Gastritis, enteritis, colitis (excl. neonatorum B 43)	—	—	—	—	—	—	—	—	1	1	—	52	63	3	3
B 37 Cirrhosis hepatis	—	—	—	—	—	—	—	—	—	—	—	16	10	—	—
B 38 Nephritis, nephrosis (excl. nephroscler. B 28, B 29)	—	—	—	—	—	—	—	—	1	1	1	95	—	—	2
B 39 Hyperplasia prostatae	—	—	—	—	—	—	—	—	—	—	—	—	3	—	—
B 40 Morbi et complicationes graviditatis, partus et puerp.	—	—	—	—	—	—	—	—	—	3	3	56	57	4	3
B 41 Malformatio congenita	2	—	—	—	—	—	—	—	—	—	—	122	106	8	3
B 42 Laesiones int. part. asph. neonat. atelect. pulm. neonat.	1	1	—	—	—	—	—	—	—	2	1	1	1	—	—
B 43 Morbi infect. neonat. (incl. diarrhoea, gastroent.)	—	—	—	—	—	—	—	—	—	—	—	5	—	—	—
B 44 Alii morbi neonatorum	—	—	—	—	—	—	—	—	—	—	—	—	—	—	—
B 45 Senilitas, causa mort. ignota, causa mort. male defin.	—	—	—	—	—	1	—	5	1	7	6	105	100	8	1
B 46 Alii morbi (non nom. B 1-B 45 descript.)	—	—	—	—	—	3	5	10	6	24	13	266	426	15	12
BE 47 Accidentia vehiculi motoris	—	—	—	—	—	1	—	1	1	3	2	100	50	3	2
BE 48 Aliae accidentiae	—	—	—	—	—	—	—	1	1	5	7	112	125	6	5
BE 49 Suicidium, laesio auto-inflicta	—	—	—	—	—	—	—	—	1	6	4	165	76	6	3
BE 50 Homicidium, impetus, laesio in bello, execut. leg.	—	—	—	—	—	—	—	—	—	—	—	—	4	—	—
Summa	4	1	1	1	36	17	60	50	170	101	69	4152	3845	178	181

Tabel 7. Ugens (7/2—13/2) vejrforhold efter observationer ved Meteorologisk Institut.  
Observations météorologiques

	Lufttrykket ved havets overflade mm	Lufttemperatur				Døgnet nedbør mm	Fugtighedsgrad %	Antal solskins-timer
		Max. C°	Min. C°	Middel C°	Døgnet normal C°			
Søndag den 7.	780,5	÷2,1	÷10,0	÷5,0	÷1,1	0,0	80	5¼
Mandag — 8.	772,8	1,5	÷ 6,8	÷0,8	÷1,1	0,0	98	0
Tirsdag — 9.	753,5	3,8	0,4	2,2	÷1,1	0,0	77	0
Onsdag — 10.	747,9	4,2	÷ 1,7	0,9	÷1,1	0,0	95	7
Torsdag — 11.	751,5	2,5	÷ 2,0	0,0	÷1,0	1,1	98	1½
Fredag — 12.	747,1	÷0,2	÷ 3,3	÷1,2	÷1,0	8,4	82	0
Lørdag — 13.	747,4	÷0,6	÷ 9,0	÷4,3	÷1,0	0,0	82	0

# UGENTLIG OVERSIGT

over

## fødsler, sygdomme og dødsfald i København

Bulletin hebdomadaire de statistique démographique et médicale

de la ville de

### Copenhague.

Offentliggjort af Københavns stadslægge ifølge kommunalbestyrelsens foranstaltning.

Nr. 7 - 1960

Fra søndag d. 14. februar til lørdag d. 20. februar 1960 begge dage incl.

85. årgang

(De her anførte tal vedrører den hjemmehørende befolkning.)

Middelfolketallet (population moyenne) for 1958: 735.500 personer.

Fødselshyppigheden (natalité) ..... 13,2 } pr. 1000 indbyggere i 1958.

Dødeligheden (mortalité) ..... 11,0 }

Ægteskabshyppigheden (nuptialité) .... 9,3 }

Børnedødeligheden (mortalité infantile) 23,4 pr. 1000 levendefødte i 1958.

Tab. 1. Ugens fødsler og dødsfald m. m. Naissances, décès etc. de la semaine.

	Levendefødte Nés vivants.			Dødfødte Morts-nés			Dødsfald efter alder (dødfødte ikke medregnede). Décès (Morts-nés excl.)										Deraf døde i institutioner Décès dans institut.	Døde hjemmehørende Décès domiciliés	
	i ægteskab légit.	udenf. ægteskab illégit.	Ialt total	i ægteskab légit.	udenf. ægteskab illégit.	Ialt total	0-1 år		1-4 år	5-14 år	15-44 år	45-64 år	65-79 år	80- år	Ialt	i København à Copenhague		uden for København hors de Copenh.	
							i ægteskab légit.	uf. ægteskab illégit.											
Mandk. Masc...	108	16	124	1	2	3	4	2	1	—	4	27	49	18	105	72	92	13	
Kvindek. Fémm...	93	24	117	—	—	—	5	—	—	—	4	17	48	25	99	78	87	12	
Ialt Total .....	201	40	241	1	2	3	9	2	1	—	8	44	97	43	204	150	179	25	

Ægteskaber Mariages: 117.

Tab. 2. Fødsler, dødsfald m. m. Naissances, décès etc. (Chiffres provisoires) 1957, 1958, 1959 og 1960.

Foreløbig opgørelse	Ægteskaber Mariages	Lev.fødte Nés vivants		Dødfødte Morts-nés	Dødsfald Décès (mort-nés excl.)			Døde af Décès par									
		Ialt Total	udenf. ægteskab illégitimes		Ialt Total	0-1 år		1-4 år	Lunge-tuberk. Tuberc. pulmon. B 1	Kræft Maladies cancéreuses B 18	Epidem.-sygd. Maladies épidém. B3-17, B30	Hjerte-sygd. Maladies coeur B25-28	Ulykkes-tilfælde Accident. BE47, BE48	Selvmord Suicid. BE49	Øvrige Autres B2, 19-24, 29, 31-46, 50		
						i ægteskab légit.	uf. ægteskab illégit.										
Året 1957....	6619	10714	1724	199	8030	276	62	57	70	2002	56	2637	416	290	2534		
1958 januar ..	354	981	157	22	827	21	7	6	7	168	6	310	31	33	272		
— februar ..	382	864	126	19	663	28	5	8	10	134	5	233	32	22	227		
— marts ...	498	1029 <sup>1)</sup>	168	16	729	22	1	5	7	158	3	259	34	22	246		
— april ....	626	1105	173	22	700	25	8	1	9	160	3	236	30	23	239		
— maj .....	611	1100	202	13	685	26	3	3	8	160	2	244	32	28	211		
— juni .....	547	1067	146	17	641	27	3	8	6	165	4	215	39	19	193		
— juli .....	593	1011	160	21	618	26	2	—	8	162	2	173	32	32	209		
— august ..	503	975	136	16	593	16	6	2	10	158	1	181	37	23	183		
— septbr. ...	528	944	156	10	580	18	3	5	2	157	5	193	25	19	179		
— oktober ..	504	943	156	19	623	28	8	2	6	168	8	182	31	29	199		
— november	490	923	143	10	623	16	9	3	6	151	—	217	33	22	194		
— december	547	982	154	14	668	19	4	3	9	167	1	217	31	27	216		
Året 1958....	6183	11924	1877	199	7950	272	59	46	88	1908	40	2660	387	299	2568		
1959 januar ..	336	1010	148	19	683	25	—	2	9	161	3	233	38	18	221		
— februar ..	425	930	140	17	677	27	8	2	6	157	7	229	32	17	229		
— marts ...	547	1080	156	15	744	22	2	2	5	199	6	254	22	22	236		
— april ....	507	984	124	10	818	22	4	6	8	181	31	253	32	25	288		
— maj .....	580	1014	143	14	668	28	2	4	9	175	7	189	35	21	232		
— juni .....	481	990	167	23	671	29	11	5	5	170	4	201	33	18	240		
— juli .....	542	960	154	16	593	22	4	5	3	151	6	166	38	20	209		
— august ..	446	904	175	13	583	16	5	4	6	156	1	175	38	16	191		
— septbr. ...	500	979	139	23	584	19	4	1	5	177	3	164	23	25	187		
— oktober ..	512	961	158	17	682	25	4	5	6	186	4	203	34	21	228		
— november	571	956	150	9	646	25	6	7	5	164	6	199	37	24	211		
— december	514	930	156	15	648	22	9	1	6	154	1	210	25	14	238		
Året 1959....	5961	11698	1810	191	7997	282	59	44	73	2031	79	2476	387	241	2710		
1960 januar ...	395	1050	180	17	747	26	5	3	6	168	7	247	26	21	272		

<sup>1)</sup> Stigningen i antallet af fødte skyldes en omlægning, der fandt sted i løbet af marts 1958 af størsteparten af de kommunale fødepladser, der hidtil var beliggende i Frederiksberg kommune, til fødeafdelinger i Københavns kommune.

Tab. 3. Fra 259 praktiserende læger er i beretningsugen anmeldt følgende 4130 nye tilfælde i København; fra Frederiksberg og Københavns amt er anmeldt 3816 nye tilfælde i beretningsugen.  
*Cas de maladies épidémiques et contagieuses de la semaine déclarés par les médecins — (Déclaration obligatoire).*

	Copenhagen								Comm. voisine							
	Alder — Age								Indlagte på hospital		Frederiksberg	Københavns amts nordre legokreds	Københavns amts søndre legokreds		Københavns amts vestre legokreds	Indlagte på hospital
	Fra 0—1 år	Fra 1—4 år	Fra 5—14 år	Fra 15—64 år		og 65 år og derover		Ialt Total	Ialt	Deraf på Militær hosp.						
			Mænd	Kvinder	Mænd	Kvinder										
1. Febris typhoidea	—	—	—	—	—	—	—	—	—	—	—	—	—	—	1	
2. » paratyphoidea	—	—	—	—	—	—	—	—	—	—	—	—	—	—	2	
3. Meningit. cerebrospin. epidem.	—	—	—	—	—	—	—	—	—	—	—	—	—	—	3	
4. Poliom. ant. ac. paralytica	—	—	—	—	—	—	—	—	—	—	—	—	—	—	4	
» » aparalytica	—	—	—	—	—	—	—	—	—	—	—	—	—	—	5	
5. Encephalitis epidem. acuta	—	—	—	—	—	—	—	—	—	—	—	—	—	—	6	
6. Dysenteria (paradysenteria)	—	—	—	—	—	—	—	—	—	—	—	—	—	—	7	
7. Malaria, opstået i Danmark	—	—	—	—	—	—	—	—	—	—	—	—	—	—	8	
» » udefn. Danmark	—	—	—	—	—	—	—	—	—	—	—	—	—	—	9	
8. Diphtheria	—	—	—	—	—	—	—	—	—	—	—	—	—	—	10	
9. Scarlatina	—	4	7	—	—	—	—	—	—	—	—	7	1	8	11	
10. Sepsis puerperalis post abortum	—	—	—	—	—	—	—	—	—	—	—	—	—	—	12	
» » partum	—	—	—	—	—	—	—	—	—	—	—	—	—	—	13	
11. Pemphigus neonat.	2	—	—	—	—	—	—	—	—	—	—	—	—	—	14	
12. Tetanus neonat.	—	—	—	—	—	—	—	—	—	—	—	—	—	—	15	
13. Morbilli	6	169	156	3	1	1	—	336	12	1	54	184	129	148	16	
14. Rubeolae	3	15	32	—	2	—	—	52	1	—	8	13	6	13	17	
15. Varicellae	2	46	38	1	1	—	—	88	5	—	5	24	25	35	18	
16. Pertussis	7	74	60	1	—	—	—	142	6	—	14	50	45	54	19	
17. Parotitis epidemica	—	4	5	2	1	—	—	12	2	—	1	9	7	14	20	
18. Influenza	6	92	270	924	1036	77	88	2493	88	41	335	748	423	638	21	
19. Angina tonsillaris	16	64	108	125	114	2	4	433	9	4	69	125	104	137	22	
20. Tracheo-bronchitis	18	27	14	24	31	9	19	142	12	—	24	55	29	27	23	
21. Bronchopneum. et bronchit. capill.	14	17	9	29	38	31	36	174	77	4	26	37	24	27	24	
22. Pneumonia crouposa	—	1	—	3	3	3	3	13	4	—	3	6	5	2	25	
23. Gastro-enteritis ac. infect.	2	11	11	34	26	2	2	88	3	1	11	19	21	35	26	
24. Hepatitis epidemica acuta	—	—	—	—	—	—	—	—	—	—	—	—	—	—	27	
25. Febris rheumatica	—	—	—	—	2	—	—	2	1	—	—	—	—	—	28	
26. Erysipelas	—	1	—	1	5	—	—	9	1	—	1	1	3	2	29	
» a. Febris undulans	—	—	—	—	—	—	—	—	—	—	—	—	—	—	30	
» b. Myalgia epid.	—	—	—	—	1	—	—	—	—	—	—	—	—	—	31	
» c. Ornithose	—	—	—	—	—	—	—	—	—	—	—	—	—	—	32	
Sum	76	525	710	1147	1261	125	155	3999	222	51	551	1279	826	1141	33	
27. Gonorrh., ikke tidl. diagnostic.	—	—	—	73	41	1	—	115	12	6	8	7	2	1	34	
28. Ulcus venereum » » »	—	—	—	1	—	—	—	1	1	—	—	—	—	—	35	
29. Syphilis acquisita, friske tilfælde	—	—	—	2	—	—	—	2	—	—	—	—	—	—	36	
30. Syphilis congenit., ikke tidl. diagn.	—	—	—	—	—	—	—	—	—	—	—	—	—	—	37	
31. Lymphogranuloma inguinale	—	—	—	—	—	—	—	—	—	—	—	—	—	—	38	
32. Delirium tremens	—	—	—	1	—	—	—	1	1	—	—	—	—	—	39	
33. Scabies	—	—	—	5	7	—	—	12	1	1	1	—	—	—	40	
Ialt Total	76	525	710	1229	1309	126	155	4130	237	58	560	1286	828	1142	41	

Tab. 4. Patienter i stadens hospitaler. *Malades dans les hôpitaux de la ville.*

	1959/60												
	28. nov.	5. dec.	12. dec.	19. dec.	26. dec.	2. januar	9. januar	16. januar	23. januar	30. januar	7. febr.	13. febr.	20. febr.
<b>Kommunale hospitaler Hôpitaux municipaux</b>													
Kommunehospitalet	944	950	963	871	746	902	962	993	997	974	987	978	984
Øresundshospitalet	278	273	272	257	201	235	262	277	276	262	271	273	280
Blegdamshospitalet	430	436	426	403	362	412	396	412	410	421	423	412	417
Rudolph Berghs hospital	123	127	131	114	83	106	136	152	132	133	146	137	136
Sundby hospital	431	441	410	380	356	403	428	440	436	455	447	440	436
Bispebjerg hospital	1107	1073	1006	923	731	946	1104	1130	1151	1126	1113	1145	1106
Børnehospitalet på Fuglebakken	136	145	52	137	129	130	126	125	129	134	140	130	133
Hospitalet på Forchammersvej	70	77	77	55	28	40	71	73	71	75	70	65	66
Balders hospital	63	60	63	57	53	53	63	68	67	66	69	65	66
Sønderbro hospital	192	183	167	142	109	144	197	200	198	195	204	203	190
Ialt	3774	3765	3567	3339	2798	3371	3745	3870	3867	3841	3870	3848	3815
<b>Private hospitaler Hôpitaux privés</b>													
Dronning Louises børnehospital	152	151	158	139	94	117	145	158	158	160	162	161	160
St. Josephs hospital	331	321	322	305	261	309	332	332	333	337	356	335	327
St. Elisabeths hospital	150	145	144	133	91	114	141	142	144	149	148	138	148
Finsensinstitutet og Radiumstationen	268	259	260	201	162	196	248	252	247	263	266	255	280
Ortopædisk hospital	190	198	181	152	90	100	183	199	213	206	199	199	205
Ialt	1091	1074	1065	930	698	836	1049	1083	1095	1115	1131	1088	1120
<b>Statshospitaler Hôpitaux de l'Etat</b>													
Rigshospitalet, sygeafdelingerne	1103	1093	1046	897	681	746	865	1090	1015	1111	1126	1114	1089
» » fødeafdelingerne	178	149	146	143	132	133	153	148	157	158	168	165	154
Militærhospitalet	592	603	591	523	349	365	473	593	606	601	605	636	607
Ialt	1873	1845	1783	1563	1162	1244	1491	1831	1778	1870	1899	1915	1850

Tabel 5. Oversigt over sygelighed af de vigtigste nyanmeldte epidemiske sygdomme i København. Nr. 7 1960

Morbidité par les maladies épidémiques principales. (Chiffres provisoires).

Foreløbig opgørelse	Febris typh.	Febris parat.	Menigitis cerebrosp. epidem.	Polio-myelitis ant. acuta	Scarlatina	Morbilli	Rubeolae	Variellae	Pertussis	Parotitis epid.	Influenza	Angina tons.	Tracheo-bronch.	Pneumonia (21+22)	Gastro-enteritis	Hepatitis epid. ac.
1958																
13/10—18/10	—	—	—	—	14	13	13	23	40	9	557	655	144	94	77	8
19/10—25/10	—	—	—	1	7	7	17	27	33	9	537	523	159	116	70	8
26/10—1/11	—	—	—	—	11	16	9	36	40	5	515	598	186	137	72	13
2/11—8/11	—	—	1	—	8	13	16	23	37	10	508	549	178	111	77	8
9/11—15/11	2	—	1	3	17	6	11	26	35	13	614	702	182	130	127	4
16/11—22/11	—	1	—	1	9	7	10	45	34	15	590	654	156	94	82	5
23/11—29/11	—	—	—	1	11	5	10	45	39	7	688	700	179	142	98	3
30/11—6/12	—	—	1	—	11	16	13	41	28	19	608	637	174	129	105	3
7/12—13/12	—	—	—	—	9	11	15	40	29	22	599	636	169	147	94	3
14/12—20/12	—	—	—	—	10	14	7	59	30	13	554	641	197	148	65	1
21/12—27/12	—	—	2	—	4	5	7	38	13	8	299	379	89	85	98	5
28/12—3/1	—	—	—	—	6	18	9	65	15	14	390	489	120	113	166	5
1959																
4/1—10/1	—	—	1	—	9	11	22	69	24	12	557	621	154	133	169	5
11/1—17/1	—	—	—	—	8	14	17	84	24	18	630	686	190	138	132	1
18/1—24/1	—	—	—	—	21	11	15	101	18	11	621	617	174	149	111	3
25/1—31/1	—	—	—	—	10	10	24	97	20	12	730	619	194	144	118	7
1/2—7/2	—	—	—	—	8	5	25	77	16	11	696	554	194	146	100	7
8/2—14/2	—	—	3	—	10	20	15	68	37	11	1071	670	223	153	101	5
15/2—21/2	—	—	—	—	13	10	16	89	28	8	2352	654	289	135	80	10
22/2—28/2	—	—	—	—	10	6	15	100	23	6	3348	621	202	190	129	15
1/3—7/3	—	—	—	—	11	8	25	90	21	15	3246	546	195	162	80	3
8/3—14/3	—	—	1	—	16	9	15	92	15	19	2671	538	139	153	84	4
15/3—21/3	—	—	1	—	8	10	14	60	14	9	3216	482	159	214	61	5
22/3—28/3	—	—	1	—	3	12	12	40	5	10	2992	413	126	210	55	2
29/3—4/4	—	—	—	—	5	15	19	62	16	6	4908	496	174	367	93	6
5/4—11/4	—	—	1	1	10	24	23	81	10	7	4744	542	174	293	49	6
12/4—18/4	—	—	—	—	5	43	23	75	17	15	3282	473	156	228	66	6
19/4—25/4	—	—	2	—	8	22	22	69	19	12	1773	454	79	169	66	5
26/4—2/5	—	—	—	—	12	33	20	63	14	11	1209	423	83	105	63	5
3/5—9/5	—	—	1	—	8	34	18	67	16	13	743	397	76	86	57	7
10/5—16/5	—	—	1	—	7	19	25	58	29	11	424	416	53	65	53	3
17/5—23/5	—	—	—	—	6	44	20	74	32	4	323	410	72	102	69	7
24/5—30/5	—	—	—	—	9	38	31	62	19	7	270	432	59	65	113	2
31/5—6/6	—	—	2	—	8	57	16	51	9	7	217	428	62	59	64	4
7/6—13/6	—	—	—	—	6	65	21	61	23	9	232	467	67	60	73	1
14/6—20/6	—	—	—	—	9	54	18	59	18	3	165	393	52	64	122	3
21/6—27/6	—	1	—	—	2	48	12	32	11	4	142	298	34	41	74	1
28/6—4/7	—	1	1	—	2	23	16	33	9	4	116	299	25	48	77	5
5/7—11/7	—	—	—	—	4	29	8	27	15	2	121	343	36	39	110	4
12/7—18/7	—	—	—	—	1	16	14	27	10	4	99	341	45	40	91	4
19/7—25/7	—	—	—	1	5	19	8	19	14	5	94	389	27	35	114	7
26/7—1/8	—	—	—	—	—	23	6	22	18	4	115	346	31	38	114	2
2/8—8/8	—	—	—	—	1	20	12	23	23	1	131	436	35	60	167	7
9/8—15/8	—	—	—	—	5	26	9	17	12	5	156	459	31	45	194	5
16/8—22/8	—	—	—	—	9	20	8	14	23	1	189	559	46	57	192	4
23/8—29/8	—	—	—	—	8	27	5	20	32	4	173	596	60	52	156	11
30/8—5/9	—	—	—	—	12	29	13	16	24	4	210	527	42	50	152	2
6/9—12/9	1	—	—	—	17	39	12	33	54	6	265	638	83	40	160	4
13/9—19/9	—	—	—	—	9	35	3	22	35	1	287	566	65	42	123	2
20/9—26/9	—	—	—	—	9	50	11	33	47	7	308	579	86	73	146	4
27/9—3/10	—	—	—	—	11	58	10	27	29	9	333	635	83	48	131	3
4/10—10/10	—	—	—	—	14	82	14	49	54	12	345	630	69	82	144	4
11/10—17/10	—	—	—	—	15	76	20	44	58	9	335	633	102	93	125	8
18/10—24/10	—	—	—	—	13	115	11	61	67	9	392	627	119	62	124	7
25/10—31/10	—	—	—	—	17	144	26	61	113	20	413	691	120	85	111	3
1/11—7/11	—	—	1	—	23	142	23	59	121	18	404	614	133	80	174	6
8/11—14/11	—	—	—	1	23	176	22	66	147	16	569	718	149	125	129	—
15/11—21/11	—	—	—	—	15	180	24	84	165	20	485	602	120	104	108	4
22/11—28/11	—	—	—	—	14	198	34	65	138	15	556	628	146	109	111	6
29/11—5/12	—	—	1	—	22	247	40	74	157	16	531	672	187	116	93	5
6/12—12/12	—	—	—	—	10	221	16	62	133	19	569	588	162	98	120	7
13/12—19/12	—	—	1	—	10	295	25	65	192	20	480	535	175	111	69	3
20/12—26/12	—	—	—	—	8	217	15	43	83	16	308	360	108	97	58	1
27/12—2/1	—	—	—	—	8	325	32	85	118	16	461	488	147	145	104	4
1960																
3/1—9/1	—	—	—	—	9	472	22	87	147	32	679	576	212	151	114	5
10/1—16/1	—	—	—	—	12	341	39	78	153	12	649	564	210	119	106	4
17/1—23/1	—	—	1	—	8	431	28	76	178	16	703	528	182	141	112	9
24/1—30/1	—	—	1	—	15	460	29	84	184	19	828	575	124	148	83	2
31/1—6/2	—	—	—	—	18	461	23	107	245	26	1102	568	156	151	104	5
7/2—13/2	—	—	—	—	9	411	45	96	145	21	1640	495	159	152	62	3
14/2—20/2	—	—	—	—	11	336	52	88	142	12	2493	433	142	187	88	1
	Febris typh.	Febris parat.	Menigitis cerebrosp. epidem.	Polio-myelitis ant. acuta	Scarlatina	Morbilli	Rubeolae	Variellae	Pertussis	Parotitis epid.	Influenza	Angina tons.	Tracheo-bronch.	Pneumonia (21+22)	Gastro-enteritis	Hepatitis epid. ac.

Tab. 6. Ugens (14/2—20/2) dødsfald fordelt på dødsårsager og aldersklasser.

Dødsårsag (International statistical classification of diseases, injuries, and causes of death. Abbreviated list of 50 causes for tabulation of mortality. 1948.)	Alder								Ialt	mænd	kvinder	Året 1959 (foreløbige tal)		Den tilsvarende uge i		
	Under 1 år		1-4 år	5-14 år	15-64 år		65 år og derover					mænd	kvinder	1958	1959	
	i ægteskab	uden for ægteskab			mænd	kvinder	mænd	kvinder								
B 1 Tuberculosis systemae respiratoriae					1	1	1		3	2	1	45	28	2	1	
B 2 Tuberculosis aliorum organorum												1	1	1		
B 3 Syphilis												9	6		1	
B 4 Febris typhoidea (excl. febris paratyphoidea B 17 a)																
B 6 Dysenteria (incl. »paradysenteria«)																
B 7 Scarlatina et tonsillitis acuta (streptococcus)																
B 8 Diphtheria													1			
B 9 Pertussis												2				
B 10 Meningitis purulenta (meningococcus) et infect. mening.																
B 12 Poliomyelitis anterior acuta																
B 14 Morbilli																
B 16 Malaria													1			
B 17 a Febris paratyphoidea												13	8	1		
B 17 Alii morbi infectiosi et parasitici												44	30	6		
B 18 Neoplasma malignum					9	15	14	14	52	23	29	1044	987	33	33	
B 19 Neoplasma benignum et neoplasma (typus incertus)												5	9			
B 20 Diabetes mellitus								1	1	2	1	25	35	1	1	
B 21 Anaemia (typi varii)												277	417	11	10	
B 22 Laesiones vascul. syst. cerebrospin. (incl. appl. cer.)					1	2	9	20	32	10	22	3	1	1		
B 23 Meningitis non meningococcica													2		1	
B 24 Febris rheumatica (incl. morbus cordis rheum. acutus)													26	39	1	1
B 25 Morbus cordis rheumaticus chronicus													971	774	49	37
B 26 Morbus cordis arterioscleroticus et degenerativus					9		19	17	45	28	17	304	260	12	14	
B 27 Alii morbi cordis					2		6	5	13	8	5	47	55	3		
B 28 Hypertensio arterialis + morb. cord. (incl. nephroscl.)								1	1	2	1	10	9	2		
B 29 Hypertensio arterialis (incl. nephrosclerosis)												16	23			
B 30 Influenza (incl. complicationes variae)								1	1	2	1	39	24		1	
B 31 Pneumonia (typi varii)								3	2	5	3	93	51	5	2	
B 32 Bronchitis					1				1	1		42	23	3	1	
B 33 Ulcus duodeni et ulcus ventriculi												7	5		1	
B 34 Appendicitis												16	21	1		
B 35 Hernia, ileus etc.												18	14			
B 36 Gastritis, enteritis, colitis (excl. neonatorum B 43)												52	63	4	1	
B 37 Cirrhosis hepatis									2	2		16	10	1		
B 38 Nephritis, nephrosis (excl. nephroscler. B 28, B 29)									2	2		95		2	3	
B 39 Hyperplasia prostatae													3			
B 40 Morbi et complicationes graviditatis, partus et puerp.								1								
B 41 Malformatio congenita	3		1		2				6	5	1	56	57	1	3	
B 42 Laesiones int. part. asph. neonat. atelect. pulm. neonat.	5	2							7	4	3	122	106	4	8	
B 43 Morbi infect. neonat. (incl. diarrhoea, gastroent.)												1	1			
B 44 Alii morbi neonatorum												5				
B 45 Senilitas, causa mort. ignota, causa mort. male defin.	1				1		2	2	6	3	3	105	100	2	5	
B 46 Alii morbi (non nom. B 1-B 45 descript.)					3		5	4	12	8	4	266	426	9	21	
BE 47 Accidentia vehiculi motoris								1			1	100	50		2	
BE 48 Aliae accidentiae									3	3	3	112	125	12	3	
BE 49 Suicidium, laesio auto-inflicta					2	1	2		5	4	1	165	76	5	4	
BE 50 Homicidium, impetus, laesio in bello, execut. leg.													4			
Summa	9	2	1		31	21	67	73	204	105	99	4152	3845	172	154	

Tabel 7. Ugens (14/2—20/2) vejrforhold efter observationer ved Meteorologisk Institut.

Observations météorologiques

	Lufttrykket ved havets overflade mm	Lufttemperatur				Døgnet nedbør mm	Fugtighedsgrad %	Antal solskins-timer
		Max. C°	Min. C°	Middel C°	Døgnet normal C°			
Søndag den 14.	739,2	0,5	÷5,0	÷2,1	÷0,9	1,4	85	0
Mandag — 15.	742,2	2,1	÷1,6	0,6	÷0,9	2,0	85	0
Tirsdag — 16.	739,3	1,6	÷1,3	0,4	÷0,8	6,4	85	1/2
Onsdag — 17.	744,1	1,0	÷5,8	÷2,2	÷0,8	0,0	86	1/4
Torsdag — 18.	754,6	0,0	÷7,5	÷4,2	÷0,7	< 0,1	92	1
Fredag — 19.	752,8	1,3	÷6,0	÷0,7	÷0,6	1,3	90	0
Lørdag — 20.	748,6	3,7	0,3	1,6	÷0,6	1,3	92	4 1/2



# UGENTLIG OVERSIGT

over

## fødsler, sygdomme og dødsfald i København

Bulletin hebdomadaire de statistique démographique et médicale

de la ville de

### Copenhague.

Offentliggjort af Københavns stadsråge ifølge kommunalbestyrelsens foranstaltning.

Nr. 8 - 1960

Fra søndag d. 21. februar til lørdag d. 27. februar 1960 begge dage incl.

85. årgang

(De her anførte tal vedrører den hjemmehørende befolkning).

Middelfolketallet (population moyenne) for 1958: 735.500 personer.

Fødselshyppigheden (natalité) ..... 13,2

Dødeligheden (mortalité) ..... 11,0

Ægteskabshyppigheden (nuptialité) .... 9,3

Bornedødeligheden (mortalité infantile) 23,4 pr. 1000 levendefødte i 1958.

Tab. 1. Ugens fødsler og dødsfald m. m. Naissances, décès etc. de la semaine.

	Levendefødte Nés vivants.			Dødfødte Morts-nés			Dødsfald efter alder (dødfødte ikke medregnede). Décès (Morts-nés excl.)										Deraf døde i institutioner Décès dans institut.	Dødehjemmehørende Décès domiciliés	
	i ægteskab légit.	udenf. ægteskab illég.	Ialt total	i ægteskab légit.	udenf. ægteskab illég.	Ialt total	0-1 år i ægteskab uf. ægteskab											i København à Copenhague	uden for København hors de Copenh.
							1-4 år	5-14 år	15-44 år	45-64 år	65-79 år	80- år	Ialt						
Mandk. Masc...	110	23	133	1	—	1	1	—	—	—	2	20	38	18	79	61	76	3	
Kvindek. Fém...	99	22	121	—	—	—	1	—	2	—	4	16	38	17	78	57	69	9	
Ialt Total	209	45	254	1	—	1	2	—	2	—	6	36	76	35	157	118	145	12	

Ægteskaber Mariages: 128.

Tab. 2. Fødsler, dødsfald m. m. Naissances, décès etc. (Chiffres provisoires) 1957, 1958, 1959 og 1960.

Foreløbig opgørelse	Ægteskaber Mariages	Lev. fødte Nés vivants		Dødfødte Morts-nés	Dødsfald Décès (mort-nés excl.)				Døde af Décès par						
		Ialt Total	udenf. ægteskab illégitimes		Ialt Total	0-1 år			Lunge- tuberk. Tuberc. pulmon. B 1	Kræft Maladies cancé- reuses B 18	Epidem. sygd. Maladies épidém. B3-17, B30	Hjerte- sygd. Maladies cœur B25-28	Ulykkes- tilfælde Accident. BE47	Selvmord Suicid. BE49	Øvrige Autres B2, 19-24, 29, 31-46, 50
						i ægteskab légit.	uf. ægteskab illégit.	1-4 år							
Året 1957...	6619	10714	1724	199	8030	276	62	57	70	2002	56	2637	416	290	2534
1958 januar ..	354	981	157	22	827	21	7	6	7	168	6	310	31	33	272
— februar ..	382	864	126	19	663	28	5	8	10	134	5	233	32	22	227
— marts ...	498	1029 <sup>1)</sup>	168	16	729	22	1	5	7	158	3	259	34	22	246
— april ...	626	1105	173	22	700	25	8	1	9	160	3	236	30	23	239
— maj .....	611	1100	202	13	685	26	3	3	8	160	2	244	32	28	211
— juni .....	547	1067	146	17	641	27	3	8	6	165	4	215	39	19	193
— juli .....	593	1011	160	21	618	26	2	—	8	162	2	173	32	32	209
— august ..	503	975	136	16	593	16	6	2	10	158	1	181	37	23	183
— septbr...	528	944	156	10	580	18	3	5	2	157	5	193	25	19	179
— oktober .	504	943	156	19	623	28	8	2	6	168	8	182	31	29	199
— november	490	923	143	10	623	16	9	3	6	151	—	217	33	22	194
— december	547	982	154	14	668	19	4	3	9	167	1	217	31	27	216
Året 1958 ...	6183	11924	1877	199	7950	272	59	46	88	1908	40	2660	387	299	2568
1959 januar ..	336	1010	148	19	683	25	—	2	9	161	3	233	38	18	221
— februar ..	425	930	140	17	677	27	8	2	6	157	7	229	32	17	229
— marts ...	547	1080	156	15	744	22	2	2	5	199	6	254	22	22	236
— april ....	507	984	124	10	818	22	4	6	8	181	31	253	32	25	288
— maj .....	580	1014	143	14	668	28	2	4	9	175	7	189	35	21	232
— juni .....	481	990	167	23	671	29	11	5	5	170	4	201	33	18	240
— juli .....	542	960	154	16	593	22	4	5	3	151	6	166	38	20	209
— august ..	446	904	175	13	583	16	5	4	6	156	1	175	38	16	191
— septbr...	500	979	139	23	584	19	4	1	5	177	3	164	23	25	187
— oktober .	512	961	158	17	682	25	4	5	6	186	4	203	34	21	228
— november	571	956	150	9	646	25	6	7	5	164	6	199	37	24	211
— december	514	930	156	15	648	22	9	1	6	154	1	210	25	14	238
Året 1959 ...	5961	11698	1810	191	7997	282	59	44	73	2031	79	2476	387	241	2710
1960 januar ...	395	1050	180	17	747	26	5	3	6	168	7	247	26	21	272

<sup>1)</sup> Stigningen i antallet af fødte skyldes en omlægning, der fandt sted i løbet af marts 1958 af størsteparten af de kommunale fødepladser, der hidtil var beliggende i Frederiksberg kommune, til fødeafdelinger i Københavns kommune.

Tab. 3. Fra 325 praktiserende læger er i beretningsugen anmeldt følgende 4234 nye tilfælde i København; fra Frederiksberg og Københavns amt er anmeldt 3593 nye tilfælde i beretningsugen.  
 Cas de maladies épidémiques et contagieuses de la semaine déclarés par les médecins — (Déclaration obligatoire).

Morbi epidemici.	Copenhagen										Comm. voisine						
	Alder — Age								Ialt Total	Indlagte på hospital		Frederiksberg	Københavns amts nordre lægekreds	Københavns amts søndre lægekreds	Københavns amts vestre lægekreds		Indlagte på hospital
	Fra 0—1 år	Fra 1—4 år	Fra 5—14 år	Fra 15—64 år		65 år og derover		Ialt		Deraf på Militær hosp.							
				Mænd	Kvinder	Mænd	Kvinder										
1. Febris typhoidea	—	—	—	—	—	—	—	—	—	—	—	—	—	—	—	—	1
2. » paratyphoidea	—	—	—	—	—	—	—	—	—	—	—	—	—	—	—	—	2
3. Meningit. cerebrospin. epidem.	—	—	—	—	—	—	—	—	—	—	—	—	—	—	—	—	3
4. Poliomy. ant. ac. paralytica	—	—	—	—	—	—	—	—	—	—	—	—	—	—	—	—	4
5. » » aparalytica	—	—	—	—	—	—	—	—	—	—	—	—	—	—	—	—	5
5. Encephalitis epidem. acuta	—	—	—	—	—	—	—	—	—	—	—	—	—	—	—	—	6
6. Dysenteria (paradysenteria)	—	—	—	—	—	—	—	—	—	—	—	—	—	—	—	—	7
7. Malaria, opstået i Danmark	—	—	—	—	—	—	—	—	—	—	—	—	—	—	—	—	8
8. » » udenf. Danmark	—	—	—	—	—	—	—	—	—	—	—	—	—	—	—	—	9
8. Diphtheria	—	—	—	—	—	—	—	—	—	—	—	—	—	—	—	—	10
9. Scarlatina	—	2	1	—	—	—	—	—	—	—	—	—	—	—	—	—	11
10. Sepsis puerperalis post abortum	—	—	—	—	—	—	—	—	—	—	—	—	—	—	—	—	12
10. » » partum	—	—	—	—	—	—	—	—	—	—	—	—	—	—	—	—	13
11. Pemphigus neonat.	—	—	—	—	—	—	—	—	—	—	—	—	—	—	—	—	14
12. Tetanus neonat.	—	—	—	—	—	—	—	—	—	—	—	—	—	—	—	—	15
13. Morbilli	2	132	163	—	—	—	—	297	6	—	47	164	62	106	1	—	16
14. Rubeolae	1	15	17	—	—	—	—	35	—	—	6	12	4	13	—	—	17
15. Varicellae	—	44	30	—	—	—	—	75	1	—	17	65	13	44	—	—	18
16. Pertussis	3	72	58	—	—	—	—	135	3	—	6	11	42	33	—	—	19
17. Parotitis epidemica	1	8	20	5	3	—	—	37	—	—	1	6	8	17	—	—	20
18. Influenza	12	108	280	1054	1158	88	110	2810	71	18	384	683	399	671	9	—	21
19. Angina tonsillaris	17	64	105	120	89	5	2	402	14	3	56	121	89	173	1	—	22
20. Tracheo-bronchitis	13	18	22	24	28	5	13	123	8	1	27	43	31	31	3	—	23
21. Bronchopneum. et bronchit. capill.	2	11	13	22	30	15	17	110	44	—	14	31	16	19	17	—	24
22. Pneumonia crouposa	—	—	—	—	—	—	—	—	—	—	—	—	—	—	—	—	25
23. Gastro-enteritis ac. infect.	6	7	9	24	16	—	2	64	5	2	7	16	19	35	—	—	26
24. Hepatitis epidemica acuta	—	—	—	2	2	1	1	6	1	—	—	—	—	—	—	—	27
25. Febris rheumatica	—	—	—	1	—	—	—	1	—	—	—	—	—	—	—	—	28
26. Erysipelas	—	1	—	2	—	—	—	4	1	—	1	1	—	1	—	—	29
26. » a. Febris undulans	—	—	—	—	—	—	—	—	—	—	—	—	—	—	—	—	30
26. » b. Myalgia epid.	—	—	—	—	—	—	—	—	—	—	—	—	—	—	—	—	31
26. » c. Ornithose	—	—	—	—	—	—	—	—	—	—	—	—	—	—	—	—	32
Sum	57	483	718	1259	1336	116	152	4121	165	24	570	1170	686	1153	34	—	33
27. Gonorrh., ikke tidl. diagnostic.	—	—	—	60	40	—	—	100	3	—	—	—	—	—	—	—	34
28. Ulcus venereum	—	—	—	—	—	—	—	—	—	—	—	—	—	—	—	—	35
29. Syphilis acquisita, friske tilfælde	—	—	—	—	—	—	—	—	—	—	—	—	—	—	—	—	36
30. Syphilis congenit., ikke tidl. diagn.	—	—	—	—	—	—	—	—	—	—	—	—	—	—	—	—	37
31. Lymphogranuloma inguinale	—	—	—	—	—	—	—	—	—	—	—	—	—	—	—	—	38
32. Delirium tremens	—	—	—	—	—	—	—	—	—	—	—	—	—	—	—	—	39
33. Scabies	—	1	—	9	3	—	—	13	—	—	—	—	—	—	—	—	40
Ialt Total	57	484	718	1328	1379	116	152	4234	168	24	581	1173	686	1153	34	—	41

Tab. 4. Patienter i stadens hospitaler. Malades dans les hôpitaux de la ville.

	1959/60												
	5. dec.	12. dec.	19. dec.	26. dec.	2. januar	9. januar	16. januar	23. januar	30. januar	7. febr.	13. febr.	20. febr.	27. febr.
<b>Kommunale hospitaler Hôpitaux municipaux</b>													
Kommunehospitalet	950	963	871	746	902	962	993	997	974	987	978	984	984
Øresundshospitalet	273	272	257	201	235	262	277	276	262	271	273	280	275
Blegdams hospitalet	436	426	403	362	412	396	412	410	421	423	412	417	422
Rudolph Berghs hospital	127	131	114	83	106	136	152	132	133	146	137	136	128
Sundby hospital	441	410	380	356	403	428	440	436	455	447	440	436	425
Bispebjerg hospital	1073	1005	923	731	946	1104	1130	1151	1126	1113	1145	1106	1134
Børnehospitalet på Fuglebakken	145	52	137	129	130	126	125	129	134	140	130	133	136
Hospitalet på Forchammersvej	77	77	55	28	40	71	73	71	75	70	65	67	78
Balders hospital	60	63	57	53	53	63	68	67	66	69	65	66	64
Sønderbro hospital	183	167	142	109	144	197	200	198	195	204	203	190	193
Ialt	3765	3567	3339	2798	3371	3745	3870	3867	3841	3870	3848	3815	3839
<b>Private hospitaler Hôpitaux privés</b>													
Dronning Louises børnehospital	151	158	139	94	117	145	158	158	160	162	161	160	150
St. Josephs hospital	321	322	305	261	309	332	332	333	337	356	335	327	342
St. Elisabeths hospital	145	144	133	91	114	141	142	144	149	148	138	148	144
Finsensinstituttet og Radiumstationen	259	260	201	162	196	248	252	247	263	266	255	280	268
Ortopædisk hospital	198	181	152	90	100	183	199	213	206	199	199	205	200
Ialt	1074	1065	930	698	836	1049	1083	1095	1115	1131	1088	1120	1104
<b>Statshospitaler Hôpitaux de l'Etat</b>													
Rigshospitalet, sygeafdelingerne	1093	1046	897	681	746	865	1090	1015	1111	1126	1114	1089	1104
» » fødeafdelingerne	149	146	143	132	133	153	148	157	158	168	165	154	173
Militærhospitalet	603	591	523	349	365	473	593	606	601	605	636	607	578
Ialt	1845	1783	1563	1162	1244	1491	1831	1778	1870	1899	1915	1850	1855

Tabel 5. Oversigt over sygelighed af de vigtigste nyanmeldte epidemiske sygdomme i København. Nr. 8-1960

Morbidity par les maladies épidémiques principales. (Chiffres provisoires).

Foreløbig opgørelse	Febris typh.	Febris parat.	Menigitis cerebro-spin. epidem.	Polio-myelitis ant. acuta	Scarlatina	Morbilli	Rubeolae	Variellae	Pertussis	Parotitis epid.	Influenza	Angina tons.	Tracheo-bronch.	Pneumonia (21+22)	Gastro-enteritis	Hepatitis epid. ac.
1958																
19/10-25/10	—	—	—	1	7	7	17	27	33	9	537	523	159	116	70	8
26/10-1/11	—	—	—	—	11	16	9	36	40	5	515	598	186	137	72	13
2/11-8/11	—	—	1	—	8	13	16	23	37	10	508	549	178	111	77	8
9/11-15/11	2	—	1	—	17	6	11	26	35	13	614	702	182	130	127	4
16/11-22/11	—	1	—	1	9	7	10	45	34	15	590	654	156	94	82	5
23/11-29/11	—	—	—	1	11	5	10	45	39	7	688	700	179	142	98	3
30/11-6/12	—	—	1	—	11	16	13	41	28	19	608	637	174	129	105	3
7/12-13/12	—	—	—	—	9	11	15	40	29	22	599	636	169	147	94	3
14/12-20/12	—	—	—	—	10	14	7	59	30	13	554	641	197	148	65	1
21/12-27/12	—	—	2	—	4	5	7	38	13	8	299	379	89	85	98	5
28/12-31/1	—	—	—	—	6	18	9	65	15	14	390	489	120	113	166	5
1959																
4/1-10/1	—	—	1	—	9	11	22	69	24	12	557	621	154	133	169	5
11/1-17/1	—	—	—	—	8	14	17	84	24	18	630	686	190	138	132	1
18/1-24/1	—	—	—	—	21	11	15	101	18	11	621	617	174	149	111	3
25/1-31/1	—	—	—	—	10	10	24	97	20	12	730	619	194	144	118	7
1/2-7/2	—	—	—	—	8	5	25	77	16	11	696	554	194	146	100	7
8/2-14/2	—	—	3	—	10	20	15	68	37	11	1071	670	223	153	101	5
15/2-21/2	—	—	—	—	13	10	16	89	28	8	2352	654	289	135	80	10
22/2-28/2	—	—	—	—	10	6	15	100	23	6	3348	621	202	190	129	15
1/3-7/3	—	—	—	—	11	8	25	90	21	15	3246	546	195	162	80	3
8/3-14/3	—	—	1	—	16	9	15	92	15	19	2671	538	139	153	84	4
15/3-21/3	—	—	1	—	8	10	14	60	14	9	3216	482	159	214	61	5
22/3-28/3	—	—	1	—	3	12	12	40	5	10	2992	413	126	210	55	2
29/3-4/4	—	—	—	—	5	15	19	62	16	6	4908	496	174	367	93	6
5/4-11/4	—	—	1	1	10	24	23	81	10	7	4744	542	174	293	49	6
12/4-18/4	—	—	—	—	5	43	23	75	17	15	3282	473	156	228	66	6
19/4-25/4	—	—	2	—	8	22	22	69	19	12	1773	454	79	169	66	5
26/4-2/5	—	—	—	—	12	33	20	63	14	11	1209	423	83	105	63	5
3/5-9/5	—	—	1	—	8	34	18	67	16	13	743	397	76	86	57	7
10/5-16/5	—	—	1	—	7	19	25	58	29	11	424	416	53	65	53	3
17/5-23/5	—	—	—	—	6	44	20	74	32	4	323	410	72	102	69	7
24/5-30/5	—	—	—	—	9	38	31	62	19	7	270	432	59	65	113	2
31/5-6/6	—	—	2	—	8	57	16	51	9	7	217	428	62	59	64	4
7/6-13/6	—	—	—	—	6	65	21	61	23	9	232	467	67	60	73	1
14/6-20/6	—	—	—	—	9	54	18	59	18	3	165	393	52	64	122	3
21/6-27/6	—	1	—	—	2	48	12	32	11	4	142	298	34	41	74	1
28/6-4/7	—	1	1	—	2	23	16	33	9	4	116	299	25	48	77	5
5/7-11/7	—	—	—	—	4	29	8	27	15	2	121	343	36	39	110	4
12/7-18/7	—	—	—	—	1	16	14	27	10	4	99	341	45	40	91	4
19/7-25/7	—	—	—	1	5	19	8	19	14	5	94	389	27	35	114	7
26/7-1/8	—	—	—	—	—	23	6	22	18	4	115	346	31	38	114	2
2/8-8/8	—	—	—	—	1	20	12	23	23	1	131	436	35	60	167	7
9/8-15/8	—	—	—	—	5	26	9	17	12	5	156	459	31	45	194	5
16/8-22/8	—	—	1	—	9	20	8	14	23	1	189	559	46	57	192	4
23/8-29/8	—	—	—	—	8	27	5	20	32	4	173	596	60	52	156	11
30/8-5/9	1	—	—	—	12	29	13	16	24	4	210	527	42	50	152	2
6/9-12/9	—	—	—	—	17	39	12	33	54	6	265	638	83	40	160	4
13/9-19/9	—	—	—	—	9	35	3	22	35	1	287	566	65	42	123	2
20/9-26/9	—	—	—	—	9	50	11	33	47	7	308	579	86	73	146	4
27/9-3/10	—	—	—	—	11	58	10	27	29	9	333	635	83	48	131	3
4/10-10/10	—	—	—	—	14	82	14	49	54	12	345	630	69	82	144	4
11/10-17/10	—	—	—	—	15	76	20	44	58	9	335	633	102	93	125	8
18/10-24/10	—	—	—	—	13	115	11	61	67	9	392	627	119	62	124	7
25/10-31/10	—	—	1	—	17	144	26	61	113	20	413	691	120	85	111	3
1/11-7/11	—	—	—	—	23	142	23	59	121	18	404	614	133	80	174	6
8/11-14/11	—	—	—	1	23	176	22	66	147	16	569	718	149	125	129	—
15/11-21/11	—	—	—	—	15	180	24	84	165	20	485	602	120	104	108	4
22/11-28/11	—	—	—	—	14	198	34	65	138	15	556	628	146	109	111	6
29/11-5/12	—	—	1	—	22	247	40	74	157	16	531	672	187	116	93	5
6/12-12/12	—	—	—	—	10	221	16	62	133	19	569	588	162	98	120	7
13/12-19/12	—	—	1	—	10	295	25	65	192	20	480	535	175	111	69	3
20/12-26/12	—	—	—	—	8	217	15	43	83	16	308	360	108	97	58	1
27/12-2/1	—	—	—	—	8	325	32	85	118	16	461	488	147	145	104	4
1960																
3/1-9/1	—	—	—	—	9	472	22	87	147	32	679	576	212	151	114	5
10/1-16/1	—	—	—	—	12	341	39	78	153	12	649	564	210	119	106	4
17/1-23/1	—	—	1	—	8	431	28	76	178	16	703	528	182	141	112	9
24/1-30/1	—	—	—	—	15	460	29	84	184	19	828	575	124	148	83	2
31/1-6/2	—	—	—	—	18	461	23	107	245	26	1102	568	156	151	104	5
7/2-13/2	—	—	—	—	9	411	45	96	145	21	1640	495	159	152	62	3
14/2-20/2	—	—	—	—	11	336	52	88	142	12	2493	433	142	187	88	1
21/2-27/2	—	—	—	—	3	297	35	75	135	37	2810	402	123	128	64	6

Febris typh. Febris parat. Menigitis cerebro-spin. epidem. Polio-myelitis ant. acuta Scarlatina Morbilli Rubeolae Variellae Pertussis Parotitis epid. Influenza Angina tons. Tracheo-bronch. Pneumonia (21+22) Gastro-enteritis Hepatitis epid. ac.

Tab. 6. Ugens (21/2—27/2) dødsfald fordelt på dødsårsager og aldersklasser.

Dødsårsag (International statistical classification of diseases, injuries, and causes of death. Abbreviated list of 50 causes for tabulation of mortality. 1948.)	Alder								Ialt	mænd	kvinder	Året 1959 (foreløbige tal)		Den tilsvarende uge i			
	Under 1 år	1-4 år	5-14 år		15-64 år		65 år og derover					mænd	kvinder	1958	1959		
			mænd	kvinder	mænd	kvinder	mænd	kvinder									
	i ægteskab	uden for ægteskab															
B 1 Tuberculosis systemae respiratoriae							1		1		45	28	3				
B 2 Tuberculosis aliorum organorum											1	1					
B 3 Syphilis											9	6		1			
B 4 Febris typhoidea (excl. febris paratyphoidea B 17 a)																	
B 6 Dysenteria (incl. »paradysenteria«)																	
B 7 Scarlatina et tonsillitis acuta (streptococcus)													1				
B 8 Diphtheria											2						
B 9 Pertussis																	
B 10 Meningitis purulenta (meningococcus) et infect. mening.																	
B 12 Poliomyelitis anterior acuta													1				
B 14 Morbilli																	
B 16 Malaria													1				
B 17 a Febris paratyphoidea											13	8		1			
B 17 Alii morbi infectiosi et parasitici											1044	987	29	37			
B 18 Neoplasma malignum					5	7	11	10	33	16	17	44	30		1		
B 19 Neoplasma benignum et neoplasma (typus incertus)								1	1	1	25	35	2	4			
B 20 Diabetes mellitus											5	9	1				
B 21 Anaemia (typi varii)											277	417	12	18			
B 22 Laesiones vascul. syst. cerebrospin. (incl. apopl. cer.)					3	1	7	8	19	10	9	3	1				
B 23 Meningitis non meningococcica													2				
B 24 Febris rheumatica (incl. morbus cordis rheum. acutus)							1		1		26	39		1			
B 25 Morbus cordis rheumaticus chronicus							6	3	20	15	44	26	18	971	774	36	33
B 26 Morbus cordis arterioscleroticus et degenerativus							3	3	5	2	10	5	5	304	260	17	11
B 27 Alii morbi cordis											47	55	2	2			
B 28 Hypertensio arterialis + morb. cord. (incl. nephroscl.)											10	9	2	1			
B 29 Hypertensio arterialis (incl. nephrosclerosis)									1	1	16	23		1			
B 30 Influenza (incl. complicationes variae)							1	1			39	24	1	1			
B 31 Pneumonia (typi varii)									1	3	93	51	7	3			
B 32 Bronchitis											42	23		3			
B 33 Ulcus duodeni et ulcus ventriculi											7	5	1	2			
B 34 Appendicitis									1	1	16	21	2	1			
B 35 Hernia, ileus etc.									1		18	14		1			
B 36 Gastritis, enteritis, colitis (excl. neonatorum B 43)									1	1	52	63	1	4			
B 37 Cirrhosis hepatis							1				16	10	2				
B 38 Nephritis, nephrosis (excl. nephroscler. B 28, B 29)									1	1	95		2	1			
B 39 Hyperplasia prostatae									1	1		3					
B 40 Morbi et complicationes graviditatis, partus et puerp.											56	57	1	3			
B 41 Malformatio congenita	1		1						2		122	106	6	6			
B 42 Laesiones int. part. asph. neonat. atelect. pulm. neonat.											1	1					
B 43 Morbi infect. neonat. (incl. diarrhoea, gastroent.)											5						
B 44 Alii morbi neonatorum											105	100	5	4			
B 45 Senilitas, causa mort. ignota, causa mort. male defin.	1		1			1	2	3	8	3	266	426	9	12			
B 46 Alii morbi (non nom. B 1-B 45 descript.)						2	1	4	9	16	6	10	5	3	5		
BE 47 Accidentia vehiculi motoris								1			100	50					
BE 48 Aliae accidentiae								3	4	1	112	125	5	5			
BE 49 Suicidium, laesio auto-inflicta									3	3	165	76	7	6			
BE 50 Homicidium, impetus, laesio in bello, execut. leg.												4					
Summa	2		2		22	20	56	55	157	79	78	4152	3845	157	168		

Tab. 7. Ugens (21/2—27/2) vejrforhold efter observationer ved Meteorologisk Institut.  
Observations météorologiques

	Lufttrykket ved havets overflade mm	Lufttemperatur				Døgnet normal C°	Døgnet nedbør mm	Fugtighedsgrad %	Antal solskinstimer
		Max. C°	Min. C°	Middel C°	Døgnet normal C°				
Søndag den 21.	750,3	3,3	0,6	2,0	±0,6	2,9	89	0	
Mandag — 22.	752,1	2,9	±0,6	1,0	±0,5	0,0	75	0	
Tirsdag — 23.	757,7	1,8	±1,5	0,1	±0,4	0,6	85	0	
Onsdag — 24.	763,1	0,9	±1,9	±0,7	±0,3	2,7	76	0	
Torsdag — 25.	764,3	1,4	±3,0	±0,9	±0,3	0,0	75	4 1/2	
Fredag — 26.	763,2	0,3	±1,4	±0,7	±0,2	0,0	70	0	
Lørdag — 27.	762,8	3,0	0,1	1,3	±0,1	1,9	80	0	

# UGENTLIG OVERSIGT

over

## fødsler, sygdomme og dødsfald i København

Bulletin hebdomadaire de statistique démographique et médicale

de la ville de

### Copenhague.

Offentliggjort af Københavns stadslægge ifølge kommunalbestyrelsens foranstaltning.

Nr. 9 - 1960

Fra søndag d. 28. februar til lørdag d. 5. marts 1960 begge dage incl.

85. årgang

(De her anførte tal vedrører den hjemmehørende befolkning.)

Middelfolketallet (population moyenne) for 1958: 735.500 personer.  
 Fødselshyppigheden (natalité) ..... 13,2  
 Dødeligheden (mortalité) ..... 11,0 } pr. 1000 indbyggere i 1958.  
 Ægteskabshyppigheden (nuptialité) .... 9,3  
 Børnedødeligheden (mortalité infantile) 23,4 pr. 1000 levendefødte i 1958.

Tab. 1. Ugens fødsler og dødsfald m. m. Naissances, décès etc. de la semaine.

	Levendefødte Nés vivants.			Dødfødte Morts-nés			Dødsfald efter alder (dødfødte ikke medregnede). Décès (Morts-nés excl.)								Deraf døde i institutioner Décès dans institut.	Døde hjemmehørende Décès domiciliés		
	i ægteskab légit.	udenf. ægteskab illégit.	Ialt	i ægteskab légit.	udenf. ægteskab illégit.	Ialt	0-1 år		1-4 år	5-14 år	15-44 år	45-64 år	65-79 år	80- år		Ialt	i København à Copenhague	uden for København. hors de Copenh.
							i ægteskab légit.	uf. ægteskab illégit.										
Mandk. Masc...	114	23	137	—	—	—	3	—	—	—	6	32	31	28	100	73	90	10
Kvindek. Fém...	106	22	128	—	—	—	1	1	—	1	3	16	37	25	84	68	73	11
Ialt Total .....	220	45	265	—	—	—	4	1	—	1	9	48	68	53	184	141	163	21

Ægteskaber Mariages: 106.

Tab. 2. Fødsler, dødsfald m. m. Naissances, décès etc. (Chiffres provisoires) 1957, 1958, 1959 og 1960.

Foreløbig opgørelse	Ægteskaber Mariages	Lev.fødte Nés vivants			Dødfødte	Dødsfald Décès (mort-nés excl.)			Døde af Décès par							
		Ialt	udenf. ægteskab illégitimes	Total		Ialt	0-1 år		1-4 år	Lunge- tuberk. Tuberc. pulmon. B 1	Kræft Maladies cancé- reuses B 18	Epidem. sygd. Maladies épidém. B3-17,B30	Hjerte- sygd. Maladies cœur B25-28	Ulykkes- tilfælde Accident. BE47, BE48	Selvmord Suicid. BE49	Øvrige Autres B2,19-24, 29,31-46, 50
							i ægteskab légit.	uf. ægteskab illégit.								
Året 1957...	6619	10714	1724	199	8030	276	62	57	70	2002	56	2637	416	290	2534	
1958 januar ..	354	981	157	22	827	21	7	6	7	168	6	310	31	33	272	
— februar .	382	864	126	19	663	28	5	8	10	134	5	233	32	22	227	
— marts...	498	1029 <sup>1)</sup>	168	16	729	22	1	5	7	158	3	259	34	22	246	
— april....	626	1105	173	22	700	25	8	1	9	160	3	236	30	23	239	
— maj.....	611	1100	202	13	685	26	3	3	8	160	2	244	32	28	211	
— juni....	547	1067	146	17	641	27	3	8	6	165	4	215	39	19	193	
— juli.....	593	1011	160	21	618	26	2	—	8	162	2	173	32	32	209	
— august..	503	975	136	16	593	16	6	2	10	158	1	181	37	23	183	
— septbr..	528	944	156	10	580	18	3	5	2	157	5	193	25	19	179	
— oktober	504	943	156	19	623	28	8	2	6	168	8	182	31	29	199	
— november	490	923	143	10	623	16	9	3	6	151	—	217	33	22	194	
— december	547	982	154	14	668	19	4	3	9	167	1	217	31	27	216	
Året 1958...	6183	11924	1877	199	7950	272	59	46	88	1908	40	2660	387	299	2568	
1959 januar ..	336	1010	148	19	683	25	—	2	9	161	3	233	38	18	221	
— februar .	425	930	140	17	677	27	8	2	6	157	7	229	32	17	229	
— marts...	547	1080	156	15	744	22	2	2	5	199	6	254	22	22	236	
— april....	507	984	124	10	818	22	4	6	8	181	31	253	32	25	288	
— maj.....	580	1014	143	14	668	28	2	4	9	175	7	189	35	21	232	
— juni....	481	990	167	23	671	29	11	5	5	170	4	201	33	18	240	
— juli.....	542	960	154	16	593	22	4	5	3	151	6	166	38	20	209	
— august..	446	904	175	13	583	16	5	4	6	156	1	175	38	16	191	
— septbr..	500	979	139	23	584	19	4	1	5	177	3	164	23	25	187	
— oktober	512	961	158	17	682	25	4	5	6	186	4	203	34	21	228	
— november	571	956	150	9	646	25	6	7	5	164	6	199	37	24	211	
— december	514	930	156	15	648	22	9	1	6	154	1	210	25	14	238	
Året 1959....	5961	11698	1810	191	7997	282	59	44	73	2031	79	2476	387	241	2710	
1960 januar ..	395	1050	180	17	747	26	5	3	6	168	7	247	26	21	272	

<sup>1)</sup> Stigningen i antallet af fødte skyldes en omlægning, der fandt sted i løbet af marts 1958 af størsteparten af de kommunale fødepladser, der hidtil var beliggende i Frederiksberg kommune, til fødeafdelinger i Københavns kommune



Tabel 5. Oversigt over sygelighed af de vigtigste nyanmeldte epidemiske sygdomme i København. Nr. 9—1960

Morbidity par les maladies épidémiques principales. (Chiffres provisoires).

Foreløbig opgørelse	Febris typh.	Febris parat.	Menin- gitis cerebro- spin. epidem.	Polio- myeli- tis ant. acuta	Scarla- tina	Mor- billi	Rubeo- lae	Vari- cellae	Pertus- sis	Paro- titis epid.	Influ- enza	Angina tons.	Tra- cheo- bronch.	Pneu- monia (21+22)	Gastro- ente- ritis	Hepa- titis epid. ac.
1958																
26/10—1/11	—	—	—	—	11	16	9	36	40	5	515	598	186	137	72	13
2/11—8/11	—	—	1	—	8	13	16	23	37	10	508	549	178	111	77	8
9/11—15/11	2	—	1	3	17	6	11	26	35	13	614	702	182	130	127	4
16/11—22/11	—	1	—	1	9	7	10	45	34	15	590	654	156	94	82	5
23/11—29/11	—	—	—	1	11	5	10	45	39	7	688	700	179	142	98	3
30/11—6/12	—	—	1	—	11	16	13	41	28	19	608	637	174	129	105	3
7/12—13/12	—	—	—	—	9	11	15	40	29	22	599	636	169	147	94	3
14/12—20/12	—	—	—	—	10	14	7	59	30	13	554	641	197	148	65	1
21/12—27/12	—	—	2	—	4	5	7	38	13	8	299	379	89	85	98	5
28/12—8/1	—	—	—	—	6	18	9	65	15	14	390	489	120	113	166	5
1959																
4/1—10/1	—	—	1	—	9	11	22	69	24	12	557	621	154	133	169	5
11/1—17/1	—	—	—	—	8	14	17	84	24	18	630	686	190	138	132	1
18/1—24/1	—	—	—	—	21	11	15	101	18	11	621	617	174	149	111	3
25/1—31/1	—	—	—	—	10	10	24	97	20	12	730	619	194	144	118	7
1/2—7/2	—	—	—	—	8	5	25	77	16	11	696	554	194	146	100	7
8/2—14/2	—	—	3	—	10	20	15	68	37	11	1071	670	223	153	101	5
15/2—21/2	—	—	—	—	13	10	16	89	28	8	2352	654	289	135	80	10
22/2—28/2	—	—	—	—	10	6	15	100	23	6	3348	621	202	190	129	15
1/3—7/3	—	—	—	—	11	8	25	90	21	15	3246	546	195	162	80	3
8/3—14/3	—	—	1	—	16	9	15	92	15	19	2671	538	139	153	84	4
15/3—21/3	—	—	1	—	8	10	14	60	14	9	3216	482	159	214	61	5
22/3—28/3	—	—	1	—	3	12	12	40	5	10	2992	413	126	210	55	2
29/3—4/4	—	—	—	—	5	15	19	62	16	6	4908	496	174	367	93	6
5/4—11/4	—	—	1	1	10	24	23	81	10	7	4744	542	174	293	49	6
12/4—18/4	—	—	—	—	5	43	23	75	17	15	3282	473	156	228	66	6
19/4—25/4	—	—	2	—	8	22	22	69	19	12	1773	454	79	169	66	5
26/4—2/5	—	—	—	—	12	33	20	63	14	11	1209	423	83	105	63	5
3/5—9/5	—	—	1	—	8	34	18	67	16	13	743	397	76	86	57	7
10/5—16/5	—	—	1	—	7	19	25	58	29	11	424	416	53	65	53	3
17/5—23/5	—	—	—	—	6	44	20	74	32	4	323	410	72	102	69	7
24/5—30/5	—	—	—	—	9	38	31	62	19	7	270	432	59	65	113	2
31/5—6/6	—	—	2	—	8	57	16	51	9	7	217	428	62	59	64	4
7/6—13/6	—	—	—	—	6	65	21	61	23	9	232	467	67	60	73	1
14/6—20/6	—	—	—	—	9	54	18	59	18	3	165	393	52	64	122	3
21/6—27/6	—	1	—	—	2	48	12	32	11	4	142	298	34	41	74	1
28/6—4/7	—	1	1	—	2	23	16	33	9	4	116	299	25	48	77	5
5/7—11/7	—	—	—	—	4	29	8	27	15	2	121	343	36	39	110	4
12/7—18/7	—	—	—	—	1	16	14	27	10	4	99	341	45	40	91	4
19/7—25/7	—	—	—	1	5	19	8	19	14	5	94	389	27	35	114	7
26/7—1/8	—	—	—	—	—	23	6	22	18	4	115	346	31	38	114	2
2/8—8/8	—	—	—	—	1	20	12	23	23	1	131	436	35	60	167	7
9/8—15/8	—	—	—	—	5	26	9	17	12	5	156	459	31	45	194	5
16/8—22/8	—	—	1	—	9	20	8	14	23	1	189	559	46	57	192	4
23/8—29/8	—	—	—	—	8	27	5	20	32	4	173	596	60	52	156	11
30/8—5/9	1	—	—	—	12	29	13	16	24	4	210	527	42	50	152	2
6/9—12/9	—	—	—	—	17	39	12	33	54	6	265	638	83	40	160	4
13/9—19/9	—	—	—	—	9	35	3	22	35	1	287	566	65	42	123	2
20/9—26/9	—	—	—	—	9	50	11	33	47	7	308	579	86	73	146	4
27/9—3/10	—	—	—	—	11	58	10	27	29	9	333	635	83	48	131	3
4/10—10/10	—	—	—	—	14	82	14	49	54	12	345	630	69	82	144	4
11/10—17/10	—	—	—	—	15	76	20	44	58	9	335	633	102	93	125	8
18/10—24/10	—	—	—	—	13	115	11	61	67	9	392	627	119	62	124	7
25/10—31/10	—	—	1	—	17	144	26	61	113	20	413	691	120	85	111	3
1/11—7/11	—	—	—	—	23	142	23	59	121	18	404	614	133	80	174	6
8/11—14/11	—	—	—	1	23	176	22	66	147	16	569	718	149	125	129	—
15/11—21/11	—	—	—	—	15	180	24	84	165	20	485	602	120	104	108	4
22/11—28/11	—	—	—	—	14	198	34	65	138	15	556	628	146	109	111	6
29/11—5/12	—	—	1	—	22	247	40	74	157	16	531	672	187	116	93	5
6/12—12/12	—	—	—	—	10	221	16	62	133	19	569	588	162	98	120	7
13/12—19/12	—	—	1	—	10	295	25	65	192	20	480	535	175	111	69	3
20/12—26/12	—	—	—	—	8	217	15	43	83	16	308	360	108	97	58	1
27/12—2/1	—	—	—	—	8	325	32	85	118	16	461	488	147	145	104	4
1960																
8/1—9/1	—	—	—	—	9	472	22	87	147	32	679	576	212	151	114	5
10/1—16/1	—	—	—	—	12	341	39	78	153	12	649	564	210	119	106	4
17/1—23/1	—	—	1	—	8	431	28	76	178	16	703	528	182	141	112	9
24/1—30/1	—	—	1	—	15	460	29	84	184	19	828	575	124	148	83	2
31/1—6/2	—	—	—	—	18	461	23	107	245	26	1102	568	156	151	104	5
7/2—13/2	—	—	—	—	9	411	45	96	145	21	1640	495	159	152	62	3
14/2—20/2	—	—	—	—	11	336	52	88	142	12	2493	433	142	187	88	1
21/2—27/2	—	—	—	—	3	297	35	75	135	37	2810	402	123	128	64	6
28/2—5/3	—	—	—	—	6	218	42	51	120	36	2307	400	123	198	86	3
	Febris typh.	Febris parat.	Menin- gitis cerebro- spin. epidem.	Polio- myeli- tis ant. acuta	Scarla- tina	Mor- billi	Rubeo- lae	Vari- cellae	Pertus- sis	Paro- titis epid.	Influ- enza	Angina tons.	Tra- cheo- bronch.	Pneu- monia (21+22)	Gastro- ente- ritis	Hepa- titis epid. ac.

Tab. 6. Ugens (28/2-5/3) dødsfald fordelt på dødsårsager og aldersklasser.

Dødsårsag (International statistical classification of diseases, injuries, and causes of death. Abbreviated list of 50 causes for tabulation of mortality. 1948.)	Alder								Ialt	mænd	kvinder	Året 1959 (foreløbige tal)		Den tilsvarende uge i			
	Under 1 år		1-4 år	5-14 år	15-64 år		65 år og derover					mænd	kvinder	mænd	kvinder	1958	1959
	i ægteskab	uden for ægteskab			mænd	kvinder	mænd	kvinder									
B 1 Tuberculosis systemae respiratoriae						1		1	1			45	28	3			
B 2 Tuberculosis aliorum organorum												1	1				
B 3 Syphilis												9	6	1			
B 4 Febris typhoidea (excl. febris paratyphoidea B 17 a)																	
B 6 Dysenteria (incl. »paradysenteria«)																	
B 7 Scarlatina et tonsillitis acuta (streptococcus)																	
B 8 Diphtheria														1			
B 9 Pertussis													2				
B 10 Meningitis purulenta (meningococcus) et infect. mening.																	
B 12 Poliomyelitis anterior acuta																	
B 14 Morbilli																	
B 16 Malaria														1			
B 17 a Febris paratyphoidea												13	8				
B 17 Alii morbi infectiosi et parasitici												44	25	19	1044		
B 18 Neoplasma malignum						11	6	14	13	44	25	19	1044	987	35	48	
B 19 Neoplasma benignum et neoplasma (typus incertus)									1	1	1						
B 20 Diabetes mellitus									1	1	1						
B 21 Anaemia (typi varii)						1						5	9				
B 22 Laesiones vascul. syst. cerebrospin. (incl. apopl. cer.)						1	1	4	6	12	5	7	277	417	10	15	
B 23 Meningitis non meningococcica													3	1			
B 24 Febris rheumatica (incl. morbus cordis rheum. acutus)													26	39			
B 25 Morbus cordis rheumaticus chronicus						9	5	15	12	41	24	17	971	774	35	36	
B 26 Morbus cordis arterioscleroticus et degenerativus							1	4	7	12	4	8	304	260	22	11	
B 27 Alii morbi cordis						1			2	3	1	2	47	55	3	3	
B 28 Hypertensio arterialis + morb. cord. (incl. nephroscl.)						1				1	1		10	9		1	
B 29 Hypertensio arterialis (incl. nephrosclerosis)									1	1	1		16	23		1	
B 30 Influenza (incl. complicationes variae)									1	1			39	24			
B 31 Pneumonia (typi varii)						2		3	4	9	5	4	93	51	6	6	
B 32 Bronchitis						2		2	1	5	4	1	42	23	3		
B 33 Ulcus duodeni et ulcus ventriculi													7	5			
B 34 Appendicitis								1	1	2	1	1	16	21			
B 35 Hernia, ileus etc.							1		1	2		2	18	14			
B 36 Gastritis, enteritis, colitis (excl. neonatorum B 43)													52	63	3		
B 37 Cirrhosis hepatis						1				1	1		16	10	4	1	
B 38 Nephritis, nephrosis (excl. nephroscler. B 28, B 29)									2	2	2		95		1	2	
B 39 Hyperplasia prostatae														3			
B 40 Morbi et complicationes graviditatis, partus et puerp.										2		2	56	57	1		
B 41 Malformatio congenita	1					1							122	106	4	2	
B 42 Laesiones int. part. asph. neonat. atelect. pulm. neonat.	2									2	2			1			
B 43 Morbi infect. neonat. (incl. diarrhoea, gastroent.)													1	1			
B 44 Alii morbi neonatorum										1	1		5				
B 45 Senilitas, causa mort. ignota, causa mort. male defin.							1	5	6	13	5	8	105	100	1	2	
B 46 Alii morbi (non nom. B 1-B 45 descript.)							5	2	6	3	16	11	5	266	426	14	15
BE 47 Accidentia vehiculi motoris	1												100	50	1	1	
BE 48 Aliae accidentiae										4	6	1	112	125	1	4	
BE 49 Suicidium, laesio auto-inflicta							3	1			4	3	1	165	76	4	4
BE 50 Homicidium, impetus, laesio in bello, execut. leg.														4			
Summa	4	1		1	38	19	59	62	184	100	84	4152	3845	154	154		

Tabel 7. Ugens (28/2-5/3) vejrforhold efter observationer ved Meteorologisk Institut.  
Observations météorologiques

	Lufttrykket ved havets overflade mm	Lufttemperatur				Døgnet nedbør mm	Fugtighedsgrad %	Antal solskins-timer
		Max. C°	Min. C°	Middel C°	Døgnet normal C°			
Søndag den 28.	762,2	4,2	1,5	2,7	0,0	7,1	83	0
Mandag — 29.	757,5	1,8	÷0,8	0,4	0,0	0,0	76	0
Tirsdag — 1.	754,8	4,3	0,5	1,8	0,1	5,6	85	0
Onsdag — 2.	754,9	5,2	2,6	3,9	0,2	4,5	85	0
Torsdag — 3.	760,3	5,7	1,6	3,9	0,2	1,6	94	0
Fredag — 4.	773,9	7,2	1,5	3,8	0,3	0,0	83	3 1/2
Lørdag — 5.	778,0	4,0	÷1,2	1,3	0,4	1,1	84	2



# UGENTLIG OVERSIGT

over

## fødsler, sygdomme og dødsfald i København

Bulletin hebdomadaire de statistique démographique et médicale

de la ville de

### Copenhague.

Offentliggjort af Københavns stadslæge ifølge kommunalbestyrelsens foranstaltning.

Nr. 10 - 1960

Fra søndag d. 6. marts til lørdag d. 12. marts 1960 begge dage incl.

85. årgang

(De her anførte tal vedrører den hjemmehørende befolkning.)

Middelfolketallet (population moyenne) for 1958: 735.500 personer.

Fødselshyppigheden (natalité) ..... 13,2  
 Dødeligheden (mortalité) ..... 11,0  
 Ægteskabshyppigheden (nuptialité) .... 9,3  
 Børnedødeligheden (mortalité infantile) 23,4 pr. 1000 levendefødte i 1958.

Tab. 1. Ugens fødsler og dødsfald m. m. Naissances, décès etc. de la semaine.

	Levendefødte Nés vivants.			Dødfødte Morts-nés			Dødsfald efter alder (dødfødte ikke medregnede). Décès (Morts-nés excl.)										Deraf døde i institutioner Décès dans institut.	Døde hjemmehørende Décès domiciliés		
	i ægteskab légit.	udenf. ægteskab illégit.	Ialt total	i ægteskab légit.	udenf. ægteskab illégit.	Ialt total	Décès (Morts-nés excl.)											i København à Copenhague	uden for København. hors de Copenh.	
							0-1 år i ægteskab légit.	uf. ægteskab illégit.	1-4 år	5-14 år	15-44 år	45-64 år	65-79 år	80- år	Ialt					
Mandk. Masc...	107	23	130	1	—	1	7	2	—	—	—	—	—	—	—	—	—	69	89	8
Kvindek. Fém...	103	22	125	3	2	5	3	1	—	—	—	6	16	52	26	104	80	93	11	
Ialt Total .....	210	45	255	4	2	6	10	3	—	—	—	10	39	87	52	201	149	182	19	

Ægteskaber Mariages: 96.

Tab. 2. Fødsler, dødsfald m. m. Naissances, décès etc. (Chiffres provisoires) 1958, 1959 og 1960.

Foreløbig opgørelse	Ægteskaber Mariages	Lev.fødte Nés vivants		Dødfødte Morts-nés	Dødsfald Décès (mort-nés excl.)				Døde af Décès par						
		Ialt Total	udenf. ægteskab illégitimes		Ialt Total	0-1 år			Lunge- tuberk. Tuberc. pulmon. B 1	Kræft Maladies cancé- reuses B 18	Epidem. sygd. Maladies épidém. B3-17, B30	Hjerte- sygd. Maladies cœur B25-28	Ulykkes- tilfælde Accident. BE47, BE48	Selvmord Suicid. BE49	Øvrige Autres B2,19-24, 29,31-46, 50
						i ægteskab légit.	uf. ægteskab illégit.	1-4 år							
1958 januar ..	354	981	157	22	827	21	7	6	7	168	6	310	31	33	272
— februar ..	382	864	126	19	663	28	5	8	10	134	5	233	32	22	227
— marts ...	498	1029 <sup>1)</sup>	168	16	729	22	1	5	7	158	3	259	34	22	246
— april ....	626	1105	173	22	700	25	8	1	9	160	3	236	30	23	239
— maj .....	611	1100	202	13	685	26	3	3	8	160	2	244	32	28	211
— juni .....	547	1067	146	17	641	27	3	8	6	165	4	215	39	19	193
— juli .....	593	1011	160	21	618	26	2	—	8	162	2	173	32	32	209
— august ..	503	975	136	16	593	16	6	2	10	158	1	181	37	23	183
— septbr. ...	528	944	156	10	580	18	3	5	2	157	5	193	25	19	179
— oktober .	504	943	156	19	623	28	8	2	6	168	8	182	31	29	199
— november	490	923	143	10	623	16	9	3	6	151	—	217	33	22	194
— december	547	982	154	14	668	19	4	3	9	167	1	217	31	27	216
Året 1958 ....	6183	11924	1877	199	7950	272	59	46	88	1908	40	2660	387	299	2568
1959 januar ..	336	1010	148	19	683	25	—	2	9	161	3	233	38	18	221
— februar ..	425	930	140	17	677	27	8	2	6	157	7	229	32	17	229
— marts ...	547	1080	156	15	744	22	2	2	5	199	6	254	22	22	236
— april ....	507	984	124	10	818	22	4	6	8	181	31	253	32	25	288
— maj .....	580	1014	143	14	668	28	2	4	9	175	7	189	35	21	232
— juni .....	481	990	167	23	671	29	11	5	5	170	4	201	33	18	240
— juli .....	542	960	154	16	593	22	4	5	3	151	6	166	38	20	209
— august ..	446	904	175	13	583	16	5	4	6	156	1	175	38	16	191
— septbr. ...	500	979	139	23	584	19	4	1	5	177	3	164	23	25	187
— oktober .	512	961	158	17	682	25	4	5	6	186	4	203	34	21	228
— november	571	956	150	9	646	25	6	7	5	164	6	199	37	24	211
— december	514	930	156	15	648	22	9	1	6	154	1	210	25	14	238
Året 1959 ....	5961	11698	1810	191	7997	282	59	44	73	2031	79	2476	387	241	2710
1960 januar ..	395	1050	180	17	747	26	5	3	6	168	7	247	26	21	272
— februar .	456	988	179	9	711	19	4	5	8	159	9	223	26	20	266

<sup>1)</sup> Stigningen i antallet af fødte skyldes en omlægning, der fandt sted i løbet af marts 1958 af størsteparten af de kommunale fødepladser, der hidtil var beliggende i Frederiksberg kommune, til fødeafdelinger i Københavns kommune



Tabel 5. Oversigt over sygelighed af de vigtigste nyanmeldte epidemiske sygdomme i København. Nr.10 -1960

Morbidity par les maladies épidémiques principales. (Chiffres provisoires).

Foreløbig opgørelse	Febris typh.	Febris parat.	Menigitis cerebro-spin. epidem.	Polio-myelitis ant. acuta	Scarlatina	Morbilli	Rubeolae	Variellae	Pertussis	Parotitis epid.	Influenza	Angina tons.	Tracheo-bronch.	Pneumonia (21+22)	Gastro-enteritis	Hepatitis epid. ac.
1958																
2/11 - 8/11	—	—	1	—	8	13	16	23	37	10	508	549	178	111	77	8
9/11 - 15/11	2	—	1	3	17	6	11	26	35	13	614	702	182	130	127	4
16/11 - 22/11	—	1	—	1	9	7	10	45	34	15	590	654	156	94	82	5
23/11 - 29/11	—	—	—	1	11	5	10	45	39	7	688	700	179	142	98	3
30/11 - 6/12	—	—	1	—	11	16	13	41	28	19	608	637	174	129	105	3
7/12 - 13/12	—	—	—	—	9	11	15	40	29	22	599	636	169	147	94	3
14/12 - 20/12	—	—	—	—	10	14	7	59	30	13	554	641	197	148	65	1
21/12 - 27/12	—	—	2	—	4	5	7	38	13	8	299	379	89	85	98	5
28/12 - 3/1	—	—	—	—	6	18	9	65	15	14	390	489	120	113	166	5
1959																
4/1 - 10/1	—	—	1	—	9	11	22	69	24	12	557	621	154	133	169	5
11/1 - 17/1	—	—	—	—	8	14	17	84	24	18	630	686	190	138	132	1
18/1 - 24/1	—	—	—	—	21	11	15	101	18	11	621	617	174	149	111	3
25/1 - 31/1	—	—	—	—	10	10	24	97	20	12	730	619	194	144	118	7
1/2 - 7/2	—	—	—	—	8	5	25	77	16	11	696	554	194	146	100	7
8/2 - 14/2	—	—	3	—	10	20	15	68	37	11	1071	670	223	153	101	5
15/2 - 21/2	—	—	—	—	13	10	16	89	28	8	2352	654	289	135	80	10
22/2 - 28/2	—	—	—	—	10	6	15	100	23	6	3348	621	202	190	129	15
1/3 - 7/3	—	—	—	—	11	8	25	90	21	15	3246	546	195	162	80	3
8/3 - 14/3	—	—	1	—	16	9	15	92	15	19	2671	538	139	153	84	4
15/3 - 21/3	—	—	1	—	8	10	14	60	14	9	3216	482	159	214	61	5
22/3 - 28/3	—	—	1	—	3	12	12	40	5	10	2992	413	126	210	55	2
29/3 - 4/4	—	—	—	—	5	15	19	62	16	6	4908	496	174	367	93	6
5/4 - 11/4	—	—	1	1	10	24	23	81	10	7	4744	542	174	293	49	6
12/4 - 18/4	—	—	—	—	5	43	23	75	17	15	3282	473	156	228	66	6
19/4 - 25/4	—	—	2	—	8	22	22	69	19	12	1773	454	79	169	66	5
26/4 - 2/5	—	—	—	—	12	33	20	63	14	11	1209	423	83	105	63	5
3/5 - 9/5	—	—	1	—	8	34	18	67	16	13	743	397	76	86	57	7
10/5 - 16/5	—	—	1	—	7	19	25	58	29	11	424	416	53	65	53	3
17/5 - 23/5	—	—	—	—	6	44	20	74	32	4	323	410	72	102	69	7
24/5 - 30/5	—	—	—	—	9	38	31	62	19	7	270	432	59	65	113	2
31/5 - 6/6	—	—	2	—	8	57	16	51	9	7	217	428	62	59	64	4
7/6 - 13/6	—	—	—	—	6	65	21	61	23	9	232	467	67	60	73	1
14/6 - 20/6	—	—	—	—	9	54	18	59	18	3	165	393	52	64	122	3
21/6 - 27/6	—	1	—	—	2	48	12	32	11	4	142	298	34	41	74	1
28/6 - 4/7	—	1	1	—	2	23	16	33	9	4	116	299	25	48	77	5
5/7 - 11/7	—	—	—	—	4	29	8	27	15	2	121	343	36	39	110	4
12/7 - 18/7	—	—	—	—	1	16	14	27	10	4	99	341	45	40	91	4
19/7 - 25/7	—	—	—	1	5	19	8	19	14	5	94	389	27	35	114	7
26/7 - 1/8	—	—	—	—	—	23	6	22	18	4	115	346	31	38	114	2
2/8 - 8/8	—	—	—	—	1	20	12	23	23	1	131	436	35	60	167	7
9/8 - 15/8	—	—	—	—	5	26	9	17	12	5	156	459	31	45	194	5
16/8 - 22/8	—	—	1	—	9	20	8	14	23	1	189	559	46	57	192	4
23/8 - 29/8	—	—	—	—	8	27	5	20	32	4	173	596	60	52	156	11
30/8 - 5/9	1	—	—	—	12	29	13	16	24	4	210	527	42	50	152	2
6/9 - 12/9	—	—	—	—	17	39	12	33	54	6	265	638	83	40	160	4
13/9 - 19/9	—	—	—	—	9	35	3	22	35	1	287	566	65	42	123	2
20/9 - 26/9	—	—	—	—	9	50	11	33	47	7	308	579	86	73	146	4
27/9 - 3/10	—	—	—	—	11	58	10	27	29	9	333	635	83	48	131	3
4/10 - 10/10	—	—	—	—	14	82	14	49	54	12	345	630	69	82	144	4
11/10 - 17/10	—	—	—	—	15	76	20	44	58	9	335	633	102	93	125	8
18/10 - 24/10	—	—	—	—	13	115	11	61	67	9	392	627	119	62	124	7
25/10 - 31/10	—	—	1	—	17	144	26	61	113	20	413	691	120	85	111	3
1/11 - 7/11	—	—	—	—	23	142	23	59	121	18	404	614	133	80	174	6
8/11 - 14/11	—	—	—	1	23	176	22	66	147	16	569	718	149	125	129	6
15/11 - 21/11	—	—	—	—	15	180	24	84	165	20	485	602	120	104	108	4
22/11 - 28/11	—	—	—	—	14	198	34	65	138	15	556	628	146	109	111	6
29/11 - 5/12	—	—	1	—	22	247	40	74	157	16	531	672	187	116	93	5
6/12 - 12/12	—	—	—	—	10	221	16	62	133	19	569	588	162	98	120	7
13/12 - 19/12	—	—	1	—	10	295	25	65	192	20	480	535	175	111	69	3
20/12 - 26/12	—	—	—	—	8	217	15	43	83	16	308	360	108	97	58	1
27/12 - 2/1	—	—	—	—	8	325	32	85	118	16	461	488	147	145	104	4
1960																
3/1 - 9/1	—	—	—	—	9	472	22	87	147	32	679	576	212	151	114	5
10/1 - 16/1	—	—	—	—	12	341	39	78	153	12	649	564	210	119	106	4
17/1 - 23/1	—	—	1	—	8	431	28	76	178	16	703	528	182	141	112	9
24/1 - 30/1	—	—	1	—	15	460	29	84	184	19	828	575	124	148	83	2
31/1 - 6/2	—	—	—	—	18	461	23	107	245	26	1102	568	156	151	104	5
7/2 - 13/2	—	—	—	—	9	411	45	96	145	21	1640	495	159	152	62	3
14/2 - 20/2	—	—	—	—	11	336	52	88	142	12	2493	433	142	187	88	1
21/2 - 27/2	—	—	—	—	3	297	35	75	135	37	2810	402	123	128	64	6
28/2 - 5/3	—	—	—	—	6	218	42	51	120	36	2307	400	123	198	86	3
6/3 - 12/3	—	—	2	—	11	193	51	60	101	22	1803	383	127	133	68	2

Febris typh. Febris parat. Menigitis cerebro-spin. epidem. Polio-myelitis ant. acuta Scarlatina Morbilli Rubeolae Variellae Pertussis Parotitis epid. Influenza Angina tons. Tracheo-bronch. Pneumonia (21+22) Gastro-enteritis Hepatitis epid. ac.

Tab. 6. Ugens (<sup>6</sup>/<sub>8</sub>—<sup>12</sup>/<sub>8</sub>) dødsfald fordelt på dødsårsager og aldersklasser.

Dødsårsag (International statistical classification of diseases, injuries, and causes of death. Abbreviated list of 50 causes for tabulation of mortality. 1948.)	Alder								Ialt	mænd	kvinder	Året 1959 (foreløbige tal)		Den tilsvarende uge i	
	Under 1 år		1-4 år	5-14 år	15-64 år		65 år og derover					mænd	kvinder	1958	1959
	i ægteskab	uden for ægteskab			mænd	kvinder	mænd	kvinder							
B 1 Tuberculosis systemae respiratoriae	—	—	—	—	2	2	1	—	5	3	2	45	28	3	1
B 2 Tuberculosis aliorum organorum	—	—	—	—	—	—	—	—	—	—	—	1	1	—	—
B 3 Syphilis	—	—	—	—	—	—	—	—	—	—	—	9	6	—	—
B 4 Febris typhoidea (excl. febris paratyphoidea B 17 a)	—	—	—	—	—	—	—	—	—	—	—	—	—	—	—
B 6 Dysenteria (incl. »paradysenteria«)	—	—	—	—	—	—	—	—	—	—	—	—	—	—	—
B 7 Scarlatina et tonsillitis acuta (streptococcus)	—	—	—	—	—	—	—	—	—	—	—	—	—	—	—
B 8 Diphtheria	—	—	—	—	—	—	—	—	—	—	—	—	—	1	—
B 9 Pertussis	—	—	—	—	—	—	—	—	—	—	—	—	—	—	—
B 10 Meningitis purulenta (meningococcus) et infect. mening.	—	—	—	—	—	—	—	—	—	—	—	—	—	—	—
B 12 Poliomyelitis anterior acuta	—	—	—	—	—	—	—	—	—	—	—	—	—	—	—
B 14 Morbilli	—	—	—	—	—	—	—	—	—	—	—	—	—	—	—
B 16 Malaria	—	—	—	—	—	—	—	—	—	—	—	—	—	1	—
B 17 a Febris paratyphoidea	—	—	—	—	—	—	—	—	—	—	—	13	8	—	—
B 17 Alii morbi infectiosi et parasitici	—	—	—	—	—	—	—	—	—	—	—	44	30	2	3
B 18 Neoplasma malignum	—	—	—	—	4	9	13	20	46	17	29	1044	987	39	45
B 19 Neoplasma benignum et neoplasma (typus incertus)	—	—	—	—	—	—	—	—	—	—	—	25	35	2	1
B 20 Diabetes mellitus	—	—	—	—	—	—	—	—	—	—	—	5	9	—	—
B 21 Anaemia (typi varii)	—	—	—	—	—	—	—	—	—	—	—	—	—	—	—
B 22 Laesiones vascul. syst. cerebrospin. (incl. apopl. cer.)	—	—	—	—	—	1	6	13	20	6	14	277	417	9	12
B 23 Meningitis non meningococcica	—	—	—	—	—	1	—	—	—	—	—	3	1	—	—
B 24 Febris rheumatica (incl. morbus cordis rheum. acutus)	—	—	—	—	—	—	—	—	—	—	—	—	—	2	—
B 25 Morbus cordis rheumaticus chronicus	—	—	—	—	2	—	—	—	2	4	2	26	39	2	2
B 26 Morbus cordis arterioscleroticus et degenerativus	—	—	—	—	7	1	17	19	44	24	20	971	774	40	50
B 27 Alii morbi cordis	—	—	—	—	2	2	2	5	11	4	7	304	260	17	13
B 28 Hypertensio arterialis + morb. cord. (incl. nephroscl.)	—	—	—	—	—	—	—	—	—	—	—	47	55	9	3
B 29 Hypertensio arterialis (incl. nephrosclerosis)	—	—	—	—	—	—	—	—	—	—	—	10	9	1	—
B 30 Influenza (incl. complicationes variae)	—	—	—	—	2	—	1	3	6	3	3	16	23	3	1
B 31 Pneumonia (typi varii)	—	—	—	—	—	—	—	—	—	—	—	39	24	3	—
B 32 Bronchitis	—	—	—	—	2	—	—	—	2	2	—	93	51	5	2
B 33 Ulcus duodeni et ulcus ventriculi	—	—	—	—	—	—	—	—	—	—	—	42	23	2	—
B 34 Appendicitis	—	—	—	—	—	—	—	—	—	—	—	7	5	—	—
B 35 Hernia, ileus etc.	—	—	—	—	—	—	—	—	—	—	—	16	21	1	—
B 36 Gastritis, enteritis, colitis (excl. neonatorum B 43)	—	—	—	—	—	—	—	—	—	—	—	18	14	1	1
B 37 Cirrhosis hepatis	—	—	—	—	—	—	—	—	—	—	—	52	63	1	5
B 38 Nephritis, nephrosis (excl. nephroscler. B 28, B 29)	—	—	—	—	—	—	—	—	—	—	—	16	10	1	—
B 39 Hyperplasia prostatae	—	—	—	—	—	—	—	—	—	—	—	95	—	2	4
B 40 Morbi et complicationes graviditatis, partus et puerp.	—	—	—	—	—	—	—	—	—	—	—	—	3	—	—
B 41 Malformatio congenita	3	—	—	—	—	—	—	—	—	—	—	56	57	3	4
B 42 Laesiones int. part. asph. neonat. atelect. pulm. neonat.	5	3	—	—	—	—	—	—	—	—	—	1	1	—	—
B 43 Morbi infect. neonat. (incl. diarrhoea, gastroent.)	—	—	—	—	—	—	—	—	—	—	—	5	—	—	—
B 44 Alii morbi neonatorum	—	—	—	—	—	—	—	—	—	—	—	—	—	—	—
B 45 Senilitas, causa mort. ignota, causa mort. male defin.	2	—	—	—	—	1	4	4	11	5	6	105	100	—	—
B 46 Alii morbi (non nom. B 1—B 45 descript.)	—	—	—	—	—	2	2	8	6	18	10	266	426	14	19
BE 47 Accidentia vehiculi motoris	—	—	—	—	—	—	—	—	—	—	—	100	50	3	3
BE 48 Aliae accidentiae	—	—	—	—	—	—	—	—	—	—	—	112	125	10	2
BE 49 Suicidium, laesio auto-inflicta	—	—	—	—	—	4	2	1	—	7	5	165	76	8	7
BE 50 Homicidium, impetus, laesio in bello, execut. leg.	—	—	—	—	—	—	—	—	—	—	—	—	4	—	—
Summa	10	3	—	—	27	22	61	78	201	97	104	4152	3845	179	187

Tab. 7. Ugens (<sup>6</sup>/<sub>8</sub>—<sup>12</sup>/<sub>8</sub>) vejrforhold efter observationer ved Meteorologisk Institut.  
Observations météorologiques

	Lufttrykket ved havets overflade mm	Lufttemperatur				Døgnet nedbør mm	Fugtighedsgrad %	Antal solskins-timer
		Max. C°	Min. C°	Middel C°	Døgnet normal C°			
Søndag den 6.	776,3	1,7	÷2,0	÷0,5	0,5	0,0	70	8
Mandag — 7.	770,5	0,0	÷4,0	÷2,1	0,5	0,0	62	<sup>3</sup> / <sub>4</sub>
Tirsdag — 8.	765,8	÷2,0	÷4,3	÷3,2	0,6	0,1	75	0
Onsdag — 9.	763,9	1,2	÷4,0	÷0,8	0,7	0,0	50	7 <sup>1</sup> / <sub>2</sub>
Torsdag — 10.	762,7	3,5	÷1,0	1,1	0,8	0,0	75	9
Fredag — 11.	756,9	4,4	0,2	2,1	0,9	0,0	75	5 <sup>1</sup> / <sub>2</sub>
Lørdag — 12.	756,5	3,5	÷1,6	1,1	1,0	0,0	81	0

# UGENTLIG OVERSIGT

over

## fødsler, sygdomme og dødsfald i København

Bulletin hebdomadaire de statistique démographique et médicale

de la ville de

### Copenhague.

Offentliggjort af Københavns stadslæge ifølge kommunalbestyrelsens foranstaltning.

Nr. 11 - 1960

Fra søndag d. 13. marts til lørdag d. 19. marts 1960 begge dage incl.

85. årgang

(De her anførte tal vedrører den hjemmehørende befolkning).

Middelfolketallet (population moyenne) for 1958: 735.500 personer.

Fødselshyppigheden (natalité) ..... 13,2

Dødeligheden (mortalité) ..... 11,0

Ægteskabshyppigheden (nuptialité) .... 9,3

Børnedødeligheden (mortalité infantile) 23,4 pr. 1000 levendefødte i 1958.

Tab. 1. Ugens fødsler og dødsfald m. m. Naissances, décès etc. de la semaine.

	Levendefødte Nés vivants.			Dødfødte Morts-nés			Dødsfald efter alder (dødfødte ikke medregnede). Décès (Morts-nés excl.)										Deraf døde i institutioner Décès dans institut.	Døde hjemmehørende Décès domiciliés	
	i ægteskab légit.	uden ægteskab illégit.	Ialt total	i ægteskab légit.	uden ægteskab illégit.	Ialt total	Décès (Morts-nés excl.)											i København à Copenhague	uden for København. hors de Copenh.
							0-1 år i ægteskab légit.	uf. ægteskab illégit.	1-4 år	5-14 år	15-44 år	45-64 år	65-79 år	80 år	Ialt				
Mandk. Masc...	118	19	137	1	—	1	1	1	2	—	8	26	35	21	96	66	88	8	
Kvindek. Fém...	116	15	131	—	—	—	1	—	—	—	3	18	29	31	82	62	78	4	
Ialt Total .....	234	34	268	1	—	1	2	1	2	2	11	44	64	52	178	128	166	12	

Ægteskaber Mariages: 109.

Tab. 2. Fødsler, dødsfald m. m. Naissances, décès etc. (Chiffres provisoires) 1958, 1959 og 1960.

Foreløbig opgørelse	Ægteskaber Mariages	Lev.fødte Nés vivants		Dødfødte Morts-nés	Dødsfald Décès (mort-nés excl.)			Døde af Décès par							
		Ialt Total	uden ægteskab illégitimes		alt	0-1 år		1-4 år	Lungesyg. Tuberc. pulmon. B 1	Kræft Maladies cancéreuses B 18	Epidem. sygd. Maladies épidém. B3-17, B30	Hjertesyg. Maladies cœur B25-28	Ulykkes-tilfælde Accident. BE47, BE48	Selvmord Suicid. BE49	Øvrige Autres B2, 19-24, 29, 31-46, 50
						i ægteskab légit.	uf. ægteskab illégit.								
1958 januar ..	354	981	157	22	827	21	7	6	7	168	6	310	31	33	272
— februar ..	382	864	126	19	663	28	5	8	10	134	5	233	32	22	227
— marts ...	498	1029 <sup>1)</sup>	168	16	729	22	1	5	7	158	3	259	34	22	246
— april ....	626	1105	173	22	700	25	8	1	9	160	3	236	30	23	239
— maj .....	611	1100	202	13	685	26	3	3	8	160	2	244	32	28	211
— juni .....	547	1067	146	17	641	27	3	8	6	165	4	215	39	19	193
— juli .....	593	1011	160	21	618	26	2	—	8	162	2	173	32	32	209
— august ..	503	975	136	16	593	16	6	2	10	158	1	181	37	23	183
— septbr. ...	528	944	156	10	580	18	3	5	2	157	5	193	25	19	179
— oktober .	504	943	156	19	623	28	8	2	6	168	8	182	31	29	199
— november	490	923	143	10	623	16	9	3	6	151	—	217	33	22	194
— december	547	982	154	14	668	19	4	3	9	167	1	217	31	27	216
Året 1958 .....	6183	11924	1877	199	7950	272	59	46	88	1908	40	2660	387	299	2568
1959 januar ..	336	1010	148	19	683	25	—	2	9	161	3	233	38	18	221
— februar ..	425	930	140	17	677	27	8	2	6	157	7	229	32	17	229
— marts ...	547	1080	156	15	744	22	2	2	5	199	6	254	22	22	236
— april ....	507	984	124	10	818	22	4	6	8	181	31	253	32	25	288
— maj .....	580	1014	143	14	668	28	2	4	9	175	7	189	35	21	232
— juni .....	481	990	167	23	671	29	11	5	5	170	4	201	33	18	240
— juli .....	542	960	154	16	593	22	4	5	3	151	6	166	38	20	209
— august ..	446	904	175	13	583	16	5	4	6	156	1	175	38	16	191
— septbr. ...	500	979	139	23	584	19	4	1	5	177	3	164	23	25	187
— oktober .	512	961	158	17	682	25	4	5	6	186	4	203	34	21	228
— november	571	956	150	9	646	25	6	7	5	164	6	199	37	24	211
— december	514	930	156	15	648	22	9	1	6	154	1	210	25	14	238
Året 1959 .....	5961	11698	1810	191	7997	282	59	44	73	2031	79	2476	387	241	2710
1960 januar ..	395	1050	180	17	747	26	5	3	6	168	7	247	26	21	272
— februar .	456	988	179	9	711	19	4	5	8	159	9	223	26	20	266

<sup>1)</sup> Stigningen i antallet af fødte skyldes en omlægning, der fandt sted i løbet af marts 1958 af størstedelen af de kommunale fødepladser, der hidtil var beliggende Frederiksberg kommune, til fødeafdelinger i Københavns kommune

Tab. 3. Fra 310 praktiserende læger er i beretningsugen anmeldt følgende 3133 nye tilfælde i København; fra Frederiksberg og Københavns amt er anmeldt 3187 nye tilfælde i beretningsugen.  
*Cas de maladies épidémiques et contagieuses de la semaine déclarés par les médecins — (Déclaration obligatoire).*

Morbi epidemici.	Copenhagen								Comm. voisine							
	Alder — Age								Indlagte på hospital		Frederiksberg	Københavns amts nordre legekræds	Københavns amts søndre legekræds		Københavns amts vestre legekræds	Indlagte på hospital
	Fra 0—1 år	Fra 1—4 år	Fra 5—14 år	Fra 15—64 år		65 år og derover		Ialt Total	Ialt	Deraf på Militær hosp.						
				Mænd	Kvinder	Mænd	Kvinder									
1. Febris typhoidea	—	—	—	—	—	—	—	—	—	—	—	—	—	—	—	1
2. » paratyphoidea	—	—	—	—	—	—	—	1	—	—	—	—	—	—	—	2
3. Meningit. cerebrospin. epidem.	—	1	—	—	—	—	—	—	1	—	—	—	—	—	—	3
4. Poliomy. ant. ac. paralytica	—	—	—	—	—	—	—	—	—	—	—	—	—	—	—	4
» » aparalytica	—	—	—	—	—	—	—	—	—	—	—	—	—	—	—	5
5. Encephalitis epidem. acuta	—	—	—	—	—	—	—	—	—	—	—	—	—	—	—	6
6. Dysenteria (paradysenteria)	—	—	—	—	—	—	—	—	—	—	—	—	—	—	—	7
7. Malaria, opstået i Danmark	—	—	—	—	—	—	—	—	—	—	—	—	—	—	—	8
» » udenf. Danmark	—	—	—	—	—	—	—	—	—	—	—	—	—	—	—	9
8. Diphtheria	—	—	—	—	—	—	—	—	—	—	—	—	—	—	—	10
9. Scarlatina	—	4	9	—	—	—	—	14	4	—	—	2	7	4	—	11
10. Sepsis puerperalis post abortum	—	—	—	—	—	—	—	—	—	—	—	—	—	—	—	12
» » » partum	—	—	—	—	—	—	—	—	—	—	—	—	—	—	—	13
11. Pemphigus neonat.	—	—	—	—	—	—	—	—	—	—	—	—	—	—	—	14
12. Tetanus neonat.	—	—	—	—	—	—	—	—	—	—	—	—	—	—	—	15
13. Morbilli	3	94	105	1	—	—	—	203	10	—	20	213	89	97	2	16
14. Rubeolae	1	18	27	—	7	—	—	53	—	—	9	15	12	20	2	17
15. Varicellae	1	34	30	1	2	—	—	68	1	—	5	68	25	39	2	18
16. Pertussis	7	53	41	—	—	—	—	101	9	—	11	14	53	27	2	19
17. Parotitis epidemica	—	5	25	3	—	—	—	33	—	—	2	11	18	29	—	20
18. Influenza	7	58	200	635	722	58	57	1737	58	19	300	454	394	471	3	21
19. Angina tonsillaris	18	84	125	119	113	2	1	462	14	3	64	112	89	144	1	22
20. Tracheo-bronchitis	11	24	16	33	35	13	10	142	9	—	25	57	32	28	1	23
21. Bronchopneum. et bronchit. capill.	7	9	7	27	31	13	20	114	42	1	34	36	15	35	12	24
22. Pneumonia crouposa	—	2	1	7	2	2	1	15	10	4	7	4	—	2	1	25
23. Gastro-enteritis ac. infect.	5	13	9	19	21	—	4	71	—	—	5	17	27	22	—	26
24. Hepatitis epidemica acuta	—	—	—	1	1	—	—	3	—	—	—	2	2	—	—	27
25. Febris rheumatica	—	—	—	1	2	—	—	3	2	—	—	1	—	—	—	28
26. Erysipelas	—	—	—	—	4	—	2	6	—	—	2	1	—	1	—	29
» a. Febris undulans	—	—	—	—	—	—	—	—	—	—	—	—	—	—	—	30
» b. Myalgia epid.	—	—	—	—	—	—	—	—	—	—	—	—	—	—	—	31
» c. Ornithose	—	—	—	—	—	—	—	—	—	—	—	—	—	—	—	32
Sum	60	399	592	847	941	89	96	3027	161	27	484	1007	763	919	28	33
27. Gonorrh., ikke tidl. diagnostic.	—	—	—	57	35	1	—	93	7	5	6	3	3	1	—	27
28. Ulcus venereum » » »	—	—	—	—	—	—	—	—	—	—	—	—	—	—	—	28
29. Syphilis acquisita, friske tilfælde	—	—	—	1	—	—	—	1	—	—	—	—	—	—	—	29
30. Syphilis congenit., ikke tidl. diagn.	—	—	—	—	—	—	—	—	—	—	—	—	—	—	—	30
31. Lymphogranuloma inguinale	—	—	—	—	—	—	—	—	—	—	—	—	—	—	—	31
32. Delirium tremens	—	—	—	1	—	—	—	1	1	—	—	—	—	—	—	32
33. Scabies	—	—	—	8	3	—	—	11	1	1	1	—	—	—	—	33
Ialt Total	60	399	595	914	979	90	96	3133	170	33	491	1010	766	920	28	

Tab. 4. Patienter i stadens hospitaler. *Malades dans les hôpitaux de la ville.*

	1959/60												
	26. dec.	2. januar	9. januar	16. januar	23. januar	30. januar	7. febr.	13. febr.	20. febr.	27. febr.	5. marts	12. marts	19. marts
<b>Kommunale hospitaler Hôpitaux municipaux</b>													
Kommunehospitalet	746	902	962	993	997	974	987	978	984	984	965	973	946
Øresundshospitalet	201	235	262	277	276	262	271	273	280	275	274	279	280
Blegdamskospitalet	362	412	396	412	410	421	423	412	417	422	436	431	434
Rudolph Berghs hospital	83	106	136	152	132	133	146	137	136	128	145	147	142
Sundby hospital	356	403	428	440	436	455	447	440	436	425	441	437	422
Bispebjerg hospital	731	946	1104	1130	1151	1126	1113	1145	1106	1134	1075	1141	1120
Børnehospitalet på Fuglebakken	129	130	126	125	129	134	140	130	133	136	124	125	128
Hospitalet på Forchammersvej	28	40	71	73	71	75	70	65	67	78	73	75	73
Balders hospital	53	53	63	68	67	66	69	65	66	64	63	59	61
Sønderbro hospital	109	144	197	200	198	195	204	203	190	193	185	200	200
Ialt	2798	3371	3745	3870	3867	3841	3870	3848	3815	3839	3781	3867	3806
<b>Private hospitaler Hôpitaux privés</b>													
Dronning Louises børnehospital	94	117	145	158	158	160	162	161	160	150	150	157	159
St. Josephs hospital	261	309	332	332	333	337	356	335	327	342	332	343	328
St. Elisabeths hospital	91	114	141	142	144	149	148	138	148	144	128	133	138
Finsensinstituttet og Radiumstationen	162	196	248	252	247	263	266	255	280	268	266	271	274
Ortopædisk hospital	90	100	183	199	213	206	199	199	205	210	201	208	209
Ialt	698	836	1049	1083	1095	1115	1131	1088	1120	1104	1077	1112	1108
<b>Statshospitaler Hôpitaux de l'Etat</b>													
Rigshospitalet, sygeafdelingerne	681	746	865	1090	1015	1111	1126	1114	1089	1104	1064	1103	1087
» » fødeafdelingerne	132	133	153	148	157	158	168	165	154	173	166	182	180
Militærhospitalet	349	365	473	593	606	601	605	636	607	578	601	604	583
Ialt	1162	1244	1491	1831	1778	1870	1899	1915	1850	1855	1831	1889	1850

Tabel 5. Oversigt over sygelighed af de vigtigste nyanmeldte epidemiske sygdomme i København. Nr. 11 —1960

Morbidity par les maladies épidémiques principales. (Chiffres provisoires).

Foreløbig opgørelse	Febris typh.	Febris parat.	Menin- gitis cerebro- spin. epidem.	Polio- myeli- tis ant. acuta	Scarla- tina	Mor- billi	Rubeo- lae	Vari- cellae	Pertus- sis	Paro- titis epid.	Influ- enza	Angina tons.	Tra- cheo- bronch.	Pneu- monia (21+22)	Gastro- ente- ritis	Hepa- titis epid. ac.
1958																
9/11—15/11	2	—	1	3	17	6	11	26	35	13	614	702	182	130	127	4
16/11—22/11	—	1	—	1	9	7	10	45	34	15	590	654	156	94	82	5
23/11—29/11	—	—	—	1	11	5	10	45	39	7	688	700	179	142	98	3
30/11—6/12	—	—	1	—	11	16	13	41	28	19	608	637	174	129	105	3
7/12—13/12	—	—	—	—	9	11	15	40	29	22	599	636	169	147	94	3
14/12—20/12	—	—	—	—	10	14	7	59	30	13	554	641	197	148	65	1
21/12—27/12	—	—	2	—	4	5	7	38	13	8	299	379	89	85	98	5
28/12—3/1	—	—	—	—	6	18	9	65	15	14	390	489	120	113	166	5
1959																
4/1—10/1	—	—	1	—	9	11	22	69	24	12	557	621	154	133	169	5
11/1—17/1	—	—	—	—	8	14	17	84	24	18	630	686	190	138	132	1
18/1—24/1	—	—	—	—	21	11	15	101	18	11	621	617	174	149	111	3
25/1—31/1	—	—	—	—	10	10	24	97	20	12	730	619	194	144	118	7
1/2—7/2	—	—	—	—	8	5	25	77	16	11	696	554	194	146	100	7
8/2—14/2	—	—	3	—	10	20	15	68	37	11	1071	670	223	153	101	5
15/2—21/2	—	—	—	—	13	10	16	89	28	8	2352	654	289	135	80	10
22/2—28/2	—	—	—	—	10	6	15	100	23	6	3348	621	202	190	129	15
1/3—7/3	—	—	—	—	11	8	25	90	21	15	3246	546	195	162	80	3
8/3—14/3	—	—	1	—	16	9	15	92	15	19	2671	538	139	153	84	4
15/3—21/3	—	—	1	—	8	10	14	60	14	9	3216	482	159	214	61	5
22/3—28/3	—	—	1	—	3	12	12	40	5	10	2992	413	126	210	55	2
29/3—4/4	—	—	—	—	5	15	19	62	16	6	4908	496	174	367	93	6
5/4—11/4	—	—	1	1	10	24	23	81	10	7	4744	542	174	293	49	6
12/4—18/4	—	—	—	—	5	43	23	75	17	15	3282	473	156	228	66	6
19/4—25/4	—	—	2	—	8	22	22	69	19	12	1773	454	79	169	66	5
26/4—2/5	—	—	—	—	12	33	20	63	14	11	1209	423	83	105	63	5
3/5—9/5	—	—	1	—	8	34	18	67	16	13	743	397	76	86	57	7
10/5—16/5	—	—	1	—	7	19	25	58	29	11	424	416	53	65	53	3
17/5—23/5	—	—	—	—	6	44	20	74	32	4	323	410	72	102	69	7
24/5—30/5	—	—	—	—	9	38	31	62	19	7	270	432	59	65	113	2
31/5—6/6	—	—	2	—	8	57	16	51	9	7	217	428	62	59	64	4
7/6—13/6	—	—	—	—	6	65	21	61	23	9	232	467	67	60	73	1
14/6—20/6	—	—	—	—	9	54	18	59	18	3	165	393	52	64	122	3
21/6—27/6	—	1	—	—	2	48	12	32	11	4	142	298	34	41	74	1
28/6—4/7	—	1	1	—	2	23	16	33	9	4	116	299	25	48	77	5
5/7—11/7	—	—	—	—	4	29	8	27	15	2	121	343	36	39	110	4
12/7—18/7	—	—	—	—	1	16	14	27	10	4	99	341	45	40	91	4
19/7—25/7	—	—	—	1	5	19	8	19	14	5	94	389	27	35	114	7
26/7—1/8	—	—	—	—	—	23	6	22	18	4	115	346	31	38	114	2
2/8—8/8	—	—	—	—	1	20	12	23	23	1	131	436	35	60	167	7
9/8—15/8	—	—	—	—	5	26	9	17	12	5	156	459	31	45	194	5
16/8—22/8	—	—	1	—	9	20	8	14	23	1	189	559	46	57	192	4
23/8—29/8	—	—	—	—	8	27	5	20	32	4	173	596	60	52	156	11
30/8—5/9	1	—	—	—	12	29	13	16	24	4	210	527	42	50	152	2
6/9—12/9	—	—	—	—	17	39	12	33	54	6	265	638	83	40	160	4
13/9—19/9	—	—	—	—	9	35	3	22	35	1	287	566	65	42	123	2
20/9—26/9	—	—	—	—	9	50	11	33	47	7	308	579	86	73	146	4
27/9—3/10	—	—	—	—	11	58	10	27	29	9	333	635	83	48	131	3
4/10—10/10	—	—	—	—	14	82	14	49	54	12	345	630	69	82	144	4
11/10—17/10	—	—	—	—	15	76	20	44	58	9	335	633	102	93	125	8
18/10—24/10	—	—	—	—	13	115	11	61	67	9	392	627	119	62	124	7
25/10—31/10	—	—	1	—	17	144	26	61	113	20	413	691	120	85	111	3
1/11—7/11	—	—	—	—	23	142	23	59	121	18	404	614	133	80	174	6
8/11—14/11	—	—	—	1	23	176	22	66	147	16	569	718	149	125	129	—
15/11—21/11	—	—	—	—	15	180	24	84	165	20	485	602	120	104	108	4
22/11—28/11	—	—	—	—	14	198	34	65	138	15	556	628	146	109	111	6
29/11—5/12	—	—	1	—	22	247	40	74	157	16	531	672	187	116	93	5
6/12—12/12	—	—	—	—	10	221	16	62	133	19	569	588	162	98	120	7
13/12—19/12	—	—	1	—	10	295	25	65	192	20	480	535	175	111	69	3
20/12—26/12	—	—	—	—	8	217	15	43	83	16	308	360	108	97	58	1
27/12—2/1	—	—	—	—	8	325	32	85	118	16	461	488	147	145	104	4
1960																
3/1—9/1	—	—	—	—	9	472	22	87	147	32	679	576	212	151	114	5
10/1—16/1	—	—	—	—	12	341	39	78	153	12	649	564	210	119	106	4
17/1—23/1	—	—	1	—	8	431	28	76	178	16	703	528	182	141	112	9
24/1—30/1	—	—	1	—	15	460	29	84	184	19	828	575	124	148	83	2
31/1—6/2	—	—	—	—	18	461	23	107	245	26	1102	568	156	151	104	5
7/2—13/2	—	—	—	—	9	411	45	96	145	21	1640	495	159	152	62	3
14/2—20/2	—	—	—	—	11	336	52	88	142	12	2493	433	142	187	88	1
21/2—27/2	—	—	—	—	3	297	35	75	135	37	2810	402	123	128	64	6
28/2—5/3	—	—	—	—	6	218	42	51	120	36	2307	400	123	198	86	3
6/3—12/3	—	—	2	—	11	193	51	60	101	22	1803	383	127	133	68	2
13/3—19/3	—	1	1	—	14	203	53	68	101	33	1737	462	142	129	71	3
	Febris typh.	Febris parat.	Menin- gitis cerebro- spin. epidem.	Polio- myeli- tis ant. acuta	Scarla- tina	Mor- billi	Rubeo- lae	Vari- cellae	Pertus- sis	Paro- titis epid.	Influ- enza	Angina tons.	Tra- cheo- bronch.	Pneu- monia (21+22)	Gastro- ente- ritis	Hepa- titis epid. ac.

Tab. 6. Ugens (13/8—19/8) dødsfald fordelt på dødsårsager og aldersklasser.

Dødsårsag (International statistical classification of diseases, injuries, and causes of death. Abbreviated list of 50 causes for tabulation of mortality. 1948.)	Alder								Ialt	mænd	kvinder	Året 1959 (foreløbige tal)		Den tilsvarende uge i		
	Under 1 år		1-4 år	15-64 år		65 år og derover		mænd				kvinder	mænd	kvinder	1958	1959
	i ægteskab	uden for ægteskab		mænd	kvinder	mænd	kvinder									
B 1 Tuberculosis systemae respiratoriae	—	—	—	—	1	—	—	1	1	—	45	28	1	1		
B 2 Tuberculosis aliorum organorum	—	—	—	—	1	—	—	1	1	—	1	1	—	—		
B 3 Syphilis	—	—	—	—	—	—	1	—	1	—	9	6	—	1		
B 4 Febris typhoidea (excl. febris paratyphoidea B 17 a)	—	—	—	—	—	—	—	—	—	—	—	—	—	—		
B 6 Dysenteria (incl. »paradysenteria«)	—	—	—	—	—	—	—	—	—	—	—	—	—	—		
B 7 Scarlatina et tonsillitis acuta (streptococcus)	—	—	—	—	—	—	—	—	—	—	—	—	—	—		
B 8 Diphtheria	—	—	—	—	—	—	—	—	—	—	—	—	1	—		
B 9 Pertussis	—	—	—	—	—	—	—	—	—	—	—	—	—	—		
B 10 Meningitis purulenta (meningococcus) et infect. mening.	—	—	—	—	—	—	—	—	—	—	2	—	—	—		
B 12 Poliomyelitis anterior acuta	—	—	—	—	—	—	—	—	—	—	—	—	—	—		
B 14 Morbilli	—	—	—	—	—	—	—	—	—	—	—	—	—	—		
B 16 Malaria	—	—	—	—	—	—	—	—	—	—	—	—	—	—		
B 17 a Febris paratyphoidea	—	—	—	—	—	—	—	—	—	—	—	—	—	—		
B 17 Alii morbi infectiosi et parasitici	—	—	—	—	—	—	—	—	—	—	13	8	—	—		
B 18 Neoplasma malignum	—	—	1	1	9	13	13	15	52	24	28	1044	987	43	39	
B 19 Neoplasma benignum et neoplasma (typus incertus)	—	—	—	—	—	—	2	1	3	2	1	44	30	5	1	
B 20 Diabetes mellitus	—	—	—	—	1	—	1	—	2	2	—	25	35	5	1	
B 21 Anaemia (typi varii)	—	—	—	—	—	—	—	—	—	—	5	9	—	—		
B 22 Laesiones vascul. syst. cerebrospin. (incl. apopl. cer.)	—	—	—	—	1	1	7	6	15	8	7	277	417	18	8	
B 23 Meningitis non meningococcica	—	—	—	—	—	—	—	—	—	—	3	1	—	—		
B 24 Febris rheumatica (incl. morbus cordis rheum. acutus)	—	—	—	—	—	—	—	—	—	—	—	—	2	—		
B 25 Morbus cordis rheumaticus chronicus	—	—	—	—	—	—	—	—	2	2	—	26	39	2	1	
B 26 Morbus cordis arterioscleroticus et degenerativus	—	—	—	—	5	—	16	12	33	21	12	971	774	41	38	
B 27 Alii morbi cordis	—	—	—	—	2	2	2	4	10	4	6	304	260	13	8	
B 28 Hypertensio arterialis + morb. cord. (incl. nephroscl.)	—	—	—	—	1	—	—	1	2	1	1	47	55	5	2	
B 29 Hypertensio arterialis (incl. nephrosclerosis)	—	—	—	—	—	—	—	—	—	—	—	10	9	1	—	
B 30 Influenza (incl. complicationes variae)	—	—	—	—	—	—	—	—	—	—	16	23	—	1		
B 31 Pneumonia (typi varii)	—	—	—	—	—	—	—	1	1	—	1	39	24	—	2	
B 32 Bronchitis	—	—	—	—	1	1	3	1	6	4	2	93	51	1	5	
B 33 Ulcus duodeni et ulcus ventriculi	—	—	—	—	—	—	—	1	1	—	42	23	4	3		
B 34 Appendicitis	—	—	—	—	—	—	—	—	—	—	7	5	—	—		
B 35 Hernia, ileus etc.	—	—	—	—	—	—	—	—	—	—	16	21	1	2		
B 36 Gastritis, enteritis, colitis (excl. neonatorum B 43)	—	—	—	—	—	—	—	—	—	—	18	14	—	1		
B 37 Cirrhosis hepatis	—	—	—	—	—	1	—	—	—	—	52	63	3	3		
B 38 Nephritis, nephrosis (excl. nephroscler. B 28, B 29)	—	—	—	—	2	—	—	—	2	2	—	16	10	4	—	
B 39 Hyperplasia prostatae	—	—	—	—	—	—	—	—	—	—	95	—	2	2		
B 40 Morbi et complicationes graviditatis, partus et puerp.	—	—	—	—	—	—	—	—	—	—	—	—	—	—	—	
B 41 Malformatio congenita	2	—	1	1	—	—	—	—	4	3	1	56	57	4	4	
B 42 Laesiones int. part. asph. neonat. atelect. pulm. neonat.	—	1	—	—	—	—	—	—	1	1	—	122	106	1	1	
B 43 Morbi infect. neonat. (incl. diarrhoea, gastroent.)	—	—	—	—	—	—	—	—	—	—	—	1	1	—	—	
B 44 Alii morbi neonatorum	—	—	—	—	—	—	—	—	—	—	5	—	—	—	—	
B 45 Senilitas, causa mort. ignota, causa mort. male defin.	—	—	—	—	—	—	5	4	9	5	4	105	100	8	2	
B 46 Alii morbi (non nom. B 1-B 45 descript.)	—	—	—	—	4	1	4	11	20	8	12	266	426	10	19	
BE 47 Accidentia vehiculi motoris	—	—	—	—	1	—	—	—	1	1	—	100	50	2	2	
BE 48 Aliae accidentiae	—	—	—	—	1	1	1	2	5	2	3	112	125	11	3	
BE 49 Suicidium, laesio auto-inflicta	—	—	—	—	4	1	—	—	5	4	1	165	76	3	8	
BE 50 Homicidium, impetus, laesio in bello, execut. leg.	—	—	—	—	—	—	—	—	—	—	—	—	4	—	—	
Summa	2	1	2	2	34	21	56	60	178	96	82	4152	3845	188	158	

Tabel 7. Ugens (13/8—19/8) vejrforhold efter observationer ved Meteorologisk Institut.

Observations météorologiques

	Lufttrykket ved havets overflade mm	Lufttemperatur				Døgnet nedbør mm	Fugtighedsgrad %	Antal solskinstimer
		Max. C°	Min. C°	Middel C°	Døgnet normal C°			
Søndag den 13.	755,4	8,0	+0,3	3,9	1,0	0,0	90	4
Mandag — 14.	756,3	6,4	+1,9	3,4	1,1	0,0	88	1/2
Tirsdag — 15.	762,5	3,2	+0,1	1,2	1,2	0,0	82	0
Onsdag — 16.	765,7	4,0	+0,5	1,2	1,3	0,0	82	0
Torsdag — 17.	769,2	4,4	+2,9	0,6	1,4	0,0	80	1 1/2
Fredag — 18.	775,0	4,9	+0,5	1,2	1,5	0,0	89	7 1/4
Lørdag — 19.	778,4	7,9	+0,4	2,5	1,6	0,0	82	10



# UGENTLIG OVERSIGT

over

## fødsler, sygdomme og dødsfald i København

Bulletin hebdomadaire de statistique démographique et médicale

de la ville de

### Copenhague.

Offentliggjort af Københavns stadslægge ifølge kommunalbestyrelsens foranstaltning.

Nr. 12 - 1960

Fra søndag d. 20. marts til lørdag d. 26. marts 1960 begge dage incl.

85. årgang

(De her anførte tal vedrører den hjemmehørende befolkning).  
 Middelfolketallet (population moyenne) for 1958: 735.500 personer.  
 Fødselshyppigheden (natalité) ..... 13,2  
 Dødeligheden (mortalité) ..... 11,0 pr. 1000 indbyggere i 1958.  
 Ægteskabshyppigheden (nuptialité) .... 9,3  
 Børnedødeligheden (mortalité infantile) 23,4 pr. 1000 levendefødte i 1958.

Tab. 1. Ugens fødsler og dødsfald m. m. Naissances, décès etc. de la semaine.

	Levendefødte Nés vivants.			Dødfødte Morts-nés			Dødsfald efter alder (dødfødte ikke medregnede). Décès (Morts-nés excl.)										Deraf døde i institutioner Décès dans institut.	Døde hjemmehørende Décès domiciliés	
	i ægte- skab légit.	udenf. ægteskab illég.	Ialt total	i ægte- skab légit.	udenf. ægteskab illég.	Ialt total	0-1 år		1-4 år	5-14 år	15-44 år	45-64 år	65-79 år	80- år	Ialt	i Køben- havn à Copen- hague		uden for Københ. hors de Copenh.	
							i ægte- skab légit.	uf. æg- teskab illég.											
Mandk. Masc...	123	20	143	2	—	2	9	—	—	1	3	23	31	16	83	68	65	18	
Kvindek. Fém...	113	17	130	2	—	2	1	1	—	—	13	11	29	25	80	58	74	6	
Ialt Total .....	236	37	273	4	—	4	10	1	—	1	16	34	60	41	163	126	139	24	

Ægteskaber Mariages: 152.

Tab. 2. Fødsler, dødsfald m. m. Naissances, décès etc. (Chiffres provisoires) 1958, 1959 og 1960.

Foreløbig opgørelse	Ægte- ska- ber Mari- ages	Lev.fødte Nés vivants		Død- fødte Morts- nés	Dødsfald Décès (mort-nés excl.)			Døde af Décès par							
		Ialt Total	udenf. ægtes- skab illégitimes		alt	0-1 år		1-4 år	Lunge- tuberk. Tuberc. pulmon. B 1	Kræft Maladies cancé- reuses B 18	Epidem. sygd. Maladies épidém. B3-17, B30	Hjerte- sygd. Maladies cœur B25-28	Ulykkes- tilfælde Accident. BE47, BE48	Selvmord Suicid. BE49	Øvrige Autres B2, 19-24, 29, 31-46, 50
						i ægte- skab légit.	uf. æg- teskab illég.								
1958 januar ..	354	981	157	22	827	21	7	6	7	168	6	310	31	33	272
— februar ..	382	864	126	19	663	28	5	8	10	134	5	233	32	22	227
— marts ...	498	1029 <sup>1)</sup>	168	16	729	22	1	5	7	158	3	259	34	22	246
— april ....	626	1105	173	22	700	25	8	1	9	160	3	236	30	23	239
— maj .....	611	1100	202	13	685	26	3	3	8	160	2	244	32	28	211
— juni .....	547	1067	146	17	641	27	3	8	6	165	4	215	39	19	193
— juli .....	593	1011	160	21	618	26	2	—	8	162	2	173	32	32	209
— august ..	503	975	136	16	593	16	6	2	10	158	1	181	37	23	183
— septbr. ...	528	944	156	10	580	18	3	5	2	157	5	193	25	19	179
— oktober ..	504	943	156	19	623	28	8	2	6	168	8	182	31	29	199
— november ..	490	923	143	10	623	16	9	3	6	151	—	217	33	22	194
— december ..	547	982	154	14	668	19	4	3	9	167	1	217	31	27	216
Året 1958 .....	6183	11924	1877	199	7950	272	59	46	88	1908	40	2660	387	299	2568
1959 januar ..	336	1010	148	19	683	25	—	2	9	161	3	233	38	18	221
— februar ..	425	930	140	17	677	27	8	2	6	157	7	229	32	17	229
— marts ...	547	1080	156	15	744	22	2	2	5	199	6	254	22	22	236
— april ....	507	984	124	10	818	22	4	6	8	181	31	253	32	25	288
— maj .....	580	1014	143	14	668	28	2	4	9	175	7	189	35	21	232
— juni .....	481	990	167	23	671	29	11	5	5	170	4	201	33	18	240
— juli .....	542	960	154	16	593	22	4	5	3	151	6	166	38	20	209
— august ..	446	904	175	13	583	16	5	4	6	156	1	175	38	16	191
— septbr. ...	500	979	139	23	584	19	4	1	5	177	3	164	23	25	187
— oktober ..	512	961	158	17	682	25	4	5	6	186	4	203	34	21	228
— november ..	571	956	150	9	646	25	6	7	5	164	6	199	37	24	211
— december ..	514	930	156	15	648	22	9	1	6	154	1	210	25	14	238
Året 1959 .....	5961	11698	1810	191	7997	282	59	44	73	2031	79	2476	387	241	2710
1960 januar ..	395	1050	180	17	747	26	5	3	6	168	7	247	26	21	272
— februar ..	456	988	179	9	711	19	4	5	8	159	9	223	26	20	266

<sup>1)</sup> Stigningen i antallet af fødte skyldes en omlægning, der fandt sted i løbet af marts 1958 af størsteparten af de kommunale fødepladser, der hidtil var beliggende Frederiksberg kommune, til fødeafdelinger i Københavns kommune

Tab. 3. Fra 290 praktiserende læger er i beretningsugen anmeldt følgende 2320 nye tilfælde i København; fra Frederiksberg og Københavns amt er anmeldt 2635 nye tilfælde i beretningsugen.  
*Cas de maladies épidémiques et contagieuses de la semaine déclarés par les médecins — (Déclaration obligatoire).*

	Copenhagen								Comm. voisine						
	Alder — Age						Ialt Total	Indlagte på hospital		Frederiksberg	Københavns amts nordre legekræds	Københavns amts søndre legekræds	Københavns amts vestre legekræds	Indlagte på hospital	
	Fra 0—1 år	Fra 1—4 år	Fra 5—14 år	Fra 15—64 år		65 år og derover		Ialt	Deraf på Militær hosp.						
			Mænd	Kvinder	Mænd	Kvinder									
<b>Morbi epidemici.</b>															
1. Febris typhoidea .....	—	—	—	—	—	—	—	—	—	—	—	—	—	1	
2. » paratyphoidea .....	—	—	—	—	—	—	—	—	—	—	—	—	—	2	
3. Meningit. cerebrospin. epidem. ..	—	—	1	—	—	—	—	—	—	—	—	—	—	4	
4. Poliomy. ant. ac. paralytica .....	—	—	—	—	—	—	—	—	—	—	—	—	—	»	
» » aparalytica .....	—	—	—	—	—	—	—	—	—	—	—	—	—	5	
5. Encephalitis epidem. acuta .....	—	—	—	—	—	—	—	—	—	—	—	—	—	6	
6. Dysenteria (paradysenteria) .....	—	—	—	—	—	—	—	—	—	—	—	—	—	7	
7. Malaria, opstået i Danmark .....	—	—	—	—	—	—	—	—	—	—	—	—	—	»	
» udenf. Danmark .....	—	—	—	—	—	—	—	—	—	—	—	—	—	8	
8. Diphtheria .....	—	—	—	—	—	—	—	—	—	—	—	—	—	9	
9. Scarlatina .....	—	—	4	—	1	—	—	—	—	—	—	—	—	10	
10. Sepsis puerperalis post abortum ..	—	—	—	—	—	—	—	—	—	—	—	—	—	»	
» » partum .....	—	—	—	—	—	—	—	—	—	—	—	—	—	11	
11. Pemphigus neonat. ....	—	—	—	—	—	—	—	—	—	—	—	—	—	12	
12. Tetanus neonat. ....	—	—	—	—	—	—	—	—	—	—	—	—	—	13	
13. Morbilli .....	3	69	62	—	1	—	—	135	8	—	21	165	64	96	
14. Rubellae .....	3	15	33	2	5	—	—	58	2	—	7	9	20	25	
15. Varicellae .....	—	23	30	1	3	—	—	57	3	—	16	66	20	39	
16. Pertussis .....	5	59	42	—	1	—	—	107	6	—	19	14	26	52	
17. Parotitis epidemica .....	—	14	16	2	3	—	—	35	1	—	11	6	27	22	
18. Influenza .....	4	42	117	438	460	31	42	1134	38	7	190	336	253	401	
19. Angina tonsillarlis .....	15	64	99	106	89	2	5	380	12	1	56	98	85	150	
20. Tracheo-bronchitis .....	6	26	13	21	21	9	16	112	13	—	25	44	27	39	
21. Bronchopneum. et bronchit. capill.	4	7	8	23	26	18	17	103	51	2	15	26	11	25	
22. Pneumonia crouposa .....	—	2	—	4	3	1	4	14	5	—	4	11	—	4	
23. Gastro-enteritis ac. infect. ....	4	7	15	12	14	—	2	54	1	—	5	18	18	38	
24. Hepatitis epidemica acuta .....	—	—	—	1	1	—	—	2	1	—	—	—	—	—	
25. Febris rheumatica .....	—	—	—	—	—	—	—	1	—	—	—	—	—	—	
26. Erysipelas .....	—	—	—	—	—	—	—	—	—	—	—	—	—	—	
» a. Febris undulans .....	—	—	—	—	—	—	—	—	—	—	—	—	—	—	
» b. Myalgia epid. ....	—	—	—	—	—	—	—	—	—	—	—	—	—	—	
» c. Ornithose .....	—	—	—	—	—	—	—	—	—	—	—	—	—	—	
<b>Sum</b>	<b>44</b>	<b>328</b>	<b>441</b>	<b>612</b>	<b>628</b>	<b>62</b>	<b>87</b>	<b>2202</b>	<b>143</b>	<b>10</b>	<b>373</b>	<b>800</b>	<b>560</b>	<b>896</b>	<b>26</b>
27. Gonorrh., ikke tidl. diagnostic. ...	—	—	—	50	38	—	—	88	6	4	2	2	1	—	27
28. Ulcus venereum » » » .....	—	—	—	—	—	—	—	—	—	—	—	—	—	—	28
29. Syphilis acquisita, friske tilfælde .	—	—	—	3	2	—	—	6	1	—	—	—	—	—	29
30. Syphilis congenit., ikke tidl. diagn.	—	—	—	—	—	—	—	—	—	—	—	—	—	—	30
31. Lymphogranuloma inguinale .....	—	—	—	—	—	—	—	—	—	—	—	—	—	—	31
32. Delirium tremens .....	—	—	—	—	—	—	—	—	—	—	—	—	—	—	32
33. Scabies .....	—	2	2	10	10	—	—	24	—	—	1	—	—	—	33
<b>Ialt Total</b>	<b>44</b>	<b>330</b>	<b>443</b>	<b>675</b>	<b>678</b>	<b>62</b>	<b>88</b>	<b>2320</b>	<b>150</b>	<b>14</b>	<b>376</b>	<b>802</b>	<b>561</b>	<b>896</b>	<b>26</b>

Tab. 4. Patienter i stadens hospitaler. *Malades dans les hôpitaux de la ville.*

	1960												
	2. januar	9. januar	16. januar	23. januar	30. januar	7. febr.	13. febr.	20. febr.	27. febr.	5. marts	12. marts	19. marts	26. marts
<b>Kommunale hospitaler Hôpitaux municipaux</b>													
Kommunehospitalet .....	902	962	993	997	974	987	978	984	984	965	973	946	943
Øresundshospitalet .....	235	262	277	276	262	271	273	280	275	274	279	280	275
Blegdams hospitalet .....	412	396	412	410	421	423	412	417	422	436	431	434	425
Rudolph Berghs hospital .....	106	136	152	132	133	146	137	136	128	145	147	142	149
Sundby hospital .....	403	428	440	436	455	447	440	436	425	441	437	422	421
Bispebjerg hospital .....	946	1104	1130	1151	1126	1113	1145	1106	1134	1075	1141	1120	1172
Børnehospitalet på Fuglebakken .....	150	126	125	129	134	140	130	133	136	124	125	128	131
Hospitalet på Forchammersvej .....	40	71	73	71	75	70	65	67	78	73	75	73	79
Balders hospital .....	53	63	68	67	66	69	65	66	64	63	59	61	61
Sønderbro hospital .....	144	197	200	198	195	204	203	190	193	185	200	200	198
<b>Ialt</b>	<b>3371</b>	<b>3745</b>	<b>3870</b>	<b>3867</b>	<b>3841</b>	<b>3870</b>	<b>3848</b>	<b>3815</b>	<b>3839</b>	<b>3781</b>	<b>3867</b>	<b>3806</b>	<b>3854</b>
<b>Private hospitaler Hôpitaux privés</b>													
Dronning Louises børnehospital .....	117	145	158	158	160	162	161	160	150	150	157	159	153
St. Josephs hospital .....	309	332	332	333	337	356	335	327	342	332	343	328	339
St. Elisabeths hospital .....	114	141	142	144	149	148	138	148	144	128	133	138	139
Finsensinstituttet og Radiumstationen .....	196	248	252	247	263	266	255	280	268	266	271	274	260
Ortopædisk hospital .....	100	183	199	213	206	199	199	205	200	201	208	209	205
<b>Ialt</b>	<b>836</b>	<b>1049</b>	<b>1083</b>	<b>1095</b>	<b>1115</b>	<b>1131</b>	<b>1088</b>	<b>1120</b>	<b>1104</b>	<b>1077</b>	<b>1112</b>	<b>1108</b>	<b>1066</b>
<b>Statshospitaler Hôpitaux de l'Etat</b>													
Rigshospitalet, sygeafdelingerne .....	746	865	1090	1015	1111	1126	1114	1089	1104	1064	1103	1087	1080
» » fødeafdelingerne .....	133	153	148	157	158	168	165	154	173	166	182	180	172
Militærhospitalet .....	365	473	593	606	601	605	636	607	578	601	604	583	611
<b>Ialt</b>	<b>1244</b>	<b>1491</b>	<b>1831</b>	<b>1778</b>	<b>1870</b>	<b>1899</b>	<b>1915</b>	<b>1850</b>	<b>1855</b>	<b>1831</b>	<b>1889</b>	<b>1850</b>	<b>1863</b>

Tabel 5. Oversigt over sygelighed af de vigtigste nyanmeldte epidemiske sygdomme i København. Nr. 12 —1960

Morbidity par les maladies épidémiques principales. (Chiffres provisoires).

Foreløbig opgørelse	Febris typh.	Febris parat.	Menigitis cerebros-pin. epidem.	Polio-myelitis ant. acuta	Scarlatina	Morbilli	Rubeolae	Variellae	Pertussis	Parotitis epid.	Influenza	Angina tons.	Tracheo-bronch.	Pneumonia (21+22)	Gastro-enteritis	Hepatitis epid. ac.
1958																
16/11—22/11	—	1	—	1	9	7	10	45	34	15	590	654	156	94	82	5
28/11—29/11	—	—	—	1	11	5	10	45	39	7	688	700	179	142	98	3
80/11—6/12	—	—	1	—	11	16	13	41	28	19	608	637	174	129	105	3
7/12—18/12	—	—	—	—	9	11	15	40	29	22	599	636	169	147	94	3
14/12—20/12	—	—	—	—	10	14	7	59	30	13	554	641	197	148	65	1
21/12—27/12	—	—	2	—	4	5	7	38	13	8	299	379	89	85	98	5
28/12—3/1	—	—	—	—	6	18	9	65	15	14	390	489	120	113	166	5
1959																
4/1—10/1	—	—	1	—	9	11	22	69	24	12	557	621	154	133	169	5
11/1—17/1	—	—	—	—	8	14	17	84	24	18	630	686	190	138	132	1
18/1—24/1	—	—	—	—	21	11	15	101	18	11	621	617	174	149	111	3
25/1—31/1	—	—	—	—	10	10	24	97	20	12	730	619	194	144	118	7
1/2—7/2	—	—	—	—	8	5	25	77	16	11	696	554	194	146	100	7
8/2—14/2	—	—	3	—	10	20	15	68	37	11	1071	670	223	153	101	5
15/2—21/2	—	—	—	—	13	10	16	89	28	8	2352	654	289	135	80	10
22/2—28/2	—	—	—	—	10	6	15	100	23	6	3348	621	202	190	129	15
1/3—7/3	—	—	—	—	11	8	25	90	21	15	3246	546	195	162	80	3
8/3—14/3	—	—	1	—	16	9	15	92	15	19	2671	538	139	153	84	4
15/3—21/3	—	—	1	—	8	10	14	60	14	9	3216	482	159	214	61	5
22/3—28/3	—	—	1	—	3	12	12	40	5	10	2992	413	126	210	55	2
29/3—4/4	—	—	—	—	5	15	19	62	16	6	4908	496	174	367	93	6
5/4—11/4	—	—	1	1	10	24	23	81	10	7	4744	542	174	293	49	6
12/4—18/4	—	—	—	—	5	43	23	75	17	15	3282	473	156	228	66	6
19/4—25/4	—	—	2	—	8	22	22	69	19	12	1773	454	79	169	66	5
26/4—2/5	—	—	—	—	12	33	20	63	14	11	1209	423	83	105	63	5
3/5—9/5	—	—	1	—	8	34	18	67	16	13	743	397	76	86	57	7
10/5—16/5	—	—	1	—	7	19	25	58	29	11	424	416	53	65	53	3
17/5—23/5	—	—	—	—	6	44	20	74	32	4	323	410	72	102	69	7
24/5—30/5	—	—	—	—	9	38	31	62	19	7	270	432	59	65	113	2
31/5—6/6	—	—	2	—	8	57	16	51	9	7	217	428	62	59	64	4
7/6—13/6	—	—	—	—	6	65	21	61	23	9	232	467	67	60	73	1
14/6—20/6	—	—	—	—	9	54	18	59	18	3	165	393	52	64	122	3
21/6—27/6	—	1	—	—	2	48	12	32	11	4	142	298	34	41	74	1
28/6—4/7	—	1	1	—	2	23	16	33	9	4	116	299	25	48	77	5
5/7—11/7	—	—	—	—	4	29	8	27	15	2	121	343	36	39	110	4
12/7—18/7	—	—	—	—	1	16	14	27	10	4	99	341	45	40	91	4
19/7—25/7	—	—	—	1	5	19	8	19	14	5	94	389	27	35	114	7
26/7—1/8	—	—	—	—	—	23	6	22	18	4	115	346	31	38	114	2
2/8—8/8	—	—	—	—	1	20	12	23	23	1	131	436	35	60	167	7
9/8—15/8	—	—	—	—	5	26	9	17	12	5	156	459	31	45	194	5
16/8—22/8	—	—	1	—	9	20	8	14	23	1	189	559	46	57	192	4
23/8—29/8	—	—	—	—	8	27	5	20	32	4	173	596	60	52	156	11
30/8—5/9	1	—	—	—	12	29	13	16	24	4	210	527	42	50	152	2
6/9—12/9	—	—	—	—	17	39	12	33	54	6	265	638	83	40	160	4
13/9—19/9	—	—	—	—	9	35	3	22	35	1	287	566	65	42	123	2
20/9—26/9	—	—	—	—	9	50	11	33	47	7	308	579	86	73	146	4
27/9—3/10	—	—	—	—	11	58	10	27	29	9	333	635	83	48	131	3
4/10—10/10	—	—	—	—	14	82	14	49	54	12	345	630	69	82	144	4
11/10—17/10	—	—	—	—	15	76	20	44	58	9	335	633	102	93	125	8
18/10—24/10	—	—	—	—	13	115	11	61	67	9	392	627	119	62	124	7
25/10—31/10	—	—	1	—	17	144	26	61	113	20	413	691	120	85	111	3
1/11—7/11	—	—	—	—	23	142	23	59	121	18	404	614	133	80	174	6
8/11—14/11	—	—	—	1	23	176	22	66	147	16	569	718	149	125	129	—
15/11—21/11	—	—	—	—	15	180	24	84	165	20	485	602	120	104	108	4
22/11—28/11	—	—	—	—	14	198	34	65	138	15	556	628	146	109	111	6
29/11—5/12	—	—	1	—	22	247	40	74	157	16	531	672	187	116	93	5
6/12—12/12	—	—	—	—	10	221	16	62	133	19	569	588	162	98	120	7
13/12—19/12	—	—	1	—	10	295	25	65	192	20	480	535	175	111	69	3
20/12—26/12	—	—	—	—	8	217	15	43	83	16	308	360	108	97	58	1
27/12—2/1	—	—	—	—	8	325	32	85	118	16	461	488	147	145	104	4
1960																
8/1—9/1	—	—	—	—	9	472	22	87	147	32	679	576	212	151	114	5
10/1—16/1	—	—	—	—	12	341	39	78	153	12	649	564	210	119	106	4
17/1—23/1	—	—	1	—	8	431	28	76	178	16	703	528	182	141	112	9
24/1—30/1	—	—	1	—	15	460	29	84	184	19	828	575	124	148	83	2
31/1—6/2	—	—	—	—	18	461	23	107	245	26	1102	568	156	151	104	5
7/2—13/2	—	—	—	—	9	411	45	96	145	21	1640	495	159	152	62	3
14/2—20/2	—	—	—	—	11	336	52	88	142	12	2493	433	142	187	88	1
21/2—27/2	—	—	—	—	3	297	35	75	135	37	2810	402	123	128	64	6
28/2—5/3	—	—	—	—	6	218	42	51	120	36	2307	400	123	198	86	3
6/3—12/3	—	—	2	—	11	193	51	60	101	22	1803	383	127	133	68	2
13/3—19/3	—	1	1	—	14	203	53	68	101	33	1737	462	142	129	71	3
20/3—26/3	—	—	1	—	5	135	58	57	107	35	1134	380	112	117	54	2
	Febris typh.	Febris parat.	Menigitis cerebros-pin. epidem.	Polio-myelitis ant. acuta	Scarlatina	Morbilli	Rubeolae	Variellae	Pertussis	Parotitis epid.	Influenza	Angina tons.	Tracheo-bronch.	Pneumonia (21+22)	Gastro-enteritis	Hepatitis epid. ac.

Tab. 6. Ugens (20/8—26/8) dødsfald fordelt på dødsårsager og aldersklasser.

Dødsårsag (International statistical classification of diseases, injuries, and causes of death. Abbreviated list of 50 causes for tabulation of mortality. 1948.)	Alder								Ialt	mænd	kvinder	Året 1959 (foreløbige tal)		Den tilsvarende uge i			
	Under 1 år		1-4 år	5-14 år	15-64 år		65 år og derover					mænd	kvinder	mænd	kvinder	1958	1959
	i ægteskab	uden for ægteskab			mænd	kvinder	mænd	kvinder									
B 1 Tuberculosis systemae respiratoriae	—	—	—	—	—	—	—	—	—	—	45	28	1	3			
B 2 Tuberculosis aliorum organorum	—	—	—	—	—	—	—	1	1	—	9	6	1	1			
B 3 Syphilis	—	—	—	—	—	—	—	—	—	—	—	—	—	—			
B 4 Febris typhoidea (excl. febris paratyphoidea B 17 a)	—	—	—	—	—	—	—	—	—	—	—	—	—	—			
B 6 Dysenteria (incl. »paradysenteria«)	—	—	—	—	—	—	—	—	—	—	—	—	—	—			
B 7 Scarlatina et tonsillitis acuta (streptococcus)	—	—	—	—	—	—	—	—	—	—	—	—	—	—			
B 8 Diphtheria	—	—	—	—	—	—	—	—	—	—	—	1	—	—			
B 9 Pertussis	—	—	—	—	—	—	—	—	—	—	2	—	—	—			
B 10 Meningitis purulenta (meningococcus) et infect. mening.	—	—	—	—	—	—	—	—	—	—	—	—	—	—			
B 12 Poliomyelitis anterior acuta	—	—	—	—	—	—	—	—	—	—	—	—	—	—			
B 14 Morbilli	—	—	—	—	—	—	—	—	—	—	—	—	—	—			
B 16 Malaria	—	—	—	—	—	—	—	—	—	—	—	1	—	—			
B 17 a Febris paratyphoidea	—	—	—	—	—	—	—	—	—	—	13	8	—	—			
B 17 Alii morbi infectiosi et parasitici	—	—	—	—	—	—	—	—	—	—	1044	987	23	42			
B 18 Neoplasma malignum	—	—	—	—	—	7	10	16	11	44	23	21	44	30			
B 19 Neoplasma benignum et neoplasma (typus incertus)	—	—	—	—	—	—	—	—	—	—	1	1	—	—			
B 20 Diabetes mellitus	—	—	—	—	—	1	1	—	—	2	1	1	25	35			
B 21 Anaemia (typi varii)	—	—	—	—	—	1	—	—	—	1	1	—	5	9			
B 22 Laesiones vascul. syst. cerebrospin. (incl. apopl. cer.)	—	—	—	—	—	3	—	7	9	19	10	9	277	417			
B 23 Meningitis non meningococcica	—	—	—	—	—	—	—	—	—	—	—	3	1	—			
B 24 Febris rheumatica (incl. morbus cordis rheum. acutus)	—	—	—	—	—	—	—	—	—	2	1	1	26	39			
B 25 Morbus cordis rheumaticus chronicus	—	—	—	—	—	1	1	—	—	—	—	—	—	—			
B 26 Morbus cordis arterioscleroticus et degenerativus	—	—	—	—	—	5	—	11	17	33	16	17	971	774			
B 27 Alii morbi cordis	—	—	—	—	—	—	2	2	4	8	2	6	304	260			
B 28 Hypertensio arterialis + morb. cord. (incl. nephroscl.)	—	—	—	—	—	—	—	—	1	1	—	1	47	55			
B 29 Hypertensio arterialis (incl. nephrosclerosis)	—	—	—	—	—	—	—	—	—	1	1	—	10	9			
B 30 Influenza (incl. complicationes variae)	—	—	—	—	—	—	—	—	—	—	—	16	23	1			
B 31 Pneumonia (typi varii)	—	—	—	—	—	—	—	—	—	—	—	39	24	4			
B 32 Bronchitis	—	—	—	—	—	2	1	2	—	5	4	1	93	51			
B 33 Ulcus duodeni et ulcus ventriculi	—	—	—	—	—	—	—	—	—	1	1	—	42	23			
B 34 Appendicitis	—	—	—	—	—	—	—	—	—	—	—	7	5	1			
B 35 Hernia, ileus etc.	—	—	—	—	—	—	—	—	—	1	1	—	16	21			
B 36 Gastritis, enteritis, colitis (excl. neonatorum B 43)	—	—	—	—	—	—	—	—	—	—	—	18	14	—			
B 37 Cirrhosis hepatis	—	—	—	—	—	1	1	—	1	3	1	2	52	63			
B 38 Nephritis, nephrosis (excl. nephroscler. B 28, B 29)	—	—	—	—	—	—	—	—	—	2	—	2	16	10			
B 39 Hyperplasia prostatae	—	—	—	—	—	—	—	—	—	1	1	—	95	5			
B 40 Morbi et complicationes graviditatis, partus et puerp.	—	—	—	—	—	—	—	—	—	—	—	—	3	—			
B 41 Malformatio congenita	—	—	—	—	—	—	—	—	—	3	3	—	56	57			
B 42 Laesiones int. part. asph. neonat. atelect. pulm. neonat.	2	—	—	—	—	1	—	—	—	3	3	—	56	57			
B 43 Morbi infect. neonat. (incl. diarrhoea, gastroent.)	8	1	—	—	—	—	—	—	—	9	7	2	122	106			
B 44 Alii morbi neonatorum	—	—	—	—	—	—	—	—	—	—	—	—	1	1			
B 45 Senilitas, causa mort. ignota, causa mort. male defin.	—	—	—	—	—	—	—	—	—	—	—	—	5	—			
B 46 Alii morbi (non nom. B 1-B 45 descript.)	—	—	—	—	—	—	—	—	—	—	—	—	—	—			
BE 47 Accidentia vehiculi motoris	—	—	—	—	—	—	—	—	—	—	—	—	105	100			
BE 48 Aliae accidentiae	—	—	—	—	—	—	—	—	—	—	—	—	266	426			
BE 49 Suicidium, laesio auto-inflicta	—	—	—	—	—	—	—	—	—	—	—	—	100	50			
BE 50 Homicidium, impetus, laesio in bello, execut. leg.	—	—	—	—	—	—	—	—	—	—	—	—	112	125			
Summa	10	1	—	1	26	24	47	54	163	83	80	4152	3845	142	141		

Tab. 7. Ugens (20/8—26/8) vejrforhold efter observationer ved Meteorologisk Institut.  
Observations météorologiques

	Lufttrykket ved havets overflade mm	Lufttemperatur				Døgnet nedbør mm	Fugtighedsgrad %	Antal solskins-timer
		Max. C°	Min. C°	Middel C°	Døgnet normal C°			
Søndag den 20.	778,5	1,6	0,0	0,9	1,8	0,0	79	0
Mandag — 21.	775,0	6,6	÷1,6	2,2	1,9	0,0	80	6 <sup>3</sup> / <sub>4</sub>
Tirsdag — 22.	773,9	8,4	÷1,9	2,2	2,0	0,0	83	10
Onsdag — 23.	772,7	10,8	÷2,0	4,1	2,1	0,0	85	9
Torsdag — 24.	770,1	5,4	0,7	2,8	2,2	0,0	86	7 <sup>3</sup> / <sub>4</sub>
Fredag — 25.	762,3	7,9	1,0	3,8	2,4	0,0	80	10 <sup>1</sup> / <sub>2</sub>
Lørdag — 26.	757,3	6,5	1,0	3,6	2,5	0,0	81	8 <sup>3</sup> / <sub>4</sub>



Tab. 3. Fra 290 praktiserende læger er i beretningsugen anmeldt følgende 2199 nye tilfælde i København; fra Frederiksberg og Københavns amt er anmeldt 2132 nye tilfælde i beretningsugen.  
*Cas de maladies épidémiques et contagieuses de la semaine déclarés par les médecins — (Déclaration obligatoire).*

	Copenhagen								Comm. voisine							
	Alder — Age						Ialt Total	Indlagte på hospital		Frederiksberg	Københavns amts nordre lægekræds	Københavns amts søndre lægekræds	Københavns amts vestre lægekræds		Indlagte på hospital	
	Fra 0—1 år	Fra 1—4 år	Fra 5—14 år	Fra 15—64 år		65 år og derover		Ialt	Deraf på Militær hosp.							
			Mænd	Kvinder	Mænd	Kvinder										
<b>Morbi epidemici.</b>																
1. Febris typhoidea .....	—	—	—	—	—	—	—	—	—	—	—	—	—	—	—	1
2. » paratyphoidea .....	—	—	—	—	—	—	—	—	—	—	—	—	—	—	—	2
3. Meningit. cerebrospin. epidem. ..	2	1	—	—	—	—	—	3	3	—	1	—	—	—	—	3
4. Poliomy. ant. ac. paralytica .....	—	—	—	—	—	—	—	—	—	—	—	—	—	—	—	4
» » » aparalytica .....	—	—	—	—	—	—	—	—	—	—	—	—	—	—	—	5
5. Encephalitis epidem. acuta .....	—	—	—	—	—	—	—	—	—	—	—	—	—	—	—	6
6. Dysenteria (paradysenteria) .....	—	—	—	—	—	—	—	—	—	—	—	—	—	—	—	7
7. Malaria, opstået i Danmark .....	—	—	—	—	—	—	—	—	—	—	—	—	—	—	—	8
» » » udenf. Danmark .....	—	—	—	—	—	—	—	—	—	—	—	—	—	—	—	9
8. Diphtheria .....	—	—	—	—	—	—	—	—	—	—	1	2	—	—	—	10
9. Scarlatina .....	—	9	9	1	—	—	—	19	—	—	—	—	—	—	—	11
10. Sepsis puerperalis post abortum ..	—	—	—	—	—	—	—	—	—	—	—	—	—	—	—	12
» » » partum .....	—	—	—	—	—	—	—	—	—	—	—	—	—	—	—	13
11. Pemphigus neonat. ....	1	—	—	—	—	—	—	1	1	—	—	—	—	—	—	14
12. Tetanus neonat. ....	—	—	—	—	—	—	—	—	—	—	—	—	—	—	—	15
13. Morbilli .....	3	58	69	—	—	—	—	130	3	—	27	111	54	68	4	16
14. Rubaeolae .....	3	24	24	2	4	—	—	57	2	—	13	9	26	24	—	17
15. Varicellae .....	2	24	29	—	1	—	—	56	3	—	13	44	29	18	—	18
16. Pertussis .....	7	46	47	—	—	—	—	100	8	—	34	13	47	64	—	19
17. Parotitis epidemica .....	—	9	15	—	—	—	—	24	—	—	8	4	20	26	—	20
18. Influenza .....	5	31	110	356	356	27	42	927	45	29	179	175	210	253	3	21
19. Angina tonsillaris .....	16	76	131	120	97	3	4	447	17	5	64	75	99	132	4	22
20. Tracheo-bronchitis .....	6	22	7	22	23	11	6	97	11	—	22	45	20	18	2	23
21. Bronchopneum. et bronchit. capill.	7	24	7	26	24	27	28	143	73	3	18	24	16	18	6	24
22. Pneumonia crouposa .....	1	1	—	6	2	4	1	15	8	1	5	3	—	2	1	25
23. Gastro-enteritis ac. infect. ....	3	9	15	22	26	3	—	78	6	2	8	24	20	20	1	26
24. Hepatitis epidemica acuta .....	—	—	—	1	—	—	—	3	—	—	—	—	—	—	—	27
25. Febris rheumatica .....	—	—	1	—	4	—	—	5	4	—	2	—	1	—	—	28
26. Erysipelas .....	—	—	—	1	—	—	—	3	—	—	1	2	1	2	2	29
» a. Febris undulans .....	—	—	—	—	—	—	—	—	—	—	—	—	—	—	—	30
» b. Myalgia epid. ....	—	—	—	—	—	—	—	—	—	—	—	—	—	—	—	31
» c. Ornithose .....	—	—	—	—	—	—	—	—	—	—	—	—	—	—	—	32
Sum	56	334	464	557	537	78	82	2108	184	40	396	531	543	652	25	33
27. Gonorrh., ikke tidl. diagnostic. ..	—	—	—	50	35	—	—	85	5	3	7	1	—	—	—	27
28. Ulcus venereum » » .....	—	—	—	—	—	—	—	—	—	—	—	—	—	—	—	28
29. Syphilis acquisita, friske tilfælde ..	—	—	—	—	—	—	—	—	—	—	—	—	—	—	—	29
30. Syphilis congenit., ikke tidl. diagn.	—	—	—	—	—	—	—	—	—	—	—	—	—	—	—	30
31. Lymphogranuloma inguinale .....	—	—	—	—	—	—	—	—	—	—	—	—	—	—	—	31
32. Delirium tremens .....	—	—	2	2	2	—	—	6	—	—	2	—	—	—	—	32
33. Scabies .....	—	—	—	—	—	—	—	—	—	—	—	—	—	—	—	33
Ialt Total	56	334	466	609	574	78	82	2199	189	43	405	532	543	652	25	

Tab. 4. Patienter i stadens hospitaler. *Malades dans les hôpitaux de la ville.*

	1960													
	9. januar	16. januar	23. januar	30. januar	7. febr.	13. febr.	20. febr.	27. febr.	5. marts	12. marts	19. marts	26. marts	2. april	
<b>Kommunale hospitaler Hôpitaux municipaux</b>														
Kommunehospitalet .....	962	993	997	974	987	978	984	984	965	973	946	943	962	
Øresundshospitalet .....	262	277	276	262	271	273	280	275	274	279	280	275	268	
Blegdams hospitalet .....	396	412	410	421	423	412	417	422	436	431	434	425	427	
Rudolph Berghs hospital .....	136	152	132	133	146	137	136	128	145	147	142	149	139	
Sundby hospital .....	428	440	436	455	447	440	436	425	441	437	422	421	416	
Bispebjerg hospital .....	1104	1130	1151	1126	1113	1145	1106	1134	1075	1141	1120	1172	1131	
Børnehospitalet på Fuglebakken .....	126	125	129	134	140	130	133	136	124	125	128	131	134	
Hospitalet på Forchammersvej .....	71	73	71	75	70	65	67	78	73	75	73	79	73	
Balders hospital .....	63	68	67	66	69	65	66	64	63	59	61	61	59	
Sønderbro hospital .....	197	200	198	195	204	203	190	193	185	200	200	198	192	
Ialt	3745	3870	3867	3841	3870	3848	3815	3839	3781	3867	3806	3854	3801	
<b>Private hospitaler Hôpitaux privés</b>														
Dronning Louises børnehospital .....	145	158	158	160	162	161	160	150	150	157	159	155	160	
St. Josephs hospital .....	332	332	333	337	356	335	327	342	332	343	328	339	331	
St. Elisabeths hospital .....	141	142	144	149	148	138	148	144	128	133	138	139	143	
Finsensinstituttet og Radiumstationen .....	248	252	247	263	266	255	280	268	266	271	274	260	260	
Ortopædisk hospital .....	183	199	213	206	199	199	205	200	201	208	209	205	188	
Ialt	1049	1083	1095	1115	1131	1088	1120	1104	1077	1112	1108	1096	1082	
<b>Statshospitaler Hôpitaux de l'Etat</b>														
Rigshospitalet, sygeafdelingerne .....	865	1090	1015	1111	1126	1114	1089	1104	1064	1103	1087	1080	1073	
» fødeafdelingerne .....	153	148	157	158	168	165	154	173	166	182	180	172	170	
Militærhospitalet .....	473	593	606	601	605	636	607	578	601	604	583	611	607	
Ialt	1491	1831	1778	1870	1899	1915	1850	1855	1831	1889	1850	1863	1850	

Tabel 5. Oversigt over sygelighed af de vigtigste nyanmeldte epidemiske sygdomme i København. Nr. 13 —1960

Morbidity par les maladies épidémiques principales. (Chiffres provisoires).

Foreløbig opgørelse	Febris typh.	Febris parat.	Menigitis cerebro-spin. epidem.	Polio-myelitis ant. acuta	Scarlatina	Morbilli	Rubeolae	Variellae	Pertussis	Parotitis epid.	Influenza	Angina tons.	Tracheo-bronch.	Pneumonia (21+22)	Gastro-enteritis	Hepatitis epid. ac.
1958																
23/11—29/11	—	—	—	1	11	5	10	45	39	7	688	700	179	142	98	3
30/11—6/12	—	—	1	—	11	16	13	41	28	19	608	637	174	129	105	3
7/12—13/12	—	—	—	—	9	11	15	40	29	22	599	636	169	147	94	3
14/12—20/12	—	—	—	—	10	14	7	59	30	13	554	641	197	148	65	1
21/12—27/12	—	—	2	—	4	5	7	38	13	8	299	379	89	85	98	5
28/12—3/1	—	—	—	—	6	18	9	65	15	14	390	489	120	113	166	5
1959																
4/1—10/1	—	—	1	—	9	11	22	69	24	12	557	621	154	133	169	5
11/1—17/1	—	—	—	—	8	14	17	84	24	18	630	686	190	138	132	1
18/1—24/1	—	—	—	—	21	11	15	101	18	11	621	617	174	149	111	3
25/1—31/1	—	—	—	—	10	10	24	97	20	12	730	619	194	144	118	7
1/2—7/2	—	—	—	—	8	5	25	77	16	11	696	554	194	146	100	7
8/2—14/2	—	—	3	—	10	20	15	68	37	11	1071	670	223	153	101	5
15/2—21/2	—	—	—	—	13	10	16	89	28	8	2352	654	289	135	80	10
22/2—28/2	—	—	—	—	10	6	15	100	23	6	3348	621	202	190	129	15
1/3—7/3	—	—	—	—	11	8	25	90	21	15	3246	546	195	162	80	3
8/3—14/3	—	—	1	—	16	9	15	92	15	19	2671	538	139	153	84	4
15/3—21/3	—	—	1	—	8	10	14	60	14	9	3216	482	159	214	61	5
22/3—28/3	—	—	1	—	3	12	12	40	5	10	2992	413	126	210	55	2
29/3—4/4	—	—	—	—	5	15	19	62	16	6	4908	496	174	367	93	6
5/4—11/4	—	—	1	1	10	24	23	81	10	7	4744	542	174	293	49	6
12/4—18/4	—	—	—	—	5	43	23	75	17	15	3282	473	156	228	66	6
19/4—25/4	—	—	2	—	8	22	22	69	19	12	1773	454	79	169	66	5
26/4—2/5	—	—	—	—	12	33	20	63	14	11	1209	423	83	105	63	5
3/5—9/5	—	—	1	—	8	34	18	67	16	13	743	397	76	86	57	7
10/5—16/5	—	—	1	—	7	19	25	58	29	11	424	416	53	65	53	3
17/5—23/5	—	—	—	—	6	44	20	74	32	4	323	410	72	102	69	7
24/5—30/5	—	—	—	—	9	38	31	62	19	7	270	432	59	65	113	2
31/5—6/6	—	—	2	—	8	57	16	51	9	7	217	428	62	59	64	4
7/6—13/6	—	—	—	—	6	65	21	61	23	9	232	467	67	60	73	1
14/6—20/6	—	—	—	—	9	54	18	59	18	3	165	393	52	64	122	3
21/6—27/6	—	1	—	—	2	48	12	32	11	4	142	298	34	41	74	1
28/6—4/7	—	1	1	—	2	23	16	33	9	4	116	299	25	48	77	5
5/7—11/7	—	—	—	—	4	29	8	27	15	2	121	343	36	39	110	4
12/7—18/7	—	—	—	—	1	16	14	27	10	4	99	341	45	40	91	4
19/7—25/7	—	—	—	1	5	19	8	19	14	5	94	389	27	35	114	7
26/7—1/8	—	—	—	—	—	23	6	22	18	4	115	346	31	38	114	2
2/8—8/8	—	—	—	—	1	20	12	23	23	1	131	436	35	60	167	7
9/8—15/8	—	—	—	—	5	26	9	17	12	5	156	459	31	45	194	5
16/8—22/8	—	—	1	—	9	20	8	14	23	1	189	559	46	57	192	4
23/8—29/8	—	—	—	—	8	27	5	20	32	4	173	596	60	52	156	11
30/8—5/9	1	—	—	—	12	29	13	16	24	4	210	527	42	50	152	2
6/9—12/9	—	—	—	—	17	39	12	33	54	6	265	638	83	40	160	4
13/9—19/9	—	—	—	—	9	35	3	22	35	1	287	566	65	42	123	2
20/9—26/9	—	—	—	—	9	50	11	33	47	7	308	579	86	73	146	4
27/9—3/10	—	—	—	—	11	58	10	27	29	9	333	635	83	48	131	3
4/10—10/10	—	—	—	—	14	82	14	49	54	12	345	630	69	82	144	4
11/10—17/10	—	—	—	—	15	76	20	44	58	9	335	633	102	93	125	8
18/10—24/10	—	—	—	—	13	115	11	61	67	9	392	627	119	62	124	7
25/10—31/10	—	—	1	—	17	144	26	61	113	20	413	691	120	85	111	3
1/11—7/11	—	—	—	—	23	142	23	59	121	18	404	614	133	80	174	6
8/11—14/11	—	—	—	1	23	176	22	66	147	16	569	718	149	125	129	—
15/11—21/11	—	—	—	—	15	180	24	84	165	20	485	602	120	104	108	4
22/11—28/11	—	—	—	—	14	198	34	65	138	15	556	628	146	109	111	6
29/11—5/12	—	—	1	—	22	247	40	74	157	16	531	672	187	116	93	5
6/12—12/12	—	—	—	—	10	221	16	62	133	19	569	588	162	98	120	7
13/12—19/12	—	—	1	—	10	295	25	65	192	20	480	535	175	111	69	3
20/12—26/12	—	—	—	—	8	217	15	43	83	16	308	360	108	97	58	1
27/12—2/1	—	—	—	—	8	325	32	85	118	16	461	488	147	145	104	4
1960																
3/1—9/1	—	—	—	—	9	472	22	87	147	32	679	576	212	151	114	5
10/1—16/1	—	—	—	—	12	341	39	78	153	12	649	564	210	119	106	4
17/1—23/1	—	—	1	—	8	431	28	76	178	16	703	528	182	141	112	9
24/1—30/1	—	—	1	—	15	460	29	84	184	19	828	575	124	148	83	2
31/1—6/2	—	—	—	—	18	461	23	107	245	26	1102	568	156	151	104	5
7/2—13/2	—	—	—	—	9	411	45	96	145	21	1640	495	159	152	62	3
14/2—20/2	—	—	—	—	11	336	52	88	142	12	2493	433	142	187	88	1
21/2—27/2	—	—	—	—	3	297	35	75	135	37	2810	402	123	128	64	6
28/2—5/3	—	—	—	—	6	218	42	51	120	36	2307	400	123	198	86	3
6/3—12/3	—	—	2	—	11	193	51	60	101	22	1803	383	127	133	68	2
13/3—19/3	—	1	1	—	14	203	53	68	101	33	1737	462	142	129	71	3
20/3—26/3	—	—	1	—	5	135	58	57	107	35	1134	380	112	117	54	2
27/3—2/4	—	—	3	—	19	130	57	56	100	24	927	447	97	158	78	3

Tab. 6. Ugens (27/8-2/4) dødsfald fordelt på dødsårsager og aldersklasser.

Dødsårsag (International statistical classification of diseases, injuries, and causes of death. Abbreviated list of 50 causes for tabulation of mortality. 1948.)	Alder								Ialt	mænd	kvinder	Året 1959 (foreløbige tal)		Den tilsvarende uge i		
	Under 1 år		15-64 år		65 år og derover		mænd	kvinder				1958	1959			
	i ægteskab	uden for ægteskab	1-4 år	5-14 år	mænd	kvinder								mænd	kvinder	
																mænd
B 1 Tuberculosis systemae respiratoriae						1		1	1		45	28	1			
B 2 Tuberculosis aliorum organorum											1	1				
B 3 Syphilis						1		1	1		9	6				
B 4 Febris typhoidea (excl. febris paratyphoidea B 17 a)																
B 6 Dysenteria (incl. »paradysenteria«)																
B 7 Scarlatina et tonsillitis acuta (streptococcus)																
B 8 Diphtheria													1			
B 9 Pertussis																
B 10 Meningitis purulenta (meningococcus) et infect. mening.													2			
B 12 Poliomyelitis anterior acuta																
B 14 Morbilli																
B 16 Malaria														1		
B 17 a Febris paratyphoidea											13	8		1		
B 17 Alii morbi infectiosi et parasitici																
B 18 Neoplasma malignum				1	12	11	8	9	41	20	21	1044	987	40	59	
B 19 Neoplasma benignum et neoplasma (typus incertus)											44	30	2	3		
B 20 Diabetes mellitus						2			2	2	25	35	1	2		
B 21 Anaemia (typi varii)											5	9		1		
B 22 Laesiones vascul. syst. cerebrospin. (incl. apopl. cer.)							3	3	4	10	3	7	277	417	15	21
B 23 Meningitis non meningococcica													3	1		
B 24 Febris rheumatica (incl. morbus cordis rheum. acutus)														2		
B 25 Morbus cordis rheumaticus chronicus											26	39	1	5		
B 26 Morbus cordis arterioscleroticus et degenerativus						9		16	13	38	25	13	971	774	44	65
B 27 Alii morbi cordis						3	2	5	4	14	8	6	304	260	8	19
B 28 Hypertensio arterialis + morb. cord. (incl. nephroscl.)						2				2	2		47	55	3	
B 29 Hypertensio arterialis (incl. nephrosclerosis)						1	1			2	1	1	10	9	1	1
B 30 Influenza (incl. complicationes variae)											16	23	1	2		
B 31 Pneumonia (typi varii)	1								1	2		2	39	24	1	2
B 32 Bronchitis											93	51	2	3		
B 33 Ulcus duodeni et ulcus ventriculi								1	1	2	1	1	42	23	4	3
B 34 Appendicitis											7	5				
B 35 Hernia, ileus etc.								1		1	1		16	21	2	1
B 36 Gastritis, enteritis, colitis (excl. neonatorum B 43)									1	1		1	18	14	1	
B 37 Cirrhosis hepatis											52	63	5	1		
B 38 Nephritis, nephrosis (excl. nephroscler. B 28, B 29)											16	10				3
B 39 Hyperplasia prostatae								2		2			95		1	2
B 40 Morbi et complicationes graviditatis, partus et puerp.												3				
B 41 Malformatio congenita						1				1		1	56	57	1	1
B 42 Laesiones int. part. asph. neonat. atelect. pulm. neonat.													122	106	1	5
B 43 Morbi infect. neonat. (incl. diarrhoea, gastroent.)													1	1		
B 44 Alii morbi neonatorum											5					
B 45 Senilitas, causa mort. ignota, causa mort. male defin.						1	4	3		8	4	4	105	100	5	13
B 46 Alii morbi (non nom. B 1-B 45 descript.)						1	5	1	5	12	2	10	266	426	10	19
BE 47 Accidentia vehiculi motoris						1		1		2	2		100	50	2	2
BE 48 Aliae accidentiae						2	1		1	4	2	2	112	125	3	4
BE 49 Suicidium, laesio auto-inflicta						2	2			4	2	2	165	76	4	5
BE 50 Homicidium, impetus, laesio in bello, execut. leg.														4		
Summa	1				1	36	30	46	41	155	82	73	4152	3845	160	243

Tabel 7. Ugens (27/8-2/4) vejrforhold efter observationer ved Meteorologisk Institut.  
Observations météorologiques

	Lufttrykket ved havets overflade mm	Lufttemperaturen				Døgnet nedbør mm	Fugtighedsgrad %	Antal solskins-timer
		Max. C°	Min. C°	Middel C°	Døgnet normal C°			
Søndag den 27.	756,7	2,0	0,4	1,4	2,6	3,2	84	0
Mandag — 28.	760,1	7,7	+0,4	3,0	2,7	0,0	65	4 1/2
Tirsdag — 29.	764,3	8,0	+2,9	2,5	2,8	0,0	80	10
Onsdag — 30.	765,0	8,5	+1,0	2,8	3,0	0,0	80	10 3/4
Torsdag — 31.	764,9	7,9	+2,9	2,3	3,1	0,0	91	9
Fredag — 1.	765,5	9,6	+2,1	2,8	3,2	0,0	89	11
Lørdag — 2.	764,8	7,9	+0,7	3,1	3,3	0,0	80	8 1/2



# UGENTLIG OVERSIGT

over

## fødsler, sygdomme og dødsfald i København

Bulletin hebdomadaire de statistique démographique et médicale

de la ville de

### Copenhague.

Offentliggjort af Københavns stadsråge ifølge kommunalbestyrelsens foranstaltning.

Nr. 14 - 1960

Fra søndag d. 3. april til lørdag d. 9. april 1960 begge dage incl.

85. årgang

(De her anførte tal vedrører den hjemmehørende befolkning.)

Middelfolketallet (population moyenne) for 1958: 735.500 personer.

Fødselshyppigheden (natalité) ..... 13,2 } pr. 1000 indbyggere i 1958.

Dødeligheden (mortalité) ..... 11,0 }

Ægteskabshyppigheden (nuptialité) .... 9,3 }

Børnedødeligheden (mortalité infantile) 23,4 pr. 1000 levendefødte i 1958.

Tab. 1. Ugens fødsler og dødsfald m. m. Naissances, décès etc. de la semaine.

	Levendefødte Nés vivants.			Dødfødte Morts-nés			Dødsfald efter alder (dødfødte ikke medregnede). Décès (Morts-nés excl.)										Deraf døde i institutioner Décès dans institut.	Døde hjemmehørende Décès domiciliés	
	i ægteskab légit.	udenf. ægteskab illégit.	Ialt	i ægteskab légit.	udenf. ægteskab illégit.	Ialt	0-1 år i ægteskab uf. ægteskab											i København à Copenhague	uden for København hors de Copenh.
							1-4 år	5-14 år	15-44 år	45-64 år	65-79 år	80- år	Ialt						
Mandk. Masc...	115	27	142	2	—	2	3	—	—	1	3	25	38	19	89	71	75	14	
Kvindek. Fém...	100	21	121	2	1	3	6	—	1	—	9	14	38	19	87	61	78	9	
Ialt Total	215	48	263	4	1	5	9	—	1	1	12	39	76	38	176	132	153	23	

Ægteskaber Mariages: 142.

Tab. 2. Fødsler, dødsfald m. m. Naissances, décès etc. (Chiffres provisoires) 1958, 1959 og 1960.

Foreløbig opgørelse	Ægteskaber Mariages		Lev.fødte Nés vivants		Dødfødte Morts-nés	Dødsfald Décès (mort-nés excl.)			Døde af Décès par							
	Ialt	udenf. ægteskab illégit. times	alt	0-1 år		1-4 år	Lunge- tuberk. Tuberc. pulmon. B 1	Kræft Maladies cancé- reuses B 18	Epidem. sygd. Maladies épidém. B3-17, B30	Hjerte- sygd. Maladies coeur B25-28	Ulykkes- tilfælde Accident. BE47, BE48	Selvmord Suicid. BE49	Øvrige Autres B2, 19-24, 29, 31-46, 50			
				Total										légit.	illégit.	
1958 februar	382	864	126	19	663	28	5	8	10	134	5	233	32	22	227	
— marts	498	1029 <sup>1)</sup>	168	16	729	22	1	5	7	158	3	259	34	22	246	
— april	626	1105	173	22	700	25	8	1	9	160	3	236	30	23	239	
— maj	611	1100	202	13	685	26	3	3	8	160	2	244	32	28	211	
— juni	547	1067	146	17	641	27	3	8	6	165	4	215	39	19	193	
— juli	593	1011	160	21	618	26	2	—	8	162	2	173	32	32	209	
— august	503	975	136	16	593	16	6	2	10	158	1	181	37	23	183	
— septbr.	528	944	156	10	580	18	3	5	2	157	5	193	25	19	179	
— oktober	504	943	156	19	623	28	8	2	6	168	8	182	31	29	199	
— november	490	923	143	10	623	16	9	3	6	151	—	217	33	22	194	
— december	547	982	154	14	668	19	4	3	9	167	1	217	31	27	216	
Året 1958	6183	11924	1877	199	7950	272	59	46	88	1908	40	2660	387	299	2568	
1959 januar	336	1010	148	19	683	25	—	2	9	161	3	233	38	18	221	
— februar	425	930	140	17	677	27	8	2	6	157	7	229	32	17	229	
— marts	547	1080	156	15	744	22	2	2	5	199	6	254	22	22	236	
— april	507	984	124	10	818	22	4	6	8	181	31	253	32	25	288	
— maj	580	1014	143	14	668	28	2	4	9	175	7	189	35	21	232	
— juni	481	990	167	23	671	29	11	5	5	170	4	201	33	18	240	
— juli	542	960	154	16	593	22	4	5	3	151	6	166	38	20	209	
— august	446	904	175	13	583	16	5	4	6	156	1	175	38	16	191	
— septbr.	500	979	139	23	584	19	4	1	5	177	3	164	23	25	187	
— oktober	512	961	158	17	682	25	4	5	6	186	4	203	34	21	228	
— november	571	956	150	9	646	25	6	7	5	164	6	199	37	24	211	
— december	514	930	156	15	648	22	9	1	6	154	1	210	25	14	238	
Året 1959	5961	11698	1810	191	7997	282	59	44	73	2031	79	2476	387	241	2710	
1960 januar	395	1050	180	17	747	26	5	3	6	168	7	247	26	21	272	
— februar	456	988	179	9	711	19	4	5	8	159	9	223	26	20	266	
— marts	557	1178	176	12	784	26	6	2	8	202	10	234	20	24	286	

<sup>1)</sup> Stigningen i antallet af fødte skyldes en omlægning, der fandt sted i løbet af marts 1958 af størsteparten af de kommunale fødepladser, der hidtil var beliggende Frederiksberg kommune, til fødeafdelinger i Københavns kommune

Tab. 3. Fra 290 praktiserende læger er i beretningsugen anmeldt følgende 1983 nye tilfælde i København; fra Frederiksberg og Københavns amt er anmeldt 2584 nye tilfælde i beretningsugen.  
 Cas de maladies épidémiques et contagieuses de la semaine déclarés par les médecins — (Déclaration obligatoire).

Morbi epidemici.	Copenhagen								Ialt Total	Indlagte på hospital		Comm. voisine				
	Alder — Age									Ialt	Deraf på Militær hosp.	Frederiksberg	Københavns amts nordre lægekreds	Københavns amts søndre lægekreds	Københavns amts vestre lægekreds	Indlagte på hospital
	Fra 0—1 år	Fra 1—4 år	Fra 5—14 år	Fra 15—64 år		65 år og derover		Ialt Total								
				Mænd	Kvinder	Mænd	Kvinder									
1. Febris typhoidea	—	—	—	—	—	—	—	—	—	—	—	—	—	—	—	1
2. » paratyphoidea	—	—	—	—	—	—	—	—	—	—	—	—	—	—	—	2
3. Meningit. cerebrospin. epidem.	—	—	—	—	—	—	—	—	—	—	—	—	—	—	—	3
4. Poliomy. ant. ac. paralytica	—	—	—	—	—	—	—	—	—	—	—	—	—	—	—	4
» » » aparalytica	—	—	—	—	—	—	—	—	—	—	—	—	—	—	—	5
5. Encephalitis epidem. acuta	—	—	—	—	—	—	—	—	—	—	—	—	—	—	—	6
6. Dysenteria (paradysenteria)	—	—	—	—	—	—	—	—	—	—	—	—	—	—	—	7
7. Malaria, opstået i Danmark	—	—	—	—	—	—	—	—	—	—	—	—	—	—	—	8
» » udenf. Danmark	—	—	—	—	—	—	—	—	—	—	—	—	—	—	—	9
8. Diphtheria	—	—	—	—	—	—	—	—	—	—	—	—	—	—	—	10
9. Scarlatina	—	1	8	—	—	—	—	9	—	—	2	6	—	—	—	11
10. Sepsis puerperalis post abortum	—	—	—	—	—	—	—	—	—	—	—	—	—	—	—	12
» » partum	—	—	—	—	—	—	—	—	—	—	—	—	—	—	—	13
11. Pemphigus neonat.	—	—	—	—	—	—	—	—	—	—	—	—	—	—	—	14
12. Tetanus neonat.	—	—	—	—	—	—	—	—	—	—	—	—	—	—	—	15
13. Morbilli	1	58	92	1	2	—	—	154	8	—	20	202	59	115	4	16
14. Rubeolae	2	15	18	4	6	—	—	45	1	1	12	26	16	30	—	17
15. Varicellae	2	12	23	1	1	—	—	39	11	—	12	40	21	36	1	18
16. Pertussis	10	57	57	—	—	—	—	124	7	—	22	20	39	51	1	19
17. Parotitis epidemica	—	3	20	—	—	—	—	23	1	—	—	22	10	23	—	20
18. Influenza	5	34	96	309	293	16	33	786	18	—	145	367	201	250	1	21
19. Angina tonsillaris	21	73	133	107	92	—	—	426	6	2	69	139	98	145	2	22
20. Tracheo-bronchitis	9	27	16	17	14	13	16	112	6	—	28	49	27	37	2	23
21. Bronchopneum. et bronchit. capill.	4	14	11	15	26	16	12	98	46	2	20	36	17	30	12	24
22. Pneumonia crouposa	—	—	1	9	1	1	—	12	6	—	1	4	1	1	—	25
23. Gastro-enteritis ac. infect.	—	11	11	18	10	—	—	52	3	—	6	57	20	26	3	26
24. Hepatitis epidemica acuta	—	—	1	2	—	—	—	3	1	—	1	2	1	—	—	27
25. Febris rheumatica	—	—	—	—	—	—	—	—	—	—	—	—	—	—	—	28
26. Erysipelas	—	—	—	—	1	—	—	1	—	—	—	2	1	—	—	29
» a. Febris undulans	—	—	—	—	—	—	—	—	—	—	—	—	—	—	—	30
» b. Myalgia epid.	—	—	—	—	—	—	—	—	—	—	—	—	—	—	—	31
» c. Ornithose	—	—	—	—	—	—	—	—	—	—	—	—	—	—	—	32
Sum	54	305	487	484	447	46	63	1886	153	5	339	972	512	753	28	33
27. Gonorrh., ikke tidl. diagnostic.	—	—	—	54	38	—	—	92	7	2	4	2	1	—	—	27
28. Ulcus venereum » » »	—	—	—	—	1	—	—	1	—	—	—	—	—	—	—	28
29. Syphilis acquisita, friske tilfælde	—	—	—	—	—	—	—	—	—	—	—	—	—	—	—	29
30. Syphilis congenit., ikke tidl. diagn.	—	—	—	—	—	—	—	—	—	—	—	—	—	—	—	30
31. Lymphogranuloma inguinale	—	—	—	—	—	—	—	—	—	—	—	—	—	—	—	31
32. Delirium tremens	—	—	—	4	—	—	—	4	2	2	1	—	—	—	—	32
33. Scabies	—	—	—	—	—	—	—	—	—	—	—	—	—	—	—	33
Ialt Total	54	305	487	542	486	46	63	1983	162	9	344	974	513	753	28	

Tab. 4. Patienter i stadens hospitaler. Malades dans les hôpitaux de la ville.

	1960													
	16. januar	23. januar	30. januar	7. febr.	13. febr.	20. febr.	27. febr.	5. marts	12. marts	19. marts	26. marts	2. april	9. april	
<b>Kommunale hospitaler Hôpitaux municipaux</b>	993	997	974	987	978	984	984	965	973	946	943	962	986	
Kommunehospitalet	277	276	262	271	273	280	275	274	279	280	275	268	284	
Øresundshospitalet	412	410	421	423	412	417	422	436	431	434	425	427	429	
Blegdamskospitalet	152	132	133	146	137	136	128	145	147	142	149	139	125	
Rudolph Berghs hospital	440	436	455	447	440	436	425	441	437	422	421	416	408	
Sundby hospital	1130	1151	1126	1113	1145	1106	1134	1075	1141	1120	1172	1131	1154	
Bispebjerg hospital	125	129	134	140	130	133	136	124	125	128	131	134	119	
Børnehospitalet på Fuglebakken	73	71	75	70	65	67	78	73	75	73	79	73	73	
Hospitalet på Forchammersvej	68	67	66	69	65	66	64	63	59	61	61	59	53	
Balders hospital	200	198	195	204	203	190	193	185	200	200	198	192	196	
Sønderbro hospital	—	—	—	—	—	—	—	—	—	—	—	—	—	
Ialt	3870	3867	3841	3870	3848	3815	3839	3781	3867	3806	3854	3801	3827	
<b>Private hospitaler Hôpitaux privés</b>	158	158	160	162	161	160	150	157	159	153	160	162	162	
Dronning Louises børnehospital	332	333	337	356	335	327	342	332	343	328	339	331	337	
St. Josephs hospital	142	144	149	148	138	148	144	128	133	138	139	143	149	
St. Elisabeths hospital	252	247	263	266	255	280	268	266	271	274	260	260	250	
Finsensinstituttet og Radiumstationen	199	213	206	199	199	205	200	201	208	209	205	188	197	
Ortopædisk hospital	—	—	—	—	—	—	—	—	—	—	—	—	—	
Ialt	1083	1095	1115	1131	1088	1120	1104	1077	1112	1108	1096	1082	1095	
<b>Statshospitaler Hôpitaux de l'Etat</b>	1090	1015	1111	1126	1114	1089	1104	1064	1103	1087	1080	1073	1034	
Rigshospitalet, sygeafdelingerne	148	157	158	168	165	154	173	166	182	180	172	170	169	
» fødeafdelingerne	593	606	601	605	636	607	578	601	604	583	611	607	545	
Militærhospitalet	—	—	—	—	—	—	—	—	—	—	—	—	—	
Ialt	1831	1778	1870	1899	1915	1850	1855	1831	1889	1850	1863	1850	1748	

Tabel 5. Oversigt over sygelighed af de vigtigste nyanmeldte epidemiske sygdomme i København. Nr. 14 —1960

Morbidity par les maladies épidémiques principales. (Chiffres provisoires).

Foreløbig opgørelse	Febris typh.	Febris parat.	Menigitis cerebro-spin. epidem.	Polio-myelitis ant. acuta	Scarlatina	Morbilli	Rubeolae	Variellae	Pertussis	Parotitis epid.	Influenza	Angina tons.	Tracheo-bronch.	Pneumonia (21+22)	Gastro-enteritis	Hepatitis epid. ac.
1958																
80/11 — 6/12	—	—	1	—	11	16	13	41	28	19	608	637	174	129	105	3
7/12 — 18/12	—	—	—	—	9	11	15	40	29	22	599	636	169	147	94	3
14/12 — 20/12	—	—	—	—	10	14	7	59	30	13	554	641	197	148	65	1
21/12 — 27/12	—	—	2	—	4	5	7	38	13	8	299	379	89	85	98	5
28/12 — 3/1	—	—	—	—	6	18	9	65	15	14	390	489	120	113	166	5
1959																
4/1 — 10/1	—	—	1	—	9	11	22	69	24	12	557	621	154	133	169	5
11/1 — 17/1	—	—	—	—	8	14	17	84	24	18	630	686	190	138	132	1
18/1 — 24/1	—	—	—	—	21	11	15	101	18	11	621	617	174	149	111	3
25/1 — 31/1	—	—	—	—	10	10	24	97	20	12	730	619	194	144	118	7
1/2 — 7/2	—	—	—	—	8	5	25	77	16	11	696	554	194	146	100	7
8/2 — 14/2	—	—	3	—	10	20	15	68	37	11	1071	670	223	153	101	5
15/2 — 21/2	—	—	—	—	13	10	16	89	28	8	2352	654	289	135	80	10
22/2 — 28/2	—	—	—	—	10	6	15	100	23	6	3348	621	202	190	129	15
1/3 — 7/3	—	—	—	—	11	8	25	90	21	15	3246	546	195	162	80	3
8/3 — 14/3	—	—	1	—	16	9	15	92	15	19	2671	538	139	153	84	4
15/3 — 21/3	—	—	1	—	8	10	14	60	14	9	3216	482	159	214	61	5
22/3 — 28/3	—	—	1	—	3	12	12	40	5	10	2992	413	126	210	55	2
29/3 — 4/4	—	—	—	—	5	15	19	62	16	6	4908	496	174	367	93	6
5/4 — 11/4	—	—	1	1	10	24	23	81	10	7	4744	542	174	293	49	6
12/4 — 18/4	—	—	—	—	5	43	23	75	17	15	3282	473	156	228	66	6
19/4 — 25/4	—	—	2	—	8	22	22	69	19	12	1773	454	79	169	66	5
26/4 — 2/5	—	—	—	—	12	33	20	63	14	11	1209	423	83	105	63	5
3/5 — 9/5	—	—	1	—	8	34	18	67	16	13	743	397	76	86	57	7
10/5 — 16/5	—	—	1	—	7	19	25	58	29	11	424	416	53	65	53	3
17/5 — 23/5	—	—	—	—	6	44	20	74	32	4	323	410	72	102	69	7
24/5 — 30/5	—	—	—	—	9	38	31	62	19	7	270	432	59	65	113	2
31/5 — 6/6	—	—	2	—	8	57	16	51	9	7	217	428	62	59	64	4
7/6 — 13/6	—	—	—	—	6	65	21	61	23	9	232	467	67	60	73	1
14/6 — 20/6	—	—	—	—	9	54	18	59	18	3	165	393	52	64	122	3
21/6 — 27/6	—	1	—	—	2	48	12	32	11	4	142	298	34	41	74	1
28/6 — 4/7	—	1	1	—	2	23	16	33	9	4	116	299	25	48	77	5
5/7 — 11/7	—	—	—	—	4	29	8	27	15	2	121	343	36	39	110	4
12/7 — 18/7	—	—	—	—	1	16	14	27	10	4	99	341	45	40	91	4
19/7 — 25/7	—	—	—	1	5	19	8	19	14	5	94	389	27	35	114	7
26/7 — 1/8	—	—	—	—	—	23	6	22	18	4	115	346	31	38	114	2
2/8 — 8/8	—	—	—	—	1	20	12	23	23	1	131	436	35	60	167	7
9/8 — 15/8	—	—	—	—	5	26	9	17	12	5	156	459	31	45	194	5
16/8 — 22/8	—	—	1	—	9	20	8	14	23	1	189	559	46	57	192	4
23/8 — 29/8	—	—	—	—	8	27	5	20	32	4	173	596	60	52	156	11
30/8 — 5/9	—	—	—	—	12	29	13	16	24	4	210	527	42	50	152	2
6/9 — 12/9	1	—	—	—	17	39	12	33	54	6	265	638	83	40	160	4
13/9 — 19/9	—	—	—	—	9	35	3	22	35	1	287	566	65	42	123	2
20/9 — 26/9	—	—	—	—	9	50	11	33	47	7	308	579	86	73	146	4
27/9 — 3/10	—	—	—	—	11	58	10	27	29	9	333	635	83	48	131	3
4/10 — 10/10	—	—	—	—	14	82	14	49	54	12	345	630	69	82	144	4
11/10 — 17/10	—	—	—	—	15	76	20	44	58	9	335	633	102	93	125	8
18/10 — 24/10	—	—	—	—	13	115	11	61	67	9	392	627	119	62	124	7
25/10 — 31/10	—	—	1	—	17	144	26	61	113	20	413	691	120	85	111	3
1/11 — 7/11	—	—	—	—	23	142	23	59	121	18	404	614	133	80	174	6
8/11 — 14/11	—	—	—	1	23	176	22	66	147	16	569	718	149	125	129	—
15/11 — 21/11	—	—	—	—	15	180	24	84	165	20	485	602	120	104	108	4
22/11 — 28/11	—	—	—	—	14	198	34	65	138	15	556	628	146	109	111	6
29/11 — 5/12	—	—	1	—	22	247	40	74	157	16	531	672	187	116	93	5
6/12 — 12/12	—	—	—	—	10	221	16	62	133	19	569	588	162	98	120	7
13/12 — 19/12	—	—	1	—	10	295	25	65	192	20	480	535	175	111	69	3
20/12 — 26/12	—	—	—	—	8	217	15	43	83	16	308	360	108	97	58	1
27/12 — 2/1	—	—	—	—	8	325	32	85	118	16	461	488	147	145	104	4
1960																
3/1 — 9/1	—	—	—	—	9	472	22	87	147	32	679	576	212	151	114	5
10/1 — 16/1	—	—	—	—	12	341	39	78	153	12	649	564	210	119	106	4
17/1 — 23/1	—	—	1	—	8	431	28	76	178	16	703	528	182	141	112	9
24/1 — 30/1	—	—	—	—	15	460	29	84	184	19	828	575	124	148	83	2
31/1 — 6/2	—	—	—	—	18	461	23	107	245	26	1102	568	156	151	104	5
7/2 — 13/2	—	—	—	—	9	411	45	96	145	21	1640	495	159	152	62	3
14/2 — 20/2	—	—	—	—	11	336	52	88	142	12	2493	433	142	187	88	1
21/2 — 27/2	—	—	—	—	3	297	35	75	135	37	2810	402	123	128	64	6
28/2 — 5/3	—	—	—	—	6	218	42	51	120	36	2307	400	123	198	86	3
6/3 — 12/3	—	—	2	—	11	193	51	60	101	22	1803	383	127	133	68	2
13/3 — 19/3	—	1	1	—	14	203	53	68	101	33	1737	462	142	129	71	3
20/3 — 26/3	—	—	1	—	5	135	58	57	107	35	1134	380	112	117	54	2
27/3 — 2/4	—	—	3	—	19	130	57	56	100	24	927	447	97	158	78	3
3/4 — 9/4	—	—	1	—	9	154	45	39	124	23	786	426	112	110	52	3
	Febris typh.	Febris parat.	Menigitis cerebro-spin. epidem.	Polio-myelitis ant. acuta	Scarlatina	Morbilli	Rubeolae	Variellae	Pertussis	Parotitis epid.	Influenza	Angina tons.	Tracheo-bronch.	Pneumonia (21+22)	Gastro-enteritis	Hepatitis epid. ac.

Tab. 6. Ugens (<sup>3</sup>/<sub>4</sub>—<sup>0</sup>/<sub>4</sub>) dødsfald fordelt på dødsårsager og aldersklasser.

Dødsårsag (International statistical classification of diseases, injuries, and causes of death. Abbreviated list of 50 causes for tabulation of mortality. 1948.)	Alder								Året 1959 (foreløbige tal)		Den tilsvarende uge i				
	Under 1 år		1-4 år	15-64 år		65 år og derover		Ialt	mænd	kvinder	mænd	kvinder	1958	1959	
	i ægteskab	uden for ægteskab		mænd	kvinder	mænd	kvinder								
B 1 Tuberculosis systemae respiratoriae	—	—	—	—	1	—	—	1	2	1	1	45	28	3	3
B 2 Tuberculosis aliorum organorum	—	—	—	—	1	—	—	1	1	1	—	1	1	—	—
B 3 Syphilis	—	—	—	—	—	—	—	1	1	—	1	9	6	—	2
B 4 Febris typhoidea (excl. febris paratyphoidea B 17 a)	—	—	—	—	—	—	—	—	—	—	—	—	—	—	—
B 6 Dysenteria (incl. »paradysenteria«)	—	—	—	—	—	—	—	—	—	—	—	—	—	—	—
B 7 Scarlatina et tonsillitis acuta (streptococcus)	—	—	—	—	—	—	—	—	—	—	—	—	—	—	—
B 8 Diphtheria	—	—	—	—	—	—	—	—	—	—	—	—	1	—	—
B 9 Pertussis	—	—	—	—	—	—	—	—	—	—	—	2	—	—	—
B 10 Meningitis purulenta (meningococcus) et infect. mening.	—	—	—	—	—	—	—	—	—	—	—	—	—	—	—
B 12 Poliomyelitis anterior acuta	—	—	—	—	—	—	—	—	—	—	—	—	—	—	—
B 14 Morbilli	—	—	—	—	—	—	—	—	—	—	—	—	1	—	—
B 16 Malaria	—	—	—	—	—	—	—	—	—	—	—	—	8	—	—
B 17 a Febris paratyphoidea	—	—	—	—	—	—	—	—	—	—	—	13	8	—	—
B 17 Alii morbi infectiosi et parasitici	—	—	—	—	10	11	9	9	39	19	20	1044	987	27	40
B 18 Neoplasma malignum	—	—	—	—	—	—	—	1	1	1	—	44	30	1	1
B 19 Neoplasma benignum et neoplasma (typus incertus)	—	—	—	—	—	—	—	1	1	—	1	25	35	—	2
B 20 Diabetes mellitus	—	—	—	—	—	—	—	—	—	—	—	5	9	—	—
B 21 Anaemia (typi varii)	—	—	—	—	1	1	4	5	11	5	6	277	417	10	16
B 22 Laesiones vascul. syst. cerebrospin. (incl. apopl. cer.)	—	—	—	—	—	—	—	—	—	—	—	3	1	—	—
B 23 Meningitis non meningococcica	—	—	—	—	—	—	—	—	—	—	—	—	2	—	—
B 24 Febris rheumatica (incl. morbus cordis rheum. acutus)	—	—	—	—	—	—	—	—	—	—	—	26	39	—	1
B 25 Morbus cordis rheumaticus chronicus	—	—	—	—	—	—	—	—	—	—	—	—	—	—	—
B 26 Morbus cordis arterioscleroticus et degenerativus	—	—	—	—	4	—	21	20	45	25	20	971	774	37	59
B 27 Alii morbi cordis	—	—	—	—	2	2	5	5	14	7	7	304	260	10	18
B 28 Hypertensio arterialis + morb. cord. (incl. nephroscl.)	—	—	—	—	1	—	3	3	7	4	3	47	55	2	2
B 29 Hypertensio arterialis (incl. nephrosclerosis)	—	—	—	—	—	—	—	1	1	1	—	10	9	—	—
B 30 Influenza (incl. complicationes variae)	—	—	—	—	—	—	—	—	—	—	—	16	23	—	8
B 31 Pneumonia (typi varii)	—	—	—	—	—	—	—	—	—	—	—	39	24	—	6
B 32 Bronchitis	—	—	—	—	—	—	—	—	—	—	—	93	51	4	9
B 33 Ulcus duodeni et ulcus ventriculi	—	—	—	—	2	1	2	—	3	2	1	42	23	—	1
B 34 Appendicitis	—	—	—	—	—	—	—	—	—	—	—	7	5	—	—
B 35 Hernia, ileus etc.	—	—	—	—	—	—	—	—	—	—	—	16	21	—	3
B 36 Gastritis, enteritis, colitis (excl. neonatorum B 43)	—	—	—	—	—	—	—	—	—	—	—	18	14	—	2
B 37 Cirrhosis hepatis	—	—	—	—	—	—	—	1	1	1	—	52	63	3	2
B 38 Nephritis, nephrosis (excl. nephroscler. B 28, B 29)	—	—	—	—	—	—	—	—	—	—	—	16	10	—	—
B 39 Hyperplasia prostatae	—	—	—	—	—	—	—	3	3	3	—	95	—	3	—
B 40 Morbi et complicationes graviditatis, partus et puerp.	—	—	—	—	—	—	—	1	1	—	1	—	3	—	—
B 41 Malformatio congenita	4	—	—	1	1	—	1	—	7	6	1	56	57	6	3
B 42 Laesiones int. part. asph. neonat. atelect. pulm. neonat.	4	—	—	—	—	—	—	—	4	—	4	122	106	4	—
B 43 Morbi infect. neonat. (incl. diarrhoea, gastroent.)	—	—	—	—	—	—	—	—	—	—	—	1	1	—	—
B 44 Alii morbi neonatorum	1	—	—	—	—	—	—	—	1	—	—	5	—	—	—
B 45 Senilitas, causa mort. ignota, causa mort. male defin.	—	—	—	—	—	—	—	2	2	—	2	105	100	—	12
B 46 Alii morbi (non nom. B 1-B 45 descript.)	—	—	—	—	1	—	3	8	12	4	8	266	426	13	13
BE 47 Accidentia vehiculi motoris	—	—	—	1	—	2	—	1	4	3	1	100	50	—	1
BE 48 Aliae accidentiae	—	—	—	—	1	1	2	2	6	3	3	112	125	6	5
BE 49 Suicidium, laesio auto-inflicta	—	—	—	—	1	6	—	—	7	1	6	165	76	2	8
BE 50 Homicidium, impetus, laesio in bello, execut. leg.	—	—	—	—	—	—	—	—	—	—	—	—	4	—	—
Summa	9	—	1	1	28	23	57	57	176	89	87	4152	3845	133	217

Tabel 7. Ugens (<sup>3</sup>/<sub>4</sub>—<sup>0</sup>/<sub>4</sub>) vejrforhold efter observationer ved Meteorologisk Institut.  
Observations météorologiques

	Lufttrykket ved havets overflade mm	Lufttemperatur				Døgnet nedbør mm	Fugtighedsgrad %	Antal solskins-timer
		Max. C°	Min. C°	Middel C°	Døgnet normal C°			
Søndag den 3.	765,9	9,9	0,6	4,0	3,5	0,0	73	10
Mandag — 4.	772,5	6,6	÷1,0	2,5	3,6	0,0	78	9 <sup>1</sup> / <sub>2</sub>
Tirsdag — 5.	771,8	7,9	÷0,6	3,4	3,7	0,0	82	10 <sup>3</sup> / <sub>4</sub>
Onsdag — 6.	769,1	7,1	1,1	3,3	3,9	0,0	87	9 <sup>1</sup> / <sub>2</sub>
Torsdag — 7.	764,5	9,4	2,4	5,1	4,0	0,0	85	8
Fredag — 8.	762,5	8,8	3,5	5,5	4,1	0,0	80	2 <sup>3</sup> / <sub>4</sub>
Lørdag — 9.	761,4	6,7	1,4	4,1	4,3	0,0	82	0

# UGENTLIG OVERSIGT

over

## fødsler, sygdomme og dødsfald i København

Bulletin hebdomadaire de statistique démographique et médicale

de la ville de

### Copenhague.

Offentliggjort af Københavns stadslægge ifølge kommunalbestyrelsens foranstaltning.

Nr. 15 - 1960

Fra søndag d. 10. april til lørdag d. 16. april 1960 begge dage incl.

85. årgang

(De her anførte tal vedrører den hjemmehørende befolkning.)

Middelfolketallet (population moyenne) for 1958: 735.500 personer.

Fødselshyppigheden (natalité) ..... 13,2 } pr. 1000 indbyggere i 1958.

Dødeligheden (mortalité) ..... 11,0 }

Ægteskabshyppigheden (nuptialité) .... 9,3 }

Børnedødeligheden (mortalité infantile) 23,4 pr. 1000 levendefødte i 1958.

Tab. 1. Ugens fødsler og dødsfald m. m. Naissances, décès etc. de la semaine.

	Levendefødte Nés vivants.			Dødfødte Morts-nés			Dødsfald efter alder (dødfødte ikke medregnede). Décès (Morts-nés excl.)								Deraf døde i institutioner Décès dans institut.	Døde hjemmehørende Décès domiciliés		
	i ægte- skab légit.	udenf. ægteskab illégit.	Ialt total	i ægte- skab légit.	udenf. ægteskab illégit.	Ialt total	0-1 år		1-4 år	5-14 år	15-44 år	45-64 år	65-79 år	80- år		Ialt	i Køpen- havn à Copen- hague	uden for Københ. hors de Copenh.
							i ægte- skab légit.	uf. ægteskab illégit.										
Mandk. Masc...	83	20	103	—	—	—	1	—	1	—	5	18	20	12	57	41	51	6
Kvindek. Fém...	88	20	108	—	—	—	—	—	1	1	1	12	24	22	61	46	56	5
Ialt Total .....	171	40	211	—	—	—	1	—	2	1	6	30	44	34	118	87	107	11

Ægteskaber Mariages: 203.

Tab. 2. Fødsler, dødsfald m. m. Naissances, décès etc. (Chiffres provisoires) 1958, 1959 og 1960.

Foreløbig opgørelse	Ægteskaber Mariages	Lev.fødte Nés vivants		Dødfødte Morts-nés	Dødsfald Décès (mort-nés excl.)				Døde af Décès par						
		Ialt Total	udenf. ægteskab illégitimes		alt	0-1 år		1-4 år	Lunge- tuberk. Tuberc. pulmon. B 1	Kræft Maladies cancé- reuses B 18	Epidem. sygd. Maladies épidém. B3-17,B30	Hjerte- sygd. Maladies coeur B25-28	Ulykkes- tilfælde Accident. BE47, BE48	Selvmord Suicid. BE49	Øvrige Autres B2,19-24, 29,31-46, 50
						i ægte- skab légit.	uf. ægteskab illégit.								
1958 februar .	382	864	126	19	663	28	5	8	10	134	5	233	32	22	227
— marts ...	498	10291	168	16	729	22	1	5	7	158	3	259	34	22	246
— april ...	626	1105	173	22	700	25	8	1	9	160	3	236	30	23	239
— maj .....	611	1100	202	13	685	26	3	3	8	160	2	244	32	28	211
— juni ...	547	1067	146	17	641	27	3	8	6	165	4	215	39	19	193
— juli ...	593	1011	160	21	618	26	2	—	8	162	2	173	32	32	209
— august ...	503	975	136	16	593	16	6	2	10	158	1	181	37	23	183
— septbr. ...	528	944	156	10	580	18	3	5	2	157	5	193	25	19	179
— oktober ...	504	943	156	19	623	28	8	2	6	168	8	182	31	29	199
— november ...	490	923	143	10	623	16	9	3	6	151	—	217	33	22	194
— december	547	982	154	14	668	19	4	3	9	167	1	217	31	27	216
Året 1958 ....	6183	11924	1877	199	7950	272	59	46	88	1908	40	2660	387	299	2568
1959 januar ..	336	1010	148	19	683	25	—	2	9	161	3	233	38	18	221
— februar ..	425	930	140	17	677	27	8	2	6	157	7	229	32	17	229
— marts ...	547	1080	156	15	744	22	2	2	5	199	6	254	22	22	236
— april ...	507	984	124	10	818	22	4	6	8	181	31	253	32	25	288
— maj .....	580	1014	143	14	668	28	2	4	9	175	7	189	35	21	232
— juni ...	481	990	167	23	671	29	11	5	5	170	4	201	33	18	240
— juli ...	542	960	154	16	593	22	4	5	3	151	6	166	38	20	209
— august ...	446	904	175	13	583	16	5	4	6	156	1	175	38	16	191
— septbr. ...	500	979	139	23	584	19	4	1	5	177	3	164	23	25	187
— oktober ...	512	961	158	17	682	25	4	5	6	186	4	203	34	21	228
— november ...	571	956	150	9	646	25	6	7	5	164	6	199	37	24	211
— december	514	930	156	15	648	22	9	1	6	154	1	210	25	14	238
Året 1959 ....	5961	11698	1810	191	7997	282	59	44	73	2031	79	2476	387	241	2710
1960 januar ..	395	1050	180	17	747	26	5	3	6	168	7	247	26	21	272
— februar ..	456	988	179	9	711	19	4	5	8	159	9	223	26	20	266
— marts ...	557	1178	176	12	784	26	6	2	8	202	10	234	20	24	286

1) Stigningen i antallet af fødte skyldes en omlægning, der fandt sted i løbet af marts 1958 af størsteparten af de kommunale fødepladser, der hidtil var beliggende Frederiksberg kommune, til fødeafdelinger i Københavns kommune

Tab. 3. Fra 245 praktiserende læger er i beretningsugen anmeldt følgende 1162 nye tilfælde i København; fra Frederiksberg og Københavns amt er anmeldt 1279 nye tilfælde i beretningsugen.  
*Cas de maladies épidémiques et contagieuses de la semaine déclarés par les médecins — (Déclaration obligatoire).*

Morbi epidemici.	Copenhagen								Comm. voisine					Inklagte på hospital	
	Alder — Age						Ialt Total	Inklagte på hospital		Frederiksberg	Københavns amts nordre lægekreds	Københavns amts søndre lægekreds	Københavns amts vestre lægekreds		
	Fra 0—1 år	Fra 1—4 år	Fra 5—14 år	Fra 15—64 år		65 år og derover		Ialt	Deraf på Militær hosp.						
				Mænd	Kvinder	Mænd									Kvinder
1. Febris typhoidea	—	—	—	—	—	—	—	—	—	—	—	—	—	1	
2. » paratyphoidea	—	—	—	—	—	—	—	—	—	—	—	—	—	2	
3. Meningit. cerebrospin. epidem.	—	—	—	—	—	—	—	—	—	—	—	—	—	3	
4. Poliomyelit. ant. ac. paralytica	—	—	—	—	—	—	—	—	—	—	—	—	—	4	
» » » » aparalytica	—	—	—	—	—	—	—	—	—	—	—	—	—	5	
5. Encephalitis epidem. acuta	—	—	—	—	—	—	—	—	—	—	—	—	—	6	
6. Dysenteria (paradysenteria)	—	—	—	—	—	—	—	—	—	—	—	—	—	7	
7. Malaria, opstået i Danmark	—	—	—	—	—	—	—	—	—	—	—	—	—	8	
» » » udenf. Danmark	—	—	—	—	—	—	—	—	—	—	—	—	—	9	
8. Diphtheria	—	5	5	—	1	—	—	11	—	—	1	3	1	3	10
9. Scarlatina	—	—	—	—	—	—	—	—	—	—	—	—	—	—	11
10. Sepsis puerperalis post abortum	—	—	—	—	—	—	—	—	—	—	—	—	—	—	12
» » » partum	—	—	—	—	—	—	—	—	—	—	—	—	—	—	13
11. Pemphigus neonat.	—	—	—	—	—	—	—	—	—	—	—	—	—	—	14
12. Tetanus neonat.	—	34	46	—	1	—	—	81	4	—	8	49	93	44	15
13. Morbilli	—	12	12	4	1	—	—	30	1	1	4	1	25	16	16
14. Rubeolae	1	18	10	2	—	—	—	31	3	—	5	12	9	10	17
15. Varicellae	1	36	33	—	—	—	—	70	2	—	7	20	77	44	18
16. Pertussis	—	4	10	1	—	—	—	15	1	1	1	7	24	10	19
17. Parotitis epidemica	4	26	35	135	165	12	11	388	13	1	32	67	162	115	20
18. Influenza	9	49	72	77	72	—	5	284	4	3	22	51	102	85	21
19. Angina tonsillaris	7	19	10	10	8	7	5	66	1	—	5	12	15	9	22
20. Tracheo-bronchitis	4	11	4	14	10	19	19	81	49	1	9	12	15	18	23
21. Bronchopneum. et bronchit. capill.	—	1	—	2	2	1	1	7	4	—	2	4	1	1	24
22. Pneumonia crouposa	—	10	4	4	2	—	2	33	5	—	4	14	19	18	25
23. Gastro-enteritis ac. infect.	—	—	—	—	—	—	—	4	2	—	—	—	1	—	26
24. Hepatitis epidemica acuta	—	—	1	—	2	—	—	3	2	—	—	1	—	—	a.
25. Febris rheumatica	—	—	—	1	—	—	—	1	—	—	—	—	6	—	b.
26. Erysipelas	—	—	—	—	—	—	—	—	—	—	—	—	—	—	c.
» a. Febris undulans	—	—	—	—	—	—	—	—	—	—	—	—	—	—	
» b. Myalgia epid.	—	—	—	—	—	—	—	—	—	—	—	—	—	—	
» c. Ornithose	—	—	—	—	—	—	—	—	—	—	—	—	—	—	
Sum	31	225	242	250	272	40	45	1105	91	7	100	253	550	373	10
27. Gonorrh., ikke tidl. diagnostic.	—	—	—	27	23	—	—	50	2	2	2	1	—	—	27
28. Ulcus venereum » » »	—	—	—	—	—	—	—	—	—	—	—	—	—	—	28
29. Syphilis acquisita, friske tilfælde	—	—	—	—	—	—	—	—	—	—	—	—	—	—	29
30. Syphilis congenit., ikke tidl. diagn.	—	—	—	—	—	—	—	—	—	—	—	—	—	—	30
31. Lymphogranuloma inguinale	—	—	—	4	—	—	—	4	4	—	—	—	—	—	31
32. Delirium tremens	—	—	—	3	—	—	—	3	—	—	—	—	—	—	32
33. Scabies	—	—	—	—	—	—	—	—	—	—	—	—	—	—	33
Ialt Total	31	225	242	284	295	40	45	1162	97	9	102	254	550	373	10

Tab. 4. Patienter i stadens hospitaler. *Malades dans les hôpitaux de la ville.*

	1960													
	23. januar	30. januar	7. febr.	13. febr.	20. febr.	27. febr.	5. marts	12. marts	19. marts	26. marts	2. april	9. april	16. april	
<b>Kommunale hospitaler Hôpitaux municipaux</b>														
Kommunehospital	997	974	987	978	984	984	965	973	946	943	962	986	881	
Bresundshospitalet	276	262	271	273	280	275	274	279	280	275	268	284	249	
Blegdamshospital	410	421	423	412	417	422	436	431	434	425	427	429	405	
Rudolph Berghs hospital	132	133	146	137	136	128	145	147	142	149	139	125	112	
Sundby hospital	436	455	447	440	436	425	441	437	422	421	416	408	366	
Bispebjerg hospital	1151	1126	1113	1145	1106	1134	1075	1141	1120	1172	1131	1154	965	
Børnehospitalet på Fuglebakken	129	134	140	130	133	136	124	125	128	131	134	119	102	
Hospitalet på Forchhammersvej	71	75	70	65	67	78	73	75	73	79	73	73	58	
Balders hospital	67	66	69	65	66	64	63	59	61	61	59	53	52	
Sønderbro hospital	198	195	204	203	190	193	185	200	200	198	192	196	176	
Ialt	3867	3841	3870	3848	3815	3839	3781	3867	3806	3854	3801	3827	3366	
<b>Private hospitaler Hôpitaux privés</b>														
Dronning Louises børnehospital	158	160	162	161	160	150	150	157	150	153	160	162	137	
St. Josephs hospital	333	337	356	335	327	342	332	343	328	339	331	337	299	
St. Elisabeths hospital	144	149	148	138	148	144	128	133	138	139	143	149	127	
Finsensinstituttet og Radiumstationen	247	263	266	255	280	268	266	271	274	260	260	250	197	
Ortopædisk hospital	213	206	199	199	205	200	201	208	209	205	188	197	132	
Ialt	1095	1115	1131	1088	1120	1104	1077	1112	1108	1096	1082	1095	892	
<b>Statshospitaler Hôpitaux de l'État</b>														
Rigshospitalet, sygeafdelingerne	1015	1111	1126	1114	1089	1104	1064	1103	1087	1080	1073	1034	851	
» » » » fødeafdelingerne	157	158	168	165	154	173	166	182	180	172	170	169	164	
Militærhospital	606	601	605	636	607	578	601	604	583	611	607	545	437	
Ialt	1778	1870	1899	1915	1850	1855	1831	1889	1850	1863	1850	1748	1452	

Tabel 5. Oversigt over sygelighed af de vigtigste nyanmeldte epidemiske sygdomme i København. Nr. 15 —1960

Morbidity par les maladies épidémiques principales. (Chiffres provisoires).

Foreløbig opgørelse	Febris typh.	Febris parat.	Menigitis cerebros-pin. epidem.	Polio-myelitis ant. acuta	Scarlatina	Morbilli	Rubeolae	Vari-cellae	Pertus-sis	Paro-titis epid.	Influenza	Angina tons.	Tra-cheo-bronch.	Pneu-monia (21+22)	Gastro-ente-ritis	Hepa-titis epid. ac.
1958																
7/12 — 13/12	—	—	—	—	9	11	15	40	29	22	599	636	169	147	94	3
14/12 — 20/12	—	—	—	—	10	14	7	59	30	13	554	641	197	148	65	1
21/12 — 27/12	—	—	2	—	4	5	7	38	13	8	299	379	89	85	98	5
28/12 — 3/1	—	—	—	—	6	18	9	65	15	14	390	489	120	113	166	5
1959																
4/1 — 10/1	—	—	1	—	9	11	22	69	24	12	557	621	154	133	169	5
11/1 — 17/1	—	—	—	—	8	14	17	84	24	18	630	686	190	138	132	1
18/1 — 24/1	—	—	—	—	21	11	15	101	18	11	621	617	174	149	111	3
25/1 — 31/1	—	—	—	—	10	10	24	97	20	12	730	619	194	144	118	7
1/2 — 7/2	—	—	—	—	8	5	25	77	16	11	696	554	194	146	100	7
8/2 — 14/2	—	—	3	—	10	20	15	68	37	11	1071	670	223	153	101	5
15/2 — 21/2	—	—	—	—	13	10	16	89	28	8	2352	654	289	135	80	10
22/2 — 28/2	—	—	—	—	10	6	15	100	23	6	3348	621	202	190	129	15
1/3 — 7/3	—	—	—	—	11	8	25	90	21	15	3246	546	195	162	80	3
8/3 — 14/3	—	—	1	—	16	9	15	92	15	19	2671	538	139	153	84	4
15/3 — 21/3	—	—	1	—	8	10	14	60	14	9	3216	482	159	214	61	5
22/3 — 28/3	—	—	1	—	3	12	12	40	5	10	2992	413	126	210	55	2
29/3 — 4/4	—	—	—	—	5	15	19	62	16	6	4908	496	174	367	93	6
5/4 — 11/4	—	—	1	1	10	24	23	81	10	7	4744	542	174	293	49	6
12/4 — 18/4	—	—	—	—	5	43	23	75	17	15	3282	473	156	228	66	6
19/4 — 25/4	—	—	2	—	8	22	22	69	19	12	1773	454	79	169	66	5
26/4 — 2/5	—	—	—	—	12	33	20	63	14	11	1209	423	83	105	63	5
3/5 — 9/5	—	—	1	—	8	34	18	67	16	13	743	397	76	86	57	7
10/5 — 16/5	—	—	1	—	7	19	25	58	29	11	424	416	53	65	53	3
17/5 — 23/5	—	—	—	—	6	44	20	74	32	4	323	410	72	102	69	7
24/5 — 30/5	—	—	—	—	9	38	31	62	19	7	270	432	59	65	113	2
31/5 — 6/6	—	—	2	—	8	57	16	51	9	7	217	428	62	59	64	4
7/6 — 13/6	—	—	—	—	6	65	21	61	23	9	232	467	67	60	73	1
14/6 — 20/6	—	—	—	—	9	54	18	59	18	3	165	393	52	64	122	3
21/6 — 27/6	—	1	—	—	2	48	12	32	11	4	142	298	34	41	74	1
28/6 — 4/7	—	1	1	—	2	23	16	33	9	4	116	299	25	48	77	5
5/7 — 11/7	—	—	—	—	4	29	8	27	15	2	121	343	36	39	110	4
12/7 — 18/7	—	—	—	—	1	16	14	27	10	4	99	341	45	40	91	4
19/7 — 25/7	—	—	—	1	5	19	8	19	14	5	94	389	27	35	114	7
26/7 — 1/8	—	—	—	—	23	6	22	18	4	115	346	31	38	114	2	
2/8 — 8/8	—	—	—	—	1	20	12	23	23	1	131	436	35	60	167	7
9/8 — 15/8	—	—	—	—	5	26	9	17	12	5	156	459	31	45	194	5
16/8 — 22/8	—	—	1	—	9	20	8	14	23	1	189	559	46	57	192	4
23/8 — 29/8	—	—	—	—	8	27	5	20	32	4	173	596	60	52	156	11
30/8 — 5/9	1	—	—	—	12	29	13	16	24	4	210	527	42	50	152	2
6/9 — 12/9	—	—	—	—	17	39	12	33	54	6	265	638	83	40	160	4
13/9 — 19/9	—	—	—	—	9	35	3	22	35	1	287	566	65	42	123	2
20/9 — 26/9	—	—	—	—	9	50	11	33	47	7	308	579	86	73	146	4
27/9 — 3/10	—	—	—	—	11	58	10	27	29	9	333	635	83	48	131	3
4/10 — 10/10	—	—	—	—	14	82	14	49	54	12	345	630	69	82	144	4
11/10 — 17/10	—	—	—	—	15	76	20	44	58	9	335	633	102	93	125	8
18/10 — 24/10	—	—	—	—	13	115	11	61	67	9	392	627	119	62	124	7
25/10 — 31/10	—	—	1	—	17	144	26	61	113	20	413	691	120	85	111	3
1/11 — 7/11	—	—	—	—	23	142	23	59	121	18	404	614	133	80	174	6
8/11 — 14/11	—	—	—	1	23	176	22	66	147	16	569	718	149	125	129	—
15/11 — 21/11	—	—	—	—	15	180	24	84	165	20	485	602	120	104	108	4
22/11 — 28/11	—	—	—	—	14	198	34	65	138	15	556	628	146	109	111	6
29/11 — 5/12	—	—	1	—	22	247	40	74	157	16	531	672	187	116	93	5
6/12 — 12/12	—	—	—	—	10	221	16	62	133	19	569	588	162	98	120	7
13/12 — 19/12	—	—	1	—	10	295	25	65	192	20	480	535	175	111	69	3
20/12 — 26/12	—	—	—	—	8	217	15	43	83	16	308	360	108	97	58	1
27/12 — 2/1	—	—	—	—	8	325	32	85	118	16	461	488	147	145	104	4
1960																
3/1 — 9/1	—	—	—	—	9	472	22	87	147	32	679	576	212	151	114	5
10/1 — 16/1	—	—	—	—	12	341	39	78	153	12	649	564	210	119	106	4
17/1 — 23/1	—	—	1	—	8	431	28	76	178	16	703	528	182	141	112	9
24/1 — 30/1	—	—	1	—	15	460	29	84	184	19	828	575	124	148	83	2
31/1 — 6/2	—	—	—	—	18	461	23	107	245	26	1102	568	156	151	104	5
7/2 — 13/2	—	—	—	—	9	411	45	96	145	21	1640	495	159	152	62	3
14/2 — 20/2	—	—	—	—	11	336	52	88	142	12	2493	433	142	187	88	1
21/2 — 27/2	—	—	—	—	3	297	35	75	135	37	2810	402	123	128	64	6
28/2 — 5/3	—	—	—	—	6	218	42	51	120	36	2307	400	123	198	86	3
6/3 — 12/3	—	—	2	—	11	193	51	60	101	22	1803	383	127	133	68	2
13/3 — 19/3	—	1	1	—	14	203	53	68	101	33	1737	462	142	129	71	3
20/3 — 26/3	—	—	1	—	5	135	58	57	107	35	1134	380	112	117	54	2
27/3 — 2/4	—	—	3	—	19	130	57	56	100	24	927	447	97	158	78	3
3/4 — 9/4	—	—	1	—	9	154	45	39	124	23	786	426	112	110	52	3
10/4 — 16/4	—	—	—	—	11	81	30	31	70	15	388	284	66	88	33	4
	Febris typh.	Febris parat.	Menigitis cerebros-pin. epidem.	Polio-myelitis ant. acuta	Scarlatina	Morbilli	Rubeolae	Vari-cellae	Pertus-sis	Paro-titis epid.	Influenza	Angina tons.	Tra-cheo-bronch.	Pneu-monia (21+22)	Gastro-ente-ritis	Hepa-titis epid. ac.

Tab. 6. Ugens (10/4—16/4) dødsfald fordelt på dødsårsager og aldersklasser.

Dødsårsag (International statistical classification of diseases, injuries, and causes of death. Abbreviated list of 50 causes for tabulation of mortality. 1948.)	Alder								Ialt	mænd	kvinder	Året 1959 (foreløbige tal)		Den tilsvarende uge i			
	Under 1 år		1-4 år	5-14 år	15-64 år		65 år og derover					mænd	kvinder	mænd	kvinder	1958	1959
	i ægteskab	uden for ægteskab			mænd	kvinder	mænd	kvinder									
B 1 Tuberculosis systemae respiratoriae							2		2	2		45	28	1	2		
B 2 Tuberculosis aliorum organorum												1	1				
B 3 Syphilis												9	6				
B 4 Febris typhoidea (excl. febris paratyphoidea B 17 a)																	
B 6 Dysenteria (incl. »paradysenteria«)																	
B 7 Scarlatina et tonsillitis acuta (streptococcus)																	
B 8 Diphtheria													1				
B 9 Pertussis												2					
B 10 Meningitis purulenta (meningococcus) et infect. mening.																	
B 12 Poliomyelitis anterior acuta																	
B 14 Morbilli																	
B 16 Malaria														1			
B 17 a Febris paratyphoidea												13	8		1		
B 17 Alii morbi infectiosi et parasitici						1	6	6	8	21	7	1044	987	53	46		
B 18 Neoplasma malignum										1		44	30	1	5		
B 19 Neoplasma benignum et neoplasma (typus incertus)												25	35	3	1		
B 20 Diabetes mellitus												5	9	1			
B 21 Anaemia (typi varii)							1	8	8	17	8	277	417	16	19		
B 22 Laesiones vascul. syst. cerebros-pin. (incl. apopl. cer.)				1						1		3	1				
B 23 Meningitis non meningococcica													2				
B 24 Febris rheumatica (incl. morbus cordis rheum. acutus)									1	1		26	39	1	1		
B 25 Morbus cordis rheumaticus chronicus												971	774	53	41		
B 26 Morbus cordis arterioscleroticus et degenerativus						5	1	9	12	27	14	304	260	22	13		
B 27 Alii morbi cordis						6		4	5	15	10	5	47	55	3	1	
B 28 Hypertensio arterialis + morb. cord. (incl. nephroscl.)							1			1		10	9	1			
B 29 Hypertensio arterialis (incl. nephrosclerosis)												16	23		7		
B 30 Influenza (incl. complicationes variae)												39	24	2			
B 31 Pneumonia (typi varii)									1	1		93	51	6	7		
B 32 Bronchitis						1		1		2	2	42	23	1	3		
B 33 Ulcus duodeni et ulcus ventriculi												7	5				
B 34 Appendicitis												16	21		2		
B 35 Hernia, ileus etc.												18	14	1	1		
B 36 Gastritis, enteritis, colitis (excl. neonatorum B 43)						1				1	1	52	63	3	1		
B 37 Cirrhosis hepatis												16	10		2		
B 38 Nephritis, nephrosis (excl. nephroscler. B 28, B 29)												95		1	1		
B 39 Hyperplasia prostatae													3				
B 40 Morbi et complicationes graviditatis, partus et puerp.												56	57	1	4		
B 41 Malformatio congenita												122	106	3	7		
B 42 Laesiones int. part. asph. neonat. atelect. pulm. neonat.												1	1				
B 43 Morbi infect. neonat. (incl. diarrhoea, gastroent.)												5					
B 44 Alii morbi neonatorum							2		1	3	2	105	100	3	3		
B 45 Senilitas, causa mort. ignota, causa mort. male defin.							1	3	2	7	15	4	11	266	426	19	14
B 46 Alii morbi (non nom. B 1-B 45 descript.)	1		1							1	1	100	50	2	5		
BE 47 Accidentia vehiculi motoris												112	125	7	6		
BE 48 Aliae accidentiae												165	76	8	5		
BE 49 Suicidium, laesio auto-inflicta						3	1			4	3		4				
BE 50 Homicidium, impetus, laesio in bello, execut. leg.																	
Summa	1		2	1	23	13	32	46	118	57	61	4152	3845	212	198		

Tabel 7. Ugens (10/4—16/4) vejrforhold efter observationer ved Meteorologisk Institut.  
Observations météorologiques

	Lufttrykket ved havets overflade mm	Lufttemperatur				Døgnet nedbør mm	Fugtigheds- grad %	Antal solskins- timer
		Max. C°	Min. C°	Middel C°	Døgnet normal C°			
Søndag den 10.	749,6	8,2	2,7	5,7	4,4	11,0	85	0
Mandag — 11.	757,8	8,7	2,9	6,1	4,5	6,7	90	0
Tirsdag — 12.	761,0	7,7	3,5	5,9	4,7	1,5	91	1/4
Onsdag — 13.	756,3	9,9	4,9	7,7	4,8	4,2	78	0
Torsdag — 14.	757,2	11,7	5,4	7,9	5,0	0,0	80	6
Fredag — 15.	759,5	11,4	4,7	7,5	5,2	0,0	78	4
Lørdag — 16.	768,2	9,0	0,1	5,3	5,3	0,0	86	0



# UGENTLIG OVERSIGT

over

## fødsler, sygdomme og dødsfald i København

Bulletin hebdomadaire de statistique démographique et médicale

de la ville de

### Copenhague.

Offentliggjort af Københavns stadslægge ifølge kommunalbestyrelsens foranstaltning.

Nr. 16 - 1960

Fra søndag d. 17. april til lørdag d. 23. april 1960 begge dage incl.

85. årgang

(De her anførte tal vedrører den hjemmehørende befolkning.)

Middelfolketallet (population moyenne) for 1958: 735.500 personer.  
 Fødselshyppigheden (natalité) ..... 13,2  
 Dødeligheden (mortalité) ..... 11,0  
 Ægteskabshyppigheden (nuptialité) .... 9,3  
 Børnedødeligheden (mortalité infantile) 23,4 pr. 1000 levendefødte i 1958.

Tab. 1. Ugens fødsler og dødsfald m. m. Naissances, décès etc. de la semaine.

	Levendefødte Nés vivants.			Dødfødte Morts-nés			Dødsfald efter alder (dødfødte ikke medregnede). Décès (Morts-nés excl.)								Deraf døde i institutioner Décès dans institut.	Døde hjemmehørende Décès domiciliés		
	i ægte- skab légit.	udenf. ægte- skab illégit.	Ialt total	i ægte- skab légit.	udenf. ægte- skab illégit.	Ialt total	0-1 år		1-4 år	5-14 år	15-44 år	45-64 år	65-79 år	80- år		Ialt	i Køpen- havn à Copen- hague	uden for Københ. hors de Copenh.
							i ægte- skab légit.	uf. ægte- teskab illégit.										
Mandk. Masc...	134	27	161	1	—	1	4	—	—	1	7	39	41	30	122	92	109	13
Kvindek. Fém...	118	22	140	—	—	—	5	—	—	—	10	24	41	34	114	82	105	9
Ialt Total .....	252	49	301	1	—	1	9	—	—	1	17	63	82	64	236	174	214	22

Ægteskaber Mariages: 127.

Tab. 2. Fødsler, dødsfald m. m. Naissances, décès etc. (Chiffres provisoires) 1958, 1959 og 1960.

Foreløbig opgørelse	Ægte- ska- ber Mari- ages	Lev. fødte Nés vivants		Død- fødte Morts- nés	Dødsfald Décès (mort-nés excl.)				Døde af Décès par						
		Ialt Total	udenf. ægte- skab illégit. times		alt Total	0-1 år		1-4 år	Lunge- tuberk. Tuberc. pulmon. B 1	Kræft Maladies cancé- reuses B 18	Epidem. sygd. Maladies épidém. B3-17, B30	Hjerte- sygd. Maladies cœur B25-28	Ulykkes- tilfælde Accident. BE47, BE48	Selvmord Suicid. BE49	Øvrige Autres B2, 19-24, 29, 31-46, 50
						i ægte- skab légit.	uf. ægte- teskab illégit.								
1958 februar .	382	864	126	19	663	28	5	8	10	134	5	233	32	22	227
— marts ...	498	10291	168	16	729	22	1	5	7	158	3	259	34	22	246
— april ...	626	1105	173	22	700	25	8	1	9	160	3	236	30	23	239
— maj ...	611	1100	202	13	685	26	3	3	8	160	2	244	32	28	211
— juni ...	547	1067	146	17	641	27	3	8	6	165	4	215	39	19	193
— juli ...	593	1011	160	21	618	26	2	—	8	162	2	173	32	32	209
— august ...	503	975	136	16	593	16	6	2	10	158	1	181	37	23	183
— septbr. ...	528	944	156	10	580	18	3	5	2	157	5	193	25	19	179
— oktober ...	504	943	156	19	623	28	8	2	6	168	8	182	31	29	199
— november ...	490	923	143	10	623	16	9	3	6	151	—	217	33	22	194
— december ...	547	982	154	14	668	19	4	3	9	167	1	217	31	27	216
Året 1958 ...	6183	11924	1877	199	7950	272	59	46	88	1908	40	2660	387	299	2568
1959 januar .	336	1010	148	19	683	25	—	2	9	161	3	233	38	18	221
— februar .	425	930	140	17	677	27	8	2	6	157	7	229	32	17	229
— marts ...	547	1080	156	15	744	22	2	2	5	199	6	254	22	22	236
— april ...	507	984	124	10	818	22	4	6	8	181	31	253	32	25	288
— maj ...	580	1014	143	14	668	28	2	4	9	175	7	189	35	21	232
— juni ...	481	990	167	23	671	29	11	5	5	170	4	201	33	18	240
— juli ...	542	960	154	16	593	22	4	5	3	151	6	166	38	20	209
— august ...	446	904	175	13	583	16	5	4	6	156	1	175	38	16	191
— septbr. ...	500	979	139	23	584	19	4	1	5	177	3	164	23	25	187
— oktober ...	512	961	158	17	682	25	4	5	6	186	4	203	34	21	228
— november ...	571	956	150	9	646	25	6	7	5	164	6	199	37	24	211
— december ...	514	930	156	15	648	22	9	1	6	154	1	210	25	14	238
Året 1959 ...	5961	11698	1810	191	7997	282	59	44	73	2031	79	2476	387	241	2710
1960 januar .	395	1050	180	17	747	26	5	3	6	168	7	247	26	21	272
— februar .	456	988	179	9	711	19	4	5	8	159	9	223	26	20	266
— marts .	557	1178	176	12	784	26	6	2	8	202	10	234	20	24	286

1) Stigningen i antallet af fødte skyldes en omlægning, der fandt sted i løbet af marts 1958 af størstedelen af de kommunale fødepladser, der hidtil var beliggende Frederiksberg kommune, til fødeafdelinger i Københavns kommune

Tab. 3. Fra 304 praktiserende læger er i beretningsugen anmeldt følgende 1608 nye tilfælde i København; fra Frederiksberg og Københavns amt er anmeldt 2153 nye tilfælde i beretningsugen.  
*Cas de maladies épidémiques et contagieuses de la semaine déclarés par les médecins — (Déclaration obligatoire).*

Morbi epidemici.	Copenhagen								Comm. voisine					Ialt Total		
	Alder — Age								Indlagte på hospital		Frederiksberg	Københavns amts nordre lægekreds	Københavns amts søndre lægekreds		Københavns amts vestre lægekreds	Indlagte på hospital
	Fra 0—1 år	Fra 1—4 år	Fra 5—14 år	Fra 15—64 år		65 år og derover		Ialt Total	Ialt	Deraf på Militær hosp.						
				Mænd	Kvinder	Mænd	Kvinder									
1. Febris typhoidea	—	—	—	—	—	—	—	—	—	—	—	—	—	—	—	1
2. » paratyphoidea	—	—	—	—	—	—	—	—	—	—	—	—	—	—	—	2
3. Meningit. cerebrospin. epidem.	—	—	—	—	—	—	—	—	—	—	—	—	—	—	—	3
4. Poliomy. ant. ac. paralytica	—	—	—	—	—	—	—	—	—	—	—	—	—	—	—	4
» » » aparalytica	—	—	—	—	—	—	—	—	—	—	—	—	—	—	—	»
5. Encephalitis epidem. acuta	—	—	—	—	—	—	—	—	—	—	—	—	—	—	—	5
6. Dysenteria (paradysenteria)	—	—	—	—	—	—	—	—	—	—	—	—	—	—	—	6
7. Malaria, opstået i Danmark	—	—	—	—	—	—	—	—	—	—	—	—	—	—	—	7
» » udenf. Danmark	—	—	—	—	—	—	—	—	—	—	—	—	—	—	—	»
8. Diphtheria	—	—	—	—	—	—	—	—	—	—	—	—	—	—	—	8
9. Scarlatina	—	1	6	—	—	—	—	—	—	—	—	—	—	—	—	9
10. Sepsis puerperalis post abortum	—	—	—	—	—	—	—	—	—	—	—	—	—	—	—	10
» » » partum	—	—	—	—	—	—	—	—	—	—	—	—	—	—	—	»
11. Pemphigus neonat.	—	—	—	—	—	—	—	—	—	—	—	—	—	—	—	11
12. Tetanus neonat.	—	—	—	—	—	—	—	—	—	—	—	—	—	—	—	12
13. Morbilli	4	42	38	—	2	—	—	86	9	—	23	109	74	78	4	13
14. Rubeolae	—	27	45	5	6	—	—	83	6	2	19	15	31	23	—	14
15. Varicellae	1	24	22	3	1	—	—	51	2	—	13	33	11	19	1	15
16. Pertussis	12	65	44	—	2	—	—	124	13	—	29	29	78	39	7	16
17. Parotitis epidemica	—	20	29	1	2	—	—	52	—	—	3	13	9	43	2	17
18. Influenza	5	23	45	149	216	17	23	478	12	3	133	148	134	178	—	18
19. Angina tonsillar	11	64	101	106	103	1	1	387	20	3	70	124	112	148	4	19
20. Tracheo-bronchitis	4	20	16	12	19	5	12	88	5	—	32	70	25	25	2	20
21. Bronchopneum. et bronchit. capill.	6	14	7	26	19	8	10	90	37	1	23	42	27	28	10	21
22. Pneumonia crouposa	—	—	—	10	2	1	1	14	4	—	2	3	4	2	—	22
23. Gastro-enteritis ac. infect.	3	10	7	11	10	—	3	44	8	—	10	41	18	21	1	23
24. Hepatitis epidemica acuta	—	—	—	1	3	1	—	5	1	—	4	—	—	—	—	24
25. Febris rheumatica	—	—	1	—	—	—	—	1	1	—	—	—	—	1	—	25
26. Erysipelas	—	—	—	1	1	—	1	3	1	—	3	1	1	1	—	26
» a. Febris undulans	—	—	—	—	—	—	—	—	—	—	—	—	—	—	—	» a.
» b. Myalgia epid.	—	—	—	—	—	—	—	—	—	—	—	—	—	—	—	» b.
» c. Ornithose	—	—	—	—	—	—	—	—	—	—	—	—	—	—	—	» c.
Sum	46	310	361	325	387	33	52	1514	119	9	364	631	529	615	31	
27. Gonorrh., ikke tidl. diagnostic.	—	—	—	53	21	—	—	74	9	5	6	2	2	—	—	27
28. Ulcus venereum » »	—	—	—	—	—	—	—	—	—	—	—	—	—	—	—	28
29. Syphilis acquisita, friske tilfælde	—	—	—	—	—	—	—	—	—	—	—	—	—	—	—	29
30. Syphilis congenit., ikke tidl. diagn.	—	—	—	—	—	—	—	—	—	—	—	—	—	—	—	30
31. Lymphogranuloma inguinale	—	—	—	—	—	—	—	—	—	—	—	—	—	—	—	31
32. Delirium tremens	—	—	—	1	—	—	—	1	1	—	—	—	—	—	—	32
33. Scabies	—	1	5	7	6	—	—	19	1	—	2	—	2	—	—	33
Ialt Total	46	311	356	386	414	33	52	1608	130	14	372	633	533	615	31	

Tab. 4. Patienter i stadens hospitaler. *Malades dans les hôpitaux de la ville.*

	1960												
	30. januar	7. febr.	13. febr.	20. febr.	27. febr.	5. marts	12. marts	19. marts	26. marts	2. april	9. april	16. april	23. april
<b>Kommunale hospitaler Hôpitaux municipaux</b>													
Kommunehospitalet	974	987	978	984	984	965	973	946	943	962	986	881	943
Blegdams hospitalet	262	271	273	280	275	274	279	280	275	268	284	249	277
Øresundshospitalet	421	423	412	417	422	436	431	434	425	427	429	405	416
Rudolph Berghs hospital	133	146	137	136	128	145	147	142	149	139	125	112	116
Sundby hospital	455	447	440	436	425	441	437	422	421	416	408	366	420
Bispebjerg hospital	1126	1113	1145	1106	1134	1075	1141	1120	1172	1131	1154	965	1087
Børnehospitalet på Fuglebakken	134	140	130	133	136	124	125	128	131	134	119	102	117
Hospitalet på Forchammersvej	75	70	65	67	78	73	75	73	79	73	73	58	79
Balders hospital	66	69	65	66	64	63	59	61	61	59	53	52	55
Sønderbro hospital	195	204	203	190	193	185	200	200	198	192	196	176	196
Ialt	3841	3870	3848	3815	3839	3781	3867	3806	3854	3801	3827	3366	3706
<b>Private hospitaler Hôpitaux privés</b>													
Dronning Louises børnehospital	160	162	161	160	150	150	157	159	153	160	162	137	155
St. Josephs hospital	337	356	335	327	342	332	343	328	339	331	337	299	326
St. Elisabeths hospital	149	148	138	148	144	128	133	138	139	143	149	127	136
Finsensinstituttet og Radiumstationen	263	266	255	280	268	266	271	274	260	260	250	197	263
Ortopædisk hospital	206	199	199	205	200	201	208	209	205	188	197	132	192
Ialt	1115	1131	1088	1120	1104	1077	1112	1108	1096	1082	1095	892	1072
<b>Statshospitaler Hôpitaux de l'Etat</b>													
Rigshospitalet, sygeafdelingerne	1111	1126	1114	1089	1104	1064	1103	1087	1080	1073	1034	851	921
» fødeafdelingerne	158	168	165	154	173	166	182	180	172	170	169	164	164
Militærhospitalet	601	605	636	607	578	601	604	583	611	607	545	437	502
Ialt	1870	1899	1915	1850	1855	1831	1889	1850	1863	1850	1748	1452	1587

Tabel 5. Oversigt over sygelighed af de vigtigste nyanmeldte epidemiske sygdomme i København. Nr. 16 - 1960

Morbidité par les maladies épidémiques principales. (Chiffres provisoires).

Foreløbig opgørelse	Febris typh.	Febris parat.	Menigitis cerebrosp. epidem.	Polio-myelit. ant. acuta	Scarlatina	Morbilli	Rubeolae	Variellae	Pertussis	Parotitis epid.	Influenza	Angina tons.	Tracheo-bronch.	Pneumonia (21+22)	Gastro-enteritis	Hepatitis epid. ac.
1958																
14/12-20/12	—	—	—	—	10	14	7	59	30	13	554	641	197	148	65	1
21/12-27/12	—	—	2	—	4	5	7	38	13	8	299	379	89	85	98	5
28/12-3/1	—	—	—	—	6	18	9	65	15	14	390	489	120	113	166	5
1959																
4/1-10/1	—	—	1	—	9	11	22	69	24	12	557	621	154	133	169	5
11/1-17/1	—	—	—	—	8	14	17	84	24	18	630	686	190	138	132	1
18/1-24/1	—	—	—	—	21	11	15	101	18	11	621	617	174	149	111	3
25/1-31/1	—	—	—	—	10	10	24	97	20	12	730	619	194	144	118	7
1/2-7/2	—	—	—	—	8	5	25	77	16	11	696	554	194	146	100	7
8/2-14/2	—	—	3	—	10	20	15	68	37	11	1071	670	223	153	101	5
15/2-21/2	—	—	—	—	13	10	16	89	28	8	2352	654	289	135	80	10
22/2-28/2	—	—	—	—	10	6	15	100	23	6	3348	621	202	190	129	15
1/3-7/3	—	—	—	—	11	8	25	90	21	15	3246	546	195	162	80	3
8/3-14/3	—	—	1	—	16	9	15	92	15	19	2671	538	139	153	84	4
15/3-21/3	—	—	1	—	8	10	14	60	14	9	3216	482	159	214	61	5
22/3-28/3	—	—	1	—	3	12	12	40	5	10	2992	413	126	210	55	2
29/3-4/4	—	—	—	—	5	15	19	62	16	6	4908	496	174	367	93	6
5/4-11/4	—	—	1	1	10	24	23	81	10	7	4744	542	174	293	49	6
12/4-18/4	—	—	—	—	5	43	23	75	17	15	3282	473	156	228	66	6
19/4-25/4	—	—	2	—	8	22	22	69	19	12	1773	454	79	169	66	5
26/4-2/5	—	—	—	—	12	33	20	63	14	11	1209	423	83	105	63	5
3/5-9/5	—	—	1	—	8	34	18	67	16	13	743	397	76	86	57	7
10/5-16/5	—	—	1	—	7	19	25	58	29	11	424	416	53	65	53	3
17/5-23/5	—	—	—	—	6	44	20	74	32	4	323	410	72	102	69	7
24/5-30/5	—	—	—	—	9	38	31	62	19	7	270	432	59	65	113	2
31/5-6/6	—	—	2	—	8	57	16	51	9	7	217	428	62	59	64	4
7/6-13/6	—	—	—	—	6	65	21	61	23	9	232	467	67	60	73	1
14/6-20/6	—	—	—	—	9	54	18	59	18	3	165	393	52	64	122	3
21/6-27/6	—	—	1	—	2	48	12	32	11	4	142	298	34	41	74	1
28/6-4/7	—	—	1	—	2	23	16	33	9	4	116	299	25	48	77	5
5/7-11/7	—	—	—	—	4	29	8	27	15	2	121	343	36	39	110	4
12/7-18/7	—	—	—	—	1	16	14	27	10	4	99	341	45	40	91	4
19/7-25/7	—	—	—	1	5	19	8	19	14	5	94	389	27	35	114	7
26/7-1/8	—	—	—	—	—	23	6	22	18	4	115	346	31	38	114	2
2/8-8/8	—	—	—	—	1	20	12	23	23	1	131	436	35	60	167	7
9/8-15/8	—	—	—	—	5	26	9	17	12	5	156	459	31	45	194	5
16/8-22/8	—	—	1	—	9	20	8	14	23	1	189	559	46	57	192	4
23/8-29/8	—	—	—	—	8	27	5	20	32	4	173	596	60	52	156	11
30/8-5/9	1	—	—	—	12	29	13	16	24	4	210	527	42	50	152	2
6/9-12/9	—	—	—	—	17	39	12	33	54	6	265	638	83	40	160	4
13/9-19/9	—	—	—	—	9	35	3	22	35	1	287	566	65	42	123	2
20/9-26/9	—	—	—	—	9	50	11	33	47	7	308	579	86	73	146	4
27/9-3/10	—	—	—	—	11	58	10	27	29	9	333	635	83	48	131	3
4/10-10/10	—	—	—	—	14	82	14	49	54	12	345	630	69	82	144	4
11/10-17/10	—	—	—	—	15	76	20	44	58	9	335	633	102	93	125	8
18/10-24/10	—	—	—	—	13	115	11	61	67	9	392	627	119	62	124	7
25/10-31/10	—	—	1	—	17	144	26	61	113	20	413	691	120	85	111	3
1/11-7/11	—	—	—	—	23	142	23	59	121	18	404	614	133	80	174	6
8/11-14/11	—	—	—	1	23	176	22	66	147	16	569	718	149	125	129	—
15/11-21/11	—	—	—	—	15	180	24	84	165	20	485	602	120	104	108	4
22/11-28/11	—	—	—	—	14	198	34	65	138	15	556	628	146	109	111	6
29/11-5/12	—	—	1	—	22	247	40	74	157	16	531	672	187	116	93	5
6/12-12/12	—	—	—	—	10	221	16	62	133	19	569	588	162	98	120	7
13/12-19/12	—	—	1	—	10	295	25	65	192	20	480	535	175	111	69	3
20/12-26/12	—	—	—	—	8	217	15	43	83	16	308	360	108	97	58	1
27/12-2/1	—	—	—	—	8	325	32	85	118	16	461	488	147	145	104	4
1960																
3/1-9/1	—	—	—	—	9	472	22	87	147	32	679	576	212	151	114	5
10/1-16/1	—	—	—	—	12	341	39	78	153	12	649	564	210	119	106	4
17/1-23/1	—	—	1	—	8	431	28	76	178	16	703	528	182	141	112	9
24/1-30/1	—	—	1	—	15	460	29	84	184	19	828	575	124	148	83	2
31/1-6/2	—	—	—	—	18	461	23	107	245	26	1102	568	156	151	104	5
7/2-13/2	—	—	—	—	9	411	45	96	145	21	1640	495	159	152	62	3
14/2-20/2	—	—	—	—	11	336	52	88	142	12	2493	433	142	187	88	1
21/2-27/2	—	—	—	—	3	297	35	75	135	37	2810	402	123	128	64	6
28/2-5/3	—	—	—	—	6	218	42	51	120	36	2307	400	123	198	86	3
6/3-12/3	—	—	2	—	11	193	51	60	101	22	1803	383	127	133	68	2
13/3-19/3	—	—	1	—	14	203	53	68	101	33	1737	462	142	129	71	3
20/3-26/3	—	—	1	—	5	135	58	57	107	35	1134	380	112	117	54	2
27/3-2/4	—	—	3	—	19	130	57	56	100	24	927	447	97	158	78	3
3/4-9/4	—	—	1	—	9	154	45	39	124	23	786	426	112	110	52	3
10/4-16/4	—	—	—	—	11	81	30	31	70	15	388	284	66	88	33	4
17/4-23/4	—	—	—	—	8	86	83	51	124	52	478	387	88	104	44	5

Tab. 6. Ugens (17/4—23/4) dødsfald fordelt på dødsårsager og aldersklasser.

Dødsårsag (International statistical classification of diseases, injuries, and causes of death. Abbreviated list of 50 causes for tabulation of mortality. 1948.)	Alder								Året 1959 (foreløbige tal)		Den tilsvarende uge i						
	Under 1 år		1-4 år	15-64 år		65 år og derover		Ialt	mænd	kvinder	mænd	kvinder	1958	1959			
	i ægteskab	uden for ægteskab		mænd	kvinder	mænd	kvinder										
	1-4 år	5-14 år	mænd	kvinder	mænd	kvinder	kvinder	mænd	kvinder	1958	1959						
B 1 Tuberculosis systemae respiratoriae						1	1	2	1	1	45	28	3	1			
B 2 Tuberculosis aliorum organorum								1	1	1	1	9	6	1	1		
B 3 Syphilis																	
B 4 Febris typhoidea (excl. febris paratyphoidea B 17 a)																	
B 6 Dysenteria (incl. »paradysenteria«)																	
B 7 Scarlatina et tonsillitis acuta (streptococcus)																	
B 8 Diphtheria													1				
B 9 Pertussis											2				1		
B 10 Meningitis purulenta (meningococcus) et infect. mening.																	
B 12 Poliomyelitis anterior acuta																	
B 14 Morbilli																	
B 16 Malaria																	
B 17 a Febris paratyphoidea						1		1		1	13	8					
B 17 Alii morbi infectiosi et parasitici					14	13	22	18	67	36	31	1044	987	42	23		
B 18 Neoplasma malignum						1			1		1	44	30	1	3		
B 19 Neoplasma benignum et neoplasma (typus incertus)						1	1		2	1	1	25	35	1	1		
B 20 Diabetes mellitus												5	9				
B 21 Anaemia (typi varii)						2	4	11	14	31	13	18	277	417	15	18	
B 22 Laesiones vascul. syst. cerebrospin. (incl. apopl. cer.)												3	1				
B 23 Meningitis non meningococcica													2				
B 24 Febris rheumatica (incl. morbus cordis rheum. acutus)						1		1	2	1	1	26	39	1			
B 25 Morbus cordis rheumaticus chronicus														40	22		
B 26 Morbus cordis arterioscleroticus et degenerativus						11	2	20	20	53	31	22	971	774	40	22	
B 27 Alii morbi cordis						3		6	5	14	9	5	304	260	7	9	
B 28 Hypertensio arterialis + morb. cord. (incl. nephroscl.)							1	1	1	3	1	2	47	55	2	2	
B 28 Hypertensio arterialis + morb. cord. (incl. nephroscl.)						2				2	2	10	9				
B 29 Hypertensio arterialis (incl. nephrosclerosis)						1				1	1	16	23	1	4		
B 30 Influenza (incl. complicationes variae)												39	24	2	2		
B 31 Pneumonia (typi varii)												93	51	5	1		
B 32 Bronchitis						1		1	2	1	1	42	23	2	1		
B 33 Ulcus duodeni et ulcus ventriculi												7	5		1		
B 34 Appendicitis							1		1	2		16	21				
B 35 Hernia, ileus etc.												18	14	1	1		
B 36 Gastritis, enteritis, colitis (excl. neonatorum B 43)						2		1		3	3	52	63	1			
B 37 Cirrhosis hepatis						1			1	1		16	10	2			
B 38 Nephritis, nephrosis (excl. nephroscler. B 28, B 29)												95					
B 39 Hyperplasia prostatae													3				
B 40 Morbi et complicationes graviditatis, partus et puerp.									1		1	56	57	5	1		
B 41 Malformatio congenita	1									4	3	122	106	6	4		
B 42 Laesiones int. part. asph. neonat. atelect. pulm. neonat.	7								7			1	1				
B 43 Morbi infect. neonat. (incl. diarrhoea, gastroent.)												5					
B 44 Alii morbi neonatorum						3	3	4	1	12	7	5	105	100	2	6	
B 45 Senilitas, causa mort. ignota, causa mort. male defin.	1						5	1	6	12	1	11	266	426	20	21	
B 46 Alii morbi (non nom. B 1-B 45 descript.)						1		1		2	2	100	50	3	3		
BE 47 Accidentia vehiculi motoris							2		2	3	4	3	112	125	5	3	
BE 48 Aliae accidentiae							2	2		1	5	2	3	165	76	4	3
BE 49 Suicidium, laesio auto-inflicta														4			
BE 50 Homicidium, impetus, laesio in bello, execut. leg.																	
Summa	9				1	46	34	71	75	236	122	114	4152	3845	172	132	

Tabel 7. Ugens (17/4—23/4) vejrforhold efter observationer ved Meteorologisk Institut.  
Observations météorologiques

	Lufttrykket ved havets overflade mm	Lufttemperatur				Døgnet nedbør mm	Fugtighedsgrad %	Antal solskins-timer
		Max. C°	Min. C°	Middel C°	Døgnet normal C°			
Søndag den 17.	774,5	12,0	2,0	6,5	5,4	0,0	75	11 1/2
Mandag — 18.	772,8	12,9	4,2	8,4	5,6	0,0	72	9 1/2
Tirsdag — 19.	769,6	15,0	3,6	9,1	5,7	0,0	65	10
Onsdag — 20.	764,1	17,6	5,5	10,7	5,9	0,0	64	10 1/4
Torsdag — 21.	758,8	12,0	5,6	8,5	6,1	0,0	84	10 1/2
Fredag — 22.	755,9	12,2	2,4	8,0	6,3	0,0	63	7 1/2
Lørdag — 23.	750,8	15,3	7,8	6,5	6,6	0,0	57	12

# UGENTLIG OVERSIGT

over

## fødsler, sygdomme og dødsfald i København

Bulletin hebdomadaire de statistique démographique et médicale

de la ville de

### Copenhague.

Offentliggjort af Københavns stadslægge ifølge kommunalbestyrelsens foranstaltning.

Nr. 17 - 1960

Fra søndag d. 24. april til lørdag d. 30. april 1960 begge dage incl.

85. årgang

(De her anførte tal vedrører den hjemmehørende befolkning).

Middelfolketallet (population moyenne) for 1958: 735.500 personer.

Fødselshyppigheden (natalité) ..... 13,2 } pr. 1000 indbyggere i 1958.

Dødeligheden (mortalité) ..... 11,0 }

Ægteskabshyppigheden (nuptialité) .... 9,3 }

Børnedødeligheden (mortalité infantile) 23,4 pr. 1000 levendefødte i 1958.

Tab. 1. Ugens fødsler og dødsfald m. m. Naissances, décès etc. de la semaine.

	Levendefødte Nés vivants.			Dødfødte Morts-nés			Dødsfald efter alder (dødfødte ikke medregnede). Décès (Morts-nés excl.)										Deraf døde i institutioner Décès dans institut.	Døde hjemmehørende Décès domiciliés	
	i ægteskab légit.	udenfor ægteskab illégit.	Ialt	i ægteskab légit.	udenfor ægteskab illégit.	Ialt	0-1 år		1-4 år	5-14 år	15-44 år	45-64 år	65-79 år	80- år	Ialt	i København à Copenhague		udenfor København hors de Copenh.	
							i ægteskab légit.	uf. ægteskab illégit.											
Mandk. Masc...	123	15	138	—	—	—	1	—	—	2	4	26	34	15	82	52	76	6	
Kvindek. Fém...	101	11	112	—	—	—	—	—	1	—	2	10	35	24	72	53	65	7	
Ialt Total .....	224	26	250	—	—	—	1	—	1	2	6	36	69	39	154	105	141	13	

Ægteskaber Mariages: 104.

Tab. 2. Fødsler, dødsfald m. m. Naissances, décès etc. (Chiffres provisoires) 1958, 1959 og 1960.

Foreløbig opgørelse	Ægteskaber Mariages	Lev. fødte Nés vivants			Dødfødte Morts-nés	Dødsfald Décès (mort-nés excl.)				Døde af Décès par						
		Ialt	udenfor ægteskab illégitimes	Total		alt	0-1 år		1-4 år	Lunge-tuberk. Tuberc. pulmon. B 1	Kræft Maladies cancéreuses B 18	Epidem. sygd. Maladies épidém. B3-17, B30	Hjerte-sygd. Maladies coeur B25-28	Ulykkes-tilfælde Accident. BE47, BE48	Selvmord Suicid. BE49	Øvrige Autres B2, 19-24, 29, 31-46, 50
							i ægteskab légit.	uf. ægteskab illégit.								
1958 februar	382	864	126	19	663	28	5	8	10	134	5	233	32	22	227	
— marts...	498	1029 <sup>1)</sup>	168	16	729	22	1	5	7	158	3	259	34	22	246	
— april...	626	1105	173	22	700	25	8	1	9	160	3	236	30	23	239	
— maj.....	611	1100	202	13	685	26	3	3	8	160	2	244	32	28	211	
— juni.....	547	1067	146	17	641	27	3	8	6	165	4	215	39	19	193	
— juli.....	593	1011	160	21	618	26	2	—	8	162	2	173	32	32	209	
— august..	503	975	136	16	593	16	6	2	10	158	1	181	37	23	183	
— septbr..	528	944	156	10	580	18	3	5	2	157	5	193	25	19	179	
— oktober	504	943	156	19	623	28	8	2	6	168	8	182	31	29	199	
— november	490	923	143	10	623	16	9	3	6	151	—	217	33	22	194	
— december	547	982	154	14	668	19	4	3	9	167	1	217	31	27	216	
Året 1958 .....	6183	11924	1877	199	7950	272	59	46	88	1908	40	2660	387	299	2568	
1959 januar ..	336	1010	148	19	683	25	—	2	9	161	3	233	38	18	221	
— februar ..	425	930	140	17	677	27	8	2	6	157	7	229	32	17	229	
— marts...	547	1080	156	15	744	22	2	2	5	199	6	254	22	22	236	
— april....	507	984	124	10	818	22	4	6	8	181	31	253	32	25	288	
— maj.....	580	1014	143	14	668	28	2	4	9	175	7	189	35	21	232	
— juni.....	481	990	167	23	671	29	11	5	5	170	4	201	33	18	240	
— juli.....	542	960	154	16	593	22	4	5	3	151	6	166	38	20	209	
— august..	446	904	175	13	583	16	5	4	6	156	1	175	38	16	191	
— septbr..	500	979	139	23	584	19	4	1	5	177	3	164	23	25	187	
— oktober	512	961	158	17	682	25	4	5	6	186	4	203	34	21	228	
— november	571	956	150	9	646	25	6	7	5	164	6	199	37	24	211	
— december	514	930	156	15	648	22	9	1	6	154	1	210	25	14	238	
Året 1959 .....	5961	11698	1810	191	7997	282	59	44	73	2031	79	2476	387	241	2710	
1960 januar ..	395	1050	180	17	747	26	5	3	6	168	7	247	26	21	272	
— februar ..	456	988	179	9	711	19	4	5	8	159	9	223	26	20	266	
— marts...	557	1178	176	12	784	26	6	2	8	202	10	234	20	24	286	

<sup>1)</sup> Stigningen i antallet af fødte skyldes en omlægning, der fandt sted i løbet af marts 1958 af størsteparten af de kommunale fødepladser, der hidtil var beliggende Frederiksberg kommune, til fødeafdelinger i Københavns kommune

Tab. 3. Fra 299 praktiserende læger er i beretningsugen anmeldt følgende 1629 nye tilfælde i København; fra Frederiksberg og Københavns amt er anmeldt 1905 nye tilfælde i beretningsugen.  
*Cas de maladies épidémiques et contagieuses de la semaine déclarés par les médecins — (Déclaration obligatoire).*

Morbi epidemici.	Copenhagen								Comm. voisine						
	Alder — Age						Ialt Total	Indlagte på hospital		Frederiksberg	Københavns amts nordre lægekreds	Københavns amts søndre lægekreds	Københavns amts vestre lægekreds		Indlagte på hospital
	Fra 0—1 år	Fra 1—4 år	Fra 5—14 år	Fra 15—64 år		65 år og derover		Ialt	Deraf på Militær hosp.						
				Mænd	Kvinder	Mænd	Kvinder								
1. Febris typhoidea .....	—	—	—	—	—	—	—	—	—	—	—	—	—	—	1
2. » paratyphoidea .....	—	—	—	—	—	—	—	—	—	—	—	—	—	—	2
3. Meningit. cerebrospin. epidem. . .	—	—	—	1	—	—	1	1	—	—	—	—	—	—	3
4. Poliomy. ant. ac. paralytica .....	—	—	—	—	—	—	—	—	—	—	—	—	—	—	4
» » » aparalytica .....	—	—	—	—	—	—	—	—	—	—	—	—	—	—	»
5. Encephalitis epidem. acuta .....	—	—	—	—	—	—	—	—	—	—	—	—	—	—	5
6. Dysenteria (paradysenteria) .....	—	—	—	—	—	—	—	—	—	—	—	—	—	—	6
7. Malaria, opstået i Danmark .....	—	—	—	—	—	—	—	—	—	—	—	—	—	—	7
» » » udenf. Danmark .....	—	—	—	—	—	—	—	—	—	—	—	—	—	—	»
8. Diphtheria .....	—	—	—	—	—	—	—	—	—	—	—	—	—	—	8
9. Scarlatina .....	—	2	9	—	1	—	—	—	—	4	—	4	6	—	9
10. Sepsis puerperalis post abortum ..	—	—	—	—	—	—	—	—	—	—	—	—	—	—	10
» » » partum ..	—	—	—	—	—	—	—	—	—	—	—	—	—	—	»
11. Pemphigus neonat. ....	1	—	—	—	—	—	—	1	—	—	—	—	—	—	11
12. Tetanus neonat. ....	—	—	—	—	—	—	—	—	—	—	—	—	—	—	12
13. Morbilli .....	4	49	55	2	—	—	110	4	—	14	101	70	64	5	13
14. Rubeolae .....	4	20	53	3	3	—	83	6	1	20	7	36	28	—	14
15. Varicellae .....	1	17	15	1	1	—	35	6	1	7	27	8	26	—	15
16. Pertussis .....	4	71	44	—	3	—	122	7	—	15	23	77	51	—	16
17. Parotitis epidemica .....	—	13	23	3	4	—	43	—	—	11	9	16	36	—	17
18. Influenza .....	5	23	58	134	185	6	427	3	—	75	111	132	149	1	18
19. Angina tonsillaris .....	15	74	106	102	115	3	421	10	2	58	111	126	163	3	19
20. Tracheo-bronchitis .....	6	16	8	18	27	7	97	1	—	14	51	19	26	3	20
21. Bronchopneum. et bronchit. capill.	3	6	11	10	12	22	90	46	—	10	23	16	28	5	21
22. Pneumonia crouposa .....	—	—	1	2	2	2	8	2	—	2	3	3	4	2	22
23. Gastro-enteritis ac. infect. ....	7	14	18	11	17	—	71	5	—	9	23	28	25	—	23
24. Hepatitis epidemica acuta .....	—	—	1	3	3	—	7	2	—	1	—	2	1	1	24
25. Febris rheumatica .....	—	—	—	—	—	—	—	—	—	—	3	1	—	1	25
26. Erysipelas .....	—	—	—	1	1	—	3	1	—	2	—	2	1	—	26
» a. Febris undulans .....	—	—	—	—	—	—	—	—	—	—	—	—	—	—	» a.
» b. Myalgia epid. ....	—	—	—	—	—	—	—	—	—	—	—	—	—	—	» b.
» c. Ornithose .....	—	—	—	—	—	—	—	—	—	—	—	—	—	—	» c.
Sum	50	305	402	291	374	40	69	1531	94	4	242	492	540	608	21
27. Gonorrh., ikke tidl. diagnostic. . .	—	—	—	49	28	—	—	77	7	5	8	5	1	—	27
28. Ulcus venereum » » » .....	—	—	—	—	—	—	—	—	—	—	—	—	—	—	28
29. Syphilis acquisita, friske tilfælde .	—	—	—	3	2	—	—	5	1	—	—	—	—	—	29
30. Syphilis congenit., ikke tidl. diagn.	—	—	—	—	—	—	—	—	—	—	—	—	—	—	30
31. Lymphogranuloma inguinale .....	—	—	—	—	—	—	—	—	—	—	—	—	—	—	31
32. Delirium tremens .....	—	—	—	1	—	—	—	1	1	—	—	—	—	—	32
33. Scabies .....	—	2	2	9	2	—	—	15	2	2	—	9	—	—	33
Ialt Total	50	307	404	353	406	40	69	1629	105	11	250	497	550	608	21

Tab. 4. Patienter i stadens hospitaler. *Malades dans les hôpitaux de la ville.*

	1960												
	7. febr.	13. febr.	20. febr.	27. febr.	5. marts	12. marts	19. marts	26. marts	2. april	9. april	16. april	23. april	30. april
<b>Kommunale hospitaler Hôpitaux municipaux</b>													
Kommuneskolen .....	987	978	984	984	965	973	946	943	962	986	881	943	920
Øresundshospitalet .....	271	273	280	275	274	279	280	275	268	284	249	277	270
Blegdamskolen .....	423	412	417	422	436	431	434	425	427	429	405	416	386
Rudolph Berghs hospital .....	146	137	136	128	145	147	142	149	139	125	112	116	140
Sundby hospital .....	447	440	436	425	441	437	422	421	416	408	366	420	422
Bispebjerg hospital .....	1113	1145	1106	1134	1075	1141	1120	1172	1131	1154	965	1087	1138
Børnehospitalet på Fuglebakken .....	140	130	133	136	124	125	128	131	134	119	102	117	117
Hospitalet på Forchammersvej .....	70	65	67	78	73	75	73	79	73	73	58	79	77
Balders hospital .....	69	65	66	64	63	59	61	61	59	53	52	55	55
Sønderbro hospital .....	204	203	190	193	185	200	200	198	192	196	176	196	195
Ialt	3870	3848	3815	3839	3781	3867	3806	3854	3801	3827	3366	3706	3720
<b>Private hospitaler Hôpitaux privés</b>													
Dronning Louises børnehospital .....	162	161	160	150	150	157	159	153	160	162	137	155	156
St. Josephs hospital .....	356	335	327	342	332	343	328	339	331	337	299	326	323
St. Elisabeths hospital .....	148	138	148	144	128	133	138	139	143	149	127	136	141
Finsensinstitutet og Radiumstationen ..	266	255	280	268	266	271	274	260	260	250	197	263	259
Ortopædisk hospital .....	199	199	205	200	201	208	209	205	188	197	132	192	193
Ialt	1131	1088	1120	1104	1077	1112	1108	1096	1082	1095	892	1072	1072
<b>Statshospitaler Hôpitaux de l'Etat</b>													
Rigshospitalet, sygeafdelingerne .....	1126	1114	1089	1104	1064	1103	1087	1080	1073	1034	851	921	1044
» » » fødeafdelingerne .....	168	165	154	173	166	182	180	172	170	169	164	164	144
Militærhospitalet .....	605	636	607	578	601	604	583	611	607	545	437	502	518
Ialt	1899	1915	1850	1855	1831	1889	1850	1863	1850	1748	1452	1587	1706

Tabel 5. Oversigt over sygelighed af de vigtigste nyanmeldte epidemiske sygdomme i København. Nr. 17 —1960  
 Morbidité par les maladies épidémiques principales. (Chiffres provisoires).

Foreløbig opgørelse	Febris typh.	Febris parat.	Menigitis cerebro-spin. epidem.	Polio-myelitis ant. acuta	Scarlatina	Morbilli	Rubeolae	Variellae	Pertussis	Parotitis epid.	Influenza	Angina tons.	Tracheo-bronch.	Pneumonia (21+22)	Gastro-enteritis	Hepatitis epid. ac.
1958																
21/12—27/12	—	—	2	—	4	5	7	38	13	8	299	379	89	85	98	5
28/12—3/1	—	—	—	—	6	18	9	65	15	14	390	489	120	113	166	5
1959																
4/1—10/1	—	—	1	—	9	11	22	69	24	12	557	621	154	133	169	5
11/1—17/1	—	—	—	—	8	14	17	84	24	18	630	686	190	138	132	1
18/1—24/1	—	—	—	—	21	11	15	101	18	11	621	617	174	149	111	3
25/1—31/1	—	—	—	—	10	10	24	97	20	12	730	619	194	144	118	7
1/2—7/2	—	—	—	—	8	5	25	77	16	11	696	554	194	146	100	7
8/2—14/2	—	—	3	—	10	20	15	68	37	11	1071	670	223	153	101	5
15/2—21/2	—	—	—	—	13	10	16	89	28	8	2352	654	289	135	80	10
22/2—28/2	—	—	—	—	10	6	15	100	23	6	3348	621	202	190	129	15
1/3—7/3	—	—	—	—	11	8	25	90	21	15	3246	546	195	162	80	3
8/3—14/3	—	—	1	—	16	9	15	92	15	19	2671	538	139	153	84	4
15/3—21/3	—	—	1	—	8	10	14	60	14	9	3216	482	159	214	61	5
22/3—28/3	—	—	1	—	3	12	12	40	5	10	2992	413	126	210	55	2
29/3—4/4	—	—	—	—	5	15	19	62	16	6	4908	496	174	367	93	6
5/4—11/4	—	—	1	1	10	24	23	81	10	7	4744	542	174	293	49	6
12/4—18/4	—	—	—	—	5	43	23	75	17	15	3282	473	156	228	66	6
19/4—25/4	—	—	2	—	8	22	22	69	19	12	1773	454	79	169	66	5
26/4—2/5	—	—	—	—	12	33	20	63	14	11	1209	423	83	105	63	5
3/5—9/5	—	—	1	—	8	34	18	67	16	13	743	397	76	86	57	7
10/5—16/5	—	—	1	—	7	19	25	58	29	11	424	416	53	65	53	3
17/5—23/5	—	—	—	—	6	44	20	74	32	4	323	410	72	102	69	7
24/5—30/5	—	—	—	—	9	38	31	62	19	7	270	432	59	65	113	2
31/5—6/6	—	—	2	—	8	57	16	51	9	7	217	428	62	59	64	4
7/6—13/6	—	—	—	—	6	65	21	61	23	9	232	467	67	60	73	1
14/6—20/6	—	—	—	—	9	54	18	59	18	3	165	393	52	64	122	3
21/6—27/6	—	1	—	—	2	48	12	32	11	4	142	298	34	41	74	1
28/6—4/7	—	1	1	—	2	23	16	33	9	4	116	299	25	48	77	5
5/7—11/7	—	—	—	—	4	29	8	27	15	2	121	343	36	39	110	4
12/7—18/7	—	—	—	—	1	16	14	27	10	4	99	341	45	40	91	4
19/7—25/7	—	—	—	1	5	19	8	19	14	5	94	389	27	35	114	7
26/7—1/8	—	—	—	—	—	23	6	22	18	4	115	346	31	38	114	2
2/8—8/8	—	—	—	—	1	20	12	23	23	1	131	436	35	60	167	7
9/8—15/8	—	—	—	—	5	26	9	17	12	5	156	459	31	45	194	5
16/8—22/8	—	—	1	—	9	20	8	14	23	1	189	559	46	57	192	4
23/8—29/8	—	—	—	—	8	27	5	20	32	4	173	596	60	52	156	11
30/8—5/9	1	—	—	—	12	29	13	16	24	4	210	527	42	50	152	2
6/9—12/9	—	—	—	—	17	39	12	33	54	6	265	638	83	40	160	4
13/9—19/9	—	—	—	—	9	35	3	22	35	1	287	566	65	42	123	2
20/9—26/9	—	—	—	—	9	50	11	33	47	7	308	579	86	73	146	4
27/9—3/10	—	—	—	—	11	58	10	27	29	9	333	635	83	48	131	3
4/10—10/10	—	—	—	—	14	82	14	49	54	12	345	630	69	82	144	4
11/10—17/10	—	—	—	—	15	76	20	44	58	9	335	633	102	93	125	8
18/10—24/10	—	—	—	—	13	115	11	61	67	9	392	627	119	62	124	7
25/10—31/10	—	—	1	—	17	144	26	61	113	20	413	691	120	85	111	3
1/11—7/11	—	—	—	—	23	142	23	59	121	18	404	614	133	80	174	6
8/11—14/11	—	—	—	—	23	176	22	66	147	16	569	718	149	125	129	—
15/11—21/11	—	—	—	1	15	180	24	84	165	20	485	602	120	104	108	4
22/11—28/11	—	—	—	—	14	198	34	65	138	15	556	628	146	109	111	6
29/11—5/12	—	—	1	—	22	247	40	74	157	16	531	672	187	116	93	5
6/12—12/12	—	—	—	—	10	221	16	62	133	19	569	588	162	98	120	7
13/12—19/12	—	—	1	—	10	295	25	65	192	20	480	535	175	111	69	3
20/12—26/12	—	—	—	—	8	217	15	43	83	16	308	360	108	97	58	1
27/12—2/1	—	—	—	—	8	325	32	85	118	16	461	488	147	145	104	4
1960																
3/1—9/1	—	—	—	—	9	472	22	87	147	32	679	576	212	151	114	5
10/1—16/1	—	—	—	—	12	341	39	78	153	12	649	564	210	119	106	4
17/1—23/1	—	—	1	—	8	431	28	76	178	16	703	528	182	141	112	9
24/1—30/1	—	—	1	—	15	460	29	84	184	19	828	575	124	148	83	2
31/1—6/2	—	—	—	—	18	461	23	107	245	26	1102	568	156	151	104	5
7/2—13/2	—	—	—	—	9	411	45	96	145	21	1640	495	159	152	62	3
14/2—20/2	—	—	—	—	11	336	52	88	142	12	2493	433	142	187	88	1
21/2—27/2	—	—	—	—	3	297	35	75	135	37	2810	402	123	128	64	6
28/2—5/3	—	—	—	—	6	218	42	51	120	36	2307	400	123	198	86	3
6/3—12/3	—	—	2	—	11	193	51	60	101	22	1803	383	127	133	68	2
13/3—19/3	—	1	1	—	14	203	53	68	101	33	1737	462	142	129	71	3
20/3—26/3	—	—	1	—	5	135	58	57	107	35	1134	380	112	117	54	2
27/3—2/4	—	—	3	—	19	130	57	56	100	24	927	447	97	158	78	3
3/4—9/4	—	—	1	—	9	154	45	39	124	23	786	426	112	110	52	3
10/4—16/4	—	—	—	—	11	81	30	31	70	15	388	284	66	88	33	4
17/4—23/4	—	—	—	—	8	86	83	51	124	52	478	387	88	104	44	5
24/4—30/4	—	—	1	—	12	110	83	35	122	43	427	421	97	98	71	7

Febris typh. Febris parat. Menigitis cerebro-spin. epidem. Polio-myelitis ant. acuta Scarlatina Morbilli Rubeolae Variellae Pertussis Parotitis epid. Influenza Angina tons. Tracheo-bronch. Pneumonia (21+22) Gastro-enteritis Hepatitis epid. ac.

Tab. 6. Ugens (24/4—30/4) dødsfald fordelt på dødsårsager og aldersklasser.

Dødsårsag (International statistical classification of diseases, injuries, and causes of death. Abbreviated list of 50 causes for tabulation of mortality. 1948.)	Alder								Året 1959 (foreløbige tal)		Den tilsvarende uge i				
	i ægteskab uden for ægteskab	1-4 år	5-14 år	15-64 år		65 år og derover		Ialt	mænd	kvinder	mænd	kvinder	1958	1959	
				mænd	kvinder	mænd	kvinder								
B 1 Tuberculosis systemae respiratoriae							1	1		1	45	28	2	3	
B 2 Tuberculosis aliorum organorum					1			1	1		9	6			
B 3 Syphilis															
B 4 Febris typhoidea (excl. febris paratyphoidea B 17 a)															
B 6 Dysenteria (incl. »paradysenteria«)															
B 7 Scarlatina et tonsillitis acuta (streptococcus)															
B 8 Diphtheria												1			
B 9 Pertussis											2				
B 10 Meningitis purulenta (meningococcus) et infect. mening.															
B 12 Poliomyelitis anterior acuta															
B 14 Morbilli															
B 16 Malaria												1			
B 17 a Febris paratyphoidea											13	8			
B 17 Alii morbi infectiosi et parasitici			1	1	6	3	7	10	28	14	1044	987	26	53	
B 18 Neoplasma malignum						1			1		44	30	1	2	
B 19 Neoplasma benignum et neoplasma (typus incertus)								2	2		25	35		1	
B 20 Diabetes mellitus						1			1		5	9			
B 21 Anaemia (typi varii)					2	1	7	11	21	9	277	417	13	16	
B 22 Laesiones vascul. syst. cerebrospin. (incl. apopl. cer.)											3	1			
B 23 Meningitis non meningococcica												2			
B 24 Febris rheumatica (incl. morbus cordis rheum. acutus)						3	1		4	1	26	39	1		
B 25 Morbus cordis rheumaticus chronicus					7			13	12	32	971	774	35	37	
B 26 Morbus cordis arterioscleroticus et degenerativus								4	14	18	304	260	11	7	
B 27 Alii morbi cordis					1		1	1	3	2	47	55	1	2	
B 28 Hypertensio arterialis + morb. cord. (incl. nephroscl.)											10	9	2		
B 29 Hypertensio arterialis (incl. nephrosclerosis)					1				1	1	16	23		6	
B 30 Influenza (incl. complicationes variae)											39	24		1	
B 31 Pneumonia (typi varii)					2		3	1	6	5	93	51	4	2	
B 32 Bronchitis											42	23			
B 33 Ulcus duodeni et ulcus ventriculi											7	5			
B 34 Appendicitis									1	1	16	21		2	
B 35 Hernia, ileus etc.											18	14		1	
B 36 Gastritis, enteritis, colitis (excl. neonatorum B 43)							1	1	1	3	52	63	5	1	
B 37 Cirrhosis hepatis									1	1	16	10	1	1	
B 38 Nephritis, nephrosis (excl. nephroscler. B 28, B 29)								5		5	95		2	2	
B 39 Hyperplasia prostatae												3	1		
B 40 Morbi et complicationes graviditatis, partus et puerp.											56	57	3	1	
B 41 Malformatio congenita	1								2	1	122	106	5	6	
B 42 Laesiones int. part. asph. neonat. atelect. pulm. neonat.											1	1			
B 43 Morbi infect. neonat. (incl. diarrhoea, gastroent.)											5		1		
B 44 Alii morbi neonatorum						2		2		4	105	100	3	9	
B 45 Senilitas, causa mort. ignota, causa mort. male defin.						2		3	4	9	266	426	17	13	
B 46 Alii morbi (non nom. B 1-B 45 descript.)						1	1		2	1	100	50	1	2	
BE 47 Accidentia vehiculi motoris						1	2		1	4	112	125	5	7	
BE 48 Aliae accidentiae								2		4	165	76	6	9	
BE 49 Suicidium, laesio auto-inflicta												4		1	
BE 50 Homicidium, impetus, laesio in bello, execut. leg.															
Summa	1		1	2	30	12	49	59	154	82	72	4152	3845	146	185

Tab. 7. Ugens (24/4—30/4) vejrforhold efter observationer ved Meteorologisk Institut.  
Observations météorologiques

	Lufttrykket ved havets overflade mm	Lufttemperatur				Døgnet nedbør mm	Fugtigheds- grad %	Antal solskins- timer
		Max. C°	Min. C°	Middel C°	Døgnet normal C°			
Søndag den 24.	754,6	9,8	2,5	6,3	6,6	0,0	57	11
Mandag — 25.	760,2	8,6	1,7	5,1	6,8	0,7	79	6 <sup>1</sup> / <sub>2</sub>
Tirsdag — 26.	763,9	8,3	0,6	5,0	7,0	1,2	82	6 <sup>1</sup> / <sub>4</sub>
Onsdag — 27.	763,3	8,5	1,5	4,6	7,2	1,7	92	8 <sup>1</sup> / <sub>2</sub>
Torsdag — 28.	767,0	6,6	2,1	4,2	7,4	1,2	92	1 <sup>1</sup> / <sub>2</sub>
Fredag — 29.	763,5	11,0	1,1	6,5	7,6	0,0	80	4 <sup>1</sup> / <sub>4</sub>
Lørdag — 30.	756,1	13,0	3,3	7,5	7,8	0,1	84	12



# UGENTLIG OVERSIGT

over

## fødsler, sygdomme og dødsfald i København

Bulletin hebdomadaire de statistique démographique et médicale

de la ville de

### Copenhague.

Offentliggjort af Københavns stads læge ifølge kommunalbestyrelsens foranstaltning.

Nr. 18 - 1960

Fra søndag d. 1. maj til lørdag d. 7. maj 1960 begge dage incl.

85. årgang

(De her anførte tal vedrører den hjemmehørende befolkning).

Middelfolketallet (population moyenne) for 1958: 735.500 personer.

Fødselshyppigheden (natalité) ..... 13,2 } pr. 1000 indbyggere i 1958.

Dødeligheden (mortalité) ..... 11,0 }

Ægteskabshyppigheden (nuptialité) .... 9,3 }

Børnedødeligheden (mortalité infantile) 23,4 pr. 1000 levendefødte i 1958.

Tab. 1. Ugens fødsler og dødsfald m. m. Naissances, décès etc. de la semaine.

	Levendefødte Nés vivants.			Dødfødte Morts-nés			Dødsfald efter alder (dødfødte ikke medregnede). Décès (Morts-nés excl.)								Deraf døde i institutioner Décès dans institut.	Dødehjemmehørende Décès domiciliés		
	i ægte-skab légit.	udenf. ægte-skab illégit.	Ialt	i ægte-skab légit.	udenf. ægte-skab illégit.	Ialt	0-1 år									i Køben-havn à Copen-hague	udenfor Køben-h. hors de Copenh.	
							i ægte-skab légit.	uf. ægte-skab illégit.	1-4 år	5-14 år	15-44 år	45-64 år	65-79 år	80- år				Ialt
Mandk. Masc...	100	14	114	2	—	2	8	—	1	—	4	25	25	12	75	60	65	10
Kvindek. Fém...	102	18	120	2	—	2	2	3	—	—	1	16	22	29	73	50	65	8
Ialt Total .....	202	32	234	4	—	4	10	3	1	—	5	41	47	41	148	110	130	18

Ægteskaber Mariages: 130.

Tab. 2. Fødsler, dødsfald m. m. Naissances, décès etc. (Chiffres provisoires) 1958, 1959 og 1960.

Foreløbig opgørelse	Ægte-skaber Mariages	Lev. fødte Nés vivants		Dødfødte Morts-nés	Dødsfald Décès (mort-nés excl.)			Døde af Décès par							
		Ialt	udenf. ægte-skab illégitimes		alt	0-1 år		1-4 år	Lunge-tuberk. Tuberc. pulmon. B 1	Kræft Maladies cancéreuses B 18	Epidem.-sygd. Maladies épidém. B3-17, B30	Hjerte-sygd. Maladies cœur B25-28	Ulykkes-tilfælde Accident. BE47, BE48	Selvmord Suicid. BE49	Øvrige Autres B2, 19-24, 29, 31-46, 50
						Total	légit.								
1958 marts ...	498	1029 <sup>1)</sup>	168	16	729	22	1	5	7	158	3	259	34	22	246
— april ...	626	1105	173	22	700	25	8	1	9	160	3	236	30	23	239
— maj ...	611	1100	202	13	685	26	3	3	8	160	2	244	32	28	211
— juni ...	547	1067	146	17	641	27	3	8	6	165	4	215	39	19	193
— juli ...	593	1011	160	21	618	26	2	—	8	162	2	173	32	32	209
— august ...	503	975	136	16	593	16	6	2	10	158	1	181	37	23	183
— septbr. ...	528	944	156	10	580	18	3	5	2	157	5	193	25	19	179
— oktober ...	504	943	156	19	623	28	8	2	6	168	8	182	31	29	199
— november ...	490	923	143	10	623	16	9	3	6	151	—	217	33	22	194
— december ...	547	982	154	14	668	19	4	3	9	167	1	217	31	27	216
Året 1958 ...	6183	11924	1877	199	7950	272	59	46	88	1908	40	2660	387	299	2568
1959 januar ...	336	1010	148	19	683	25	—	2	9	161	3	233	38	18	221
— februar ...	425	930	140	17	677	27	8	2	6	157	7	229	32	17	229
— marts ...	547	1080	156	15	744	22	2	2	5	199	6	254	22	22	236
— april ...	507	984	124	10	818	22	4	6	8	181	31	253	32	25	288
— maj ...	580	1014	143	14	668	28	2	4	9	175	7	189	35	21	232
— juni ...	481	990	167	23	671	29	11	5	5	170	4	201	33	18	240
— juli ...	542	960	154	16	593	22	4	5	3	151	6	166	38	20	209
— august ...	446	904	175	13	583	16	5	4	6	156	1	175	38	16	191
— septbr. ...	500	979	139	23	584	19	4	1	5	177	3	164	23	25	187
— oktober ...	512	961	158	17	682	25	4	5	6	186	4	203	34	21	228
— november ...	571	956	150	9	646	25	6	7	5	164	6	199	37	24	211
— december ...	514	930	156	15	648	22	9	1	6	154	1	210	25	14	238
Året 1959 ...	5961	11698	1810	191	7997	282	59	44	73	2031	79	2476	387	241	2710
1960 januar ...	395	1050	180	17	747	26	5	3	6	168	7	247	26	21	272
— februar ...	456	988	179	9	711	19	4	5	8	159	9	223	26	20	266
— marts ...	557	1178	176	12	784	26	6	2	8	202	10	234	20	24	286
— april ...	626	1102	174	6	728	20	—	4	7	167	6	254	33	21	240

<sup>1)</sup> Stigningen i antallet af fødte skyldes en omlægning, der fandt sted i løbet af marts 1958 af størsteparten af de kommunale fødepladser, der hidtil var beliggende Frederiksberg kommune, til fødeafdelinger i Københavns kommune

Tab. 3. Fra 300 praktiserende læger er i beretningsugen anmeldt følgende 1555 nye tilfælde i København: fra Frederiksberg og Københavns amt er anmeldt 1552 nye tilfælde i beretningsugen.  
*Cas de maladies épidémiques et contagieuses de la semaine déclarés par les médecins — (Déclaration obligatoire).*

Morbi epidemici.	Copenhagen								Comm. voisine							
	Alder — Age							Ialt Total	Indlagte på hospital		Frederiksberg	Københavns amts nordre lægekreds	Københavns amts søndre lægekreds		Københavns amts vestre lægekreds	Indlagte på hospital
	Fra 0—1 år	Fra 1—4 år	Fra 5—14 år	Fra 15—64 år		65 år og derover			Ialt	Deraf på Militær hosp.						
				Mænd	Kvinder	Mænd	Kvinder									
1. Febris typhoidea	—	—	—	—	—	—	—	—	—	—	—	—	—	—	—	1
2. » paratyphoidea	—	—	—	—	—	—	—	—	—	—	—	—	—	—	—	2
3. Meningit. cerebrospin. epidem.	—	—	—	—	—	—	—	—	—	—	—	—	—	—	—	3
4. Poliomy. ant. ac. paralytica	—	—	—	—	—	—	—	—	—	—	—	—	—	—	—	4
» » » aparalytica	—	—	—	—	—	—	—	—	—	—	—	—	—	—	—	»
5. Encephalitis epidem. acuta	—	—	—	—	—	—	—	—	—	—	—	—	—	—	—	5
6. Dysenteria (paradysenteria)	—	—	—	—	—	—	—	—	—	—	—	—	—	—	—	6
7. Malaria, opstået i Danmark	—	—	—	—	—	—	—	—	—	—	—	—	—	—	—	7
» » » udef. Danmark	—	—	—	—	—	—	—	—	—	—	—	—	—	—	—	»
8. Diphtheria	—	—	—	—	—	—	—	—	—	—	—	—	—	—	—	8
9. Scarlatina	—	4	9	—	1	—	—	14	—	—	3	3	1	6	—	9
10. Sepsis puerperalis post abortum	—	—	—	—	—	—	—	—	—	—	—	—	—	—	—	10
» » » partum	—	—	—	—	—	—	—	—	—	—	—	—	—	—	—	»
11. Pemphigus neonat.	—	—	—	—	—	—	—	—	—	—	—	—	—	—	—	11
12. Tetanus neonat.	—	—	—	—	—	—	—	—	—	—	—	—	—	—	—	12
13. Morbilli	3	46	41	1	2	—	—	93	7	—	11	61	49	49	1	13
14. Rubeolae	1	40	28	7	6	—	2	84	4	3	15	19	25	44	—	14
15. Varicellae	1	15	24	—	2	—	—	42	3	—	5	25	8	12	—	15
16. Pertussis	8	52	39	2	—	—	—	101	14	—	21	24	60	30	3	16
17. Parotitis epidemica	—	17	26	1	1	—	—	45	—	—	4	2	19	24	—	17
18. Influenza	4	23	46	144	161	6	11	395	1	—	88	91	88	90	—	18
19. Angina tonsillaris	11	75	133	124	125	2	3	473	16	3	60	110	102	126	4	19
20. Tracheo-bronchitis	11	14	9	18	27	3	12	94	6	—	18	45	13	27	—	20
21. Bronchopneum. et bronchit. capill.	3	13	11	7	15	12	20	81	36	—	11	30	13	12	8	21
22. Pneumonia crouposa	—	2	—	2	2	3	—	9	5	—	—	—	—	—	—	22
23. Gastro-enteritis ac. infect.	4	13	8	14	9	—	1	49	5	—	5	37	16	33	2	23
24. Hepatitis epidemica acuta	—	—	—	1	1	—	—	2	4	—	—	—	—	—	—	24
25. Febris rheumatica	—	—	—	1	—	—	—	1	1	—	—	—	—	—	—	25
26. Erysipelas	—	—	—	1	—	—	—	1	2	—	—	—	—	—	—	26
» a. Febris undulans	—	—	—	—	—	—	—	—	—	—	—	—	—	—	—	» a.
» b. Myalgia epid.	—	—	—	—	—	—	—	—	—	—	—	—	—	—	—	» b.
» c. Ornithose	—	—	—	—	—	—	—	—	—	—	—	—	—	—	—	» c.
Sum	46	314	374	323	352	26	52	1487	100	6	242	452	395	449	20	
27. Gonorrh., ikke tidl. diagnostic.	—	—	—	35	21	—	—	56	12	3	3	6	2	—	—	27
28. Ulcus venereum » » »	—	—	—	—	—	—	—	—	—	—	—	—	—	—	—	28
29. Syphilis acquisita, friske tilfælde	—	—	—	—	1	—	—	1	—	—	—	—	—	—	—	29
30. Syphilis congenit., ikke tidl. diagn.	—	—	—	—	—	—	—	—	—	—	—	—	—	—	—	30
31. Lymphogranuloma inguinale	—	—	—	—	—	—	—	—	—	—	—	—	—	—	—	31
32. Delirium tremens	—	—	—	—	—	—	—	—	—	—	—	—	—	—	—	32
33. Scabies	—	2	—	5	4	—	—	11	4	1	—	—	3	—	—	33
Ialt Total	46	316	374	363	378	26	52	1555	116	10	245	458	400	449	20	

Tab. 4. Patienter i stadens hospitaler. *Malades dans les hôpitaux de la ville.*

	1960												
	13. febr.	20. febr.	27. febr.	5. marts	12. marts	19. marts	26. marts	2. april	9. april	16. april	23. april	30. april	7. maj
<b>Kommunale hospitaler Hôpitaux municipaux</b>													
Kommunehospitalet	978	984	984	965	973	946	943	962	986	881	943	920	911
Bredssundshospitalet	273	280	275	274	279	280	275	268	284	249	277	270	264
Østergadeshospitalet	412	417	422	436	431	434	425	427	429	405	416	386	388
Rudolph Berghs hospital	137	136	128	145	147	142	149	139	125	112	116	140	136
Sundby hospital	440	436	425	441	437	422	421	416	408	366	420	422	410
Bispebjerg hospital	1145	1106	1134	1075	1141	1120	1172	1131	1154	965	1087	1138	1152
Børnehospitalet på Fuglebakken	130	133	136	124	125	128	131	134	119	102	117	117	120
Hospitalet på Forchammersvej	65	67	78	73	75	73	79	73	73	58	79	77	62
Balders hospital	65	66	64	63	59	61	61	59	53	52	55	55	60
Sønderbro hospital	203	190	193	185	200	200	198	192	196	176	196	195	190
Ialt	3848	3815	3839	3781	3867	3806	3854	3801	3827	3366	3706	3720	3693
<b>Private hospitaler Hôpitaux privés</b>													
Dronning Louises børnehospital	161	160	150	150	157	159	153	160	162	137	155	156	155
St. Josephs hospital	335	327	342	332	343	328	339	331	337	299	326	323	327
St. Elisabeths hospital	138	148	144	128	133	138	139	143	149	127	136	141	134
Finsensinstituttet og Radiumstationen	255	280	268	266	271	274	260	260	250	197	263	259	274
Ortopædisk hospital	199	205	200	201	208	209	205	188	197	132	192	193	190
Ialt	1088	1120	1104	1077	1112	1108	1096	1082	1095	892	1072	1072	1080
<b>Statshospitaler Hôpitaux de l'Etat</b>													
Rigshospitalet, sygeafdelingerne	1114	1089	1104	1064	1103	1087	1080	1073	1034	851	921	1044	1090
» » » fødeafdelingerne	165	154	173	166	182	180	172	170	169	164	164	144	144
Militærhospitalet	636	607	578	601	604	583	611	607	545	437	502	518	551
Ialt	1915	1850	1855	1831	1889	1850	1863	1850	1748	1452	1587	1706	1785

Tabel 5. Oversigt over sygelighed af de vigtigste nyanmeldte epidemiske sygdomme i København. Nr. 18—1960

Morbidity par les maladies épidémiques principales. (Chiffres provisoires).

Foreløbig opgørelse	Febris typh.	Febris parat.	Menigitis cerebro-spin. epidem.	Polio-myelitis ant. acuta	Scarlatina	Morbilli	Rubeolae	Variellae	Pertussis	Parotitis epid.	Influenza	Angina tons.	Tracheo-bronch.	Pneumonia (21+22)	Gastro-enteritis	Hepatitis epid. ac.
1958																
28/12—3/1	—	—	—	—	6	18	9	65	15	14	390	489	120	113	166	5
1959																
4/1—10/1	—	—	1	—	9	11	22	69	24	12	557	621	154	133	169	5
11/1—17/1	—	—	—	—	8	14	17	84	24	18	630	686	190	138	132	1
18/1—24/1	—	—	—	—	21	11	15	101	18	11	621	617	174	149	111	3
25/1—31/1	—	—	—	—	10	10	24	97	20	12	730	619	194	144	118	7
1/2—7/2	—	—	—	—	8	5	25	77	16	11	696	554	194	146	100	7
8/2—14/2	—	—	3	—	10	20	15	68	37	11	1071	670	223	153	101	5
15/2—21/2	—	—	—	—	13	10	16	89	28	8	2352	654	289	135	80	10
22/2—28/2	—	—	—	—	10	6	15	100	23	6	3348	621	202	190	129	15
1/3—7/3	—	—	—	—	11	8	25	90	21	15	3246	546	195	162	80	3
8/3—14/3	—	—	1	—	16	9	15	92	15	19	2671	538	139	153	84	4
15/3—21/3	—	—	1	—	8	10	14	60	14	9	3216	482	159	214	61	5
22/3—28/3	—	—	1	—	3	12	12	40	5	10	2992	413	126	210	55	2
29/3—4/4	—	—	—	—	5	15	19	62	16	6	4908	496	174	367	93	6
5/4—11/4	—	—	1	1	10	24	23	81	10	7	4744	542	174	293	49	6
12/4—18/4	—	—	—	—	5	43	23	75	17	15	3282	473	156	228	66	6
19/4—25/4	—	—	2	—	8	22	22	69	19	12	1773	454	79	169	66	5
26/4—2/5	—	—	—	—	12	33	20	63	14	11	1209	423	83	105	63	5
3/5—9/5	—	—	1	—	8	34	18	67	16	13	743	397	76	86	57	7
10/5—16/5	—	—	1	—	7	19	25	58	29	11	424	416	53	65	53	3
17/5—23/5	—	—	—	—	6	44	20	74	32	4	323	410	72	102	69	7
24/5—30/5	—	—	—	—	9	38	31	62	19	7	270	432	59	65	113	2
31/5—6/6	—	—	2	—	8	57	16	51	9	7	217	428	62	59	64	4
7/6—13/6	—	—	—	—	6	65	21	61	23	9	232	467	67	60	73	1
14/6—20/6	—	—	—	—	9	54	18	59	18	3	165	393	52	64	122	3
21/6—27/6	—	1	—	—	2	48	12	32	11	4	142	298	34	41	74	1
28/6—4/7	—	1	1	—	2	23	16	33	9	4	116	299	25	48	77	5
5/7—11/7	—	—	—	—	4	29	8	27	15	2	121	343	36	39	110	4
12/7—18/7	—	—	—	—	1	16	14	27	10	4	99	341	45	40	91	4
19/7—25/7	—	—	—	1	5	19	8	19	14	5	94	389	27	35	114	7
26/7—1/8	—	—	—	—	—	23	6	22	18	4	115	346	31	38	114	2
2/8—8/8	—	—	—	—	1	20	12	23	23	1	131	436	35	60	167	7
9/8—15/8	—	—	—	—	5	26	9	17	12	5	156	459	31	45	194	5
16/8—22/8	—	—	1	—	9	20	8	14	23	1	189	559	46	57	192	4
23/8—29/8	—	—	—	—	8	27	5	20	32	4	173	596	60	52	156	11
30/8—5/9	—	—	—	—	12	29	13	16	24	4	210	527	42	50	152	2
6/9—12/9	1	—	—	—	17	39	12	33	54	6	265	638	83	40	160	4
13/9—19/9	—	—	—	—	9	35	3	22	35	1	287	566	65	42	123	2
20/9—26/9	—	—	—	—	9	50	11	33	47	7	308	579	86	73	146	4
27/9—3/10	—	—	—	—	11	58	10	27	29	9	333	635	83	48	131	3
4/10—10/10	—	—	—	—	14	82	14	49	54	12	345	630	69	82	144	4
11/10—17/10	—	—	—	—	15	76	20	44	58	9	335	633	102	93	125	8
18/10—24/10	—	—	—	—	13	115	11	61	67	9	392	627	119	62	124	7
25/10—31/10	—	—	1	—	17	144	26	61	113	20	413	691	120	85	111	3
1/11—7/11	—	—	—	—	23	142	23	59	121	18	404	614	133	80	174	6
8/11—14/11	—	—	—	1	23	176	22	66	147	16	569	718	149	125	129	—
15/11—21/11	—	—	—	—	15	180	24	84	165	20	485	602	120	104	108	4
22/11—28/11	—	—	—	—	14	198	34	65	138	15	556	628	146	109	111	6
29/11—5/12	—	—	1	—	22	247	40	74	157	16	531	672	187	116	93	5
6/12—12/12	—	—	—	—	10	221	16	62	133	19	569	588	162	98	120	7
13/12—19/12	—	—	1	—	10	295	25	65	192	20	480	535	175	111	69	3
20/12—26/12	—	—	—	—	8	217	15	43	83	16	308	360	108	97	58	1
27/12—2/1	—	—	—	—	8	325	32	85	118	16	461	488	147	145	104	4
1960																
3/1—9/1	—	—	—	—	9	472	22	87	147	32	679	576	212	151	114	5
10/1—16/1	—	—	—	—	12	341	39	78	153	12	649	564	210	119	106	4
17/1—23/1	—	—	1	—	8	431	28	76	178	16	703	528	182	141	112	9
24/1—30/1	—	—	1	—	15	460	29	84	184	19	828	575	124	148	83	2
31/1—6/2	—	—	—	—	18	461	23	107	245	26	1102	568	156	151	104	5
7/2—13/2	—	—	—	—	9	411	45	96	145	21	1640	495	159	152	62	3
14/2—20/2	—	—	—	—	11	336	52	88	142	12	2493	433	142	187	88	1
21/2—27/2	—	—	—	—	3	297	35	75	135	37	2810	402	123	128	64	6
28/2—5/3	—	—	—	—	6	218	42	51	120	36	2307	400	123	198	86	3
6/3—12/3	—	—	2	—	11	193	51	60	101	33	1737	462	142	129	71	3
13/3—19/3	—	1	1	—	14	203	53	68	101	35	1134	380	112	117	54	2
20/3—26/3	—	—	1	—	5	135	58	57	107	24	927	447	97	158	78	3
27/3—2/4	—	—	3	—	19	130	57	56	100	—	—	—	—	—	—	—
3/4—9/4	—	—	1	—	9	154	45	39	124	23	786	426	112	110	52	3
10/4—16/4	—	—	—	—	11	81	30	31	70	15	388	284	66	88	33	4
17/4—23/4	—	—	—	—	8	86	83	51	124	52	478	387	88	104	44	5
24/4—30/4	—	—	1	—	12	110	83	35	122	43	427	421	97	98	71	7
1/5—7/5	—	—	—	—	14	93	84	42	101	45	395	473	94	90	49	4

Febris typh.	Febris parat.	Menigitis cerebro-spin. epidem.	Polio-myelitis ant. acuta	Scarlatina	Morbilli	Rubeolae	Variellae	Pertussis	Parotitis epid.	Influenza	Angina tons.	Tracheo-bronch.	Pneumonia (21+22)	Gastro-enteritis	Hepatitis epid. ac.
--------------	---------------	---------------------------------	---------------------------	------------	----------	----------	-----------	-----------	-----------------	-----------	--------------	-----------------	-------------------	------------------	---------------------

Tab. 6. Ugens (1/5—7/5) dødsfald fordelt på dødsårsager og aldersklasser.

Dødsårsag (International statistical classification of diseases, injuries, and causes of death. Abbreviated list of 50 causes for tabulation of mortality. 1948.)	Alder								Aret 1959 (foreløbige tal)		Den tilsvarende uge i						
	Under 1 år		1-4 år	5-14 år	15-64 år		65 år og derover		Ialt	mænd	kvinder	mænd	kvinder	1958	1959		
	i ægteskab	uden for ægteskab			mænd	kvinder	mænd	kvinder									
B 1 Tuberculosis systemae respiratoriae											45	28	2	1			
B 2 Tuberculosis aliorum organorum											1	1					
B 3 Syphilis											9	6					
B 4 Febris typhoidea (excl. febris paratyphoidea B 17 a)																	
B 6 Dysenteria (incl. »paradysenteria«)																	
B 7 Scarlatina et tonsillitis acuta (streptococcus)																	
B 8 Diphtheria													1				
B 9 Pertussis												2					
B 10 Meningitis purulenta (meningococcus) et infect. mening.																	
B 12 Poliomyelitis anterior acuta																	
B 14 Morbilli																	
B 16 Malaria													1				
B 17 a Febris paratyphoidea											13	8	1				
B 17 Alii morbi infectiosi et parasitici						7	8	8	6	29	15	14	1044	987	35	37	
B 18 Neoplasma malignum											44	30	1				
B 19 Neoplasma benignum et neoplasma (typus incertus)								1		1	1		25	35	2	1	
B 20 Diabetes mellitus											5	9					
B 21 Anaemia (typi varii)						1				1	1		277	417	9	12	
B 22 Laesiones vascul. syst. cerebrospin. (incl. apopl. cer.)						4	2	3	12	21	7	14	3	1			
B 23 Meningitis non meningococcica										1				2			
B 24 Febris rheumatica (incl. morbus cordis rheum. acutus)										1	1		26	39	1	2	
B 25 Morbus cordis rheumaticus chronicus						1							3				
B 26 Morbus cordis arterioscleroticus et degenerativus						3			12	9	24	15	9	971	774	31	22
B 27 Alii morbi cordis								1		2	5	2	5	304	260	7	14
B 28 Hypertensio arterialis + morb. cord. (incl. nephroscl.)								1		1	2		47	55	3	1	
B 29 Hypertensio arterialis (incl. nephrosclerosis)										1	1		10	9			
B 30 Influenza (incl. complicationes variae)										1	1		16	23		3	
B 31 Pneumonia (typi varii)						1				1	1		39	24		1	
B 32 Bronchitis								2	2	4	2	2	93	51	2	1	
B 33 Ulcus duodeni et ulcus ventriculi								1	1	2	1	1	42	23	1	2	
B 34 Appendicitis								1		1	1		7	5			
B 35 Hernia, ileus etc.								1		1	1		16	21	1		
B 36 Gastritis, enteritis, colitis (excl. neonatorum B 43)													18	14			
B 37 Cirrhosis hepatis										1	1		52	63	1	1	
B 38 Nephritis, nephrosis (excl. nephroscler. B 28, B 29)													16	10			
B 39 Hyperplasia prostatae								2		2	2		95			4	
B 40 Morbi et complicationes graviditatis, partus et puerp.													3				
B 41 Malformatio congenita													56	57	3	2	
B 42 Laesiones int. part. asph. neonat. atelect. pulm. neonat.	9	3								12	7	5	122	106	2	7	
B 43 Morbi infect. neonat. (incl. diarrhoea, gastroent.)													1	1			
B 44 Alii morbi neonatorum													5				
B 45 Senilitas, causa mort. ignota, causa mort. male defin.								4	2	6	4	2	105	100	7	7	
B 46 Alii morbi (non nom. B 1-B 45 descript.)	1		1			4	2	1	7	16	7	9	266	426	10	8	
BE 47 Accidentia vehiculi motoris													100	50	2	2	
BE 48 Aliae accidentiae						3	1		1	5	3	2	112	125	4	1	
BE 49 Suicidium, laesio auto-inflicta						4	3		1	8	4	4	165	76	6	5	
BE 50 Homicidium, impetus, laesio in bello, execut. leg.														4			
Summa	10	3	1			29	17	37	51	148	75	73	4152	3845	132	134	

Tabel 7. Ugens (1/5—7/5) vejrforhold efter observationer ved Meteorologisk Institut.  
Observations météorologiques

	Lufttrykket ved havets overflade mm	Lufttemperatur				Døgnet normal C°	Døgnet nedbør mm	Fugtighedsgrad %	Antal solskins-timer
		Max. C°	Min. C°	Middel C°	Døgnet normal C°				
Søndag den 1.	757,3	8,9	0,4	5,1	8,0	0,0	70	7 1/2	
Mandag — 2.	761,2	10,5	3,4	6,4	8,2	0,0	72	8	
Tirsdag — 3.	767,6	12,8	4,6	8,6	8,4	0,0	80	13	
Onsdag — 4.	768,3	14,3	7,0	9,7	8,6	1,5	72	4 1/2	
Torsdag — 5.	767,1	18,7	8,6	13,1	8,8	1,0	97	8 1/2	
Fredag — 6.	768,9	14,0	7,5	10,6	9,0	1,6	93	0	
Lørdag — 7.	770,0	11,3	6,3	8,8	9,2	0,0	86	0	

# UGENTLIG OVERSIGT

over

## fødsler, sygdomme og dødsfald i København

Bulletin hebdomadaire de statistique démographique et médicale

de la ville de

### Copenhague.

Offentliggjort af Københavns stadslægge ifølge kommunalbestyrelsens foranstaltning.

Nr. 19 - 1960

Fra søndag d. 8. maj til lørdag d. 14. maj 1960 begge dage incl.

85. årgang

(De her anførte tal vedrører den hjemmehørende befolkning).

Middelfolketallet (population moyenne) for 1958: 735.500 personer.

Fødselshyppigheden (natalité) ..... 13,2 } pr. 1000 indbyggere i 1958.

Dødeligheden (mortalité) ..... 11,0 }

Ægteskabshyppigheden (nuptialité) .... 9,3 }

Bornedødeligheden (mortalité infantile) 23,4 pr. 1000 levendefødte i 1958.

Tab. 1. Ugens fødsler og dødsfald m.m. Naissances, décès etc. de la semaine.

	Levendefødte Nés vivants.			Dødfødte Morts-nés			Dødsfald efter alder (dødfødte ikke medregnede). Décès (Morts-nés excl.)										Deraf døde i institutioner Décès dans institut.	Døde hjemmehørende Décès domiciliés	
	i ægteskab légit.	uden. ægteskab illégit.	Ialt	i ægteskab légit.	uden. ægteskab illégit.	Ialt	0-1 år		1-4 år	5-14 år	15-44 år	45-64 år	65-79 år	80- år	Ialt	i København à Copenhague		udenfor København hors de Copenh.	
							i ægteskab légit.	uf. ægteskab illégit.											
Mandk. Masc...	105	19	124	1	—	1	4	1	—	1	9	15	32	10	72	54	60	12	
Kvindek. Fém...	105	15	120	1	—	1	1	1	—	—	4	13	31	20	70	50	66	4	
Ialt Total .....	210	34	244	2	—	2	5	2	—	1	13	28	63	30	142	104	126	16	

Ægteskaber Mariages: 134.

Tab. 2. Fødsler, dødsfald m.m. Naissances, décès etc. (Chiffres provisoires) 1958, 1959 og 1960.

Foreløbig opgørelse	Ægteskaber Mariages	Lev. fødte Nés vivants		Dødfødte Morts-nés	Dødsfald Décès (mort-nés excl.)				Døde af Décès par							
		Ialt	uden. ægteskab illégitimes		alt	0-1 år		1-4 år	Lunge- tuberk. Tuberc. pulmon. B 1	Kræft Maladies cancé- reuses B 18	Epidem. sygd. Maladies épidém. B3-17, B30	Hjerte- sygd. Maladies cœur B25-28	Ulykkes- tilfælde Accident. BE47, BE48	Selvmord Suicid. BE49	Øvrige Autres B2,19-24, 29,31-46, 50	
						Total	légit.									illégit.
1958 marts...	498	1029 <sup>1)</sup>	168	16	729	22	1	5	7	158	3	259	34	22	246	
— april...	626	1105	173	22	700	25	8	1	9	160	3	236	30	23	239	
— maj...	611	1100	202	13	685	26	3	3	8	160	2	244	32	28	211	
— juni...	547	1067	146	17	641	27	3	8	6	165	4	215	39	19	193	
— juli...	593	1011	160	21	618	26	2	—	8	162	2	173	32	32	209	
— august...	503	975	136	16	593	16	6	2	10	158	1	181	37	23	183	
— septbr...	528	944	156	10	580	18	3	5	2	157	5	193	25	19	179	
— oktober...	504	943	156	19	623	28	8	2	6	168	8	182	31	29	199	
— november...	490	923	143	10	623	16	9	3	6	151	—	217	33	22	194	
— december...	547	982	154	14	668	19	4	3	9	167	1	217	31	27	216	
Året 1958 .....	6183	11924	1877	199	7950	272	59	46	88	1908	40	2660	387	299	2568	
1959 januar...	336	1010	148	19	683	25	—	2	9	161	3	233	38	18	221	
— februar...	425	930	140	17	677	27	8	2	6	157	7	229	32	17	229	
— marts...	547	1080	156	15	744	22	2	2	5	199	6	254	22	22	236	
— april...	507	984	124	10	818	22	4	6	8	181	31	253	32	25	288	
— maj...	580	1014	143	14	668	28	2	4	9	175	7	189	35	21	232	
— juni...	481	990	167	23	671	29	11	5	5	170	4	201	33	18	240	
— juli...	542	960	154	16	593	22	4	5	3	151	6	166	38	20	209	
— august...	446	904	175	13	583	16	5	4	6	156	1	175	38	16	191	
— septbr...	500	979	139	23	584	19	4	1	5	177	3	164	23	25	187	
— oktober...	512	961	158	17	682	25	4	5	6	186	4	203	34	21	228	
— november...	571	956	150	9	646	25	6	7	5	164	6	199	37	24	211	
— december...	514	930	156	15	648	22	9	1	6	154	1	210	25	14	238	
Året 1959 .....	5961	11698	1810	191	7997	282	59	44	73	2031	79	2476	387	241	2710	
1960 januar...	395	1050	180	17	747	26	5	3	6	168	7	247	26	21	272	
— februar...	456	988	179	9	711	19	4	5	8	159	9	223	26	20	266	
— marts...	557	1178	176	12	784	26	6	2	8	202	10	234	20	24	286	
— april...	626	1102	174	6	728	20	—	4	7	167	6	254	33	21	240	

<sup>1)</sup> Stigningen i antallet af fødte skyldes en omlægning, der fandt sted i løbet af marts 1958 af størstedelen af de kommunale fødepladser, der hidtil var beliggende Frederiksberg kommune, til fødeafdelinger i Københavns kommune

Tab. 3. Fra 281 praktiserende læger er i beretningsugen anmeldt følgende 1327 nye tilfælde i København; fra Frederiksberg og Københavns amt er anmeldt 1507 nye tilfælde i beretningsugen.  
*Cas de maladies épidémiques et contagieuses de la semaine déclarés par les médecins — (Déclaration obligatoire).*

Morbi epidemici.	Copenhagen								Ialt Total	Indlagte på hospital		Comm. voisine					
	Alder — Age									Ialt	Deraf på Militær hosp.	Frederiksberg	Københavns amts nordre lægekreds	Københavns amts søndre lægekreds	Københavns amts vestre lægekreds		Indlagte på hospital
	Fra 0—1 år	Fra 1—4 år	Fra 5—14 år	Fra 15—64 år		65 år og derover		Ialt									
				Mænd	Kvinder	Mænd	Kvinder										
1. Febris typhoidea	—	—	—	—	—	—	—	—	—	—	—	—	—	—	—	1	
2. » paratyphoidea	—	—	—	—	—	—	—	—	—	—	—	—	—	—	—	2	
3. Meningit. cerebrospin. epidem.	—	—	—	—	—	—	—	—	—	—	—	—	—	—	—	3	
4. Poliomy. ant. ac. paralytica	—	—	—	—	—	—	—	—	—	—	—	—	—	—	—	4	
» » » aparalytica	—	—	—	—	—	—	—	—	—	—	—	—	—	—	—	5	
5. Encephalitis epidem. acuta	—	—	—	—	—	—	—	—	—	—	—	—	—	—	—	6	
6. Dysenteria (paradysenteria)	—	—	—	—	—	—	—	—	—	—	—	—	—	—	—	7	
7. Malaria, opstået i Danmark	—	—	—	—	—	—	—	—	—	—	—	—	—	—	—	8	
» » » udenf. Danmark	—	—	—	—	—	—	—	—	—	—	—	—	—	—	—	9	
8. Diphtheria	—	—	—	—	—	—	—	—	—	—	—	—	—	—	—	10	
9. Scarlatina	—	1	6	—	1	—	—	8	—	—	2	1	4	3	—	11	
10. Sepsis puerperalis post abortum	—	—	—	—	—	—	—	—	—	—	—	—	—	—	—	12	
» » » partum	—	—	—	—	—	—	—	—	—	—	—	—	—	—	—	13	
11. Pemphigus neonat.	—	—	—	—	—	—	—	—	—	—	—	—	—	—	—	14	
12. Tetanus neonat.	—	—	—	—	—	—	—	—	—	—	—	—	—	—	—	15	
13. Morbilli	1	33	52	1	—	—	—	87	9	—	10	58	53	47	—	16	
14. Rubeolae	2	33	37	8	8	—	—	88	6	3	13	41	35	44	—	17	
15. Varicellae	1	20	14	—	—	—	—	35	3	—	7	20	15	12	—	18	
16. Pertussis	6	44	37	1	—	—	—	88	9	—	3	6	10	18	—	19	
17. Parotitis epidemica	—	8	25	1	—	—	—	34	—	—	43	94	108	73	—	20	
18. Influenza	3	24	26	89	104	4	5	255	4	—	62	109	83	132	1	21	
19. Angina tonsillaris	12	73	110	91	106	1	1	394	15	2	25	40	9	23	—	22	
20. Tracheo-bronchitis	8	26	10	11	11	7	5	78	6	—	13	24	15	12	8	23	
21. Bronchopneum. et bronchit. capill.	4	14	8	13	15	11	22	87	47	2	1	1	1	2	1	24	
22. Pneumonia crouposa	—	1	2	1	3	1	1	9	4	—	7	29	22	21	1	25	
23. Gastro-enteritis ac. infect.	6	7	7	11	18	—	2	51	1	—	1	—	1	2	—	26	
24. Hepatitis epidemica acuta	—	—	—	—	3	—	—	3	2	—	—	—	—	—	—	27	
25. Febris rheumatica	—	—	—	—	—	—	—	—	—	—	—	—	—	—	—	28	
26. Erysipelas	—	—	—	1	1	—	—	2	—	—	—	—	—	—	—	29	
» a. Febris undulans	—	—	—	—	—	—	—	—	—	—	—	—	—	—	—	30	
» b. Myalgia epid.	—	—	—	—	—	—	—	—	—	—	—	—	—	—	—	31	
» c. Ornithose	—	—	—	—	—	—	—	—	—	—	—	—	—	—	—	32	
Sum	43	284	334	228	270	24	36	1219	106	7	190	459	419	428	12	33	
27. Gonorrh., ikke tidl. diagnostic.	—	—	—	55	39	—	—	94	17	5	4	1	4	—	—	27	
28. Ulcus venereum » »	—	—	—	—	—	—	—	—	—	—	—	—	—	—	—	28	
29. Syphilis acquisita, friske tilfælde	—	—	—	1	—	—	—	1	—	—	—	—	—	—	—	29	
30. Syphilis congenit., ikke tidl. diagn.	—	—	—	—	—	—	—	—	—	—	—	—	—	—	—	30	
31. Lymphogranuloma inguinale	—	—	—	—	—	—	—	—	—	—	—	—	—	—	—	31	
32. Delirium tremens	—	2	—	5	6	—	—	13	1	—	1	—	—	1	—	32	
33. Scabies	—	—	—	—	—	—	—	—	—	—	—	—	—	—	—	33	
Ialt Total	43	286	334	289	315	24	36	1327	124	12	195	460	423	429	12		

Tab. 4. Patienter i stadens hospitaler. *Malades dans les hôpitaux de la ville.*

	1960												
	20. febr.	27. febr.	5. marts	12. marts	19. marts	26. marts	2. april	9. april	16. april	23. april	30. april	7. maj	14. maj
<b>Kommunale hospitaler Hôpitaux municipaux</b>													
Kommunehospitalet	984	984	965	973	946	943	962	986	881	943	920	911	920
Øresundshospitalet	280	275	274	279	280	275	268	284	249	277	270	264	252
Blegdamshospitalet	417	422	436	431	434	425	427	429	405	416	386	388	376
Rudolph Berghs hospital	136	128	145	147	142	149	139	125	112	116	140	136	120
Sundby hospital	436	425	441	437	422	421	416	408	366	420	422	410	430
Bispebjerg hospital	1106	1134	1075	1141	1120	1172	1131	1154	965	1087	1138	1152	1079
Børnehospitalet på Fuglebakken	133	136	124	125	128	131	134	119	102	117	117	120	105
Hospitalet på Forchammersvej	67	78	73	75	73	79	73	73	58	79	77	62	58
Balders hospital	66	64	63	59	61	61	59	53	52	55	55	60	59
Sønderbro hospital	190	193	185	200	200	198	192	196	176	196	195	190	188
Ialt	3815	3839	3781	3867	3806	3854	3801	3827	3366	3706	3720	3693	3587
<b>Private hospitaler Hôpitaux privés</b>													
Dronning Louises børnehospital	160	150	150	157	159	153	160	162	137	155	156	155	152
St. Josephs hospital	327	342	332	343	328	339	331	337	299	326	323	327	326
St. Elisabeths hospital	148	144	128	133	138	139	143	149	127	136	141	134	147
Finsensinstitutet og Radiumstationen	280	268	266	271	274	260	260	250	197	263	239	274	265
Ortopædisk hospital	205	200	201	208	209	205	188	197	132	192	193	190	173
Ialt	1120	1104	1077	1112	1108	1096	1082	1095	892	1072	1072	1080	1063
<b>Statshospitaler Hôpitaux de l'Etat</b>													
Rigshospitalet, sygeafdelingerne	1089	1104	1064	1103	1087	1080	1073	1034	851	921	1044	1090	905
» » » fødeafdelingerne	154	173	166	182	180	172	170	169	164	164	144	144	148
Militærhospitalet	607	578	601	604	583	611	607	543	437	502	518	551	557
Ialt	1850	1855	1831	1889	1850	1863	1850	1748	1452	1587	1706	1785	1610

Table 5. Oversigt over sygelighed af de vigtigste nyanmeldte epidemiske sygdomme i København. Nr. 19 — 1960

Morbidity par les maladies épidémiques principales. (Chiffres provisoires).

Foreløbig opgørelse	Febris typh.	Febris parat.	Menigitis cerebrosp. epidem.	Polio-myelitis ant. acuta	Scarlatina	Morbilli	Rubeolae	Variellae	Pertusis	Parotitis epid.	Influenza	Angina tons.	Tracheo-bronch.	Pneumonia (21+22)	Gastro-enteritis	Hepatitis epid. ac.
1959																
4/1—10/1	—	—	1	—	9	11	22	69	24	12	557	621	154	133	169	5
11/1—17/1	—	—	—	—	8	14	17	84	24	18	630	686	190	138	132	1
18/1—24/1	—	—	—	—	21	11	15	101	18	11	621	617	174	149	111	3
25/1—31/1	—	—	—	—	10	10	24	97	20	12	730	619	194	144	118	7
1/2—7/2	—	—	—	—	8	5	25	77	16	11	696	554	194	146	100	7
8/2—14/2	—	—	3	—	10	20	15	68	37	11	1071	670	223	153	101	5
15/2—21/2	—	—	—	—	13	10	16	89	28	8	2352	654	289	135	80	10
22/2—28/2	—	—	—	—	10	6	15	100	23	6	3348	621	202	190	129	15
1/3—7/3	—	—	—	—	11	8	25	90	21	15	3246	546	195	162	80	3
8/3—14/3	—	—	1	—	16	9	15	92	15	19	2671	538	139	153	84	4
15/3—21/3	—	—	1	—	8	10	14	60	14	9	3216	482	159	214	61	5
22/3—28/3	—	—	1	—	3	12	12	40	5	10	2992	413	126	210	55	2
29/3—4/4	—	—	—	—	5	15	19	62	16	6	4908	496	174	367	93	6
5/4—11/4	—	—	1	1	10	24	23	81	10	7	4744	542	174	293	49	6
12/4—18/4	—	—	—	—	5	43	23	75	17	15	3282	473	156	228	66	6
19/4—25/4	—	—	2	—	8	22	22	69	19	12	1773	454	79	169	66	5
26/4—2/5	—	—	—	—	12	33	20	63	14	11	1209	423	83	105	63	5
3/5—9/5	—	—	1	—	8	34	18	67	16	13	743	397	76	86	57	7
10/5—16/5	—	—	1	—	7	19	25	58	29	11	424	416	53	65	53	3
17/5—23/5	—	—	—	—	6	44	20	74	32	4	323	410	72	102	69	7
24/5—30/5	—	—	—	—	9	38	31	62	19	7	270	432	59	65	113	2
31/5—6/6	—	—	2	—	8	57	16	51	9	7	217	428	62	59	64	4
7/6—13/6	—	—	—	—	6	65	21	61	23	9	232	467	67	60	73	1
14/6—20/6	—	—	—	—	9	54	18	59	18	3	165	393	52	64	122	3
21/6—27/6	—	1	—	—	2	48	12	32	11	4	142	298	34	41	74	1
28/6—4/7	—	1	1	—	2	23	16	33	9	4	116	299	25	48	77	5
5/7—11/7	—	—	—	—	4	29	8	27	15	2	121	343	36	39	110	4
12/7—18/7	—	—	—	—	1	16	14	27	10	4	99	341	45	40	91	4
19/7—25/7	—	—	—	1	5	19	8	19	14	5	94	389	27	35	114	7
26/7—1/8	—	—	—	—	—	23	6	22	18	4	115	346	31	38	114	2
2/8—8/8	—	—	—	—	1	20	12	23	23	1	131	436	35	60	167	7
9/8—15/8	—	—	—	—	5	26	9	17	12	5	156	459	31	45	194	5
16/8—22/8	—	—	1	—	9	20	8	14	23	1	189	559	46	57	192	4
23/8—29/8	—	—	—	—	8	27	5	20	32	4	173	596	60	52	156	11
30/8—5/9	1	—	—	—	12	29	13	16	24	4	210	527	42	50	152	2
6/9—12/9	—	—	—	—	17	39	12	33	54	6	265	638	83	40	160	4
13/9—19/9	—	—	—	—	9	35	3	22	35	1	287	566	65	42	123	2
20/9—26/9	—	—	—	—	9	50	11	33	47	7	308	579	86	73	146	4
27/9—3/10	—	—	—	—	11	58	10	27	29	9	333	635	83	48	131	3
4/10—10/10	—	—	—	—	14	82	14	49	54	12	345	630	69	82	144	4
11/10—17/10	—	—	—	—	15	76	20	44	58	9	335	633	102	93	125	8
18/10—24/10	—	—	—	—	13	115	11	61	67	9	392	627	119	62	124	7
25/10—31/10	—	—	1	—	17	144	26	61	113	20	413	691	120	85	111	3
1/11—7/11	—	—	—	—	23	142	23	59	121	18	404	614	133	80	174	6
8/11—14/11	—	—	—	1	23	176	22	66	147	16	569	718	149	125	129	—
15/11—21/11	—	—	—	—	15	180	24	84	165	20	485	602	120	104	108	4
22/11—28/11	—	—	—	—	14	198	34	65	138	15	556	628	146	109	111	6
29/11—5/12	—	—	1	—	22	247	40	74	157	16	531	672	187	116	93	5
6/12—12/12	—	—	—	—	10	221	16	62	133	19	569	588	162	98	120	7
13/12—19/12	—	—	1	—	10	295	25	65	192	20	480	535	175	111	69	3
20/12—26/12	—	—	—	—	8	217	15	43	83	16	308	360	108	97	58	1
27/12—2/1	—	—	—	—	8	325	32	85	118	16	461	488	147	145	104	4
1960																
3/1—9/1	—	—	—	—	9	472	22	87	147	32	679	576	212	151	114	5
10/1—16/1	—	—	—	—	12	341	39	78	153	12	649	564	210	119	106	4
17/1—23/1	—	—	1	—	8	431	28	76	178	16	703	528	182	141	112	9
24/1—30/1	—	—	1	—	15	460	29	84	184	19	828	575	124	148	83	2
31/1—6/2	—	—	—	—	18	461	23	107	245	26	1102	568	156	151	104	5
7/2—13/2	—	—	—	—	9	411	45	96	145	21	1640	495	159	152	62	3
14/2—20/2	—	—	—	—	11	336	52	88	142	12	2493	433	142	187	88	1
21/2—27/2	—	—	—	—	3	297	35	75	135	37	2810	402	123	128	64	6
28/2—5/3	—	—	—	—	6	218	42	51	120	36	2307	400	123	198	86	3
6/3—12/3	—	—	2	—	11	193	51	60	101	22	1803	383	127	133	68	2
13/3—19/3	—	—	1	—	14	203	53	68	101	33	1737	462	142	129	71	3
20/3—26/3	—	—	1	—	5	135	58	57	107	35	1134	380	112	117	54	2
27/3—2/4	—	—	3	—	19	130	57	56	100	24	927	447	97	158	78	3
3/4—9/4	—	—	1	—	9	154	45	39	124	23	786	426	112	110	52	3
10/4—16/4	—	—	—	—	11	81	30	31	70	15	388	284	66	88	33	4
17/4—23/4	—	—	—	—	8	86	83	51	124	52	478	387	88	104	44	5
24/4—30/4	—	—	1	—	12	110	83	35	122	43	427	421	97	98	71	7
1/5—7/5	—	—	—	—	14	93	84	42	101	45	395	473	94	90	49	4
7/5—14/5	—	—	—	—	8	87	88	35	88	34	225	394	78	96	51	3

Tab. 6. Ugens (8/5—14/5) dødsfald fordelt på dødsårsager og aldersklasser.

Dødsårsag (International statistical classification of diseases, injuries, and causes of death. Abbreviated list of 50 causes for tabulation of mortality. 1948.)	Alder								Ialt	mænd	kvinder	Året 1959 (foreløbige tal)		Den tilsvarende uge i		
	Under 1 år		1-4 år	5-14 år		15-64 år		65 år og derover				mænd	kvinder	1958	1959	
	i ægteskab	uden for ægteskab		mænd	kvinder	mænd	kvinder	mænd								kvinder
B 1 Tuberculosis systemae respiratoriae					1		1	1	3	2	1	45	28	3	—	
B 2 Tuberculosis aliorum organorum												1	1	—	1	
B 3 Syphilis												9	6	—	—	
B 4 Febris typhoidea (excl. febris paratyphoidea B 17 a)														—	—	
B 6 Dysenteria (incl. »paradysenteria«)														—	—	
B 7 Scarlatina et tonsillitis acuta (streptococcus)														—	—	
B 8 Diphtheria													1	—	—	
B 9 Pertussis												2	—	—	—	
B 10 Meningitis purulenta (meningococcus) et infect. mening.														—	—	
B 12 Poliomyelitis anterior acuta														—	—	
B 14 Morbilli														—	—	
B 16 Malaria														—	—	
B 17 a Febris paratyphoidea													1	—	—	
B 17 Alii morbi infectiosi et parasitici												13	8	—	—	
B 18 Neoplasma malignum					5	5	10	11	31	15	16	1044	987	36	44	
B 19 Neoplasma benignum et neoplasma (typus incertus)								4	4		4	44	30	1	—	
B 20 Diabetes mellitus												25	35	—	2	
B 21 Anaemia (typi varii)							1		1	1		5	9	—	1	
B 22 Laesiones vascul. syst. cerebrospin. (incl. apopl. cer.)					2	2	2	6	12	4	8	277	417	7	13	
B 23 Meningitis non meningococcica												3	1	—	—	
B 24 Febris rheumatica (incl. morbus cordis rheum. acutus)								1	1		1	26	39	2	1	
B 25 Morbus cordis rheumaticus chronicus														—	—	
B 26 Morbus cordis arterioscleroticus et degenerativus					4	2	16	14	36	20	16	971	774	37	31	
B 27 Alii morbi cordis								3	4		4	304	260	23	5	
B 28 Hypertensio arterialis + morb. cord. (incl. nephroscl.)												47	55	2	2	
B 29 Hypertensio arterialis (incl. nephrosclerosis)												10	9	1	—	
B 30 Influenza (incl. complicationes variae)												16	23	—	1	
B 31 Pneumonia (typi varii)												39	24	—	2	
B 32 Bronchitis												93	51	—	2	
B 33 Ulcus duodeni et ulcus ventriculi					1		1		2	2		42	23	1	1	
B 34 Appendicitis												7	5	—	—	
B 35 Hernia, ileus etc.	1								1		1	16	21	—	1	
B 36 Gastritis, enteritis, colitis (excl. neonatorum B 43)					1				1	1		18	14	—	—	
B 37 Cirrhosis hepatis								3	2	5	3	52	63	—	—	
B 38 Nephritis, nephrosis (excl. nephroscler. B 28, B 29)								1	1		1	16	10	5	1	
B 39 Hyperplasia prostatae								2	2			95	.	—	2	
B 40 Morbi et complicationes graviditatis, partus et puerp.													3	—	—	
B 41 Malformatio congenita	1								1	1		56	57	5	4	
B 42 Laesiones int. part. asph. neonat. atelect. pulm. neonat.	3	2							5	4	1	122	106	5	5	
B 43 Morbi infect. neonat. (incl. diarrhoea, gastroent.)												1	1	—	—	
B 44 Alii morbi neonatorum												5	—	—	1	
B 45 Senilitas, causa mort. ignota, causa mort. male defin.					2	2	1	4	9	3	6	105	100	3	4	
B 46 Alii morbi (non nom. B 1—B 45 descript.)					2	2	1	4	9	3	6	266	426	13	14	
BE 47 Accidentia vehiculi motoris					1	1		1	3	2	1	100	50	2	3	
BE 48 Aliae accidentiae					1	3	1	3	8	2	6	112	125	9	3	
BE 49 Suicidium, laesio auto-inflicta					4	1			5	4	1	165	76	8	3	
BE 50 Homicidium, impetus, laesio in bello, execut. leg.													4	—	—	
Summa	5	2	—	1	24	17	42	51	142	72	70	4152	3845	163	147	

Tabel 7. Ugens (8/5—14/5) vejrforhold efter observationer ved Meteorologisk Institut.  
Observations météorologiques

	Lufttrykket ved havets overflade mm	Lufttemperatur				Døgnet nedbør mm	Fugtigheds- grad %	Antal solskins- timer
		Max. C°	Min. C°	Middel C°	Døgnet normal C°			
Søndag den 8.	767,8	15,6	7,0	9,7	9,3	0,0	70	6
Mandag — 9.	769,3	14,5	5,6	10,1	9,5	0,0	60	3 <sup>3</sup> / <sub>4</sub>
Tirsdag — 10.	769,7	16,5	8,4	12,1	9,7	0,0	67	10 <sup>1</sup> / <sub>4</sub>
Onsdag — 11.	769,8	17,4	5,1	11,8	9,9	0,0	53	13 <sup>1</sup> / <sub>2</sub>
Torsdag — 12.	766,3	18,6	5,5	12,3	10,1	0,0	60	13 <sup>1</sup> / <sub>2</sub>
Fredag — 13.	766,5	16,7	8,7	12,2	10,2	0,0	60	8
Lørdag — 14.	767,4	19,0	7,0	13,7	10,4	0,0	60	13 <sup>1</sup> / <sub>2</sub>



# UGENTLIG OVERSIGT

over

## fødsler, sygdomme og dødsfald i København

Bulletin hebdomadaire de statistique démographique et médicale

de la ville de

### Copenhague.

Offentliggjort af Københavns stadsråge ifølge kommunalbestyrelsens foranstaltning.

Nr. 20 - 1960

Fra søndag d. 15. maj til lørdag d. 21. maj 1960 begge dage incl.

85. årgang

(De her anførte tal vedrører den hjemmehørende befolkning).

Middelfolketallet (population moyenne) for 1958: 735.500 personer.  
 Fødselshyppigheden (natalité) ..... 13,2  
 Dødeligheden (mortalité) ..... 11,0  
 Ægteskabshyppigheden (nuptialité) ..... 9,3  
 Børnedødeligheden (mortalité infantile) 23,4 pr. 1000 levendefødte i 1958.

Tab. 1. Ugens fødsler og dødsfald m. m. Naissances, décès etc. de la semaine.

	Levendefødte Nés vivants.			Dødfødte Morts-nés			Dødsfald efter alder (dødfødte ikke medregnede). Décès (Morts-nés excl.)								Deraf døde i institutioner Décès dans institut.	Døde hjemmehørende Décès domiciliés		
	i ægteskab légit.	uden. ægteskab illégit.	Ialt total	i ægteskab légit.	uden. ægteskab illégit.	Ialt total	0-1 år		1-4 år	5-14 år	15-44 år	45-64 år	65-79 år	80- år		Ialt	i København à Copenhague	udenfor København hors de Copenh.
							i ægteskab légit.	uf. ægteskab illégit.										
Mandk. Masc...	113	23	136	1	—	1	2	3	1	1	6	23	34	16	86	61	75	11
Kvindek. Fém...	113	12	125	4	—	4	2	—	—	5	25	29	22	83	62	79	4	
Ialt Total	226	35	261	5	—	5	4	3	1	1	11	48	63	169	123	154	15	

Ægteskaber Mariages: 111.

Tab. 2. Fødsler, dødsfald m. m. Naissances, décès etc. (Chiffres provisoires) 1958, 1959 og 1960.

Foreløbig opgørelse	Ægteskaber Mariages	Lev. fødte Nés vivants		Dødfødte Morts-nés	Dødsfald Décès (mort-nés excl.)				Døde af Décès par						
		Ialt Total	uden. ægteskab illégitimes		alt Total	0-1 år		1-4 år	Lunge-tuberk. Tuberc. pulmon. B 1	Kræft Maladies cancéreuses B 18	Epidem. sygd. Maladies épidém. B3-17, B30	Hjertesyg. Maladies coeur B25-28	Ulykkestilfælde Accident. BE47, BE48	Selvmord Suicid. BE49	Øvrige Autres B2, 19-24, 29, 31-46, 50
						i ægteskab légit.	uf. ægteskab illégit.								
1958 marts ...	498	1029 <sup>1)</sup>	168	16	729	22	1	5	7	158	3	259	34	22	246
— april ...	626	1105	173	22	700	25	8	1	9	160	3	236	30	23	239
— maj ...	611	1100	202	13	685	26	3	3	8	160	2	244	32	28	211
— juni ...	547	1067	146	17	641	27	3	8	6	165	4	215	39	19	193
— juli ...	593	1011	160	21	618	26	2	—	8	162	2	173	32	32	209
— august ...	503	975	136	16	593	16	6	2	10	158	1	181	37	23	183
— septbr. ...	528	944	156	10	580	18	3	5	2	157	5	193	25	19	179
— oktober ...	504	943	156	19	623	28	8	2	6	168	8	182	31	29	199
— november ...	490	923	143	10	623	16	9	3	6	151	—	217	33	22	194
— december ...	547	982	154	14	668	19	4	3	9	167	1	217	31	27	216
Året 1958	6183	11924	1877	199	7950	272	59	46	88	1908	40	2660	387	299	2568
1959 januar ...	336	1010	148	19	683	25	—	2	9	161	3	233	38	18	221
— februar ...	425	930	140	17	677	27	8	2	6	157	7	229	32	17	229
— marts ...	547	1080	156	15	744	22	2	2	5	199	6	254	22	22	236
— april ...	507	984	124	10	818	22	4	6	8	181	31	253	32	25	288
— maj ...	580	1014	143	14	668	28	2	4	9	175	7	189	35	21	232
— juni ...	481	990	167	23	671	29	11	5	5	170	4	201	33	18	240
— juli ...	542	960	154	16	593	22	4	5	3	151	6	166	38	20	209
— august ...	446	904	175	13	583	16	5	4	6	156	1	175	38	16	191
— septbr. ...	500	979	139	23	584	19	4	1	5	177	3	164	23	25	187
— oktober ...	512	961	158	17	682	25	4	5	6	186	4	203	34	21	228
— november ...	571	956	150	9	646	25	6	7	5	164	6	199	37	24	211
— december ...	514	930	156	15	648	22	9	1	6	154	1	210	25	14	238
Året 1959	5961	11698	1810	191	7997	282	59	44	73	2031	79	2476	387	241	2710
1960 januar ...	395	1050	180	17	747	26	5	3	6	168	7	247	26	21	272
— februar ...	456	988	179	9	711	19	4	5	8	159	9	223	26	20	266
— marts ...	557	1178	176	12	784	26	6	2	8	202	10	234	20	24	286
— april ...	626	1102	174	6	728	20	—	4	7	167	6	254	33	21	240

<sup>1)</sup> Stigningen i antallet af fødte skyldes en omlægning, der fandt sted i løbet af marts 1958 af størsteparten af de kommunale fødepladser, der hidtil var beliggende Frederiksberg kommune, til fødeafdelinger i Københavns kommune

Tab. 3. Fra 280 praktiserende læger er i beretningsugen anmeldt følgende 1273 nye tilfælde i København; fra Frederiksberg og Københavns amt er anmeldt 1431 nye tilfælde i beretningsugen.  
*Cas de maladies épidémiques et contagieuses de la semaine déclarés par les médecins — (Déclaration obligatoire).*

Morbi epidemici.	Copenhagen								Comm. voisine						
	Alder — Age						Ialt Total	Indlagte på hospital		Frederiksberg	Københavns amts nordre lægekreds	Københavns amts søndre lægekreds	Københavns amts vestre lægekreds	Indlagte på hospital	
	Fra 0—1 år	Fra 1—4 år	Fra 5—14 år	Fra 15—64 år		65 år og derover		Ialt	Deraf på Militær hosp.						
				Mænd	Kvinder	Mænd	Kvinder								
1. Febris typhoidea	—	—	—	—	—	—	—	—	—	—	—	—	—	—	1
2. » paratyphoidea	—	—	—	—	—	—	—	—	—	—	—	—	—	—	2
3. Meningit. cerebrospin. epidem.	—	—	—	—	—	—	—	—	—	—	—	—	—	—	3
4. Poliomy. ant. ac. paralytica	—	—	—	—	—	—	—	—	—	—	—	—	—	—	4
» » » aparalytica	—	—	—	—	—	—	—	—	—	—	—	—	—	—	5
5. Encephalitis epidem. acuta	—	—	—	—	—	—	—	—	—	—	—	—	—	—	6
6. Dysenteria (paradysenteria)	—	—	—	—	—	—	—	—	—	—	—	—	—	—	7
7. Malaria, opstået i Danmark	—	—	—	—	—	—	—	—	—	—	—	—	—	—	8
» » » udenf. Danmark	—	—	—	—	—	—	—	—	—	—	—	—	—	—	9
8. Diphtheria	—	—	—	—	—	—	—	—	—	—	—	—	—	—	10
9. Scarlatina	—	1	7	—	—	—	—	8	1	—	1	1	3	1	11
10. Sepsis puerperalis post abortum	—	—	—	—	—	—	—	—	—	—	—	—	—	—	12
» » » partum	—	—	—	—	—	—	—	—	—	—	—	—	—	—	13
11. Pemphigus neonat.	2	—	—	—	—	—	—	2	2	—	—	—	—	—	14
12. Tetanus neonat.	—	—	—	—	—	—	—	—	—	—	—	—	—	—	15
13. Morbilli	2	35	30	—	—	—	—	67	6	—	9	48	54	31	3
14. Rubeolae	4	33	40	1	6	—	—	84	4	2	17	15	29	36	—
15. Varicellae	2	21	16	1	1	—	—	41	—	—	3	15	18	9	—
16. Pertussis	1	45	32	3	5	—	—	86	3	—	18	26	62	47	2
17. Parotitis epidemica	—	16	30	3	3	—	—	52	—	—	1	5	14	31	1
18. Influenza	2	14	31	91	95	2	5	240	6	5	52	58	80	77	—
19. Angina tonsillar	9	76	96	102	91	3	4	381	11	5	59	93	94	134	3
20. Tracheo-bronchitis	8	12	11	15	22	3	12	83	5	—	22	56	24	24	1
21. Bronchopneum. et bronchit. capill.	6	9	5	14	6	12	12	64	30	1	11	18	20	17	7
22. Pneumonia crouposa	—	—	1	4	3	—	2	10	3	—	1	1	1	—	1
23. Gastro-enteritis ac. infect.	6	11	10	7	20	2	3	59	6	—	4	31	20	20	—
24. Hepatitis epidemica acuta	—	—	—	1	—	—	—	1	—	—	—	—	2	—	1
25. Febris rheumatica	—	—	—	1	—	—	—	1	—	—	—	—	2	—	1
26. Erysipelas	—	—	—	1	1	—	2	4	1	—	1	—	1	—	—
» a. Febris undulans	—	—	—	—	—	—	—	—	—	—	—	—	—	—	» a.
» b. Myalgia epid.	—	—	—	—	—	—	—	—	—	—	—	—	—	—	» b.
» c. Ornithose	—	—	—	—	—	—	—	—	—	—	—	—	—	—	» c.
Sum	42	273	309	244	253	22	40	1183	78	13	199	367	424	427	20
27. Gonorrh., ikke tidl. diagnostic.	—	—	—	54	28	—	—	82	18	6	5	3	—	1	—
28. Ulcus venereum » » »	—	—	—	—	—	—	—	—	—	—	—	—	—	—	—
29. Syphilis acquisita, friske tilfælde	—	—	—	1	—	—	—	1	—	—	—	—	—	—	—
30. Syphilis congenita, ikke tidl. diagn.	—	—	—	—	—	—	—	—	—	—	—	—	—	—	—
31. Lymphogranuloma inguinale	—	—	—	—	—	—	—	—	—	—	—	—	—	—	—
32. Delirium tremens	—	—	—	1	—	—	—	1	1	—	—	—	—	—	—
33. Scabies	—	—	—	3	3	—	—	6	2	1	5	—	—	—	—
Ialt Total	42	273	309	303	284	22	40	1273	99	20	209	370	424	428	20

Tab. 4. Patienter i stadens hospitaler. *Malades dans les hôpitaux de la ville.*

	1960												
	27. febr.	5. marts	12. marts	19. marts	26. marts	2. april	9. april	16. april	23. april	30. april	7. maj	14. maj	21. maj
<b>Kommunale hospitaler Hôpitaux municipaux</b>													
Kommunehospitalet	984	965	973	946	943	962	986	881	943	920	911	920	890
Øresundshospitalet	275	274	279	280	275	268	284	249	277	270	264	252	248
Blegdamskospitalet	422	436	431	434	425	427	429	405	416	386	388	376	367
Rudolph Berghs hospital	128	145	147	142	149	139	125	112	116	140	136	120	111
Sundby hospital	425	441	437	422	421	416	408	366	420	422	410	430	412
Bispebjerg hospital	1134	1075	1141	1120	1172	1131	1154	965	1087	1138	1152	1079	1056
Børnehospitalet på Fuglebakken	136	124	125	128	131	134	119	102	117	117	120	105	107
Hospitalet på Forchammersvej	78	73	75	73	79	73	73	58	79	77	62	58	55
Balders hospital	64	63	59	61	61	59	53	52	55	55	60	59	58
Sønderbro hospital	193	185	200	200	198	192	196	176	196	195	190	188	187
Ialt	3839	3781	3867	3806	3854	3801	3827	3366	3706	3720	3693	3587	3491
<b>Private hospitaler Hôpitaux privés</b>													
Dronning Louises børnehospital	150	150	157	159	153	160	162	137	155	156	155	152	141
St. Josephs hospital	342	332	343	328	339	331	337	299	326	323	327	326	326
St. Elisabeths hospital	144	128	133	138	139	143	149	127	136	141	134	147	150
Finsensinstitutet og Radiumstationen	268	266	271	274	260	260	250	197	263	259	274	265	231
Ortopædisk hospital	200	201	208	209	205	188	197	132	192	193	190	173	197
Ialt	1104	1077	1112	1108	1096	1082	1095	892	1072	1072	1080	1063	1045
<b>Statshospitaler Hôpitaux de l'État</b>													
Rigshospitalet, sygeafdelingerne	1104	1064	1103	1087	1080	1073	1034	851	921	1044	1090	905	1010
» fødeafdelingerne	173	166	182	180	172	170	169	164	164	144	144	148	153
Militærhospitalet	578	601	604	583	611	607	545	437	502	518	551	557	532
Ialt	1855	1831	1889	1850	1863	1850	1748	1452	1587	1706	1785	1610	1695

Tabel 5. Oversigt over sygelighed af de vigtigste nyanmeldte epidemiske sygdomme i København. Nr. 20 —1960

Morbidité par les maladies épidémiques principales. (Chiffres provisoires).

Foreløbig opgørelse	Febris typh.	Febris parat.	Menigitis cerebrosp. epidem.	Polio-myelitis ant. acuta	Scarlatina	Morbilli	Rubeolae	Variellae	Pertussis	Parotitis epid.	Influenza	Angina tons.	Tracheo-bronch.	Pneumonia (21+22)	Gastro-ent. ritis	Hepatitis epid. ac.
1959																
11/1—17/1	—	—	—	—	8	14	17	84	24	18	630	686	190	138	132	1
18/1—24/1	—	—	—	—	21	11	15	101	18	11	621	617	174	149	111	3
25/1—31/1	—	—	—	—	10	10	24	97	20	12	730	619	194	144	118	7
1/2—7/2	—	—	—	—	8	5	25	77	16	11	696	554	194	146	100	7
8/2—14/2	—	—	3	—	10	20	15	68	37	11	1071	670	223	153	101	5
15/2—21/2	—	—	—	—	13	10	16	89	28	8	2352	654	289	135	80	10
22/2—28/2	—	—	—	—	10	6	15	100	23	6	3348	621	202	190	129	15
1/3—7/3	—	—	—	—	11	8	25	90	21	15	3246	546	195	162	80	3
8/3—14/3	—	—	1	—	16	9	15	92	15	19	2671	538	139	153	84	4
15/3—21/3	—	—	1	—	8	10	14	60	14	9	3216	482	159	214	61	5
22/3—28/3	—	—	1	—	3	12	12	40	5	10	2992	413	126	210	55	2
29/3—4/4	—	—	—	—	5	15	19	62	16	6	4908	496	174	367	93	6
5/4—11/4	—	—	1	1	10	24	23	81	10	7	4744	542	174	293	49	6
12/4—18/4	—	—	—	—	5	43	23	75	17	15	3282	473	156	228	66	6
19/4—25/4	—	—	2	—	8	22	22	69	19	12	1773	454	79	169	66	5
26/4—2/5	—	—	—	—	12	33	20	63	14	11	1209	423	83	105	63	5
3/5—9/5	—	—	—	—	8	34	18	67	16	13	743	397	76	86	57	7
10/5—16/5	—	—	1	—	7	19	25	58	29	11	424	416	53	65	53	3
17/5—23/5	—	—	—	—	6	44	20	74	32	4	323	410	72	102	69	7
24/5—30/5	—	—	—	—	9	38	31	62	19	7	270	432	59	65	113	2
31/5—6/6	—	—	—	—	8	57	16	51	9	7	217	428	62	59	64	4
7/6—13/6	—	—	—	—	6	65	21	61	23	9	232	467	67	60	73	1
14/6—20/6	—	—	—	—	9	54	18	59	18	3	165	393	52	64	122	3
21/6—27/6	—	1	—	—	2	48	12	32	11	4	142	298	34	41	74	1
28/6—4/7	—	1	1	—	2	23	16	33	9	4	116	299	25	48	77	5
5/7—11/7	—	—	—	—	4	29	8	27	15	2	121	343	36	39	110	4
12/7—18/7	—	—	—	—	1	16	14	27	10	4	99	341	45	40	91	4
19/7—25/7	—	—	—	1	5	19	8	19	14	5	94	389	27	35	114	7
26/7—1/8	—	—	—	—	—	23	6	22	18	4	115	346	31	38	114	2
2/8—8/8	—	—	—	—	1	20	12	23	23	1	131	436	35	60	167	7
9/8—15/8	—	—	—	—	5	26	9	17	12	5	156	459	31	45	194	5
16/8—22/8	—	—	1	—	9	20	8	14	23	1	189	559	46	57	192	4
23/8—29/8	—	—	—	—	8	27	5	20	32	4	173	596	60	52	156	11
30/8—5/9	1	—	—	—	12	29	13	16	24	4	210	527	42	50	152	2
6/9—12/9	—	—	—	—	17	39	12	33	54	6	265	638	83	40	160	4
13/9—19/9	—	—	—	—	9	35	3	22	35	1	287	566	65	42	123	2
20/9—26/9	—	—	—	—	9	50	11	33	47	7	308	579	86	73	146	4
27/9—3/10	—	—	—	—	11	58	10	27	29	9	333	635	83	48	131	3
4/10—10/10	—	—	—	—	14	82	14	49	54	12	345	630	69	82	144	4
11/10—17/10	—	—	—	—	15	76	20	44	58	9	335	633	102	93	125	8
18/10—24/10	—	—	—	—	13	115	11	61	67	9	392	627	119	62	124	7
25/10—31/10	—	—	1	—	17	144	26	61	113	20	413	691	120	85	111	3
1/11—7/11	—	—	—	—	23	142	23	59	121	18	404	614	133	80	174	6
8/11—14/11	—	—	—	1	23	176	22	66	147	16	569	718	149	125	129	—
15/11—21/11	—	—	—	—	15	180	24	84	165	20	485	602	120	104	108	4
22/11—28/11	—	—	—	—	14	198	34	65	138	15	556	628	146	109	111	6
29/11—5/12	—	—	1	—	22	247	40	74	157	16	531	672	187	116	93	5
6/12—12/12	—	—	—	—	10	221	16	62	133	19	569	588	162	98	120	7
13/12—19/12	—	—	1	—	10	295	25	65	192	20	480	535	175	111	69	3
20/12—26/12	—	—	—	—	8	217	15	43	83	16	308	360	108	97	58	1
27/12—2/1	—	—	—	—	8	325	32	85	118	16	461	488	147	145	104	4
1960																
3/1—9/1	—	—	—	—	9	472	22	87	147	32	679	576	212	151	114	5
10/1—16/1	—	—	—	—	12	341	39	78	153	12	649	564	210	119	106	4
17/1—23/1	—	—	1	—	8	431	28	76	178	16	703	528	182	141	112	9
24/1—30/1	—	—	1	—	15	460	29	84	184	19	828	575	124	148	83	2
31/1—6/2	—	—	—	—	18	461	23	107	245	26	1102	568	156	151	104	5
7/2—13/2	—	—	—	—	9	411	45	96	145	21	1640	495	159	152	62	3
14/2—20/2	—	—	—	—	11	336	52	88	142	12	2493	433	142	187	88	1
21/2—27/2	—	—	—	—	3	297	35	75	135	37	2810	402	123	128	64	6
28/2—5/3	—	—	—	—	6	218	42	51	120	36	2307	400	123	198	86	3
6/3—12/3	—	—	2	—	11	193	51	60	101	22	1803	383	127	133	68	2
13/3—19/3	—	1	1	—	14	203	53	68	101	33	1737	462	142	129	71	3
20/3—26/3	—	—	1	—	5	135	58	57	107	35	1134	380	112	117	54	2
27/3—2/4	—	—	3	—	19	130	57	56	100	24	927	447	97	158	78	3
3/4—9/4	—	—	1	—	9	154	45	39	124	23	786	426	112	110	52	3
10/4—16/4	—	—	—	—	11	81	30	31	70	15	388	284	66	88	33	4
17/4—23/4	—	—	—	—	8	86	83	51	124	52	478	387	88	104	44	5
24/4—30/4	—	—	1	—	12	110	83	35	122	43	427	421	97	98	71	7
1/5—7/5	—	—	—	—	14	93	84	42	101	45	395	473	94	90	49	4
7/5—14/5	—	—	—	—	8	87	88	35	88	34	225	394	78	96	51	3
15/5—21/5	—	—	—	—	8	67	84	41	86	52	240	381	83	74	59	1

Tab. 6. Ugens (15/5—21/5) dødsfald fordelt på dødsårsager og aldersklasser.

Dødsårsag <small>(International statistical classification of diseases, injuries, and causes of death. Abbreviated list of 50 causes for tabulation of mortality. 1948.)</small>	Alder								Året 1959 (foreløbige tal)		Den tilsvarende uge i					
	Under 1 år		1-4 år	5-14 år	15-64 år		65 år og derover		Ialt	mænd	kvinder	mænd	kvinder	1958	1959	
	I ægteskab	uden for ægteskab			mænd	kvinder	mænd	kvinder								
	1-4 år	5-14 år	mænd	kvinder	mænd	kvinder	Ialt	mænd	kvinder	mænd	kvinder	1958	1959			
B 1 Tuberculosis systemae respiratoriae					2	1		3	3		45	28		4		
B 2 Tuberculosis aliorum organorum					1		1	2	1	1	9	6	1			
B 3 Syphilis																
B 4 Febris typhoidea (excl. febris paratyphoidea B 17 a)																
B 6 Dysenteria (incl. »paradysenteria«)																
B 7 Scarlatina et tonsillitis acuta (streptococcus)																
B 8 Diphtheria												1				
B 9 Pertussis											2					
B 10 Meningitis purulenta (meningococcus) et infect. mening.																
B 12 Poliomyelitis anterior acuta																
B 14 Morbilli																
B 16 Malaria													1			
B 17 a Febris paratyphoidea											13	8		1		
B 17 Alii morbi infectiosi et parasitici					10	15	13	13	51	23	28	1044	987	48	35	
B 18 Neoplasma malignum					1	1			2	1	1	44	30	2	1	
B 19 Neoplasma benignum et neoplasma (typus incertus)					1	1	1	2	5	2	3	25	35		3	
B 20 Diabetes mellitus											5	9				
B 21 Anaemia (typi varii)					1	2	4	10	17	5	12	277	417	17	18	
B 22 Laesiones vascul. syst. cerebrospin. (incl. apopl. cer.)											3	1				
B 23 Meningitis non meningococcica												2				
B 24 Febris rheumatica (incl. morbus cordis rheum. acutus)					1	1		1	3	1	2	26	39	1		
B 25 Morbus cordis rheumaticus chronicus					6	3	10	14	33	16	17	971	774	26	32	
B 26 Morbus cordis arterioscleroticus et degenerativus					2		6	3	11	8	3	304	260	14	5	
B 27 Alii morbi cordis								1	1		1	47	55	3	1	
B 28 Hypertensio arterialis + morb. cord. (incl. nephroscl.)												10	9			
B 29 Hypertensio arterialis (incl. nephrosclerosis)												16	23			
B 30 Influenza (incl. complicationes variae)								1	1			39	24	4	2	
B 31 Pneumonia (typi varii)					1				3	3		93	51	3	5	
B 32 Bronchitis						1			1		1	42	23		1	
B 33 Ulcus duodeni et ulcus ventriculi												7	5			
B 34 Appendicitis												16	21		3	
B 35 Hernia, ileus etc.												18	14			
B 36 Gastritis, enteritis, colitis (excl. neonatorum B 43)								1	1	1		52	63	1		
B 37 Cirrhosis hepatis												16	10			
B 38 Nephritis, nephrosis (excl. nephroscler. B 28, B 29)							1		1	1		95		2	1	
B 39 Hyperplasia prostatae													3			
B 40 Morbi et complicationes graviditatis, partus et puerp.												56	57	1	1	
B 41 Malformatio congenita					1	1			2	1	1	122	106	1	7	
B 42 Laesiones int. part. asph. neonat. atelect. pulm. neonat.	3	3							6	5	1	1	1			
B 43 Morbi infect. neonat. (incl. diarrhoea, gastroent.)												5				
B 44 Alii morbi neonatorum							4		4	4		105	100	1	5	
B 45 Senilitas, causa mort. ignota, causa mort. male defin.						1	2	4	5	13	5	8	266	426	12	15
B 46 Alii morbi (non nom. B 1-B 45 descript.)	1					1			1		1	100	50	2	7	
BE 47 Accidentia vehiculi motoris									4	4		112	125	6	8	
BE 48 Aliae accidentiae						2	1	1	4	1	3	165	76	4	7	
BE 49 Suicidium, laesio auto-inflicta													4			
BE 50 Homicidium, impetus, laesio in bello. execut. leg.																
Summa	4	3	1	1	29	30	50	51	169	86	83	4152	3845	149	162	

Tab. 7. Ugens (15/5—21/5) vejrforhold efter observationer ved Meteorologisk Institut.  
*(Observations météorologiques)*

	Lufttrykket ved havets overflade mm	Lufttemperatur				Døgnet nedbør mm	Fugtighedsgrad %	Antal solskins-timer
		Max. C°	Min. C°	Middel C°	Døgnet normal C°			
Søndag den 15.	765,0	19,6	7,4	13,4	10,5	0,0	58	111 <sup>1</sup> / <sub>2</sub>
Mandag — 16.	761,7	19,9	9,7	14,5	10,7	0,0	58	81 <sup>1</sup> / <sub>2</sub>
Tirsdag — 17.	760,8	18,9	11,1	14,6	10,9	0,0	64	4
Onsdag — 18.	757,1	13,3	9,6	11,6	11,1	2,3	74	0
Torsdag — 19.	756,3	21,1	7,9	14,3	11,3	0,0	77	13 <sup>1</sup> / <sub>4</sub>
Fredag — 20.	757,8	22,3	8,0	15,6	11,4	0,0	77	14 <sup>3</sup> / <sub>4</sub>
Lørdag — 21.	757,8	17,9	6,6	12,5	11,6	0,0	80	9

# UGENTLIG OVERSIGT

over

## fødsler, sygdomme og dødsfald i København

Bulletin hebdomadaire de statistique démographique et médicale

de la ville de

### Copenhague.

Offentliggjort af Københavns stadslæge ifølge kommunalbestyrelsens foranstaltning.

Nr. 21 - 1960

Fra søndag d. 22. maj til lørdag d. 28. maj 1960 begge dage incl.

85. årgang

(De her anførte tal vedrører den hjemmehørende befolkning.)

Middelfolketallet (population moyenne) for 1958: 735.500 personer.

Fødselshyppigheden (natalité) ..... 13,2 } pr. 1000 indbyggere i 1958.

Dødeligheden (mortalité) ..... 11,0 }

Ægteskabshyppigheden (nuptialité) .... 9,3 }

Børnedødeligheden (mortalité infantile) 23,4 pr. 1000 levendefødte i 1958.

Tab. 1. Ugens fødsler og dødsfald m. m. Naissances, décès etc. de la semaine.

	Levendefødte Nés vivants.			Dødfødte Morts-nés			Dødsfald efter alder (dødfødte ikke medregnede). Décès (Morts-nés excl.)										Deraf døde i institutioner Décès dans institut.	Døde hjemmehørende Décès domiciliés	
	i ægte-skab légit.	udenf. ægte-skab illégit.	Ialt total	i ægte-skab légit.	udenf. ægte-skab illégit.	Ialt total	0-1 år		1-4 år	5-14 år	15-44 år	45-64 år	65-79 år	80- år	Ialt	i Køben-havn à Copen-hague		udenfor Københ. hors de Copenh.	
							i ægte-skab légit.	uf. ægte-skab illégit.											
Mandk. Masc...	108	22	130	1	—	1	4	—	2	1	6	27	28	14	82	66	73	9	
Kvindek. Fém...	101	21	122	1	—	1	5	—	1	—	3	19	18	23	69	55	58	11	
Ialt Total .....	209	43	252	2	—	2	9	—	3	1	9	46	46	37	151	121	131	20	

Ægteskaber Mariages: 142.

Tab. 2. Fødsler, dødsfald m. m. Naissances, décès etc. (Chiffres provisoires) 1958, 1959 og 1960.

Foreløbig opgørelse	Ægte-ska-ber Mari-ages	Lev.fødte Nés vivants		Død-fødte Morts-nés	Dødsfald Décès (mort-nés excl.)			Døde af Décès par									
		Ialt Total	udenf. ægte-skab illégitimes		alt Total	0-1 år		1-4 år	Lunge-tuberk. Tuberc. pulmon. B 1	Kræft Maladies cancé-reuses B 18	Epidem.-sygd. Maladies épidém. B3-17,B30	Hjerte-sygd. Maladies cœur B25-28	Ulykkes-tilfælde Accident. BE47, BE48	Selvmord Suicid. BE49	Øvrige Autres B2,19-24, 29,31-46, 50		
						i ægte-skab légit.	uf. ægte-skab illégit.										
1958 marts ...	498	1029 <sup>1)</sup>	168	16	729	22	1	5	7	158	3	259	34	22	246		
— april ...	626	1105	173	22	700	25	8	1	9	160	3	236	30	23	239		
— maj ...	611	1100	202	13	685	26	3	3	8	160	2	244	32	28	211		
— juni ...	547	1067	146	17	641	27	3	8	6	165	4	215	39	19	193		
— juli ...	593	1011	160	21	618	26	2	—	8	162	2	173	32	32	209		
— august ...	503	975	136	16	593	16	6	2	10	158	1	181	37	23	183		
— septbr. ...	528	944	156	10	580	18	3	5	2	157	5	193	25	19	179		
— oktober ...	504	943	156	19	623	28	8	2	6	168	8	182	31	29	199		
— november ...	490	923	143	10	623	16	9	3	6	151	—	217	33	22	194		
— december ...	547	982	154	14	668	19	4	3	9	167	1	217	31	27	216		
Året 1958 ...	6183	11924	1877	199	7950	272	59	46	88	1908	40	2660	387	299	2568		
1959 januar ...	336	1010	148	19	683	25	—	2	9	161	3	233	38	18	221		
— februar ...	425	930	140	17	677	27	8	2	6	157	7	229	32	17	229		
— marts ...	547	1080	156	15	744	22	2	2	5	199	6	254	22	22	236		
— april ...	507	984	124	10	818	22	4	6	8	181	31	253	32	25	288		
— maj ...	580	1014	143	14	668	28	2	4	9	175	7	189	35	21	232		
— juni ...	481	990	167	23	671	29	11	5	5	170	4	201	33	18	240		
— juli ...	542	960	154	16	593	22	4	5	3	151	6	166	38	20	209		
— august ...	446	904	175	13	583	16	5	4	6	156	1	175	38	16	191		
— septbr. ...	500	979	139	23	584	19	4	1	5	177	3	164	23	25	187		
— oktober ...	512	961	158	17	682	25	4	5	6	186	4	203	34	21	228		
— november ...	571	956	150	9	646	25	6	7	5	164	6	199	37	24	211		
— december ...	514	930	156	15	648	22	9	1	6	154	1	210	25	14	238		
Året 1959 ...	5961	11698	1810	191	7997	282	59	44	73	2031	79	2476	387	241	2710		
1960 januar ...	395	1050	180	17	747	26	5	3	6	168	7	247	26	21	272		
— februar ...	456	988	179	9	711	19	4	5	8	159	9	223	26	20	266		
— marts ...	557	1178	176	12	784	26	6	2	8	202	10	234	20	24	286		
— april ...	626	1102	174	6	728	20	—	4	7	167	6	254	33	21	240		

<sup>1)</sup> Stigningen i antallet af fødte skyldes en omlægning, der fandt sted i løbet af marts 1958 af størsteparten af de kommunale fødepladser, der hidtil var beliggende Frederiksberg kommune, til fødeafdelinger i Københavns kommune

Tab. 3. Fra 280 praktiserende læger er i beretningsugen anmeldt følgende 1138 nye tilfælde i København; fra Frederiksberg og Københavns amt er anmeldt 1470 nye tilfælde i beretningsugen.  
 Cas de maladies épidémiques et contagieuses de la semaine déclarés par les médecins — (Déclaration obligatoire).

Morbi epidemici.	Copenhagen										Comm. voisine					
	Alder — Age								Ialt Total	Indlagte på hospital		Frederiksberg	Københavns amts nordre lægekreds	Københavns amts søndre lægekreds	Københavns amts vestre lægekreds	Indlagte på hospital
	Fra 0—1 år	Fra 1—4 år	Fra 5—14 år	Fra 15—64 år		65 år og derover		Ialt		Deraf på Militær hosp.						
				Mænd	Kvinder	Mænd	Kvinder									
1. Febris typhoidea .....	—	—	—	—	—	—	—	—	—	—	—	—	—	—	—	1
2. » paratyphoidea .....	—	—	—	—	—	—	—	—	—	—	—	—	—	—	—	2
3. Meningit. cerebrospin. epidem. . .	1	—	—	—	—	—	—	1	1	—	—	—	—	—	—	3
4. Poliomy. ant. ac. paralytica .....	—	—	—	—	—	—	—	—	—	—	—	—	1	—	1	4
» » » aparalytica .....	—	—	—	—	—	—	—	—	—	—	—	—	—	—	—	5
5. Encephalitis epidem. acuta .....	—	—	—	—	—	—	—	—	—	—	—	—	—	—	—	6
6. Dysenteria (paradysenteria) .....	—	—	—	—	—	—	—	—	—	—	—	—	—	—	—	7
7. Malaria, opstået i Danmark .....	—	—	—	—	—	—	—	—	—	—	—	—	—	—	—	8
» » » udenf. Danmark . . . . .	—	—	—	—	—	—	—	—	—	—	—	—	—	—	—	9
8. Diphtheria .....	—	2	1	—	—	—	—	3	—	—	2	7	2	8	—	10
9. Scarlatina .....	—	—	—	—	—	—	—	—	—	—	—	—	—	—	—	11
10. Sepsis puerperalis post abortum . .	—	—	—	—	—	—	—	—	—	—	—	—	—	—	—	12
» » » partum . . . . .	—	—	—	—	—	—	—	—	—	—	—	—	1	—	—	13
11. Pemphigus neonat. ....	—	—	—	—	—	—	—	—	—	—	—	—	—	—	—	14
12. Tetanus neonat. ....	—	—	—	—	—	—	—	50	7	—	15	36	30	44	—	15
13. Morbilli .....	1	23	26	—	—	—	—	75	4	2	18	19	23	30	—	16
14. Rubellae .....	2	29	35	3	6	—	—	38	—	—	6	12	11	22	—	17
15. Varicellae .....	1	13	23	1	—	—	—	87	11	—	24	42	70	56	2	18
16. Pertussis .....	7	42	37	1	—	—	—	20	—	—	6	5	10	19	1	19
17. Parotitis epidemica .....	—	9	9	—	2	—	—	—	—	—	48	68	58	70	—	20
18. Influenza .....	3	12	37	74	81	3	5	215	—	—	66	108	90	139	5	21
19. Angina tonsillaris .....	12	49	99	98	96	—	1	355	8	3	22	42	13	35	—	22
20. Tracheo-bronchitis .....	7	21	6	9	16	1	6	66	1	—	8	31	10	12	3	23
21. Bronchopneum. et bronchit. capill. .	3	8	4	6	16	15	12	64	26	—	1	2	2	2	1	24
22. Pneumonia crouposa .....	—	2	—	3	—	—	—	7	6	—	13	22	28	47	1	25
23. Gastro-enteritis ac. infect. ....	7	6	16	16	16	—	—	61	4	—	4	1	—	—	—	26
24. Hepatitis epidemica acuta .....	—	—	—	—	3	—	—	3	2	—	—	—	—	—	—	„a.
25. Febris rheumatica .....	—	—	—	2	—	—	—	2	1	1	—	—	—	2	—	„b.
26. Erysipelas .....	—	—	—	2	—	—	—	2	1	—	—	—	—	—	—	„c.
» a. Febris undulans .....	—	—	—	—	1	—	—	1	—	—	—	—	—	—	—	27
» b. Myalgia epid. ....	—	—	—	—	—	—	—	—	—	—	—	—	—	—	—	28
» c. Ornithose .....	—	—	—	—	—	—	—	—	—	—	—	—	—	—	—	29
Sum	44	216	293	215	237	19	26	1050	72	6	229	398	350	486	14	30
27. Gonorrh., ikke tidl. diagnostic. . .	—	—	—	53	26	—	—	79	9	3	2	2	—	1	—	31
28. Ulcus venereum » » » .....	—	—	—	—	—	—	—	—	—	—	—	—	—	—	—	32
29. Syphilis acquisita, friske tilfælde .	—	—	—	2	—	—	—	2	1	—	—	—	1	—	—	33
30. Syphilis congenit., ikke tidl. diagn. .	—	—	—	—	—	—	—	—	—	—	—	—	—	—	—	33
31. Lymphogranuloma inguinale .....	—	—	—	—	—	—	—	—	—	—	—	—	—	—	—	33
32. Delirium tremens .....	—	—	—	2	—	—	—	2	2	—	—	—	—	—	—	33
33. Scabies .....	—	—	—	3	2	—	—	5	1	—	1	—	—	—	—	33
Ialt Total	44	216	293	275	265	19	26	1138	85	9	232	400	351	487	14	

Tab. 4. Patienter i stadens hospitaler. Malades dans les hôpitaux de la ville.

	1960												
	5. marts	12. marts	19. marts	26. marts	2. april	9. april	16. april	23. april	30. april	7. maj	14. maj	21. maj	28. maj
<b>Kommunale hospitaler Hôpitaux municipaux</b>	965	973	946	943	962	986	881	943	920	911	920	890	878
Kommunehospitalet .....	274	279	280	275	268	284	249	277	270	264	252	248	249
Øresundshospitalet .....	436	431	434	425	427	429	405	416	386	388	376	367	373
Blegdamshospitalet .....	145	147	142	149	139	125	112	116	140	136	120	111	105
Rudolph Berghs hospital .....	441	437	422	421	416	408	366	420	422	410	430	412	359
Sundby hospital .....	1075	1141	1120	1172	1131	1154	965	1087	1138	1152	1079	1056	1105
Bispebjerg hospital .....	124	125	128	131	134	119	102	117	117	120	105	107	111
Børnehospitalet på Fuglebakken .....	73	75	73	79	73	73	58	79	77	62	58	55	46
Hospitalet på Forchhammersvej .....	63	59	61	61	59	53	52	55	55	60	59	58	59
Balders hospital .....	185	200	200	198	192	196	176	196	195	190	188	187	166
Sønderbro hospital .....													
Ialt	3781	3867	3806	3854	3801	3827	3366	3706	3720	3693	3587	3491	3451
<b>Private hospitaler Hôpitaux privés</b>	150	157	159	153	160	162	137	155	156	155	152	141	147
Dronning Louises børnehospital .....	332	343	328	339	331	337	299	326	323	327	326	326	337
St. Josephs hospital .....	128	133	138	139	143	149	127	136	141	134	147	150	146
St. Elisabeths hospital .....	266	271	274	260	260	250	197	263	259	274	265	231	219
Finsensinstituttet og Radiumstationen .....	201	208	209	205	188	197	132	192	193	190	173	197	152
Ortopædisk hospital .....													
Ialt	1077	1112	1108	1036	1082	1095	892	1072	1072	1080	1063	1045	1001
<b>Statshospitaler Hôpitaux de l'Etat</b>	1064	1103	1087	1080	1073	1034	851	921	1044	1090	905	1010	1089
Rigshospitalet, sygeafdelingerne .....	166	182	180	172	170	169	164	164	144	144	148	153	155
» fødeafdelingerne .....	601	604	583	611	607	545	437	502	518	551	557	532	521
Militærhospitalet .....													
Ialt	1831	1889	1850	1863	1850	1748	1452	1587	1706	1785	1610	1695	1765

Tabel 5. Oversigt over sygelighed af de vigtigste nyanmeldte epidemiske sygdomme i København. Nr. 21 - 1960

Morbidity par les maladies épidémiques principales. (Chiffres provisoires).

Foreløbig opgørelse	Febris typh.	Febris parat.	Menigitis cerebrosp. epidem.	Polio-myelitis ant. acuta	Scarlatina	Morbilli	Rubeolae	Variellae	Pertussis	Parotitis epid.	Influenza	Angina tons.	Tracheobronch.	Pneumonia (21+22)	Gastroenteritis	Hepatitis epid. ac.
1959																
18/1-24/1	—	—	—	—	21	11	15	101	18	11	621	617	174	149	111	3
25/1-31/1	—	—	—	—	10	10	24	97	20	12	730	619	194	144	118	7
1/2-7/2	—	—	—	—	8	5	25	77	16	11	696	554	194	146	100	7
8/2-14/2	—	—	3	—	10	20	15	68	37	11	1071	670	223	153	101	5
15/2-21/2	—	—	—	—	13	10	16	89	28	8	2352	654	289	135	80	10
22/2-28/2	—	—	—	—	10	6	15	100	23	6	3348	621	202	190	129	15
1/3-7/3	—	—	—	—	11	8	25	90	21	15	3246	546	195	162	80	3
8/3-14/3	—	—	—	—	16	9	15	92	15	19	2671	538	139	153	84	4
15/3-21/3	—	—	1	—	8	10	14	60	14	9	3216	482	159	214	61	5
22/3-28/3	—	—	1	—	3	12	12	40	5	10	2992	413	126	210	55	2
29/3-4/4	—	—	—	—	5	15	19	62	16	6	4908	496	174	367	93	6
5/4-11/4	—	—	1	1	10	24	23	81	10	7	4744	542	174	293	49	6
12/4-18/4	—	—	—	—	5	43	23	75	17	15	3282	473	156	228	66	6
19/4-25/4	—	—	2	—	8	22	22	69	19	12	1773	454	79	169	66	5
26/4-2/5	—	—	—	—	12	33	20	63	14	11	1209	423	83	105	63	5
3/5-9/5	—	—	1	—	8	34	18	67	16	13	743	397	76	86	57	7
10/5-16/5	—	—	1	—	7	19	25	58	29	11	424	416	53	65	53	3
17/5-23/5	—	—	—	—	6	44	20	74	32	4	323	410	72	102	69	7
24/5-30/5	—	—	—	—	9	38	31	62	19	7	270	432	59	65	113	2
31/5-6/6	—	—	2	—	8	57	16	51	9	7	217	428	62	59	64	4
7/6-13/6	—	—	—	—	6	65	21	61	23	9	232	467	67	60	73	1
14/6-20/6	—	—	—	—	9	54	18	59	18	3	165	393	52	64	122	3
21/6-27/6	—	1	—	—	2	48	12	32	11	4	142	298	34	41	74	1
28/6-4/7	—	1	1	—	2	23	16	33	9	4	116	299	25	48	77	5
5/7-11/7	—	—	—	—	4	29	8	27	15	2	121	343	36	39	110	4
12/7-18/7	—	—	—	—	1	16	14	27	10	4	99	341	45	40	91	4
19/7-25/7	—	—	—	1	5	19	8	19	14	5	94	389	27	35	114	7
26/7-1/8	—	—	—	—	—	23	6	22	18	4	115	346	31	38	114	2
2/8-8/8	—	—	—	—	1	20	12	23	23	1	131	436	35	60	167	7
9/8-15/8	—	—	—	—	5	26	9	17	12	5	156	459	31	45	194	5
16/8-22/8	—	—	1	—	9	20	8	14	23	1	189	559	46	57	192	4
23/8-29/8	—	—	—	—	8	27	5	20	32	4	173	596	60	52	156	11
30/8-5/9	1	—	—	—	12	29	13	16	24	4	210	527	42	50	152	2
6/9-12/9	—	—	—	—	17	39	12	33	54	6	265	638	83	40	160	4
13/9-19/9	—	—	—	—	9	35	3	22	35	1	287	566	65	42	123	2
20/9-26/9	—	—	—	—	9	50	11	33	47	7	308	579	86	73	146	4
27/9-3/10	—	—	—	—	11	58	10	27	29	9	333	635	83	48	131	3
4/10-10/10	—	—	—	—	14	82	14	49	54	12	345	630	69	82	144	4
11/10-17/10	—	—	—	—	15	76	20	44	58	9	335	633	102	93	125	8
18/10-24/10	—	—	—	—	13	115	11	61	67	9	392	627	119	62	124	7
25/10-31/10	—	—	1	—	17	144	26	61	113	20	413	691	120	85	111	3
1/11-7/11	—	—	—	—	23	142	23	59	121	18	404	614	133	80	174	6
8/11-14/11	—	—	—	1	23	176	22	66	147	16	569	718	149	125	129	—
15/11-21/11	—	—	—	—	15	180	24	84	165	20	485	602	120	104	108	4
22/11-28/11	—	—	—	—	14	198	34	65	138	15	556	628	146	109	111	6
29/11-5/12	—	—	1	—	22	247	40	74	157	16	531	672	187	116	93	5
6/12-12/12	—	—	—	—	10	221	16	62	133	19	569	588	162	98	120	7
13/12-19/12	—	—	1	—	10	295	25	65	192	20	480	535	175	111	69	3
20/12-26/12	—	—	—	—	8	217	15	43	83	16	308	360	108	97	58	1
27/12-2/1	—	—	—	—	8	325	32	85	118	16	461	488	147	145	104	4
1960																
3/1-9/1	—	—	—	—	9	472	22	87	147	32	679	576	212	151	114	5
10/1-16/1	—	—	—	—	12	341	39	78	153	12	649	564	210	119	106	4
17/1-23/1	—	—	1	—	8	431	28	76	178	16	703	528	182	141	112	9
24/1-30/1	—	—	1	—	15	460	29	84	184	19	828	575	124	148	83	2
31/1-6/2	—	—	—	—	18	461	23	107	245	26	1102	568	156	151	104	5
7/2-13/2	—	—	—	—	9	411	45	96	145	21	1640	495	159	152	62	3
14/2-20/2	—	—	—	—	11	336	52	88	142	12	2493	433	142	187	88	1
21/2-27/2	—	—	—	—	3	297	35	75	135	37	2810	402	123	128	64	6
28/2-5/3	—	—	—	—	6	218	42	51	120	36	2307	400	123	198	86	3
6/3-12/3	—	—	—	—	11	193	51	60	101	22	1803	383	127	133	68	2
13/3-19/3	—	1	1	—	14	203	53	68	101	33	1737	462	142	129	71	3
20/3-26/3	—	—	1	—	5	135	58	57	107	35	1134	380	112	117	54	2
27/3-2/4	—	—	3	—	19	130	57	56	100	24	927	447	97	158	78	3
3/4-9/4	—	—	1	—	9	154	45	39	124	23	786	426	112	110	52	3
10/4-16/4	—	—	—	—	11	81	30	31	70	15	388	284	66	88	33	4
17/4-23/4	—	—	—	—	8	86	83	51	124	52	478	387	88	104	44	5
24/4-30/4	—	—	1	—	12	110	83	35	122	43	427	421	97	98	71	7
1/5-7/5	—	—	—	—	14	93	84	42	101	45	395	473	94	90	49	4
8/5-14/5	—	—	—	—	8	87	88	35	88	34	225	394	78	96	51	3
15/5-21/5	—	—	—	—	8	67	84	41	86	52	240	381	83	74	59	1
22/5-28/5	—	—	1	—	3	50	75	38	87	20	215	355	66	71	61	3
	Febris typh.	Febris parat.	Menigitis cerebrosp. epidem.	Polio-myelitis ant. acuta	Scarlatina	Morbilli	Rubeolae	Variellae	Pertussis	Parotitis epid.	Influenza	Angina tons.	Tracheobronch.	Pneumonia (21+22)	Gastroenteritis	Hepatitis epid. ac.

Tab. 6. Ugens (22/5—28/5) dødsfald fordelt på dødsårsager og aldersklasser.

Dødsårsag (International statistical classification of diseases, injuries, and causes of death. Abbreviated list of 50 causes for tabulation of mortality. 1948.)	Alder										Året 1959 (foreløbige tal)		Den tilsvarende uge i			
	Under 1 år		1-4 år	5-14 år	15-64 år		65 år og derover		Ialt	mænd	kvinder	mænd	kvinder	1958	1959	
	i ægteskab	uden for ægteskab			mænd	kvinder	mænd	kvinder								
B 1 Tuberculosis systemae respiratoriae					1				1	1			45	28		3
B 2 Tuberculosis aliorum organorum													1	1		
B 3 Syphilis													9	6	1	
B 4 Febris typhoidea (excl. febris paratyphoidea B 17 a)																
B 6 Dysenteria (incl. »paradysenteria«)																
B 7 Scarlatina et tonsillitis acuta (streptococcus)																
B 8 Diphtheria														1		
B 9 Pertussis													2			
B 10 Meningitis purulenta (meningococcus) et infect. mening.																
B 12 Poliomyelitis anterior acuta																
B 14 Morbilli																
B 16 Malaria															1	
B 17 a Febris paratyphoidea													13	8		
B 17 Alii morbi infectiosi et parasitici			1		13	7	11	6	38	25	13	1044	987	27	40	
B 18 Neoplasma malignum						1	3		4	3	1	44	30		1	
B 19 Neoplasma benignum et neoplasma (typus incertus)					1			1	2	1	1	25	35		2	
B 20 Diabetes mellitus												5	9			
B 21 Anaemia (typi varii)					1	4	5	3	13	6	7	277	417	21	11	
B 22 Laesiones vascul. syst. cerebrospin. (incl. apopl. cer.)												3	1			
B 23 Meningitis non meningococcica													2			
B 24 Febris rheumatica (incl. morbus cordis rheum. acutus)					1				1	1		26	39	3	2	
B 25 Morbus cordis rheumaticus chronicus					4	2	10	15	31	14	17	971	774	45	41	
B 26 Morbus cordis arterioscleroticus et degenerativus								1	1			304	260	15	11	
B 27 Alii morbi cordis								1	2	3	3	47	55	1	1	
B 28 Hypertensio arterialis + morb. cord. (incl. nephroscl.)												10	9			
B 29 Hypertensio arterialis (incl. nephrosclerosis)												16	23			
B 30 Influenza (incl. complicationes variae)								3	2	1	39	24	1	1		
B 31 Pneumonia (typi varii)			1		1	1		3	5	4	1	93	51	3	1	
B 32 Bronchitis					1			1	2	2		42	23	1		
B 33 Ulcus duodeni et ulcus ventriculi					1			1	2	1	1	7	5			
B 34 Appendicitis												16	21	2		
B 35 Hernia, ileus etc.								1	1	1		18	14		1	
B 36 Gastritis, enteritis, colitis (excl. neonatorum B 43)						2	1	2	1	6	4	52	63	2		
B 37 Cirrhosis hepatis												16	10			
B 38 Nephritis, nephrosis (excl. nephroscler. B 28, B 29)												95		1	5	
B 39 Hyperplasia prostatae													3			
B 40 Morbi et complicationes graviditatis, partus et puerp.									1		1	56	57	5		
B 41 Malformatio congenita									9	4	5	122	106	6		
B 42 Laesiones int. part. asph. neonat. atelect. pulm. neonat.	9											1	1			
B 43 Morbi infect. neonat. (incl. diarrhoea, gastroent.)												5				
B 44 Alii morbi neonatorum						2		1	2	5	3	105	100	4	9	
B 45 Senilitas, causa mort. ignota, causa mort. male defin.						2	2	2	8	15	4	266	426	14	13	
B 46 Alii morbi (non nom. B 1-B 45 descript.)				1						1	1	100	50	2	4	
BE 47 Accidentia vehiculi motoris								2	1	1	4	112	125	5	3	
BE 48 Aliae accidentiae								2	1		3	165	76	7	3	
BE 49 Suicidium, laesio auto-inflicta													4			
BE 50 Homicidium, impetus, laesio in bello, execut. leg.																
Summa	9		3	1	33	22	42	41	151	82	69	4152	3845	166	152	

Tabel 7. Ugens (22/5—28/5) vejrforhold efter observationer ved Meteorologisk Institut.

Observations météorologiques

	Lufttrykket ved havets overflade mm	Lufttemperatur				Døgnet nedbør mm	Fugtighedsgrad %	Antal solskins-timer
		Max. C°	Min. C°	Middel C°	Døgnet normal C°			
Søndag den 22.	762,3	17,6	5,6	11,8	11,8	0,0	81	9 <sup>3</sup> / <sub>4</sub>
Mandag — 23.	759,6	17,8	7,1	13,0	11,9	0,0	64	12 <sup>1</sup> / <sub>4</sub>
Tirsdag — 24.	762,3	17,7	6,4	11,9	12,1	6,6	70	3 <sup>1</sup> / <sub>2</sub>
Onsdag — 25.	758,0	14,0	6,7	8,9	12,4	5,6	92	2 <sup>1</sup> / <sub>2</sub>
Torsdag — 26.	767,4	15,8	8,0	11,2	12,4	0,6	92	11 <sup>3</sup> / <sub>4</sub>
Fredag — 27.	766,4	12,4	5,8	9,1	12,5	0,3	81	5 <sup>1</sup> / <sub>2</sub>
Lørdag — 28.	766,3	15,9	6,0	10,8	12,7	0,0	77	9 <sup>3</sup> / <sub>4</sub>



# UGENTLIG OVERSIGT

over

## fødsler, sygdomme og dødsfald i København

Bulletin hebdomadaire de statistique démographique et médicale

de la ville de

### Copenhague.

Offentliggjort af Københavns stadslægge ifølge kommunalbestyrelsens foranstaltning.

Nr. 22 - 1960

Fra søndag d. 29. maj til lørdag d. 4. juni 1960 begge dage incl.

85. årgang

(De her anførte tal vedrører den hjemmehørende befolkning).

Middelfolketallet (population moyenne) for 1958: 735.500 personer.

Fødselshyppigheden (natalité) ..... 13,2 } pr. 1000 indbyggere i 1958.

Dødeligheden (mortalité) ..... 11,0 }

Ægteskabshyppigheden (nuptialité) ..... 9,3 }

Børnedødeligheden (mortalité infantile) 23,4 pr. 1000 levendefødte i 1958.

Tab. 1. Ugens fødsler og dødsfald m. m. Naissances, décès etc. de la semaine.

	Levendefødte Nés vivants.			Dødfødte Morts-nés			Dødsfald efter alder (dødfødte ikke medregnede). Décès (Morts-nés excl.)										Deraf døde i institutioner Décès dans institut.	Døde hjemmehørende Décès domiciliés	
	i ægteskab légit.	udenf. ægteskab illégit.	Ialt total	i ægteskab légit.	udenf. ægteskab illégit.	Ialt total	0-1 år		1-4 år	5-14 år	15-44 år	45-64 år	65-79 år	80- år	Ialt	i København à Copenhague		udenfor København. hors de Copenh.	
							i ægteskab légit.	uf. ægteskab illégit.											
Mandk. Masc...	79	26	105	3	—	3	2	1	—	—	6	23	33	16	81	62	76	5	
Kvindek. Fém...	70	21	91	4	—	4	6	—	—	1	5	15	34	20	81	71	73	8	
Ialt Total .....	149	47	196	7	—	7	8	1	—	1	11	38	67	36	162	133	149	13	

Ægteskaber Mariages: 175.

Tab. 2. Fødsler, dødsfald m. m. Naissances, décès etc. (Chiffres provisoires) 1958, 1959 og 1960.

Foreløbig opgørelse	Ægteskaber Mariages	Lev.fødte Nés vivants		Dødfødte Morts-nés	Dødsfald Décès (mort-nés excl.)			Døde af Décès par							
		Ialt Total	udenf. ægteskab illégitimes		Ialt Total	0-1 år		1-4 år	Lunge- tuberk. Tuberc. pulmon. B 1	Kræft Maladies cancé- reuses B 18	Epidem- sygd. Maladies épidém. B3-17,B30	Hjerte- sygd. Maladies coeur B25-28	Ulykkes- tilfælde Accident. BE47, BE48	Selvmord Suicid. BE49	Øvrige Autres B2,19-24, 29,31-46, 50
						i ægteskab légit.	uf. ægteskab illégit.								
1958 marts ...	498	1029 <sup>1)</sup>	168	16	729	22	1	5	7	158	3	259	34	22	246
— april ...	626	1105	173	22	700	25	8	1	9	160	3	236	30	23	239
— maj ...	611	1100	202	13	685	26	3	3	8	160	2	244	32	28	211
— juni ...	547	1067	146	17	641	27	3	8	6	165	4	215	39	19	193
— juli ...	593	1011	160	21	618	26	2	—	8	162	2	173	32	32	209
— august ...	503	975	136	16	593	16	6	2	10	158	1	181	37	23	183
— septbr ...	528	944	156	10	580	18	3	5	2	157	5	193	25	19	179
— oktober ...	504	943	156	19	623	28	8	2	6	168	8	182	31	29	199
— november ...	490	923	143	10	623	16	9	3	6	151	—	217	33	22	194
— december ...	547	982	154	14	668	19	4	3	9	167	1	217	31	27	216
Året 1958 ...	6183	11924	1877	199	7950	272	59	46	88	1908	40	2660	387	299	2568
1959 januar ...	336	1010	148	19	683	25	—	2	9	161	3	233	38	18	221
— februar ...	425	930	140	17	677	27	8	2	6	157	7	229	32	17	229
— marts ...	547	1080	156	15	744	22	2	2	5	199	6	254	22	22	236
— april ...	507	984	124	10	818	22	4	6	8	181	31	253	32	25	288
— maj ...	580	1014	143	14	668	28	2	4	9	175	7	189	35	21	232
— juni ...	481	990	167	23	671	29	11	5	5	170	4	201	33	18	240
— juli ...	542	960	154	16	593	22	4	5	3	151	6	166	38	20	209
— august ...	446	904	175	13	583	16	5	4	6	156	1	175	38	16	191
— septbr ...	500	979	139	23	584	19	4	1	5	177	3	164	23	25	187
— oktober ...	512	961	158	17	682	25	4	5	6	186	4	203	34	21	228
— november ...	571	956	150	9	646	25	6	7	5	164	6	199	37	24	211
— december ...	514	930	156	15	648	22	9	1	6	154	1	210	25	14	238
Året 1959 ...	5961	11698	1810	191	7997	282	59	44	73	2031	79	2476	387	241	2710
1960 januar ...	395	1050	180	17	747	26	5	3	6	168	7	247	26	21	272
— februar ...	456	988	179	9	711	19	4	5	8	159	9	223	26	20	266
— marts ...	557	1178	176	12	784	26	6	2	8	202	10	234	20	24	286
— april ...	626	1102	174	6	728	20	—	4	7	167	6	254	33	21	240

<sup>1)</sup> Stigningen i antallet af fødte skyldes en omlægning, der fandt sted i løbet af marts 1958 af størsteparten af de kommunale fødepladser, der hidtil var beliggende Frederiksberg kommune, til fødeafdelinger i Københavns kommune

Tab. 3. Fra 260 praktiserende læger er i beretningsugen anmeldt følgende 1087 nye tilfælde i København; fra Frederiksberg og Københavns amt er anmeldt 958 nye tilfælde i beretningsugen.  
*Cas de maladies épidémiques et contagieuses de la semaine déclarés par les médecins — (Déclaration obligatoire).*

Morbi epidemici.	Copenhagen								Comm. voisine						
	Alder — Age								Indlagte på hospital		Frederiksberg	Københavns amts nordre lægekreds	Københavns amts søndre lægekreds	Københavns amts vestre lægekreds	Indlagte på hospital
	Fra 0—1 år	Fra 1—4 år	Fra 5—14 år	Fra 15—64 år		65 år og derover		Ialt Total	Ialt	Deraf på Militær hosp.					
				Mænd	Kvinder	Mænd	Kvinder								
1. Febris typhoidea	—	—	—	—	—	—	—	—	—	—	—	—	—	—	1
2. » paratyphoidea	—	—	—	—	—	—	—	—	—	—	—	—	—	—	2
3. Meningit. cerebrospin. epidem.	—	—	—	—	—	—	—	—	—	—	—	—	—	—	3
4. Poliomy. ant. ac. paralytica	—	—	—	—	—	—	—	—	—	—	—	—	—	—	4
» » » aparalytica	—	—	—	—	—	—	—	—	—	—	—	—	—	—	5
5. Encephalitis epidem. acuta	—	—	—	—	—	—	—	—	—	—	—	—	—	—	6
6. Dysenteria (paradysenteria)	—	—	—	—	—	—	—	—	—	—	—	—	—	—	7
7. Malaria, opstået i Danmark	—	—	—	—	—	—	—	—	—	—	—	—	—	—	8
» » » udenf. Danmark	—	—	—	—	—	—	—	—	—	—	—	—	—	—	9
8. Diphtheria	—	—	—	—	—	—	—	—	—	—	—	—	—	—	10
9. Scarlatina	—	—	2	—	—	—	—	2	—	—	—	—	—	—	11
10. Sepsis puerperalis post abortum	—	—	—	—	—	—	—	—	—	—	—	—	—	—	12
» » » partum	—	—	—	—	—	—	—	—	—	—	—	—	—	—	13
11. Pemphigus neonat.	—	—	—	—	—	—	—	—	—	—	—	—	—	—	14
12. Tetanus neonat.	—	—	—	—	—	—	—	—	—	—	—	—	—	—	15
13. Morbilli	1	37	25	—	—	—	—	63	—	—	—	—	—	—	16
14. Rubellae	3	28	32	3	5	—	—	71	2	2	10	5	17	29	17
15. Varicellae	—	15	12	1	—	—	—	28	—	—	4	6	11	5	18
16. Pertussis	4	42	25	2	1	1	—	75	3	—	18	16	51	25	19
17. Parotitis epidemica	—	9	26	2	1	—	—	38	—	—	1	5	8	15	20
18. Influenza	3	14	35	66	71	1	2	192	1	—	37	36	59	34	21
19. Angina tonsillaris	10	71	91	79	83	1	2	337	9	3	59	55	99	92	22
20. Tracheo-bronchitis	7	15	9	7	11	4	8	61	6	—	26	21	16	20	23
21. Bronchopneum. et bronchit. capill.	3	7	8	7	10	12	16	63	29	—	2	6	10	15	24
22. Pneumonia crouposa	—	—	1	6	—	—	—	8	7	—	2	—	2	—	25
23. Gastro-enteritis ac. infect.	3	11	8	16	9	2	2	51	3	—	12	8	22	19	26
24. Hepatitis epidemica acuta	—	—	—	—	1	—	—	1	—	—	—	—	1	2	„a.
25. Febris rheumatica	—	—	—	—	1	—	—	1	1	—	—	—	2	—	„b.
26. Erysipelas	—	—	—	1	—	—	—	1	—	—	1	—	2	—	„c.
» a. Febris undulans	—	—	—	—	—	—	—	—	—	—	—	—	—	—	
» b. Myalgia epid.	—	—	—	—	—	—	—	—	—	—	—	—	—	—	
» c. Ornithose	—	—	—	—	—	—	—	—	—	—	—	—	—	—	
Sum	34	249	274	190	193	21	31	992	61	5	178	184	316	271	8
27. Gonorrh., ikke tidl. diagnostic.	—	—	—	69	22	—	—	91	2	2	7	2	—	—	27
28. Ulcus venereum » » »	—	—	—	—	—	—	—	—	—	—	—	—	—	—	28
29. Syphilis acquisita, friske tilfælde	—	—	—	1	1	—	—	2	—	—	—	—	—	—	29
30. Syphilis congenit., ikke tidl. diagn.	—	—	—	—	—	—	—	—	—	—	—	—	—	—	30
31. Lymphogranuloma inguinale	—	—	—	—	—	—	—	—	—	—	—	—	—	—	31
32. Delirium tremens	—	—	—	1	—	—	—	1	—	—	—	—	—	—	32
33. Scabies	—	—	—	1	—	—	—	1	—	—	—	—	—	—	33
Ialt Total	34	249	274	262	216	21	31	1087	63	7	185	186	316	271	8

Tab. 4. Patienter i stadens hospitaler. *Malades dans les hôpitaux de la ville.*

	1960												
	12. marts	19. marts	26. marts	2. april	9. april	16. april	23. april	30. april	7. maj	14. maj	21. maj	28. maj	4. juni
<b>Kommunale hospitaler Hôpitaux municipaux</b>													
Kommunehospitalet	973	946	943	962	986	881	943	920	911	920	890	878	795
Øresundshospitalet	279	280	275	268	284	249	277	270	264	252	248	249	202
Blegdams hospitalet	431	434	425	427	429	405	416	386	388	376	367	373	335
Rudolph Berghs hospital	147	142	149	139	125	112	116	140	136	120	111	105	108
Sundby hospital	437	422	421	416	408	366	420	422	410	450	412	359	312
Bispebjerg hospital	1141	1120	1172	1131	1154	965	1087	1138	1152	1079	1056	1105	984
Børnehospitalet på Fuglebakken	125	128	131	134	119	102	117	117	120	105	107	111	107
Hospitalet på Forchammersvej	75	73	79	73	73	58	79	77	62	58	55	46	40
Balders hospital	59	61	61	59	53	52	55	55	60	59	58	59	55
Sønderbro hospital	200	200	198	192	196	176	196	195	190	188	187	166	151
Ialt	3867	3806	3854	3801	3827	3366	3706	3720	3693	3587	3491	3451	3086
<b>Private hospitaler Hôpitaux privés</b>													
Dronning Louises børnehospital	157	159	153	160	162	137	155	156	155	152	141	147	134
St. Josephs hospital	343	328	339	331	337	299	326	323	327	326	326	337	323
St. Elisabeths hospital	133	138	139	143	149	127	136	141	134	147	150	146	115
Finsensinstitutet og Radiumstationen	271	271	260	260	250	197	263	259	274	265	231	219	177
Ortopædisk hospital	208	209	205	188	197	132	192	193	190	173	197	152	135
Ialt	1112	1108	1076	1082	1095	892	1072	1072	1080	1063	1045	1001	884
<b>Statshospitaler Hôpitaux de l'État</b>													
Rigshospitalet, sygeafdelingerne	1103	1087	1080	1073	1034	851	921	1044	1090	905	1010	1089	834
» fødeafdelingerne	182	180	172	170	169	164	164	144	144	148	153	155	157
Militærhospitalet	604	583	611	607	545	437	502	518	551	557	532	521	469
Ialt	1889	1850	1863	1850	1748	1452	1587	1706	1785	1610	1695	1765	1460

Tabel 5. Oversigt over sygelighed af de vigtigste nyanmeldte epidemiske sygdomme i København. Nr. 22 —1960

Morbidity par les maladies épidémiques principales. (Chiffres provisoires).

Foreløbig opgørelse	Febris typh.	Febris parat.	Menigitis cerebrosp. epidem.	Polio-myelitis ant. acuta	Scarlatina	Morbilli	Rubeolae	Variellae	Pertussis	Parotitis epid.	Influenza	Angina tons.	Tracheo-bronch.	Pneumonia (21+22)	Gastro-enteritis	Hepatitis epid. ac.
1959																
25/1—31/1	—	—	—	—	10	10	24	97	20	12	730	619	194	144	118	7
1/2—7/2	—	—	—	—	8	5	25	77	16	11	696	554	194	146	100	7
8/2—14/2	—	—	3	—	10	20	15	68	37	11	1071	670	223	153	101	5
15/2—21/2	—	—	—	—	13	10	16	89	28	8	2352	654	289	135	80	10
22/2—28/2	—	—	—	—	10	6	15	100	23	6	3348	621	202	190	129	15
1/3—7/3	—	—	—	—	11	8	25	90	21	15	3246	546	195	162	80	3
8/3—14/3	—	—	1	—	16	9	15	92	15	19	2671	538	139	153	84	4
15/3—21/3	—	—	1	—	8	10	14	60	14	9	3216	482	159	214	61	5
22/3—28/3	—	—	1	—	3	12	12	40	5	10	2992	413	126	210	55	2
29/3—4/4	—	—	—	—	5	15	19	62	16	6	4908	496	174	367	93	6
5/4—11/4	—	—	1	1	10	24	23	81	10	7	4744	542	174	293	49	6
12/4—18/4	—	—	—	—	5	43	23	75	17	15	3282	473	156	228	66	6
19/4—25/4	—	—	2	—	8	22	22	69	19	12	1773	454	79	169	66	5
26/4—2/5	—	—	—	—	12	33	20	63	14	11	1209	423	83	105	63	5
3/5—9/5	—	—	1	—	8	34	18	67	16	13	743	397	76	86	57	7
10/5—16/5	—	—	1	—	7	19	25	58	29	11	424	416	53	65	53	3
17/5—23/5	—	—	—	—	6	44	20	74	32	4	323	410	72	102	69	7
24/5—30/5	—	—	—	—	9	38	31	62	19	7	270	432	59	65	113	2
31/5—6/6	—	—	2	—	8	57	16	51	9	7	217	428	62	59	64	4
7/6—13/6	—	—	—	—	6	65	21	61	23	9	232	467	67	60	73	1
14/6—20/6	—	—	—	—	9	54	18	59	18	3	165	393	52	64	122	3
21/6—27/6	—	1	—	—	2	48	12	32	11	4	142	298	34	41	74	1
28/6—4/7	—	1	1	—	2	23	16	33	9	4	116	299	25	48	77	5
5/7—11/7	—	—	—	—	4	29	8	27	15	2	121	343	36	39	110	4
12/7—18/7	—	—	—	—	1	16	14	27	10	4	99	341	45	40	91	4
19/7—25/7	—	—	—	1	5	19	8	19	14	5	94	389	27	35	114	7
26/7—1/8	—	—	—	—	—	23	6	22	18	4	115	346	31	38	114	2
2/8—8/8	—	—	—	—	1	20	12	23	23	1	131	436	35	60	167	7
9/8—15/8	—	—	—	—	5	26	9	17	12	5	156	459	31	45	194	5
16/8—22/8	—	—	1	—	9	20	8	14	23	1	189	559	46	57	192	4
23/8—29/8	—	—	—	—	8	27	5	20	32	4	173	596	60	52	156	11
30/8—5/9	1	—	—	—	12	29	13	16	24	4	210	527	42	50	152	2
6/9—12/9	—	—	—	—	17	39	12	33	54	6	265	638	83	40	160	4
13/9—19/9	—	—	—	—	9	35	3	22	35	1	287	566	65	42	123	2
20/9—26/9	—	—	—	—	9	50	11	33	47	7	308	579	86	73	146	4
27/9—3/10	—	—	—	—	11	58	10	27	29	9	333	635	83	48	131	3
4/10—10/10	—	—	—	—	14	82	14	49	54	12	345	630	69	82	144	4
11/10—17/10	—	—	—	—	15	76	20	44	58	9	335	633	102	93	125	8
18/10—24/10	—	—	—	—	13	115	11	61	67	9	392	627	119	62	124	7
25/10—31/10	—	—	1	—	17	144	26	61	113	20	413	691	120	85	111	3
1/11—7/11	—	—	—	—	23	142	23	59	121	18	404	614	133	80	174	6
8/11—14/11	—	—	—	1	23	176	22	66	147	16	569	718	149	125	129	—
15/11—21/11	—	—	—	—	15	180	24	84	165	20	485	602	120	104	108	4
22/11—28/11	—	—	—	—	14	198	34	65	138	15	556	628	146	109	111	6
29/11—5/12	—	—	1	—	22	247	40	74	157	16	531	672	187	116	93	5
6/12—12/12	—	—	—	—	10	221	16	62	133	19	569	588	162	98	120	7
13/12—19/12	—	—	1	—	10	295	25	65	192	20	480	535	175	111	69	3
20/12—26/12	—	—	—	—	8	217	15	43	83	16	308	360	108	97	58	1
27/12—2/1	—	—	—	—	8	325	32	85	118	16	461	488	147	145	104	4
1960																
3/1—9/1	—	—	—	—	9	472	22	87	147	32	679	576	212	151	114	5
10/1—16/1	—	—	—	—	12	341	39	78	153	12	649	564	210	119	106	4
17/1—23/1	—	—	1	—	8	431	28	76	178	16	703	528	182	141	112	9
24/1—30/1	—	—	1	—	15	460	29	84	184	19	828	575	124	148	83	2
31/1—6/2	—	—	—	—	18	461	23	107	245	26	1102	568	156	151	104	5
7/2—13/2	—	—	—	—	9	411	45	96	145	21	1640	495	159	152	62	3
14/2—20/2	—	—	—	—	11	336	52	88	142	12	2493	433	142	187	88	1
21/2—27/2	—	—	—	—	3	297	35	75	135	37	2810	402	123	128	64	6
28/2—5/3	—	—	—	—	6	218	42	51	120	36	2307	400	123	198	86	3
6/3—12/3	—	—	2	—	11	193	51	60	101	22	1803	383	127	133	68	2
13/3—19/3	—	1	1	—	14	203	53	68	101	33	1737	462	142	129	71	3
20/3—26/3	—	—	1	—	5	135	58	57	107	35	1134	380	112	117	54	2
27/3—2/4	—	—	3	—	19	130	57	56	100	24	927	447	97	158	78	3
3/4—9/4	—	—	1	—	9	154	45	39	124	23	786	426	112	110	52	3
10/4—16/4	—	—	—	—	11	81	30	31	70	15	388	284	66	88	33	4
17/4—23/4	—	—	—	—	8	86	83	51	124	52	478	387	88	104	44	5
24/4—30/4	—	—	1	—	12	110	83	35	122	43	427	421	97	98	71	7
1/5—7/5	—	—	—	—	14	93	84	42	101	45	395	473	94	90	49	4
7/5—14/5	—	—	—	—	8	87	88	35	88	34	225	394	78	96	51	3
15/5—21/5	—	—	—	—	8	67	84	41	86	52	240	381	83	74	59	1
22/5—28/5	—	—	1	—	3	50	75	38	87	20	215	355	66	71	61	3
29/5—4/6	—	—	—	—	2	63	71	28	75	38	192	337	61	71	51	1
	Febris typh.	Febris parat.	Menigitis cerebrosp. epidem.	Polio-myelitis ant. acuta	Scarlatina	Morbilli	Rubeolae	Variellae	Pertussis	Parotitis epid.	Influenza	Angina tons.	Tracheo-bronch.	Pneumonia (21+22)	Gastro-enteritis	Hepatitis epid. ac.

Tab. 6. Ugens <sup>(29/5—4/6)</sup> dødsfald fordelt på dødsårsager og aldersklasser.

Dødsårsag (International statistical classification of diseases, injuries, and causes of death. Abbreviated list of 50 causes for tabulation of mortality. 1948.)	Alder								Ialt	mænd	kvinder	Året 1959 (foreløbige tal)		Den tilsvarende uge i			
	Under 1 år	1-4 år	5-14 år	15-64 år		65 år og derover		mænd				kvinder	mænd	kvinder	1958	1959	
				mænd	kvinder	mænd	kvinder										
	i ægteskab	uden for ægteskab															
B 1 Tuberculosis systemae respiratoriae												45	28	4	2		
B 2 Tuberculosis aliorum organorum												1	1	1			
B 3 Syphilis												9	6				
B 4 Febris typhoidea (excl. febris paratyphoidea B 17 a)																	
B 6 Dysenteria (incl. »paradysenteria«)																	
B 7 Scarlatina et tonsillitis acuta (streptococcus)																	
B 8 Diphtheria													1				
B 9 Pertussis												2					
B 10 Meningitis purulenta (meningococcus) et infect. mening.																	
B 12 Poliomyelitis anterior acuta																	
B 14 Morbilli																	
B 16 Malaria													1				
B 17 a Febris paratyphoidea												13	8				
B 17 Alii morbi infectiosi et parasitici				1	7	9	11	13	41	18	23	1044	987	34	31		
B 18 Neoplasma malignum												44	30	1			
B 19 Neoplasma benignum et neoplasma (typus incertus)					1		2		3	3		25	35	2			
B 20 Diabetes mellitus												5	9		1		
B 21 Anaemia (typi varii)												277	417	14	12		
B 22 Laesiones vascul. syst. cerebrospin. (incl. apopl. cer.)					2		4	16	22	6	16	3	1				
B 23 Meningitis non meningococcica													2		1		
B 24 Febris rheumatica (incl. morbus cordis rheum. acutus)							1	1	2		2	26	39				
B 25 Morbus cordis rheumaticus chronicus							3	1	16	11	31	971	774	35	24		
B 26 Morbus cordis arterioscleroticus et degenerativus							1	2	1	3	7	304	260	14	11		
B 27 Alii morbi cordis												47	55	5			
B 28 Hypertensio arterialis + morb. cord. (incl. nephroscl.)									1	1	1	10	9	1			
B 29 Hypertensio arterialis (incl. nephrosclerosis)												16	23				
B 30 Influenza (incl. complicationes variae)												39	24				
B 31 Pneumonia (typi varii)							1	2	3	3		93	51	3	6		
B 32 Bronchitis								1	1	1	1	42	23	1	1		
B 33 Ulcus duodeni et ulcus ventriculi									2	1	1	7	5		1		
B 34 Appendicitis									1	1		16	21		1		
B 35 Hernia, ileus etc.												18	14		1		
B 36 Gastritis, enteritis, colitis (excl. neonatorum B 43)												52	63	4	2		
B 37 Cirrhosis hepatis												16	10	1	1		
B 38 Nephritis, nephrosis (excl. nephroscler. B 28, B 29)									1	1	1	95		2	2		
B 39 Hyperplasia prostatae													3				
B 40 Morbi et complicationes graviditatis, partus et puerp.												56	57	2	3		
B 41 Malformatio congenita	4								6	2	4	122	106	2	10		
B 42 Laesiones int. part. asph. neonat. atelect. pulm. neonat.	4	1							5	1	4	1	1				
B 43 Morbi infect. neonat. (incl. diarrhoea, gastroent.)												5					
B 44 Alii morbi neonatorum												105	100		9		
B 45 Senilitas, causa mort. ignota, causa mort. male defin.							3	3	1	7	6	1	105	100		9	
B 46 Alii morbi (non nom. B 1-B 45 descript.)							4	4	4	5	17	8	9	266	426	13	14
BE 47 Accidentia vehiculi motoris							1	2	3	3	3	100	50	1	3		
BE 48 Aliae accidentiae							3		2	5	3	2	112	125	2	3	
BE 49 Suicidium, laesio auto-inflicta							3		2	5	3	2	165	76	6	2	
BE 50 Homicidium, impetus, laesio in bello, execut. leg.													4	2			
Summa	8	1	—	1	29	20	49	54	162	81	81	4152	3845	150	141		

Tab. 7. Ugens <sup>(29/5—4/6)</sup> vejrforhold efter observationer ved Meteorologisk Institut.  
Observations météorologiques

	Lufttrykket ved havets overflade mm	Lufttemperatur				Døgnet nedbør mm	Fugtighedsgrad %	Antal solskins-timer
		Max. C°	Min. C°	Middel C°	Døgnet normal C°			
Søndag den 29.	766,3	19,9	8,0	13,5	12,8	0,0	66	13 <sup>1/4</sup>
Mandag — 30.	767,0	20,2	11,4	15,3	12,9	0,0	82	4 <sup>1/2</sup>
Tirsdag — 31.	769,1	16,8	8,3	12,0	13,0	4,7	89	0
Onsdag — 1.	770,1	16,8	8,7	12,6	13,1	0,0	78	7 <sup>1/2</sup>
Torsdag — 2.	769,8	20,0	8,7	14,5	13,2	0,0	68	13
Fredag — 3.	769,3	20,8	9,6	15,7	13,3	0,0	96	14 <sup>1/2</sup>
Lørdag — 4.	765,5	23,5	8,6	15,6	13,4	0,0	65	12

# UGENTLIG OVERSIGT

over

## fødsler, sygdomme og dødsfald i København

Bulletin hebdomadaire de statistique démographique et médicale

de la ville de

### Copenhague.

Offentliggjort af Københavns stadslæge ifølge kommunalbestyrelsens foranstaltning.

Nr. 23 - 1960

Fra søndag d. 5. juni til lørdag d. 11. juni 1960 begge dage incl.

85. årgang

(De her anførte tal vedrører den hjemmehørende befolkning.)

Middelfolketallet (population moyenne) for 1958: 735.500 personer.  
 Fødselshyppigheden (natalité) ..... 13,2  
 Dødeligheden (mortalité) ..... 11,0 } pr. 1000 indbyggere i 1958.  
 Ægteskabshyppigheden (nuptialité) .... 9,3  
 Børnedødeligheden (mortalité infantile) 23,4 pr. 1000 levendefødte i 1958.

Tab. 1. Ugens fødsler og dødsfald m. m. Naissances, décès etc. de la semaine.

	Levendefødte Nés vivants.			Dødfødte Morts-nés			Dødsfald efter alder (dødfødte ikke medregnede). Décès (Morts-nés excl.)										Deraf døde i institutioner Décès dans institut.	Døde hjemmehørende Décès domiciliés			
	i ægte- skab légit.	udenf. ægte- skab illég.	Ialt total	i ægte- skab légit.	udenf. ægte- skab illég.	Ialt total	Décès (Morts-nés excl.)											i Køben- havn à Copen- hague	udefor Københ. hors de Copenh.		
							0-1 år i ægte- skab légit.	uf. æg- teskab illég.	1-4 år	5-14 år	15-44 år	45-64 år	65-79 år	80- år	Ialt						
Mandk. Masc...	120	17	137	1	—	1	1	—	—	—	—	—	—	4	23	31	12	71	53	61	10
Kvindek. Fém...	152	16	168	1	—	1	2	—	—	—	—	—	—	3	11	30	17	64	51	60	4
Ialt Total .....	272	33	305	2	—	2	3	—	1	—	—	—	—	7	34	61	29	135	104	121	14

Ægteskaber Mariages: 128.

Tab. 2. Fødsler, dødsfald m. m. Naissances, décès etc. (Chiffres provisoires) 1958, 1959 og 1960.

Foreløbig opgørelse	Ægte- ska- ber Mari- ages	Lev.fødte Nés vivants		Død- fødte Morts- nés	Dødsfald Décès (mort-nés excl.)				Døde af Décès par							
		Ialt Total	udenf. ægte- skab illégi- times		Ialt Total	0-1 år		1-4 år	Lunge- tuberk. Tuberc. pulmon. B 1	Kræft Maladies cancé- reuses B 18	Epidem. sygd. Maladies épidém. B3-17, B30	Hjerte- sygd. Maladies cœur B25-28	Ulykkes- tilfælde Accident. BE47, BE48	Selvmord Suicid. BE49	Øvrige Autres B2,19-24, 29,31-46, 50	
						i ægte- skab légit.	uf. æg- teskab illégit.									
1958 april....	626	1105	173	22	700	25	8	1	9	160	3	236	30	23	239	
— maj.....	611	1100	202	13	685	26	3	3	8	160	2	244	32	28	211	
— juni....	547	1067	146	17	641	27	3	8	6	165	4	215	39	19	193	
— juli.....	593	1011	160	21	618	26	2	—	8	162	2	173	32	32	209	
— august..	503	975	136	16	593	16	6	2	10	158	1	181	37	23	183	
— septbr..	528	944	156	10	580	18	3	5	2	157	5	193	25	19	179	
— oktober.	504	943	156	19	623	28	8	2	6	168	8	182	31	29	199	
— november	490	923	143	10	623	16	9	3	6	151	—	217	33	22	194	
— december	547	982	154	14	668	19	4	3	9	167	1	217	31	27	216	
Året 1958....	6183	11924	1877	199	7950	272	59	46	88	1908	40	2660	387	299	2568	
1959 januar..	336	1010	148	19	683	25	—	2	9	161	3	233	38	18	221	
— februar..	425	930	140	17	677	27	8	2	6	157	7	229	32	17	229	
— marts....	547	1080	156	15	744	22	2	2	5	199	6	254	22	22	236	
— april.....	507	984	124	10	818	22	4	6	8	181	31	253	32	25	288	
— maj.....	580	1014	143	14	668	28	2	4	9	175	7	189	35	21	232	
— juni.....	481	990	167	23	671	29	11	5	5	170	4	201	33	18	240	
— juli.....	542	960	154	16	593	22	4	5	3	151	6	166	38	20	209	
— august..	446	904	175	13	583	16	5	4	6	156	1	175	38	16	191	
— septbr..	500	979	139	23	584	19	4	1	5	177	3	164	23	25	187	
— oktober.	512	961	158	17	682	25	4	5	6	186	4	203	34	21	228	
— november	571	956	150	9	646	25	6	7	5	164	6	199	37	24	211	
— december	514	930	156	15	648	22	9	1	6	154	1	210	25	14	238	
Året 1959....	5961	11698	1810	191	7997	282	59	44	73	2031	79	2476	387	241	2710	
1960 januar..	395	1050	180	17	747	26	5	3	6	168	7	247	26	21	272	
— februar..	456	988	179	9	711	19	4	5	8	159	9	223	26	20	266	
— marts....	557	1178	176	12	784	26	6	2	8	202	10	234	20	24	286	
— april.....	626	1102	174	6	728	20	—	4	7	167	6	254	33	21	240	
— maj.....	592	1075	164	16	679	31	8	5	7	167	3	176	29	22	275	

Tab. 3. Fra 295 praktiserende læger er i beretningsugen anmeldt følgende 1131 nye tilfælde i København; fra Frederiksberg og Københavns amt er anmeldt 1546 nye tilfælde i beretningsugen.  
*Cas de maladies épidémiques et contagieuses de la semaine déclarés par les médecins — (Déclaration obligatoire).*

Morbi epidemici.	Copenhagen								Comm. voisine							
	Alder — Age						Ialt Total	Indlagte på hospital		Frederiksberg	Københavns amts nordre lægekreds	Københavns amts søndre lægekreds	Københavns amts vestre lægekreds	Indlagte på hospital		
	Fra 0—1 år	Fra 1—4 år	Fra 5—14 år	Fra 15—64 år		65 år og derover		Ialt	Deraf på Militær hosp.							
				Mænd	Kvinder	Mænd										Kvinder
1. Febris typhoidea	—	—	—	—	—	—	—	—	—	—	—	—	—	—	1	
2. » paratyphoidea	—	—	—	—	—	—	—	—	—	—	—	—	—	—	2	
3. Meningit. cerebrospin. epidem.	1	—	—	—	—	—	1	—	—	—	—	—	—	—	3	
4. Poliomy. ant. ac. paralytica	—	—	—	—	—	—	—	—	—	—	—	—	—	—	4	
» » » aparalytica	—	—	—	—	—	—	—	—	—	—	—	—	—	—	5	
5. Encephalitis epidem. acuta	—	—	—	—	—	—	—	—	—	—	—	—	—	—	6	
6. Dysenteria (paradysenteria)	—	—	—	—	—	—	—	—	—	—	—	—	—	—	7	
7. Malaria, opstået i Danmark	—	—	—	—	—	—	—	—	—	—	—	—	—	—	8	
» » » udenf. Danmark	—	—	—	—	—	—	—	—	—	—	—	—	—	—	9	
8. Diphtheria	—	1	3	—	1	—	5	1	—	1	1	2	4	—	10	
9. Scarlatina	—	—	—	—	—	—	—	—	—	—	—	—	—	—	11	
10. Sepsis puerperalis post abortum	—	—	—	—	—	—	—	—	—	—	—	—	—	—	12	
» » » partum	1	—	—	—	—	—	1	—	—	—	1	—	—	1	13	
11. Pemphigus neonat.	—	—	—	—	—	—	—	—	—	—	—	—	—	—	14	
12. Tetanus neonat.	—	—	—	—	—	—	—	—	—	—	—	—	—	—	15	
13. Morbilli	5	20	19	—	—	—	44	7	—	5	47	41	40	1	16	
14. Rubeolae	3	20	28	1	3	—	55	—	—	5	16	35	37	—	17	
15. Varicellae	1	11	15	1	1	—	29	—	—	6	20	13	13	1	18	
16. Pertussis	7	64	45	1	1	—	118	9	—	19	33	36	37	1	19	
17. Parotitis epidemica	—	10	18	1	—	—	29	—	—	2	20	11	27	1	20	
18. Influenza	1	12	29	62	67	2	175	35	13	29	75	62	55	1	21	
19. Angina tonsillaris	11	55	81	128	87	2	366	22	9	42	189	112	162	3	22	
20. Tracheo-bronchitis	5	11	9	8	18	7	64	4	—	14	46	9	36	—	23	
21. Bronchopneum. et bronchit. capill.	4	3	8	12	14	14	78	40	2	5	29	15	31	10	24	
22. Pneumonia crouposa	—	—	—	1	2	—	4	3	—	2	4	1	2	3	25	
23. Gastro-enteritis ac. infect.	2	15	10	18	13	—	59	9	2	9	55	24	32	—	26	
24. Hepatitis epidemica acuta	—	1	—	—	4	—	5	2	—	—	1	2	2	—	27	
25. Febris rheumatica	—	—	1	1	—	—	2	2	—	—	—	1	—	—	28	
26. Erysipelas	—	—	1	2	5	—	8	—	—	1	6	3	3	1	29	
» a. Febris undulans	—	—	—	—	—	—	—	—	—	—	—	—	—	—	30	
» b. Myalgia epid.	—	—	—	—	—	—	—	—	—	—	—	—	—	—	31	
» c. Ornithose	—	—	—	—	—	—	—	—	—	—	—	—	—	—	32	
Sum	41	223	267	236	216	25	1043	135	26	140	545	367	481	24	33	
27. Gonorrh., ikke tidl. diagnostic.	—	—	—	58	21	—	79	11	8	5	5	1	2	—	34	
28. Ulcus venereum » » »	—	—	—	—	—	—	—	—	—	—	—	—	—	—	35	
29. Syphilis acquisita, friske tilfælde	—	—	—	2	—	—	2	—	—	—	—	—	—	—	36	
30. Syphilis congenit., ikke tidl. diagn.	—	—	—	—	—	—	—	—	—	—	—	—	—	—	37	
31. Lymphogranuloma inguinale	—	—	—	—	—	—	—	—	—	—	—	—	—	—	38	
32. Delirium tremens	—	—	—	—	—	—	—	—	—	—	—	—	—	—	39	
33. Scabies	1	1	—	4	1	—	7	—	—	—	—	—	—	—	40	
Ialt Total	42	224	267	300	238	25	1131	146	34	145	550	368	483	24	41	

Tab. 4. Patienter i stadens hospitaler. *Malades dans les hôpitaux de la ville.*

	1960												
	19. marts	26. marts	2. april	9. april	16. april	23. april	30. april	7. maj	14. maj	21. maj	28. maj	4. juni	11. juni
<b>Kommunale hospitaler Hôpitaux municipaux</b>													
Kommunehospitalet	946	943	962	986	881	943	920	911	920	890	878	795	883
Øresundshospitalet	280	275	268	284	249	277	270	264	252	248	249	202	235
Blegdams hospitalet	434	425	427	429	405	416	386	388	376	367	373	335	312
Rudolph Berghs hospital	142	149	139	125	112	116	140	136	120	111	105	108	119
Sundby hospital	422	421	416	408	366	420	422	410	430	412	359	312	318
Bispebjerg hospital	1120	1172	1131	1154	965	1087	1138	1152	1079	1056	1105	981	1046
Børnehospitalet på Fuglebakken	128	131	134	119	102	117	117	120	105	107	111	107	107
Hospitalet på Forchammersvej	73	79	73	73	58	79	77	62	58	55	46	40	59
Balders hospital	61	61	59	53	52	55	55	60	59	58	59	55	62
Sønderbro hospital	200	198	192	196	176	196	195	190	188	187	166	151	161
Ialt	3806	3854	3801	3827	3366	3706	3720	3693	3587	3491	3451	3086	3302
<b>Private hospitaler Hôpitaux privés</b>													
Dronning Louises børnehospital	159	153	160	162	137	155	156	155	152	141	147	134	143
St. Josephs hospital	328	339	331	337	299	326	323	327	326	326	337	323	329
St. Elisabeths hospital	138	139	143	149	127	136	141	134	147	150	146	115	114
Finsensinstitutet og Radiumstationen	274	260	260	250	197	263	259	274	265	231	219	177	192
Ortopædisk hospital	209	205	188	197	132	192	193	190	173	197	152	135	148
Ialt	1108	1096	1082	1095	892	1072	1072	1080	1063	1045	1001	884	926
<b>Statshospitaler Hôpitaux de l'Etat</b>													
Rigshospitalet, sygeafdelingerne	1087	1080	1073	1034	851	921	1044	1090	905	1010	1089	834	809
» » » fødeafdelingerne	180	172	170	169	164	164	144	144	148	153	155	157	166
Militærhospitalet	583	611	607	545	437	502	518	551	557	532	521	469	498
Ialt	1850	1863	1850	1748	1452	1587	1706	1785	1610	1695	1765	1460	1473

Tabel 5. Oversigt over sygelighed af de vigtigste nyanmeldte epidemiske sygdomme i København. Nr. 23 —1960  
 Morbidité par les maladies épidémiques principales. (Chiffres provisoires).

Foreløbig opgørelse	Febris typh.	Febris parat.	Menigitis cerebrosp. epidem.	Polio-myelitis ant. acuta	Scarlatina	Morbilli	Rubeolae	Variellae	Pertussis	Parotitis epid.	Influenza	Angina tons.	Tracheo-bronch.	Pneumonia (21+22)	Gastro-enteritis	Hepatitis epid. ac.
1959																
1/2 — 7/2	—	—	—	—	8	5	25	77	16	11	696	554	194	146	100	7
8/2 — 14/2	—	—	3	—	10	20	15	68	37	11	1071	670	223	153	101	5
15/2 — 21/2	—	—	—	—	13	10	16	89	28	8	2352	654	289	135	80	10
22/2 — 28/2	—	—	—	—	10	6	15	100	23	6	3348	621	202	190	129	15
1/3 — 7/3	—	—	—	—	11	8	25	90	21	15	3246	546	195	162	80	3
8/3 — 14/3	—	—	1	—	16	9	15	92	15	19	2671	538	139	153	84	4
15/3 — 21/3	—	—	1	—	8	10	14	60	14	9	3216	482	159	214	61	5
22/3 — 28/3	—	—	1	—	3	12	12	40	5	10	2992	413	126	210	55	2
29/3 — 4/4	—	—	—	—	5	15	19	62	16	6	4908	496	174	367	93	6
5/4 — 11/4	—	—	1	1	10	24	23	81	10	7	4744	542	174	293	49	6
12/4 — 18/4	—	—	—	—	5	43	23	75	17	15	3282	473	156	228	66	6
19/4 — 25/4	—	—	2	—	8	22	22	69	19	12	1773	454	79	169	66	5
26/4 — 2/5	—	—	—	—	12	33	20	63	14	11	1209	423	83	105	63	5
3/5 — 9/5	—	—	1	—	8	34	18	67	16	13	743	397	76	86	57	7
10/5 — 16/5	—	—	1	—	7	19	25	58	29	11	424	416	53	65	53	3
17/5 — 23/5	—	—	—	—	6	44	20	74	32	4	323	410	72	102	69	7
24/5 — 30/5	—	—	—	—	9	38	31	62	19	7	270	432	59	65	113	2
31/5 — 6/6	—	—	2	—	8	57	16	51	9	7	217	428	62	59	64	4
7/6 — 13/6	—	—	—	—	6	65	21	61	23	9	232	467	67	60	73	1
14/6 — 20/6	—	—	—	—	9	54	18	59	18	3	165	393	52	64	122	3
21/6 — 27/6	—	1	—	—	2	48	12	32	11	4	142	298	34	41	74	1
28/6 — 4/7	—	1	1	—	2	23	16	33	9	4	116	299	25	48	77	5
5/7 — 11/7	—	—	—	—	4	29	8	27	15	2	121	343	36	39	110	4
12/7 — 18/7	—	—	—	—	1	16	14	27	10	4	99	341	45	40	91	4
19/7 — 25/7	—	—	—	1	5	19	8	19	14	5	94	389	27	35	114	7
26/7 — 1/8	—	—	—	—	—	23	6	22	18	4	115	346	31	38	114	2
2/8 — 8/8	—	—	—	—	1	20	12	23	23	1	131	436	35	60	167	7
9/8 — 15/8	—	—	—	—	5	26	9	17	12	5	156	459	31	45	194	5
16/8 — 22/8	—	—	1	—	9	20	8	14	23	1	189	559	46	57	192	4
23/8 — 29/8	—	—	—	—	8	27	5	20	32	4	173	596	60	52	156	11
30/8 — 5/9	1	—	—	—	12	29	13	16	24	4	210	527	42	50	152	2
6/9 — 12/9	—	—	—	—	17	39	12	33	54	6	265	638	83	40	160	4
13/9 — 19/9	—	—	—	—	9	35	3	22	35	1	287	566	65	42	123	2
20/9 — 26/9	—	—	—	—	9	50	11	33	47	7	308	579	86	73	146	4
27/9 — 3/10	—	—	—	—	11	58	10	27	29	9	333	635	83	48	131	3
4/10 — 10/10	—	—	—	—	14	82	14	49	54	12	345	630	69	82	144	4
11/10 — 17/10	—	—	—	—	15	76	20	44	58	9	335	633	102	93	125	8
18/10 — 24/10	—	—	—	—	13	115	11	61	67	9	392	627	119	62	124	7
25/10 — 31/10	—	—	1	—	17	144	26	61	113	20	413	691	120	85	111	3
1/11 — 7/11	—	—	—	—	23	142	23	59	121	18	404	614	133	80	174	6
8/11 — 14/11	—	—	—	1	23	176	22	66	147	16	569	718	149	125	129	—
15/11 — 21/11	—	—	—	—	15	180	24	84	165	20	485	602	120	104	108	4
22/11 — 28/11	—	—	—	—	14	198	34	65	138	15	556	628	146	109	111	6
29/11 — 5/12	—	—	1	—	22	247	40	74	157	16	531	672	187	116	93	5
6/12 — 12/12	—	—	—	—	10	221	16	62	133	19	569	588	162	98	120	7
13/12 — 19/12	—	—	1	—	10	295	25	65	192	20	480	535	175	111	69	3
20/12 — 26/12	—	—	—	—	8	217	15	43	83	16	308	360	108	97	58	1
27/12 — 2/1	—	—	—	—	8	325	32	85	118	16	461	488	147	145	104	4
1960																
3/1 — 9/1	—	—	—	—	9	472	22	87	147	32	679	576	212	151	114	5
10/1 — 16/1	—	—	—	—	12	341	39	78	153	12	649	564	210	119	106	4
17/1 — 23/1	—	—	1	—	8	431	28	76	178	16	703	528	182	141	112	9
24/1 — 30/1	—	—	1	—	15	460	29	84	184	19	828	575	124	148	83	2
31/1 — 6/2	—	—	—	—	18	461	23	107	245	26	1102	568	156	151	104	5
7/2 — 13/2	—	—	—	—	9	411	45	96	145	21	1640	495	159	152	62	3
14/2 — 20/2	—	—	—	—	11	336	52	88	142	12	2493	433	142	187	88	1
21/2 — 27/2	—	—	—	—	3	297	35	75	135	37	2810	402	123	128	64	6
28/2 — 5/3	—	—	—	—	6	218	42	51	120	36	2307	400	123	198	86	3
6/3 — 12/3	—	—	2	—	11	193	51	60	101	22	1803	383	127	133	68	2
13/3 — 19/3	—	1	1	—	14	203	53	68	101	33	1737	462	142	129	71	3
20/3 — 26/3	—	—	1	—	5	135	58	57	107	35	1134	380	112	117	54	2
27/3 — 2/4	—	—	3	—	19	130	57	56	100	24	927	447	97	158	78	3
3/4 — 9/4	—	—	1	—	9	154	45	39	124	23	786	426	112	110	52	3
10/4 — 16/4	—	—	—	—	11	81	30	31	70	15	388	284	66	88	33	4
17/4 — 23/4	—	—	—	—	8	86	83	51	124	52	478	387	88	104	44	5
24/4 — 30/4	—	—	1	—	12	110	83	35	122	43	427	421	97	98	71	7
1/5 — 7/5	—	—	—	—	14	93	84	42	101	45	395	473	94	90	49	4
7/5 — 14/5	—	—	—	—	8	87	88	35	88	34	225	394	78	96	51	3
15/5 — 21/5	—	—	—	—	8	67	84	41	86	52	240	381	83	74	59	1
22/5 — 28/5	—	—	1	—	3	50	75	38	87	20	215	355	66	71	61	3
29/5 — 4/6	—	—	—	—	2	63	71	28	75	38	192	337	61	71	51	1
5/6 — 11/6	—	—	1	—	5	44	55	29	118	29	175	366	64	82	59	5
	Febris typh.	Febris parat.	Menigitis cerebrosp. epidem.	Polio-myelitis ant. acuta	Scarlatina	Morbilli	Rubeolae	Variellae	Pertussis	Parotitis epid.	Influenza	Angina tons.	Tracheo-bronch.	Pneumonia (21+22)	Gastro-enteritis	Hepatitis epid. ac.

Tab. 6. Ugens (5/6—11/6) dødsfald fordelt på dødsårsager og aldersklasser.

Dødsårsag (International statistical classification of diseases, injuries, and causes of death. Abbreviated list of 50 causes for tabulation of mortality. 1948.)	Alder								Ialt	mænd	kvinder	Året 1959 (foreløbige tal)		Den tilsvarende uge i	
	Under 1 år		1-4 år	5-14 år	15-64 år		65 år og derover					mænd	kvinder	1958	1959
	i ægteskab	uden for ægteskab			mænd	kvinder	mænd	kvinder							
													mænd	kvinder	
B 1 Tuberculosis systemae respiratoriae												45	28	1	2
B 2 Tuberculosis aliorum organorum												1	1		
B 3 Syphilis					1				1	1		9	6		
B 4 Febris typhoidea (excl. febris paratyphoidea B 17 a)															
B 6 Dysenteria (incl. »paradysenteria«)															
B 7 Scarlatina et tonsillitis acuta (streptococcus)															
B 8 Diphtheria														1	
B 9 Pertussis												2			
B 10 Meningitis purulenta (meningococcus) et infect. mening.															
B 12 Poliomyelitis anterior acuta															
B 14 Morbilli															
B 16 Malaria														1	
B 17 a Febris paratyphoidea												13	8		1
B 17 Alii morbi infectiosi et parasitici															
B 18 Neoplasma malignum			1		6	6	7	9	29	13	16	1044	987	34	50
B 19 Neoplasma benignum et neoplasma (typus incertus)					1				1	1		44	30		2
B 20 Diabetes mellitus									2	1	3	25	35		3
B 21 Anaemia (typi varii)									1	1	1	5	9		
B 22 Laesiones vascul. syst. cerebrospin. (incl. apopl. cer.)									6	3	9	277	417	8	18
B 23 Meningitis non meningococcica												3	1		
B 24 Febris rheumatica (incl. morbus cordis rheum. acutus)														2	
B 25 Morbus cordis rheumaticus chronicus												26	39	1	2
B 26 Morbus cordis arterioscleroticus et degenerativus					11	4	11	12	38	22	16	971	774	32	51
B 27 Alii morbi cordis									1	2	3	304	260	8	5
B 28 Hypertensio arterialis + morb. cord. (incl. nephroscl.)					1				3	4	1	47	55	1	5
B 29 Hypertensio arterialis (incl. nephrosclerosis)					1				1	1		10	9		1
B 30 Influenza (incl. complicationes variae)												16	23		1
B 31 Pneumonia (typi varii)												39	24	2	
B 32 Bronchitis												93	51	2	3
B 33 Ulcus duodeni et ulcus ventriculi												42	23		2
B 34 Appendicitis									1	1		7	5		1
B 35 Hernia, ileus etc.												16	21	1	
B 36 Gastritis, enteritis, colitis (excl. neonatorum B 43)												18	14		2
B 37 Cirrhosis hepatis									1	2	4	52	63		6
B 38 Nephritis, nephrosis (excl. nephroscler. B 28, B 29)									2	2	2	16	10		
B 39 Hyperplasia prostatae												95			4
B 40 Morbi et complicationes graviditatis, partus et puerp.													3		
B 41 Malformatio congenita	2								2	1	1	56	57	4	5
B 42 Laesiones int. part. asph. neonat. atelect. pulm. neonat.												122	106	6	1
B 43 Morbi infect. neonat. (incl. diarrhoea, gastroent.)												1	1		
B 44 Alii morbi neonatorum												5			
B 45 Senilitas, causa mort. ignota, causa mort. male defin.	1								1	1	3	105	100	2	5
B 46 Alii morbi (non nom. B 1-B 45 descript.)					1				4	7	12	266	426	13	14
BE 47 Accidentia vehiculi motoris					1				1	1	2	100	50	6	1
BE 48 Aliae accidentiae					1	1			2	5	9	112	125	5	4
BE 49 Suicidium, laesio auto-inflicta						3					3	165	76	5	3
BE 50 Homicidium, impetus, laesio in bello, execut. leg.														4	1
Summa	3		1		27	14	43	47	135	71	64	4152	3845	132	192

Tabel 7. Ugens (5/6—11/6) vejrforhold efter observationer ved Meteorologisk Institut.  
Observations météorologiques

	Lufttrykket ved havets overflade mm	Lufttemperatur				Døgnet nedbør mm	Fugtighedsgrad %	Antal solskinstimer
		Max. C°	Min. C°	Middel C°	Døgnet normal C°			
Søndag den 5.	761,8	20,5	11,1	16,7	13,5	0,2	80	5 <sup>1</sup> / <sub>4</sub>
Mandag — 6.	761,1	22,1	11,7	17,4	13,6	1,3	84	8 <sup>1</sup> / <sub>2</sub>
Tirsdag — 7.	762,5	22,4	10,5	17,3	13,7	0,0	68	8
Onsdag — 8.	754,3	21,2	13,0	17,0	13,8	0,8	90	15
Torsdag — 9.	752,5	21,5	12,1	17,0	13,9	3,9	80	13 <sup>3</sup> / <sub>4</sub>
Fredag — 10.	756,9	20,3	12,0	15,9	13,9	0,0	76	10 <sup>1</sup> / <sub>2</sub>
Lørdag — 11.	753,7	19,0	11,5	14,5	14,1	1,3	76	6 <sup>3</sup> / <sub>4</sub>



# UGENTLIG OVERSIGT

over

## fødsler, sygdomme og dødsfald i København

Bulletin hebdomadaire de statistique démographique et médicale

de la ville de

### Copenhague.

Offentliggjort af Københavns stadslæge ifølge kommunalbestyrelsens foranstaltning.

Nr. 24 - 1960

Fra søndag d. 12. juni til lørdag d. 18. juni 1960 begge dage incl.

85. årgang

(De her anførte tal vedrører den hjemmehørende befolkning.)

Middelfolketalet (population moyenne) for 1958: 735.500 personer.  
 Fødselshyppigheden (natalité) ..... 13,2  
 Dødeligheden (mortalité) ..... 11,0 } pr. 1000 indbyggere i 1958.  
 Ægteskabshyppigheden (nuptialité) .... 9,3  
 Børnedødeligheden (mortalité infantile) 23,4 pr. 1000 levendefødte i 1958.

Tab. 1. Ugens fødsler og dødsfald m. m. Naissances, décès etc. de la semaine.

	Levendefødte Nés vivants.			Dødfødte Morts-nés			Dødsfald efter alder (dødfødte ikke medregnede). Décès (Morts-nés excl.)									Deraf døde i institutioner Décès dans institut.	Døde hjemmehørende Décès domiciliés	
	i ægteskab légit.	udenf. ægteskab illégit.	Ialt total	i ægteskab légit.	udenf. ægteskab illégit.	Ialt total	0-1 år		1-4 år	5-14 år	15-44 år	45-64 år	65-79 år	80- år	Ialt		i København à Copenhague	udefor København hors de Copenh.
							i ægteskab légit.	uf. ægteskab illégit.										
Mandk. Masc...	105	15	120	4	—	4	5	1	—	—	4	20	19	12	61	47	56	5
Kvindek. Fém...	98	16	114	1	—	1	3	—	—	—	3	8	28	16	58	46	55	3
Ialt Total .....	203	31	234	5	—	5	8	1	—	—	7	28	47	28	119	93	111	8

Ægteskaber Mariages: 113.

Tab. 2. Fødsler, dødsfald m. m. Naissances, décès etc. (Chiffres provisoires) 1958, 1959 og 1960.

Foreløbig opgørelse	Ægteskaber Mariages	Lev. fødte Nés vivants		Dødfødte Morts-nés	Dødsfald Décès (mort-nés excl.)				Døde af Décès par						
		Ialt Total	udenf. ægteskab illégitimes		Ialt Total	0-1 år		1-4 år	Lunge- tuberk. Tuberc. pulmon. B 1	Kræft Maladies cancé- reuses B 18	Epidem. sygd. Maladies épidém. B3-17, B30	Hjerte- sygd. Maladies cœur B25-28	Ulykkes- tilfælde Accident. BE47, BE48	Selvmord Suicid. BE49	Øvrige Autres B2, 19-24, 29, 31-46, 50
						i ægteskab légit.	uf. ægteskab illégit.								
1958 april....	626	1105	173	22	700	25	8	1	9	160	3	236	30	23	239
— maj.....	611	1100	202	13	685	26	3	3	8	160	2	244	32	28	211
— juni.....	547	1067	146	17	641	27	3	8	6	165	4	215	39	19	193
— juli.....	593	1011	160	21	618	26	2	—	8	162	2	173	32	32	209
— august..	503	975	136	16	593	16	6	2	10	158	1	181	37	23	183
— septbr...	528	944	156	10	580	18	3	5	2	157	5	193	25	19	179
— oktober.	504	943	156	19	623	28	8	2	6	168	8	182	31	29	199
— november	490	923	143	10	623	16	9	3	6	151	—	217	33	22	194
— december	547	982	154	14	668	19	4	3	9	167	1	217	31	27	216
Året 1958....	6183	11924	1877	199	7950	272	59	46	88	1908	40	2660	387	299	2568
1959 januar..	336	1010	148	19	683	25	—	2	9	161	3	233	38	18	221
— februar..	425	930	140	17	677	27	8	2	6	157	7	229	32	17	229
— marts...	547	1080	156	15	744	22	2	2	5	199	6	254	22	22	236
— april....	507	984	124	10	818	22	4	6	8	181	31	253	32	25	288
— maj.....	580	1014	143	14	668	28	2	4	9	175	7	189	35	21	232
— juni.....	481	990	167	23	671	29	11	5	5	170	4	201	33	18	240
— juli.....	542	960	154	16	593	22	4	5	3	151	6	166	38	20	209
— august..	446	904	175	13	583	16	5	4	6	156	1	175	38	16	191
— septbr...	500	979	139	23	584	19	4	1	5	177	3	164	23	25	187
— oktober.	512	961	158	17	682	25	4	5	6	186	4	203	34	21	228
— november	571	956	150	9	646	25	6	7	5	164	6	199	37	24	211
— december	514	930	156	15	648	22	9	1	6	154	1	210	25	14	238
Året 1959....	5961	11698	1810	191	7997	282	59	44	73	2031	79	2476	387	241	2710
1960 januar..	395	1050	180	17	747	26	5	3	6	168	7	247	26	21	272
— februar..	456	988	179	9	711	19	4	5	8	159	9	223	26	20	266
— marts...	557	1178	176	12	784	26	6	2	8	202	10	234	20	24	286
— april....	626	1102	174	6	728	20	—	4	7	167	6	254	33	21	240
— maj.....	592	1075	164	16	679	31	8	5	7	167	3	176	29	22	275

Tab. 3. Fra 276 praktiserende læger er i beretningsugen anmeldt følgende 1191 nye tilfælde i København; fra Frederiksberg og Københavns amt er anmeldt 1085 nye tilfælde i beretningsugen.  
*Cas de maladies épidémiques et contagieuses de la semaine déclarés par les médecins — (Déclaration obligatoire).*

Morbi epidemici.	Copenhagen								Comm. voisine					Ialt Total	Ialt	Deraf på Militær hosp.	Frederiksberg	Københavns amts nordre legokreds	Københavns amts søndre legokreds	Københavns amts vestre legokreds	Indlagte på hospital				
	Alder — Age								Ialt Total	Ialt	Deraf på Militær hosp.	Frederiksberg	Københavns amts nordre legokreds										Københavns amts søndre legokreds	Københavns amts vestre legokreds	Indlagte på hospital
	Fra 0—1 år	Fra 1—4 år	Fra 5—14 år	Fra 15—64 år		65 år og derover																			
1. Febris typhoidea	—	—	—	—	—	—	—	—	—	—	—	—	—	—	—	—	—	—	—	—	—	1			
2. » paratyphoidea	—	—	—	—	—	—	—	—	—	—	—	—	—	—	—	—	—	—	—	—	—	2			
3. Meningit. cerebrospin. epidem.	—	—	—	—	—	—	—	—	—	—	—	—	—	—	—	—	—	—	—	—	—	3			
4. Poliomy. ant. ac. paralytica	—	—	—	—	—	—	—	—	—	—	—	—	—	—	—	—	—	—	—	—	—	4			
» » aparytica	—	—	—	—	—	—	—	—	—	—	—	—	—	—	—	—	—	—	—	—	—	5			
5. Encephalitis epidem. acuta	—	—	—	—	—	—	—	—	—	—	—	—	—	—	—	—	—	—	—	—	—	6			
6. Dysenteria (paradysenteria)	—	—	—	—	—	—	—	—	—	—	—	—	—	—	—	—	—	—	—	—	—	7			
7. Malaria, opstået i Danmark	—	—	—	—	—	—	—	—	—	—	—	—	—	—	—	—	—	—	—	—	—	8			
» » udenf. Danmark	—	—	—	—	—	—	—	—	—	—	—	—	—	—	—	—	—	—	—	—	—	9			
8. Diphtheria	—	—	—	—	—	—	—	—	—	—	—	—	—	—	—	—	—	—	—	—	—	10			
9. Scarlatina	—	4	7	—	1	—	—	—	—	—	—	—	—	—	—	—	—	—	—	—	—	11			
10. Sepsis puerperalis post abortum	—	—	—	—	—	—	—	—	—	—	—	—	—	—	—	—	—	—	—	—	—	12			
» » » partum	—	—	—	—	—	—	—	—	—	—	—	—	—	—	—	—	—	—	—	—	—	13			
11. Pemphigus neonat.	2	—	—	—	—	—	—	—	—	—	—	—	—	—	—	—	—	—	—	—	—	14			
12. Tetanus neonat.	—	—	—	—	—	—	—	—	—	—	—	—	—	—	—	—	—	—	—	—	—	15			
13. Morbilli	1	20	16	1	1	—	—	—	—	—	—	—	—	—	—	—	—	—	—	—	—	16			
14. Rubeolae	2	27	37	1	4	—	—	—	—	—	—	—	—	—	—	—	—	—	—	—	—	17			
15. Varicellae	—	16	11	—	1	—	—	—	—	—	—	—	—	—	—	—	—	—	—	—	—	18			
16. Pertussis	5	46	27	1	1	—	—	—	—	—	—	—	—	—	—	—	—	—	—	—	—	19			
17. Parotitis epidemica	—	13	34	1	—	—	—	—	—	—	—	—	—	—	—	—	—	—	—	—	—	20			
18. Influenza	1	8	29	62	54	—	—	—	—	—	—	—	—	—	—	—	—	—	—	—	—	21			
19. Angina tonsillaris	12	66	98	106	86	1	3	372	11	2	72	106	119	67	3	19	—	—	—	—	—	22			
20. Tracheo-bronchitis	6	17	9	14	22	5	4	77	2	—	23	51	20	5	1	20	—	—	—	—	—	23			
21. Bronchopneum. et bronchit. capill.	6	10	2	11	13	7	14	63	29	1	12	9	18	6	4	21	—	—	—	—	—	24			
22. Pneumonia crouposa	1	—	—	1	4	1	—	7	3	—	—	—	—	—	—	—	—	—	—	—	—	25			
23. Gastro-enteritis ac. infect.	3	17	27	26	26	1	2	102	5	—	8	26	19	19	1	23	—	—	—	—	—	26			
24. Hepatitis epidemica acuta	—	—	—	1	2	—	—	3	1	—	—	—	—	—	—	—	—	—	—	—	—	27			
25. Febris rheumatica	—	—	—	1	1	—	—	2	—	—	—	—	—	—	—	—	—	—	—	—	—	28			
26. Erysipelas	—	—	—	—	2	—	—	—	—	—	—	—	—	—	—	—	—	—	—	—	—	29			
» a. Febris undulans	—	—	—	—	—	—	—	—	—	—	—	—	—	—	—	—	—	—	—	—	—	30			
» b. Myalgia epid.	—	—	—	—	—	—	—	—	—	—	—	—	—	—	—	—	—	—	—	—	—	31			
» c. Ornithose	—	—	—	—	—	—	—	—	—	—	—	—	—	—	—	—	—	—	—	—	—	32			
Sum	39	244	297	226	218	15	27	1066	63	3	186	367	353	173	18	—	—	—	—	—	—	33			
27. Gonorrh., ikke tidl. diagnostic.	—	—	—	56	45	—	—	101	8	3	4	1	—	—	—	27	—	—	—	—	—	28			
28. Ulcus venereum » » »	—	—	—	—	—	—	—	—	—	—	—	—	—	—	—	—	—	—	—	—	—	29			
29. Syphilis acquisita, friske tilfælde	—	—	—	2	—	—	—	2	—	—	—	—	—	—	—	—	—	—	—	—	—	30			
30. Syphilis congenit., ikke tidl. diagn.	—	—	—	—	—	—	—	—	—	—	—	—	—	—	—	—	—	—	—	—	—	31			
31. Lymphogranuloma inguinale	—	—	—	—	—	—	—	—	—	—	—	—	—	—	—	—	—	—	—	—	—	32			
32. Delirium tremens	—	—	—	—	—	—	—	—	—	—	—	—	—	—	—	—	—	—	—	—	—	33			
33. Scabies	—	5	2	5	9	1	—	22	—	—	—	—	—	—	—	—	—	—	—	—	—	34			
Ialt Total	39	249	299	289	272	16	27	1191	71	6	190	368	354	173	18	—	—	—	—	—	—	35			

Tab. 4. Patienter i stadens hospitaler. *Malades dans les hôpitaux de la ville.*

	1960												
	26. marts	2. april	9. april	16. april	23. april	30. april	7. maj	14. maj	21. maj	28. maj	4. juni	11. juni	18. juni
<b>Kommunale hospitaler Hôpitaux municipaux</b>	943	962	986	881	943	920	911	920	890	878	795	883	893
Kommunehospitalet	275	268	284	249	277	270	264	252	248	249	202	235	235
Øresundshospitalet	425	427	429	405	416	386	388	376	367	373	335	312	322
Blegdamshospitalet	149	139	125	112	116	140	136	120	111	105	108	119	107
Rudolph Berghs hospital	421	416	408	366	420	422	410	430	412	359	312	318	307
Sundby hospital	1172	1131	1154	965	1087	1138	1152	1079	1056	1105	981	1046	990
Bispebjerg hospital	131	134	119	102	117	117	120	105	107	111	107	107	98
Børnehospitalet på Fuglebakken	79	73	73	58	79	77	62	58	55	46	40	59	53
Hospitalet på Forchammersvej	61	59	53	52	55	55	60	59	58	59	55	62	63
Balders hospital	198	192	196	176	196	195	190	188	187	166	151	161	151
Sønderbro hospital	—	—	—	—	—	—	—	—	—	—	—	—	—
Ialt	3854	3801	3827	3366	3706	3720	3693	3587	3491	3451	3086	3302	3219
<b>Private hospitaler Hôpitaux privés</b>	153	160	162	137	155	156	155	152	141	147	134	143	129
Dronning Louises børnehospital	339	331	337	299	326	323	327	326	326	337	323	329	323
St. Josephs hospital	139	143	149	127	136	141	134	147	150	146	115	114	117
St. Elisabeths hospital	260	260	250	197	263	259	274	265	231	219	177	192	180
Finsensinstitutet og Radiumstationen	205	188	197	132	192	193	190	173	197	152	135	148	136
Ortopædisk hospital	—	—	—	—	—	—	—	—	—	—	—	—	—
Ialt	1096	1082	1095	892	1072	1072	1080	1063	1045	1001	884	926	885
<b>Statshospitaler Hôpitaux de l'Etat</b>	1080	1073	1034	851	921	1044	1090	905	1010	1089	834	809	872
Rigshospitalet, sygeafdelingerne	172	170	169	164	164	144	144	148	153	155	157	166	169
» » fødeafdelingerne	611	607	545	437	502	518	551	557	532	521	469	498	523
Militærhospitalet	—	—	—	—	—	—	—	—	—	—	—	—	—
Ialt	1863	1850	1748	1452	1587	1706	1785	1610	1695	1765	1460	1473	1564

Tabel 5. Oversigt over sygelighed af de vigtigste nyanmeldte epidemiske sygdomme i København. Nr. 24 —1960

Morbidity par les maladies épidémiques principales. (Chiffres provisoires).

Foreløbig opgørelse	Febris typh.	Febris parat.	Menigitis cerebros-pin. epidem.	Polio-myelitis ant. acuta	Scarlatina	Morbilli	Rubeolae	Variellae	Pertussis	Parotitis epid.	Influenza	Angina tons.	Tracheo-bronch.	Pneumonia (21+22)	Gastro-enteritis	Hepatitis epid. ac.
1959																
8/2 — 14/2	—	—	3	—	10	20	15	68	37	11	1071	670	223	153	101	5
15/2 — 21/2	—	—	—	—	13	10	16	89	28	8	2352	654	289	135	80	10
22/2 — 28/2	—	—	—	—	10	6	15	100	23	6	3348	621	202	190	129	15
1/3 — 7/3	—	—	—	—	11	8	25	90	21	15	3246	546	195	162	80	3
8/3 — 14/3	—	—	1	—	16	9	15	92	15	19	2671	538	139	153	84	4
15/3 — 21/3	—	—	1	—	8	10	14	60	14	9	3216	482	159	214	61	5
22/3 — 28/3	—	—	1	—	3	12	12	40	5	10	2992	413	126	210	55	2
29/3 — 4/4	—	—	—	—	5	15	19	62	16	6	4908	496	174	367	93	6
5/4 — 11/4	—	—	1	1	10	24	23	81	10	7	4744	542	174	293	49	6
12/4 — 18/4	—	—	—	—	5	43	23	75	17	15	3282	473	156	228	66	6
19/4 — 25/4	—	—	2	—	8	22	22	69	19	12	1773	454	79	169	66	5
26/4 — 2/5	—	—	—	—	12	33	20	63	14	11	1209	423	83	105	63	5
3/5 — 9/5	—	—	1	—	8	34	18	67	16	13	743	397	76	86	57	7
10/5 — 16/5	—	—	1	—	7	19	25	58	29	11	424	416	53	65	53	3
17/5 — 23/5	—	—	—	—	6	44	20	74	32	4	323	410	72	102	69	7
24/5 — 30/5	—	—	—	—	9	38	31	62	19	7	270	432	59	65	113	2
31/5 — 6/6	—	—	2	—	8	57	16	51	9	7	217	428	62	59	64	4
7/6 — 13/6	—	—	—	—	6	65	21	61	23	9	232	467	67	60	73	1
14/6 — 20/6	—	—	—	—	9	54	18	59	18	3	165	393	52	64	122	3
21/6 — 27/6	—	1	—	—	2	48	12	32	11	4	142	298	34	41	74	1
28/6 — 4/7	—	1	1	—	2	23	16	33	9	4	116	299	25	48	77	5
5/7 — 11/7	—	—	—	—	4	29	8	27	15	2	121	343	36	39	110	4
12/7 — 18/7	—	—	—	—	1	16	14	27	10	4	99	341	45	40	91	4
19/7 — 25/7	—	—	—	1	5	19	8	19	14	5	94	389	27	35	114	7
26/7 — 1/8	—	—	—	—	—	23	6	22	18	4	115	346	31	38	114	2
2/8 — 8/8	—	—	—	—	1	20	12	23	23	1	131	436	35	60	167	7
9/8 — 15/8	—	—	—	—	5	26	9	17	12	5	156	459	31	45	194	5
16/8 — 22/8	—	—	1	—	9	20	8	14	23	1	189	559	46	57	192	4
23/8 — 29/8	—	—	—	—	8	27	5	20	32	4	173	596	60	52	156	11
30/8 — 5/9	1	—	—	—	12	29	13	16	24	4	210	527	42	50	152	2
6/9 — 12/9	—	—	—	—	17	39	12	33	54	6	265	638	83	40	160	4
13/9 — 19/9	—	—	—	—	9	35	3	22	35	1	287	566	65	42	123	2
20/9 — 26/9	—	—	—	—	9	50	11	33	47	7	308	579	86	73	146	4
27/9 — 3/10	—	—	—	—	11	58	10	27	29	9	333	635	83	48	131	3
4/10 — 10/10	—	—	—	—	14	82	14	49	54	12	345	630	69	82	144	4
11/10 — 17/10	—	—	—	—	15	76	20	44	58	9	335	633	102	93	125	8
18/10 — 24/10	—	—	—	—	13	115	11	61	67	9	392	627	119	62	124	7
25/10 — 31/10	—	—	1	—	17	144	26	61	113	20	413	691	120	85	111	3
1/11 — 7/11	—	—	—	—	23	142	23	59	121	18	404	614	133	80	174	6
8/11 — 14/11	—	—	—	1	23	176	22	66	147	16	569	718	149	125	129	—
15/11 — 21/11	—	—	—	—	15	180	24	84	165	20	485	602	120	104	108	4
22/11 — 28/11	—	—	—	—	14	198	34	65	138	15	556	628	146	109	111	6
29/11 — 5/12	—	—	1	—	22	247	40	74	157	16	531	672	187	116	93	5
6/12 — 12/12	—	—	—	—	10	221	16	62	133	19	569	588	162	98	120	7
13/12 — 19/12	—	—	1	—	10	295	25	65	192	20	480	535	175	111	69	3
20/12 — 26/12	—	—	—	—	8	217	15	43	83	16	308	360	108	97	58	1
27/12 — 2/1	—	—	—	—	8	325	32	85	118	16	461	488	147	145	104	4
1960																
3/1 — 9/1	—	—	—	—	9	472	22	87	147	32	679	576	212	151	114	5
10/1 — 16/1	—	—	—	—	12	341	39	78	153	12	649	564	210	119	106	4
17/1 — 23/1	—	—	1	—	8	431	28	76	178	16	703	528	182	141	112	9
24/1 — 30/1	—	—	1	—	15	460	29	84	184	19	828	575	124	148	83	2
31/1 — 6/2	—	—	—	—	18	461	23	107	245	26	1102	568	156	151	104	5
7/2 — 13/2	—	—	—	—	9	411	45	96	145	21	1640	495	159	152	62	3
14/2 — 20/2	—	—	—	—	11	336	52	88	142	12	2493	433	142	187	88	1
21/2 — 27/2	—	—	—	—	3	297	35	75	135	37	2810	402	123	128	64	6
28/2 — 5/3	—	—	—	—	6	218	42	51	120	36	2307	400	123	198	86	3
6/3 — 12/3	—	—	2	—	11	193	51	60	101	22	1803	383	127	133	68	2
13/3 — 19/3	—	1	1	—	14	203	53	68	101	33	1737	462	142	129	71	3
20/3 — 26/3	—	—	1	—	5	135	58	57	107	35	1134	380	112	117	54	2
27/3 — 2/4	—	—	3	—	19	130	57	56	100	24	927	447	97	158	78	3
3/4 — 9/4	—	—	1	—	9	154	45	39	124	23	786	426	112	110	52	3
10/4 — 16/4	—	—	—	—	11	81	30	31	70	15	388	284	66	88	33	4
17/4 — 23/4	—	—	—	—	8	86	83	51	124	52	478	387	88	104	44	5
24/4 — 30/4	—	—	1	—	12	110	83	35	122	43	427	421	97	98	71	7
1/5 — 7/5	—	—	—	—	14	93	84	42	101	45	395	473	94	90	49	4
7/5 — 14/5	—	—	—	—	8	87	88	35	88	34	225	394	78	96	51	3
15/5 — 21/5	—	—	—	—	3	67	84	41	86	52	240	381	83	74	59	1
22/5 — 28/5	—	—	1	—	2	50	75	38	87	20	215	355	66	71	61	3
29/5 — 4/6	—	—	—	—	3	63	71	28	75	38	192	337	61	71	51	1
5/6 — 11/6	—	—	1	—	5	44	55	29	118	29	175	366	64	82	59	5
12/6 — 18/6	—	—	—	—	12	39	72	28	80	48	157	372	77	70	102	3
	Febris typh.	Febris parat.	Menigitis cerebros-pin. epidem.	Polio-myelitis ant. acuta	Scarlatina	Morbilli	Rubeolae	Variellae	Pertussis	Parotitis epid.	Influenza	Angina tons.	Tracheo-bronch.	Pneumonia (21+22)	Gastro-enteritis	Hepatitis epid. ac.

Tab. 6. Ugens (12/6—18/6) dødsfald fordelt på dødsårsager og aldersklasser.

Dødsårsag (International statistical classification of diseases, injuries, and causes of death, Abbreviated list of 50 causes for tabulation of mortality, 1948.)	Alder								Året 1959 (foreløbige tal)		Den tilsvarende i						
	Under 1 år		1-4 år	5-14 år	15-64 år		65 år og derover		Ialt	mænd	kvinder	mænd	kvinder	1958	1959		
	i egteskab	uden for egteskab			mænd	kvinder	mænd	kvinder									
B 1 Tuberculosis systemae respiratoriae						1			1			45	28	2	1		
B 2 Tuberculosis aliorum organorum												1	1				
B 3 Syphilis												9	6	1			
B 4 Febris typhoidea (excl. febris paratyphoidea B 17 a)																	
B 6 Dysenteria (incl. »paradysenteria«)																	
B 7 Scarlatina et tonsillitis acuta (streptococcus)																	
B 8 Diphtheria													1				
B 9 Pertussis												2			1		
B 10 Meningitis purulenta (meningococcus) et infect. mening.																	
B 12 Poliomyelitis anterior acuta																	
B 14 Morbilli																	
B 16 Malaria													1				
B 17 a Febris paratyphoidea												13	8	1			
B 17 Alii morbi infectiosi et parasitici						9	5	7	9	30	16	14	1044	987	37	39	
B 18 Neoplasma malignum								1		1	1		44	30	3		
B 19 Neoplasma benignum et neoplasma (typus incertus)													25	35	1	2	
B 20 Diabetes mellitus													5	9			
B 21 Anaemia (typi varii)								2	6	8	2	6	277	417	8	9	
B 22 Laesiones vascul. syst. cerebrospin. (incl. apopl. cer.)													3	1		1	
B 23 Meningitis non meningococcica														2			
B 24 Febris rheumatica (incl. morbus cordis rheum. acutus)								1		1	1		26	39	4	3	
B 25 Morbus cordis rheumaticus chronicus						7		6	16	29	13	16	971	774	55	31	
B 26 Morbus cordis arterioscleroticus et degenerativus						2		2	1	5	4	1	304	260	10	10	
B 27 Alii morbi cordis									2	2		2	47	55	1	3	
B 28 Hypertensio arterialis + morb. cord. (incl. nephroscl.)													10	9	1		
B 29 Hypertensio arterialis (incl. nephrosclerosis)													16	23		1	
B 30 Influenza (incl. complicationes variae)													39	24			
B 31 Pneumonia (typi varii)								1		1	1		93	51	2	1	
B 32 Bronchitis													42	23	2	3	
B 33 Ulcus duodeni et ulcus ventriculi													7	5	1	1	
B 34 Appendicitis													16	21			
B 35 Hernia, ileus etc.								1		1	1		18	14	1		
B 36 Gastritis, enteritis, colitis (excl. neonatorum B 43)						1	1	1	1	4	2	2	52	63		1	
B 37 Cirrhosis hepatis													16	10			
B 38 Nephritis, nephrosis (excl. nephroscler. B 28, B 29)								2		2	2		95			3	
B 39 Hyperplasia prostatae														3		1	
B 40 Morbi et complicationes graviditatis, partus et puerp.													56	57	2	4	
B 41 Malformatio congenita	1					1				2	2		122	106	3	12	
B 42 Laesiones int. part. asph. neonat. atelect. pulm. neonat.	6									6	3	3		1			
B 43 Morbi infect. neonat. (incl. diarrhoea, gastroent.)													5				
B 44 Alii morbi neonatorum									1	2	5	3	2	105	100	3	2
B 45 Senilitas, causa mort. ignota, causa mort. male defin.	1					1		6	4	11	7	4	266	426	14	12	
B 46 Alii morbi (non nom. B 1-B 45 descript.)		1								3	1	2	100	50	2	2	
BE 47 Accidentia vehiculi motoris									1	1	2		112	125	6	6	
BE 48 Aliae accidentiae						2	2			1	5	2	165	76	4	9	
BE 49 Suicidium, laesio auto-inflicta														4	1		
BE 50 Homicidium, impetus, laesio in bello, execut. leg.																	
Summa	8	1				24	11	31	44	119	61	58	4152	3845	165	158	

Tabel 7. Ugens (12/6—18/6) vejrforhold efter observationer ved Meteorologisk Institut.  
Observations météorologiques

	Lufttrykket ved havets overflade mm	Lufttemperatur				Døgnet nedbør mm	Fugtighedsgrad %	Antal solskins-timer
		Max. C°	Min. C°	Middel C°	Døgnet normal C°			
Søndag den 12.	754,1	19,4	13,8	16,6	14,2	1,4	79	10 <sup>1</sup> / <sub>2</sub>
Mandag — 13.	757,5	20,8	9,9	15,9	14,3	0,0	78	3
Tirsdag — 14.	764,3	19,7	8,4	13,9	14,4	0,3	89	5 <sup>1</sup> / <sub>2</sub>
Onsdag — 15.	768,3	19,6	8,2	14,9	14,5	0,0	71	10 <sup>1</sup> / <sub>2</sub>
Torsdag — 16.	763,0	20,0	12,5	15,6	14,6	0,9	93	10 <sup>1</sup> / <sub>2</sub>
Fredag — 17.	765,1	19,9	11,4	15,5	14,7	0,2	85	2
Lørdag — 18.	759,9	24,6	11,5	17,7	14,7	5,0	75	9 <sup>3</sup> / <sub>4</sub>

# UGENTLIG OVERSIGT

over

## fødsler, sygdomme og dødsfald i København

Bulletin hebdomadaire de statistique démographique et médicale

de la ville de

### Copenhague.

Offentliggjort af Københavns stadslægge ifølge kommunalbestyrelsens foranstaltning.

Nr. 25 - 1960

Fra søndag d. 19. juni til lørdag d. 25. juni 1960 begge dage incl.

85. årgang

(De her anførte tal vedrører den hjemmehørende befolkning.)

Middelfolketallet (population moyenne) for 1958: 735.500 personer.

Fødselshyppigheden (natalité) ..... 13,2 } pr. 1000 indbyggere i 1958.

Dødeligheden (mortalité) ..... 11,0 }

Ægteskabshyppigheden (nuptialité) .... 9,3 }

Børnedødeligheden (mortalité infantile) 23,4 pr. 1000 levendefødte i 1958.

Tab. 1. Ugens fødsler og dødsfald m. m. Naissances, décès etc. de la semaine.

	Levendefødte Nés vivants.			Dødfødte Morts-nés			Dødsfald efter alder (dødfødte ikke medregnede). Décès (Morts-nés excl.)										Deraf døde i institutioner Décès dans institut.	Døde hjemmehørende Décès domiciliés	
	i ægteskab légit.	udenf. ægteskab illégit.	Ialt	i ægteskab légit.	udenf. ægteskab illégit.	Ialt	Décès (Morts-nés excl.)											i København à Copenhague	udenfor København. hors de Copenh.
							0-1 år i ægteskab légit.	uf. ægteskab illégit.	1-4 år	5-14 år	15-44 år	45-64 år	65-79 år	80- år	Ialt				
Mandk. Masc...	113	15	128	1	—	1	3	1	1	—	4	17	21	10	57	43	49	8	
Kvindek. Fémm...	91	17	108	1	—	1	2	1	—	6	9	33	15	67	55	60	7		
Ialt Total .....	204	32	236	2	—	2	5	2	2	—	10	26	54	124	98	109	15		

Ægteskaber Mariages: 136.

Tab. 2. Fødsler, dødsfald m. m. Naissances, décès etc. (Chiffres provisoires) 1958, 1959 og 1960.

Foreløbig opgørelse	Ægteskaber Mariages	Lev.fødte Nés vivants		Dødfødte Morts-nés	Dødsfald Décès (mort-nés excl.)				Døde af Décès par							Øvrige Autres B2,19-24, 29,31-46, 50
		Ialt Total	udenf. ægteskab illégitimes		Ialt	0-1 år		1-4 år	Lunge- tuberk. Tuberc. pulmon. B 1	Kræft Maladies cancé- reuses B 18	Epidem- sygd. Maladies épidém. B3-17,B30	Hjerte- sygd. Maladies coeur B25-28	Ulykkes- tilfælde Accident. BE47, BE48	Selvmord Suicid. BE49		
						i ægteskab légit.	uf. ægteskab illégit.									
1958 april ....	626	1105	173	22	700	25	8	1	9	160	3	236	30	23	239	
— maj .....	611	1100	202	13	685	26	3	3	8	160	2	244	32	28	211	
— juni .....	547	1067	146	17	641	27	3	8	6	165	4	215	39	19	193	
— juli .....	593	1011	160	21	618	26	2	—	8	162	2	173	32	32	209	
— august ..	503	975	136	16	593	16	6	2	10	158	1	181	37	23	183	
— septbr. ...	528	944	156	10	580	18	3	5	2	157	5	193	25	19	179	
— oktober ..	504	943	156	19	623	28	8	2	6	168	8	182	31	29	199	
— november ..	490	923	143	10	623	16	9	3	6	151	—	217	33	22	194	
— december ..	547	982	154	14	668	19	4	3	9	167	1	217	31	27	216	
Året 1958 ....	6183	11924	1877	199	7950	272	59	46	88	1908	40	2660	387	299	2568	
1959 januar ..	336	1010	148	19	683	25	—	2	9	161	3	233	38	18	221	
— februar ..	425	930	140	17	677	27	8	2	6	157	7	229	32	17	229	
— marts ...	547	1080	156	15	744	22	2	2	5	199	6	254	22	22	236	
— april ....	507	984	124	10	818	22	4	6	8	181	31	253	32	25	288	
— maj .....	580	1014	143	14	668	28	2	4	9	175	7	189	35	21	232	
— juni .....	481	990	167	23	671	29	11	5	5	170	4	201	33	18	240	
— juli .....	542	960	154	16	593	22	4	5	3	151	6	166	38	20	209	
— august ..	446	904	175	13	583	16	5	4	6	156	1	175	38	16	191	
— septbr. ...	500	979	139	23	584	19	4	1	5	177	3	164	23	25	187	
— oktober ..	512	961	158	17	682	25	4	5	6	186	4	203	34	21	228	
— november ..	571	956	150	9	646	25	6	7	5	164	6	199	37	24	211	
— december ..	514	930	156	15	648	22	9	1	6	154	1	210	25	14	238	
Året 1959 ....	5961	11698	1810	191	7997	282	59	44	73	2031	79	2476	387	241	2710	
1960 januar ..	395	1050	180	17	747	26	5	3	6	168	7	247	26	21	272	
— februar ..	456	988	179	9	711	19	4	5	8	159	9	223	26	20	266	
— marts ...	557	1178	176	12	784	26	6	2	8	202	10	234	20	24	286	
— april ....	626	1102	174	6	728	20	—	4	7	167	6	254	33	21	240	
— maj .....	592	1075	164	16	679	31	8	5	7	167	3	176	29	22	275	

Tab. 3. Fra 247 praktiserende læger er i beretningsugen anmeldt følgende 869 nye tilfælde i København; fra Frederiksberg og Københavns amt er anmeldt 1107 nye tilfælde i beretningsugen.  
*Cas de maladies épidémiques et contagieuses de la semaine déclarés par les médecins — (Déclaration obligatoire).*

	Copenhagen								Comm. voisine						
	Alder — Age						Ialt Total	Indlagte på hospital		Frederiksberg	Københavns amts nordre legokreds	Københavns amts søndre legokreds	Københavns amts vestre legokreds	Indlagte på hospital	
	Fra 0—1 år	Fra 1—4 år	Fra 5—14 år	Fra 15—64 år		65 år og derover		Ialt	Deraf på Militær hosp.						
				Mænd	Kvinder	Mænd	Kvinder								
1. Febris typhoidea	—	—	—	—	—	—	—	—	—	—	—	—	—	1	
2. » paratyphoidea	—	—	—	—	—	—	—	—	—	—	—	—	—	2	
3. Meningit. cerebrospin. epidem.	—	—	—	—	—	—	—	—	—	—	—	—	—	3	
4. Poliomy. ant. ac. paralytica	—	—	—	—	—	—	—	—	—	—	—	—	—	4	
» » » aparalytica	—	—	—	—	—	—	—	—	—	—	—	—	—	5	
5. Encephalitis epidem. acuta	—	—	—	—	—	—	—	—	—	—	—	—	—	6	
6. Dysenteria (paradysenteria)	—	—	—	—	—	—	—	—	—	—	—	—	—	7	
7. Malaria, opstået i Danmark	—	—	—	—	—	—	—	—	—	—	—	—	—	8	
» » » udenf. Danmark	—	—	—	—	—	—	—	—	—	—	—	—	—	9	
8. Diphtheria	—	—	—	—	—	—	—	—	—	—	—	—	—	10	
9. Scarlatina	—	—	—	—	—	—	—	—	—	—	—	—	—	11	
10. Sepsis puerperalis post abortum	—	—	—	—	—	—	—	—	—	—	—	—	—	12	
» » » partum	—	—	—	—	—	—	—	—	—	—	—	—	—	13	
11. Pemphigus neonat.	—	—	—	—	—	—	—	—	—	—	—	—	—	14	
12. Tetanus neonat.	—	—	—	—	—	—	—	—	—	—	—	—	—	15	
13. Morbilli	2	12	10	—	—	—	—	—	—	—	—	—	—	16	
14. Rubeolae	2	22	17	4	3	—	—	—	—	—	—	—	—	17	
15. Varicellae	—	5	6	—	—	—	—	—	—	—	—	—	—	18	
16. Pertussis	2	41	15	2	2	—	—	—	—	—	—	—	—	19	
17. Parotitis epidemica	—	13	16	1	—	—	—	—	—	—	—	—	—	20	
18. Influenza	—	9	22	47	35	—	—	—	—	—	—	—	—	21	
19. Angina tonsillaris	6	39	74	86	85	—	—	—	—	—	—	—	—	22	
20. Tracheo-bronchitis	5	10	6	11	14	2	5	53	2	—	—	—	—	23	
21. Bronchopneum. et bronchit. capill.	2	10	3	8	8	8	8	47	20	—	—	—	—	24	
22. Pneumonia crouposa	—	—	—	—	—	—	—	—	—	—	—	—	—	25	
23. Gastro-enteritis ac. infect.	6	4	16	22	11	1	5	65	7	3	4	38	21	26	
24. Hepatitis epidemica acuta	—	1	—	—	—	—	—	—	—	—	—	—	—	27	
25. Febris rheumatica	—	—	—	—	—	—	—	—	—	—	—	—	—	28	
26. Erysipelas	—	—	—	—	—	—	—	—	—	—	—	—	—	29	
» a. Febris undulans	—	—	—	—	—	—	—	—	—	—	—	—	—	30	
» b. Myalgia epid.	—	—	—	—	—	—	—	—	—	—	—	—	—	31	
» c. Ornithose	—	—	—	—	—	—	—	—	—	—	—	—	—	32	
<b>Sum</b>	<b>25</b>	<b>166</b>	<b>185</b>	<b>183</b>	<b>164</b>	<b>12</b>	<b>22</b>	<b>757</b>	<b>82</b>	<b>29</b>	<b>112</b>	<b>358</b>	<b>239</b>	<b>384</b>	<b>10</b>
27. Gonorrh., ikke tidl. diagnostic.	—	—	—	57	31	—	—	88	7	6	4	—	5	—	27
28. Ulcus venereum » » »	—	—	—	—	—	—	—	—	—	—	—	—	—	—	28
29. Syphilis acquisita, friske tilfælde	—	—	—	—	1	—	—	1	—	—	—	—	—	—	29
30. Syphilis congenit., ikke tidl. diagn.	—	—	—	—	—	—	—	—	—	—	—	—	—	—	30
31. Lymphogranuloma inguinale	—	—	—	—	—	—	—	—	—	—	—	—	—	—	31
32. Delirium tremens	—	2	1	10	10	—	—	23	1	—	5	—	—	—	32
33. Scabies	—	—	—	—	—	—	—	—	—	—	—	—	—	—	33
<b>Ialt Total</b>	<b>25</b>	<b>168</b>	<b>186</b>	<b>250</b>	<b>206</b>	<b>12</b>	<b>22</b>	<b>869</b>	<b>90</b>	<b>35</b>	<b>121</b>	<b>358</b>	<b>244</b>	<b>384</b>	<b>10</b>

Tab. 4. Patienter i stadens hospitaler. *Malades dans les hôpitaux de la ville.*

	1960													
	2. april	9. april	16. april	23. april	30. april	7. maj	14. maj	21. maj	28. maj	4. juni	11. juni	18. juni	25. juni	
<b>Kommunale hospitaler Hôpitaux municipaux</b>														
Kommunehospitalet	962	986	881	943	920	911	920	890	878	795	883	893	868	
Øresundshospitalet	268	284	249	277	270	264	252	248	249	202	235	235	236	
Blegdamshospitalet	427	429	405	416	386	388	376	367	373	335	312	322	328	
Rudolph Berghs hospital	139	125	112	116	140	136	120	111	105	108	119	107	103	
Sundby hospital	416	408	366	420	422	410	430	412	359	312	318	307	302	
Bispebjerg hospital	1131	1154	965	1087	1138	1152	1079	1056	1105	981	1046	990	1009	
Børnehospitalet på Fuglebakken	134	119	102	117	117	120	105	107	111	107	107	98	100	
Hospitalet på Forchhammersvej	73	73	58	79	77	62	58	55	46	40	59	53	53	
Balders hospital	59	53	52	55	55	60	59	58	59	55	62	63	64	
Sønderbro hospital	192	196	176	196	195	190	188	187	166	151	161	151	154	
<b>Ialt</b>	<b>3801</b>	<b>3827</b>	<b>3366</b>	<b>3706</b>	<b>3720</b>	<b>3693</b>	<b>3587</b>	<b>3491</b>	<b>3451</b>	<b>3086</b>	<b>3302</b>	<b>3219</b>	<b>3217</b>	
<b>Private hospitaler Hôpitaux privés</b>														
Dronning Louises børnehospital	160	162	137	155	156	155	152	141	147	134	143	129	118	
St. Josephs hospital	331	337	299	326	323	327	326	326	337	323	329	323	323	
St. Elisabeths hospital	143	149	127	136	141	134	147	150	146	115	114	117	108	
Finsensinstitutet og Radiumstationen	260	250	197	263	259	274	265	231	219	177	192	180	157	
Ortopædisk hospital	188	197	132	192	193	190	173	197	152	135	148	136	141	
<b>Ialt</b>	<b>1082</b>	<b>1095</b>	<b>892</b>	<b>1072</b>	<b>1072</b>	<b>1080</b>	<b>1063</b>	<b>1045</b>	<b>1001</b>	<b>884</b>	<b>926</b>	<b>885</b>	<b>847</b>	
<b>Statshospitaler Hôpitaux de l'Etat</b>														
Rigshospitalet, sygeafdelingerne	1073	1034	851	921	1044	1090	905	1010	1089	834	809	872	710	
» » » sygeafdelingerne	170	169	164	164	144	144	148	153	155	157	166	169	143	
Militærhospitalet	607	545	437	502	518	551	557	532	521	469	498	523	487	
<b>Ialt</b>	<b>1850</b>	<b>1748</b>	<b>1452</b>	<b>1587</b>	<b>1706</b>	<b>1785</b>	<b>1610</b>	<b>1695</b>	<b>1765</b>	<b>1460</b>	<b>1473</b>	<b>1564</b>	<b>1340</b>	

Tabel 5. Oversigt over sygelighed af de vigtigste nyanmeldte epidemiske sygdomme i København. Nr. 25 — 1960

Morbidity par les maladies épidémiques principales. (Chiffres provisoires).

Foreløbig opgørelse	Febris typh.	Febris parat.	Menigitis cerebro-spin. epidem.	Polio-myelitis ant. acuta	Scarlatina	Morbilli	Rubeolae	Variellae	Pertussis	Parotitis epid.	Influenza	Angina tons.	Tracheobronch.	Pneumonia (21+22)	Gastroenteritis	Hepatitis epid. ac.
1959																
15/2—21/2	—	—	—	—	13	10	16	89	28	8	2352	654	289	135	80	10
22/2—28/2	—	—	—	—	10	6	15	100	23	6	3348	621	202	190	129	15
1/3—7/3	—	—	—	—	11	8	25	90	21	15	3246	546	195	162	80	3
8/3—14/3	—	—	1	—	16	9	15	92	15	19	2671	538	139	153	84	4
15/3—21/3	—	—	1	—	8	10	14	60	14	9	3216	482	159	214	61	5
22/3—28/3	—	—	1	—	3	12	12	40	5	10	2992	413	126	210	55	2
29/3—4/4	—	—	—	—	5	15	19	62	16	6	4908	496	174	367	93	6
5/4—11/4	—	—	1	1	10	24	23	81	10	7	4744	542	174	293	49	6
12/4—18/4	—	—	—	—	5	43	23	75	17	15	3282	473	156	228	66	6
19/4—25/4	—	—	2	—	8	22	22	69	19	12	1773	454	79	169	66	5
26/4—2/5	—	—	—	—	12	33	20	63	14	11	1209	423	83	105	63	5
3/5—9/5	—	—	1	—	8	34	18	67	16	13	743	397	76	86	57	7
10/5—16/5	—	—	1	—	7	19	25	58	29	11	424	416	53	65	53	3
17/5—23/5	—	—	—	—	6	44	20	74	32	4	323	410	72	102	69	7
24/5—30/5	—	—	—	—	9	38	31	62	19	7	270	432	59	65	113	2
31/5—6/6	—	—	2	—	8	57	16	51	9	7	217	428	62	59	64	4
7/6—13/6	—	—	—	—	6	65	21	61	23	9	232	467	67	60	73	1
14/6—20/6	—	—	—	—	9	54	18	59	18	3	165	393	52	64	122	3
21/6—27/6	—	1	—	—	2	48	12	32	11	4	142	298	34	41	74	1
28/6—4/7	—	1	1	—	2	23	16	33	9	4	116	299	25	48	77	5
5/7—11/7	—	—	—	—	4	29	8	27	15	2	121	343	36	39	110	4
12/7—18/7	—	—	—	—	1	16	14	27	10	4	99	341	45	40	91	4
19/7—25/7	—	—	1	—	5	19	8	19	14	5	94	389	27	35	114	7
26/7—1/8	—	—	—	—	—	23	6	22	18	4	115	346	31	38	114	2
2/8—8/8	—	—	—	—	1	20	12	23	23	1	131	436	35	60	167	7
9/8—15/8	—	—	—	—	5	26	9	17	12	5	156	459	31	45	194	5
16/8—22/8	—	—	1	—	9	20	8	14	23	1	189	559	46	57	192	4
23/8—29/8	—	—	—	—	8	27	5	20	32	4	173	596	60	52	156	11
30/8—5/9	1	—	—	—	12	29	13	16	24	4	210	527	42	50	152	2
6/9—12/9	—	—	—	—	17	39	12	33	54	6	265	638	83	40	160	4
13/9—19/9	—	—	—	—	9	35	3	22	35	1	287	566	65	42	123	2
20/9—26/9	—	—	—	—	9	50	11	33	47	7	308	579	86	73	146	4
27/9—8/10	—	—	—	—	11	58	10	27	29	9	333	635	83	48	131	3
4/10—10/10	—	—	—	—	14	82	14	49	54	12	345	630	69	82	144	4
11/10—17/10	—	—	—	—	15	76	20	44	58	9	335	633	102	93	125	8
18/10—24/10	—	—	—	—	13	115	11	61	67	9	392	627	119	62	124	7
25/10—31/10	—	—	1	—	17	144	26	61	113	20	413	691	120	85	111	3
1/11—7/11	—	—	—	—	23	142	23	59	121	18	404	614	133	80	174	6
8/11—14/11	—	—	1	—	23	176	22	66	147	16	569	718	149	125	129	—
15/11—21/11	—	—	—	—	15	180	24	84	165	20	485	602	120	104	108	4
22/11—28/11	—	—	—	—	14	198	34	65	138	15	556	628	146	109	111	6
29/11—5/12	—	—	1	—	22	247	40	74	157	16	531	672	187	116	93	5
6/12—12/12	—	—	—	—	10	221	16	62	133	19	569	588	162	98	120	7
13/12—19/12	—	—	1	—	10	295	25	65	192	20	480	535	175	111	69	3
20/12—26/12	—	—	—	—	8	217	15	43	83	16	308	360	108	97	58	1
27/12—2/1	—	—	—	—	8	325	32	85	118	16	461	488	147	145	104	4
1960																
8/1—9/1	—	—	—	—	9	472	22	87	147	32	679	576	212	151	114	5
10/1—16/1	—	—	—	—	12	341	39	78	153	12	649	564	210	119	106	4
17/1—23/1	—	—	1	—	8	431	28	76	178	16	703	528	182	141	112	9
24/1—30/1	—	—	1	—	15	460	29	84	184	19	828	575	124	148	83	2
31/1—6/2	—	—	—	—	18	461	23	107	245	26	1102	568	156	151	104	5
7/2—13/2	—	—	—	—	9	411	45	96	145	21	1640	495	159	152	62	3
14/2—20/2	—	—	—	—	11	336	52	88	142	12	2493	433	142	187	88	1
21/2—27/2	—	—	—	—	3	297	35	75	135	37	2810	402	123	128	64	6
28/2—5/3	—	—	—	—	6	218	42	51	120	36	2307	400	123	198	86	3
6/3—12/3	—	—	2	—	11	193	51	60	101	22	1803	383	127	133	68	2
13/3—19/3	—	1	1	—	14	203	53	68	101	33	1737	462	142	129	71	3
20/3—26/3	—	—	1	—	5	135	58	57	107	35	1134	380	112	117	54	2
27/3—2/4	—	—	3	—	19	130	57	56	100	24	927	447	97	158	78	3
3/4—9/4	—	—	1	—	9	154	45	39	124	23	786	426	112	110	52	3
10/4—16/4	—	—	—	—	11	81	30	31	70	15	388	284	66	88	33	4
17/4—23/4	—	—	—	—	8	86	83	51	124	52	478	387	88	104	44	5
24/4—30/4	—	—	1	—	12	110	83	35	122	43	427	421	97	98	71	7
1/5—7/5	—	—	—	—	14	93	84	42	101	45	395	473	94	90	49	4
7/5—14/5	—	—	—	—	8	87	88	35	88	34	225	394	78	96	51	3
15/5—21/5	—	—	—	—	8	67	84	41	86	52	240	381	83	74	59	1
22/5—28/5	—	—	1	—	3	50	75	38	87	20	215	355	66	71	61	3
29/5—4/6	—	—	—	—	2	63	71	28	75	38	192	337	61	71	51	1
5/6—11/6	—	—	1	—	5	44	55	29	118	29	175	366	64	82	59	5
12/6—18/6	—	—	—	—	12	39	72	28	80	48	157	372	77	70	102	3
19/6—25/6	—	—	—	—	1	24	48	11	62	30	116	291	53	52	65	2
	Febris typh.	Febris parat.	Menigitis cerebro-spin. epidem.	Polio-myelitis ant. acuta	Scarlatina	Morbilli	Rubeolae	Variellae	Pertussis	Parotitis epid.	Influenza	Angina tons.	Tracheobronch.	Pneumonia (21+22)	Gastroenteritis	Hepatitis epid. ac.

Tab. 6. Ugens (19/6—25/6) dødsfald fordelt på dødsårsager og aldersklasser.

Dødsårsag (International statistical classification of diseases, injuries, and causes of death. Abbreviated list of 50 causes for tabulation of mortality. 1948.)	Alder								Ialt	mænd	kvinder	Året 1959 (foreløbige tal)		Den tilsvarende uge i		
	Under 1 år		1-4 år	15-64 år		65 år og derover		mænd				kvinder	mænd	kvinder	1958	1959
	i ægteskab	uden for ægteskab		mænd	kvinder	mænd	kvinder									
B 1 Tuberculosis systemae respiratoriae												45	28	—	—	
B 2 Tuberculosis aliorum organorum												1	1	2	—	
B 3 Syphilis												9	6	1	—	
B 4 Febris typhoidea (excl. febris paratyphoidea B 17 a)																
B 6 Dysenteria (incl. »paradysenteria«)																
B 7 Scarlatina et tonsillitis acuta (streptococcus)																
B 8 Diphtheria													1			
B 9 Pertussis												2				
B 10 Meningitis purulenta (meningococcus) et infect. mening.																
B 12 Poliomyelitis anterior acuta																
B 14 Morbilli																
B 16 Malaria																
B 17 a Febris paratyphoidea																
B 17 Alii morbi infectiosi et parasitici			1		6	9	7	12	35	13	22	1044	987	40	40	
B 18 Neoplasma malignum								2	2		2	44	30	—	1	
B 19 Neoplasma benignum et neoplasma (typus incertus)												25	35	1	1	
B 20 Diabetes mellitus												5	9	—	—	
B 21 Anaemia (typi varii)						1	3	7	11	3	8	277	417	11	9	
B 22 Laesiones vascul. syst. cerebrospin. (incl. apopl. cer.)												3	1	1	—	
B 23 Meningitis non meningococcica													2			
B 24 Febris rheumatica (incl. morbus cordis rheum. acutus)					1			1	2	1	1	26	39	2	—	
B 25 Morbus cordis rheumaticus chronicus					6		7	14	27	13	14	971	774	30	31	
B 26 Morbus cordis arterioscleroticus et degenerativus							4	4	8	4	4	304	260	9	12	
B 27 Alii morbi cordis						1			1		1	47	55	2	1	
B 28 Hypertensio arterialis + morb. cord. (incl. nephroscl.)							1	2	3	2	1	10	9	—	1	
B 29 Hypertensio arterialis (incl. nephrosclerosis)												16	23	—	—	
B 30 Influenza (incl. complicationes variae)								1	2	1	1	39	24	2	—	
B 31 Pneumonia (typi varii)			1						2	1	1	93	51	3	4	
B 32 Bronchitis					1	1	2		4	3	1	42	23	1	—	
B 33 Ulcus duodeni et ulcus ventriculi												7	5	—	—	
B 34 Appendicitis												16	21	—	—	
B 35 Hernia, ileus etc.												18	14	1	—	
B 36 Gastritis, enteritis, colitis (excl. neonatorum B 43)									2	2	2	52	63	2	7	
B 37 Cirrhosis hepatis										1	1	16	10	1	1	
B 38 Nephritis, nephrosis (excl. nephroscler. B 28, B 29)						1						95		1	—	
B 39 Hyperplasia prostatae													3	—	—	
B 40 Morbi et complicationes graviditatis, partus et puerp.												56	57	2	1	
B 41 Malformatio congenita									7	4	3	122	106	9	—	
B 42 Laesiones int. part. asph. neonat. atelect. pulm. neonat.	5	2										1	1	—	—	
B 43 Morbi infect. neonat. (incl. diarrhoea, gastroent.)												5		—	—	
B 44 Alii morbi neonatorum												105	100	1	3	
B 45 Senilitas, causa mort. ignota, causa mort. male defin.						2	1	3	2	8	5	266	426	14	14	
B 46 Alii morbi (non nom. B 1-B 45 descript.)								1		1	1	100	50	4	3	
BE 47 Accidentia vehiculi motoris								1	1	3	2	112	125	8	6	
BE 48 Aliae accidentiae								1	1	3	1	165	76	4	2	
BE 49 Suicidium, laesio auto-inflicta						3	1			4	3			—	—	
BE 50 Homicidium, impetus, laesio in bello, execut. leg.														—	—	
Summa	5	2	2	—	21	15	31	48	124	57	67	4152	3845	152	137	

Tab. 7. Ugens (19/6—25/6) vejrforhold efter observationer ved Meteorologisk Institut.  
Observations météorologiques

	Lufttrykket ved havets overflade mm	Lufttemperatur				Døgnet nedbør mm	Fugtighedsgrad %	Antal solskins-timer
		Max. C°	Min. C°	Middel C°	Døgnet normal C°			
Søndag den 19.	755,5	18,1	9,7	14,0	14,8	6,0	90	23/4
Mandag — 20.	763,0	18,7	9,4	14,7	14,9	0,0	72	11 1/2
Tirsdag — 21.	764,6	22,7	10,6	16,5	15,0	0,0	82	15 1/2
Onsdag — 22.	766,3	22,8	11,9	16,8	15,1	0,0	77	9 1/2
Torsdag — 23.	768,0	24,3	11,4	18,3	15,2	0,0	78	14 3/4
Fredag — 24.	767,8	24,3	11,5	18,0	15,2	0,0	60	15 1/4
Lørdag — 25.	761,0	26,6	14,8	20,2	15,4	0,0	84	11 3/4



# UGENTLIG OVERSIGT

over

## fødsler, sygdomme og dødsfald i København

Bulletin hebdomadaire de statistique démographique et médicale

de la ville de

### Copenhague.

Offentliggjort af Københavns stadslæge ifølge kommunalbestyrelsens foranstaltning.

Nr. 26 - 1960

Fra søndag d. 26. juni til lørdag d. 2. juli 1960 begge dage incl.

85. årgang

(De her anførte tal vedrører den hjemmehørende befolkning.)

Middelfolketallet (population moyenne) for 1958: 735.500 personer.

Fødselshyppigheden (natalité) ..... 13,2 } pr. 1000 indbyggere i 1958.

Dødeligheden (mortalité) ..... 11,0 }

Ægteskabshyppigheden (nuptialité) .... 9,3 }

Børnedødeligheden (mortalité infantile) 23,4 pr. 1000 levendefødte i 1958.

Tab. 1. Ugens fødsler og dødsfald m. m. Naissances, décès etc. de la semaine.

	Levendefødte Nés vivants.			Dødfødte Morts-nés			Dødsfald efter alder (dødfødte ikke medregnede). Décès (Morts-nés excl.)										Deraf døde i institutioner Décès dans institut.	Døde hjemmehørende Décès domiciliés	
	i ægte- skab légit.	udenf. ægteskab illégit.	Ialt total	i ægte- skab légit.	udenf. ægteskab illégit.	Ialt total	0-1 år		1-4 år	5-14 år	15-44 år	45-64 år	65-79 år	80- år	Ialt	i Københ. à Copenhague		udenfor Københ. hors de Copenh.	
							i ægte- skab légit.	uf. ægteskab illégit.											
Mandk. Masc...	115	21	136	—	1	1	—	—	—	—	2	21	28	8	59	44	54	5	
Kvindek. Fem...	102	23	125	—	—	—	—	—	1	—	2	15	25	20	63	48	59	4	
Ialt Total	217	44	261	—	1	1	—	—	1	—	4	36	53	28	122	92	113	9	

Ægteskaber Mariages: 171.

Tab. 2. Fødsler, dødsfald m. m. Naissances, décès etc. (Chiffres provisoires) 1958, 1959 og 1960.

Foreløbig opgørelse	Ægteskaber Mariages	Lev. fødte Nés vivants		Dødfødte Morts-nés	Dødsfald Décès (mort-nés excl.)				Døde af Décès par						
		Ialt Total	udenf. ægteskab illégitimes		Ialt Total	0-1 år			Lunge- tuberk. Tuberc. pulmon. B 1	Kræft Maladies cancé- reuses B 18	Epidem. sygd. Maladies épidém. B3-17, B30	Hjerde- sygd. Maladies coeur B25-28	Ulykkes- tilfælde Accident. BE47. BE48	Selvmord Suicid. BE49	Øvrige Autres B2, 19-24, 29, 31-46, 50
						i ægte- skab légit.	uf. ægteskab illégit.	1-4 år							
1958 april	626	1105	173	22	700	25	8	1	9	160	3	236	30	23	239
— maj	611	1100	202	13	685	26	3	3	8	160	2	244	32	28	211
— juni	547	1067	146	17	641	27	3	8	6	165	4	215	39	19	193
— juli	593	1011	160	21	618	26	2	—	8	162	2	173	32	32	209
— august	503	975	136	16	593	16	6	2	10	158	1	181	37	23	183
— septbr.	528	944	156	10	580	18	3	5	2	157	5	193	25	19	179
— oktober	504	943	156	19	623	28	8	2	6	168	8	182	31	29	199
— november	490	923	143	10	623	16	9	3	6	151	—	217	33	22	194
— december	547	982	154	14	668	19	4	3	9	167	1	217	31	27	216
Året 1958	6183	11924	1877	199	7950	272	59	46	88	1908	40	2660	387	299	2568
1959 januar	336	1010	148	19	683	25	—	2	9	161	3	233	38	18	221
— februar	425	930	140	17	677	27	8	2	6	157	7	229	32	17	229
— marts	547	1080	156	15	744	22	2	2	5	199	6	254	22	22	236
— april	507	984	124	10	818	22	4	6	8	181	31	253	32	25	288
— maj	580	1014	143	14	668	28	2	4	9	175	7	189	35	21	232
— juni	481	990	167	23	671	29	11	5	5	170	4	201	33	18	240
— juli	542	960	154	16	593	22	4	5	3	151	6	166	38	20	209
— august	446	904	175	13	583	16	5	4	6	156	1	175	38	16	191
— septbr.	500	979	139	23	584	19	4	1	5	177	3	164	23	25	187
— oktober	512	961	158	17	682	25	4	5	6	186	4	203	34	21	228
— november	571	956	150	9	646	25	6	7	5	164	6	199	37	24	211
— december	514	930	156	15	648	22	9	1	6	154	1	210	25	14	238
Året 1959	5961	11698	1810	191	7997	282	59	44	73	2031	79	2476	387	241	2710
1960 januar	395	1050	180	17	747	26	5	3	6	168	7	247	26	21	272
— februar	456	988	179	9	711	19	4	5	8	159	9	223	26	20	266
— marts	557	1178	176	12	784	26	6	2	8	202	10	234	20	24	286
— april	626	1102	174	6	728	20	—	4	7	167	6	254	33	21	240
— maj	592	1075	164	16	679	31	8	5	7	167	3	176	29	22	275

Tab. 3. Fra 253 praktiserende læger er i beretningsugen anmeldt følgende 781 nye tilfælde i København; fra Frederiksberg og Københavns amt er anmeldt 928 nye tilfælde i beretningsugen.  
*Cas de maladies épidémiques et contagieuses de la semaine déclarés par les médecins — (Déclaration obligatoire).*

	Copenhague								Comm. voisine							
	Alder — Age								Indlagte på hospital		Frederiksberg	Københavns amts nordre lægekreds	Københavns amts søndre lægekreds	Københavns amts vestre lægekreds	Indlagte på hospital	
	Fra 0—1 år	Fra 1—4 år	Fra 5—14 år	Fra 15—64 år		65 år og derover		Ialt Total	Ialt	Deraf på Militær hosp.						
				Mænd	Kvinder	Mænd	Kvinder									
1. Febris typhoidea	—	—	—	—	—	—	—	—	—	—	—	—	—	—	—	1
2. » paratyphoidea	—	—	—	—	—	—	—	—	—	—	—	—	—	—	—	2
3. Meningit. cerebrospin. epidem.	—	—	—	—	—	—	—	—	—	—	—	—	—	—	—	3
4. Poliomy. ant. ac. paralytica	—	—	—	—	—	—	—	—	—	—	—	—	—	—	—	4
» » » aparalytica	—	—	—	—	—	—	—	—	—	—	—	—	—	—	—	5
5. Encephalitis epidem. acuta	—	—	—	—	—	—	—	—	—	—	—	—	—	—	—	6
6. Dysenteria (paradysenteria)	—	—	—	—	—	—	—	—	—	—	—	—	—	—	—	7
7. Malaria, opstået i Danmark	—	—	—	—	—	—	—	—	—	—	—	—	—	—	—	8
» » » udenf. Danmark	—	—	—	—	—	—	—	—	—	—	—	—	—	—	—	9
8. Diphtheria	—	—	—	—	—	—	—	—	—	—	—	—	—	—	—	10
9. Scarlatina	—	1	1	1	—	—	—	3	1	—	—	1	2	13	—	11
10. Sepsis puerperalis post abortum	—	—	—	—	—	—	—	—	—	—	—	—	—	—	—	12
» » » partum	—	—	—	—	—	—	—	—	—	—	—	—	—	—	—	13
11. Pemphigus neonat.	—	—	—	—	—	—	—	—	—	—	—	—	—	—	—	14
12. Tetanus neonat.	—	—	—	—	—	—	—	—	—	—	—	—	—	—	—	15
13. Morbilli	1	7	7	—	5	—	—	15	3	—	2	11	4	11	—	16
14. Rubeolae	2	17	13	—	5	—	—	37	—	1	6	11	9	20	—	17
15. Varicellae	—	3	5	1	—	—	—	9	2	—	4	2	9	11	—	18
16. Pertussis	3	27	24	1	1	—	—	56	9	—	18	16	31	28	—	19
17. Parotitis epidemica	—	9	15	1	1	—	—	26	2	—	1	3	2	15	—	20
18. Influenza	1	6	14	41	31	1	5	99	1	1	7	38	38	50	—	21
19. Angina tonsillaris	6	42	62	75	88	—	2	275	2	—	31	61	63	193	—	22
20. Tracheo-bronchitis	6	11	6	6	6	5	5	45	3	—	12	26	12	31	1	23
21. Bronchopneum. et bronchit. capill.	4	6	4	8	6	12	10	50	24	—	6	7	9	11	4	24
22. Pneumonia crouposa	—	—	—	1	2	—	1	4	4	—	2	—	—	—	—	25
23. Gastro-enteritis ac. infect.	5	7	6	13	15	3	1	50	—	—	10	23	20	26	—	26
24. Hepatitis epidemica acuta	—	—	—	1	—	—	—	1	—	—	—	—	—	1	—	27
25. Febris rheumatica	—	—	—	—	—	—	—	—	—	—	—	—	—	—	—	28
26. Erysipelas	—	—	—	—	1	1	—	2	—	—	1	3	2	1	—	29
» a. Febris undulans	—	—	—	—	—	—	—	—	—	—	—	—	—	—	—	30
» b. Myalgia epid.	—	—	—	—	—	—	—	—	—	—	—	—	—	—	—	31
» c. Ornithose	—	—	—	—	—	—	—	—	—	—	—	—	—	—	—	32
Sum	28	136	157	149	156	22	24	672	51	2	100	202	201	413	5	33
27. Gonorrh., ikke tidl. diagnostic.	—	—	—	57	38	—	—	95	7	4	7	2	3	—	—	27
28. Ulcus venereum » » »	—	—	—	—	—	—	—	—	—	—	—	—	—	—	—	28
29. Syphilis acquisita, friske tilfælde	—	—	—	—	—	—	—	—	—	—	—	—	—	—	—	29
30. Syphilis congenit., ikke tidl. diagn.	—	—	—	—	—	—	—	—	—	—	—	—	—	—	—	30
31. Lymphogranuloma inguinale	—	—	—	—	—	—	—	—	—	—	—	—	—	—	—	31
32. Delirium tremens	—	—	3	5	5	—	—	13	—	—	—	—	—	—	—	32
33. Scabies	—	—	—	—	—	—	—	—	—	—	—	—	—	—	—	33
Ialt Total	28	136	160	212	199	22	24	781	58	6	107	204	204	413	5	

Tab. 4. Patienter i stadens hospitaler. *Malades dans les hôpitaux de la ville.*

	1960													
	9. april	16. april	23. april	30. april	7. maj	14. maj	21. maj	28. maj	4. juni	11. juni	18. juni	25. juni	2. juli	
<b>Kommunale hospitaler Hôpitaux municipaux</b>														
Kommunehospitalet	986	881	943	920	911	920	890	878	795	883	893	868	830	
Øresundshospitalet	284	249	277	270	264	252	248	249	202	235	235	236	226	
Blegdams hospitalet	429	405	416	386	388	376	367	373	335	312	322	328	323	
Rudolph Berghs hospital	125	112	116	140	136	120	111	105	108	119	107	103	101	
Sundby hospital	408	366	420	422	410	430	412	359	312	318	307	302	290	
Bispebjerg hospital	1154	965	1087	1138	1152	1079	1056	1105	981	1046	990	1009	957	
Børnehospitalet på Fuglebakken	119	102	117	117	120	105	107	111	107	107	98	100	89	
Hospitalet på Forchammersvej	73	58	79	77	62	58	55	46	40	59	53	53	59	
Balders hospital	53	52	55	55	60	59	58	59	55	62	63	64	58	
Sønderbro hospital	196	176	196	195	190	188	187	166	151	161	151	154	166	
Ialt	3827	3366	3706	3720	3693	3587	3491	3451	3086	3302	3219	3217	3099	
<b>Private hospitaler Hôpitaux privés</b>														
Dronning Louises børnehospital	162	137	155	156	155	152	141	147	134	143	129	118	114	
St. Josephs hospital	337	299	326	323	327	326	326	337	323	329	323	323	327	
St. Elisabeths hospital	149	127	136	141	134	147	150	146	115	114	117	108	108	
Finsensinstitutet og Radiumstationen	250	197	263	259	274	265	231	219	177	192	180	157	173	
Ortopædisk hospital	197	132	192	193	190	173	197	152	135	148	136	141	148	
Ialt	1095	892	1072	1072	1080	1063	1045	1001	884	926	885	847	870	
<b>Statshospitaler Hôpitaux de l'Etat</b>														
Rigshospitalet, sygeafdelingerne	1034	851	921	1044	1090	905	1010	1089	834	809	872	710	704	
» » » fødeafdelingerne	169	164	164	144	144	148	153	155	157	166	169	143	157	
Militærhospitalet	545	437	502	518	551	557	532	521	469	498	523	487	456	
Ialt	1748	1452	1587	1706	1785	1610	1695	1765	1460	1473	1564	1340	1317	

Tabel 5. Oversigt over sygelighed af de vigtigste nyanmeldte epidemiske sygdomme i København. Nr. 26 —1960

Morbidity par les maladies épidémiques principales. (Chiffres provisoires).

Foreløbig opgørelse	Febris typh.	Febris parat.	Menigitis cerebro-spin. epidem.	Polio-myelitis ant. acuta	Scarlatina	Morbilli	Rubeolae	Varicellae	Pertussis	Parotitis epid.	Influenza	Angina tons.	Tracheobronch.	Pneumonia (21+22)	Gastroenteritis	Hepatitis epid. ac.
1959																
22/2-28/2	—	—	—	—	10	6	15	100	23	6	3348	621	202	190	129	15
1/3-7/3	—	—	—	—	11	8	25	90	21	15	3246	546	195	162	80	3
8/3-14/3	—	—	1	—	16	9	15	92	15	19	2671	538	139	153	84	4
15/3-21/3	—	—	1	—	8	10	14	60	14	9	3216	482	159	214	61	5
22/3-28/3	—	—	1	—	3	12	12	40	5	10	2992	413	126	210	55	2
29/3-4/4	—	—	—	—	5	15	19	62	16	6	4908	496	174	367	93	6
5/4-11/4	—	—	1	1	10	24	23	81	10	7	4744	542	174	293	49	6
12/4-18/4	—	—	—	—	5	43	23	75	17	15	3282	473	156	228	66	6
19/4-25/4	—	—	2	—	8	22	22	69	19	12	1773	454	79	169	66	5
26/4-2/5	—	—	—	—	12	33	20	63	14	11	1209	423	83	105	63	5
3/5-9/5	—	—	1	—	8	34	18	67	16	13	743	397	76	86	57	7
10/5-16/5	—	—	1	—	7	19	25	58	29	11	424	416	53	65	53	3
17/5-23/5	—	—	—	—	6	44	20	74	32	4	323	410	72	102	69	7
24/5-30/5	—	—	—	—	9	38	31	62	19	7	270	432	59	65	113	2
31/5-6/6	—	—	2	—	8	57	16	51	9	7	217	428	62	59	64	4
7/6-13/6	—	—	—	—	6	65	21	61	23	9	232	467	67	60	73	1
14/6-20/6	—	—	—	—	9	54	18	59	18	3	165	393	52	64	122	3
21/6-27/6	—	1	—	—	2	48	12	32	11	4	142	298	34	41	74	1
28/6-4/7	—	1	1	—	2	23	16	33	9	4	116	299	25	48	77	5
5/7-11/7	—	—	—	—	4	29	8	27	15	2	121	343	36	39	110	4
12/7-18/7	—	—	—	—	1	16	14	27	10	4	99	341	45	40	91	4
19/7-25/7	—	—	—	1	5	19	8	19	14	5	94	389	27	35	114	7
26/7-1/8	—	—	—	—	—	23	6	22	18	4	115	346	31	38	114	2
2/8-8/8	—	—	—	—	1	20	12	23	23	1	131	436	35	60	167	7
9/8-15/8	—	—	—	—	5	26	9	17	12	5	156	459	31	45	194	5
16/8-22/8	—	—	1	—	9	20	8	14	23	1	189	559	46	57	192	4
23/8-29/8	—	—	—	—	8	27	5	20	32	4	173	596	60	52	156	11
30/8-5/9	—	—	—	—	12	29	13	16	24	4	210	527	42	50	152	2
6/9-12/9	1	—	—	—	17	39	12	33	54	6	265	638	83	40	160	4
13/9-19/9	—	—	—	—	9	35	3	22	35	1	287	566	65	42	123	2
20/9-26/9	—	—	—	—	9	50	11	33	47	7	308	579	86	73	146	4
27/9-8/10	—	—	—	—	11	58	10	27	29	9	333	635	83	48	131	3
4/10-10/10	—	—	—	—	14	82	14	49	54	12	345	630	69	82	144	4
11/10-17/10	—	—	—	—	15	76	20	44	58	9	335	633	102	93	125	8
18/10-24/10	—	—	—	—	13	115	11	61	67	9	392	627	119	62	124	7
25/10-31/10	—	—	1	—	17	144	26	61	113	20	413	691	120	85	111	3
1/11-7/11	—	—	—	—	23	142	23	59	121	18	404	614	133	80	174	6
8/11-14/11	—	—	—	1	23	176	22	66	147	16	569	718	149	125	129	—
15/11-21/11	—	—	—	—	15	180	24	84	165	20	485	602	120	104	108	4
22/11-28/11	—	—	—	—	14	198	34	65	138	15	556	628	146	109	111	6
29/11-5/12	—	—	1	—	22	247	40	74	157	16	531	672	187	116	93	5
6/12-12/12	—	—	—	—	10	221	16	62	133	19	569	588	162	98	120	7
13/12-19/12	—	—	1	—	10	295	25	65	192	20	480	535	175	111	69	3
20/12-26/12	—	—	—	—	8	217	15	43	83	16	308	360	108	97	58	1
27/12-2/1	—	—	—	—	8	325	32	85	118	16	461	488	147	145	104	4
1960																
3/1-9/1	—	—	—	—	9	472	22	87	147	32	679	576	212	151	114	5
10/1-16/1	—	—	—	—	12	341	39	78	153	12	649	564	210	119	106	4
17/1-23/1	—	—	1	—	8	431	28	76	178	16	703	528	182	141	112	9
24/1-30/1	—	—	1	—	15	460	29	84	184	19	828	575	124	148	83	2
31/1-6/2	—	—	—	—	18	461	23	107	245	26	1102	568	156	151	104	5
7/2-13/2	—	—	—	—	9	411	45	96	145	21	1640	495	159	152	62	3
14/2-20/2	—	—	—	—	11	336	52	88	142	12	2493	433	142	187	88	1
21/2-27/2	—	—	—	—	3	297	35	75	135	37	2810	402	123	128	64	6
28/2-5/3	—	—	—	—	6	218	42	51	120	36	2307	400	123	198	86	3
6/3-12/3	—	—	2	—	11	193	51	60	101	22	1803	383	127	133	68	2
13/3-19/3	—	1	1	—	14	203	53	68	101	33	1737	462	142	129	71	3
20/3-26/3	—	—	1	—	5	135	58	57	107	35	1134	380	112	117	54	2
27/3-2/4	—	—	3	—	19	130	57	56	100	24	927	447	97	158	78	3
3/4-9/4	—	—	1	—	9	154	45	39	124	23	786	426	112	110	52	3
10/4-16/4	—	—	—	—	11	81	30	31	70	15	388	284	66	88	33	4
17/4-23/4	—	—	—	—	8	86	83	51	124	52	478	387	88	104	44	5
24/4-30/4	—	—	1	—	12	110	83	35	122	43	427	421	97	98	71	7
1/5-7/5	—	—	—	—	14	93	84	42	101	45	395	473	94	90	49	4
7/5-14/5	—	—	—	—	8	87	88	35	88	34	225	394	78	96	51	3
15/5-21/5	—	—	—	—	8	67	84	41	86	52	240	381	83	74	59	1
22/5-28/5	—	—	1	—	3	50	75	38	87	20	215	355	66	71	61	3
29/5-4/6	—	—	—	—	2	63	71	28	75	38	192	337	61	71	51	1
5/6-11/6	—	—	1	—	5	44	55	29	118	29	175	366	64	82	59	5
12/6-18/6	—	—	—	—	12	39	72	28	80	48	157	372	77	70	102	3
19/6-25/6	—	—	—	—	1	24	48	11	62	30	116	291	53	52	65	2
26/6-2/7	—	—	—	—	3	15	37	9	56	26	99	275	45	54	50	1

Febris typh. Febris parat. Menigitis cerebro-spin. epidem. Polio-myelitis ant. acuta Scarlatina Morbilli Rubeolae Varicellae Pertussis Parotitis epid. Influenza Angina tons. Tracheobronch. Pneumonia (21+22) Gastroenteritis Hepatitis epid. ac.

Tab. 6. Ugens <sup>(26/6—2/7)</sup> dødsfald fordelt på dødsårsager og aldersklasser.

Dødsårsag (International statistical classification of diseases, injuries, and causes of death. Abbreviated list of 50 causes for tabulation of mortality. 1948.)	Alder								Aret 1959 (foreløbige tal)		Den tilsvarende uge i					
	Under 1 år		1-4 år	5-14 år	15-64 år		65 år og derover		Ialt	mænd	kvinder	mænd	kvinder	1958	1959	
	I ægteskab	uden for ægteskab			mænd	kvinder	mænd	kvinder								
B 1 Tuberculosis systemae respiratoriae	—	—	—	—	—	—	—	1	1	—	45	28	3	1		
B 2 Tuberculosis aliorum organorum	—	—	—	—	—	—	—	1	1	—	1	1	—	—		
B 3 Syphilis	—	—	—	—	—	—	—	—	—	—	9	6	—	—		
B 4 Febris typhoidea (excl. febris paratyphoidea B 17 a)	—	—	—	—	—	—	—	—	—	—	—	—	—	—		
B 6 Dysenteria (incl. »paradysenteria«)	—	—	—	—	—	—	—	—	—	—	—	—	—	—		
B 7 Scarlatina et tonsillitis acuta (streptococcus)	—	—	—	—	—	—	—	—	—	—	—	—	—	—		
B 8 Diphtheria	—	—	—	—	—	—	—	—	—	—	—	—	1	—		
B 9 Pertussis	—	—	—	—	—	—	—	—	—	—	2	—	—	—		
B 10 Meningitis purulenta (meningococcus) et infect. mening.	—	—	—	—	—	—	—	—	—	—	—	—	—	—		
B 12 Poliomyelitis anterior acuta	—	—	—	—	—	—	—	—	—	—	—	—	—	—		
B 14 Morbilli	—	—	—	—	—	—	—	—	—	—	—	—	—	—		
B 16 Malaria	—	—	—	—	—	—	—	—	—	—	—	—	—	—		
B 17 a Febris paratyphoidea	—	—	—	—	—	—	—	1	1	—	—	—	1	—		
B 17 Alii morbi infectiosi et parasitici	—	—	—	—	1	9	6	10	28	9	19	1044	987	41	33	
B 18 Neoplasma malignum	—	—	—	—	3	—	—	—	—	—	44	30	—	1		
B 19 Neoplasma benignum et neoplasma (typus incertus)	—	—	—	—	—	—	—	—	—	—	25	35	—	—		
B 20 Diabetes mellitus	—	—	—	—	—	—	—	—	—	—	5	9	—	—		
B 21 Anaemia (typi varii)	—	—	—	—	3	—	5	9	17	8	277	417	13	13		
B 22 Laesiones vascul. syst. cerebrospin. (incl. apopl. cer.)	—	—	—	—	—	—	—	—	—	—	3	1	—	—		
B 23 Meningitis non meningococcica	—	—	—	—	—	—	—	—	—	—	—	2	—	—		
B 24 Febris rheumatica (incl. morbus cordis rheum. acutus)	—	—	—	—	—	—	—	1	1	—	26	39	2	2		
B 25 Morbus cordis rheumaticus chronicus	—	—	—	—	—	—	—	—	—	—	—	—	—	—		
B 26 Morbus cordis arterioscleroticus et degenerativus	—	—	—	—	8	1	9	10	28	17	11	971	774	34	19	
B 27 Alii morbi cordis	—	—	—	—	1	1	4	2	8	5	3	304	260	12	15	
B 28 Hypertensio arterialis + morb. cord. (incl. nephroscl.)	—	—	—	—	1	—	1	3	5	2	3	47	55	—	4	
B 29 Hypertensio arterialis (incl. nephrosclerosis)	—	—	—	—	—	—	—	—	—	—	10	9	—	—		
B 30 Influenza (incl. complicationes variae)	—	—	—	—	—	—	—	—	—	—	16	23	—	—		
B 31 Pneumonia (typi varii)	—	—	—	—	—	—	—	—	—	—	39	24	2	—		
B 32 Bronchitis	—	—	—	—	—	—	—	—	—	—	93	51	—	5		
B 33 Ulcus duodeni et ulcus ventriculi	—	—	—	—	—	—	—	1	1	—	42	23	3	1		
B 34 Appendicitis	—	—	—	1	—	—	—	—	—	—	7	5	—	—		
B 35 Hernia, ileus etc.	—	—	—	—	—	—	—	—	—	—	16	21	—	—		
B 36 Gastritis, enteritis, colitis (excl. neonatorum B 43)	—	—	—	—	—	—	—	—	—	—	18	14	—	1		
B 37 Cirrhosis hepatis	—	—	—	—	—	—	—	—	—	—	52	63	2	4		
B 38 Nephritis, nephrosis (excl. nephroscler. B 28, B 29)	—	—	—	—	—	—	—	—	—	—	16	10	1	1		
B 39 Hyperplasia prostatae	—	—	—	—	—	—	—	—	—	—	95	—	1	2		
B 40 Morbi et complicationes graviditatis, partus et puerp.	—	—	—	—	—	—	—	—	—	—	—	3	—	1		
B 41 Malformatio congenita	—	—	—	—	—	1	1	—	2	1	56	57	2	4		
B 42 Laesiones int. part. asph. neonat. atelect. pulm. neonat.	—	—	—	—	—	—	—	—	—	—	122	106	3	6		
B 43 Morbi infect. neonat. (incl. diarrhoea, gastroent.)	—	—	—	—	—	—	—	—	—	—	1	1	—	—		
B 44 Alii morbi neonatorum	—	—	—	—	—	—	—	—	—	—	5	—	—	—		
B 45 Senilitas, causa mort. ignota, causa mort. male defin.	—	—	—	—	—	1	—	2	3	—	105	100	5	5		
B 46 Alii morbi (non nom. B 1-B 45 descript.)	—	—	—	—	—	2	2	3	5	12	5	7	266	426	9	9
BE 47 Accidentia vehiculi motoris	—	—	—	—	—	—	—	1	—	1	100	50	4	8		
BE 48 Aliae accidentiae	—	—	—	—	—	—	—	1	2	4	2	112	125	2	7	
BE 49 Suicidium, laesio auto-inflicta	—	—	—	—	—	—	—	—	—	—	2	165	76	5	5	
BE 50 Homicidium, impetus, laesio in bello, execut. leg.	—	—	—	—	—	—	—	—	—	—	—	—	—	—	1	
Summa	—	—	—	1	—	23	17	36	45	122	59	63	4152	3845	145	148

Tabel 7. Ugens <sup>(26/6—2/7)</sup> vejrforhold efter observationer ved Meteorologisk Institut.  
Observations météorologiques

	Lufttrykket ved havets overflade mm	Lufttemperatur				Døgnet normal C°	Døgnet nedbør mm	Fugtighedsgrad %	Antal solskins-timer
		Max. C°	Min. C°	Middel C°	Døgnet normal C°				
Søndag den 26.	763,1	25,4	14,4	20,3	15,3	0,0	66	12 <sup>1</sup> / <sub>4</sub>	
Mandag — 27.	754,8	23,0	11,7	16,7	15,5	<0,1	57	6 <sup>1</sup> / <sub>4</sub>	
Tirsdag — 28.	744,1	17,2	9,7	12,9	15,6	8,5	92	10 <sup>1</sup> / <sub>2</sub>	
Onsdag — 29.	749,2	16,2	8,1	11,9	15,6	1,0	70	3 <sup>3</sup> / <sub>4</sub>	
Torsdag — 30.	751,1	19,9	9,4	14,9	15,7	0,2	77	12	
Fredag — 1.	751,2	15,8	8,5	11,8	15,8	1,7	77	3 <sup>3</sup> / <sub>4</sub>	
Lørdag — 2.	752,0	16,2	8,4	11,9	15,8	1,1	89	1	

# UGENTLIG OVERSIGT

over

## fødsler, sygdomme og dødsfald i København

Bulletin hebdomadaire de statistique démographique et médicale

de la ville de

### Copenhague.

Offentliggjort af Københavns stadslæge ifølge kommunalbestyrelsens foranstaltning.

Nr. 27 - 1960

Fra søndag d. 3. juli til lørdag d. 9. juli 1960 begge dage incl.

85. årgang

(De her anførte tal vedrører den hjemmehørende befolkning.)

Middelfolketallet (population moyenne) for 1958: 735.500 personer.

Fødselshyppigheden (natalité) ..... 13,2 } pr. 1000 indbyggere i 1958.

Dødeligheden (mortalité) ..... 11,0 }

Ægteskabshyppigheden (nuptialité) .... 9,3 }

Børnedødeligheden (mortalité infantile) 23,4 pr. 1000 levendefødte i 1958.

Tab. 1. Ugens fødsler og dødsfald m. m. Naissances, décès etc. de la semaine.

	Levendefødte Nés vivants.			Dødfødte Morts-nés			Dødsfald efter alder (dødfødte ikke medregnede). Décès (Morts-nés excl.)										Deraf døde i institutioner Décès dans institut.	Døde hjemmehørende Décès domiciliés	
	i ægteskab légit.	udenf. ægteskab illégit.	Ialt total	i ægteskab légit.	udenf. ægteskab illégit.	Ialt total	0-1 år		1-4 år	5-14 år	15-44 år	45-64 år	65-79 år	80- år	Ialt	i København à Copenhague		udenfor København hors de Copenh.	
							i ægteskab légit.	uf. ægteskab illégit.											
Mandk. Masc...	93	20	113	2	1	3	6	—	—	1	3	16	34	14	74	53	65	9	
Kvindek. Fém...	98	31	129	2	—	2	1	—	—	1	3	12	29	13	59	50	54	5	
Ialt Total .....	191	51	242	4	1	5	7	—	—	2	6	28	63	27	133	103	119	14	

Ægteskaber Mariages: 158.

Tab. 2. Fødsler, dødsfald m. m. Naissances, décès etc. (Chiffres provisoires) 1958, 1959 og 1960.

Foreløbig opgørelse	Ægteskaber Mariages	Lev. fødte Nés vivants		Dødfødte Morts-nés	Dødsfald Décès (mort-nés excl.)				Døde af Décès par							
		Ialt Total	udenf. ægteskab illégitimes		Ialt Total	0-1 år		1-4 år	Lunge- tuberk. Tuberc. pulmon. B 1	Kræft Maladies cancé- reuses B 18	Epidem. sygd. Maladies épidém. B3-17,B30	Hjerte- sygd. Maladies coeur B25-28	Ulykkes- tilfælde Accident. BE47, BE48	Selvmord Suicid. BE49	Øvrige Autres B2,19-24, 29,31-46, 50	
						i ægteskab légit.	uf. ægteskab illégit.									
— maj .....	611	1100	202	13	685	26	3	3	8	160	2	244	32	28	211	
— juni .....	547	1067	146	17	641	27	3	8	6	165	4	215	39	19	193	
— juli .....	593	1011	160	21	618	26	2	—	8	162	2	173	32	32	209	
— august ..	503	975	136	16	593	16	6	2	10	158	1	181	37	23	183	
— septbr. .	528	944	156	10	580	18	3	5	2	157	5	193	25	19	179	
— oktober .	504	943	156	19	623	28	8	2	6	168	8	182	31	29	199	
— november	490	923	143	10	623	16	9	3	6	151	—	217	33	22	194	
— december	547	982	154	14	668	19	4	3	9	167	1	217	31	27	216	
Året 1958 .....	6183	11924	1877	199	7950	272	59	46	88	1908	40	2660	387	299	2568	
1959 januar ..	336	1010	148	19	683	25	—	2	9	161	3	233	38	18	221	
— februar .	425	930	140	17	677	27	8	2	6	157	7	229	32	17	229	
— marts ...	547	1080	156	15	744	22	2	2	5	199	6	254	22	22	236	
— april ....	507	984	124	10	818	22	4	6	8	181	31	253	32	25	288	
— maj .....	580	1014	143	14	668	28	2	4	9	175	7	189	35	21	232	
— juni .....	481	990	167	23	671	29	11	5	5	170	4	201	33	18	240	
— juli .....	542	960	154	16	593	22	4	5	3	151	6	166	38	20	209	
— august ..	446	904	175	13	583	16	5	4	6	156	1	175	38	16	191	
— septbr. .	500	979	139	23	584	19	4	1	5	177	3	164	23	25	187	
— oktober .	512	961	158	17	682	25	4	5	6	186	4	203	34	21	228	
— november	571	956	150	9	646	25	6	7	5	164	6	199	37	24	211	
— december	514	930	156	15	648	22	9	1	6	154	1	210	25	14	238	
Året 1959 .....	5961	11698	1810	191	7997	282	59	44	73	2031	79	2476	387	241	2710	
1960 januar ..	395	1050	180	17	747	26	5	3	6	168	7	247	26	21	272	
— februar .	456	988	179	9	711	19	4	5	8	159	9	223	26	20	266	
— marts ...	557	1178	176	12	784	26	6	2	8	202	10	234	20	24	286	
— april ....	626	1102	174	6	728	20	—	4	7	167	6	254	33	21	240	
— maj .....	592	1075	164	16	679	31	8	5	7	167	3	176	29	22	275	
— juni .....	599	1073	154	14	558	21	4	4	—	137	2	173	29	19	198	

Tab. 3. Fra 253 praktiserende læger er i beretningsugen anmeldt følgende 803 nye tilfælde i København; fra Frederiksberg og Københavns amt er anmeldt 760 nye tilfælde i beretningsugen.  
*Cas de maladies épidémiques et contagieuses de la semaine déclarés par les médecins — (Déclaration obligatoire).*

Morbi epidemici.	Copenhagen								Comm. voisine							
	Alder — Age								Indlagte på hospital							
	Fra 0—1 år	Fra 1—4 år	Fra 5—14 år	Fra 15—64 år		65 år og derover		Ialt Total	Ialt	Deraf på Militær hosp.	Frederiksberg	Københavns amts nordre lægekreds	Københavns amts søndre lægekreds	Københavns amts vestre lægekreds	Indlagte på hospital	
				Mænd	Kvinder	Mænd	Kvinder									
1. Febris typhoidea	—	—	—	—	—	—	—	—	—	—	—	—	—	—	1	
2. » paratyphoidea	—	—	—	—	—	—	—	—	—	—	—	—	—	—	2	
3. Meningit. cerebrospin. epidem.	—	—	—	—	—	—	—	—	—	—	—	—	—	—	3	
4. Poliomy. ant. ac. paralytica	—	—	—	—	—	—	—	—	—	—	—	—	—	—	4	
» » » aparytica	—	—	—	—	—	—	—	—	—	—	—	—	—	—	5	
5. Encephalitis epidem. acuta	—	—	—	—	—	—	—	—	—	—	—	—	—	—	6	
6. Dysenteria (paradysenteria)	—	—	—	—	—	—	—	—	—	—	—	—	—	—	7	
7. Malaria, opstået i Danmark	—	—	—	—	—	—	—	—	—	—	—	—	—	—	8	
» » » udenf. Danmark	—	—	—	—	—	—	—	—	—	—	—	—	—	—	9	
8. Diphtheria	—	—	—	—	—	—	—	—	—	—	—	—	—	—	10	
9. Scarlatina	1	5	1	—	—	—	—	7	—	—	1	2	4	7	11	
10. Sepsis puerperalis post abortum	—	—	—	—	—	—	—	—	—	—	—	—	—	—	12	
» » » partum	—	—	—	—	—	—	—	—	—	—	—	—	—	—	13	
11. Pemphigus neonat.	1	—	—	—	—	—	—	—	—	—	—	—	—	—	14	
12. Tetanus neonat.	—	—	—	—	—	—	—	—	—	—	—	—	—	—	15	
13. Morbilli	1	11	8	—	—	—	—	20	2	—	2	15	6	3	16	
14. Rubeolae	1	18	6	—	3	—	—	28	1	—	1	13	8	7	17	
15. Varicellae	1	5	8	—	—	—	—	14	—	—	1	4	4	4	18	
16. Pertussis	2	39	19	—	—	—	—	60	4	—	3	31	39	14	19	
17. Parotitis epidemica	—	3	16	—	1	—	—	20	—	—	—	—	4	2	20	
18. Influenza	—	12	12	39	33	2	3	101	11	9	16	42	30	10	21	
19. Angina tonsillaris	8	53	72	94	57	2	4	290	29	22	47	93	67	60	22	
20. Tracheo-bronchitis	3	11	5	4	10	3	1	37	4	—	12	39	11	17	23	
21. Bronchopneum. et bronchit. capill.	2	10	3	4	7	8	5	39	16	4	7	6	8	3	24	
22. Pneumonia crouposa	—	2	—	2	—	1	1	6	4	—	2	1	—	—	25	
23. Gastro-enteritis ac. infect.	3	11	6	18	21	2	4	65	11	4	9	55	23	13	26	
24. Hepatitis epidemica acuta	—	1	—	—	2	—	—	5	2	—	—	1	—	—	27	
25. Febris rheumatica	—	—	1	—	1	—	3	5	1	—	—	—	1	—	28	
26. Erysipelas	—	—	—	3	3	2	1	9	—	—	—	2	2	1	29	
» a. Febris undulans	—	—	—	—	—	—	—	—	—	—	—	—	—	—	30	
» b. Myalgia epid.	—	—	—	—	—	—	—	—	—	—	—	—	—	—	31	
» c. Ornithose	—	—	—	—	—	—	—	—	—	—	—	—	—	—	32	
Sum	23	181	157	164	138	22	22	707	86	35	101	305	208	141	12	
27. Gonorrh., ikke tidl. diagnostic.	—	—	—	59	30	—	—	89	10	7	3	—	—	—	27	
28. Ulcus venereum » » »	—	—	—	—	—	—	—	—	—	—	—	—	—	—	28	
29. Syphilis acquisita, friske tilfælde	—	—	—	1	—	—	—	1	—	—	—	—	—	—	29	
30. Syphilis congenit., ikke tidl. diagn.	—	—	—	—	—	—	—	—	—	—	—	—	—	—	30	
31. Lymphogranuloma inguinale	—	—	—	—	—	—	—	—	—	—	—	—	—	—	31	
32. Delirium tremens	—	—	—	1	—	—	—	1	1	—	—	—	—	—	32	
33. Scabies	—	1	—	2	2	—	—	5	—	—	—	—	—	—	33	
Ialt Total	23	182	157	227	170	22	22	803	97	42	104	307	208	141	12	

Tab. 4. Patienter i stadens hospitaler. *Malades dans les hôpitaux de la ville.*

	1960												
	16. april	23. april	30. april	7. maj	14. maj	21. maj	28. maj	4. juni	11. juni	18. juni	25. juni	2. juli	9. juli
<b>Kommunale hospitaler Hôpitaux municipaux</b>	881	943	920	911	920	890	878	795	883	893	868	830	842
Kommunehospital	249	277	270	264	252	248	249	202	235	235	236	226	227
Øresundshospitalet	405	416	386	388	376	367	373	335	312	322	328	323	316
Blegdamshospital	112	116	140	136	120	111	105	108	119	107	103	101	98
Rudolph Berghs hospital	366	420	422	410	430	412	359	312	318	307	302	290	283
Sundby hospital	965	1087	1138	1152	1079	1056	1105	981	1046	990	1009	957	899
Bispebjerg hospital	102	117	117	120	105	107	111	107	107	98	100	89	92
Børnehospitalet på Fuglebakken	58	79	77	62	58	55	46	40	59	53	53	59	60
Hospitalet på Forchammersvej	52	55	55	60	59	58	59	55	62	63	64	58	48
Balders hospital	176	196	195	190	188	187	166	151	161	151	154	166	142
Sønderbro hospital	—	—	—	—	—	—	—	—	—	—	—	—	—
Ialt	3366	3706	3720	3693	3587	3491	3451	3086	3302	3219	3217	3099	3007
<b>Private hospitaler Hôpitaux privés</b>	137	155	156	155	152	141	147	134	143	129	118	114	109
Dronning Louises børnehospital	299	326	323	327	326	326	337	323	329	323	323	327	326
St. Josephs hospital	127	136	141	134	147	150	146	115	114	117	108	108	115
St. Elisabeths hospital	197	263	259	274	265	231	219	177	192	180	157	173	161
Finsensinstitutet og Radiumstationen	132	192	193	190	173	197	152	135	148	136	141	148	153
Ortopædisk hospital	—	—	—	—	—	—	—	—	—	—	—	—	—
Ialt	892	1072	1072	1080	1063	1045	1001	884	926	885	847	870	864
<b>Statshospitaler Hôpitaux de l'Etat</b>	851	921	1044	1090	905	1010	1089	834	809	872	710	704	636
Rigshospitalet, sygeafdelingerne	164	164	144	144	148	155	155	157	166	169	143	157	155
» fødeafdelingerne	437	502	518	551	557	532	521	469	498	523	487	456	423
Militærhospital	—	—	—	—	—	—	—	—	—	—	—	—	—
Ialt	1452	1587	1706	1785	1610	1695	1765	1460	1473	1564	1340	1317	1214

Tabel 5. Oversigt over sygelighed af de vigtigste nyanmeldte epidemiske sygdomme i København. Nr. 27 — 1960

Morbidité par les maladies épidémiques principales. (Chiffres provisoires).

Foreløbig opgørelse	Febris typh.	Febris parat.	Menigitis cerebro-spin. epidem.	Polio-myelitis ant. acuta	Scarlatina	Morbilli	Rubeolae	Vari-cellae	Pertus-sis	Paro-titis epid.	Influenza	Angina tons.	Tra-cheo-bronch.	Pneumonia (21+22)	Gastro-ente-ritis	Hepa-titis epid. ac.
1959																
1/3 — 7/3	—	—	—	—	11	8	25	90	21	15	3246	546	195	162	80	3
8/3 — 14/3	—	—	1	—	16	9	15	92	15	19	2671	538	139	153	84	4
15/3 — 21/3	—	—	1	—	8	10	14	60	14	9	3216	482	159	214	61	5
22/3 — 28/3	—	—	1	—	3	12	12	40	5	10	2992	413	126	210	55	2
29/3 — 4/4	—	—	—	—	5	15	19	62	16	6	4908	496	174	367	93	6
5/4 — 11/4	—	—	1	1	10	24	23	81	10	7	4744	542	174	293	49	6
12/4 — 18/4	—	—	—	—	5	43	23	75	17	15	3282	473	156	228	66	6
19/4 — 25/4	—	—	2	—	8	22	22	69	19	12	1773	454	79	169	66	5
26/4 — 2/5	—	—	—	—	12	33	20	63	14	11	1209	423	83	105	63	5
3/5 — 9/5	—	—	1	—	8	34	18	67	16	13	743	397	76	86	57	7
10/5 — 16/5	—	—	1	—	7	19	25	58	29	11	424	416	53	65	53	3
17/5 — 23/5	—	—	—	—	6	44	20	74	32	4	323	410	72	102	69	7
24/5 — 30/5	—	—	—	—	9	38	31	62	19	7	270	432	59	65	113	2
31/5 — 6/6	—	—	2	—	8	57	16	51	9	7	217	428	62	59	64	4
7/6 — 13/6	—	—	—	—	6	65	21	61	23	9	232	467	67	60	73	1
14/6 — 20/6	—	—	—	—	9	54	18	59	18	3	165	393	52	64	122	3
21/6 — 27/6	—	1	—	—	2	48	12	32	11	4	142	298	34	41	74	1
28/6 — 4/7	—	1	1	—	2	23	16	33	9	4	116	299	25	48	77	5
5/7 — 11/7	—	—	—	—	4	29	8	27	15	2	121	343	36	39	110	4
12/7 — 18/7	—	—	—	—	1	16	14	27	10	4	99	341	45	40	91	4
19/7 — 25/7	—	—	—	1	5	19	8	19	14	5	94	389	27	35	114	7
26/7 — 1/8	—	—	—	—	—	23	6	22	18	4	115	346	31	38	114	2
2/8 — 8/8	—	—	—	—	1	20	12	23	23	1	131	436	35	60	167	7
9/8 — 15/8	—	—	—	—	5	26	9	17	12	5	156	459	31	45	194	5
16/8 — 22/8	—	—	1	—	9	20	8	14	23	1	189	559	46	57	192	4
23/8 — 29/8	—	—	—	—	8	27	5	20	32	4	173	596	60	52	156	11
30/8 — 5/9	1	—	—	—	12	29	13	16	24	4	210	527	42	50	152	2
6/9 — 12/9	—	—	—	—	17	39	12	33	54	6	265	638	83	40	160	4
13/9 — 19/9	—	—	—	—	9	35	3	22	35	1	287	566	65	42	123	2
20/9 — 26/9	—	—	—	—	9	50	11	33	47	7	308	579	86	73	146	4
27/9 — 3/10	—	—	—	—	11	58	10	27	29	9	333	635	83	48	131	3
4/10 — 10/10	—	—	—	—	14	82	14	49	54	12	345	630	69	82	144	4
11/10 — 17/10	—	—	—	—	15	76	20	44	58	9	335	633	102	93	125	8
18/10 — 24/10	—	—	—	—	13	115	11	61	67	9	392	627	119	62	124	7
25/10 — 31/10	—	—	1	—	17	144	26	61	113	20	413	691	120	85	111	3
1/11 — 7/11	—	—	—	—	23	142	23	59	121	18	404	614	133	80	174	6
8/11 — 14/11	—	—	—	1	23	176	22	66	147	16	569	718	149	125	129	—
15/11 — 21/11	—	—	—	—	15	180	24	84	165	20	485	602	120	104	108	4
22/11 — 28/11	—	—	—	—	14	198	34	65	138	15	556	628	146	109	111	6
29/11 — 5/12	—	—	1	—	22	247	40	74	157	16	531	672	187	116	93	5
6/12 — 12/12	—	—	—	—	10	221	16	62	133	19	569	588	162	98	120	7
13/12 — 19/12	—	—	1	—	10	295	25	65	192	20	480	535	175	111	69	3
20/12 — 26/12	—	—	—	—	8	217	15	43	83	16	308	360	108	97	58	1
27/12 — 2/1	—	—	—	—	8	325	32	85	118	16	461	488	147	145	104	4
1960																
3/1 — 9/1	—	—	—	—	9	472	22	87	147	32	679	576	212	151	114	5
10/1 — 16/1	—	—	—	—	12	341	39	78	153	12	649	564	210	119	106	4
17/1 — 23/1	—	—	1	—	8	431	28	76	178	16	703	528	182	141	112	9
24/1 — 30/1	—	—	1	—	15	460	29	84	184	19	828	575	124	148	83	2
31/1 — 6/2	—	—	—	—	18	461	23	107	245	26	1102	568	156	151	104	5
7/2 — 13/2	—	—	—	—	9	411	45	96	145	21	1640	495	159	152	62	3
14/2 — 20/2	—	—	—	—	11	336	52	88	142	12	2493	433	142	187	88	1
21/2 — 27/2	—	—	—	—	3	297	35	75	135	37	2810	402	123	128	64	6
28/2 — 5/3	—	—	—	—	6	218	42	51	120	36	2307	400	123	198	86	3
6/3 — 12/3	—	—	2	—	11	193	51	60	101	22	1803	383	127	133	68	2
13/3 — 19/3	—	1	1	—	14	203	53	68	101	33	1737	462	142	129	71	3
20/3 — 26/3	—	—	1	—	5	135	58	57	107	35	1134	380	112	117	54	2
27/3 — 2/4	—	—	3	—	19	130	57	56	100	24	927	447	97	158	78	3
3/4 — 9/4	—	—	1	—	9	154	45	39	124	23	786	426	112	110	52	3
10/4 — 16/4	—	—	—	—	11	81	30	31	70	15	388	284	66	88	33	4
17/4 — 23/4	—	—	—	—	8	86	83	51	124	52	478	387	88	104	44	5
24/4 — 30/4	—	—	1	—	12	110	83	35	122	43	427	421	97	98	71	7
1/5 — 7/5	—	—	—	—	14	93	84	42	101	45	395	473	94	90	49	4
7/5 — 14/5	—	—	—	—	8	87	88	35	88	34	225	394	78	96	51	3
15/5 — 21/5	—	—	—	—	8	67	84	41	86	52	240	381	83	74	59	1
22/5 — 28/5	—	—	1	—	3	50	75	38	87	20	215	355	66	71	61	3
29/5 — 4/6	—	—	—	—	2	63	71	28	75	38	192	337	61	71	51	1
5/6 — 11/6	—	—	1	—	5	44	55	29	118	29	175	366	64	82	59	5
12/6 — 18/6	—	—	—	—	12	39	72	28	80	48	157	372	77	70	102	3
19/6 — 25/6	—	—	—	—	1	24	48	11	62	30	116	291	53	52	65	2
26/6 — 2/7	—	—	—	—	3	15	37	9	56	26	99	275	45	54	50	1
3/7 — 9/7	—	—	—	—	7	20	28	14	60	20	101	290	37	45	65	5

Febris typh.	Febris parat.	Menigitis cerebro-spin. epidem.	Polio-myelitis ant. acuta	Scarlatina	Morbilli	Rubeolae	Vari-cellae	Pertus-sis	Paro-titis epid.	Influenza	Angina tons.	Tra-cheo-bronch.	Pneumonia (21+22)	Gastro-ente-ritis	Hepa-titis epid. ac.
--------------	---------------	---------------------------------	---------------------------	------------	----------	----------	-------------	------------	------------------	-----------	--------------	------------------	-------------------	-------------------	----------------------

Tab. 6. Ugens (8/7—9/7) dødsfald fordelt på dødsårsager og aldersklasser.

Dødsårsag (International statistical classification of diseases, injuries, and causes of death. Abbreviated list of 50 causes for tabulation of mortality. 1948.)	Alder								Aret 1959 (foreløbige tal)		Den tilsvarende uge i				
	Under 1 år		1-4 år	15-64 år		65 år og derover		Ialt	mænd	kvinder	mænd	kvinder	1958	1959	
	I ægteskab	uden for ægteskab		mænd	kvinder	mænd	kvinder								
B 1 Tuberculosis systemae respiratoriae										45	28	1	2		
B 2 Tuberculosis aliorum organorum										1	1				
B 3 Syphilis										9	6	1			
B 4 Febris typhoidea (excl. febris paratyphoidea B 17 a)															
B 6 Dysenteria (incl. »paradysenteria«)	1							1	1						
B 7 Scarlatina et tonsillitis acuta (streptococcus)															
B 8 Diphtheria												1			
B 9 Pertussis															
B 10 Meningitis purulenta (meningococcus) et infect. mening.											2				
B 12 Poliomyelitis anterior acuta															
B 14 Morbilli															
B 16 Malaria															
B 17 a Febris paratyphoidea															
B 17 Alii morbi infectiosi et parasitici							1	1		1					
B 18 Neoplasma malignum					6	8	14	8	36	20	16	1044	987	47	34
B 19 Neoplasma benignum et neoplasma (typus incertus)							2		2	2		44	30	5	2
B 20 Diabetes mellitus							1		1	1		25	35		1
B 21 Anaemia (typi varii)											5	9		1	
B 22 Laesiones vascul. syst. cerebrospin. (incl. apopl. cer.)					1	2	3	8	14	4	10	277	417	24	6
B 23 Meningitis non meningococcica												3	1		
B 24 Febris rheumatica (incl. morbus cordis rheum. acutus)													2		
B 25 Morbus cordis rheumaticus chronicus												26	39		1
B 26 Morbus cordis arterioscleroticus et degenerativus					3		15	15	33	18	15	971	774	31	26
B 27 Alii morbi cordis						1	5	3	9	5	4	304	260	10	14
B 28 Hypertensio arterialis + morb. cord. (incl. nephroscl.)												47	55		2
B 29 Hypertensio arterialis (incl. nephrosclerosis)												10	9		2
B 30 Influenza (incl. complicationes variae)												16	23		
B 31 Pneumonia (typi varii)												39	24		1
B 32 Bronchitis					2		1		3	3		93	51	8	1
B 33 Ulcus duodeni et ulcus ventriculi							1	1	2	1	1	42	23	3	3
B 34 Appendicitis					1				1	1		7	5		3
B 35 Hernia, ileus etc.												16	21		1
B 36 Gastritis, enteritis, colitis (excl. neonatorum B 43)					1				1	1		18	14		1
B 37 Cirrhosis hepatis								1	1		1	52	63	2	
B 38 Nephritis, nephrosis (excl. nephroscler. B 28, B 29)					1				1	1		16	10		
B 39 Hyperplasia prostatae												95		3	1
B 40 Morbi et complicationes graviditatis, partus et puerp.													3		
B 41 Malformatio congenita	2			1					3	2	1	56	57		
B 42 Laesiones int. part. asph. neonat. atelect. pulm. neonat.	4								4	3	1	122	106	4	8
B 43 Morbi infect. neonat. (incl. diarrhoea, gastroent.)												1	1		
B 44 Alii morbi neonatorum												5			
B 45 Senilitas, causa mort. ignota, causa mort. male defin.						1	1	1	3	1	2	105	100	1	6
B 46 Alii morbi (non nom. B 1-B 45 descript.)						1	2	3	4	10	4	266	426	15	7
BE 47 Accidentia vehiculi motoris					1	1			2	2		100	50	4	3
BE 48 Aliae accidentiae						2		2	4	4		112	125	4	3
BE 49 Suicidium, laesio auto-inflicta							1		1		1	165	76	2	4
BE 50 Homicidium, impetus, laesio in bello, execut. leg.															
Summa	7			2	19	15	48	42	133	74	59	4152	3845	165	133

Tabel 7. Ugens (8/7—9/7) vejrforhold efter observationer ved Meteorologisk Institut.

Observations météorologiques

	Lufttrykket ved havets overflade mm	Lufttemperatur				Døgnet nedbør mm	Fugtighedsgrad %	Antal solskinstimer
		Max. C°	Min. C°	Middel C°	Døgnet normal C°			
Søndag den 3.	751,5	18,9	11,9	14,8	15,9	14,7	85	6 1/2
Mandag — 4.	754,7	19,9	10,7	15,3	16,0	0,0	74	2 3/4
Tirsdag — 5.	750,7	18,3	10,5	14,3	16,0	0,0	85	6 1/2
Onsdag — 6.	751,8	14,6	10,7	13,0	16,1	18,8	94	1 1/2
Torsdag — 7.	755,3	19,9	10,9	14,6	16,1	3,4	85	5 1/4
Fredag — 8.	747,5	21,1	13,6	16,9	16,2	24,2	100	9 1/4
Lørdag — 9.	755,3	17,0	12,7	14,7	16,3	0,6	86	3 1/2



# UGENTLIG OVERSIGT

over

## fødsler, sygdomme og dødsfald i København

Bulletin hebdomadaire de statistique démographique et médicale

de la ville de

### Copenhague.

Offentliggjort af Københavns stadslægge ifølge kommunalbestyrelsens foranstaltning.

Nr. 28 - 1960

Fra søndag d. 10. juli til lørdag d. 16. juli 1960 begge dage incl.

85. årgang

(De her anførte tal vedrører den hjemmehørende befolkning).

Middelfolketallet (population moyenne) for 1958: 735.500 personer.  
 Fødselshyppigheden (natalité) ..... 13,2  
 Dødeligheden (mortalité) ..... 11,0  
 Ægteskabshyppigheden (nuptialité) .... 9,3  
 Børnedødeligheden (mortalité infantile) 23,4 pr. 1000 levendefødte i 1958.

Tab. 1. Ugens fødsler og dødsfald m. m. Naissances, décès etc. de la semaine.

	Levendefødte Nés vivants.			Dødfødte Morts-nés			Dødsfald efter alder (dødfødte ikke medregnede). Décès (Morts-nés excl.)								Deraf døde i institutioner Décès dans institut.	Døde hjemmehørende Décès domiciliés		
	i ægte- skab légit.	udenf. ægte- skab illégit.	Ialt total	i ægte- skab légit.	udenf. ægte- skab illégit.	Ialt total	0-1 år Décès									i Køben- havn à Copen- hague	udenfor Københ. hors de Copenh.	
							i ægte- skab légit.	uf. ægte- teskab illégit.	1-4 år	5-14 år	15-44 år	45-64 år	65-79 år	80- år				Ialt
Mandk. Masc...	108	20	128	4	—	4	1	1	—	1	4	24	30	9	70	48	60	10
Kvindek. Fém...	103	18	121	2	—	2	2	—	—	2	18	20	22	64	47	62	2	
Ialt Total .....	211	38	249	6	—	6	3	1	—	1	6	42	50	31	134	95	122	12

Ægteskaber Mariages: 129.

Tab. 2. Fødsler, dødsfald m. m. Naissances, décès etc. (Chiffres provisoires) 1958, 1959 og 1960.

Foreløbig opgørelse	Ægte- ska- ber Mari- ages	Lev.fødte Nés vivants		Død- fødte Mort- nés	Dødsfald Décès (mort-nés excl.)			Døde af Décès par							
		Ialt Total	udenf. ægte- skab illégitimes		Ialt Total	0-1 år		1-4 år	Lunge- tuberk. Tuberc. pulmon. B 1	Kræft Maladies cancé- reuses B 18	Epidem. sygd. Maladies épidém. B3-17, B30	Hjerte- sygd. Maladies cœur B25-28	Ulykkes- tilfælde Accident. BE47, BE48	Selvmord Suicid. BE49	Øvrige Autres B2, 19-24, 29, 31-46, 50
						i ægte- skab légit.	uf. ægte- teskab illégit.								
— maj .....	611	1100	202	13	685	26	3	3	8	160	2	244	32	28	211
— juni .....	547	1067	146	17	641	27	3	8	6	165	4	215	39	19	193
— juli .....	593	1011	160	21	618	26	2	—	8	162	2	173	32	32	209
— august .....	503	975	136	16	593	16	6	2	10	158	1	181	37	23	183
— septbr. ...	528	944	156	10	580	18	3	5	2	157	5	193	25	19	179
— oktober ..	504	943	156	19	623	28	8	2	6	168	8	182	31	29	199
— november ..	490	923	143	10	623	16	9	3	6	151	—	217	33	22	194
— december ..	547	982	154	14	668	19	4	3	9	167	1	217	31	27	216
Året 1958 ...	6183	11924	1877	199	7950	272	59	46	88	1908	40	2660	387	299	2568
1959 januar ..	336	1010	148	19	683	25	—	2	9	161	3	233	38	18	221
— februar ..	425	930	140	17	677	27	8	2	6	157	7	229	32	17	229
— marts ...	547	1080	156	15	744	22	2	2	5	199	6	254	22	22	236
— april .....	507	984	124	10	818	22	4	6	8	181	31	253	32	25	288
— maj .....	580	1014	143	14	668	28	2	4	9	175	7	189	35	21	232
— juni .....	481	990	167	23	671	29	11	5	5	170	4	201	33	18	240
— juli .....	542	960	154	16	593	22	4	5	3	151	6	166	38	20	209
— august ..	446	904	175	13	583	16	5	4	6	156	1	175	38	16	191
— septbr. ...	500	979	139	23	584	19	4	1	5	177	3	164	23	25	187
— oktober ..	512	961	158	17	682	25	4	5	6	186	4	203	34	21	228
— november ..	571	956	150	9	646	25	6	7	5	164	6	199	37	24	211
— december ..	514	930	156	15	648	22	9	1	6	154	1	210	25	14	238
Året 1959 ....	5961	11698	1810	191	7997	282	59	44	73	2031	79	2476	387	241	2710
1960 januar ..	395	1050	180	17	747	26	5	3	6	168	7	247	26	21	272
— februar ..	456	988	179	9	711	19	4	5	8	159	9	223	26	20	266
— marts ...	557	1178	176	12	784	26	6	2	8	202	10	234	20	24	286
— april .....	626	1102	174	6	728	20	—	4	7	167	6	254	33	21	240
— maj .....	592	1075	164	16	679	31	8	5	7	167	3	176	29	22	275
— juni .....	599	1073	154	14	558	21	4	4	—	137	2	173	29	19	198

Tab. 3. Fra 217 praktiserende læger er i beretningsugen anmeldt følgende 672 nye tilfælde i København; fra Frederiksberg og Københavns amt er anmeldt 769 nye tilfælde i beretningsugen.  
*Cas de maladies épidémiques et contagieuses de la semaine déclarés par les médecins — (Déclaration obligatoire).*

Morbi epidemici.	Copenhagen								Comm. voisine					Inlagt på hospital	
	Alder — Age								Indlagte på hospital		Frederiksberg	Københavns amts nordre lægekreds	Københavns amts søndre lægekreds		Københavns amts vestre lægekreds
	Fra 0—1 år	Fra 1—4 år	Fra 5—14 år	Fra 15—64 år		65 år og derover		Ialt Total	Ialt	Derat på Militær hosp.					
				Mænd	Kvinder	Mænd	Kvinder								
1. Febris typhoidea	—	—	—	—	—	—	—	—	—	—	—	—	—	—	1
2. » paratyphoidea	—	—	—	—	—	—	—	—	—	—	—	—	—	—	2
3. Meningit. cerebrospin. epidem.	—	—	—	—	—	—	—	—	—	—	—	—	—	—	3
4. Poliomy. ant. ac. paralytica	—	—	—	—	—	—	—	—	—	—	—	—	—	—	4
» » » aparalytica	—	—	—	—	—	—	—	—	—	—	—	—	—	—	5
5. Encephalitis epidem. acuta	—	—	—	—	—	—	—	—	—	—	—	—	—	—	6
6. Dysenteria (paradysenteria)	—	—	1	—	—	—	—	1	1	—	—	—	—	—	7
7. Malaria, opstået i Danmark	—	—	—	—	—	—	—	—	—	—	—	—	—	—	8
» » udenf. Danmark	—	—	—	—	—	—	—	—	—	—	—	—	—	—	9
8. Diphtheria	—	—	—	—	—	—	—	—	—	—	—	—	—	—	10
9. Scarlatina	—	3	3	—	—	—	—	6	—	—	—	—	—	—	11
10. Sepsis puerperalis post abortum	—	—	—	—	—	—	—	—	—	—	—	—	—	—	12
» » » partum	—	—	—	—	—	—	—	—	—	—	—	—	—	—	13
11. Pemphigus neonat.	—	—	—	—	—	—	—	—	—	—	—	—	—	—	14
12. Tetanus neonat.	—	—	—	—	—	—	—	—	—	—	—	—	—	—	15
13. Morbilli	—	15	4	1	—	—	—	20	3	—	3	11	16	4	16
14. Rubeolae	1	4	4	1	—	—	—	10	1	—	3	11	5	14	17
15. Varicellae	—	6	2	—	1	—	—	9	—	—	—	12	6	3	18
16. Pertussis	3	11	9	—	—	—	—	23	6	—	10	15	30	17	19
17. Parotitis epidemica	—	5	6	1	2	—	—	14	5	—	1	14	—	7	20
18. Influenza	—	3	15	50	42	1	3	114	7	7	12	46	30	30	21
19. Angina tonsillaris	6	43	68	64	70	—	1	252	3	2	35	68	76	98	22
20. Tracheo-bronchitis	2	8	4	7	5	4	4	34	2	—	12	22	9	13	23
21. Bronchopneum. et bronchit. capill.	2	4	3	4	6	5	14	38	18	—	6	12	3	4	24
22. Pneumonia crouposa	—	—	—	3	2	—	—	5	2	—	1	—	1	1	25
23. Gastro-enteritis ac. infect.	6	2	5	18	10	1	2	44	8	2	3	36	25	22	26
24. Hepatitis epidemica acuta	—	—	—	1	—	—	—	1	—	—	—	2	—	—	27
25. Febris rheumatica	—	—	—	—	—	—	—	—	—	—	1	—	—	—	28
26. Erysipelas	—	—	—	—	2	—	—	2	—	—	—	2	—	—	29
» a. Febris undulans	—	—	—	—	—	—	—	—	—	—	—	—	—	—	30
» b. Myalgia epid.	—	—	—	—	—	—	—	—	—	—	—	—	—	—	31
» c. Ornithose	—	—	—	—	—	—	—	—	—	—	—	—	—	—	32
Sum	20	104	124	150	140	11	24	573	56	11	87	251	203	214	10
27. Gonorrh., ikke tidl. diagnostic.	—	—	—	61	22	—	—	83	12	7	5	5	2	2	27
28. Ulcus venereum » » »	—	—	—	—	—	—	—	—	—	—	—	—	—	—	28
29. Syphilis acquisita, friske tilfælde	—	—	—	1	—	—	—	1	—	—	—	—	—	—	29
30. Syphilis congenit., ikke tidl. diagn.	—	—	—	—	—	—	—	—	—	—	—	—	—	—	30
31. Lymphogranuloma inguinale	—	—	—	—	—	—	—	—	—	—	—	—	—	—	31
32. Delirium tremens	—	2	2	4	7	—	—	15	1	1	—	—	—	—	32
33. Scabies	—	—	—	—	—	—	—	—	—	—	—	—	—	—	33
Ialt Total	20	106	126	216	169	11	24	672	69	19	92	256	205	216	10

Tab. 4. Patienter i stadens hospitaler. *Malades dans les hôpitaux de la ville.*

	1960													
	23. april	30. april	7. maj	14. maj	21. maj	28. maj	4. juni	11. juni	18. juni	25. juni	2. juli	9. juli	16. juli	
<b>Kommunale hospitaler Hôpitaux municipaux</b>														
Kommunehospitalet	943	920	911	920	890	878	795	883	893	868	830	842	818	
Øresundshospitalet	277	270	264	252	248	249	202	235	235	236	226	227	222	
Blegdams hospitalet	416	386	388	376	367	373	335	312	322	328	323	316	306	
Rudolph Berghs hospital	116	140	136	120	111	105	108	119	107	103	101	98	98	
Sundby hospital	420	422	410	430	412	359	312	318	307	302	290	283	278	
Bispebjerg hospital	1087	1138	1152	1079	1056	1105	981	1046	950	1009	957	899	880	
Børnehospitalet på Fuglebakken	117	117	120	105	107	111	107	107	98	100	89	92	93	
Hospitalet på Forchammersvej	79	77	62	58	55	46	40	59	53	53	59	60	50	
Balders hospital	55	55	60	59	58	59	55	62	63	64	58	48	52	
Sønderbro hospital	196	195	190	188	187	166	151	161	151	154	166	142	141	
Ialt	3706	3720	3693	3587	3491	3451	3086	3302	3219	3217	3099	3007	2938	
<b>Private hospitaler Hôpitaux privés</b>														
Dronning Louises børnehospital	155	156	155	152	141	147	134	143	129	118	114	109	118	
St. Josephs hospital	326	323	327	326	326	337	323	329	323	323	327	326	329	
St. Elisabeths hospital	136	141	134	147	150	146	115	114	117	108	108	115	115	
Finsensinstituttet og Radiumstationen	263	259	274	265	231	219	177	192	180	157	173	161	151	
Ortopædisk hospital	192	193	190	173	197	152	135	148	136	141	148	155	144	
Ialt	1072	1072	1080	1063	1045	1001	884	926	885	847	870	864	857	
<b>Statshospitaler Hôpitaux de l'Etat</b>														
Rigshospitalet, sygeafdelingerne	921	1044	1090	905	1010	1089	834	809	872	710	704	636	838	
» » » fødeafdelingerne	164	144	144	148	153	155	157	166	169	143	157	155	145	
Militærhospitalet	502	518	551	557	532	521	469	498	523	487	456	423	420	
Ialt	1587	1706	1785	1610	1695	1765	1460	1473	1564	1340	1317	1214	1403	

Tabel 5. Oversigt over sygelighed af de vigtigste nyanmeldte epidemiske sygdomme i København. Nr. 28 —1960

Morbidity par les maladies épidémiques principales. (Chiffres provisoires).

Foreløbig opgørelse	Febris typh.	Febris parat.	Menigitis cerebro-spin. epidem.	Polio-myelitis ant. acuta	Scarlatina	Morbilli	Rubeolae	Variellae	Pertussis	Parotitis epid.	Influenza	Angina tons.	Tracheo-bronch.	Pneumonia (21+22)	Gastro-enteritis	Hepatitis epid. ac.
1959																
8/3-14/3	—	—	1	—	16	9	15	92	15	19	2671	538	139	153	84	4
15/3-21/3	—	—	1	—	8	10	14	60	14	9	3216	482	159	214	61	5
22/3-28/3	—	—	1	—	3	12	12	40	5	10	2992	413	126	210	55	2
29/3-4/4	—	—	—	—	5	15	19	62	16	6	4908	496	174	367	93	6
5/4-11/4	—	—	1	1	10	24	23	81	10	7	4744	542	174	293	49	6
12/4-18/4	—	—	—	—	5	43	23	75	17	15	3282	473	156	228	66	6
19/4-25/4	—	—	2	—	8	22	22	69	19	12	1773	454	79	169	66	5
26/4-2/5	—	—	—	—	12	33	20	63	14	11	1209	423	83	105	63	5
3/5-9/5	—	—	1	—	8	34	18	67	16	13	743	397	76	86	57	7
10/5-16/5	—	—	1	—	7	19	25	58	29	11	424	416	53	65	53	3
17/5-23/5	—	—	—	—	6	44	20	74	32	4	323	410	72	102	69	7
24/5-30/5	—	—	—	—	9	38	31	62	19	7	270	432	59	65	113	2
31/5-6/6	—	—	2	—	8	57	16	51	9	7	217	428	62	59	64	4
7/6-13/6	—	—	—	—	6	65	21	61	23	9	232	467	67	60	73	1
14/6-20/6	—	—	—	—	9	54	18	59	18	3	165	393	52	64	122	3
21/6-27/6	—	1	—	—	2	48	12	32	11	4	142	298	34	41	74	1
28/6-4/7	—	1	1	—	2	23	16	33	9	4	116	299	25	48	77	5
5/7-11/7	—	—	—	—	4	29	8	27	15	2	121	343	36	39	110	4
12/7-18/7	—	—	—	—	1	16	14	27	10	4	99	341	45	40	91	4
19/7-25/7	—	—	—	1	5	19	8	19	14	5	94	389	27	35	114	7
26/7-1/8	—	—	—	—	—	23	6	22	18	4	115	346	31	38	114	2
2/8-8/8	—	—	—	—	1	20	12	23	23	1	131	436	35	60	167	7
9/8-15/8	—	—	—	—	5	26	9	17	12	5	156	459	31	45	194	5
16/8-22/8	—	—	1	—	9	20	8	14	23	1	189	559	46	57	192	4
23/8-29/8	—	—	—	—	8	27	5	20	32	4	173	596	60	52	156	11
30/8-5/9	1	—	—	—	12	29	13	16	24	4	210	527	42	50	152	2
6/9-12/9	—	—	—	—	17	39	12	33	54	6	265	638	83	40	160	4
13/9-19/9	—	—	—	—	9	35	3	22	35	1	287	566	65	42	123	2
20/9-26/9	—	—	—	—	9	30	11	33	47	7	308	579	86	73	146	4
27/9-3/10	—	—	—	—	11	58	10	27	29	9	333	635	83	48	131	3
4/10-10/10	—	—	—	—	14	82	14	49	54	12	345	630	69	82	144	4
11/10-17/10	—	—	—	—	15	76	20	44	58	9	335	633	102	93	125	8
18/10-24/10	—	—	—	—	13	115	11	61	67	9	392	627	119	62	124	7
25/10-31/10	—	—	1	—	17	144	26	61	113	20	413	691	120	85	111	3
1/11-7/11	—	—	—	—	23	142	23	59	121	18	404	614	133	80	174	6
8/11-14/11	—	—	—	1	23	176	22	66	147	16	569	718	149	125	129	—
15/11-21/11	—	—	—	—	15	180	24	84	165	20	485	602	120	104	108	4
22/11-28/11	—	—	—	—	14	198	34	65	138	15	556	628	146	109	111	6
29/11-5/12	—	—	1	—	22	247	40	74	157	16	531	672	187	116	93	5
6/12-12/12	—	—	—	—	10	221	16	62	133	19	569	588	162	98	120	7
13/12-19/12	—	—	1	—	10	295	25	65	192	20	480	535	175	111	69	3
20/12-26/12	—	—	—	—	8	217	15	43	83	16	308	360	108	97	58	1
27/12-2/1	—	—	—	—	8	325	32	85	118	16	461	488	147	145	104	4
1960																
3/1-9/1	—	—	—	—	9	472	22	87	147	32	679	576	212	151	114	5
10/1-16/1	—	—	—	—	12	341	39	78	153	12	649	564	210	119	106	4
17/1-23/1	—	—	1	—	8	431	28	76	178	16	703	528	182	141	112	9
24/1-30/1	—	—	1	—	15	460	29	84	184	19	828	575	124	148	83	2
31/1-6/2	—	—	—	—	18	461	23	107	245	26	1102	568	156	151	104	5
7/2-13/2	—	—	—	—	9	411	45	96	145	21	1640	495	159	152	62	3
14/2-20/2	—	—	—	—	11	336	52	88	142	12	2493	433	142	187	88	1
21/2-27/2	—	—	—	—	3	297	35	75	135	37	2810	402	123	128	64	6
28/2-5/3	—	—	—	—	6	218	42	51	120	36	2307	400	123	198	86	3
6/3-12/3	—	—	2	—	11	193	51	60	101	22	1803	383	127	133	68	2
13/3-19/3	—	1	1	—	14	203	53	68	101	33	1737	462	142	129	71	3
20/3-26/3	—	—	1	—	5	135	58	57	107	35	1134	380	112	117	54	2
27/3-2/4	—	—	3	—	10	130	57	56	100	24	927	447	97	158	78	3
3/4-9/4	—	—	1	—	9	154	45	39	124	23	786	426	112	110	52	3
10/4-16/4	—	—	—	—	11	81	30	31	70	15	388	284	66	88	33	4
17/4-23/4	—	—	—	—	8	86	83	51	124	52	478	387	88	104	44	5
24/4-30/4	—	—	1	—	12	110	83	35	122	43	427	421	97	98	71	7
1/5-7/5	—	—	—	—	14	93	84	42	101	45	395	473	94	90	49	4
7/5-14/5	—	—	—	—	8	87	88	35	88	34	225	394	78	96	51	3
15/5-21/5	—	—	—	—	8	67	84	41	86	52	240	381	83	74	59	1
22/5-28/5	—	—	1	—	3	50	75	38	87	20	215	355	66	71	61	3
29/5-4/6	—	—	—	—	2	63	71	28	75	38	192	337	61	71	51	1
5/6-11/6	—	—	1	—	5	44	55	29	118	29	175	366	64	82	59	5
12/6-18/6	—	—	—	—	12	39	72	28	80	48	157	372	77	70	102	3
19/6-25/6	—	—	—	—	1	24	48	11	62	30	116	291	53	52	65	2
26/6-2/7	—	—	—	—	3	15	37	9	56	26	99	275	45	54	50	1
3/7-9/7	—	—	—	—	7	20	28	14	60	20	101	290	37	45	65	5
9/7-16/7	—	—	—	—	6	20	10	9	23	14	114	252	34	43	44	1

Tab. 6. Ugens (10/7—16/7) dødsfald fordelt på dødsårsager og aldersklasser.

Dødsårsag (International statistical classification of diseases, injuries, and causes of death. Abbreviated list of 50 causes for tabulation of mortality. 1948.)	Alder								Året 1959 (foreløbige tal)		Den tilsvarende i				
	Under 1 år		15-64 år		65 år og derover		Ialt	mænd	kvinder	mænd	kvinder	1958	1959		
	i ægteskab	uden for ægteskab	1-4 år	5-14 år	mænd	kvinder								mænd	kvinder
B 1 Tuberculosis systemae respiratoriae	—	—	—	—	—	—	—	—	—	45	28	2	—		
B 2 Tuberculosis aliorum organorum	—	—	—	—	—	—	—	—	—	1	1	—	—		
B 3 Syphilis	—	—	—	—	—	—	—	—	—	9	6	—	1		
B 4 Febris typhoidea (excl. febris paratyphoidea B 17 a)	—	—	—	—	—	—	—	—	—	—	—	—	—		
B 6 Dysenteria (incl. »paradysenteria«)	—	—	—	—	—	—	—	—	—	—	—	—	—		
B 7 Scarlatina et tonsillitis acuta (streptococcus)	—	—	—	—	—	—	—	—	—	—	—	—	—		
B 8 Diphtheria	—	—	—	—	—	—	—	—	—	—	—	—	—		
B 9 Pertussis	—	—	—	—	—	—	—	—	—	—	1	—	—		
B 10 Meningitis purulenta (meningococcus) et infect. mening.	—	—	—	—	—	—	—	—	—	2	—	—	—		
B 12 Poliomyelitis anterior acuta	—	—	—	—	—	—	—	—	—	—	—	—	—		
B 14 Morbilli	—	—	—	—	—	—	—	—	—	—	—	—	—		
B 16 Malaria	—	—	—	—	—	—	—	—	—	—	—	—	—		
B 17 a Febris paratyphoidea	—	—	—	—	—	—	—	—	—	—	—	—	—		
B 17 Alii morbi infectiosi et parasitici	—	—	—	—	—	—	—	—	—	—	—	—	1		
B 18 Neoplasma malignum	—	—	—	—	9	8	13	4	34	22	12	1044	987	35	31
B 19 Neoplasma benignum et neoplasma (typus incertus)	—	—	—	—	—	1	—	1	2	—	2	44	30	1	1
B 20 Diabetes mellitus	—	—	—	—	—	1	—	1	2	—	2	25	35	1	2
B 21 Anaemia (typi varii)	—	—	—	—	—	—	—	—	—	—	—	5	9	1	1
B 22 Laesiones vascul. syst. cerebrospin. (incl. apopl. cer.)	—	—	—	—	—	2	4	6	12	4	8	277	417	15	15
B 23 Meningitis non meningococcica	—	—	—	—	—	—	—	—	—	—	—	3	1	1	—
B 24 Febris rheumatica (incl. morbus cordis rheum. acutus)	—	—	—	—	—	—	—	—	—	—	—	—	2	—	—
B 25 Morbus cordis rheumaticus chronicus	—	—	—	—	—	1	—	1	2	2	—	26	39	—	1
B 26 Morbus cordis arterioscleroticus et degenerativus	—	—	—	—	—	6	3	8	15	32	14	971	774	28	12
B 27 Alii morbi cordis	—	—	—	—	—	1	—	4	4	9	5	304	260	15	14
B 28 Hypertensio arterialis + morb. cord. (incl. nephroscl.)	—	—	—	—	—	1	—	—	1	1	—	47	55	1	3
B 29 Hypertensio arterialis (incl. nephrosclerosis)	—	—	—	—	—	—	—	—	—	—	—	10	9	1	—
B 30 Influenza (incl. complicationes variae)	—	—	—	—	—	—	—	—	—	—	—	16	23	—	—
B 31 Pneumonia (typi varii)	—	—	—	—	—	—	—	—	—	—	—	39	24	2	1
B 32 Bronchitis	—	—	—	—	—	1	1	1	3	2	1	93	51	1	2
B 33 Ulcus duodeni et ulcus ventriculi	—	—	—	—	—	—	—	2	2	2	—	42	23	2	1
B 34 Appendicitis	—	—	—	—	—	—	—	—	—	—	—	7	5	—	1
B 35 Hernia, ileus etc.	—	—	—	—	—	—	—	—	—	—	—	16	21	3	—
B 36 Gastritis, enteritis, colitis (excl. neonatorum B 43)	—	—	—	—	—	—	—	—	—	—	—	18	14	—	—
B 37 Cirrhosis hepatis	—	—	—	—	—	1	—	—	1	1	—	52	63	3	3
B 38 Nephritis, nephrosis (excl. nephroscler. B 28, B 29)	—	—	—	—	—	—	2	—	—	—	—	16	10	—	—
B 39 Hyperplasia prostatae	—	—	—	—	—	—	—	2	2	2	—	95	—	—	1
B 40 Morbi et complicationes graviditatis, partus et puerp.	—	—	—	—	—	—	—	—	—	—	—	—	3	—	—
B 41 Malformatio congenita	—	1	—	—	—	—	—	—	1	1	—	56	57	2	1
B 42 Laesiones int. part. asph. neonat. atelect. pulm. neonat.	3	—	—	—	—	—	—	—	3	1	2	122	106	1	3
B 43 Morbi infect. neonat. (incl. diarrhoea, gastroent.)	—	—	—	—	—	—	—	—	—	—	—	1	1	—	—
B 44 Alii morbi neonatorum	—	—	—	—	—	—	—	—	—	—	—	5	—	—	—
B 45 Senilitas, causa mort. ignota, causa mort. male defin.	—	—	—	—	—	1	—	1	5	7	2	105	100	1	1
B 46 Alii morbi (non nom. B 1-B 45 descript.)	—	—	—	—	—	1	3	2	4	10	3	266	426	16	14
BE 47 Accidentia vehiculi motoris	—	—	—	—	—	1	1	—	1	3	2	100	50	2	2
BE 48 Aliae accidentiae	—	—	—	—	—	3	—	—	1	4	3	112	125	11	6
BE 49 Suicidium, laesio auto-inflicta	—	—	—	—	—	2	1	1	—	4	3	165	76	11	3
BE 50 Homicidium, impetus, laesio in bello, execut. leg.	—	—	—	—	—	—	—	—	—	—	—	—	—	—	—
Summa	3	1	—	1	28	20	39	42	134	70	64	4152	3845	156	121

Tabel 7. Ugens (10/7—16/7) vejrforhold efter observationer ved Meteorologisk Institut.

Observations météorologiques

	Lufttrykket ved havets overflade mm	Lufttemperatur				Døgnet nedbør mm	Fugtighedsgrad %	Antal solskins-timer
		Max. C°	Min. C°	Middel C°	Døgnet normal C°			
Søndag den 10.	754,4	19,9	13,4	16,0	16,3	4,0	97	11 3/4
Mandag — 11.	754,8	20,5	12,1	15,7	16,4	16,4	86	2
Tirsdag — 12.	761,3	19,8	11,8	15,7	16,4	0,0	86	7 1/2
Onsdag — 13.	760,9	19,7	11,5	15,3	16,4	0,0	86	5 1/2
Torsdag — 14.	759,5	20,3	11,6	16,1	16,5	4,8	98	1
Fredag — 15.	761,3	19,7	11,6	15,9	16,5	1,4	85	6
Lørdag — 16.	761,8	16,7	11,3	14,0	16,5	32,6	87	0

# UGENTLIG OVERSIGT

over

## fødsler, sygdomme og dødsfald i København

Bulletin hebdomadaire de statistique démographique et médicale

de la ville de

### Copenhague.

Offentliggjort af Københavns stadsråge ifølge kommunalbestyrelsens foranstaltning.

Nr. 29 - 1960

Fra søndag d. 17. juli til lørdag d. 23. juli 1960 begge dage incl.

85. årgang

(De her anførte tal vedrører den hjemmehørende befolkning.)

Middelfolketallet (population moyenne) for 1958: 735.500 personer.

Fødselshyppigheden (natalité) ..... 13,2 } pr. 1000 indbyggere i 1958.

Dødeligheden (mortalité) ..... 11,0 }

Ægteskabshyppigheden (nuptialité) .... 9,3 }

Bornedødeligheden (mortalité infantile) 23,4 pr. 1000 levendefødte i 1958.

Tab. 1. Ugens fødsler og dødsfald m. m. Naissances, décès etc. de la semaine.

	Levendefødte Nés vivants.			Dødfødte Morts-nés			Dødsfald efter alder (dødfødte ikke medregnede). Décès (Morts-nés excl.)										Deraf døde i institutioner Décès dans institut.	Døde hjemmehørende Décès domiciliés	
	i ægteskab légit.	udenf. ægteskab illégit.	Ialt	i ægteskab légit.	udenf. ægteskab illégit.	Ialt	0-1 år		1-4 år	5-14 år	15-44 år	45-64 år	65-79 år	80- år	Ialt	i København à Copenhague		udenfor København hors de Copenh.	
							i ægteskab légit.	uf. ægteskab illégit.											
Mandk. Masc...	126	19	145	—	—	—	2	—	—	—	7	16	28	13	66	51	7		
Kvindek. Fém...	97	19	116	2	—	2	1	—	—	1	11	23	16	52	42	51	1		
Ialt Total .....	223	38	261	2	—	2	3	—	—	8	27	51	29	118	93	110	8		

Ægteskaber Mariages: 98.

Tab. 2. Fødsler, dødsfald m. m. Naissances, décès etc. (Chiffres provisoires) 1958, 1959 og 1960.

Foreløbig opgørelse	Ægteskaber Mariages	Levendefødte Nés vivants			Dødfødte Morts-nés	Dødsfald Décès (mort-nés excl.)			Døde af Décès par							
		Ialt	udenf. ægteskab illégitimes	Total		Ialt	0-1 år		1-4 år	Lunge-tuberk. Tuberc. pulmon. B 1	Kræft Maladies cancéreuses B 18	Epidem. sygd. Maladies épidém. B3-17, B30	Hjerte-sygd. Maladies cœur B25-28	Ulykkes-tilfælde Accident. BE47, BE48	Selvmord Suicid. BE49	Øvrige Autres B2, 19-24, 29, 31-46, 50
							i ægteskab légit.	uf. ægteskab illégit.								
— maj .....	611	1100	202	13	685	26	3	3	8	160	2	244	32	28	211	
— juni .....	547	1067	146	17	641	27	3	8	6	165	4	215	39	19	193	
— juli .....	593	1011	160	21	618	26	2	—	8	162	2	173	32	32	209	
— august ..	503	975	136	16	593	16	6	2	10	158	1	181	37	23	183	
— septbr. . .	528	944	156	10	580	18	3	5	2	157	5	193	25	19	179	
— oktober .	504	943	156	19	623	28	8	2	6	168	8	182	31	29	199	
— november	490	923	143	10	623	16	9	3	6	151	—	217	33	22	194	
— december	547	982	154	14	668	19	4	3	9	167	1	217	31	27	216	
Året 1958 .....	6183	11924	1877	199	7950	272	59	46	88	1908	40	2660	387	299	2568	
1959 januar ..	336	1010	148	19	683	25	—	2	9	161	3	233	38	18	221	
— februar ..	425	930	140	17	677	27	8	2	6	157	7	229	32	17	229	
— marts ...	547	1080	156	15	744	22	2	2	5	199	6	254	22	22	236	
— april ....	507	984	124	10	818	22	4	6	8	181	31	253	32	25	288	
— maj .....	580	1014	143	14	668	28	2	4	9	175	7	189	35	21	232	
— juni .....	481	990	167	23	671	29	11	5	5	170	4	201	33	18	240	
— juli .....	542	960	154	16	593	22	4	5	3	151	6	166	38	20	209	
— august ...	446	904	175	13	583	16	5	4	6	156	1	175	38	16	191	
— septbr. . .	500	979	139	23	584	19	4	1	5	177	3	164	23	25	187	
— oktober .	512	961	158	17	682	25	4	5	6	186	4	203	34	21	228	
— november	571	956	150	9	646	25	6	7	5	164	6	199	37	24	211	
— december	514	930	156	15	648	22	9	1	6	154	1	210	25	14	238	
Året 1959 .....	5961	11698	1810	191	7997	282	59	44	73	2031	79	2476	387	241	2710	
1960 januar ..	395	1050	180	17	747	26	5	3	6	168	7	247	26	21	272	
— februar ..	456	988	179	9	711	19	4	5	8	159	9	223	26	20	266	
— marts ...	557	1178	176	12	784	26	6	2	8	202	10	234	20	24	286	
— april ....	626	1102	174	6	728	20	—	4	7	167	6	254	33	21	240	
— maj .....	592	1075	164	16	679	31	8	5	7	167	3	176	29	22	275	
— juni .....	599	1073	154	14	558	21	4	4	—	137	2	173	29	19	198	



Tabel 5. Oversigt over sygelighed af de vigtigste nyanmeldte epidemiske sygdomme i København. Nr. 29 —1960

Morbidity par les maladies épidémiques principales. (Chiffres provisoires).

Foreløbig opgørelse	Febris typh.	Febris parat.	Menigitis cerebrosp. epidem.	Polio-myelitis ant. acuta	Scarlatina	Morbilli	Rubeolae	Variellae	Pertussis	Parotitis epid.	Influenza	Angina tons.	Tracheo-bronch.	Pneumonia (21+22)	Gastro-enteritis	Hepatitis epid. ac.
1959																
15/3 — 21/3	—	—	1	—	8	10	14	60	14	9	3216	482	159	214	61	5
22/3 — 28/3	—	—	1	—	3	12	12	40	5	10	2992	413	126	210	55	2
29/3 — 4/4	—	—	—	—	5	15	19	62	16	6	4908	496	174	367	93	6
5/4 — 11/4	—	—	1	1	10	24	23	81	10	7	4744	542	174	293	49	6
12/4 — 18/4	—	—	—	—	5	43	23	75	17	15	3282	473	156	228	66	6
19/4 — 25/4	—	—	2	—	8	22	22	69	19	12	1773	454	79	169	66	5
26/4 — 2/5	—	—	—	—	12	33	20	63	14	11	1209	423	83	105	63	5
3/5 — 9/5	—	—	1	—	8	34	18	67	16	13	743	397	76	86	57	7
10/5 — 16/5	—	—	1	—	7	19	25	58	29	11	424	416	53	65	53	3
17/5 — 23/5	—	—	—	—	6	44	20	74	32	4	323	410	72	102	69	7
24/5 — 30/5	—	—	—	—	9	38	31	62	19	7	270	432	59	65	113	2
31/5 — 6/6	—	—	2	—	8	57	16	51	9	7	217	428	62	59	64	4
7/6 — 13/6	—	—	—	—	6	65	21	61	23	9	232	467	67	60	73	1
14/6 — 20/6	—	—	—	—	9	54	18	59	18	3	165	393	52	64	122	3
21/6 — 27/6	—	1	—	—	2	48	12	32	11	4	142	298	34	41	74	1
28/6 — 4/7	—	1	1	—	2	23	16	33	9	4	116	299	25	48	77	5
5/7 — 11/7	—	—	—	—	4	29	8	27	15	2	121	343	36	39	110	4
12/7 — 18/7	—	—	—	—	1	16	14	27	10	4	99	341	45	40	91	4
19/7 — 25/7	—	—	—	1	5	19	8	19	14	5	94	389	27	35	114	7
26/7 — 1/8	—	—	—	—	—	23	6	22	18	4	115	346	31	38	114	2
2/8 — 8/8	—	—	—	—	1	20	12	23	23	1	131	436	35	60	167	7
9/8 — 15/8	—	—	—	—	5	26	9	17	12	5	156	459	31	45	194	5
16/8 — 22/8	—	—	1	—	9	20	8	14	23	1	189	559	46	57	192	4
23/8 — 29/8	—	—	—	—	8	27	5	20	32	4	173	596	60	52	156	11
30/8 — 5/9	1	—	—	—	12	29	13	16	24	4	210	527	42	50	152	2
6/9 — 12/9	—	—	—	—	17	39	12	33	54	6	265	638	83	40	160	4
13/9 — 19/9	—	—	—	—	9	35	3	22	35	1	287	566	65	42	123	2
20/9 — 26/9	—	—	—	—	9	50	11	33	47	7	308	579	86	73	146	4
27/9 — 3/10	—	—	—	—	11	58	10	27	29	9	333	635	83	48	131	3
4/10 — 10/10	—	—	—	—	14	82	14	49	54	12	345	630	69	82	144	4
11/10 — 17/10	—	—	—	—	15	76	20	44	58	9	335	633	102	93	125	8
18/10 — 24/10	—	—	—	—	13	115	11	61	67	9	392	627	119	62	124	7
25/10 — 31/10	—	—	1	—	17	144	26	61	113	20	413	691	120	85	111	3
1/11 — 7/11	—	—	—	—	23	142	23	59	121	18	404	614	133	80	174	6
8/11 — 14/11	—	—	—	1	23	176	22	66	147	16	569	718	149	125	129	—
15/11 — 21/11	—	—	—	—	15	180	24	84	165	20	485	602	120	104	108	4
22/11 — 28/11	—	—	—	—	14	198	34	65	138	15	556	628	146	109	111	6
29/11 — 5/12	—	—	1	—	22	247	40	74	157	16	531	672	187	116	93	5
6/12 — 12/12	—	—	—	—	10	221	16	62	133	19	569	588	162	98	120	7
13/12 — 19/12	—	—	1	—	10	295	25	65	192	20	480	535	175	111	69	3
20/12 — 26/12	—	—	—	—	8	217	15	43	83	16	308	360	108	97	58	1
27/12 — 2/1	—	—	—	—	8	325	32	85	118	16	461	488	147	145	104	4
1960																
3/1 — 9/1	—	—	—	—	9	472	22	87	147	32	679	576	212	151	114	5
10/1 — 16/1	—	—	—	—	12	341	39	78	153	12	649	564	210	119	106	4
17/1 — 23/1	—	—	1	—	8	431	28	76	178	16	703	528	182	141	112	9
24/1 — 30/1	—	—	1	—	15	460	29	84	184	19	828	575	124	148	83	2
31/1 — 6/2	—	—	—	—	18	461	23	107	245	26	1102	568	156	151	104	5
7/2 — 13/2	—	—	—	—	9	411	45	96	145	21	1640	495	159	152	62	3
14/2 — 20/2	—	—	—	—	11	336	52	88	142	12	2493	433	142	187	88	1
21/2 — 27/2	—	—	—	—	3	297	35	75	135	37	2810	402	123	128	64	6
28/2 — 5/3	—	—	—	—	6	218	42	51	120	36	2307	400	123	198	86	3
6/3 — 12/3	—	—	2	—	11	193	51	60	101	22	1803	383	127	133	68	2
13/3 — 19/3	—	1	—	—	14	203	53	68	101	33	1737	462	142	129	71	3
20/3 — 26/3	—	—	1	—	5	135	58	57	107	35	1134	380	112	117	54	2
27/3 — 2/4	—	—	3	—	19	130	57	56	100	24	927	447	97	158	78	3
3/4 — 9/4	—	—	1	—	9	154	45	39	124	23	786	426	112	110	52	3
10/4 — 16/4	—	—	—	—	11	81	30	31	70	15	388	284	66	88	33	4
17/4 — 23/4	—	—	—	—	8	86	83	51	124	52	478	387	88	104	44	5
24/4 — 30/4	—	—	1	—	12	110	83	35	122	43	427	421	97	98	71	7
1/5 — 7/5	—	—	—	—	14	93	84	42	101	45	395	473	94	90	49	4
7/5 — 14/5	—	—	—	—	8	87	88	35	88	34	225	394	78	96	51	3
15/5 — 21/5	—	—	—	—	8	67	84	41	86	52	240	381	83	74	59	1
22/5 — 28/5	—	—	1	—	3	50	75	38	87	20	215	355	66	71	61	3
29/5 — 4/6	—	—	—	—	2	63	71	28	75	38	192	337	61	71	51	1
5/6 — 11/6	—	—	1	—	5	44	55	29	118	29	175	366	64	82	59	5
12/6 — 18/6	—	—	—	—	12	39	72	28	80	48	157	372	77	70	102	3
19/6 — 25/6	—	—	—	—	1	24	48	11	62	30	116	291	53	52	65	2
26/6 — 2/7	—	—	—	—	3	15	37	9	56	26	99	275	45	54	50	1
3/7 — 9/7	—	—	—	—	7	20	28	14	60	20	101	290	37	45	65	5
9/7 — 16/7	—	—	—	—	6	20	10	9	23	14	114	252	34	43	44	1
17/7 — 23/7	—	—	—	—	2	16	17	19	55	19	89	219	45	99	48	5

Tab. 6. Ugens (17/7—23/7) dødsfald fordelt på dødsårsager og aldersklasser.

Dødsårsag (International statistical classification of diseases, injuries, and causes of death. Abbreviated list of 50 causes for tabulation of mortality. 1948.)	Alder								Ialt	mænd	kvinder	Året 1959 (foreløbige tal)		Den tilsvarende uge i			
	Under 1 år		1-4 år	5-14 år	15-64 år		65 år og derover					mænd	kvinder	mænd	kvinder	1958	1959
	i egteskab	uden for egteskab			mænd	kvinder	mænd	kvinder									
B 1 Tuberculosis systemae respiratoriae	—	—	—	—	1	—	1	—	2	2	—	45	28	1	—		
B 2 Tuberculosis aliorum organorum	—	—	—	—	—	—	—	—	—	—	—	1	1	—	—		
B 3 Syphilis	—	—	—	—	—	—	—	—	—	2	—	9	6	—	—		
B 4 Febris typhoidea (excl. febris paratyphoidea B 17 a)	—	—	—	—	—	—	—	—	—	—	—	—	—	—	—		
B 6 Dysenteria (incl. »paradysenteria«)	—	—	—	—	—	—	—	—	—	—	—	—	—	—	—		
B 7 Scarlatina et tonsillitis acuta (streptococcus)	—	—	—	—	—	—	—	—	—	—	—	—	—	—	—		
B 8 Diphtheria	—	—	—	—	—	—	—	—	—	—	—	—	—	1	—		
B 9 Pertussis	—	—	—	—	—	—	—	—	—	—	—	—	—	—	—		
B 10 Meningitis purulenta (meningococcus) et infect. mening.	—	—	—	—	—	—	—	—	—	—	—	2	—	—	—		
B 12 Poliomyelitis anterior acuta	—	—	—	—	—	—	—	—	—	—	—	—	—	—	—		
B 14 Morbilli	—	—	—	—	—	—	—	—	—	—	—	—	—	—	—		
B 16 Malaria	—	—	—	—	—	—	—	—	—	—	—	—	—	—	—		
B 17 a Febris paratyphoidea	—	—	—	—	—	—	—	—	—	—	—	—	—	—	—		
B 17 Alii morbi infectiosi et parasitici	—	—	—	—	1	—	—	—	1	1	—	—	—	—	2		
B 18 Neoplasma malignum	—	—	—	—	7	9	11	12	39	18	21	1044	987	36	33		
B 19 Neoplasma benignum et neoplasma (typus incertus)	—	—	—	—	—	—	—	1	2	3	1	44	30	—	1		
B 20 Diabetes mellitus	—	—	—	—	—	—	—	1	—	1	—	25	35	—	—		
B 21 Anaemia (typi varii)	—	—	—	—	—	—	—	—	—	—	—	5	9	—	—		
B 22 Laesiones vascul. syst. cerebrospin. (incl. apopl. cer.)	—	—	—	—	1	—	6	3	10	7	3	277	417	8	13		
B 23 Meningitis non meningococcica	—	—	—	—	—	—	—	—	—	—	—	3	1	—	—		
B 24 Febris rheumatica (incl. morbus cordis rheum. acutus)	—	—	—	—	—	—	—	—	—	—	—	—	2	—	—		
B 25 Morbus cordis rheumaticus chronicus	—	—	—	—	—	—	—	—	—	—	—	26	39	1	1		
B 26 Morbus cordis arterioscleroticus et degenerativus	—	—	—	—	—	—	—	—	—	—	—	971	774	30	30		
B 27 Alii morbi cordis	—	—	—	—	—	—	—	1	—	2	3	304	260	13	15		
B 28 Hypertensio arterialis + morb. cord. (incl. nephroscl.)	—	—	—	—	—	—	—	—	—	—	—	47	55	1	—		
B 29 Hypertensio arterialis (incl. nephrosclerosis)	—	—	—	—	1	—	—	—	1	1	—	10	9	—	—		
B 30 Influenza (incl. complicationes variae)	—	—	—	—	—	—	—	—	—	—	—	16	23	—	—		
B 31 Pneumonia (typi varii)	—	—	—	—	—	—	—	2	2	2	—	39	24	—	4		
B 32 Bronchitis	—	—	—	—	—	—	—	1	1	1	—	93	51	3	2		
B 33 Ulcus duodeni et ulcus ventriculi	—	—	—	—	—	—	—	—	—	—	—	42	23	1	3		
B 34 Appendicitis	—	—	—	—	—	—	—	—	1	1	—	7	5	—	—		
B 35 Hernia, ileus etc.	—	—	—	—	—	—	—	—	—	—	—	16	21	1	1		
B 36 Gastritis, enteritis, colitis (excl. neonatorum B 43)	—	—	—	—	—	—	—	—	—	—	—	18	14	—	—		
B 37 Cirrhosis hepatis	—	—	—	—	—	—	—	—	—	—	—	52	63	1	3		
B 38 Nephritis, nephrosis (excl. nephroscler. B 28, B 29)	—	—	—	—	1	—	—	—	—	—	—	16	10	1	1		
B 39 Hyperplasia prostatae	—	—	—	—	—	—	—	—	1	1	—	95	—	2	—		
B 40 Morbi et complicationes graviditatis, partus et puerp.	—	—	—	—	—	—	—	—	—	—	—	—	3	—	—		
B 41 Malformatio congenita	—	—	—	—	—	—	—	—	—	—	—	56	57	5	1		
B 42 Laesiones int. part. asph. neonat. atelect. pulm. neonat.	3	—	—	—	—	—	—	—	3	2	1	122	106	4	3		
B 43 Morbi infect. neonat. (incl. diarrhoea, gastroent.)	—	—	—	—	—	—	—	—	—	—	—	1	1	—	—		
B 44 Alii morbi neonatorum	—	—	—	—	—	—	—	—	—	—	—	5	—	—	—		
B 45 Senilitas, causa mort. ignota, causa mort. male defin.	—	—	—	—	1	—	—	1	2	1	1	105	100	—	1		
B 46 Alii morbi (non nom. B 1-B 45 descript.)	—	—	—	—	1	1	1	8	11	2	9	266	426	12	12		
BE 47 Accidentia vehiculi motoris	—	—	—	—	—	—	—	—	1	1	—	100	50	2	2		
BE 48 Aliae accidentiae	—	—	—	—	4	—	—	—	4	4	—	112	125	3	6		
BE 49 Suicidium, laesio auto-inflicta	—	—	—	—	—	—	—	—	2	2	—	165	76	8	8		
BE 50 Homicidium, impetus, laesio in bello, execut. leg.	—	—	—	—	—	—	—	—	—	—	—	—	—	—	—		
Summa	3	—	—	—	23	12	41	39	118	66	52	4152	3845	133	142		

Tabel 7. Ugens (17/7—23/7) vejrforhold efter observationer ved Meteorologisk Institut.  
Observations météorologiques

	Lufttrykket ved havets overflade mm	Lufttemperatur				Døgnet nedbør mm	Fugtighedsgrad %	Antal solskins-timer
		Max. C°	Min. C°	Middel C°	Døgnet normal C°			
Søndag den 17.	755,0	19,7	13,6	16,7	16,5	3,1	85	8 <sup>3</sup> / <sub>4</sub>
Mandag — 18.	759,4	21,7	12,8	16,1	16,6	2,0	78	5
Tirsdag — 19.	759,8	21,9	14,2	17,4	16,6	2,4	85	9
Onsdag — 20.	763,6	19,4	10,1	15,0	16,6	4,7	80	4 <sup>1</sup> / <sub>4</sub>
Torsdag — 21.	760,1	18,2	8,9	14,0	16,6	0,0	82	4 <sup>1</sup> / <sub>4</sub>
Fredag — 22.	758,6	19,4	10,7	14,7	16,6	0,0	94	9 <sup>1</sup> / <sub>2</sub>
Lørdag — 23.	760,3	17,7	11,3	14,4	16,5	0,0	80	1



# UGENTLIG OVERSIGT

over

## fødsler, sygdomme og dødsfald i København

Bulletin hebdomadaire de statistique démographique et médicale

de la ville de

### Copenhague.

Offentliggjort af Københavns stadslæge ifølge kommunalbestyrelsens foranstaltning.

Nr. 30 - 1960

Fra søndag d. 24. juli til lørdag d. 30. juli 1960 begge dage incl.

85. årgang

(De her anførte tal vedrører den hjemmehørende befolkning.)

Middelfolketallet (population moyenne) for 1958: 735.500 personer.

Fødselshyppigheden (natalité) ..... 13,2 } pr. 1000 indbyggere i 1958.

Dødeligheden (mortalité) ..... 11,0 }

Ægteskabshyppigheden (nuptialité) .... 9,3 }

Børnedødeligheden (mortalité infantile) 23,4 pr. 1000 levendefødte i 1958.

Tab. 1. Ugens fødsler og dødsfald m.m. Naissances, décès etc. de la semaine.

	Levendefødte Nés vivants.			Dødfødte Morts-nés			Dødsfald efter alder (dødfødte ikke medregnede). Décès (Morts-nés excl.)										Deraf døde i institutioner Décès dans institut.	Døde hjemmehørende Décès domiciliés		
	i ægteskab légit.	uden. ægteskab illégit.	Ialt total	i ægteskab légit.	uden. ægteskab illégit.	Ialt total	0-1 år											Ialt	i København à Copenhague	udenfor København hors de Copenh.
							i ægteskab légit.	uf. ægteskab illégit.	1-4 år	5-14 år	15-44 år	45-64 år	65-79 år	80- år						
Mandk. Masc...	86	19	105	3	—	3	3	1	—	—	3	28	35	10	80	61	73	7		
Kvindek. Fém...	91	15	106	1	1	2	3	2	—	—	6	24	19	15	69	50	62	7		
Ialt Total .....	177	34	211	4	1	5	6	3	—	—	9	52	54	25	149	111	135	14		

Ægteskaber Mariages: 136.

Tab. 2. Fødsler, dødsfald m.m. Naissances, décès etc. (Chiffres provisoires) 1958, 1959 og 1960.

Foreløbig opgørelse	Ægteskaber Mariages	Lev. fødte Nés vivants		Dødfødte Morts-nés	Dødsfald Décès (mort-nés excl.)				Døde af Décès par						
		Ialt Total	uden. ægteskab illégitimes		Ialt Total	0-1 år			Lunge- tuberk. Tuberc. pulmon. B 1	Kræft Maladies cancé- reuses B 18	Epidem. sygd. Maladies épidém. B3-17, B30	Hjerte- sygd. Maladies cœur B25-28	Ulykkes- tilfælde Accident. BE47 BE48	Selvmord Suicid. BE49	Øvrige Autres B2, 19-24, 29, 31-46, 50
						i ægteskab légit.	uf. ægteskab illégit.	1-4 år							
— maj.....	611	1100	202	13	685	26	3	3	8	160	2	244	32	28	211
— juni.....	547	1067	146	17	641	27	3	8	6	165	4	215	39	19	193
— juli.....	593	1011	160	21	618	26	2	—	8	162	2	173	32	32	209
— august..	503	975	136	16	593	16	6	2	10	158	1	181	37	23	183
— septbr..	528	944	156	10	580	18	3	5	2	157	5	193	25	19	179
— oktober	504	943	156	19	623	28	8	2	6	168	8	182	31	29	199
— november	490	923	143	10	623	16	9	3	6	151	—	217	33	22	194
— december	547	982	154	14	668	19	4	3	9	167	1	217	31	27	216
Året 1958.....	6183	11924	1877	199	7950	272	59	46	88	1908	40	2660	387	299	2568
1959 januar..	336	1010	148	19	683	25	—	2	9	161	3	233	38	18	221
— februar..	425	930	140	17	677	27	8	2	6	157	7	229	32	17	229
— marts...	547	1080	156	15	744	22	2	2	5	199	6	254	22	22	236
— april....	507	984	124	10	818	22	4	6	8	181	31	253	32	25	288
— maj.....	580	1014	143	14	668	28	2	4	9	175	7	189	35	21	232
— juni.....	481	990	167	23	671	29	11	5	5	170	4	201	33	18	240
— juli.....	542	960	154	16	593	22	4	5	3	151	6	166	38	20	209
— august..	446	904	175	13	583	16	5	4	6	156	1	175	38	16	191
— septbr..	500	979	139	23	584	19	4	1	5	177	3	164	23	25	187
— oktober	512	961	158	17	682	25	4	5	6	186	4	203	34	21	228
— november	571	956	150	9	646	25	6	7	5	164	6	199	37	24	211
— december	514	930	156	15	648	22	9	1	6	154	1	210	25	14	238
Året 1959.....	5961	11698	1810	191	7997	282	59	44	73	2031	79	2476	387	241	2710
1960 januar..	395	1050	180	17	747	26	5	3	6	168	7	247	26	21	272
— februar..	456	988	179	9	711	19	4	5	8	159	9	223	26	20	266
— marts...	557	1178	176	12	784	26	6	2	8	202	10	234	20	24	286
— april....	626	1102	174	6	728	20	—	4	7	167	6	254	33	21	240
— maj.....	592	1075	164	16	679	31	8	5	7	167	3	176	29	22	275
— juni.....	599	1073	154	14	558	21	4	4	—	137	2	173	29	19	198



Tabel 5. Oversigt over sygelighed af de vigtigste nyanmeldte epidemiske sygdomme i København. Nr. 30 —1960

Morbidité par les maladies épidémiques principales. (Chiffres provisoires).

Foreløbig opgørelse	Febris typh.	Febris parat.	Menigitis cerebros-pin. epidem.	Polio-myelitis ant. acuta	Scarlatina	Morbilli	Rubeolae	Varicellae	Pertussis	Parotitis epid.	Influenza	Angina tons.	Tracheo-bronch.	Pneumonia (21+22)	Gastro-enteritis	Hepatitis epid. ac.
1959																
22/8 — 28/8	—	—	1	—	3	12	12	40	5	10	2992	413	126	210	55	2
29/8 — 4/4	—	—	—	—	5	15	19	62	16	6	4908	496	174	367	93	6
5/4 — 11/4	—	—	1	1	10	24	23	81	10	7	4744	542	174	293	49	6
12/4 — 18/4	—	—	—	—	5	43	23	75	17	15	3282	473	156	228	66	6
19/4 — 25/4	—	—	2	—	8	22	22	69	19	12	1773	454	79	169	66	5
26/4 — 2/5	—	—	—	—	12	33	20	63	14	11	1209	423	83	105	63	5
8/5 — 9/5	—	—	1	—	8	34	18	67	16	13	743	397	76	86	57	7
10/5 — 16/5	—	—	1	—	7	19	25	58	29	11	424	416	53	65	53	3
17/5 — 23/5	—	—	—	—	6	44	20	74	32	4	323	410	72	102	69	7
24/5 — 30/5	—	—	—	—	9	38	31	62	19	7	270	432	59	65	113	2
31/5 — 6/6	—	—	2	—	8	57	16	51	9	7	217	428	62	59	64	4
7/6 — 13/6	—	—	—	—	6	65	21	61	23	9	232	467	67	60	73	1
14/6 — 20/6	—	—	—	—	9	54	18	59	18	3	165	393	52	64	122	3
21/6 — 27/6	—	1	—	—	2	48	12	32	11	4	142	298	34	41	74	1
28/6 — 4/7	—	1	1	—	2	23	16	33	9	4	116	299	25	48	77	5
5/7 — 11/7	—	—	—	—	4	29	8	27	15	2	121	343	36	39	110	4
12/7 — 18/7	—	—	—	—	1	16	14	27	10	4	99	341	45	40	91	4
19/7 — 25/7	—	—	—	1	5	19	8	19	14	5	94	389	27	35	114	7
26/7 — 1/8	—	—	—	—	—	23	6	22	18	4	115	346	31	38	114	2
2/8 — 8/8	—	—	—	—	1	20	12	23	23	1	131	436	35	60	167	7
9/8 — 15/8	—	—	—	—	5	26	9	17	12	5	156	459	31	45	194	5
16/8 — 22/8	—	—	1	—	9	20	8	14	23	1	189	559	46	57	192	4
23/8 — 29/8	—	—	—	—	8	27	5	20	32	4	173	596	60	52	156	11
30/8 — 5/9	1	—	—	—	12	29	13	16	24	4	210	527	42	50	152	2
6/9 — 12/9	—	—	—	—	17	39	12	33	54	6	265	638	83	40	160	4
13/9 — 19/9	—	—	—	—	9	35	3	22	35	1	287	566	65	42	123	2
20/9 — 26/9	—	—	—	—	9	50	11	33	47	7	308	579	86	73	146	4
27/9 — 3/10	—	—	—	—	11	58	10	27	29	9	333	635	83	48	131	3
4/10 — 10/10	—	—	—	—	14	82	14	49	54	12	345	630	69	82	144	4
11/10 — 17/10	—	—	—	—	15	76	20	44	58	9	335	633	102	93	125	8
18/10 — 24/10	—	—	—	—	13	115	11	61	67	9	392	627	119	62	124	7
25/10 — 31/10	—	—	1	—	17	144	26	61	113	20	413	691	120	85	111	3
1/11 — 7/11	—	—	—	—	23	142	23	59	121	18	404	614	133	80	174	6
8/11 — 14/11	—	—	—	1	23	176	22	66	147	16	569	718	149	125	129	—
15/11 — 21/11	—	—	—	—	15	180	24	84	165	20	485	602	120	104	108	4
22/11 — 28/11	—	—	—	—	14	198	34	65	138	15	556	628	146	109	111	6
29/11 — 5/12	—	—	1	—	22	247	40	74	157	16	531	672	187	116	93	5
6/12 — 12/12	—	—	—	—	10	221	16	62	133	19	569	588	162	98	120	7
13/12 — 19/12	—	—	1	—	10	295	25	65	192	20	480	535	175	111	69	3
20/12 — 26/12	—	—	—	—	8	217	15	43	83	16	308	360	108	97	58	1
27/12 — 2/1	—	—	—	—	8	325	32	85	118	16	461	488	147	145	104	4
1960																
3/1 — 9/1	—	—	—	—	9	472	22	87	147	32	679	576	212	151	114	5
10/1 — 16/1	—	—	—	—	12	341	39	78	153	12	649	564	210	119	106	4
17/1 — 23/1	—	—	1	—	8	431	28	76	178	16	703	528	182	141	112	9
24/1 — 30/1	—	—	1	—	15	460	29	84	184	19	828	575	124	148	83	2
31/1 — 6/2	—	—	—	—	18	461	23	107	245	26	1102	568	156	151	104	5
7/2 — 13/2	—	—	—	—	9	411	45	96	145	21	1640	495	159	152	62	3
14/2 — 20/2	—	—	—	—	11	336	52	88	142	12	2493	433	142	187	88	1
21/2 — 27/2	—	—	—	—	3	297	35	75	135	37	2810	402	123	128	64	6
28/2 — 5/3	—	—	—	—	6	218	42	51	120	36	2307	400	123	198	86	3
6/3 — 12/3	—	—	2	—	11	193	51	60	101	22	1803	383	127	133	68	2
13/3 — 19/3	—	1	1	—	14	203	53	68	101	33	1737	462	142	129	71	3
20/3 — 26/3	—	—	1	—	5	135	58	57	107	35	1134	380	112	117	54	2
27/3 — 2/4	—	—	3	—	19	130	57	56	100	24	927	447	97	158	78	3
3/4 — 9/4	—	—	1	—	9	154	45	39	124	23	786	426	112	110	52	3
10/4 — 16/4	—	—	—	—	11	81	30	31	70	15	388	284	66	88	33	4
17/4 — 23/4	—	—	—	—	8	86	83	51	124	52	478	387	88	104	44	5
24/4 — 30/4	—	—	1	—	12	110	83	35	122	43	427	421	97	98	71	7
1/5 — 7/5	—	—	—	—	14	93	84	42	101	45	395	473	94	90	49	4
7/5 — 14/5	—	—	—	—	8	87	88	35	88	34	225	394	78	96	51	3
15/5 — 21/5	—	—	—	—	8	67	84	41	86	52	240	381	83	74	59	1
22/5 — 28/5	—	—	1	—	3	50	75	38	87	20	215	355	66	71	61	3
29/5 — 4/6	—	—	—	—	2	63	71	28	75	38	192	337	61	71	51	1
5/6 — 11/6	—	—	1	—	5	44	55	29	118	29	175	366	64	82	59	5
12/6 — 18/6	—	—	—	—	12	39	72	28	80	48	157	372	77	70	102	3
19/6 — 25/6	—	—	—	—	1	24	48	11	62	30	116	291	53	52	65	2
26/6 — 2/7	—	—	—	—	3	15	37	9	56	26	99	275	45	54	50	1
3/7 — 9/7	—	—	—	—	7	20	28	14	60	20	101	290	37	45	65	5
9/7 — 16/7	—	—	—	—	6	20	10	9	23	14	114	252	34	43	44	1
17/7 — 23/7	—	—	—	—	2	16	17	19	55	19	89	219	45	99	48	5
24/7 — 30/7	—	—	1	—	6	14	26	9	48	20	107	250	35	47	77	2

Febris typh.	Febris parat.	Menigitis cerebros-pin. epidem.	Polio-myelitis ant. acuta	Scarlatina	Morbilli	Rubeolae	Varicellae	Pertussis	Parotitis epid.	Influenza	Angina tons.	Tracheo-bronch.	Pneumonia (21+22)	Gastro-enteritis	Hepatitis epid. ac.
--------------	---------------	---------------------------------	---------------------------	------------	----------	----------	------------	-----------	-----------------	-----------	--------------	-----------------	-------------------	------------------	---------------------

Tab. 6. Ugens (<sup>24</sup>/<sub>7</sub>—<sup>30</sup>/<sub>7</sub>) dødsfald fordelt på dødsårsager og aldersklasser.

Dødsårsag (International statistical classification of diseases, injuries, and causes of death. Abbreviated list of 50 causes for tabulation of mortality. 1948.)	Alder								Ialt	mænd	kvinder	Året 1959 (foreløbige tal)		Den tilsvarende i			
	Under 1 år		1-4 år	5-14 år		15-64 år		65 år og derover				mænd	kvinder	1958	1959		
	i ægteskab	uden for ægteskab		mænd	kvinder	mænd	kvinder	mænd								kvinder	
B 1 Tuberculosis systemae respiratoriae	—	—	—	—	—	—	—	—	—	—	45	28	3	—			
B 2 Tuberculosis aliorum organorum	—	—	—	—	—	—	—	—	—	—	1	1	—	—			
B 3 Syphilis	—	—	—	—	—	—	—	—	—	—	9	6	1	—			
B 4 Febris typhoidea (excl. febris paratyphoidea B 17 a)	—	—	—	—	—	—	—	—	—	—	—	—	—	—			
B 6 Dysenteria (incl. »paradysenteria«)	—	—	—	—	—	—	—	—	—	—	—	—	—	—			
B 7 Scarlatina et tonsillitis acuta (streptococcus)	—	—	—	—	—	—	—	—	—	—	—	—	—	—			
B 8 Diphtheria	—	—	—	—	—	—	—	—	—	—	—	—	1	—			
B 9 Pertussis	—	—	—	—	—	—	—	—	—	—	—	—	—	—			
B 10 Meningitis purulenta (meningococcus) et infect. mening.	—	—	—	—	—	—	—	—	—	—	2	—	—	—			
B 12 Poliomyelitis anterior acuta	—	—	—	—	—	—	—	—	—	—	—	—	—	—			
B 14 Morbilli	—	—	—	—	—	—	—	—	—	—	—	—	—	—			
B 16 Malaria	—	—	—	—	—	—	—	—	—	—	—	—	—	—			
B 17 a Febris paratyphoidea	—	—	—	—	—	—	—	—	—	—	—	—	—	2			
B 17 Alii morbi infectiosi et parasitici	—	—	—	—	—	11	10	9	7	37	20	17	1044	987	33	40	
B 18 Neoplasma malignum	—	—	—	—	—	—	1	1	1	3	1	2	44	30	—	—	
B 19 Neoplasma benignum et neoplasma (typus incertus)	—	—	—	—	—	—	2	—	1	3	—	3	25	35	—	—	
B 20 Diabetes mellitus	—	—	—	—	—	—	—	—	—	—	—	—	5	9	1	1	
B 21 Anaemia (typi varii)	—	—	—	—	—	—	4	3	6	13	3	10	277	417	7	17	
B 22 Laesiones vascul. syst. cerebrospin. (incl. apopl. cer.)	—	—	—	—	—	—	—	—	—	—	—	—	3	1	—	—	
B 23 Meningitis non meningococcica	—	—	—	—	—	—	—	—	—	—	—	—	—	2	—	—	
B 24 Febris rheumatica (incl. morbus cordis rheum. acutus)	—	—	—	—	—	—	2	—	—	2	—	2	26	39	1	1	
B 25 Morbus cordis rheumaticus chronicus	—	—	—	—	—	—	7	3	15	7	32	22	10	971	774	19	18
B 26 Morbus cordis arterioscleroticus et degenerativus	—	—	—	—	—	—	1	1	5	2	9	6	3	304	260	7	8
B 27 Alii morbi cordis	—	—	—	—	—	—	—	—	—	—	—	—	47	55	4	1	
B 28 Hypertensio arterialis + morb. cord. (incl. nephroscl.)	—	—	—	—	—	—	—	—	—	—	—	—	10	9	—	—	
B 29 Hypertensio arterialis (incl. nephrosclerosis)	—	—	—	—	—	—	—	—	—	—	—	—	16	23	—	—	
B 30 Influenza (incl. complicationes variae)	—	—	—	—	—	—	1	—	—	1	—	1	39	24	1	3	
B 31 Pneumonia (typi varii)	—	—	—	—	—	—	—	1	—	1	1	—	93	51	2	1	
B 32 Bronchitis	—	—	—	—	—	—	—	—	1	—	—	—	42	23	1	1	
B 33 Ulcus duodeni et ulcus ventriculi	—	—	—	—	—	—	1	—	1	—	—	—	7	5	—	—	
B 34 Appendicitis	—	—	—	—	—	—	—	—	1	—	—	—	16	21	—	—	
B 35 Hernia, ileus etc.	—	—	—	—	—	—	—	—	1	—	—	—	18	14	1	—	
B 36 Gastritis, enteritis, colitis (excl. neonatorum B 43)	—	—	—	—	—	—	1	—	—	—	—	—	52	63	3	2	
B 37 Cirrhosis hepatis	—	—	—	—	—	—	—	—	2	3	1	2	16	10	1	—	
B 38 Nephritis, nephrosis (excl. nephroscler. B 28, B 29)	—	—	—	—	—	—	—	—	4	4	—	—	95	3	—	1	
B 39 Hyperplasia prostatae	—	—	—	—	—	—	—	—	1	—	—	—	—	3	—	—	
B 40 Morbi et complicationes graviditatis, partus et puerp.	—	—	—	—	—	—	1	—	—	—	—	—	56	57	2	5	
B 41 Malformatio congenita	—	—	—	—	—	—	—	—	—	—	—	—	1	1	—	—	
B 42 Laesiones int. part. asph. neonat. atelect. pulm. neonat.	5	3	—	—	—	—	—	—	—	8	3	5	122	106	10	2	
B 43 Morbi infect. neonat. (incl. diarrhoea, gastroent.)	—	—	—	—	—	—	—	—	—	—	—	—	—	—	—	—	
B 44 Alii morbi neonatorum	—	—	—	—	—	—	2	—	3	—	5	5	105	100	1	1	
B 45 Senilitas, causa mort. ignota, causa mort. male defin.	—	—	—	—	—	—	—	2	1	5	8	1	7	266	426	13	15
B 46 Alii morbi (non nom. B 1-B 45 descript.)	—	—	—	—	—	—	—	—	—	—	—	—	100	50	3	—	
BE 47 Accidentia vehiculi motoris	—	—	—	—	—	—	2	1	—	1	4	2	2	112	125	1	8
BE 48 Aliae accidentiae	—	—	—	—	—	—	3	—	—	2	5	3	2	165	76	10	2
BE 49 Suicidium, laesio auto-inflicta	—	—	—	—	—	—	—	—	—	—	—	—	—	—	—	—	—
BE 50 Homicidium, impetus, laesio in bello, execut. leg.	—	—	—	—	—	—	1	—	—	—	1	—	—	—	—	—	—
Summa	6	3	—	—	—	31	30	45	34	149	80	69	4152	3845	125	131	

Tabel 7. Ugens (<sup>24</sup>/<sub>7</sub>—<sup>30</sup>/<sub>7</sub>) vejrforhold efter observationer ved Meteorologisk Institut.

Observations météorologiques

	Lufttrykket ved havets overflade mm	Lufttemperatur				Døgnet nedbør mm	Fugtighedsgrad %	Antal solskins-timer
		Max. C°	Min. C°	Middel C°	Døgnet normal C°			
Søndag den 24.	760,5	20,1	11,5	15,9	16,5	0,0	85	10
Mandag — 25.	759,0	21,3	12,1	16,6	16,5	0,0	91	12
Tirsdag — 26.	760,4	20,5	11,0	16,2	16,5	0,0	94	5 <sup>1</sup> / <sub>4</sub>
Onsdag — 27.	757,2	19,8	12,4	15,7	16,5	0,0	82	8 <sup>1</sup> / <sub>2</sub>
Torsdag — 28.	754,5	20,4	10,0	15,2	16,4	0,0	87	8 <sup>1</sup> / <sub>2</sub>
Fredag — 29.	762,2	22,8	13,6	18,0	16,4	0,0	80	7 <sup>1</sup> / <sub>2</sub>
Lørdag — 30.	761,6	23,3	16,7	19,1	16,4	0,0	84	8

# UGENTLIG OVERSIGT

over

## fødsler, sygdomme og dødsfald i København

Bulletin hebdomadaire de statistique démographique et médicale

de la ville de

### Copenhague.

Offentliggjort af Københavns stadsrådgivning ifølge kommunalbestyrelsens foranstaltning.

Nr. 31 - 1960

Fra søndag d. 31. juli til lørdag d. 6. august 1960 begge dage incl.

85. årgang

(De her anførte tal vedrører den hjemmehørende befolkning).  
 Middelfolketal (population moyenne) for 1958: 735.500 personer.  
 Fødselshyppigheden (natalité) ..... 13,2 } pr. 1000 indbyggere i 1958.  
 Dødeligheden (mortalité) ..... 11,0 }  
 Ægteskabshyppigheden (nuptialité) .... 9,3 }  
 Børnedødeligheden (mortalité infantile) 23,4 pr. 1000 levendefødte i 1958.

Tab. 1. Ugens fødsler og dødsfald m. m. Naissances, décès etc. de la semaine.

	Levendefødte Nés vivants.			Dødfødte Morts-nés			Dødsfald efter alder (dødfødte ikke medregnede). Décès (Morts-nés excl.)										Døde af institutioner Décès dans institut.	Døde hjemmehørende Décès domiciliés	
	i ægteskab légit.	udenf. ægteskab illégit.	Ialt	i ægteskab légit.	udenf. ægteskab illégit.	Ialt	Décès (Morts-nés excl.)											i København à Copenhague	udenfor København hors de Copenh.
							0-1 år i ægteskab légit.	uf. ægteskab illégit.	1-4 år	5-14 år	15-44 år	45-64 år	65-79 år	80- år	Ialt				
Mandk. Masc...	106	19	125	—	—	—	3	—	—	—	1	8	27	23	18	80	54	73	7
Kvindek. Fém...	114	12	126	—	—	—	1	—	—	—	—	3	23	31	27	85	61	79	6
Ialt Total .....	220	31	251	—	—	—	4	—	—	1	11	50	54	45	165	115	152	13	

Ægteskaber Mariages: 100.

Tab. 2. Fødsler, dødsfald m. m. Naissances, décès etc. (Chiffres provisoires) 1958, 1959 og 1960.

Foreløbig opgørelse	Ægteskaber Mariages	Lev.fødte Nés vivants		Dødfødte Morts-nés	Dødsfald Décès (mort-nés excl.)			Døde af Décès par							
		Ialt	udenf. ægteskab illégitimes		Ialt	0-1 år		1-4 år	Lunge-tuberk. Tuberc. pulmon. B 1	Kræft Maladies cancéreuses B 18	Epidem. sygd. Maladies épidém. B3-17, B30	Hjertesyg. Maladies coeur B25-28	Ulykkestilfælde Accident. BE47, BE48	Selvmord Suicid. BE49	Øvrige Autres B2, 19-24, 29, 31-46, 50
						Total	légit.								
— maj .....	611	1100	202	13	685	26	3	3	8	160	2	244	32	28	211
— juni .....	547	1067	146	17	641	27	3	8	6	165	4	215	39	19	193
— juli .....	593	1011	160	21	618	26	2	—	8	162	2	173	32	32	209
— august ..	503	975	136	16	593	16	6	2	10	158	1	181	37	23	183
— septbr. ...	528	944	156	10	580	18	3	5	2	157	5	193	25	19	179
— oktober ..	504	943	156	19	623	28	8	2	6	168	8	182	31	29	199
— november ..	490	923	143	10	623	16	9	3	6	151	—	217	33	22	194
— december ..	547	982	154	14	668	19	4	3	9	167	1	217	31	27	216
Året 1958 .....	6183	11924	1877	199	7950	272	59	46	88	1908	40	2660	387	299	2568
1959 januar ..	336	1010	148	19	683	25	—	2	9	161	3	233	38	18	221
— februar ..	425	930	140	17	677	27	8	2	6	157	7	229	32	17	229
— marts ...	547	1080	156	15	744	22	2	2	5	199	6	254	22	22	236
— april ....	507	984	124	10	818	22	4	6	8	181	31	253	32	25	288
— maj .....	580	1014	143	14	668	28	2	4	9	175	7	189	35	21	232
— juni .....	481	990	167	23	671	29	11	5	5	170	4	201	33	18	240
— juli .....	542	960	154	16	593	22	4	5	3	151	6	166	38	20	209
— august ..	446	904	175	13	583	16	5	4	6	156	1	175	38	16	191
— septbr. ...	500	979	139	23	584	19	4	1	5	177	3	164	23	25	187
— oktober ..	512	961	158	17	682	25	4	5	6	186	4	203	34	21	228
— november ..	571	956	150	9	646	25	6	7	5	164	6	199	37	24	211
— december ..	514	930	156	15	648	22	9	1	6	154	1	210	25	14	238
Året 1959 .....	5961	11698	1810	191	7997	282	59	44	73	2031	79	2476	387	241	2710
1960 januar ..	395	1050	180	17	747	26	5	3	6	168	7	247	26	21	272
— februar ..	456	988	179	9	711	19	4	5	8	159	9	223	26	20	266
— marts ...	557	1178	176	12	784	26	6	2	8	202	10	234	20	24	286
— april ....	626	1102	174	6	728	20	—	4	7	167	6	254	33	21	240
— maj .....	592	1075	164	16	679	31	8	5	7	167	3	176	29	22	275
— juni .....	599	1073	154	14	558	21	4	4	—	137	2	173	29	19	198

Tab. 3. Fra 228 praktiserende læger er i beretningsugen anmeldt følgende 783 nye tilfælde i København; fra Frederiksberg og Københavns amt er anmeldt 1000 nye tilfælde i beretningsugen.  
 Cas de maladies épidémiques et contagieuses de la semaine déclarés par les médecins — (Déclaration obligatoire).

Morbi epidemici.	Copenhagen							Ialt Total	Indlagte på hospital		Comm. voisine				Indlagte på hospital
	Alder — Age								Ialt	Deraf på Militær hosp.	Frederiksberg	Københavns amts nordre lægekreds	Københavns amts søndre lægekreds	Københavns amts vestre lægekreds	
	Fra 0—1 år	Fra 1—4 år	Fra 5—14 år	Fra 15—64 år		65 år og derover									
Mænd	Kvinder	Mænd	Kvinder	Mænd	Kvinder										
1. Febris typhoidea	—	—	—	—	—	—	—	—	—	—	—	—	—	—	1
2. » paratyphoidea	—	—	—	—	—	—	—	—	—	—	—	—	—	—	2
3. Meningit. cerebrospin. epidem.	—	—	—	—	—	—	—	—	—	—	—	—	—	—	3
4. Poliomy. ant. ac. paralytica	—	—	—	—	—	—	—	—	—	—	—	—	—	—	4
» » » aparalytica	—	—	—	—	—	—	—	—	—	—	—	—	—	—	5
5. Encephalitis epidem. acuta	—	—	—	—	—	—	—	—	—	—	—	—	—	—	6
6. Dysenteria (paradysenteria)	—	—	—	—	—	—	—	—	—	—	—	—	—	—	7
7. Malaria, opstået i Danmark	—	—	—	—	—	—	—	—	—	—	—	—	—	—	8
» » udenf. Danmark	—	—	—	—	—	—	—	—	—	—	—	—	—	—	9
8. Diphtheria	—	—	—	—	—	—	—	1	2	2	—	—	—	—	10
9. Scarlatina	—	1	—	—	—	—	—	—	—	—	—	—	—	—	11
10. Sepsis puerperalis post abortum	—	—	—	—	—	—	—	—	—	—	—	—	—	—	12
» » » partum	—	—	—	—	—	—	—	—	—	—	—	—	—	—	13
11. Pemphigus neonat.	—	—	—	—	—	—	—	—	—	—	—	—	—	—	14
12. Tetanus neonat.	—	—	—	—	—	—	—	—	—	—	—	—	—	—	15
13. Morbilli	—	9	2	1	—	—	—	12	1	—	2	14	6	—	16
14. Rubeolae	—	4	7	1	—	—	—	12	—	—	4	6	8	—	17
15. Varicellae	1	12	8	—	—	—	—	21	—	—	1	6	3	—	18
16. Pertussis	6	28	8	—	—	—	—	42	6	—	12	36	31	22	19
17. Parotitis epidemica	—	1	13	2	1	—	—	17	1	—	1	1	6	6	20
18. Influenza	1	7	13	47	52	6	2	128	—	—	20	50	47	35	21
19. Angina tonsillar	5	34	55	78	72	2	1	247	10	3	45	116	102	111	22
20. Tracheo-bronchitis	4	12	7	14	8	2	7	54	1	—	13	31	17	6	23
21. Bronchopneum. et bronchit. capill.	—	1	2	14	13	3	4	37	8	1	6	9	12	3	24
22. Pneumonia crouposa	—	1	—	—	—	1	1	3	2	—	—	—	2	—	25
23. Gastro-enteritis ac. infect.	6	19	15	29	21	1	6	97	9	—	15	61	23	58	26
24. Hepatitis epidemica acuta	—	1	—	1	1	—	—	3	2	—	—	—	2	—	27
25. Febris rheumatica	—	—	—	—	—	—	—	—	—	—	—	—	—	—	28
26. Erysipelas	—	—	—	1	3	1	1	6	1	—	1	3	—	2	29
» a. Febris undulans	—	—	—	—	—	—	—	—	—	—	—	—	—	—	30
» b. Myalgia epid.	—	—	—	—	—	—	—	—	—	—	—	—	—	—	31
» c. Ornithose	—	—	—	—	—	—	—	—	—	—	—	—	—	—	32
Sum	23	130	130	188	171	16	23	681	43	4	120	334	262	280	5
27. Gonorrh., ikke tidl. diagnostic.	—	—	—	65	32	1	—	98	11	6	3	1	—	—	27
28. Ulcus venereum » » »	—	—	—	—	—	—	—	—	—	—	—	—	—	—	28
29. Syphilis acquisita, friske tilfælde	—	—	—	1	—	—	—	1	—	—	—	—	—	—	29
30. Syphilis congenit., ikke tidl. diagn.	—	—	—	—	—	—	—	—	—	—	—	—	—	—	30
31. Lymphogranuloma inguinale	—	—	—	—	—	—	—	—	—	—	—	—	—	—	31
32. Delirium tremens	—	—	—	1	2	—	—	3	—	—	—	—	—	—	32
33. Scabies	—	—	—	—	—	—	—	—	—	—	—	—	—	—	33
Ialt Total	23	130	130	255	205	17	23	783	54	10	123	335	262	280	5

Tab. 4. Patienter i stadens hospitaler. Malades dans les hôpitaux de la ville.

	1960													
	14. maj	21. maj	28. maj	4. juni	11. juni	18. juni	25. juni	2. juli	9. juli	16. juli	23. juli	30. juli	6. august	
<b>Kommunale hospitaler Hôpitaux municipaux</b>														
Kommunehospitalet	920	890	878	795	883	893	868	830	842	818	798	769	746	
Øresundshospitalet	252	248	249	202	235	235	236	226	227	222	223	226	223	
Blegdamshospitalet	376	367	373	335	312	322	328	323	316	306	291	304	309	
Rudolph Berghs hospital	120	111	105	108	119	107	103	101	98	98	102	110	104	
Sundby hospital	430	412	359	312	318	307	302	290	283	278	286	279	267	
Bispebjerg hospital	1079	1056	1105	981	1046	990	1009	957	899	880	844	826	816	
Børnehospitalet på Fuglebakken	105	107	111	107	107	98	100	89	92	93	98	94	93	
Hospitalet på Forchammersvej	58	55	46	40	59	53	53	59	60	50	58	52	41	
Balders hospital	59	58	59	55	62	63	64	58	48	52	53	53	48	
Sønderbro hospital	188	187	166	151	161	151	154	166	142	141	138	128	143	
Ialt	3587	3491	3451	3086	3302	3219	3217	3099	3007	2938	2891	2841	2790	
<b>Private hospitaler Hôpitaux privés</b>														
Dronning Louises børnehospital	152	141	147	134	143	129	118	114	109	118	122	103	108	
St. Josephs hospital	326	326	337	323	329	323	323	327	326	329	326	328	306	
St. Elisabeths hospital	147	150	146	115	114	117	108	108	115	115	102	108	111	
Finsensinstitutet og Radiumstationen	265	231	219	177	192	180	157	173	161	151	139	140	160	
Ortopædisk hospital	173	197	152	135	148	136	141	148	153	144	148	145	138	
Ialt	1063	1045	1001	884	926	885	847	870	864	857	817	824	823	
<b>Statshospitaler Hôpitaux de l'Etat</b>														
Rigshospitalet, sygeafdelingerne	905	1010	1089	834	809	872	710	704	636	838	641	654	647	
» fødeafdelingerne	148	153	155	157	166	169	143	157	155	145	136	154	175	
Militærhospitalet	557	532	521	469	498	523	487	456	423	420	451	472	468	
Ialt	1610	1695	1765	1460	1473	1564	1340	1317	1214	1403	1228	1280	1290	

Tabel 5. Oversigt over sygelighed af de vigtigste nyanmeldte epidemiske sygdomme i København. Nr. 31 —1960

Morbidité par les maladies épidémiques principales. (Chiffres provisoires).

Foreløbig opgørelse	Febris typh.	Febris parat.	Meningitis cerebrospinal. epidem.	Polio-myelitis ant. acuta	Scarlatina	Morbilli	Rubeolae	Variellae	Pertussis	Parotitis epid.	Influenza	Angina tons.	Tracheo-bronch.	Pneumonia (21+22)	Gastro-enteritis	Hepatitis epid. ac.
1959																
29/3 — 4/4	—	—	—	—	5	15	19	62	16	6	4908	496	174	367	93	6
5/4 — 11/4	—	—	1	1	10	24	23	81	10	7	4744	542	174	293	49	6
12/4 — 18/4	—	—	—	—	5	43	23	75	17	15	3282	473	156	228	66	6
19/4 — 25/4	—	—	2	—	8	22	22	69	19	12	1773	454	79	169	66	5
26/4 — 2/5	—	—	—	—	12	33	20	63	14	11	1209	423	83	105	63	5
8/5 — 9/5	—	—	1	—	8	34	18	67	16	13	743	397	76	86	57	7
10/5 — 16/5	—	—	1	—	7	19	25	58	29	11	424	416	53	65	53	3
17/5 — 23/5	—	—	—	—	6	44	20	74	32	4	323	410	72	102	69	7
24/5 — 30/5	—	—	—	—	9	38	31	62	19	7	270	432	59	65	113	2
31/5 — 6/6	—	—	2	—	8	57	16	51	9	7	217	428	62	59	64	4
7/6 — 13/6	—	—	—	—	6	65	21	61	23	9	232	467	67	60	73	1
14/6 — 20/6	—	—	—	—	9	54	18	59	18	3	165	393	52	64	122	3
21/6 — 27/6	—	1	—	—	2	48	12	32	11	4	142	298	34	41	74	1
28/6 — 4/7	—	1	1	—	2	23	16	33	9	4	116	299	25	48	77	5
5/7 — 11/7	—	—	—	—	4	29	8	27	15	2	121	343	36	39	110	4
12/7 — 18/7	—	—	—	—	1	16	14	27	10	4	99	341	45	40	91	4
19/7 — 25/7	—	—	—	1	5	19	8	19	14	5	94	389	27	35	114	7
26/7 — 1/8	—	—	—	—	—	23	6	22	18	4	115	346	31	38	114	2
2/8 — 8/8	—	—	—	—	1	20	12	23	23	1	131	436	35	60	167	7
9/8 — 15/8	—	—	—	—	5	26	9	17	12	5	156	459	31	45	194	5
16/8 — 22/8	—	—	1	—	9	20	8	14	23	1	189	559	46	57	192	4
23/8 — 29/8	—	—	—	—	8	27	5	20	32	4	173	596	60	52	156	11
30/8 — 5/9	1	—	—	—	12	29	13	16	24	4	210	527	42	50	152	2
6/9 — 12/9	—	—	—	—	17	39	12	33	54	6	265	638	83	40	160	4
13/9 — 19/9	—	—	—	—	9	35	3	22	35	1	287	566	65	42	123	2
20/9 — 26/9	—	—	—	—	9	50	11	33	47	7	308	579	86	73	146	4
27/9 — 3/10	—	—	—	—	11	58	10	27	29	9	333	635	83	48	131	3
4/10 — 10/10	—	—	—	—	14	82	14	49	54	12	345	630	69	82	144	4
11/10 — 17/10	—	—	—	—	15	76	20	44	58	9	335	633	102	93	125	8
18/10 — 24/10	—	—	—	—	13	115	11	61	67	9	392	627	119	62	124	7
25/10 — 31/10	—	—	1	—	17	144	26	61	113	20	413	691	120	85	111	3
1/11 — 7/11	—	—	—	—	23	142	23	59	121	18	404	614	133	80	174	6
8/11 — 14/11	—	—	—	1	23	176	22	66	147	16	569	718	149	125	129	—
15/11 — 21/11	—	—	—	—	15	180	24	84	165	20	485	602	120	104	108	4
22/11 — 28/11	—	—	—	—	14	198	34	65	138	15	556	628	146	109	111	6
29/11 — 5/12	—	—	1	—	22	247	40	74	157	16	531	672	187	116	93	5
6/12 — 12/12	—	—	—	—	10	221	16	62	133	19	569	588	162	98	120	7
13/12 — 19/12	—	—	1	—	10	295	25	65	192	20	480	535	175	111	69	3
20/12 — 26/12	—	—	—	—	8	217	15	43	83	16	308	360	108	97	58	1
27/12 — 2/1	—	—	—	—	8	325	32	85	118	16	461	488	147	145	104	4
1960																
3/1 — 9/1	—	—	—	—	9	472	22	87	147	32	679	576	212	151	114	5
10/1 — 16/1	—	—	—	—	12	341	39	78	153	12	649	564	210	119	106	4
17/1 — 23/1	—	—	1	—	8	431	28	76	178	16	703	528	182	141	112	9
24/1 — 30/1	—	—	1	—	15	460	29	84	184	19	828	575	124	148	83	2
31/1 — 6/2	—	—	—	—	18	461	23	107	245	26	1102	568	156	151	104	5
7/2 — 13/2	—	—	—	—	9	411	45	96	145	21	1640	495	159	152	62	3
14/2 — 20/2	—	—	—	—	11	336	52	88	142	12	2493	433	142	187	88	1
21/2 — 27/2	—	—	—	—	3	297	35	75	135	37	2810	402	123	128	64	6
28/2 — 5/3	—	—	—	—	6	218	42	51	120	36	2307	400	123	198	86	3
6/3 — 12/3	—	—	2	—	11	193	51	60	101	22	1803	383	127	133	68	2
13/3 — 19/3	—	1	1	—	14	203	53	68	101	33	1737	462	142	129	71	3
20/3 — 26/3	—	—	1	—	5	135	58	57	107	35	1134	380	112	117	54	2
27/3 — 2/4	—	—	3	—	19	130	57	56	100	24	927	447	97	158	78	3
3/4 — 9/4	—	—	1	—	9	154	45	39	124	23	786	426	112	110	52	3
10/4 — 16/4	—	—	—	—	11	81	30	31	70	15	388	284	66	88	33	4
17/4 — 23/4	—	—	—	—	8	86	83	51	124	52	478	387	88	104	44	5
24/4 — 30/4	—	—	1	—	12	110	83	35	122	43	427	421	97	98	71	7
1/5 — 7/5	—	—	—	—	14	93	84	42	101	45	395	473	94	90	49	4
7/5 — 14/5	—	—	—	—	8	87	88	35	88	34	225	394	78	96	51	3
15/5 — 21/5	—	—	—	—	8	67	84	41	86	52	240	381	83	74	59	1
22/5 — 28/5	—	—	1	—	3	50	75	38	87	20	215	355	66	71	61	3
29/5 — 4/6	—	—	—	—	2	63	71	28	75	38	192	337	61	71	51	1
5/6 — 11/6	—	—	1	—	5	44	55	29	118	29	175	366	64	82	59	5
12/6 — 18/6	—	—	—	—	12	39	72	28	80	48	157	372	77	70	102	3
19/6 — 25/6	—	—	—	—	1	24	48	11	62	30	116	291	53	52	65	2
26/6 — 2/7	—	—	—	—	3	15	37	9	56	26	99	275	45	54	50	1
3/7 — 9/7	—	—	—	—	7	20	28	14	60	20	101	290	37	45	65	5
9/7 — 16/7	—	—	—	—	6	20	10	9	23	14	114	252	34	43	44	1
17/7 — 23/7	—	—	—	—	2	16	17	19	55	19	89	219	45	99	48	5
24/7 — 30/7	—	—	1	—	6	14	26	9	48	20	107	250	35	47	77	2
31/7 — 6/8	—	—	—	—	2	12	12	21	42	17	128	247	54	40	97	3
	Febris typh.	Febris parat.	Meningitis cerebrospinal. epidem.	Polio-myelitis ant. acuta	Scarlatina	Morbilli	Rubeolae	Variellae	Pertussis	Parotitis epid.	Influenza	Angina tons.	Tracheo-bronch.	Pneumonia (21+22)	Gastro-enteritis	Hepatitis epid. ac.

Tab. 6. Ugens <sup>(31/7—6/8)</sup> dødsfald fordelt på dødsårsager og aldersklasser.

Dødsårsag (International statistical classification of diseases, injuries, and causes of death. Abbreviated list of 50 causes for tabulation of mortality. 1948.)	Alder								Ialt	mænd	kvinder	Året 1959 (foreløbige tal)		Den tilsvarende uge i			
	Under 1 år		1-4 år	5-14 år	15-64 år		65 år og derover					mænd	kvinder	mænd	kvinder	1958	1959
	i ægteskab	uden for ægteskab			mænd	kvinder	mænd	kvinder									
			1-4 år	5-14 år								mænd	kvinder				
B 1 Tuberculosis systemae respiratoriae					1				1	1		45	28	2	1		
B 2 Tuberculosis aliorum organorum									1	1		1	1				
B 3 Syphilis												9	6				
B 4 Febris typhoidea (excl. febris paratyphoidea B 17 a)																	
B 6 Dysenteria (incl. »paradysenteria«)																	
B 7 Scarlatina et tonsillitis acuta (streptococcus)																	
B 8 Diphtheria														1			
B 9 Pertussis												2					
B 10 Meningitis purulenta (meningococcus) et infect. mening.																	
B 12 Poliomyelitis anterior acuta																	
B 14 Morbilli																	
B 16 Malaria																	
B 17 a Febris paratyphoidea				1					1	1							
B 17 Alii morbi infectiosi et parasitici																	
B 18 Neoplasma malignum					5	12	7	9	33	12	21	1044	987	34	34		
B 19 Neoplasma benignum et neoplasma (typus incertus)									1	1	1	44	30		4		
B 20 Diabetes mellitus									1	1	1	25	35	1			
B 21 Anaemia (typi varii)						1			1	1	1	5	9				
B 22 Laesiones vascul. syst. cerebrospin. (incl. apopl. cer.)					5	5	5	6	21	10	11	277	417	8	12		
B 23 Meningitis non meningococcica												3	1		1		
B 24 Febris rheumatica (incl. morbus cordis rheum. acutus)													2				
B 25 Morbus cordis rheumaticus chronicus					1				1	1		26	39	2	1		
B 26 Morbus cordis arterioscleroticus et degenerativus					12	2	12	20	46	24	22	971	774	23	23		
B 27 Alii morbi cordis							3	4	7	3	4	304	260	8	3		
B 28 Hypertensio arterialis + morb. cord. (incl. nephroscl.)						2			2	2	2	47	55	1	2		
B 29 Hypertensio arterialis (incl. nephrosclerosis)					1				1	1		10	9				
B 30 Influenza (incl. complicationes variae)												16	23		1		
B 31 Pneumonia (typi varii)												39	24				
B 32 Bronchitis												93	51	2	3		
B 33 Ulcus duodeni et ulcus ventriculi												42	23		2		
B 34 Appendicitis												7	5				
B 35 Hernia, ileus etc.	1								1	1		16	21	1	1		
B 36 Gastritis, enteritis, colitis (excl. neonatorum B 43)									1	1	1	18	14				
B 37 Cirrhosis hepatis					1	1			3	1	2	52	63	5	4		
B 38 Nephritis, nephrosis (excl. nephroscler. B 28, B 29)									1	1		16	10				
B 39 Hyperplasia prostatae									1	1		95		1			
B 40 Morbi et complicationes graviditatis, partus et puerp.													3				
B 41 Malformatio congenita					1				2	1	1	56	57	2			
B 42 Laesiones int. part. asph. neonat. atelect. pulm. neonat.	2								2	2		122	106		1		
B 43 Morbi infect. neonat. (incl. diarrhoea, gastroent.)												1	1				
B 44 Alii morbi neonatorum												5					
B 45 Senilitas, causa mort. ignota, causa mort. male defin.									1	1		105	100	2	2		
B 46 Alii morbi (non nom. B 1-B 45 descript.)					2	2	2	8	14	4	10	266	426	21	12		
BE 47 Accidentia vehiculi motoris						2			2	2		100	50	2	5		
BE 48 Aliae accidentiae					1				6	4	11	112	125	4	4		
BE 49 Suicidium, laesio auto-inflicta					5	1			7	5	2	165	76	3	4		
BE 50 Homicidium, impetus, laesio in bello, execut. leg.																	
Summa	4				1	35	26	41	58	165	80	85	4152	3845	122	120	

Tabel 7. Ugens <sup>(31/7—6/8)</sup> vejrforhold efter observationer ved Meteorologisk Institut.

Observations météorologiques

	Lufttrykket ved havets overflade mm	Lufttemperatur				Døgnet nedbør mm	Fugtighedsgrad %	Antal solskins-timer
		Max. C°	Min. C°	Middel C°	Døgnet normal C°			
Søndag den 31.	761,4	26,2	16,2	20,7	16,4	0,0	83	11
Mandag — 1.	759,4	25,9	16,6	20,9	16,3	0,0	83	13
Tirsdag — 2.	757,7	24,0	13,9	19,3	16,3	0,0	90	7
Onsdag — 3.	758,3	21,7	13,8	17,6	16,3	0,0	82	1
Torsdag — 4.	760,2	20,6	14,2	17,3	16,2	0,0	87	7 1/2
Fredag — 5.	758,6	16,9	13,9	15,5	16,2	10,8	90	1
Lørdag — 6.	757,7	17,8	13,7	15,4	16,1	13,4	82	1 1/4



# UGENTLIG OVERSIGT

over

## fødsler, sygdomme og dødsfald i København

Bulletin hebdomadaire de statistique démographique et médicale

de la ville de

### Copenhague.

Offentliggjort af Københavns stadsrådgivning ifølge kommunalbestyrelsens foranstaltning.

Nr. 32 - 1960

Fra søndag d. 7. august til lørdag d. 13. august 1960 begge dage incl.

85. årgang

(De her anførte tal vedrører den hjemmehørende befolkning.)

Middelfolketallet (population moyenne) for 1958: 735.500 personer.

Fødselshyppigheden (natalité) ..... 13,2

Dødeligheden (mortalité) ..... 11,0

Ægteskabshyppigheden (nuptialité) .... 9,3

Børnedødeligheden (mortalité infantile) 23,4 pr. 1000 levendefødte i 1958.

Tab. 1. Ugens fødsler og dødsfald m. m. Naissances, décès etc. de la semaine.

	Levendefødte Nés vivants.			Dødfødte Morts-nés			Dødsfald efter alder (dødfødte ikke medregnede). Décès (Morts-nés excl.)										Deraf døde i institutioner Décès dans institut.	Døde hjemmehørende Décès domiciliés	
	i ægteskab légit.	udenf. ægteskab illégit.	Ialt total	i ægteskab légit.	udenf. ægteskab illégit.	Ialt total	Décès (Morts-nés excl.)											i København à Copenhague	udenfor København hors de Copenh.
							0-1 år i ægteskab légit.	uf. ægteskab illégit.	1-4 år	5-14 år	15-44 år	45-64 år	65-79 år	80-89 år	Ialt				
Mandk. Masc...	114	22	136	1	1	2	4	2	—	—	3	22	28	10	69	48	61	8	
Kvindek. Fém...	97	19	116	1	—	1	2	—	1	—	6	14	22	22	67	47	62	5	
Ialt Total	211	41	252	2	1	3	6	2	1	—	9	36	50	32	136	95	123	13	

Ægteskaber Mariages: 99.

Tab. 2. Fødsler, dødsfald m. m. Naissances, décès etc. (Chiffres provisoires) 1958, 1959 og 1960.

Foreløbig opgørelse	Ægteskaber Mariages	Lev.fødte Nés vivants		Dødfødte Morts-nés	Dødsfald Décès (mort-nés excl.)				Døde af Décès par						
		Ialt Total	udenf. ægteskab illégitimes		Ialt Total	0-1 år		1-4 år	Lunge-tuberk. Tuberc. pulmon. B 1	Kræft Maladies cancéreuses B 18	Epidem. sygd. Maladies épidém. B3-17, B30	Hjerte-sygd. Maladies coeur B25-28	Ulykkes-tilfælde Accident. BE47, BE48	Selvmord Suicid. BE49	Øvrige Autres B2, 19-24, 29, 31-46, 50
						i ægteskab légit.	uf. ægteskab illégit.								
1958 juni.....	547	1067	146	17	641	27	3	8	6	165	4	215	39	19	193
— juli.....	593	1011	160	21	618	26	2	—	8	162	2	173	32	32	209
— august...	503	975	136	16	593	16	6	2	10	158	1	181	37	23	183
— septbr...	528	944	156	10	580	18	3	5	2	157	5	193	25	19	179
— oktober...	504	943	156	19	623	28	8	2	6	168	8	182	31	29	199
— november	490	923	143	10	623	16	9	3	6	151	—	217	33	22	194
— december	547	982	154	14	668	19	4	3	9	167	1	217	31	27	216
Året 1958....	6183	11924	1877	199	7950	272	59	46	88	1908	40	2660	387	299	2568
1959 januar...	336	1010	148	19	683	25	—	2	9	161	3	233	38	18	221
— februar...	425	930	140	17	677	27	8	2	6	157	7	229	32	17	229
— marts...	547	1080	156	15	744	22	2	2	5	199	6	254	22	22	236
— april....	507	984	124	10	818	22	4	6	8	181	31	253	32	25	288
— maj.....	580	1014	143	14	668	28	2	4	9	175	7	189	35	21	232
— juni.....	481	990	167	23	671	29	11	5	5	170	4	201	33	18	240
— juli.....	542	960	154	16	593	22	4	5	3	151	6	166	38	20	209
— august...	446	904	175	13	583	16	5	4	6	156	1	175	38	16	191
— septbr...	500	979	139	23	584	19	4	1	5	177	3	164	23	25	187
— oktober...	512	961	158	17	682	25	4	5	6	186	4	203	34	21	228
— november	571	956	150	9	646	25	6	7	5	164	6	199	37	24	211
— december	514	930	156	15	648	22	9	1	6	154	1	210	25	14	238
Året 1959....	5961	11698	1810	191	7997	282	59	44	73	2031	79	2476	387	241	2710
1960 januar...	395	1050	180	17	747	26	5	3	6	168	7	247	26	21	272
— februar...	456	988	179	9	711	19	4	5	8	159	9	223	26	20	266
— marts...	557	1178	176	12	784	26	6	2	8	202	10	234	20	24	286
— april....	626	1102	174	6	728	20	—	4	7	167	6	254	33	21	240
— maj.....	592	1075	164	16	679	31	8	5	7	167	3	176	29	22	275
— juni.....	599	1073	154	14	558	21	4	4	—	137	2	173	29	19	198
— juli.....	584	1074	178	18	593	20	4	—	2	159	7	177	28	14	206

Tab. 3. Fra 242 praktiserende læger er i beretningsugen anmeldt følgende 869 nye tilfælde i København; fra Frederiksberg og Københavns amt er anmeldt 867 nye tilfælde i beretningsugen.  
*Cas de maladies épidémiques et contagieuses de la semaine déclarés par les médecins — (Déclaration obligatoire).*

Morbi epidemici.	Copenhagen								Comm. voisine						
	Alder — Age						Ialt Total	Indlagte på hospital		Frederiksberg	Københavns amts nordre lægekreds	Københavns amts søndre lægekreds	Københavns amts vestre lægekreds		Indlagte på hospital
	Fra 0—1 år	Fra 1—4 år	Fra 5—14 år	Fra 15—64 år		65 år og derover		Ialt	Deraf på Militær hosp.						
				Mænd	Kvinder	Mænd	Kvinder								
1. Febris typhoidea	—	—	—	—	—	—	—	—	—	—	—	—	—	—	1
2. » paratyphoidea	—	—	—	—	—	—	—	—	—	—	—	—	—	—	2
3. Meningit. cerebrospin. epidem.	—	—	—	—	—	—	—	—	—	—	—	—	—	—	3
4. Poliomy. ant. ac. paralytica	—	—	—	—	—	—	—	—	—	—	—	—	—	—	4
» » » aparalytica	—	—	—	—	—	—	—	—	—	—	—	—	—	—	»
5. Encephalitis epidem. acuta	—	—	—	—	—	—	—	—	—	—	—	—	—	—	5
6. Dysenteria (paradysenteria)	—	—	—	—	—	—	—	—	—	—	—	—	—	—	6
7. Malaria, opstået i Danmark	—	—	—	—	—	—	—	—	—	—	—	—	—	—	7
» » » udenf. Danmark	—	—	—	—	—	—	—	—	—	—	—	—	—	—	8
8. Diphtheria	—	—	—	—	—	—	—	—	—	—	—	—	—	—	9
9. Scarlatina	—	2	1	—	—	—	—	—	—	—	—	—	—	—	10
10. Sepsis puerperalis post abortum	—	—	—	—	—	—	—	—	—	—	—	—	—	—	»
» » » partum	—	—	—	—	—	—	—	—	—	—	—	—	—	—	11
11. Pemphigus neonat.	1	—	—	—	—	—	—	—	—	—	—	—	—	—	12
12. Tetanus neonat.	—	—	—	—	—	—	—	—	—	—	—	—	—	—	13
13. Morbilli	—	8	2	—	—	—	—	—	—	—	—	—	—	—	14
14. Rubeolae	1	6	3	—	1	—	—	—	—	—	—	—	—	—	15
15. Varicellae	—	18	8	2	1	—	—	—	—	—	—	—	—	—	16
16. Pertussis	5	32	24	1	2	—	—	—	—	—	—	—	—	—	17
17. Parotitis epidemica	—	10	13	—	—	—	—	—	—	—	—	—	—	—	18
18. Influenza	8	7	11	50	33	1	2	112	4	4	53	116	67	97	19
19. Angina tonsillaris	6	44	88	82	81	3	7	303	10	4	10	15	6	12	20
20. Tracheo-bronchitis	7	9	3	12	12	3	7	53	3	—	4	12	11	4	21
21. Bronchopneum. et bronchit. capill.	1	4	1	12	17	6	11	52	28	—	—	—	—	—	22
22. Pneumonia crouposa	—	—	—	1	1	2	2	6	4	—	—	—	—	—	23
23. Gastro-enteritis ac. infect.	13	15	13	23	15	2	2	83	6	4	11	46	26	56	24
24. Hepatitis epidemica acuta	—	—	—	4	2	—	—	8	5	1	—	—	—	—	25
25. Febris rheumatica	—	—	1	1	—	—	—	2	1	—	—	—	—	—	26
26. Erysipelas	—	—	—	1	2	1	2	6	—	—	—	—	—	—	» <sup>a</sup>
» a. Febris undulans	—	—	—	—	—	—	—	—	—	—	—	—	—	—	» <sup>b</sup>
» b. Myalgia epid.	—	—	—	—	—	—	—	—	—	—	—	—	—	—	» <sup>c</sup>
» c. Ornithose	—	—	—	—	—	—	—	—	—	—	—	—	—	—	»
Sum	42	155	168	189	167	17	28	766	66	14	106	290	162	305	9
27. Gonorrh., ikke tidl. diagnostic.	—	—	—	62	26	—	—	88	1	—	—	3	1	—	27
28. Ulcus venereum » » »	—	—	—	1	—	—	—	1	—	—	—	—	—	—	28
29. Syphilis acquisita, friske tilfælde	—	—	—	1	1	—	—	2	1	—	—	—	—	—	29
30. Syphilis congenit., ikke tidl. diagn.	—	—	—	—	—	—	—	—	—	—	—	—	—	—	30
31. Lymphogranuloma inguinale	—	—	—	—	—	—	—	—	—	—	—	—	—	—	31
32. Delirium tremens	—	—	—	—	1	1	—	2	2	—	—	—	—	—	32
33. Scabies	—	—	—	5	5	—	—	10	—	—	—	—	—	—	33
Ialt Total	42	155	168	258	200	18	28	869	70	14	106	293	163	305	9

Tab. 4. Patienter i stadens hospitaler. *Malades dans les hôpitaux de la ville.*

	1960												
	21. maj	28. maj	4. juni	11. juni	18. juni	25. juni	2. juli	9. juli	16. juli	23. juli	30. juli	6. august	13. august
<b>Kommunale hospitaler Hôpitaux municipaux</b>													
Kommunehospitalet	890	878	795	883	893	868	830	842	818	798	769	746	766
Øresundshospitalet	248	249	202	235	235	236	226	227	222	223	226	223	231
Blegdamshospitalet	367	373	335	312	322	328	323	316	306	291	304	309	296
Rudolph Berghs hospital	111	105	108	119	107	103	101	98	98	102	110	104	114
Sundby hospital	412	359	312	318	307	302	290	283	278	286	279	267	281
Bispebjerg hospital	1056	1105	981	1046	990	1009	957	899	880	844	826	816	859
Børnehospitalet på Fuglebakken	107	111	107	107	98	100	89	92	93	98	94	93	90
Hospitalet på Forchammersvej	55	46	40	59	53	53	59	60	50	58	52	41	62
Balders hospital	58	59	55	62	63	64	58	48	52	53	53	48	46
Sønderbro hospital	187	166	151	161	151	154	166	142	141	138	128	145	146
Ialt	3491	3451	3086	3302	3219	3217	3099	3007	2938	2891	2841	2790	2891
<b>Private hospitaler Hôpitaux privés</b>													
Dronning Louises børnehospital	141	147	134	143	129	118	114	109	118	122	103	108	99
St. Josephs hospital	326	337	323	329	323	323	327	326	329	326	328	306	306
St. Elisabeths hospital	150	146	115	114	117	108	108	115	115	102	108	111	112
Finsensinstitutet og Radiumstationen	231	219	177	192	180	157	173	161	151	139	140	160	170
Ortopædisk hospital	197	152	135	148	136	141	148	153	144	148	145	138	139
Ialt	1045	1001	884	926	885	847	870	864	857	817	824	823	826
<b>Statshospitaler Hôpitaux de l'Etat</b>													
Rigshospitalet, sygeafdelingerne	1010	1089	834	809	872	710	704	636	838	641	654	647	651
» » » fødeafdelingerne	153	155	157	166	169	143	157	155	145	136	154	175	164
Militærhospitalet	532	521	469	498	523	487	456	423	420	451	472	468	514
Ialt	1695	1765	1460	1473	1564	1340	1317	1214	1403	1228	1280	1290	1329

Tabel 5. Oversigt over sygelighed af de vigtigste nyanmeldte epidemiske sygdomme i København. Nr. 32 —1960

Morbidity par les maladies épidémiques principales. (Chiffres provisoires).

Foreløbig opgørelse	Febris typh.	Febris parat.	Menigitis cerebrosp. epidem.	Polio-myelitis ant. acuta	Scarlatina	Morbilli	Rubeolae	Variellae	Pertussis	Parotitis epid.	Influenza	Angina tons.	Tracheo-bronch.	Pneumonia (21+22)	Gastro-enteritis	Hepatitis epid. ac.
1959																
5/4 — 11/4	—	—	1	1	10	24	23	81	10	7	4744	542	174	293	49	6
12/4 — 18/4	—	—	—	—	5	43	23	75	17	15	3282	473	156	228	66	6
19/4 — 25/4	—	—	2	—	8	22	22	69	19	12	1773	454	79	169	66	5
26/4 — 2/5	—	—	—	—	12	33	20	63	14	11	1209	423	83	105	63	5
3/5 — 9/5	—	—	1	—	8	34	18	67	16	13	743	397	76	86	57	7
10/5 — 16/5	—	—	1	—	7	19	25	58	29	11	424	416	53	65	53	3
17/5 — 23/5	—	—	—	—	6	44	20	74	32	4	323	410	72	102	69	7
24/5 — 30/5	—	—	—	—	9	38	31	62	19	7	270	432	59	65	113	2
31/5 — 6/6	—	—	2	—	8	57	16	51	9	7	217	428	62	59	64	4
7/6 — 13/6	—	—	—	—	6	65	21	61	23	9	232	467	67	60	73	1
14/6 — 20/6	—	—	—	—	9	54	18	59	18	3	165	393	52	64	122	3
21/6 — 27/6	—	1	—	—	2	48	12	32	11	4	142	298	34	41	74	1
28/6 — 4/7	—	1	1	—	2	23	16	33	9	4	116	299	25	48	77	5
5/7 — 11/7	—	—	—	—	4	29	8	27	15	2	121	343	36	39	110	4
12/7 — 18/7	—	—	—	—	1	16	14	27	10	4	99	341	45	40	91	4
19/7 — 25/7	—	—	—	1	5	19	8	19	14	5	94	389	27	35	114	7
26/7 — 1/8	—	—	—	—	23	6	22	18	4	1	115	346	31	38	114	2
2/8 — 8/8	—	—	—	—	1	20	12	23	23	1	131	436	35	60	167	7
9/8 — 15/8	—	—	—	—	5	26	9	17	12	5	156	459	31	45	194	5
16/8 — 22/8	—	—	1	—	9	20	8	14	23	1	189	559	46	57	192	4
23/8 — 29/8	—	—	—	—	8	27	5	20	32	4	173	596	60	52	156	11
30/8 — 5/9	1	—	—	—	12	29	13	16	24	4	210	527	42	50	152	2
6/9 — 12/9	—	—	—	—	17	39	12	33	54	6	265	638	83	40	160	4
13/9 — 19/9	—	—	—	—	9	35	3	22	35	1	287	566	65	42	123	2
20/9 — 26/9	—	—	—	—	9	50	11	33	47	7	308	579	86	73	146	4
27/9 — 3/10	—	—	—	—	11	58	10	27	29	9	333	635	83	48	131	3
4/10 — 10/10	—	—	—	—	14	82	14	49	54	12	345	630	69	82	144	4
11/10 — 17/10	—	—	—	—	15	76	20	44	58	9	335	633	102	93	125	8
18/10 — 24/10	—	—	—	—	13	115	11	61	67	9	392	627	119	62	124	7
25/10 — 31/10	—	—	1	—	17	144	26	61	113	20	413	691	120	85	111	3
1/11 — 7/11	—	—	—	—	23	142	23	59	121	18	404	614	133	80	174	6
8/11 — 14/11	—	—	—	1	23	176	22	66	147	16	569	718	149	125	129	—
15/11 — 21/11	—	—	—	—	15	180	24	84	165	20	485	602	120	104	108	4
22/11 — 28/11	—	—	—	—	14	198	34	65	138	15	556	628	146	109	111	6
29/11 — 5/12	—	—	1	—	22	247	40	74	157	16	531	672	187	116	93	5
6/12 — 12/12	—	—	—	—	10	221	16	62	133	19	569	588	162	98	120	7
13/12 — 19/12	—	—	1	—	10	295	25	65	192	20	480	535	175	111	69	3
20/12 — 26/12	—	—	—	—	8	217	15	43	83	16	308	360	108	97	58	1
27/12 — 2/1	—	—	—	—	8	325	32	85	118	16	461	488	147	145	104	4
1960																
3/1 — 9/1	—	—	—	—	9	472	22	87	147	32	679	576	212	151	114	5
10/1 — 16/1	—	—	—	—	12	341	39	78	153	12	649	564	210	119	106	4
17/1 — 23/1	—	—	1	—	8	431	28	76	178	16	703	528	182	141	112	9
24/1 — 30/1	—	—	1	—	15	460	29	84	184	19	828	575	124	148	83	2
31/1 — 6/2	—	—	—	—	18	461	23	107	245	26	1102	568	156	151	104	5
7/2 — 13/2	—	—	—	—	9	411	45	96	145	21	1640	495	159	152	62	3
14/2 — 20/2	—	—	—	—	11	336	52	88	142	12	2493	433	142	187	88	1
21/2 — 27/2	—	—	—	—	3	297	35	75	135	37	2810	402	123	128	64	6
28/2 — 5/3	—	—	—	—	6	218	42	51	120	36	2307	400	123	198	86	3
6/3 — 12/3	—	—	2	—	11	193	51	60	101	22	1803	383	127	133	68	2
13/3 — 19/3	—	1	1	—	14	203	53	68	101	33	1737	462	142	129	71	3
20/3 — 26/3	—	—	—	—	5	135	58	57	107	35	1134	380	112	117	54	2
27/3 — 2/4	—	—	3	—	19	130	57	56	100	24	927	447	97	158	78	3
3/4 — 9/4	—	—	1	—	9	154	45	39	124	23	786	426	112	110	52	3
10/4 — 16/4	—	—	—	—	11	81	30	31	70	15	388	284	66	88	33	4
17/4 — 23/4	—	—	—	—	8	86	83	51	124	52	478	387	88	104	44	5
24/4 — 30/4	—	—	1	—	12	110	83	35	122	43	427	421	97	98	71	7
1/5 — 7/5	—	—	—	—	14	93	84	42	101	45	395	473	94	90	49	4
7/5 — 14/5	—	—	—	—	8	87	88	35	88	34	225	394	78	96	51	3
15/5 — 21/5	—	—	—	—	8	67	84	41	86	52	240	381	83	74	59	1
22/5 — 28/5	—	—	1	—	3	50	75	38	87	20	215	355	66	71	61	3
29/5 — 4/6	—	—	—	—	2	63	71	28	75	38	192	337	61	71	51	1
5/6 — 11/6	—	—	1	—	5	44	55	29	118	29	175	366	64	82	59	5
12/6 — 18/6	—	—	—	—	12	39	72	28	80	48	157	372	77	70	102	3
19/6 — 25/6	—	—	—	—	1	24	48	11	62	30	116	291	53	52	65	2
26/6 — 2/7	—	—	—	—	3	15	37	9	56	26	99	275	45	54	50	1
3/7 — 9/7	—	—	—	—	7	20	28	14	60	20	101	290	37	45	65	5
9/7 — 16/7	—	—	—	—	6	20	10	9	23	14	114	252	34	43	44	1
17/7 — 23/7	—	—	—	—	2	16	17	19	55	19	89	219	45	99	48	5
24/7 — 30/7	—	—	1	—	6	14	26	9	48	20	107	250	35	47	77	2
31/7 — 6/8	—	—	—	—	2	12	12	21	42	17	128	247	54	40	97	3
7/8 — 13/8	—	—	—	—	3	10	11	29	64	23	112	303	53	58	83	8

Tab. 6. Ugens (7/8—13/8) dødsfald fordelt på dødsårsager og aldersklasser.

Dødsårsag <small>(International statistical classification of diseases, injuries, and causes of death. Abbreviated list of 50 causes for tabulation of mortality. 1948.)</small>	Alder								Ialt	mænd	kvinder	Året 1959 (foreløbige tal)		Den tilsvarende uge i	
	Under 1 år		15-64 år		65 år og derover		mænd	kvinder				1958	1959		
	i ægteskab	uden for ægteskab	1-4 år	5-14 år	mænd	kvinder								mænd	kvinder
B 1 Tuberculosis systemae respiratoriae	—	—	—	—	—	1	—	—	1	—	1	45	28	5	1
B 2 Tuberculosis aliorum organorum	—	—	—	—	—	—	—	—	—	—	—	1	1	—	—
B 3 Syphilis	—	—	—	—	—	—	—	—	—	—	—	9	6	—	—
B 4 Febris typhoidea (excl. febris paratyphoidea B 17 a)	—	—	—	—	—	—	—	—	—	—	—	—	—	—	—
B 6 Dysenteria (incl. »paradysenteria«)	—	—	—	—	—	—	—	—	—	—	—	—	—	—	—
B 7 Scarlatina et tonsillitis acuta (streptococcus)	—	—	—	—	—	—	—	—	—	—	—	—	—	—	—
B 8 Diphtheria	—	—	—	—	—	—	—	—	—	—	—	—	—	1	—
B 9 Pertussis	—	—	—	—	—	—	—	—	—	—	—	—	—	—	—
B 10 Meningitis purulenta (meningococcus) et infect. mening.	—	—	—	—	—	—	—	—	—	—	—	2	—	—	—
B 12 Poliomyelitis anterior acuta	—	—	—	—	—	—	—	—	—	—	—	—	—	—	—
B 14 Morbilli	—	—	—	—	—	—	—	—	—	—	—	—	—	—	—
B 16 Malaria	—	—	—	—	—	—	—	—	—	—	—	—	—	—	—
B 17 a Febris paratyphoidea	—	—	—	—	—	—	—	—	—	—	—	—	—	—	—
B 17 Alii morbi infectiosi et parasitici	—	—	—	—	—	—	—	—	—	—	—	—	—	—	—
B 18 Neoplasma malignum	—	—	—	—	7	8	9	9	33	16	17	1044	987	48	38
B 19 Neoplasma benignum et neoplasma (typus incertus)	—	—	—	—	1	1	1	1	4	2	2	44	30	2	—
B 20 Diabetes mellitus	—	—	—	—	—	—	1	1	2	1	1	25	35	1	—
B 21 Anaemia (typi varii)	—	—	—	—	—	—	—	—	—	—	—	5	9	1	—
B 22 Laesiones vascul. syst. cerebrospin. (incl. apopl. cer.)	—	—	—	—	1	—	4	8	13	5	8	277	417	10	11
B 23 Meningitis non meningococcica	—	—	—	—	—	—	—	—	—	—	—	3	1	—	—
B 24 Febris rheumatica (incl. morbus cordis rheum. acutus)	—	—	—	—	—	—	—	—	—	—	—	—	2	—	—
B 25 Morbus cordis rheumaticus chronicus	—	—	—	—	—	—	—	—	—	—	—	26	39	—	—
B 26 Morbus cordis arterioscleroticus et degenerativus	—	—	—	—	1	3	9	10	23	10	13	971	774	20	30
B 27 Alii morbi cordis	—	—	—	—	3	1	2	4	10	5	5	304	260	10	13
B 28 Hypertensio arterialis + morb. cord. (incl. nephroscl.)	—	—	—	—	1	—	—	1	2	1	1	47	55	2	3
B 29 Hypertensio arterialis (incl. nephrosclerosis)	—	—	—	—	—	1	—	—	1	—	1	10	9	1	—
B 30 Influenza (incl. complicationes variae)	—	—	—	—	—	—	—	—	—	—	—	16	23	—	—
B 31 Pneumonia (typi varii)	—	—	—	—	1	—	—	—	1	1	—	39	24	—	—
B 32 Bronchitis	—	—	—	—	4	—	3	—	7	7	—	93	51	—	4
B 32 Ulcus duodeni et ulcus ventriculi	—	—	—	—	1	—	—	2	3	1	2	42	23	1	2
B 34 Appendicitis	—	—	—	—	—	—	—	—	—	—	—	7	5	—	—
B 35 Hernia, ileus etc.	—	—	—	—	—	—	—	—	—	—	—	16	21	—	1
B 36 Gastritis, enteritis, colitis (excl. neonatorum B 43)	—	—	—	—	—	—	—	—	—	—	—	18	14	—	—
B 37 Cirrhosis hepatis	—	—	—	—	1	—	—	—	1	1	—	52	63	3	3
B 38 Nephritis, nephrosis (excl. nephroscler. B 28, B 29)	—	—	—	—	—	—	—	—	—	—	—	16	10	—	—
B 39 Hyperplasia prostatae	—	—	—	—	—	—	3	—	3	3	—	95	—	1	1
B 40 Morbi et complicationes graviditatis, partus et puerp.	—	—	—	—	—	—	—	—	—	—	—	—	3	—	—
B 41 Malformatio congenita	1	—	—	—	—	—	—	—	1	—	1	56	57	3	3
B 42 Laesiones int. part. asph. neonat. atelect. pulm. neonat.	5	2	—	—	—	—	—	—	7	6	1	122	106	6	7
B 43 Morbi infect. neonat. (incl. diarrhoea, gastroent.)	—	—	—	—	—	—	—	—	—	—	—	1	1	—	—
B 44 Alii morbi neonatorum	—	—	—	—	—	—	—	—	—	—	—	5	—	—	—
B 45 Senilitas, causa mort. ignota, causa mort. male defin.	—	—	—	—	1	1	2	2	6	3	3	105	100	1	4
B 46 Alii morbi (non nom. B 1-B 45 descript.)	—	—	—	—	—	1	2	5	9	2	7	266	426	11	7
BE 47 Accidentia vehiculi motoris	—	—	—	—	—	1	—	1	2	2	—	100	50	1	3
BE 48 Aliae accidentiae	—	—	—	—	—	—	—	1	1	—	1	112	125	7	3
BE 49 Suicidium, laesio auto-inflicta	—	—	—	—	—	2	3	1	6	3	3	165	76	6	6
BE 50 Homicidium, impetus, laesio in bello, execut. leg.	—	—	—	—	—	—	—	—	—	—	—	—	—	2	—
Summa	6	2	1	—	25	20	38	44	136	69	67	4152	3845	142	140

Tabel 7. Ugens (7/8—13/8) vejrforhold efter observationer ved Meteorologisk Institut.

Observations météorologiques

	Lufttrykket ved havets overflade mm	Lufttemperatur				Døgnet nedbør mm	Fugtighedsgrad %	Antal solskins-timer
		Max. C°	Min. C°	Middel C°	Døgnet normal C°			
Søndag den 7.	757,2	19,2	12,0	15,8	16,1	3,7	84	11/2
Mandag — 8.	755,2	20,1	13,5	16,3	16,0	5,3	94	4
Tirsdag — 9.	755,4	20,7	11,8	15,6	16,0	1,6	100	5 3/4
Onsdag — 10.	753,5	18,2	11,2	14,3	15,9	6,8	94	6 1/2
Torsdag — 11.	749,9	19,8	11,4	14,8	15,9	0,4	90	7
Fredag — 12.	750,2	18,4	13,1	15,6	15,8	7,2	94	0
Lørdag — 13.	755,3	19,2	8,0	13,7	15,6	0,0	87	9 1/4

# UGENTLIG OVERSIGT

over

## fødsler, sygdomme og dødsfald i København

Bulletin hebdomadaire de statistique démographique et médicale

de la ville de

### Copenhague.

Offentliggjort af Københavns stadslæge ifølge kommunalbestyrelsens foranstaltning.

Nr. 33 - 1960

Fra søndag d. 14. august til lørdag d. 20. august 1960 begge dage incl.

85. årgang

(De her anførte tal vedrører den hjemmehørende befolkning.)

Middelfolketallet (population moyenne) for 1958: 735.500 personer.

Fødselshyppigheden (natalité) ..... 13,2 } pr. 1000 indbyggere i 1958.

Dødeligheden (mortalité) ..... 11,0 }

Ægteskabshyppigheden (nuptialité) .... 9,3 }

Børnedødeligheden (mortalité infantile) 23,4 pr. 1000 levendefødte i 1958.

Tab. 1. Ugens fødsler og dødsfald m. m. Naissances, décès etc. de la semaine.

	Levendefødte Nés vivants.			Dødfødte Morts-nés			Dødsfald efter alder (dødfødte ikke medregnede). Décès (Morts-nés excl.)										Deraf døde i institutioner Décès dans institut.	Døde hjemmehørende Décès domiciliés	
	i ægte- skab légit.	udenf. ægteskab illégit.	Ialt total	i ægte- skab légit.	udenf. ægteskab illégit.	Ialt total	0-1 år		1-4 år	5-14 år	15-44 år	45-64 år	65-79 år	80- år	Ialt	i Køben- havn à Copen- hague		udenfor Københ. hors de Copenh.	
							i ægte- skab légit.	uf. æg- teskab illégit.											
Mandk. Masc...	87	24	111	—	—	—	7	—	—	—	2	23	28	11	71	50	62	9	
Kvindek. Fém...	84	28	112	2	—	2	4	—	—	—	1	13	14	19	51	37	44	7	
Ialt Total .....	171	52	223	2	—	2	11	—	—	—	3	36	42	30	122	87	106	16	

Ægteskaber Mariages: 97.

Tab. 2. Fødsler, dødsfald m. m. Naissances, décès etc. (Chiffres provisoires) 1958, 1959 og 1960.

Foreløbig opgørelse	Ægte- ska- ber Mari- ages	Lev.fødte Nés vivants		Død- fødte Morts- nés	Dødsfald Décès (mort-nés excl.)				Døde af Décès par						
		Ialt Total	udenf. ægteskab illégitimes		Ialt Total	0-1 år		1-4 år	Lunge- tuberk. Tuberc. pulmon. B 1	Kræft Maladies cancé- reuses B 18	Epidem. sygd. Maladies épidém. B3-17,B30	Hjerte- sygd. Maladies cœur B25-28	Ulykkes- tilfælde Accident. BE47, BE48	Selvmord Suicid. BE49	Øvrige Autres B2,19-24, 29,31-46, 50
						i ægte- skab légit.	uf. æg- teskab illégit.								
1958 juni.....	547	1067	146	17	641	27	3	8	6	165	4	215	39	19	193
— juli.....	593	1011	160	21	618	26	2	—	8	162	2	173	32	32	209
— august..	503	975	136	16	593	16	6	2	10	158	1	181	37	23	183
— septbr..	528	944	156	10	580	18	3	5	2	157	5	193	25	19	179
— oktober	504	943	156	19	623	28	8	2	6	168	8	182	31	29	199
— november	490	923	143	10	623	16	9	3	6	151	—	217	33	22	194
— december	547	982	154	14	668	19	4	3	9	167	1	217	31	27	216
Året 1958....	6183	11924	1877	199	7950	272	59	46	88	1908	40	2660	387	299	2568
1959 januar..	336	1010	148	19	683	25	—	2	9	161	3	233	38	18	221
— februar..	425	930	140	17	677	27	8	2	6	157	7	229	32	17	229
— marts...	547	1080	156	15	744	22	2	2	5	199	6	254	22	22	236
— april....	507	984	124	10	818	22	4	6	8	181	31	253	32	25	288
— maj.....	580	1014	143	14	668	28	2	4	9	175	7	189	35	21	232
— juni.....	481	990	167	23	671	29	11	5	5	170	4	201	33	18	240
— juli.....	542	960	154	16	593	22	4	5	3	151	6	166	38	20	209
— august..	446	904	175	13	583	16	5	4	6	156	1	175	38	16	191
— septbr..	500	979	139	23	584	19	4	1	5	177	3	164	23	25	187
— oktober..	512	961	158	17	682	25	4	5	6	186	4	203	34	21	228
— november	571	956	150	9	646	25	6	7	5	164	6	199	37	24	211
— december	514	930	156	15	648	22	9	1	6	154	1	210	25	14	238
Året 1959....	5961	11698	1810	191	7997	282	59	44	73	2031	79	2476	387	241	2710
1960 januar..	395	1050	180	17	747	26	5	3	6	168	7	247	26	21	272
— februar..	456	988	179	9	711	19	4	5	8	159	9	223	26	20	266
— marts...	557	1178	176	12	784	26	6	2	8	202	10	234	20	24	286
— april....	626	1102	174	6	728	20	—	4	7	167	6	254	33	21	240
— maj.....	592	1075	164	16	679	31	8	5	7	167	3	176	29	22	275
— juni.....	599	1073	154	14	558	21	4	4	—	137	2	173	29	19	198
— juli.....	584	1074	178	18	593	20	4	—	2	159	7	177	28	14	206

Tab. 3. Fra 261 praktiserende læger er i beretningsugen anmeldt følgende 974 nye tilfælde i København; fra Frederiksberg og Københavns amt er anmeldt 1021 nye tilfælde i beretningsugen.  
*Cas de maladies épidémiques et contagieuses de la semaine déclarés par les médecins — (Déclaration obligatoire).*

Morbi epidemici.	Copenhagen								Comm. voisine					Ialt Total	Indlagte på hospital	Ialt	Deraf på Militær hosp.		
	Alder — Age								Ialt Total	Ialt	Frederiksberg	Københavns amts nordre lægekreds	Københavns amts søndre lægekreds					Københavns amts vestre lægekreds	Indlagte på hospital
	Fra 0—1 år	Fra 1—4 år	Fra 5—14 år	Fra 15—64 år		65 år og derover		Ialt Total											
				Mænd	Kvinder	Mænd	Kvinder	Ialt Total	Ialt										
1. Febris typhoidea .....	—	—	—	—	—	—	—	—	—	—	—	—	—	—	—	—	—		
2. » paratyphoidea .....	—	—	—	—	—	—	—	—	—	—	—	—	—	—	—	—	—		
3. Meningit. cerebrospin. epidem. ..	—	—	—	—	—	—	—	—	—	—	—	—	—	—	—	—	—		
4. Poliomy. ant. ac. paralytica .....	—	—	—	—	—	—	—	—	—	—	—	—	—	—	—	—	—		
» » » aparalytica .....	—	—	—	—	—	—	—	—	—	—	—	—	—	—	—	—	—		
5. Encephalitis epidem. acuta .....	—	—	—	—	—	—	—	—	—	—	—	—	—	—	—	—	—		
6. Dysenteria (paradysenteria) .....	—	—	—	—	—	—	—	—	—	—	—	—	—	—	—	—	—		
7. Malaria, opstået i Danmark .....	—	—	—	—	—	—	—	—	—	—	—	—	—	—	—	—	—		
» » udenf. Danmark .....	—	—	—	—	—	—	—	—	—	—	—	—	—	—	—	—	—		
8. Diphtheria .....	—	—	—	—	—	—	—	—	—	—	—	—	—	—	—	—	—		
9. Scarlatina .....	—	8	4	2	—	—	—	14	3	—	3	1	4	3	—	—	—		
10. Sepsis puerperalis post abortum ..	—	—	—	—	—	—	—	—	—	—	—	—	—	—	—	—	—		
» » » partum ..	—	—	—	—	—	—	—	—	—	—	—	—	—	—	—	—	—		
11. Pemphigus neonat. ....	—	—	—	—	—	—	—	—	—	—	—	—	—	—	—	—	—		
12. Tetanus neonat. ....	—	—	—	—	—	—	—	—	—	—	—	—	—	—	—	—	—		
13. Morbilli .....	2	13	6	—	—	—	—	21	—	—	7	2	8	—	—	—	—		
14. Rubeolae .....	1	5	4	—	—	—	—	10	—	—	10	4	7	—	—	—	—		
15. Varicellae .....	—	12	7	—	—	—	—	19	1	—	4	4	4	—	—	—	—		
16. Pertussis .....	15	40	29	—	3	—	—	87	15	—	12	33	28	42	5	—	—		
17. Parotitis epidemica .....	—	4	5	1	2	—	—	12	1	—	3	1	4	7	—	—	—		
18. Influenza .....	1	14	27	61	57	2	2	164	7	6	20	44	67	35	—	—	—		
19. Angina tonsillaris .....	7	50	93	88	95	1	—	334	12	4	56	104	132	122	4	—	—		
20. Tracheo-bronchitis .....	1	10	5	9	14	3	5	47	1	—	15	12	18	27	1	—	—		
21. Bronchopneum. et bronchit. capill.	6	6	2	4	6	12	8	44	23	—	5	13	6	5	1	—	—		
22. Pneumonia crouposa .....	—	—	—	3	2	—	1	6	3	1	—	—	2	3	1	—	—		
23. Gastro-enteritis ac. infect. ....	6	14	6	17	20	4	4	71	8	—	7	42	24	49	—	—	—		
24. Hepatitis epidemica acuta .....	—	—	—	1	2	—	—	3	2	—	—	—	1	1	—	—	—		
25. Febris rheumatica .....	—	—	—	1	—	—	—	1	1	1	1	—	2	1	—	—	—		
26. Erysipelas .....	—	—	—	—	2	—	—	2	1	—	—	1	—	1	—	—	—		
» a. Febris undulans .....	—	—	—	—	—	—	—	—	—	—	—	—	—	—	—	—	—		
» b. Myalgia epid. ....	—	—	—	—	—	—	—	—	—	—	—	—	—	—	—	—	—		
» c. Ornithose .....	—	—	—	—	—	—	—	—	—	—	—	—	—	—	—	—	—		
Sum	39	176	188	187	203	22	20	835	78	12	124	273	299	315	16	—	—		
27. Gonorrh., ikke tidl. diagnostic. ..	—	1	—	72	41	—	—	114	6	2	4	1	4	—	1	—	—		
28. Ulcus venereum » » » .....	—	—	—	—	—	—	—	—	—	—	—	—	—	—	—	—	—		
29. Syphilis acquisita, friske tilfælde .	—	—	—	1	—	—	—	1	—	—	—	—	—	—	—	—	—		
30. Syphilis congenit., ikke tidl. diagn.	—	—	—	—	—	—	—	—	—	—	—	—	—	—	—	—	—		
31. Lymphogranuloma inguinale .....	—	—	—	—	—	—	—	—	—	—	—	—	—	—	—	—	—		
32. Delirium tremens .....	—	—	—	—	—	—	—	—	—	—	—	—	—	—	—	—	—		
33. Scabies .....	—	4	3	8	9	—	—	24	—	—	1	—	—	—	—	—	—		
Ialt Total	39	181	191	268	253	22	20	974	84	14	129	274	303	315	17	—	—		

Tab. 4. Patienter i stadens hospitaler. *Malades dans les hôpitaux de la ville.*

	1960													
	28. maj	4. juni	11. juni	18. juni	25. juni	2. juli	9. juli	16. juli	23. juli	30. juli	6. august	13. august	20. august	
<b>Kommunale hospitaler Hôpitaux municipaux</b>														
Kommunehospitalet .....	878	795	883	893	868	830	842	818	798	769	746	766	772	
Øresundshospitalet .....	249	202	235	235	236	226	227	222	223	226	223	231	224	
Blegdamshospitalet .....	373	335	312	322	328	323	316	306	291	304	309	296	315	
Rudolph Berghs hospital .....	105	108	119	107	103	101	98	98	102	110	104	114	108	
Sundby hospital .....	359	312	318	307	302	290	283	278	286	279	267	281	280	
Bispebjerg hospital .....	1105	981	1046	950	1009	957	899	880	844	826	816	859	873	
Børnehospitalet på Fuglebakken .....	111	107	107	98	100	89	92	93	98	94	93	90	92	
Hospitalet på Forchammersvej .....	46	40	59	53	53	59	60	50	58	52	41	62	61	
Balders hospital .....	59	55	62	63	64	58	48	52	53	53	48	46	45	
Sønderbro hospital .....	166	151	161	151	154	166	142	141	138	128	143	146	156	
Ialt	3451	3086	3302	3219	3217	3099	3007	2938	2891	2841	2790	2891	2926	
<b>Private hospitaler Hôpitaux privés</b>														
Dronning Louises børnehospital .....	147	134	143	129	118	114	109	118	122	103	108	99	106	
St. Josephs hospital .....	337	323	329	323	323	327	326	329	326	328	306	306	318	
St. Elisabeths hospital .....	146	115	114	117	108	108	115	115	102	108	111	112	117	
Finsensinstituttet og Radiumstationen .....	219	177	192	180	157	173	161	151	139	140	160	170	187	
Ortopædisk hospital .....	152	135	148	136	141	148	153	144	148	145	138	139	139	
Ialt	1001	884	926	885	847	870	864	857	817	824	823	826	867	
<b>Statshospitaler Hôpitaux de l'État</b>														
Rigshospitalet, sygeafdelingerne .....	1089	834	809	872	710	704	636	838	641	654	647	651	776	
» » » fødeafdelingerne .....	155	157	166	169	143	157	155	145	136	154	175	164	177	
Militærhospitalet .....	521	469	498	523	487	456	423	420	451	472	468	514	532	
Ialt	1765	1460	1473	1564	1340	1317	1214	1403	1228	1280	1290	1329	1485	

Tabel 5. Oversigt over sygelighed af de vigtigste nyanmeldte epidemiske sygdomme i København. Nr. 33 —1960

Morbidity par les maladies épidémiques principales. (Chiffres provisoires).

Foreløbig opgørelse	Febris typh.	Febris parat.	Menigitis cerebrosp. epidem.	Polio-myelitis ant. acuta	Scarlatina	Morbilli	Rubeolae	Variellae	Pertussis	Parotitis epid.	Influenza	Angina tons.	Tracheo-bronch.	Pneumonia (21+22)	Gastro-enteritis	Hepatitis epid. ac.
1959																
12/4—18/4	—	—	—	—	5	43	23	75	17	15	3282	473	156	228	66	6
19/4—25/4	—	—	2	—	8	22	22	69	19	12	1773	454	79	169	66	5
26/4—2/5	—	—	—	—	12	33	20	63	14	11	1209	423	83	105	63	5
8/5—9/5	—	—	1	—	8	34	18	67	16	13	743	397	76	86	57	7
10/5—16/5	—	—	1	—	7	19	25	58	29	11	424	416	53	65	53	3
17/5—23/5	—	—	—	—	6	44	20	74	32	4	323	410	72	102	69	7
24/5—30/5	—	—	—	—	9	38	31	62	19	7	270	432	59	65	113	2
31/5—6/6	—	—	2	—	8	57	16	51	9	7	217	428	62	59	64	4
7/6—13/6	—	—	—	—	6	65	21	61	23	9	232	467	67	60	73	1
14/6—20/6	—	—	—	—	9	54	18	59	18	3	165	393	52	64	122	3
21/6—27/6	—	1	—	—	2	48	12	32	11	4	142	298	34	41	74	1
28/6—4/7	—	1	1	—	2	23	16	33	9	4	116	299	25	48	77	5
5/7—11/7	—	—	—	—	4	29	8	27	15	2	121	343	36	39	110	4
12/7—18/7	—	—	—	—	1	16	14	27	10	4	99	341	45	40	91	4
19/7—25/7	—	—	—	1	5	19	8	19	14	5	94	389	27	35	114	7
26/7—1/8	—	—	—	—	—	23	6	22	18	4	115	346	31	38	114	2
2/8—8/8	—	—	—	—	1	20	12	23	23	1	131	436	35	60	167	7
9/8—15/8	—	—	—	—	5	26	9	17	12	5	156	459	31	45	194	5
16/8—22/8	—	—	1	—	9	20	8	14	23	1	189	559	46	57	192	4
23/8—29/8	—	—	—	—	8	27	5	20	32	4	173	596	60	52	156	11
30/8—5/9	1	—	—	—	12	29	13	16	24	4	210	527	42	50	152	2
6/9—12/9	—	—	—	—	17	39	12	33	54	6	265	638	83	40	160	4
13/9—19/9	—	—	—	—	9	35	3	22	35	1	287	566	65	42	123	2
20/9—26/9	—	—	—	—	9	50	11	33	47	7	308	579	86	73	146	4
27/9—3/10	—	—	—	—	11	58	10	27	29	9	333	635	83	48	131	3
4/10—10/10	—	—	—	—	14	82	14	49	54	12	345	630	69	82	144	4
11/10—17/10	—	—	—	—	15	76	20	44	58	9	335	633	102	93	125	8
18/10—24/10	—	—	—	—	13	115	11	61	67	9	392	627	119	62	124	7
25/10—31/10	—	—	1	—	17	144	26	61	113	20	413	691	120	85	111	3
1/11—7/11	—	—	—	—	23	142	23	59	121	18	404	614	133	80	174	6
8/11—14/11	—	—	—	1	23	176	22	66	147	16	569	718	149	125	129	—
15/11—21/11	—	—	—	—	15	180	24	84	165	20	485	602	120	104	108	4
22/11—28/11	—	—	—	—	14	198	34	65	138	15	556	628	146	109	111	6
29/11—5/12	—	—	1	—	22	247	40	74	157	16	531	672	187	116	93	5
6/12—12/12	—	—	—	—	10	221	16	62	133	19	569	588	162	98	120	7
13/12—19/12	—	—	1	—	10	295	25	65	192	20	480	535	175	111	69	3
20/12—26/12	—	—	—	—	8	217	15	43	83	16	308	360	108	97	58	1
27/12—2/1	—	—	—	—	8	325	32	85	118	16	461	488	147	145	104	4
1960																
3/1—9/1	—	—	—	—	9	472	22	87	147	32	679	576	212	151	114	5
10/1—16/1	—	—	—	—	12	341	39	78	153	12	649	564	210	119	106	4
17/1—23/1	—	—	1	—	8	431	28	76	178	16	703	528	182	141	112	9
24/1—30/1	—	—	1	—	15	460	29	84	184	19	828	575	124	148	83	2
31/1—6/2	—	—	—	—	18	461	23	107	245	26	1102	568	156	151	104	5
7/2—13/2	—	—	—	—	9	411	45	96	145	21	1640	495	159	152	62	3
14/2—20/2	—	—	—	—	11	336	52	88	142	12	2493	433	142	187	88	1
21/2—27/2	—	—	—	—	3	297	35	75	135	37	2810	402	123	128	64	6
28/2—5/3	—	—	—	—	6	218	42	51	120	36	2307	400	123	198	86	3
6/3—12/3	—	—	2	—	11	193	51	60	101	22	1803	383	127	133	68	2
13/3—19/3	—	1	1	—	14	203	53	68	101	33	1737	462	142	129	71	3
20/3—26/3	—	—	1	—	5	135	58	57	107	35	1134	380	112	117	54	2
27/3—2/4	—	—	3	—	19	130	57	56	100	24	927	447	97	158	78	3
3/4—9/4	—	—	1	—	9	154	45	39	124	23	786	426	112	110	52	3
10/4—16/4	—	—	—	—	11	81	30	31	70	15	388	284	66	88	33	4
17/4—23/4	—	—	—	—	8	86	83	51	124	52	478	387	88	104	44	5
24/4—30/4	—	—	1	—	12	110	83	35	122	43	427	421	97	98	71	7
1/5—7/5	—	—	—	—	14	93	84	42	101	45	395	473	94	90	49	4
7/5—14/5	—	—	—	—	8	87	88	35	88	34	225	394	78	96	51	3
15/5—21/5	—	—	—	—	8	67	84	41	86	52	240	381	83	74	59	1
22/5—28/5	—	—	1	—	3	50	75	38	87	20	215	355	66	71	61	3
29/5—4/6	—	—	—	—	2	63	71	28	75	38	192	337	61	71	51	1
5/6—11/6	—	—	1	—	5	44	55	29	118	29	175	366	64	82	59	5
12/6—18/6	—	—	—	—	12	39	72	28	80	48	157	372	77	70	102	3
19/6—25/6	—	—	—	—	1	24	48	11	62	30	116	291	53	52	65	2
26/6—2/7	—	—	—	—	3	15	37	9	56	26	99	275	45	54	50	1
3/7—9/7	—	—	—	—	7	20	28	14	60	20	101	290	37	45	65	5
9/7—16/7	—	—	—	—	6	20	10	9	23	14	114	252	34	43	44	1
17/7—23/7	—	—	—	—	2	16	17	19	55	19	89	219	45	99	48	5
24/7—30/7	—	—	1	—	6	14	26	9	48	20	107	250	35	47	77	2
31/7—6/8	—	—	—	—	2	12	12	21	42	17	128	247	54	40	97	3
7/8—13/8	—	—	—	—	3	10	11	29	64	23	112	303	53	58	83	8
14/8—20/8	—	—	—	—	14	21	10	19	87	12	164	334	47	50	71	3

Febris typh. Febris parat. Menigitis cerebrosp. epidem. Polio-myelitis ant. acuta Scarlatina Morbilli Rubeolae Variellae Pertussis Parotitis epid. Influenza Angina tons. Tracheo-bronch. Pneumonia (21+22) Gastro-enteritis Hepatitis epid. ac.

Tab. 6. Ugens (<sup>14</sup>/<sub>8</sub>—<sup>20</sup>/<sub>8</sub>) dødsfald fordelt på dødsårsager og aldersklasser.

Dødsårsag (International statistical classification of diseases, injuries, and causes of death. Abbreviated list of 50 causes for tabulation of mortality, 1948.)	Alder								Ialt	mænd	kvinder	Året 1959 (foreløbige tal)		Den tilsvarende uge i		
	Under 1 år		1-4 år	15-64 år		65 år og derover		mænd				kvinder	mænd	kvinder	1958	1959
	i ægteskab	uden for ægteskab		mænd	kvinder	mænd	kvinder									
B 1 Tuberculosis systemae respiratoriae	—	—	—	—	—	—	1	—	1	1	—	45	28	1	1	
B 2 Tuberculosis aliorum organorum	—	—	—	—	—	—	—	—	—	—	—	1	1	—	—	
B 3 Syphilis	—	—	—	—	—	—	—	—	—	—	—	9	6	—	—	
B 4 Febris typhoidea (excl. febris paratyphoidea B 17 a)	—	—	—	—	—	—	—	—	—	—	—	—	—	—	—	
B 6 Dysenteria (incl. »paradysenteria«)	—	—	—	—	—	—	—	—	—	—	—	—	—	—	—	
B 7 Scarlatina et tonsillitis acuta (streptococcus)	—	—	—	—	—	—	—	—	—	—	—	—	—	—	—	
B 8 Diphtheria	—	—	—	—	—	—	—	—	—	—	—	—	—	1	—	
B 9 Pertussis	—	—	—	—	—	—	—	—	—	—	—	—	—	—	—	
B 10 Meningitis purulenta (meningococcus) et infect. mening.	—	—	—	—	—	—	—	—	—	—	—	2	—	—	—	
B 12 Poliomyelitis anterior acuta	—	—	—	—	—	—	—	—	—	—	—	—	—	—	—	
B 14 Morbilli	—	—	—	—	—	—	—	—	—	—	—	—	—	—	—	
B 16 Malaria	—	—	—	—	—	—	—	—	—	—	—	—	—	—	—	
B 17 a Febris paratyphoidea	—	—	—	—	—	—	—	—	—	—	—	—	—	—	—	
B 17 Alii morbi infectiosi et parasitici	—	—	—	—	—	—	—	—	—	—	—	—	—	—	—	
B 18 Neoplasma malignum	—	—	—	—	—	3	6	5	4	18	8	10	1044	987	30	27
B 19 Neoplasma benignum et neoplasma (typus incertus)	—	—	—	—	—	—	—	—	—	—	—	—	44	30	—	1
B 20 Diabetes mellitus	—	—	—	—	—	—	—	1	—	1	—	—	25	35	1	1
B 21 Anaemia (typi varii)	—	—	—	—	—	—	—	—	—	—	—	—	5	9	—	—
B 22 Laesiones vascul. syst. cerebrospin. (incl. apopl. cer.)	—	—	—	—	—	1	1	6	6	14	7	7	277	417	11	13
B 23 Meningitis non meningococcica	—	—	—	—	—	—	—	—	—	—	—	—	3	1	3	—
B 24 Febris rheumatica (incl. morbus cordis rheum. acutus)	—	—	—	—	—	—	—	—	—	—	—	—	—	2	—	—
B 25 Morbus cordis rheumaticus chronicus	—	—	—	—	—	—	1	—	—	1	—	—	26	39	—	—
B 26 Morbus cordis arterioscleroticus et degenerativus	—	—	—	—	—	7	1	15	11	34	22	12	971	774	36	35
B 27 Alii morbi cordis	—	—	—	—	—	—	—	2	2	4	2	2	304	260	17	11
B 28 Hypertensio arterialis + morb. cord. (incl. nephroscl.)	—	—	—	—	—	2	—	2	1	5	4	1	47	55	3	1
B 29 Hypertensio arterialis (incl. nephrosclerosis)	—	—	—	—	—	—	—	—	—	1	—	—	10	9	2	—
B 30 Influenza (incl. complicationes variae)	—	—	—	—	—	—	—	—	—	—	—	—	16	23	—	—
B 31 Pneumonia (typi varii)	—	—	—	—	—	—	—	—	—	—	—	—	39	24	1	1
B 32 Bronchitis	—	—	—	—	—	1	1	1	—	3	2	1	93	51	3	5
B 33 Ulcus duodeni et ulcus ventriculi	—	—	—	—	—	—	—	—	—	—	—	—	42	23	1	1
B 34 Appendicitis	—	—	—	—	—	—	—	—	—	—	—	—	7	5	—	—
B 35 Hernia, ileus etc.	—	—	—	—	—	—	—	—	1	—	1	—	16	21	—	1
B 36 Gastritis, enteritis, colitis (excl. neonatorum B 43)	—	—	—	—	—	—	—	—	—	—	—	—	18	14	1	1
B 37 Cirrhosis hepatis	—	—	—	—	—	—	1	—	1	2	—	2	52	63	2	2
B 38 Nephritis, nephrosis (excl. nephroscler. B 28, B 29)	—	—	—	—	—	—	—	—	—	—	—	—	16	10	—	—
B 39 Hyperplasia prostatae	—	—	—	—	—	—	—	—	—	—	—	—	95	—	—	—
B 40 Morbi et complicationes graviditatis, partus et puerp.	—	—	—	—	—	—	—	—	—	—	—	—	3	1	—	—
B 41 Malformatio congenita	5	—	—	—	—	—	—	—	—	5	3	2	56	57	1	—
B 42 Laesiones int. part. asph. neonat. atelect. pulm. neonat.	6	—	—	—	—	—	—	—	—	6	4	2	122	106	3	1
B 43 Morbi infect. neonat. (incl. diarrhoea, gastroent.)	—	—	—	—	—	—	—	—	—	—	—	—	1	1	—	—
B 44 Alii morbi neonatorum	—	—	—	—	—	—	—	—	—	—	—	—	5	—	—	—
B 45 Senilitas, causa mort. ignota, causa mort. male defin.	—	—	—	—	—	—	1	—	1	2	4	2	105	100	—	2
B 46 Alii morbi (non nom. B 1-B 45 descript.)	—	—	—	—	—	3	—	2	4	9	5	4	266	426	13	15
BE 47 Accidentia vehiculi motoris	—	—	—	—	—	—	1	—	—	1	—	1	100	50	3	3
BE 48 Aliae accidentiae	—	—	—	—	—	—	2	—	—	2	2	—	112	125	6	6
BE 49 Suicidium, laesio auto-inflicta	—	—	—	—	—	—	4	3	1	—	—	—	165	76	7	3
BE 50 Homicidium, impetus, laesio in bello, execut. leg.	—	—	—	—	—	—	—	—	—	—	—	—	—	—	—	—
Summa	11	—	—	—	—	25	14	39	33	122	71	51	4152	3845	149	131

Tabel 7. Ugens (<sup>14</sup>/<sub>8</sub>—<sup>20</sup>/<sub>8</sub>) vejrforhold efter observationer ved Meteorologisk Institut.  
Observations météorologiques

	Lufttrykket ved havets overflade mm	Lufttemperatur				Døgnet nedbør mm	Fugtighedsgrad %	Antal solskins-timer
		Max. C°	Min. C°	Middel C°	Døgnet normal C°			
Søndag den 14.	754,1	19,0	8,4	12,8	15,5	0,0	86	13
Mandag — 15.	754,5	21,3	11,2	15,7	15,6	0,0	90	6 <sup>1</sup> / <sub>4</sub>
Tirsdag — 16.	755,1	19,9	10,1	14,4	15,4	1,0	87	6 <sup>1</sup> / <sub>4</sub>
Onsdag — 17.	753,8	19,3	10,1	13,9	15,4	0,0	84	9 <sup>1</sup> / <sub>2</sub>
Torsdag — 18.	747,5	19,6	11,7	14,4	15,3	5,4	92	3
Fredag — 19.	755,4	16,2	12,2	13,7	15,2	0,1	85	0
Lørdag — 20.	756,4	18,0	10,7	13,9	15,1	0,0	86	10



# UGENTLIG OVERSIGT

over

## fødsler, sygdomme og dødsfald i København

Bulletin hebdomadaire de statistique démographique et médicale

de la ville de

### Copenhague.

Offentliggjort af Københavns stadslægge ifølge kommunalbestyrelsens foranstaltning.

Nr. 34 - 1960

Fra søndag d. 21. august til lørdag d. 27. august 1960 begge dage incl.

85. årgang

(De her anførte tal vedrører den hjemmehørende befolkning.)

Middelfolketallet (population moyenne) for 1958: 735.500 personer.

Fødselshyppigheden (natalité) ..... 13,2 } pr. 1000 indbyggere i 1958.

Dødeligheden (mortalité) ..... 11,0 }

Ægteskabshyppigheden (nuptialité) .... 9,3 }

Børnedødeligheden (mortalité infantile) 23,4 pr. 1000 levendefødte i 1958.

Tab. 1. Ugens fødsler og dødsfald m. m. Naissances, décès etc. de la semaine.

	Levendefødte Nés vivants.			Dødfødte Morts-nés			Dødsfald efter alder (dødfødte ikke medregnede). Décès (Morts-nés excl.)										Deraf døde i institutioner Décès dans institut.	Døde hjemmehørende Décès domiciliés	
	i ægte- skab légit.	udenf. ægte- skab illég.	Ialt total	i ægte- skab légit.	udenf. ægte- skab illég.	Ialt total	0-1 år		1-4 år	5-14 år	15-44 år	45-64 år	65-79 år	80- år	Ialt	i Køben- havn à Copen- hague		udenfor Københ. hors de Copenh.	
							i ægte- skab légit.	uf. æg- teskab illég.											
Mandk. Masc...	97	25	122	—	—	—	1	—	2	1	5	22	37	13	81	57	72	9	
Kvindek. Fém...	97	15	112	2	—	2	3	—	—	—	2	13	28	19	65	46	61	4	
Ialt Total .....	194	40	234	2	—	2	4	—	2	1	7	35	65	32	146	103	133	13	

Ægteskaber Mariages: 100.

Tab. 2. Fødsler, dødsfald m. m. Naissances, décès etc. (Chiffres provisoires) 1958, 1959 og 1960.

Foreløbig opgørelse	Ægte- ska- ber Mari- ages	Lev. fødte Nés vivants			Død- fødte Morts- nés	Dødsfald Décès (mort-nés excl.)				Døde af Décès par						
		Ialt Total	udenf. ægte- skab illégitimes	Død- fødte Morts- nés		0-1 år			Lunge- tuberk. Tuberc. pulmon. B 1	Kræft Maladies cancé- reuses B 18	Epidem. sygd. Maladies épidém. B3-17, B30	Hjerte- sygd. Maladies cœur B25-28	Ulykkes- tilfælde Accident. BE47, BE48	Selvmord Suicid. BE49	Øvrige Autres B2, 19-24, 29, 31-46, 50	
						Ialt Total	i ægte- skab légit.	uf. æg- teskab illégit.								1-4 år
1958 juni .....	547	1067	146	17	641	27	3	8	6	165	4	215	39	19	193	
— juli .....	593	1011	160	21	618	26	2	—	8	162	2	173	32	32	209	
— august ..	503	975	136	16	593	16	6	2	10	158	1	181	37	23	183	
— septbr. ...	528	944	156	10	580	18	3	5	2	157	5	193	25	19	179	
— oktober ...	504	943	156	19	623	28	8	2	6	168	8	182	31	29	199	
— november	490	923	143	10	623	16	9	3	6	151	—	217	33	22	194	
— december	547	982	154	14	668	19	4	3	9	167	1	217	31	27	216	
Året 1958 .....	6183	11924	1877	199	7950	272	59	46	88	1908	40	2660	387	299	2568	
1959 januar ...	336	1010	148	19	683	25	—	2	9	161	3	233	38	18	221	
— februar ...	425	930	140	17	677	27	8	2	6	157	7	229	32	17	229	
— marts ...	547	1080	156	15	744	22	2	2	5	199	6	254	22	22	236	
— april .....	507	984	124	10	818	22	4	6	8	181	31	253	32	25	288	
— maj .....	580	1014	143	14	668	28	2	4	9	175	7	189	35	21	232	
— juni .....	481	990	167	23	671	29	11	5	5	170	4	201	33	18	240	
— juli .....	542	960	154	16	593	22	4	5	3	151	6	166	38	20	209	
— august ...	446	904	175	13	583	16	5	4	6	156	1	175	38	16	191	
— septbr. ...	500	979	139	23	584	19	4	1	5	177	3	164	23	25	187	
— oktober ...	512	961	158	17	682	25	4	5	6	186	4	203	34	21	228	
— november	571	956	150	9	646	25	6	7	5	164	6	199	37	24	211	
— december	514	930	156	15	648	22	9	1	6	154	1	210	25	14	238	
Året 1959 .....	5961	11698	1810	191	7997	282	59	44	73	2031	79	2476	387	241	2710	
1960 januar ...	395	1050	180	17	747	26	5	3	6	168	7	247	26	21	272	
— februar ...	456	988	179	9	711	19	4	5	8	159	9	223	26	20	266	
— marts ...	557	1178	176	12	784	26	6	2	8	202	10	234	20	24	286	
— april .....	626	1102	174	6	728	20	—	4	7	167	6	254	33	21	240	
— maj .....	592	1075	164	16	679	31	8	5	7	167	3	176	29	22	275	
— juni .....	599	1073	154	14	558	21	4	4	—	137	2	173	29	19	198	
— juli .....	584	1074	178	18	593	20	4	—	2	159	7	177	28	14	206	

Tab. 3. Fra 290 praktiserende læger er i beretningsugen anmeldt følgende 1167 nye tilfælde i København; fra Frederiksberg og Københavns amt er anmeldt 1291 nye tilfælde i beretningsugen.  
*Cas de maladies épidémiques et contagieuses de la semaine déclarés par les médecins — (Déclaration obligatoire).*

Morbi epidemici.	Copenhagen							Ialt Total	Indlagte på hospital		Comm. voisine					
	Alder — Age								Ialt	Deraf på Militær hosp.	Frederiksberg	Københavns amts nordre lægekreds	Københavns amts søndre lægekreds	Københavns amts vestre lægekreds	Indlagte på hospital	
	Fra 0—1 år	Fra 1—4 år	Fra 5—14 år	Fra 15—64 år		65 år og derover										
				Mænd	Kvinder	Mænd	Kvinder									
1. Febris typhoidea	—	—	—	—	—	—	—	—	—	—	—	—	—	—	—	1
2. » paratyphoidea	—	—	—	—	—	—	—	—	—	—	—	—	—	—	—	2
3. Meningit. cerebrospin. epidem.	—	—	—	—	—	—	—	—	—	—	—	—	—	—	—	3
4. Poliomy. ant. ac. paralytica	—	—	—	—	—	—	—	—	—	—	—	—	—	—	—	4
» » » aparytica	—	—	—	—	—	—	—	—	—	—	—	—	—	—	—	5
5. Encephalitis epidem. acuta	—	—	—	—	—	—	—	—	—	—	—	—	—	—	—	6
6. Dysenteria (paradysenteria)	—	—	—	—	—	—	—	—	—	—	—	—	—	—	—	7
7. Malaria, opstået i Danmark	—	—	—	—	—	—	—	—	—	—	—	—	—	—	—	8
» » udenf. Danmark	—	—	—	—	—	—	—	—	—	—	—	—	—	—	—	8
8. Diphtheria	—	—	—	—	—	—	—	—	—	—	—	—	—	—	—	9
9. Scarlatina	—	1	3	1	—	—	—	5	1	—	1	3	4	4	—	10
10. Sepsis puerperalis post abortum	—	—	—	—	—	—	—	—	—	—	—	—	—	—	—	11
» » » partum	—	—	—	—	—	—	—	—	—	—	—	—	—	—	—	11
11. Pemphigus neonat.	—	—	—	—	—	—	—	—	—	—	—	—	—	—	—	12
12. Tetanus neonat.	—	—	—	—	—	—	—	—	—	—	—	—	—	—	—	13
13. Morbilli	2	7	6	—	—	—	—	15	1	—	—	3	8	11	1	14
14. Rubecolae	1	11	8	—	1	1	—	22	—	—	1	5	3	19	—	15
15. Varicellae	2	14	4	—	—	—	—	20	2	—	—	4	—	11	—	16
16. Pertussis	3	35	25	1	1	—	—	65	6	—	6	17	55	60	—	17
17. Parotitis epidemica	—	5	11	1	3	—	—	20	—	—	—	4	5	6	—	18
18. Influenza	1	6	48	96	100	5	1	257	6	5	30	60	60	68	1	19
19. Angina tonsillaritis	10	78	135	91	127	—	5	446	10	2	50	140	119	199	2	20
20. Tracheo-bronchitis	4	8	7	15	18	6	3	61	2	2	21	18	15	27	—	21
21. Bronchopneum. et bronchit. capill.	1	6	5	9	6	12	12	51	20	—	8	17	5	11	3	22
22. Pneumonia crouposa	—	—	—	1	1	—	—	2	1	—	1	3	3	1	1	23
23. Gastro-enteritis ac. infect.	8	20	9	31	20	1	3	92	4	2	13	54	33	83	3	24
24. Hepatitis epidemica acuta	—	—	—	—	1	—	—	1	—	—	—	1	—	—	—	25
25. Febris rheumatica	—	—	1	1	—	—	—	2	—	—	—	—	—	2	—	26
26. Erysipelas	—	—	—	2	1	—	—	6	1	—	1	4	2	—	—	a.
» a. Febris undulans	—	—	—	—	—	—	—	—	—	—	—	—	—	—	—	b.
» b. Myalgia epid.	—	—	—	—	—	—	—	—	—	—	—	—	—	—	—	c.
» c. Ornithose	—	—	—	—	—	—	—	—	—	—	—	—	—	—	—	c.
Sum	32	191	262	249	279	26	26	1065	54	11	132	333	313	502	13	
27. Gonorrh., ikke tidl. diagnostic.	—	—	—	53	27	—	—	80	6	5	3	3	2	1	—	27
28. Ulcus venereum » » »	—	—	—	—	—	—	—	—	—	—	—	—	—	—	—	28
29. Syphilis acquisita, friske tilfælde	—	—	—	1	—	—	—	1	—	—	—	—	—	—	—	29
30. Syphilis congenit., ikke tidl. diagn.	—	—	—	—	—	—	—	—	—	—	—	—	—	—	—	30
31. Lymphogranuloma inguinale	—	—	—	—	—	—	—	—	—	—	—	—	—	—	—	31
32. Delirium tremens	—	—	—	—	—	—	—	—	—	—	—	—	—	—	—	32
33. Scabies	—	—	2	6	13	—	—	21	—	—	2	—	—	—	—	33
Ialt Total	32	191	264	309	319	26	26	1167	60	16	137	336	315	503	13	

Tab. 4. Patienter i stadens hospitaler. *Malades dans les hôpitaux de la ville.*

	1960												
	4. juni	11. juni	18. juni	25. juni	2. juli	9. juli	16. juli	23. juli	30. juli	6. august	13. august	20. august	27. august
<b>Kommunale hospitaler Hôpitaux municipaux</b>													
Kommunehospitalet	795	883	893	868	830	842	818	798	769	746	766	772	805
Øresundshospitalet	202	235	235	236	226	227	222	223	226	223	231	224	214
Blegdamshospitalet	335	312	322	328	323	316	306	291	304	309	296	315	328
Rudolph Berghs hospital	108	119	107	103	101	98	98	102	110	104	114	108	106
Sundby hospital	312	318	307	302	290	283	278	286	279	267	281	280	289
Bispebjerg hospital	981	1046	990	1009	957	899	880	844	826	816	859	873	880
Børnehospitalet på Fuglebakken	107	107	98	100	89	92	93	98	94	93	90	92	91
Hospitalet på Forchammersvej	40	59	53	53	59	60	50	58	52	41	62	61	63
Balders hospital	55	62	63	64	58	48	52	53	53	48	46	45	47
Sønderbro hospital	151	161	151	154	166	142	141	138	128	143	146	156	157
Ialt	3086	3302	3219	3217	3099	3007	2938	2891	2841	2790	2891	2926	2980
<b>Private hospitaler Hôpitaux privés</b>													
Dronning Louises børnehospital	134	143	129	118	114	109	118	122	103	108	99	106	115
St. Josephs hospital	323	329	323	323	327	326	329	326	328	306	306	318	331
St. Elisabeths hospital	115	114	117	108	108	115	115	102	108	111	112	117	114
Finsensinstituttet og Radiumstationen	177	192	180	157	173	161	151	139	140	160	170	187	198
Ortopædisk hospital	135	148	136	141	148	153	144	148	145	138	139	139	157
Ialt	884	926	885	847	870	864	857	817	824	823	826	867	915
<b>Statshospitaler Hôpitaux de l'Etat</b>													
Rigshospitalet, sygeafdelingerne	834	809	872	710	704	636	838	641	654	647	651	776	803
» » fødeafdelingerne	157	166	169	143	157	155	145	136	154	175	164	177	175
Militærhospitalet	469	498	523	487	456	423	420	451	472	468	514	532	528
Ialt	1460	1473	1564	1340	1317	1214	1403	1228	1280	1290	1329	1485	1506

Tabel 5. Oversigt over sygelighed af de vigtigste nyanmeldte epidemiske sygdomme i København. Nr. 34 —1960

Morbidity par les maladies épidémiques principales. (Chiffres provisoires).

Foreløbig opgørelse	Febris typh.	Febris parat.	Menigitis cerebrosp. epidem.	Polio-myelitis ant. acuta	Scarlatina	Morbilli	Rubeolae	Variellae	Pertussis	Parotitis epid.	Influenza	Angina tons.	Tracheobronch.	Pneumonia (21+22)	Gastroenteritis	Hepatitis epid. ac.
1959																
19/4 — 25/4	—	—	2	—	8	22	22	69	19	12	1773	454	79	169	66	5
26/4 — 2/5	—	—	—	—	12	33	20	63	14	11	1209	423	83	105	63	5
8/5 — 9/5	—	—	1	—	8	34	18	67	16	13	743	397	76	86	57	7
10/5 — 16/5	—	—	—	—	7	19	25	58	29	11	424	416	53	65	53	3
17/5 — 23/5	—	—	—	—	6	44	20	74	32	4	323	410	72	102	69	7
24/5 — 30/5	—	—	—	—	9	38	31	62	19	7	270	432	59	65	113	2
51/5 — 6/6	—	—	2	—	8	57	16	51	9	7	217	428	62	59	64	4
7/6 — 13/6	—	—	—	—	6	65	21	61	23	9	232	467	67	60	73	1
14/6 — 20/6	—	—	—	—	9	54	18	59	18	3	165	393	52	64	122	3
21/6 — 27/6	—	1	—	—	2	48	12	32	11	4	142	298	34	41	74	1
28/6 — 4/7	—	1	1	—	2	23	16	33	9	4	116	299	25	48	77	5
5/7 — 11/7	—	—	—	—	4	29	8	27	15	2	121	343	36	39	110	4
12/7 — 18/7	—	—	—	—	1	16	14	27	10	4	99	341	45	40	91	4
19/7 — 25/7	—	—	—	1	5	19	8	19	14	5	94	389	27	35	114	7
26/7 — 1/8	—	—	—	—	—	23	6	22	18	4	115	346	31	38	114	2
2/8 — 8/8	—	—	—	—	1	20	12	23	23	1	131	436	35	60	167	7
9/8 — 15/8	—	—	—	—	5	26	9	17	12	5	156	459	31	45	194	5
16/8 — 22/8	—	—	1	—	9	20	8	14	23	1	189	559	46	57	192	4
23/8 — 29/8	—	—	—	—	8	27	5	20	32	4	173	596	60	52	156	11
30/8 — 5/9	1	—	—	—	12	29	13	16	24	4	210	527	42	50	152	2
6/9 — 12/9	—	—	—	—	17	39	12	33	54	6	265	638	83	40	160	4
13/9 — 19/9	—	—	—	—	9	35	3	22	35	1	287	566	65	42	123	2
20/9 — 26/9	—	—	—	—	9	50	11	33	47	7	308	579	86	73	146	4
27/9 — 3/10	—	—	—	—	11	58	10	27	29	9	333	635	83	48	131	3
4/10 — 10/10	—	—	—	—	14	82	14	49	54	12	345	630	69	82	144	4
11/10 — 17/10	—	—	—	—	15	76	20	44	58	9	335	633	102	93	125	8
18/10 — 24/10	—	—	—	—	13	115	11	61	67	9	392	627	119	62	124	7
25/10 — 31/10	—	—	1	—	17	144	26	61	113	20	413	691	120	85	111	3
1/11 — 7/11	—	—	—	—	23	142	23	59	121	18	404	614	133	80	174	6
8/11 — 14/11	—	—	—	1	23	176	22	66	147	16	569	718	149	125	129	—
15/11 — 21/11	—	—	—	—	15	180	24	84	165	20	485	602	120	104	108	4
22/11 — 28/11	—	—	—	—	14	198	34	65	138	15	556	628	146	109	111	6
29/11 — 5/12	—	—	1	—	22	247	40	74	157	16	531	672	187	116	93	5
6/12 — 12/12	—	—	—	—	10	221	16	62	133	19	569	588	162	98	120	7
13/12 — 19/12	—	—	1	—	10	295	25	65	192	20	480	535	175	111	69	3
20/12 — 26/12	—	—	—	—	8	217	15	43	83	16	308	360	108	97	58	1
27/12 — 2/1	—	—	—	—	8	325	32	85	118	16	461	488	147	145	104	4
1960																
3/1 — 9/1	—	—	—	—	9	472	22	87	147	32	679	576	212	151	114	5
10/1 — 16/1	—	—	—	—	12	341	39	78	153	12	649	564	210	119	106	4
17/1 — 23/1	—	—	1	—	8	431	28	76	178	16	703	528	182	141	112	9
24/1 — 30/1	—	—	1	—	15	460	29	84	184	19	828	575	124	148	83	2
31/1 — 6/2	—	—	—	—	18	461	23	107	245	26	1102	568	156	151	104	5
7/2 — 13/2	—	—	—	—	9	411	45	96	145	21	1640	495	159	152	62	3
14/2 — 20/2	—	—	—	—	11	336	52	88	142	12	2493	433	142	187	88	1
21/2 — 27/2	—	—	—	—	3	297	35	75	135	37	2810	402	123	128	64	6
28/2 — 5/3	—	—	—	—	6	218	42	51	120	36	2307	400	123	198	86	3
6/3 — 12/3	—	—	2	—	11	193	51	60	101	22	1803	383	127	133	68	2
13/3 — 19/3	—	1	1	—	14	203	53	68	101	33	1737	462	142	129	71	3
20/3 — 26/3	—	—	1	—	5	135	58	57	107	35	1134	380	112	117	54	2
27/3 — 2/4	—	—	3	—	19	130	57	56	100	24	927	447	97	158	78	3
3/4 — 9/4	—	—	1	—	9	154	45	39	124	23	786	426	112	110	52	3
10/4 — 16/4	—	—	—	—	11	81	30	31	70	15	388	284	66	88	33	4
17/4 — 23/4	—	—	—	—	8	86	83	51	124	52	478	387	88	104	44	5
24/4 — 30/4	—	—	1	—	12	110	83	35	122	43	427	421	97	98	71	7
1/5 — 7/5	—	—	—	—	14	93	84	42	101	45	395	473	94	90	49	4
7/5 — 14/5	—	—	—	—	8	87	88	35	88	34	225	394	78	96	51	3
15/5 — 21/5	—	—	—	—	8	67	84	41	86	52	240	381	83	74	59	1
22/5 — 28/5	—	—	1	—	3	50	75	38	87	20	215	355	66	71	61	3
29/5 — 4/6	—	—	—	—	2	63	71	28	75	38	192	337	61	71	51	1
5/6 — 11/6	—	—	1	—	5	44	55	29	118	29	175	366	64	82	59	5
12/6 — 18/6	—	—	—	—	12	39	72	28	80	48	157	372	77	70	102	3
19/6 — 25/6	—	—	—	—	1	24	48	11	62	30	116	291	53	52	65	2
26/6 — 2/7	—	—	—	—	3	15	37	9	56	26	99	275	45	54	50	1
3/7 — 9/7	—	—	—	—	7	20	28	14	60	20	101	290	37	45	65	5
9/7 — 16/7	—	—	—	—	6	20	10	9	23	14	114	252	34	43	44	1
17/7 — 23/7	—	—	—	—	2	16	17	19	55	19	89	219	45	99	48	5
24/7 — 30/7	—	—	1	—	6	14	26	9	48	20	107	250	35	47	77	2
31/7 — 6/8	—	—	—	—	2	12	12	21	42	17	128	247	54	40	97	3
7/8 — 13/8	—	—	—	—	3	10	11	29	64	23	112	303	53	58	83	8
14/8 — 20/8	—	—	—	—	14	21	10	19	87	12	164	334	47	50	71	3
21/8 — 27/8	—	—	—	—	5	15	22	20	65	20	257	446	61	53	92	1

Febris typh. Febris parat. Menigitis cerebrosp. epidem. Polio-myelitis ant. acuta Scarlatina Morbilli Rubeolae Variellae Pertussis Parotitis epid. Influenza Angina tons. Tracheobronch. Pneumonia (21+22) Gastroenteritis Hepatitis epid. ac.

Tab. 6. Ugens (<sup>21</sup>/<sub>8</sub>—<sup>27</sup>/<sub>8</sub>) dødsfald fordelt på dødsårsager og aldersklasser.

Dødsårsag (International statistical classification of diseases, injuries, and causes of death. Abbreviated list of 50 causes for tabulation of mortality. 1948.)	Alder								Året 1959 (foreløbige tal)		Den tilsvarende uge i						
	Under 1 år		1-4 år	5-14 år	15-64 år		65 år og derover		Ialt	mænd	kvinder	mænd	kvinder	1958	1959		
	i ægteskab	uden for ægteskab			mænd	kvinder	mænd	kvinder									
B 1 Tuberculosis systemae respiratoriae						1	1	2	1	1	45	28	3	3			
B 2 Tuberculosis aliorum organorum											1	1					
B 3 Syphilis											9	6					
B 4 Febris typhoidea (excl. febris paratyphoidea B 17 a)																	
B 6 Dysenteria (incl. »paradysenteria«)																	
B 7 Scarlatina et tonsillitis acuta (streptococcus)																	
B 8 Diphtheria												1					
B 9 Pertussis											2						
B 10 Meningitis purulenta (meningococcus) et infect. mening.																	
B 12 Poliomyelitis anterior acuta																	
B 14 Morbilli																	
B 16 Malaria																	
B 17 a Febris paratyphoidea						1		1	2	2							
B 17 Alii morbi infectiosi et parasitici						8	3	11	10	34	21	13	1044	987	34	40	
B 18 Neoplasma malignum			1	1							44	30		2			
B 19 Neoplasma benignum et neoplasma (typus incertus)						1				1	1	25	35		3		
B 20 Diabetes mellitus											5	9					
B 21 Anaemia (typi varii)											3	1		1			
B 22 Laesiones vascul. syst. cerebrospin. (incl. apopl. cer.)						1	2	4	7	2	5	277	417	14	10		
B 23 Meningitis non meningococcica												2					
B 24 Febris rheumatica (incl. morbus cordis rheum. acutus)											26	39		1			
B 25 Morbus cordis rheumaticus chronicus											971	774	17	29			
B 26 Morbus cordis arterioscleroticus et degenerativus						4	1	14	13	32	18	14	304	260	13	9	
B 27 Alii morbi cordis						3	4	5	3	15	8	7	47	55	2	1	
B 28 Hypertensio arterialis + morb. cord. (incl. nephroscl.)											10	9					
B 29 Hypertensio arterialis (incl. nephrosclerosis)											16	23					
B 30 Influenza (incl. complicationes variae)											39	24					
B 31 Pneumonia (typi varii)											93	51		1			
B 32 Bronchitis								2	2	2	42	23					
B 33 Ulcus duodeni et ulcus ventriculi								3	1	4	7	5		1			
B 34 Appendicitis											16	21		1			
B 35 Hernia, ileus etc.						1		1	1	3	18	14	2	2			
B 36 Gastritis, enteritis, colitis (excl. neonatorum B 43)											52	63	2	1			
B 37 Cirrhosis hepatis											16	10		1			
B 38 Nephritis, nephrosis (excl. nephroscler. B 28, B 29)						1		3	4	4	95		1	3			
B 39 Hyperplasia prostatae												3		1			
B 40 Morbi et complicationes graviditatis, partus et puerp.											56	57		1	1		
B 41 Malformatio congenita	1		1							2	1	1	122	106		6	
B 42 Laesiones int. part. asph. neonat. atelect. pulm. neonat.	2									2	1	1	1	1			
B 43 Morbi infect. neonat. (incl. diarrhoea, gastroent.)											5						
B 44 Alii morbi neonatorum						2		1	1	4	3	1	105	100	1	2	
B 45 Senilitas, causa mort. ignota, causa mort. male defin.								1	3	9	14	3	11	266	426	14	10
B 46 Alii morbi (non nom. B 1-B 45 descript.)	1												100	50	4	3	
BE 47 Accidentia vehiculi motoris						1		1		2	2		112	125	6	8	
BE 48 Aliae accidentiae						2		1	4	7	3	4	165	76	4	2	
BE 49 Suicidium, laesio auto-inflicta						3	4	1		8	4	4					
BE 50 Homicidium, impetus, laesio in bello, execut. leg.																	
Summa	4		2	1	27	15	50	47	146	81	65	4152	3845	120	140		

Tabel 7. Ugens (<sup>21</sup>/<sub>8</sub>—<sup>27</sup>/<sub>8</sub>) vejrforhold efter observationer ved Meteorologisk Institut.  
Observations météorologiques

	Lufttrykket ved havets overflade mm	Lufttemperatur				Døgnet nedbør mm	Fugtighedsgrad %	Antal solskins-timer
		Max. C°	Min. C°	Middel C°	Døgnet normal C°			
Søndag den 21.	761,1	19,0	9,4	14,1	15,1	0,0	95	9
Mandag — 22.	755,9	19,7	13,0	17,0	15,0	0,0	92	2 <sup>3</sup> / <sub>4</sub>
Tirsdag — 23.	760,0	22,6	11,5	16,5	14,9	0,0	96	4 <sup>1</sup> / <sub>2</sub>
Onsdag — 24.	759,8	21,1	13,1	16,8	14,8	0,0	97	6
Torsdag — 25.	759,9	21,2	14,6	17,7	14,7	0,9	98	0
Fredag — 26.	764,0	22,0	14,9	18,4	14,6	0,0	98	4 <sup>1</sup> / <sub>2</sub>
Lørdag — 27.	763,3	26,4	16,8	20,0	14,5	16,4	99	5

# UGENTLIG OVERSIGT

over

## fødsler, sygdomme og dødsfald i København

Bulletin hebdomadaire de statistique démographique et médicale

de la ville de

### Copenhague.

Offentliggjort af Københavns stadslæge ifølge kommunalbestyrelsens foranstaltning.

Nr. 35 - 1960

Fra søndag d. 28. august til lørdag d. 3. september 1960 begge dage incl.

85. årgang

(De her anførte tal vedrører den hjemmehørende befolkning).

Middelfolketallet (population moyenne) for 1958: 735.500 personer.  
 Fødselshyppigheden (natalité) ..... 13,2  
 Dødeligheden (mortalité) ..... 11,0 pr. 1000 indbyggere i 1958.  
 Ægteskabshyppigheden (nuptialité) .... 9,3  
 Børnedødeligheden (mortalité infantile) 23,4 pr. 1000 levendefødte i 1958.

Tab. 1. Ugens fødsler og dødsfald m. m. Naissances, décès etc. de la semaine.

	Levendefødte Nés vivants.			Dødfødte Morts-nés			Dødsfald efter alder (dødfødte ikke medregnede). Décès (Morts-nés excl.)										Deraf døde i institutioner Décès dans institut.	Døde hjemmehørende Décès domiciliés	
	i ægteskab légit.	udenf. ægteskab illégit.	Ialt total	i ægteskab légit.	udenf. ægteskab illégit.	Ialt total	0-1 år i ægteskab uf. ægteskab											i København à Copenhague	udenfor København hors de Copenh.
							1-4 år	5-14 år	15-44 år	45-64 år	65-79 år	80- år	Ialt						
Mandk. Masc...	120	17	137	1	1	2	6	1	—	—	2	23	41	9	82	67	68	14	
Kvindek. Fém...	101	23	124	1	—	1	—	1	—	—	3	14	28	17	63	43	56	7	
Ialt Total	221	40	261	2	1	3	6	2	—	—	5	37	69	26	145	110	124	21	

Ægteskaber Mariages: 135.

Tab. 2. Fødsler, dødsfald m. m. Naissances, décès etc. (Chiffres provisoires) 1958, 1959 og 1960.

Foreløbig opgørelse	Ægteskaber Mariages	Lev. fødte Nés vivants		Dødfødte Morts-nés	Dødsfald Décès (mort-nés excl.)			Døde af Décès par							
		Ialt Total	udenf. ægteskab illégitimes		Ialt Total	0-1 år		1-4 år	Lunge-tuberk. Tuberc. pulmon. B 1	Kræft Maladies cancéreuses B 18	Epidem. sygd. Maladies épidém. B3-17, B30	Hjerte-sygd. Maladies coeur B25-28	Ulykkes-tilfælde Accident. BE47, BE48	Selvmord Suicid. BE49	Øvrige Autres B2, 19-24, 29, 31-46, 50
						i ægteskab légit.	uf. ægteskab illégit.								
1958 juni	547	1067	146	17	641	27	3	8	6	165	4	215	39	19	193
— juli	593	1011	160	21	618	26	2	—	8	162	2	173	32	32	209
— august	503	975	136	16	593	16	6	2	10	158	1	181	37	23	183
— septbr.	528	944	156	10	580	18	3	5	2	157	5	193	25	19	179
— oktober	504	943	156	19	623	28	8	2	6	168	8	182	31	29	199
— november	490	923	143	10	623	16	9	3	6	151	—	217	33	22	194
— december	547	982	154	14	668	19	4	3	9	167	1	217	31	27	216
Året 1958	6183	11924	1877	199	7950	272	59	46	88	1908	40	2660	387	299	2568
1959 januar	336	1010	148	19	683	25	—	2	9	161	3	233	38	18	221
— februar	425	930	140	17	677	27	8	2	6	157	7	229	32	17	229
— marts	547	1080	156	15	744	22	2	2	5	199	6	254	22	22	236
— april	507	984	124	10	818	22	4	6	8	181	31	253	32	25	288
— maj	580	1014	143	14	668	28	2	4	9	175	7	189	35	21	232
— juni	481	990	167	23	671	29	11	5	5	170	4	201	33	18	240
— juli	542	960	154	16	593	22	4	5	3	151	6	166	38	20	209
— august	446	904	175	13	583	16	5	4	6	156	1	175	38	16	191
— septbr.	500	979	139	23	584	19	4	1	5	177	3	164	23	25	187
— oktober	512	961	158	17	682	25	4	5	6	186	4	203	34	21	228
— november	571	956	150	9	646	25	6	7	5	164	6	199	37	24	211
— december	514	930	156	15	648	22	9	1	6	154	1	210	25	14	238
Året 1959	5961	11698	1810	191	7997	282	59	44	73	2031	79	2476	387	241	2710
1960 januar	395	1050	180	17	747	26	5	3	6	168	7	247	26	21	272
— februar	456	988	179	9	711	19	4	5	8	159	9	223	26	20	266
— marts	557	1178	176	12	784	26	6	2	8	202	10	234	20	24	286
— april	626	1102	174	6	728	20	—	4	7	167	6	254	33	21	240
— maj	592	1075	164	16	679	31	8	5	7	167	3	176	29	22	275
— juni	599	1073	154	14	558	21	4	4	—	137	2	173	29	19	198
— juli	584	1074	178	18	593	20	4	—	2	159	7	177	28	14	206

Tab. 3. Fra 277 praktiserende læger er i beretningsugen anmeldt følgende 1152 nye tilfælde i København; fra Frederiksberg og Københavns amt er anmeldt 773 nye tilfælde i beretningsugen.  
*Cas de maladies épidémiques et contagieuses de la semaine déclarés par les médecins — (Déclaration obligatoire).*

Morbi epidemici.	Copenhagen										Comm. voisine						
	Alder — Age								Ialt Total	Indlagte på hospital		Frederiksberg	Københavns amts nordre lægekræds	Københavns amts søndre lægekræds	Københavns amts vestre lægekræds	Indlagte på hospital	
	Fra 0—1 år	Fra 1—4 år	Fra 5—14 år	Fra 15—64 år		65 år og derover		Ialt		Derat på Militær hosp.							
				Mænd	Kvinder	Mænd	Kvinder										
1. Febris typhoidea	—	—	—	—	—	—	—	—	—	—	—	—	—	—	—	—	1
2. » paratyphoidea	—	—	—	—	—	—	—	—	—	—	—	—	—	—	—	—	2
3. Meningit. cerebrospin. epidem.	—	—	—	—	—	—	—	—	—	—	—	—	—	—	—	—	3
4. Poliomy. ant. ac. paralytica	—	—	—	—	—	—	—	—	—	—	—	—	—	—	—	—	4
» » » aparalytica	—	—	—	—	—	—	—	—	—	—	—	—	—	—	—	—	»
5. Encephalitis epidem. acuta	—	—	—	—	—	—	—	—	—	—	—	—	—	—	—	—	5
6. Dysenteria (paradysenteria)	—	—	—	—	—	—	—	—	—	—	—	—	—	—	—	—	6
7. Malaria, opstået i Danmark	—	—	—	—	—	—	—	—	—	—	—	—	—	—	—	—	7
» » » udenf. Danmark	—	—	—	—	—	—	—	—	—	—	—	—	—	—	—	—	»
8. Diphtheria	—	—	—	—	—	—	—	—	—	—	—	—	—	—	—	—	8
9. Scarlatina	—	2	4	—	—	—	—	6	1	—	1	3	5	—	—	—	9
10. Sepsis puerperalis post abortum	—	—	—	—	—	—	—	—	—	—	—	—	—	—	—	—	10
» » » partum	—	—	—	—	—	—	—	—	—	—	—	—	—	—	—	—	»
11. Pemphigus neonat.	1	—	—	—	—	—	—	1	1	—	—	—	—	—	—	—	11
12. Tetanus neonat.	—	—	—	—	—	—	—	—	—	—	—	—	—	—	—	—	12
13. Morbilli	—	5	7	—	—	—	—	12	2	—	—	3	4	5	—	—	13
14. Rubeolae	—	6	7	—	—	—	—	13	—	—	1	6	4	5	—	—	14
15. Varicellae	—	10	7	—	—	—	—	17	—	—	—	15	2	4	—	—	15
16. Pertussis	3	36	38	—	—	—	—	77	6	—	6	34	22	29	—	—	16
17. Parotitis epidemica	—	8	13	2	—	—	—	23	1	—	—	3	3	1	—	—	17
18. Influenza	3	6	23	84	5	6	209	6	5	13	59	40	43	—	—	—	18
19. Angina tonsillaris	14	70	124	112	127	1	449	14	5	21	91	76	86	—	—	—	19
20. Tracheo-bronchitis	3	12	4	12	19	6	58	9	1	10	12	8	9	—	—	—	20
21. Bronchopneum. et bronchit. capill.	5	8	2	6	12	11	9	53	30	—	4	13	3	8	—	—	21
22. Pneumonia crouposa	3	3	—	6	—	2	1	15	11	—	3	3	—	—	—	1	22
23. Gastro-enteritis ac. infect.	12	11	20	15	19	2	5	84	9	—	6	27	17	48	—	—	23
24. Hepatitis epidemica acuta	—	—	1	5	1	1	1	9	3	—	1	—	1	—	—	1	24
25. Febris rheumatica	—	—	1	1	1	—	—	3	1	—	—	—	—	—	—	—	25
26. Erysipelas	—	—	—	1	2	—	—	6	—	—	1	5	2	1	—	—	26
» a. Febris undulans	—	—	—	—	—	—	—	—	—	—	—	—	—	—	—	—	„a.
» b. Myalgia epid.	—	—	2	1	—	—	—	3	—	—	—	—	—	—	—	—	„b.
» c. Ornithose	—	—	—	—	—	—	—	—	—	—	—	—	—	—	—	—	„c.
Sum	44	177	253	245	263	30	26	1038	94	11	67	274	187	240	5	—	—
27. Gonorrh., ikke tidl. diagnostic.	—	—	—	59	29	—	—	88	5	4	3	2	—	—	—	—	27
28. Ulcus venereum » » »	—	—	—	—	—	—	—	—	—	—	—	—	—	—	—	—	28
29. Syphilis acquisita, friske tilfælde	—	—	—	2	2	—	—	4	1	—	—	—	—	—	—	—	29
30. Syphilis congenit., ikke tidl. diagn.	—	—	—	—	—	—	—	—	—	—	—	—	—	—	—	—	30
31. Lymphogranuloma inguinale	—	—	—	—	—	—	—	—	—	—	—	—	—	—	—	—	31
32. Delirium tremens	—	—	—	2	—	—	—	2	2	—	—	—	—	—	—	—	32
33. Scabies	—	1	—	9	10	—	—	20	1	1	—	—	—	—	—	—	33
Ialt Total	44	178	253	317	304	30	26	1152	103	16	70	276	187	240	5	—	—

Tab. 4. Patienter i stadens hospitaler. *Malades dans les hôpitaux de la ville.*

	1960													
	11. juni	18. juni	25. juni	2. juli	9. juli	16. juli	23. juli	30. juli	6. august	13. august	20. august	27. august	3. sept.	
<b>Kommunale hospitaler Hôpitaux municipaux</b>														
Kommunehospitalet	883	893	868	830	842	818	798	769	746	766	772	805	834	
Øresundshospitalet	235	235	236	226	227	222	223	226	223	231	224	214	208	
Blegdamshospitalet	312	322	328	323	316	306	291	304	309	296	315	328	342	
Rudolph Berghs hospital	119	107	103	101	98	98	102	110	104	114	108	106	107	
Sundby hospital	318	307	302	290	283	278	286	279	267	281	280	289	296	
Bispebjerg hospital	1046	950	1009	957	899	880	844	826	816	859	873	880	871	
Børnehospitalet på Fuglebakken	107	98	100	89	92	93	98	94	93	90	92	91	95	
Hospitalet på Forchammersvej	59	53	53	59	60	50	58	52	41	62	61	63	60	
Balders hospital	62	63	64	58	48	52	53	53	48	46	45	47	52	
Sønderbro hospital	161	151	154	166	142	141	138	128	143	146	156	157	169	
Ialt	3302	3219	3217	3099	3007	2938	2891	2841	2790	2891	2926	2980	3034	
<b>Private hospitaler Hôpitaux privés</b>														
Dronning Louises børnehospital	143	129	118	114	109	118	122	103	108	99	106	115	126	
St. Josephs hospital	329	323	323	327	326	329	326	328	306	306	318	331	320	
St. Elisabeths hospital	114	117	108	108	115	115	102	108	111	112	117	114	128	
Finsensinstitutet og Radiumstationen	192	180	157	173	161	151	139	140	160	170	187	198	203	
Ortopædisk hospital	148	136	141	148	153	144	148	145	138	139	139	157	181	
Ialt	926	885	847	870	864	857	817	824	823	826	867	915	958	
<b>Statshospitaler Hôpitaux de l'État</b>														
Rigshospitalet, sygeafdelingerne	809	872	710	704	636	838	641	654	647	651	776	803	891	
» » » fødeafdelingerne	166	169	143	157	155	145	136	154	175	164	177	175	168	
Militærhospitalet	498	523	487	456	423	420	451	472	468	514	532	528	526	
Ialt	1473	1564	1340	1317	1214	1403	1228	1280	1290	1329	1485	1506	1585	

Tabel 5. Oversigt over sygelighed af de vigtigste nyanmeldte epidemiske sygdomme i København. Nr. 35—1960

Morbidity par les maladies épidémiques principales. (Chiffres provisoires).

Foreløbig opgørelse	Febris typh.	Febris parat.	Menigitis cerebrospin. epidem.	Polio-myelitis ant. acuta	Scarlatina	Morbilli	Rubeolae	Variellae	Pertussis	Parotitis epid.	Influenza	Angina tons.	Tracheo-bronch.	Pneumonia (21+22)	Gastro-enteritis	Hepatitis epid. ac.
1959																
26/4 — 2/5	—	—	—	—	12	33	20	63	14	11	1209	423	83	105	63	5
8/5 — 9/5	—	—	1	—	8	34	18	67	16	13	743	397	76	86	57	7
10/5 — 16/5	—	—	1	—	7	19	25	58	29	11	424	416	53	65	53	3
17/5 — 23/5	—	—	—	—	6	44	20	74	32	4	323	410	72	102	69	7
24/5 — 30/5	—	—	—	—	9	38	31	62	19	7	270	432	59	65	113	2
31/5 — 6/6	—	—	2	—	8	57	16	51	9	7	217	428	62	59	64	4
7/6 — 18/6	—	—	—	—	6	65	21	61	23	9	232	467	67	60	73	1
14/6 — 20/6	—	—	—	—	9	54	18	59	18	3	165	393	52	64	122	3
21/6 — 27/6	—	1	—	—	2	48	12	32	11	4	142	298	34	41	74	1
28/6 — 4/7	—	1	1	—	2	23	16	33	9	4	116	299	25	48	77	5
5/7 — 11/7	—	—	—	—	4	29	8	27	15	2	121	343	36	39	110	4
12/7 — 18/7	—	—	—	—	1	16	14	27	10	4	99	341	45	40	91	4
19/7 — 25/7	—	—	—	1	5	19	8	19	14	5	94	389	27	35	114	7
26/7 — 1/8	—	—	—	—	—	23	6	22	18	4	115	346	31	38	114	2
2/8 — 8/8	—	—	—	—	1	20	12	23	23	1	131	436	35	60	167	7
9/8 — 15/8	—	—	—	—	5	26	9	17	12	5	156	459	31	45	194	5
16/8 — 22/8	—	—	1	—	9	20	8	14	23	1	189	559	46	57	192	4
23/8 — 29/8	—	—	—	—	8	27	5	20	32	4	173	596	60	52	156	11
30/8 — 5/9	1	—	—	—	12	29	13	16	24	4	210	527	42	50	152	2
6/9 — 12/9	—	—	—	—	17	39	12	33	54	6	265	638	83	40	160	4
13/9 — 19/9	—	—	—	—	9	35	3	22	35	1	287	566	65	42	123	2
20/9 — 26/9	—	—	—	—	9	50	11	33	47	7	308	579	86	73	146	4
27/9 — 3/10	—	—	—	—	11	58	10	27	29	9	333	635	83	48	131	3
4/10 — 10/10	—	—	—	—	14	82	14	49	54	12	345	630	69	82	144	4
11/10 — 17/10	—	—	—	—	15	76	20	44	58	9	335	633	102	93	125	8
18/10 — 24/10	—	—	—	—	13	115	11	61	67	9	392	627	119	62	124	7
25/10 — 31/10	—	—	1	—	17	144	26	61	113	20	413	691	120	85	111	3
1/11 — 7/11	—	—	—	—	23	142	23	59	121	18	404	614	133	80	174	6
8/11 — 14/11	—	—	—	1	23	176	22	66	147	16	569	718	149	125	129	—
15/11 — 21/11	—	—	—	—	15	180	24	84	165	20	485	602	120	104	108	4
22/11 — 28/11	—	—	—	—	14	198	34	65	138	15	556	628	146	109	111	6
29/11 — 5/12	—	—	1	—	22	247	40	74	157	16	531	672	187	116	93	5
6/12 — 12/12	—	—	—	—	10	221	16	62	133	19	569	588	162	98	120	7
13/12 — 19/12	—	—	1	—	10	295	25	65	192	20	480	535	175	111	69	3
20/12 — 26/12	—	—	—	—	8	217	15	43	83	16	308	360	108	97	58	1
27/12 — 2/1	—	—	—	—	8	325	32	85	118	16	461	488	147	145	104	4
1960																
3/1 — 9/1	—	—	—	—	9	472	22	87	147	32	679	576	212	151	114	5
10/1 — 16/1	—	—	—	—	12	341	39	78	153	12	649	564	210	119	106	4
17/1 — 23/1	—	—	1	—	8	431	28	76	178	16	703	528	182	141	112	9
24/1 — 30/1	—	—	1	—	15	460	29	84	184	19	828	575	124	148	83	2
31/1 — 6/2	—	—	—	—	18	461	23	107	245	26	1102	568	156	151	104	5
7/2 — 13/2	—	—	—	—	9	411	45	96	145	21	1640	495	159	152	62	3
14/2 — 20/2	—	—	—	—	11	336	52	88	142	12	2493	433	142	187	88	1
21/2 — 27/2	—	—	—	—	3	297	35	75	135	37	2810	402	123	128	64	6
28/2 — 5/3	—	—	—	—	6	218	42	51	120	36	2307	400	123	198	86	3
6/3 — 12/3	—	—	2	—	11	193	51	60	101	22	1803	383	127	133	68	2
13/3 — 19/3	—	1	1	—	14	203	53	68	101	33	1737	462	142	129	71	3
20/3 — 26/3	—	—	1	—	5	135	58	57	107	35	1134	380	112	117	54	2
27/3 — 2/4	—	—	3	—	19	130	57	56	100	24	927	447	97	158	78	3
3/4 — 9/4	—	—	1	—	9	154	45	39	124	23	786	426	112	110	52	3
10/4 — 16/4	—	—	—	—	11	81	30	31	70	15	388	284	66	88	33	4
17/4 — 23/4	—	—	—	—	8	86	83	51	124	52	478	387	88	104	44	5
24/4 — 30/4	—	—	1	—	12	110	83	35	122	43	427	421	97	98	71	7
1/5 — 7/5	—	—	—	—	14	93	84	42	101	45	395	473	94	90	49	4
7/5 — 14/5	—	—	—	—	8	87	88	35	88	34	225	394	78	96	51	3
15/5 — 21/5	—	—	—	—	8	67	84	41	86	52	240	381	83	74	59	1
22/5 — 28/5	—	—	1	—	3	50	75	38	87	20	215	355	66	71	61	3
29/5 — 4/6	—	—	—	—	2	63	71	28	75	38	192	337	61	71	51	1
5/6 — 11/6	—	—	1	—	5	44	55	29	118	29	175	366	64	82	59	5
12/6 — 18/6	—	—	—	—	12	39	72	28	80	48	157	372	77	70	102	3
19/6 — 25/6	—	—	—	—	1	24	48	11	62	30	116	291	53	52	65	2
26/6 — 2/7	—	—	—	—	3	15	37	9	56	26	99	275	45	54	50	1
3/7 — 9/7	—	—	—	—	7	20	28	14	60	20	101	290	37	45	65	5
9/7 — 16/7	—	—	—	—	6	20	10	9	23	14	114	252	34	43	44	1
17/7 — 23/7	—	—	—	—	2	16	17	19	55	19	89	219	45	99	48	5
24/7 — 30/7	—	—	1	—	6	14	26	9	48	20	107	250	35	47	77	2
31/7 — 6/8	—	—	—	—	2	12	12	21	42	17	128	247	54	40	97	3
7/8 — 13/8	—	—	—	—	3	10	11	29	64	23	112	303	53	58	83	8
14/8 — 20/8	—	—	—	—	14	21	10	19	87	12	164	334	47	50	71	3
21/8 — 27/8	—	—	—	—	5	15	22	20	65	20	257	446	61	53	92	1
28/8 — 3/9	—	—	—	—	6	12	13	17	77	23	209	449	58	68	84	9

Febris typh. Febris parat. Menigitis cerebrospin. epidem. Polio-myelitis ant. acuta Scarlatina Morbilli Rubeolae Variellae Pertussis Parotitis epid. Influenza Angina tons. Tracheo-bronch. Pneumonia (21+22) Gastro-enteritis Hepatitis epid. ac.

Tab. 6. Ugens (28/8—3/9) dødsfald fordelt på dødsårsager og aldersklasser.

Dødsårsag <small>(International statistical classification of diseases, injuries, and causes of death. Abbreviated list of 50 causes for tabulation of mortality. 1948.)</small>	Alder								Ialt	mænd	kvinder	Året 1959 (foreløbige tal)		Den tilsvarende uge i					
	Under 1 år		5-14 år	15-64 år		65 år og derover		mænd				kvinder	mænd	kvinder	1958	1959			
	i ægteskab	uden for ægteskab		mænd	kvinder	mænd	kvinder												
B 1 Tuberculosis systemae respiratoriae																			
B 2 Tuberculosis aliorum organorum																			
B 3 Syphilis																			
B 4 Febris typhoidea (excl. febris paratyphoidea B 17 a)																			
B 6 Dysenteria (incl. »paradysenteria«)																			
B 7 Scarlatina et tonsillitis acuta (streptococcus)																			
B 8 Diphtheria																			
B 9 Pertussis																			
B 10 Meningitis purulenta (meningococcus) et infect. mening.																			
B 12 Poliomyelitis anterior acuta																			
B 14 Morbilli																			
B 16 Malaria																			
B 17 a Febris paratyphoidea																			
B 17 Alii morbi infectiosi et parasitici																			
B 18 Neoplasma malignum					10	5	18	9	42	28	14	1044	987	30	38				
B 19 Neoplasma benignum et neoplasma (typus incertus)							1	1	2	1	1	44	30	4	1				
B 20 Diabetes mellitus								2	5	3	2	25	35	2	1				
B 21 Anaemia (typi varii)									1	1		5	9						
B 22 Laesiones vascul. syst. cerebrospin. (incl. apopl. cer.)									1	1		277	417	10	11				
B 23 Meningitis non meningococcica												3	1						
B 24 Febris rheumatica (incl. morbus cordis rheum. acutus)													2						
B 25 Morbus cordis rheumaticus chronicus									1	1		26	39						
B 26 Morbus cordis arterioscleroticus et degenerativus									1	1		971	774	28	20				
B 27 Alii morbi cordis									3	4	2	304	260	14	7				
B 28 Hypertensio arterialis + morb. cord. (incl. nephroscl.)									1			47	55	2	4				
B 29 Hypertensio arterialis (incl. nephrosclerosis)												10	9						
B 30 Influenza (incl. complicationes variae)												16	23						
B 31 Pneumonia (typi varii)												39	24						
B 32 Bronchitis												93	51	1	4				
B 33 Ulcus duodeni et ulcus ventriculi												42	23	1	1				
B 34 Appendicitis												7	5						
B 35 Hernia, ileus etc.												16	21						
B 36 Gastritis, enteritis, colitis (excl. neonatorum B 43)												18	14		1				
B 37 Cirrhosis hepatis												52	63	2	1				
B 38 Nephritis, nephrosis (excl. nephroscler. B 28, B 29)												16	10						
B 39 Hyperplasia prostatae												95		2					
B 40 Morbi et complicationes graviditatis, partus et puerp.													3						
B 41 Malformatio congenita																			
B 42 Laesiones int. part. asph. neonat. atelect. pulm. neonat.	6	1							7	6	1	122	106	7	2				
B 43 Morbi infect. neonat. (incl. diarrhoea, gastroent.)		1							1	1		1	1		1				
B 44 Alii morbi neonatorum												5							
B 45 Senilitas, causa mort. ignota, causa mort. male defin.												105	100	4	2				
B 46 Alii morbi (non nom. B 1-B 45 descript.)									1	3	2	5	11	3	8	266	426	4	10
BE 47 Accidentia vehiculi motoris									1	1	1	4	2	2	100	50	2	4	
BE 48 Aliae accidentiae									1	1	1	4	2	2	112	125	5	3	
BE 49 Suicidium, laesio auto-inflicta									2	2		4	2	2	165	76	5	5	
BE 50 Homicidium, impetus, laesio in bello, execut. leg.																			
Summa	6	2			25	17	50	45	145	82	63	4152	3845	126	116				

Tabel 7. Ugens (28/8—3/9) vejrforhold efter observationer ved Meteorologisk Institut.

Observations météorologiques

	Lufttrykket ved havets overflade mm	Lufttemperatur				Døgnet nedbør mm	Fugtighedsgrad %	Antal solskins-timer
		Max. C°	Min. C°	Middel C°	Døgnet normal C°			
Søndag den 28.	759,0	21,8	16,7	18,2	14,4	0,0	92	1
Mandag — 29.	751,1	19,7	11,7	15,4	14,3	1,8	98	4 <sup>3</sup> / <sub>4</sub>
Tirsdag — 30.	748,0	18,6	10,7	14,1	14,2	16,5	93	0
Onsdag — 31.	751,3	15,6	8,7	11,6	14,1	0,1	94	7
Torsdag — 1.	753,6	17,4	9,0	13,3	14,0	0,2	81	6 <sup>1</sup> / <sub>4</sub>
Fredag — 2.	754,9	16,2	9,1	11,8	13,9	5,9	98	7
Lørdag — 3.	747,3	14,0	10,6	12,1	13,8	18,2	88	0



# UGENTLIG OVERSIGT

over

## fødsler, sygdomme og dødsfald i København

Bulletin hebdomadaire de statistique démographique et médicale

de la ville de

### Copenhague.

Offentliggjort af Københavns stadslæge ifølge kommunalbestyrelsens foranstaltning.

Nr. 36 - 1960

Fra søndag d. 4. september til lørdag d. 10. september 1960 begge dage incl.

85. årgang

(De her anførte tal vedrører den hjemmehørende befolkning).

Middelfolketallet (population moyenne) for 1958: 735.500 personer.

Fødselshyppigheden (natalité) ..... 13,2 } pr. 1000 indbyggere i 1958.

Dødeligheden (mortalité) ..... 11,0 }  
 Ægteskabshyppigheden (nuptialité) .... 9,3 }  
 Børnedødeligheden (mortalité infantile) 23,4 pr. 1000 levendefødte i 1958.

Tab. 1. Ugens fødsler og dødsfald m. m. Naissances, décès etc. de la semaine.

	Levendefødte Nés vivants.			Dødfødte Morts-nés			Dødsfald efter alder (dødfødte ikke medregnede). Décès (Morts-nés excl.)										Deraf døde i institutioner Décès dans instit.	Døde hjemmehørende Décès domiciliés	
	i ægte-skab légit.	udenf. ægte-skab illégit.	Ialt	i ægte-skab légit.	udenf. ægte-skab illégit.	Ialt	Décès (Morts-nés excl.)											i Køben-havn à Copen-hague	udenfor Københ. hors de Copenh.
							0-1 år i ægte-skab légit.	uf. ægte-skab illégit.	1-4 år	5-14 år	15-44 år	45-64 år	65-79 år	80- år	Ialt				
Mandk. Masc...	90	24	114	2	—	2	5	1	1	—	4	17	33	21	82	55	71	11	
Kvindek. Fém...	94	28	122	1	—	1	1	—	1	—	6	11	32	20	71	52	65	6	
Ialt Total .....	184	52	236	3	—	3	6	1	2	—	10	28	65	41	153	107	136	17	

Ægteskaber Mariages: 97.

Tab. 2. Fødsler, dødsfald m. m. Naissances, décès etc. (Chiffres provisoires) 1958, 1959 og 1960.

Foreløbig opgørelse	Ægte-ska-ber Mari-ages	Lev.fødte Nés vivants		Død-fødte Morts-nés	Dødsfald Décès (mort-nés excl.)				Døde af Décès par						
		Ialt	udenf. ægte-skab illégitimes		Ialt	0-1 år		1-4 år	Lunge-tuberk. Tuberc. pulmon. B 1	Kræft Maladies cancé-reuses B 18	Epidem.-sygd. Maladies épidém. B3-17, B30	Hjerte-sygd. Maladies cœur B25-28	Ulykkes-tilfælde Accident. BE47, BE48	Selvmord Suicid. BE49	Øvrige Autres B2, 19-24, 29, 31-46, 50
						i ægte-skab légit.	uf. ægte-skab illégit.								
1958 juli .....	593	1011	160	21	618	26	2	—	8	162	2	173	32	32	209
— august ..	503	975	136	16	593	16	6	2	10	158	1	181	37	23	183
— septbr...	528	944	156	10	580	18	3	5	2	157	5	193	25	19	179
— oktober ..	504	943	156	19	623	28	8	2	6	168	8	182	31	29	199
— november ..	490	923	143	10	623	16	9	3	6	151	—	217	33	22	194
— december ..	547	982	154	14	668	19	4	3	9	167	1	217	31	27	216
Året 1958 .....	6183	11924	1877	199	7950	272	59	46	88	1908	40	2660	387	299	2568
1959 januar ..	336	1010	148	19	683	25	—	2	9	161	3	233	38	18	221
— februar ..	425	930	140	17	677	27	8	2	6	157	7	229	32	17	229
— marts ...	547	1080	156	15	744	22	2	2	5	199	6	254	22	22	236
— april ....	507	984	124	10	818	22	4	6	8	181	31	253	32	25	288
— maj .....	580	1014	143	14	668	28	2	4	9	175	7	189	35	21	232
— juni .....	481	990	167	23	671	29	11	5	5	170	4	201	33	18	240
— juli .....	542	960	154	16	593	22	4	5	3	151	6	166	38	20	209
— august ..	446	904	175	13	583	16	5	4	6	156	1	175	38	16	191
— septbr...	500	979	139	23	584	19	4	1	5	177	3	164	23	25	187
— oktober ..	512	961	158	17	682	25	4	5	6	186	4	203	34	21	228
— november ..	571	956	150	9	646	25	6	7	5	164	6	199	37	24	211
— december ..	514	930	156	15	648	22	9	1	6	154	1	210	25	14	238
Året 1959 .....	5961	11698	1810	191	7997	282	59	44	73	2031	79	2476	387	241	2710
1960 januar ..	395	1050	180	17	747	26	5	3	6	168	7	247	26	21	272
— februar ..	456	988	179	9	711	19	4	5	8	159	9	223	26	20	266
— marts ...	557	1178	176	12	784	26	6	2	8	202	10	234	20	24	286
— april ....	626	1102	174	6	728	20	—	4	7	167	6	254	33	21	240
— maj .....	592	1075	164	16	679	31	8	5	7	167	3	176	29	22	275
— juni .....	599	1073	154	14	558	21	4	4	—	137	2	173	29	19	198
— juli .....	584	1074	178	18	593	20	4	—	2	159	7	177	28	14	206
— august...	459	1073	183	9	628	27	3	3	5	137	4	196	32	30	224

Tab. 3. Fra 272 praktiserende læger er i beretningsugen anmeldt følgende 1211 nye tilfælde i København; fra Frederiksberg og Københavns amt er anmeldt 1270 nye tilfælde i beretningsugen.  
*Cas de maladies épidémiques et contagieuses de la semaine déclarés par les médecins — (Déclaration obligatoire).*

	Copenhagen								Comm. voisine						
	Alder — Age						Ialt Total	Indlagte på hospital		Frederiksberg	Københavns amts nordre lægekreds	Københavns amts søndre lægekreds	Københavns amts vestre lægekreds		Indlagte på hospital
	Fra 0—1 år	Fra 1—4 år	Fra 5—14 år	Fra 15—64 år		65 år og derover		Ialt	Deraf på Militær hosp.						
			Mænd	Kvinder	Mænd	Kvinder									
<b>Morbi epidemici.</b>															
1. Febris typhoidea	—	—	—	—	—	—	—	—	—	—	—	—	—	—	1
2. » paratyphoidea	—	—	—	—	—	—	—	—	—	—	—	—	—	—	2
3. Meningit. cerebrospin. epidem.	—	—	—	—	—	—	—	—	—	—	—	—	—	—	3
4. Poliomy. ant. ac. paralytica	—	—	—	—	—	—	—	—	—	—	—	—	—	—	4
» » » aparyalytica	—	—	—	—	—	—	—	—	—	—	—	—	—	—	»
5. Encephalitis epidem. acuta	—	—	—	—	—	—	—	—	—	—	—	—	—	—	5
6. Dysenteria (paradysenteria)	—	—	—	—	—	—	—	—	—	—	—	—	—	—	6
7. Malaria, opstået i Danmark	—	—	—	—	—	—	—	—	—	—	—	—	—	—	7
» » udenf. Danmark	—	—	—	—	—	—	—	—	—	—	—	—	—	—	»
8. Diphtheria	—	—	—	—	—	—	—	—	—	—	—	—	—	—	8
9. Scarlatina	—	1	3	—	—	—	—	4	—	—	1	4	5	5	9
10. Sepsis puerperalis post abortum	—	—	—	—	—	—	—	—	—	—	—	—	—	—	10
» » » partum	—	—	—	—	—	—	—	—	—	—	—	—	—	—	»
11. Pemphigus neonat.	—	—	—	—	—	—	—	—	—	—	—	—	—	—	11
12. Tetanus neonat.	—	—	—	—	—	—	—	—	—	—	—	—	—	—	12
13. Morbilli	1	8	2	—	1	—	—	12	3	—	2	—	4	31	13
14. Rubeolae	3	6	3	—	1	—	—	13	—	—	7	4	4	8	14
15. Varicellae	—	10	7	—	—	—	—	17	—	—	1	5	2	9	15
16. Pertussis	4	49	32	—	2	—	1	88	4	—	15	66	22	39	16
17. Parotitis epidemica	—	6	13	—	—	—	—	19	—	—	1	5	3	11	17
18. Influenza	—	19	46	87	100	6	9	267	5	—	56	77	40	82	18
19. Angina tonsillar	10	61	128	135	123	1	2	460	17	5	85	150	76	149	19
20. Tracheo-bronchitis	5	16	13	20	26	4	5	89	5	—	24	29	8	13	20
21. Bronchopneum. et bronchit. capill.	2	6	3	8	5	10	20	54	26	2	12	12	3	9	21
22. Pneumonia crouposa	—	—	—	—	1	—	—	1	1	—	—	1	—	—	22
23. Gastro-enteritis ac. infect.	11	12	18	26	21	3	1	92	4	—	12	76	17	66	23
24. Hepatitis epidemica acuta	—	—	—	4	2	—	—	6	1	1	—	—	1	—	24
25. Febris rheumatica	—	—	—	1	1	—	—	2	2	—	—	—	—	—	25
26. Erysipelas	—	—	—	—	1	—	—	1	—	—	—	2	2	—	26
» a. Febris undulans	—	—	—	—	—	—	—	—	—	—	—	—	—	—	» <sup>a</sup>
» b. Myalgia epid.	—	—	—	—	—	—	—	—	—	—	—	—	—	—	» <sup>b</sup>
» c. Ornithose	—	—	—	—	—	—	—	—	—	—	—	—	—	—	» <sup>c</sup>
<b>Sum</b>	36	194	268	281	284	24	39	1126	68	8	218	432	187	422	7
27. Gonorrh., ikke tidl. diagnostic.	—	—	—	46	28	—	—	74	8	5	4	5	—	—	27
28. Ulcus venereum » » »	—	—	—	—	—	—	—	—	—	—	—	—	—	—	28
29. Syphilis acquisita, friske tilfælde	—	—	—	—	—	—	—	—	—	—	—	—	—	—	29
30. Syphilis congenit., ikke tidl. diagn.	—	—	—	—	—	—	—	—	—	—	—	—	—	—	30
31. Lymphogranuloma inguinale	—	—	—	—	—	—	—	—	—	—	—	—	—	—	31
32. Delirium tremens	—	—	—	3	—	—	—	3	3	—	—	—	—	—	32
33. Scabies	—	—	1	3	5	—	—	9	1	1	2	—	—	—	33
<b>Ialt Total</b>	36	194	269	333	317	24	39	1212	80	14	224	437	187	422	7

Tab. 4. Patienter i stadens hospitaler. *Malades dans les hôpitaux de la ville.*

	1960												
	18. juni	25. juni	2. juli	9. juli	16. juli	23. juli	30. juli	6. august	13. august	20. august	27. august	3. sept.	10. sept.
<b>Kommunale hospitaler Hôpitaux municipaux</b>													
Kommunehospitalet	893	868	830	842	818	798	769	746	766	772	805	834	821
Øresundshospitalet	235	236	226	227	222	223	226	223	231	224	214	208	216
Blegdamshospitalet	322	328	323	316	306	291	304	309	296	315	328	342	324
Rudolph Berghs hospital	107	103	101	98	98	102	110	104	114	108	106	107	102
Sundby hospital	307	302	290	283	278	286	279	267	281	280	289	296	295
Bispebjerg hospital	990	1009	957	899	880	844	826	816	859	873	880	871	888
Børnehospitalet på Fuglebakken	98	100	89	92	93	98	94	93	90	92	91	95	103
Hospitalet på Forchammersvej	53	53	59	60	50	58	52	41	62	61	63	60	54
Balders hospital	63	64	58	48	52	53	53	48	46	45	47	52	60
Sønderbro hospital	151	154	166	142	141	138	128	143	146	156	157	169	166
<b>Ialt</b>	3219	3217	3099	3007	2938	2891	2841	2790	2891	2926	2980	3034	3029
<b>Private hospitaler Hôpitaux privés</b>													
Dronning Louises børnehospital	129	118	114	109	118	122	103	108	99	106	115	126	103
St. Josephs hospital	323	323	327	326	329	326	328	306	306	318	331	320	327
St. Elisabeths hospital	117	108	108	115	115	102	108	111	112	117	114	128	118
Finsensinstitutet og Radiumstationen	180	157	173	161	151	139	140	160	170	187	198	203	196
Ortopædisk hospital	136	141	148	153	144	148	145	138	139	139	157	181	183
<b>Ialt</b>	885	847	870	864	857	817	824	823	826	867	915	958	927
<b>Statshospitaler Hôpitaux de l'Etat</b>													
Rigshospitalet, sygeafdelingerne	872	710	704	636	838	641	654	647	651	776	803	891	962
» fødeafdelingerne	169	143	157	155	145	136	154	175	164	177	175	168	170
Militærhospitalet	523	487	456	423	420	451	472	468	514	532	528	526	540
<b>Ialt</b>	1564	1340	1317	1214	1403	1228	1280	1290	1329	1485	1506	1585	1672

Tabel 5. Oversigt over sygelighed af de vigtigste nyanmeldte epidemiske sygdomme i København. Nr. 36—1960

Morbidity par les maladies épidémiques principales. (Chiffres provisoires).

Foreløbig opgørelse	Febris typh.	Febris parat.	Menigitis cerebrosp. epidem.	Polio-myelitis ant. acuta	Scarlatina	Morbilli	Rubeolae	Variellae	Pertussis	Parotitis epid.	Influenza	Angina tons.	Tracheo-bronch.	Pneumonia (21+22)	Gastroenteritis	Hepatitis epid. ac.
1959																
3/5—9/5	—	—	1	—	8	34	18	67	16	13	743	397	76	86	57	7
10/5—16/5	—	—	1	—	7	19	25	58	29	11	424	416	53	65	53	3
17/5—23/5	—	—	—	—	6	44	20	74	32	4	323	410	72	102	69	7
24/5—30/5	—	—	—	—	9	38	31	62	19	7	270	432	59	65	113	2
31/5—6/6	—	—	2	—	8	57	16	51	9	7	217	428	62	59	64	4
7/6—13/6	—	—	—	—	6	65	21	61	23	9	232	467	67	60	73	1
14/6—20/6	—	—	—	—	9	54	18	59	18	3	165	393	52	64	122	3
21/6—27/6	—	1	—	—	2	48	12	32	11	4	142	298	34	41	74	1
28/6—4/7	—	1	1	—	2	23	16	33	9	4	116	299	25	48	77	5
5/7—11/7	—	—	—	—	4	29	8	27	15	2	121	343	36	39	110	4
12/7—18/7	—	—	—	—	1	16	14	27	10	4	99	341	45	40	91	4
19/7—25/7	—	—	—	1	5	19	8	19	14	5	94	389	27	35	114	7
26/7—1/8	—	—	—	—	—	23	6	22	18	4	115	346	31	38	114	2
2/8—8/8	—	—	—	—	1	20	12	23	23	1	131	436	35	60	167	7
9/8—15/8	—	—	—	—	5	26	9	17	12	5	156	459	31	45	194	5
16/8—22/8	—	—	1	—	9	20	8	14	23	1	189	559	46	57	192	4
23/8—29/8	—	—	—	—	8	27	5	20	32	4	173	596	60	52	156	11
30/8—5/9	1	—	—	—	12	29	13	16	24	4	210	527	42	50	152	2
6/9—12/9	—	—	—	—	17	39	12	33	54	6	265	638	83	40	160	4
13/9—19/9	—	—	—	—	9	35	3	22	35	1	287	566	65	42	123	2
20/9—26/9	—	—	—	—	9	50	11	33	47	7	308	579	86	73	146	4
27/9—3/10	—	—	—	—	11	58	10	27	29	9	333	635	83	48	131	3
4/10—10/10	—	—	—	—	14	82	14	49	54	12	345	630	69	82	144	4
11/10—17/10	—	—	—	—	15	76	20	44	58	9	335	633	102	93	125	8
18/10—24/10	—	—	—	—	13	115	11	61	67	9	392	627	119	62	124	7
25/10—31/10	—	—	1	—	17	144	26	61	113	20	413	691	120	85	111	3
1/11—7/11	—	—	—	—	23	142	23	59	121	18	404	614	133	80	174	6
8/11—14/11	—	—	—	1	23	176	22	66	147	16	569	718	149	125	129	—
15/11—21/11	—	—	—	—	15	180	24	84	165	20	485	602	120	104	108	4
22/11—28/11	—	—	—	—	14	198	34	65	138	15	556	628	146	109	111	6
29/11—5/12	—	—	1	—	22	247	40	74	157	16	531	672	187	116	93	5
6/12—12/12	—	—	—	—	10	221	16	62	133	19	569	588	162	98	120	7
13/12—19/12	—	—	1	—	10	295	25	65	192	20	480	535	175	111	69	3
20/12—26/12	—	—	—	—	8	217	15	43	83	16	308	360	108	97	58	1
27/12—2/1	—	—	—	—	8	325	32	85	118	16	461	488	147	145	104	4
1960																
3/1—9/1	—	—	—	—	9	472	22	87	147	32	679	576	212	151	114	5
10/1—16/1	—	—	—	—	12	341	39	78	153	12	649	564	210	119	106	4
17/1—23/1	—	—	1	—	8	431	28	76	178	16	703	528	182	141	112	9
24/1—30/1	—	—	1	—	15	460	29	84	184	19	828	575	124	148	83	2
31/1—6/2	—	—	—	—	18	461	23	107	245	26	1102	568	156	151	104	5
7/2—13/2	—	—	—	—	9	411	45	96	145	21	1640	495	159	152	62	3
14/2—20/2	—	—	—	—	11	336	52	88	142	12	2493	433	142	187	88	1
21/2—27/2	—	—	—	—	3	297	35	75	135	37	2810	402	123	128	64	6
28/2—5/3	—	—	—	—	6	218	42	51	120	36	2307	400	123	198	86	3
6/3—12/3	—	—	2	—	11	193	51	60	101	22	1803	383	127	133	68	2
13/3—19/3	—	1	1	—	14	203	53	68	101	33	1737	462	142	129	71	3
20/3—26/3	—	—	1	—	5	135	58	57	107	35	1134	380	112	117	54	2
27/3—2/4	—	—	3	—	19	130	57	56	100	24	927	447	97	158	78	3
3/4—9/4	—	—	1	—	9	154	45	39	124	23	786	426	112	110	52	3
10/4—16/4	—	—	—	—	11	81	30	31	70	15	388	284	66	88	33	4
17/4—23/4	—	—	—	—	8	86	83	51	124	52	478	387	88	104	44	5
24/4—30/4	—	—	1	—	12	110	83	35	122	43	427	421	97	98	71	7
1/5—7/5	—	—	—	—	14	93	84	42	101	45	395	473	94	90	49	4
7/5—14/5	—	—	—	—	8	87	88	35	88	34	225	394	78	96	51	3
15/5—21/5	—	—	—	—	8	67	84	41	86	52	240	381	83	74	59	1
22/5—28/5	—	—	1	—	3	50	75	38	87	20	215	355	66	71	61	3
29/5—4/6	—	—	—	—	2	63	71	28	75	38	192	337	61	71	51	1
5/6—11/6	—	—	1	—	5	44	55	29	118	29	175	366	64	82	59	5
12/6—18/6	—	—	—	—	12	39	72	28	80	48	157	372	77	70	102	3
19/6—25/6	—	—	—	—	1	24	48	11	62	30	116	291	53	52	65	2
26/6—2/7	—	—	—	—	3	15	37	9	56	26	99	275	45	54	50	1
3/7—9/7	—	—	—	—	7	20	28	14	60	20	101	290	37	45	65	5
9/7—16/7	—	—	—	—	6	20	10	9	23	14	114	252	34	43	44	1
17/7—23/7	—	—	—	—	2	16	17	19	55	19	89	219	45	99	48	5
24/7—30/7	—	—	1	—	6	14	26	9	48	20	107	250	35	47	77	2
31/7—6/8	—	—	—	—	2	12	12	21	42	17	128	247	54	40	97	3
7/8—13/8	—	—	—	—	3	10	11	29	64	23	112	303	53	58	83	8
14/8—20/8	—	—	—	—	14	21	10	19	87	12	164	334	47	50	71	3
21/8—27/8	—	—	—	—	5	15	22	20	65	20	257	446	61	53	92	1
28/8—3/9	—	—	—	—	6	12	13	17	77	23	209	449	58	68	84	9
4/9—10/9	—	—	—	—	4	12	13	17	88	19	267	460	89	55	92	6
	Febris typh.	Febris parat.	Menigitis cerebrosp. epidem.	Polio-myelitis ant. acuta	Scarlatina	Morbilli	Rubeolae	Variellae	Pertussis	Parotitis epid.	Influenza	Angina tons.	Tracheo-bronch.	Pneumonia (21+22)	Gastroenteritis	Hepatitis epid. ac.

Tab. 6. Ugens (<sup>4</sup>/<sub>9</sub>—<sup>10</sup>/<sub>9</sub>) dødsfald fordelt på dødsårsager og aldersklasser.

Dødsårsag (International statistical classification of diseases, injuries, and causes of death. Abbreviated list of 50 causes for tabulation of mortality. 1948.)	Alder								Ialt	mænd	kvinder	Året 1959 (foreløbige tal)		Den tilsvarende uge i	
	Under 1 år		15-64 år		65 år og derover		mænd	kvinder				mænd	kvinder	1958	1959
	i ægteskab	uden for ægteskab	mænd	kvinder	mænd	kvinder									
	1-4 år	5-14 år													
B 1 Tuberculosis systemae respiratoriae	—	—	—	—	1	—	1	—	2	2	—	—	—	—	1
B 2 Tuberculosis aliorum organorum	—	—	—	—	—	1	—	—	1	—	—	—	—	—	—
B 3 Syphilis	—	—	—	—	—	—	—	—	—	—	—	—	—	—	—
B 4 Febris typhoidea (excl. febris paratyphoidea B 17 a)	—	—	—	—	—	—	—	—	—	—	—	—	—	—	—
B 6 Dysenteria (incl. »paradysenteria«)	—	—	—	—	—	—	—	—	—	—	—	—	—	—	—
B 7 Scarlatina et tonsillitis acuta (streptococcus)	—	—	—	—	—	—	—	—	—	—	—	—	—	—	—
B 8 Diphtheria	—	—	—	—	—	—	—	—	—	—	—	—	—	—	—
B 9 Pertussis	—	—	—	—	—	—	—	—	—	—	—	—	—	—	—
B 10 Meningitis purulenta (meningococcus) et infect. mening.	—	—	—	—	—	—	—	—	—	—	—	—	—	—	—
B 12 Poliomyelitis anterior acuta	—	—	—	—	—	—	—	—	—	—	—	—	—	—	—
B 14 Morbilli	—	—	—	—	—	—	—	—	—	—	—	—	—	—	—
B 16 Malaria	—	—	—	—	—	—	—	—	—	—	—	—	—	—	—
B 17 a Febris paratyphoidea	—	—	—	—	—	—	—	1	1	—	—	—	—	1	—
B 17 Alii morbi infectiosi et parasitici	—	—	—	—	—	—	—	—	—	—	—	—	—	—	—
B 18 Neoplasma malignum	—	—	—	—	2	8	14	10	34	16	18	1044	987	44	38
B 19 Neoplasma benignum et neoplasma (typus incertus)	—	—	—	—	—	—	—	1	1	2	1	44	30	—	1
B 20 Diabetes mellitus	—	—	—	—	—	—	—	1	1	2	1	25	35	1	1
B 21 Anaemia (typi varii)	—	—	—	—	—	—	—	—	—	—	—	5	9	—	—
B 22 Laesiones vascul. syst. cerebrospin. (incl. apopl. cer.)	—	—	—	—	2	—	4	7	13	6	7	277	417	9	10
B 23 Meningitis non meningococcica	—	—	—	—	—	—	—	—	1	1	—	3	1	—	—
B 24 Febris rheumatica (incl. morbus cordis rheum. acutus)	—	—	—	—	—	—	—	—	—	—	—	—	—	—	—
B 25 Morbus cordis rheumaticus chronicus	—	—	—	—	—	—	—	—	—	—	—	26	39	2	—
B 26 Morbus cordis arterioscleroticus et degenerativus	—	—	—	—	7	2	18	16	43	25	18	971	774	30	25
B 27 Alii morbi cordis	—	—	—	—	—	—	2	3	5	2	3	304	260	12	12
B 28 Hypertensio arterialis + morb. cord. (incl. nephroscl.)	—	—	—	—	—	—	—	1	1	—	—	47	55	3	—
B 29 Hypertensio arterialis (incl. nephrosclerosis)	—	—	—	—	—	—	—	—	—	—	—	10	9	—	—
B 30 Influenza (incl. complicationes variae)	—	—	—	—	—	—	—	—	—	—	—	16	23	—	—
B 31 Pneumonia (typi varii)	—	—	—	—	1	—	—	—	1	1	—	39	24	1	1
B 32 Bronchitis	—	—	—	—	—	—	1	2	3	2	1	93	51	2	2
B 33 Ulcus duodeni et ulcus ventriculi	—	—	—	—	—	—	—	—	1	—	—	42	23	—	1
B 34 Appendicitis	—	—	—	—	—	—	—	—	—	—	—	—	—	—	—
B 35 Hernia, ileus etc.	—	—	—	—	—	—	—	1	1	—	—	16	21	—	1
B 36 Gastritis, enteritis, colitis (excl. neonatorum B 43)	—	—	—	—	—	—	—	—	—	—	—	18	14	1	1
B 37 Cirrhosis hepatis	—	—	—	—	1	—	1	—	2	2	—	52	63	2	—
B 38 Nephritis, nephrosis (excl. nephroscler. B 28, B 29)	—	—	—	—	—	—	—	—	—	—	—	16	10	—	—
B 39 Hyperplasia prostatae	—	—	—	—	—	—	—	—	—	—	—	95	—	2	1
B 40 Morbi et complicationes graviditatis, partus et puerp.	—	—	—	—	—	—	—	—	—	—	—	—	3	—	—
B 41 Malformatio congenita	—	—	—	—	—	—	—	—	—	—	—	56	57	1	1
B 42 Laesiones int. part. asph. neonat. atelect. pulm. neonat.	6	1	—	—	—	—	—	—	7	6	1	122	106	1	7
B 43 Morbi infect. neonat. (incl. diarrhoea, gastroent.)	—	—	—	—	—	—	—	—	—	—	—	1	1	—	—
B 44 Alii morbi neonatorum	—	—	—	—	—	—	—	—	—	—	—	5	—	—	—
B 45 Senilitas, causa mort. ignota, causa mort. male defin.	—	—	—	—	2	—	3	3	8	5	3	105	100	1	1
B 46 Alii morbi (non nom. B 1-B 45 descript.)	—	—	—	—	—	2	4	4	10	4	6	266	426	14	12
BE 47 Accidentia vehiculi motoris	—	—	—	1	—	2	1	—	4	3	1	100	50	2	4
BE 48 Aliae accidentiae	—	—	—	1	—	1	—	—	4	6	1	112	125	7	4
BE 49 Suicidium, laesio auto-inflicta	—	—	—	—	2	—	2	1	5	3	2	165	76	3	7
BE 50 Homicidium, impetus, laesio in bello, execut. leg.	—	—	—	—	—	—	—	—	—	—	—	—	—	1	—
Summa	6	1	2	—	21	17	54	52	153	82	71	4152	3845	140	132

Tabel 7. Ugens (<sup>4</sup>/<sub>9</sub>—<sup>10</sup>/<sub>9</sub>) vejrforhold efter observationer ved Meteorologisk Institut.  
Observations météorologiques

	Lufttrykket ved havets overflade mm	Lufttemperatur				Døgnet nedbør mm	Fugtighedsgrad %	Antal solskins-timer
		Max. C°	Min. C°	Middel C°	Døgnet normal C°			
Søndag den 4.	751,0	18,4	8,5	13,1	13,7	2,8	100	6 <sup>3</sup> / <sub>4</sub>
Mandag — 5.	754,3	16,8	7,8	11,9	13,6	0,0	94	10
Tirsdag — 6.	758,8	15,4	7,4	10,4	13,5	3,7	100	4 <sup>1</sup> / <sub>2</sub>
Onsdag — 7.	765,2	14,3	5,4	9,5	13,3	0,2	97	9
Torsdag — 8.	767,3	17,1	7,4	10,7	13,2	0,1	98	11
Fredag — 9.	764,5	17,5	8,6	14,5	13,1	0,2	97	4 <sup>1</sup> / <sub>2</sub>
Lørdag — 10.	768,6	17,8	7,5	12,9	13,0	0,0	85	6

# UGENTLIG OVERSIGT

over

## fødsler, sygdomme og dødsfald i København

Bulletin hebdomadaire de statistique démographique et médicale

de la ville de

### Copenhague.

Offentliggjort af Københavns stadsråge ifølge kommunalbestyrelsens foranstaltning.

Nr. 37 - 1960

Fra søndag d. 11. september til lørdag d. 17. september 1960 begge dage incl.

85. årgang

(De her anførte tal vedrører den hjemmehørende befolkning.)

Middelfolketallet (population moyenne) for 1958: 735.500 personer.  
 Fødselshyppigheden (natalité) ..... 13,2  
 Dødeligheden (mortalité) ..... 11,0  
 Ægteskabshyppigheden (nuptialité) .... 9,3  
 Barnedødeligheden (mortalité infantile) 23,4 pr. 1000 levendefødte i 1958.

Tab. 1. Ugens fødsler og dødsfald m. m. Naissances, décès etc. de la semaine.

	Levendefødte Nés vivants.			Dødfødte Morts-nés			Dødsfald efter alder (dødfødte ikke medregnede). Décès (Morts-nés excl.)										Deraf døde i institutioner Décès dans institut.	Døde hjemmehørende Décès domiciliés	
	i ægteskab légit.	udenf. ægteskab illégit.	Ialt	i ægteskab légit.	udenf. ægteskab illégit.	Ialt	0-1 år											i København à Copenhague	udenfor København hors de Copenh.
							i ægteskab légit.	uf. ægteskab illégit.	1-4 år	5-14 år	15-44 år	45-64 år	65-79 år	80- år	Ialt				
Mandk. Masc...	114	14	128	1	—	1	3	—	—	1	12	20	22	12	70	49	61	9	
Kvindek. Fém...	96	13	109	—	—	—	2	—	1	1	4	15	20	21	64	47	59	5	
Ialt Total .....	210	27	237	1	—	1	5	—	1	2	16	35	42	33	134	96	120	14	

Ægteskaber Mariages: 106.

Tab. 2. Fødsler, dødsfald m. m. Naissances, décès etc. (Chiffres provisoires) 1958, 1959 og 1960.

Foreløbig opgørelse	Ægteskaber Mariages	Lev. fødte Nés vivants			Dødfødte Morts-nés	Dødsfald Décès (mort-nés excl.)				Døde af Décès par						
		Ialt	udenf. ægteskab illégitimes	Total		Ialt	0-1 år			Lunge-tuberk. Tuberc. pulmon. B 1	Kræft Maladies cancéreuses B 18	Epidem. sygd. Maladies épidém. B3-17, B30	Hjertesyg. Maladies coeur B25-28	Ulykkestilfælde Accident. BE47, BE48	Selvmord Suicid. BE49	Øvrige Autres B2, 19-24, 29, 31-46, 50
							i ægteskab légit.	uf. ægteskab illégit.	1-4 år							
1958 juli .....	593	1011	160	21	618	26	2	—	8	162	2	173	32	32	209	
— august ..	503	975	136	16	593	16	6	2	10	158	1	181	37	23	183	
— septbr. ...	528	944	156	10	580	18	3	5	2	157	5	193	25	19	179	
— oktober ..	504	943	156	19	623	28	8	2	6	168	8	182	31	29	199	
— november ..	490	923	143	10	623	16	9	3	6	151	—	217	33	22	194	
— december ..	547	982	154	14	668	19	4	3	9	167	1	217	31	27	216	
Året 1958 .....	6183	11924	1877	199	7950	272	59	46	88	1908	40	2660	387	299	2568	
1959 januar ..	336	1010	148	19	683	25	—	2	9	161	3	233	38	18	221	
— februar ..	425	930	140	17	677	27	8	2	6	157	7	229	32	17	229	
— marts ...	547	1080	156	15	744	22	2	2	5	199	6	254	22	22	236	
— april ....	507	984	124	10	818	22	4	6	8	181	31	253	32	25	288	
— maj .....	580	1014	143	14	668	28	2	4	9	175	7	189	35	21	232	
— juni .....	481	990	167	23	671	29	11	5	5	170	4	201	33	18	240	
— juli .....	542	960	154	16	593	22	4	5	3	151	6	166	38	20	209	
— august ..	446	904	175	13	583	16	5	4	6	156	1	175	38	16	191	
— septbr. ...	500	979	139	23	584	19	4	1	5	177	3	164	23	25	187	
— oktober ..	512	961	158	17	682	25	4	5	6	186	4	203	34	21	228	
— november ..	571	956	150	9	646	25	6	7	5	164	6	199	37	24	211	
— december ..	514	930	156	15	648	22	9	1	6	154	1	210	25	14	238	
Året 1959 .....	5961	11698	1810	191	7997	282	59	44	73	2031	79	2476	387	241	2710	
1960 januar ..	395	1050	180	17	747	26	5	3	6	168	7	247	26	21	272	
— februar ..	456	988	179	9	711	19	4	5	8	159	9	223	26	20	266	
— marts ...	557	1178	176	12	784	26	6	2	8	202	10	234	20	24	286	
— april ....	626	1102	174	6	728	20	—	4	7	167	6	254	33	21	240	
— maj .....	592	1075	164	16	679	31	8	5	7	167	3	176	29	22	275	
— juni .....	599	1073	154	14	558	21	4	4	—	137	2	173	29	19	198	
— juli .....	584	1074	178	18	593	20	4	—	2	159	7	177	28	14	206	
— august ...	459	1073	183	9	628	27	3	3	5	137	4	196	32	30	224	



Tabel 5. Oversigt over sygelighed af de vigtigste nyanmeldte epidemiske sygdomme i København. Nr. 37—1960

Morbidity par les maladies épidémiques principales. (Chiffres provisoires).

Foreløbig opgørelse	Febris typh.	Febris parat.	Menigitis cerebrosp. epidem.	Polio-myelitis ant. acuta	Scarlatina	Morbilli	Rubeolae	Variellae	Pertussis	Parotitis epid.	Influenza	Angina tons.	Tracheo-bronch.	Pneumonia (21+22)	Gastroenteritis	Hepatitis epid. ac.
1959																
10/5—18/5	—	—	1	—	7	19	25	58	29	11	424	416	53	65	53	3
17/5—23/5	—	—	—	—	6	44	20	74	32	4	323	410	72	102	69	7
24/5—30/5	—	—	—	—	9	38	31	62	19	7	270	432	59	65	113	2
31/5—6/6	—	—	2	—	8	57	16	51	9	7	217	428	62	59	64	4
7/6—13/6	—	—	—	—	6	65	21	61	23	9	232	467	67	60	73	1
14/6—20/6	—	—	—	—	9	54	18	59	18	3	165	393	52	64	122	3
21/6—27/6	—	1	—	—	2	48	12	32	11	4	142	298	34	41	74	1
28/6—4/7	—	1	1	—	2	23	16	33	9	4	116	299	25	48	77	5
5/7—11/7	—	—	—	—	4	29	8	27	15	2	121	343	36	39	110	4
12/7—18/7	—	—	—	—	1	16	14	27	10	4	99	341	45	40	91	4
19/7—25/7	—	—	—	1	5	19	8	19	14	5	94	389	27	35	114	7
26/7—1/8	—	—	—	—	—	23	6	22	18	4	115	346	31	38	114	2
2/8—8/8	—	—	—	—	1	20	12	23	23	1	131	436	35	60	167	7
9/8—15/8	—	—	—	—	5	26	9	17	12	5	156	459	31	45	194	5
16/8—22/8	—	—	1	—	9	20	8	14	23	1	189	559	46	57	192	4
23/8—29/8	—	—	—	—	8	27	5	20	32	4	173	596	60	52	156	11
30/8—5/9	1	—	—	—	12	29	13	16	24	4	210	527	42	50	152	2
6/9—12/9	—	—	—	—	17	39	12	33	54	6	265	638	83	40	160	4
13/9—19/9	—	—	—	—	9	35	3	22	35	1	287	566	65	42	123	2
20/9—26/9	—	—	—	—	9	50	11	33	47	7	308	579	86	73	146	4
27/9—3/10	—	—	—	—	11	58	10	27	29	9	333	635	83	48	131	3
4/10—10/10	—	—	—	—	14	82	14	49	54	12	345	630	69	82	144	4
11/10—17/10	—	—	—	—	15	76	20	44	58	9	335	633	102	93	125	8
18/10—24/10	—	—	—	—	13	115	11	61	67	9	392	627	119	62	124	7
25/10—31/10	—	—	1	—	17	144	26	61	113	20	413	691	120	85	111	3
1/11—7/11	—	—	—	—	23	142	23	59	121	18	404	614	133	80	174	6
8/11—14/11	—	—	—	1	23	176	22	66	147	16	569	718	149	125	129	—
15/11—21/11	—	—	—	—	15	180	24	84	165	20	485	602	120	104	108	4
22/11—28/11	—	—	—	—	14	198	34	65	138	15	556	628	146	109	111	6
29/11—5/12	—	—	1	—	22	247	40	74	157	16	531	672	187	116	93	5
6/12—12/12	—	—	—	—	10	221	16	62	133	19	569	588	162	98	120	7
13/12—19/12	—	—	1	—	10	295	25	65	192	20	480	535	175	111	69	3
20/12—26/12	—	—	—	—	8	217	15	43	83	16	308	360	108	97	58	1
27/12—2/1	—	—	—	—	8	325	32	85	118	16	461	488	147	145	104	4
1960																
3/1—9/1	—	—	—	—	9	472	22	87	147	32	679	576	212	151	114	5
10/1—16/1	—	—	—	—	12	341	39	78	153	12	649	564	210	119	106	4
17/1—23/1	—	—	1	—	8	431	28	76	178	16	703	528	182	141	112	9
24/1—30/1	—	—	1	—	15	460	29	84	184	19	828	575	124	148	83	2
31/1—6/2	—	—	—	—	18	461	23	107	245	26	1102	568	156	151	104	5
7/2—13/2	—	—	—	—	9	411	45	96	145	21	1640	495	159	152	62	3
14/2—20/2	—	—	—	—	11	336	52	88	142	12	2493	433	142	187	88	1
21/2—27/2	—	—	—	—	3	297	35	75	135	37	2810	402	123	128	64	6
28/2—5/3	—	—	—	—	6	218	42	51	120	36	2307	400	123	198	86	3
6/3—12/3	—	—	2	—	11	193	51	60	101	22	1803	383	127	133	68	2
13/3—19/3	—	1	1	—	14	203	53	68	101	33	1737	462	142	129	71	2
20/3—26/3	—	—	1	—	5	135	58	57	107	35	1134	380	112	117	54	2
27/3—2/4	—	—	3	—	19	130	57	56	100	24	927	447	97	158	78	3
3/4—9/4	—	—	1	—	9	154	45	39	124	23	786	426	112	110	52	3
10/4—16/4	—	—	—	—	11	81	30	31	70	15	388	284	66	88	33	4
17/4—23/4	—	—	—	—	8	86	83	51	124	52	478	387	88	104	44	5
24/4—30/4	—	—	1	—	12	110	83	35	122	43	427	421	97	98	71	7
1/5—7/5	—	—	—	—	14	93	84	42	101	45	395	473	94	90	49	4
7/5—14/5	—	—	—	—	8	87	88	35	88	34	225	394	78	96	51	3
15/5—21/5	—	—	—	—	8	67	84	41	86	52	240	381	83	74	59	1
22/5—28/5	—	—	1	—	3	50	75	38	87	20	215	355	66	71	61	3
29/5—4/6	—	—	—	—	2	63	71	28	75	38	192	337	61	71	51	1
5/6—11/6	—	—	1	—	5	44	55	29	118	29	175	366	64	82	59	5
12/6—18/6	—	—	—	—	12	39	72	28	80	48	157	372	77	70	102	3
19/6—25/6	—	—	—	—	1	24	48	11	62	30	116	291	53	52	65	2
26/6—2/7	—	—	—	—	3	15	37	9	56	26	99	275	45	54	50	1
3/7—9/7	—	—	—	—	7	20	28	14	60	20	101	290	37	45	65	5
9/7—16/7	—	—	—	—	6	20	10	9	23	14	114	252	34	43	44	1
17/7—23/7	—	—	—	—	2	16	17	19	55	19	89	219	45	99	48	5
24/7—30/7	—	—	1	—	6	14	26	9	48	20	107	250	35	47	77	2
31/7—6/8	—	—	—	—	2	12	12	21	42	17	128	247	54	40	97	3
7/8—13/8	—	—	—	—	3	10	11	29	64	23	112	303	53	58	83	3
14/8—20/8	—	—	—	—	14	21	10	19	87	12	164	334	47	50	71	8
21/8—27/8	—	—	—	—	5	15	22	20	65	20	257	446	61	53	92	1
28/8—3/9	—	—	—	—	6	12	13	17	77	23	209	449	58	68	84	9
4/9—10/9	—	—	—	—	4	12	13	17	88	19	267	460	89	55	92	6
11/9—17/9	—	—	—	—	4	22	14	16	75	24	311	401	93	67	82	3

Tab. 6. Ugens (11/9—17/9) dødsfald fordelt på dødsårsager og aldersklasser.

Dødsårsag (International statistical classification of diseases, injuries, and causes of death. Abbreviated list of 50 causes for tabulation of mortality. 1948.)	Alder								Ialt	mænd	kvinder	Året 1959 (foreløbige tal)		Den tilsvarende uge i			
	Under 1 år		1-4 år	5-14 år	15-64 år		65 år og derover					mænd	kvinder	mænd	kvinder	1958	1959
	i ægteskab	uden for ægteskab			mænd	kvinder	mænd	kvinder									
B 1 Tuberculosis systemae respiratoriae															2		
B 2 Tuberculosis aliorum organorum																	
B 3 Syphilis													1				
B 4 Febris typhoidea (excl. febris paratyphoidea B 17 a)																	
B 6 Dysenteria (incl. »paradysenteria«)																	
B 7 Scarlatina et tonsillitis acuta (streptococcus)																	
B 8 Diphtheria																	
B 9 Pertussis																	
B 10 Meningitis purulenta (meningococcus) et infect. mening.																	
B 12 Poliomyelitis anterior acuta																	
B 14 Morbilli																	
B 16 Malaria																	
B 17 a Febris paratyphoidea																	
B 17 Alii morbi infectiosi et parasitici				1	7	6	13	11	38	21	17	1044	987	43	37		
B 18 Neoplasma malignum																	
B 19 Neoplasma benignum et neoplasma (typus incertus)																	
B 20 Diabetes mellitus						1		1	2	2		25	35	1	1		
B 21 Anaemia (typi varii)												5	9				
B 22 Laesiones vascul. syst. cerebrospin. (incl. apopl. cer.)						6		2	7	15	8	277	417	12	13		
B 23 Meningitis non meningococcica												3	1				
B 24 Febris rheumatica (incl. morbus cordis rheum. acutus)																	
B 25 Morbus cordis rheumaticus chronicus																	
B 26 Morbus cordis arterioscleroticus et degenerativus						8	2	7	11	28	15	971	774	30	20		
B 27 Alii morbi cordis						2	1	3		6	5	304	260	8	10		
B 28 Hypertensio arterialis + morb. cord. (incl. nephroscl.)						1	1			2	1	47	55	5	3		
B 29 Hypertensio arterialis (incl. nephrosclerosis)												10	9		1		
B 30 Influenza (incl. complicationes variae)												16	23				
B 31 Pneumonia (typi varii)												39	24		5		
B 32 Bronchitis						1		1	2	1	1	93	51				
B 33 Ulcus duodeni et ulcus ventriculi												42	23		3		
B 34 Appendicitis												7	5				
B 35 Hernia, ileus etc.				1						1		16	21		2		
B 36 Gastritis, enteritis, colitis (excl. neonatorum B 43)												18	14		1		
B 37 Cirrhosis hepatis												52	63	2	7		
B 38 Nephritis, nephrosis (excl. nephroscler. B 28, B 29)							1			1		16	10	2	1		
B 39 Hyperplasia prostatae										1		95		2	2		
B 40 Morbi et complicationes graviditatis, partus et puerp.													3				
B 41 Malformatio congenita	3					1				4	2	56	57	2	1		
B 42 Laesiones int. part. asph. neonat. atelect. pulm. neonat.	1									1	1	122	106	2			
B 43 Morbi infect. neonat. (incl. diarrhoea, gastroent.)												1	1				
B 44 Alii morbi neonatorum	1									1	1	5					
B 45 Senilitas, causa mort. ignota, causa mort. male defin.										2	5	105	100	4	2		
B 46 Alii morbi (non nom. B 1-B 45 descript.)							4	2	3	9	2	266	426	12	7		
BE 47 Accidentia vehiculi motoris				1	1				1	3	1	100	50		1		
BE 48 Aliae accidentiae					1				1	2	1	112	125	2	2		
BE 49 Suicidium, laesio auto-inflicta					3	3				6	3	165	76	6	2		
BE 50 Homicidium, impetus, laesio in bello, execut. leg.																	
Summa	5	—	1	2	32	19	34	41	134	70	64	4152	3845	137	127		

Tabel 7. Ugens (11/9—17/9) vejrforhold efter observationer ved Meteorologisk Institut.  
Observations météorologiques

	Lufttrykket ved havets overflade mm	Lufttemperatur				Døgnet nedbør mm	Fugtigheds- grad %	Antal solskins- timer
		Max. C°	Min. C°	Middel C°	Døgnet normal C°			
Søndag den 11.	769,4	18,2	7,4	13,0	12,8	0,0	97	10 <sup>3</sup> / <sub>4</sub>
Mandag — 12.	767,0	17,0	10,8	13,7	12,7	0,0	98	6 <sup>3</sup> / <sub>4</sub>
Tirsdag — 13.	765,5	19,5	12,0	14,9	12,6	0,0	90	8
Onsdag — 14.	758,7	18,0	12,5	14,7	12,4	0,0	92	10 <sup>1</sup> / <sub>4</sub>
Torsdag — 15.	758,8	18,0	13,0	15,3	12,3	0,0	89	10 <sup>1</sup> / <sub>2</sub>
Fredag — 16.	760,5	18,1	13,0	14,9	12,0	0,0	85	8
Lørdag — 17.	763,1	*)	*)	*)	12,1	0,0	84	9 <sup>1</sup> / <sub>4</sub>

\*) mangler på grund af termografens svigten.



# UGENTLIG OVERSIGT

over

## fødsler, sygdomme og dødsfald i København

Bulletin hebdomadaire de statistique démographique et médicale

de la ville de

### Copenhague.

Offentliggjort af Københavns stads læge ifølge kommunalbestyrelsens foranstaltning.

Nr. 38 - 1960

Fra søndag d. 18. september til lørdag d. 24. september 1960 begge dage incl.

85. årgang

(De her anførte tal vedrører den hjemmehørende befolkning.)

Middelfolketallet (population moyenne) for 1958: 735.500 personer.

Fødselshyppigheden (natalité) ..... 13,2 } pr. 1000 indbyggere i 1958.

Dødeligheden (mortalité) ..... 11,0 }

Ægteskabshyppigheden (nuptialité) .... 9,3 }

Børnedødeligheden (mortalité infantile) 23,4 pr. 1000 levendefødte i 1958.

Tab. 1. Ugens fødsler og dødsfald m. m. Naissances, décès etc. de la semaine.

	Levendefødte Nés vivants.			Dødfødte Morts-nés			Dødsfald efter alder (dødfødte ikke medregne). Décès (Morts-nés excl.)										Deraf døde i institutioner Décès dans institut.	Døde hjemmehørende Décès domiciliés	
	i ægteskab légit.	udenf. ægteskab illégit.	Ialt	i ægteskab légit.	udenf. ægteskab illégit.	Ialt	0-1 år i ægteskab légit. uf. ægteskab illégit.											i København à Copenhague	udenfor København hors de Copenh.
							1-4 år	5-14 år	15-44 år	45-64 år	65-79 år	80- år	Ialt						
Mandk. Masc...	113	30	143	4	2	6	5	1	—	—	5	16	34	17	78	54	69	9	
Kvindek. Fém...	131	16	147	1	—	1	4	1	—	1	8	13	34	19	80	61	71	9	
Ialt Total	244	46	290	5	2	7	9	2	—	1	13	29	68	36	158	115	140	18	

Ægteskaber Mariages: 125.

Tab. 2. Fødsler, dødsfald m. m. Naissances, décès etc. (Chiffres provisoires) 1958, 1959 og 1960.

Foreløbig opgørelse	Ægteskaber Mariages	Lev.fødte Nés vivants			Dødfødte	Dødsfald Décès (mort-nés excl.)			Døde af Décès par							
		Ialt	udenf. ægteskab illégitimes	Morts-nés		Ialt	0-1 år		1-4 år	Lunge-tuberk. Tuberc. pulmon. B 1	Kræft Maladies cancéreuses B 18	Epidem. sygd. Maladies épidém. B3-17, B30	Hjertesyg. Maladies coeur B25-28	Ulykkestilfælde Accident. BE47, BE48	Selvmord Suicid. BE49	Øvrige Autres B2, 19-24, 29, 31-46, 50
							i ægteskab légit.	uf. ægteskab illégit.								
1958 juli	593	1011	160	21	618	26	2	—	8	162	2	173	32	32	209	
— august	503	975	136	16	593	16	6	2	10	158	1	181	37	23	183	
— septbr.	528	944	156	10	580	18	3	5	2	157	5	193	25	19	179	
— oktober	504	943	156	19	623	28	8	2	6	168	8	182	31	29	199	
— november	490	923	143	10	623	16	9	3	6	151	—	217	33	22	194	
— december	547	982	154	14	668	19	4	3	9	167	1	217	31	27	216	
Året 1958	6183	11924	1877	199	7950	272	59	46	88	1908	40	2660	387	299	2568	
1959 januar	336	1010	148	19	683	25	—	2	9	161	3	233	38	18	221	
— februar	425	930	140	17	677	27	8	2	6	157	7	229	32	17	229	
— marts	547	1080	156	15	744	22	2	2	5	199	6	254	22	22	236	
— april	507	984	124	10	818	22	4	6	8	181	31	253	32	25	288	
— maj	580	1014	143	14	668	28	2	4	9	175	7	189	35	21	232	
— juni	481	990	167	23	671	29	11	5	5	170	4	201	33	18	240	
— juli	542	960	154	16	593	22	4	5	3	151	6	166	38	20	209	
— august	446	904	175	13	583	16	5	4	6	156	1	175	38	16	191	
— septbr.	500	979	139	23	584	19	4	1	5	177	3	164	23	25	187	
— oktober	512	961	158	17	682	25	4	5	6	186	4	203	34	21	228	
— november	571	956	150	9	646	25	6	7	5	164	6	199	37	24	211	
— december	514	930	156	15	648	22	9	1	6	154	1	210	25	14	238	
Året 1959	5961	11698	1810	191	7997	282	59	44	73	2031	79	2476	387	241	2710	
1960 januar	395	1050	180	17	747	26	5	3	6	168	7	247	26	21	272	
— februar	456	988	179	9	711	19	4	5	8	159	9	223	26	20	266	
— marts	557	1178	176	12	784	26	6	2	8	202	10	234	20	24	286	
— april	626	1102	174	6	728	20	—	4	7	167	6	254	33	21	240	
— maj	592	1075	164	16	679	31	8	5	7	167	3	176	29	22	275	
— juni	599	1073	154	14	558	21	4	4	—	137	2	173	29	19	198	
— juli	584	1074	178	18	593	20	4	—	2	159	7	177	28	14	206	
— august	459	1073	183	9	628	27	3	3	5	137	4	196	32	30	224	

Tab. 3. Fra 286 praktiserende læger er i beretningsugen anmeldt følgende 1539 nye tilfælde i København; fra Frederiksberg og Københavns amt er anmeldt 1411 nye tilfælde i beretningsugen.  
*Cas de maladies épidémiques et contagieuses de la semaine déclarés par les médecins — (Déclaration obligatoire).*

Morbi epidemici.	Copenhagen								Comm. voisine						
	Alder — Age						Ialt Total	Indlagte på hospital		Frederiksberg	Københavns amts nordre legokreds	Københavns amts søndre legokreds	Københavns amts vestre legokreds	Indlagte på hospital	
	Fra 0—1 år	Fra 1—4 år	Fra 5—14 år	Fra 15—64 år		65 år og derover		Ialt	Deraf på Militær hosp.						
				Mænd	Kvinder	Mænd	Kvinder								
1. Febris typhoidea	—	—	—	—	—	—	—	—	—	—	—	—	—	—	1
2. » paratyphoidea	—	—	—	—	—	—	—	—	—	—	—	—	—	—	2
3. Meningit. cerebrospin. epidem.	1	—	—	1	—	—	2	2	—	—	—	—	—	—	3
4. Poliomy. ant. ac. paralytica	—	—	—	—	—	—	—	—	—	—	—	—	—	—	4
» » aparalytica	—	—	—	—	—	—	—	—	—	—	—	—	—	—	5
5. Encephalitis epidem. acuta	—	—	—	—	—	—	—	—	—	—	—	—	—	—	6
6. Dysenteria (paradysenteria)	—	—	—	—	—	—	—	—	—	—	—	—	—	—	7
7. Malaria, opstået i Danmark	—	—	—	—	—	—	—	—	—	—	—	—	—	—	8
» » udenf. Danmark	—	—	—	—	—	—	—	—	—	—	—	—	—	—	9
8. Diphtheria	—	—	—	—	—	—	—	—	—	—	—	—	—	—	10
9. Scarlatina	—	3	3	1	1	—	8	—	—	—	—	—	—	—	11
10. Sepsis puerperalis post abortum	—	—	—	—	—	—	—	—	—	—	—	—	—	—	12
» » » partum	—	—	—	—	—	—	—	—	—	—	—	—	—	—	13
11. Pemphigus neonat.	—	—	—	—	—	—	—	—	—	—	—	—	—	1	14
12. Tetanus neonat.	—	—	—	—	—	—	—	—	—	—	—	—	—	—	15
13. Morbilli	—	42	12	—	—	—	54	1	—	—	3	1	13	—	16
14. Rubeolae	—	7	6	—	1	—	14	—	—	2	6	10	24	—	17
15. Varicellae	—	13	16	—	1	—	30	—	—	11	35	52	37	—	18
16. Pertussis	7	75	45	1	1	—	129	8	—	2	—	10	9	—	19
17. Parotitis epidemica	—	9	20	3	1	—	33	—	—	—	—	—	—	—	20
18. Influenza	4	18	52	139	117	13	350	15	9	50	30	132	124	—	21
19. Angina tonsillaris	8	74	134	127	147	4	497	17	8	77	56	132	213	2	22
20. Tracheo-bronchitis	6	17	5	15	19	6	74	7	—	25	15	34	59	1	23
21. Bronchopneum. et bronchit. capill.	5	7	7	11	20	9	83	29	—	11	7	20	11	6	24
22. Pneumonia crouposa	—	—	—	5	2	—	7	1	—	2	—	—	1	1	25
23. Gastro-enteritis ac. infect.	16	23	16	26	36	—	123	13	1	19	13	30	79	—	26
24. Hepatitis epidemica acuta	—	—	1	1	2	—	4	3	—	1	1	1	—	1	27
25. Febris rheumatica	—	—	—	1	—	—	1	2	1	—	—	—	—	—	28
26. Erysipelas	—	1	—	2	5	—	8	—	—	1	—	1	3	—	29
» a. Febris undulans	—	—	—	—	—	—	—	—	—	—	—	—	—	—	30
» b. Myalgia epid.	—	—	—	—	—	—	—	—	—	—	—	—	—	—	31
» c. Ornithose	—	—	—	—	—	—	—	—	—	—	—	—	—	—	32
Sum	47	289	317	333	353	32	1418	98	19	202	167	445	594	13	33
27. Gonorrh., ikke tidl. diagnostic.	—	—	—	51	43	1	95	5	3	—	—	—	—	—	27
28. Ulcus venereum » » »	—	—	—	—	—	—	—	—	—	—	—	—	—	—	28
29. Syphilis acquisita, friske tilfælde	—	—	—	1	1	—	2	1	1	—	—	—	—	—	29
30. Syphilis congenit., ikke tidl. diagn.	—	—	—	—	—	—	—	—	—	—	—	—	—	—	30
31. Lymphogranuloma inguinale	—	—	—	—	—	—	—	—	—	—	—	—	—	—	31
32. Delirium tremens	—	4	4	5	11	—	24	—	—	3	—	—	—	—	32
33. Scabies	—	—	—	—	—	—	—	—	—	—	—	—	—	—	33
Ialt Total	47	293	321	390	408	33	1539	104	23	205	167	445	594	13	

Tab. 4. Patienter i stadens hospitaler. *Malades dans les hôpitaux de la ville.*

	1960												
	2. juli	9. juli	16. juli	23. juli	30. juli	6. august	13. august	20. august	27. august	3. sept.	10. sept.	17. sept.	24. sept.
<b>Kommunale hospitaler Hôpitaux municipaux</b>													
Kommuneskøbenhavn	830	842	818	798	769	746	766	772	805	834	821	824	816
Øresundshospitalet	226	227	222	223	226	223	231	224	214	208	216	241	233
Blegdamskøbenhavn	323	316	306	291	304	309	296	315	328	342	324	319	355
Rudolph Berghs hospital	101	98	98	102	110	104	114	108	106	107	102	103	109
Sundby hospital	290	283	278	286	279	267	281	280	289	296	295	309	327
Bispebjerg hospital	957	899	880	844	826	816	859	873	880	871	888	905	968
Børnehospitalet på Fuglebakken	89	92	93	98	94	93	90	92	91	95	103	101	102
Hospitalet på Forchammersvej	59	60	50	58	52	41	62	61	63	60	54	66	69
Balders hospital	58	48	52	53	53	48	46	45	47	52	60	57	59
Sønderbro hospital	166	142	141	138	128	143	146	156	157	169	166	174	170
Ialt	3099	3007	2938	2891	2841	2790	2891	2926	2980	3034	3029	3099	3208
<b>Private hospitaler Hôpitaux privés</b>													
Dronning Louises børnehospital	114	109	118	122	103	108	99	106	115	126	103	112	109
St. Josephs hospital	327	326	329	326	328	306	306	318	331	320	327	340	339
St. Elisabeths hospital	108	115	115	102	108	111	112	117	114	128	118	129	124
Finsensinstituttet og Radiumstationen	173	161	151	139	140	160	170	187	198	203	196	206	226
Ortopædisk hospital	148	153	144	148	145	138	139	139	157	181	183	195	180
Ialt	870	864	857	817	824	823	826	867	915	958	927	982	978
<b>Statshospitaler Hôpitaux de l'Etat</b>													
Rigshospitalet, sygeafdelingerne	704	636	638	641	654	647	651	776	803	891	962	1010	1035
» fødeafdelingerne	157	155	145	136	154	175	164	177	175	168	170	135	155
Militærhospitalet	456	423	420	451	472	468	514	532	528	526	540	562	565
Ialt	1317	1214	1403	1228	1280	1290	1329	1485	1506	1585	1672	1707	1755

Tabel 5. Oversigt over sygelighed af de vigtigste nyanmeldte epidemiske sygdomme i København. Nr. 38 - 1960

Morbidité par les maladies épidémiques principales. (Chiffres provisoires).

Foreløbig opgørelse	Febris typh.	Febris parat.	Menigitis cerebro-spin. epidem.	Polio-myelitis ant. acuta	Scarlatina	Morbilli	Rubeolae	Variellae	Pertussis	Parotitis epid.	Influenza	Angina tons.	Tracheo-bronch.	Pneumonia (21+22)	Gastro-enteritis	Hepatitis epid. ac.
1959																
17/5 - 28/5	—	—	—	—	6	44	20	74	32	4	323	410	72	102	69	7
24/5 - 30/5	—	—	—	—	9	38	31	62	19	7	270	432	59	65	113	2
5/6 - 6/6	—	—	2	—	8	57	16	51	9	7	217	428	62	59	64	4
7/6 - 18/6	—	—	—	—	6	65	21	61	23	9	232	467	67	60	73	1
14/6 - 20/6	—	—	—	—	9	54	18	59	18	3	165	393	52	64	122	3
21/6 - 27/6	—	1	—	—	2	48	12	32	11	4	142	298	34	41	74	1
28/6 - 4/7	—	1	1	—	2	23	16	33	9	4	116	299	25	48	77	5
5/7 - 11/7	—	—	—	—	4	29	8	27	15	2	121	343	36	39	110	4
12/7 - 18/7	—	—	—	—	1	16	14	27	10	4	99	341	45	40	91	4
19/7 - 25/7	—	—	—	1	5	19	8	19	14	5	94	389	27	35	114	7
26/7 - 1/8	—	—	—	—	—	23	6	22	18	4	115	346	31	38	114	2
2/8 - 8/8	—	—	—	—	1	20	12	23	23	1	131	436	35	60	167	7
9/8 - 15/8	—	—	—	—	5	26	9	17	12	5	156	459	31	45	194	5
16/8 - 22/8	—	—	1	—	9	20	8	14	23	1	189	559	46	57	192	4
23/8 - 29/8	—	—	—	—	8	27	5	20	32	4	173	596	60	52	156	11
30/8 - 5/9	1	—	—	—	12	29	13	16	24	4	210	527	42	50	152	2
6/9 - 12/9	—	—	—	—	17	39	12	33	54	6	265	638	83	40	160	4
13/9 - 19/9	—	—	—	—	9	35	3	22	35	1	287	566	65	42	123	2
20/9 - 26/9	—	—	—	—	9	50	11	33	47	7	308	579	86	73	146	4
27/9 - 3/10	—	—	—	—	11	58	10	27	29	9	333	635	83	48	131	3
4/10 - 10/10	—	—	—	—	14	82	14	49	54	12	345	630	69	82	144	4
11/10 - 17/10	—	—	—	—	15	76	20	44	58	9	335	633	102	93	125	8
18/10 - 24/10	—	—	—	—	13	115	11	61	67	9	392	627	119	62	124	7
25/10 - 31/10	—	—	1	—	17	144	26	61	113	20	413	691	120	85	111	3
1/11 - 7/11	—	—	—	—	23	142	23	59	121	18	404	614	133	80	174	6
8/11 - 14/11	—	—	—	1	23	176	22	66	147	16	569	718	149	125	129	—
15/11 - 21/11	—	—	—	—	15	180	24	84	165	20	485	602	120	104	108	4
22/11 - 28/11	—	—	—	—	14	198	34	65	138	15	556	628	146	109	111	6
29/11 - 5/12	—	—	1	—	22	247	40	74	157	16	531	672	187	116	93	5
6/12 - 12/12	—	—	—	—	10	221	16	62	133	19	569	588	162	98	120	7
13/12 - 19/12	—	—	1	—	10	295	25	65	192	20	480	535	175	111	69	3
20/12 - 26/12	—	—	—	—	8	217	15	43	83	16	308	360	108	97	58	1
27/12 - 2/1	—	—	—	—	8	325	32	85	118	16	461	488	147	145	104	4
1960																
3/1 - 9/1	—	—	—	—	9	472	22	87	147	32	679	576	212	151	114	5
10/1 - 16/1	—	—	—	—	12	341	39	78	153	12	649	564	210	119	106	4
17/1 - 23/1	—	—	1	—	8	431	28	76	178	16	703	528	182	141	112	9
24/1 - 30/1	—	—	1	—	15	460	29	84	184	19	828	575	124	148	83	2
31/1 - 6/2	—	—	—	—	18	461	23	107	245	26	1102	568	156	151	104	5
7/2 - 13/2	—	—	—	—	9	411	45	96	145	21	1640	495	159	152	62	3
14/2 - 20/2	—	—	—	—	11	336	52	88	142	12	2493	433	142	187	88	1
21/2 - 27/2	—	—	—	—	3	297	35	75	135	37	2810	402	123	128	64	6
28/2 - 5/3	—	—	—	—	6	218	42	51	120	36	2307	400	123	198	86	3
6/3 - 12/3	—	—	2	—	11	193	51	60	101	22	1803	383	127	133	68	2
13/3 - 19/3	—	1	1	—	14	203	53	68	101	33	1737	462	142	129	71	3
20/3 - 26/3	—	—	1	—	5	135	58	57	107	35	1134	380	112	117	54	2
27/3 - 2/4	—	—	3	—	19	130	57	56	100	24	927	447	97	158	78	3
3/4 - 9/4	—	—	1	—	9	154	45	39	124	23	786	426	112	110	52	3
10/4 - 16/4	—	—	—	—	11	81	30	31	70	15	388	284	66	88	33	4
17/4 - 23/4	—	—	—	—	8	86	83	51	124	52	478	387	88	104	44	5
24/4 - 30/4	—	—	1	—	12	110	83	35	122	43	427	421	97	98	71	7
1/5 - 7/5	—	—	—	—	14	93	84	42	101	45	395	473	94	90	49	4
7/5 - 14/5	—	—	—	—	8	87	88	35	88	34	225	394	78	96	51	3
15/5 - 21/5	—	—	—	—	8	67	84	41	86	52	240	381	83	74	59	1
22/5 - 28/5	—	—	1	—	3	50	75	38	87	20	215	355	66	71	61	3
29/5 - 4/6	—	—	—	—	2	63	71	28	75	38	192	337	61	71	51	1
5/6 - 11/6	—	—	1	—	5	44	55	29	118	29	175	366	64	82	59	5
12/6 - 18/6	—	—	—	—	12	39	72	28	80	48	157	372	77	70	102	3
19/6 - 25/6	—	—	—	—	1	24	48	11	62	30	116	291	53	52	65	2
26/6 - 2/7	—	—	—	—	3	15	37	9	56	26	99	275	45	54	50	1
3/7 - 9/7	—	—	—	—	7	20	28	14	60	20	101	290	37	45	65	5
9/7 - 16/7	—	—	—	—	6	20	10	9	23	14	114	252	34	43	44	1
17/7 - 23/7	—	—	—	—	2	16	17	19	55	19	89	219	45	99	48	5
24/7 - 30/7	—	—	1	—	6	14	25	9	48	20	107	250	35	47	77	2
31/7 - 6/8	—	—	—	—	2	12	12	21	42	17	128	247	54	40	97	3
7/8 - 13/8	—	—	—	—	3	10	11	29	64	23	112	303	53	58	83	8
14/8 - 20/8	—	—	—	—	14	21	10	19	87	12	164	334	47	50	71	3
21/8 - 27/8	—	—	—	—	5	15	22	20	65	20	257	446	61	53	92	1
28/8 - 3/9	—	—	—	—	6	12	13	17	77	23	209	449	58	68	84	9
4/9 - 10/9	—	—	—	—	4	12	13	17	88	19	267	460	89	55	92	6
11/9 - 17/9	—	—	—	—	4	22	14	16	75	24	311	401	93	67	82	3
18/9 - 24/9	—	—	2	—	8	54	14	30	129	33	350	497	74	90	123	4

Tab. 6. Ugens (18/9-24/9) dødsfald fordelt på dødsårsager og aldersklasser.

Dødsårsag <small>(International statistical classification of diseases, injuries, and causes of death. Abbreviated list of 50 causes for tabulation of mortality. 1948.)</small>	Alder								Ialt	Mænd	Kvinder	Året 1959 (foreløbige tal)		Den tilsvarende uge i			
	Under 1 år		1-4 år	5-14 år	15-64 år		65 år og derover					Mænd	Kvinder	Mænd	Kvinder	1958	1959
	i ægteskab	uden for ægteskab			Mænd	Kvinder	Mænd	Kvinder									
B 1 Tuberculosis systemae respiratoriae														1			
B 2 Tuberculosis aliorum organorum														1			
B 3 Syphilis								1									
B 4 Febris typhoidea (excl. febris paratyphoidea B 17 a)																	
B 6 Dysenteria (incl. »paradysenteria«)																	
B 7 Scarlatina et tonsillitis acuta (streptococcus)																	
B 8 Diphtheria																	
B 9 Pertussis																	
B 10 Meningitis purulenta (meningococcus) et infect. mening.																	
B 12 Poliomyelitis anterior acuta																	
B 14 Morbilli																	
B 16 Malaria																	
B 17 a Febris paratyphoidea															1		
B 17 Alii morbi infectiosi et parasitici						4	13	13	11	41	17	24	1044	987	24	50	
B 18 Neoplasma malignum								1		1	1		44	30	1	1	
B 19 Neoplasma benignum et neoplasma (typus incertus)						1	1		1	3	1	2	25	35	1	1	
B 20 Diabetes mellitus						1				1	1		5	9		1	
B 21 Anaemia (typi varii)							1	4	10	15	4	11	277	417	8	10	
B 22 Laesiones vascul. syst. cerebrospin. (incl. apopl. cer.)													3	1			
B 23 Meningitis non meningococcica														2			
B 24 Febris rheumatica (incl. morbus cordis rheum. acutus)						1			1	2	1	1	26	39	2		
B 25 Morbus cordis rheumaticus chronicus							5	3	16	10	34	21	971	774	20	29	
B 26 Morbus cordis arterioscleroticus et degenerativus						1			2	2	5	3	304	260	13	11	
B 27 Alii morbi cordis													47	55	1	2	
B 28 Hypertensio arterialis + morb. cord. (incl. nephroscl.)									1		1		10	9	1	2	
B 29 Hypertensio arterialis (incl. nephrosclerosis)													16	23	1		
B 30 Influenza (incl. complicationes variae)							1		2	1	4	3	39	24	1	3	
B 31 Pneumonia (typi varii)									1	2	3	1	93	51	2	2	
B 32 Bronchitis									3	1	4	3	42	23			
B 33 Ulcus duodeni et ulcus ventriculi									1	1	1		7	5	1		
B 34 Appendicitis									1		1		16	21		2	
B 35 Hernia, ileus etc.						1				1		2	18	14		1	
B 36 Gastritis, enteritis, colitis (excl. neonatorum B 43)									1	3	4	1	52	63	1	4	
B 37 Cirrhosis hepatis								1		3	4		16	10	2	4	
B 38 Nephritis, nephrosis (excl. nephroscler. B 28, B 29)									2		2		95		2	2	
B 39 Hyperplasia prostatae														3			
B 40 Morbi et complicationes graviditatis, partus et puerp.										2	1	1	56	57	1	1	
B 41 Malformatio congenita	2									9	5	4	122	106	1	4	
B 42 Laesiones int. part. asph. neonat. atelect. pulm. neonat.	7	2											1	1			
B 43 Morbi infect. neonat. (incl. diarrhoea, gastroent.)													5		1	1	
B 44 Alii morbi neonatorum										3		3	105	100	3	1	
B 45 Senilitas, causa mort. ignota, causa mort. male defin.						3	1	1	2	7	4	3	266	426	13	13	
B 46 Alii morbi (non nom. B 1-B 45 descript.)							2		1	3	2	1	100	50	2	2	
BE 47 Accidentia vehiculi motoris									1	1	2	1	112	125	3	3	
BE 48 Aliae accidentiae							2			2	2		165	76	4	10	
BE 49 Suicidium, laesio auto-inflicta																	
BE 50 Homicidium, impetus, laesio in bello, execut. leg.										1		1					
Summa	9	2		1	21	21	51	53	158	78	80	4152	3845	111	161		

Tabel 7. Ugens (18/9-24/9) vejrforhold efter observationer ved Meteorologisk Institut.  
Observations météorologiques

	Lufttrykket ved havets overflade mm	Lufttemperatur				Døgnet nedbør mm	Fugtighedsgrad %	Antal solskins-timer
		Max. C°	Min. C°	Middel C°	Døgnet normal C°			
Søndag den 18.	760,1	17,8	13,3	14,9	11,9	0,0	95	3/4
Mandag — 19.	755,0	18,6	13,8	15,6	11,8	0,0	94	0
Tirsdag — 20.	759,1	16,8	12,6	14,6	11,6	0,5	98	0
Onsdag — 21.	764,5	18,1	12,7	14,6	11,5	0,0	95	6
Torsdag — 22.	770,1	17,5	9,8	13,3	11,4	0,0	80	8
Fredag — 23.	771,9	16,6	11,5	14,2	11,2	39,8	96	0
Lørdag — 24.	766,5	16,5	10,0	13,0	11,1	0,0	80	0

# UGENTLIG OVERSIGT

over

## fødsler, sygdomme og dødsfald i København

Bulletin hebdomadaire de statistique démographique et médicale

de la ville de

### Copenhague.

Offentliggjort af Københavns stadsråge ifølge kommunalbestyrelsens foranstaltning.

Nr. 39 - 1960

Fra søndag d. 25. september til lørdag d. 1. oktober 1960 begge dage incl.

85. årgang

(De her anførte tal vedrører den hjemmehørende befolkning.)

Middelfolketallet (population moyenne) for 1958: 735.500 personer.

Fødselshyppigheden (natalité) ..... 13,2

Dødeligheden (mortalité) ..... 11,0 } pr. 1000 indbyggere i 1958.

Ægteskabshyppigheden (nuptialité) .... 9,3

Børnedødeligheden (mortalité infantile) 23,4 pr. 1000 levendefødte i 1958.

Tab. 1. Ugens fødsler og dødsfald m. m. Naissances, décès etc. de la semaine.

	Levendefødte Nés vivants.			Dødfødte Morts-nés			Dødsfald efter alder (dødfødte ikke medregnede). Décès (Morts-nés excl.)										Deraf døde i institutioner Décès dans institut.	Døde hjemmehørende Décès domiciliés	
	i ægte- skab légit.	udenf. ægte- skab illégit.	Ialt total	i ægte- skab légit.	udenf. ægte- skab illégit.	Ialt total	0-1 år i ægte- skab légit.		1-4 år	5-14 år	15-44 år	45-64 år	65-79 år	80- år	Ialt	à Copen- hague		udenfor Københ. hors de Copenh.	
							uf. æg- teskab illégit.	uf. æg- teskab illégit.											
Mandk. Masc...	92	15	107	1	—	1	6	—	—	—	8	16	25	8	63	44	57	6	
Kvindek. Fém...	91	23	114	1	—	1	1	1	1	2	2	10	25	17	59	43	52	7	
Ialt Total .....	183	38	221	2	—	2	7	1	1	2	10	26	50	25	122	87	109	13	

Ægteskaber Mariages: 132.

Tab. 2. Fødsler, dødsfald m. m. Naissances, décès etc. (Chiffres provisoires) 1958, 1959 og 1960.

Foreløbig opgørelse	Ægte- ska- ber Mari- ages	Lev.fødte Nés vivants			Død- fødte Mort- nés	Dødsfald Décès (mort-nés excl.)				Døde af Décès par						
		Ialt Total	udenf. ægte- skab illégit- times	Ialt Total		0-1 år		1-4 år	Lunge- tuberk. Tuberc. pulmon. B 1	Kræft Maladies cancé- reuses B 18	Epidem. sygd. Maladies épidém. B3-17, B30	Hjerte- sygd. Maladies coeur B25-28	Ulykkes- tilfælde Accident. BE47, BE48	Selvmord Suicid. BE49	Øvrige Autres B2, 19-24, 29, 31-46, 50	
						i ægte- skab légit.	uf. æg- teskab illégit.									i ægte- skab légit.
1958 juli .....	593	1011	160	21	618	26	2	—	8	162	2	173	32	32	209	
— august ..	503	975	136	16	593	16	6	2	10	158	1	181	37	23	183	
— septbr. ...	528	944	156	10	580	18	3	5	2	157	5	193	25	19	179	
— oktober ..	504	943	156	19	623	28	8	2	6	168	8	182	31	29	199	
— november ..	490	923	143	10	623	16	9	3	6	151	—	217	33	22	194	
— december ..	547	982	154	14	668	19	4	3	9	167	1	217	31	27	216	
Året 1958 .....	6183	11924	1877	199	7950	272	59	46	88	1908	40	2660	387	299	2568	
1959 januar ..	336	1010	148	19	683	25	—	2	9	161	3	233	38	18	221	
— februar ..	425	930	140	17	677	27	8	2	6	157	7	229	32	17	229	
— marts ...	547	1080	156	15	744	22	2	2	5	199	6	254	22	22	236	
— april .....	507	984	124	10	818	22	4	6	8	181	31	253	32	25	288	
— maj .....	580	1014	143	14	668	28	2	4	9	175	7	189	35	21	232	
— juni .....	481	990	167	23	671	29	11	5	5	170	4	201	33	18	240	
— juli .....	542	960	154	16	593	22	4	5	3	151	6	166	38	20	209	
— august ..	446	904	175	13	583	16	5	4	6	156	1	175	38	16	191	
— septbr. ...	500	979	139	23	584	19	4	1	5	177	3	164	23	25	187	
— oktober ..	512	961	158	17	682	25	4	5	6	186	4	203	34	21	228	
— november ..	571	956	150	9	646	25	6	7	5	164	6	199	37	24	211	
— december ..	514	930	156	15	648	22	9	1	6	154	1	210	25	14	238	
Året 1959 .....	5961	11698	1810	191	7997	282	59	44	73	2031	79	2476	387	241	2710	
1960 januar ..	395	1050	180	17	747	26	5	3	6	168	7	247	26	21	272	
— februar ..	456	988	179	9	711	19	4	5	8	159	9	223	26	20	266	
— marts ...	557	1178	176	12	784	26	6	2	8	202	10	234	20	24	286	
— april .....	626	1102	174	6	728	20	—	4	7	167	6	254	33	21	240	
— maj .....	592	1075	164	16	679	31	8	5	7	167	3	176	29	22	275	
— juni .....	599	1073	154	14	558	21	4	4	—	137	2	173	29	19	198	
— juli .....	584	1074	178	18	593	20	4	—	2	159	7	177	28	14	206	
— august ...	459	1073	183	9	628	27	3	3	5	137	4	196	32	30	224	

Tab. 3. Fra 287 praktiserende læger er i beretningsugen anmeldt følgende 1470 nye tilfælde i København; fra Frederiksberg og Københavns amt er anmeldt 1900 nye tilfælde i beretningsugen.  
*Cas de maladies épidémiques et contagieuses de la semaine déclarés par les médecins — (Déclaration obligatoire).*

Morbi epidemici.	Copenhagen								Comm. voisine					Indlagte på hospital		
	Alder — Age								Indlagte på hospital		Frederiksberg	Københavns amts nordre lægekreds	Københavns amts søndre lægekreds		Københavns amts vestre lægekreds	
	Fra 0—1 år	Fra 1—4 år	Fra 5—14 år	Fra 15—64 år		65 år og derover		Ialt Total	Ialt	Derat på Militær hosp.						
				Mænd	Kvinder	Mænd	Kvinder									
1. Febris typhoidea	—	—	—	—	—	—	—	—	—	—	—	—	—	—	—	1
2. » paratyphoidea	—	—	—	—	—	—	—	—	—	—	—	—	—	—	—	2
3. Meningit. cerebrospin. epidem.	—	—	—	—	—	—	—	—	—	—	—	—	—	—	—	3
4. Poliomy. ant. ac. paralytica	—	—	—	—	—	—	—	—	—	—	—	—	—	—	—	4
» » » aparalytica	—	—	—	—	—	—	—	—	—	—	—	—	—	—	—	» 5
5. Encephalitis epidem. acuta	—	—	—	—	—	—	—	—	—	—	—	—	—	—	—	6
6. Dysenteria (paradysenteria)	—	—	—	—	—	—	—	—	—	—	—	—	—	—	—	7
7. Malaria, opstået i Danmark	—	—	—	—	—	—	—	—	—	—	—	—	—	—	—	» 8
» » udenf. Danmark	—	—	—	—	—	—	—	—	—	—	—	—	—	—	—	9
8. Diphtheria	—	—	—	—	—	—	—	—	—	—	—	—	—	—	—	10
9. Scarlatina	—	2	5	—	1	—	—	8	—	—	—	9	8	5	—	» 11
10. Sepsis puerperalis post abortum	—	—	—	—	—	—	—	—	—	—	—	—	—	—	—	12
» » » partum	—	—	—	—	—	—	—	—	—	—	—	—	—	—	—	13
11. Pemphigus neonat.	—	—	—	—	—	—	—	—	—	—	—	—	—	—	—	14
12. Tetanus neonat.	—	—	—	—	—	—	—	—	—	—	—	—	—	—	—	15
13. Morbilli	—	23	12	—	—	—	—	35	—	—	1	5	1	14	—	16
14. Rubeolae	1	10	4	1	1	—	—	17	—	—	3	6	7	7	—	17
15. Varicellae	1	21	12	—	—	—	—	34	—	—	6	9	2	4	—	18
16. Pertussis	6	66	49	—	—	—	—	121	3	—	11	156	51	38	1	19
17. Parotitis epidemica	—	15	18	—	1	—	—	34	—	—	1	6	7	11	—	20
18. Influenza	2	19	39	132	132	7	5	336	18	8	60	162	123	115	—	21
19. Angina tonsillaris	16	83	141	131	123	1	1	496	11	3	73	253	126	158	—	22
20. Tracheo-bronchitis	5	15	14	19	24	5	10	92	7	1	28	81	27	34	—	23
21. Bronchopneum. et bronchit. capill.	2	7	2	21	12	11	13	68	32	—	10	24	17	19	5	24
22. Pneumonia crouposa	—	—	—	3	1	—	1	5	1	—	2	3	2	—	2	25
23. Gastro-enteritis ac. infect.	4	15	10	23	18	—	4	74	13	1	18	94	28	39	1	26
24. Hepatitis epidemica acuta	—	—	—	—	3	—	—	5	2	—	—	1	1	—	1	» a.
25. Febris rheumatica	—	—	—	—	—	—	—	1	—	—	3	—	—	—	1	» b.
26. Erysipelas	—	—	—	1	5	—	—	6	—	—	1	19	—	1	—	» c.
» a. Febris undulans	—	—	—	—	—	—	—	—	—	—	—	—	—	—	—	27
» b. Myalgia epid.	—	—	3	—	—	—	—	3	—	—	—	—	—	—	—	28
» c. Ornithose	—	—	—	—	—	—	—	—	—	—	—	—	—	—	—	29
Sum	37	276	309	333	321	24	35	1335	87	13	217	828	400	445	11	30
27. Gonorrh., ikke tidl. diagnostic.	—	—	—	55	39	—	—	94	4	1	3	5	1	—	—	31
28. Ulcus venereum » » »	—	—	—	—	—	—	—	—	1	—	—	—	—	—	—	32
29. Syphilis acquisita, friske tilfælde	—	—	—	3	3	—	—	6	—	—	—	—	—	—	—	33
30. Syphilis congenit., ikke tidl. diagn.	—	—	—	—	—	—	—	—	—	—	—	—	—	—	—	»
31. Lymphogranuloma inguinale	—	—	—	2	—	—	—	2	2	—	—	—	—	—	—	»
32. Delirium tremens	—	4	3	13	13	—	—	33	1	—	1	—	—	—	—	»
33. Scabies	—	—	—	—	—	—	—	—	—	—	—	—	—	—	—	»
Ialt Total	37	280	312	406	376	24	35	1470	95	14	221	833	401	445	11	»

Tab. 4. Patienter i stadens hospitaler. *Malades dans les hôpitaux de la ville.*

	1960													
	9. juli	16. juli	23. juli	30. juli	6. august	13. august	20. august	27. august	3. sept.	10. sept.	17. sept.	24. sept.	1. okt.	
<b>Kommunale hospitaler Hôpitaux municipaux</b>														
Kommunehospital	842	818	798	769	746	766	772	805	834	821	824	816	838	
Øresundshospital	227	222	223	226	223	231	224	214	208	216	241	233	229	
Blegdamshospital	316	306	291	304	309	296	315	328	342	324	319	355	358	
Rudolph Berghs hospital	98	98	102	110	104	114	108	107	102	103	109	117	117	
Sundby hospital	283	278	286	279	267	281	280	289	296	295	309	327	344	
Bispebjerg hospital	899	880	844	826	816	859	873	880	871	888	905	968	1013	
Børnehospitalet på Fuglebakken	92	93	98	94	93	90	92	91	95	103	101	102	115	
Hospitalet på Forchhammersvej	60	50	58	52	41	62	61	63	60	54	66	69	70	
Balders hospital	48	52	53	53	48	46	45	47	52	60	57	59	56	
Sønderbro hospital	142	141	138	128	143	146	156	157	169	166	174	170	181	
Ialt	3007	2938	2891	2841	2790	2891	2926	2980	3034	3029	3099	3208	3321	
<b>Private hospitaler Hôpitaux privés</b>														
Dronning Louises børnehospital	109	118	122	103	108	99	106	115	126	103	112	109	124	
St. Josephs hospital	326	329	326	328	306	306	318	331	320	327	340	339	328	
St. Elisabeths hospital	115	115	102	108	111	112	117	114	128	118	129	124	109	
Finsensinstitutet og Radiumstationen	161	151	139	140	160	170	187	198	203	196	206	226	242	
Ortopædisk hospital	153	144	148	145	138	139	139	157	181	183	195	180	181	
Ialt	864	857	817	824	823	826	867	915	958	927	982	978	984	
<b>Statshospitaler Hôpitaux de l'État</b>														
Rigshospitalet, sygeafdelingerne	636	838	641	654	647	651	776	803	891	962	1010	1035	1025	
» » » fødeafdelingerne	155	145	136	154	175	164	177	175	168	170	135	155	143	
Militærhospital	423	420	451	472	468	514	532	528	526	540	562	565	553	
Ialt	1214	1403	1228	1280	1290	1329	1485	1506	1585	1672	1707	1755	1721	

Tabel 5. Oversigt over sygelighed af de vigtigste nyanmeldte epidemiske sygdomme i København. Nr. 39—1960

Morbidity par les maladies épidémiques principales. (Chiffres provisoires).

Foreløbig opgørelse	Febris typh.	Febris parat.	Menigitis cerebros-pin. epidem.	Polio-myelitis ant. acuta	Scarlatina	Morbilli	Rubeolae	Vari-cellae	Pertus-sis	Paro-titis epid.	Influenza	Angina tons.	Tra-cheo-bronch.	Pneumonia (21+22)	Gastro-ent-eritis	Hepa-titis epid. ac.
1959																
24/5—30/5	—	—	—	—	9	38	31	62	19	7	270	432	59	65	113	2
5/5—6/6	—	—	2	—	8	57	16	51	9	7	217	428	62	59	64	4
7/6—18/6	—	—	—	—	6	65	21	61	23	9	232	467	67	60	73	1
14/6—20/6	—	—	—	—	9	54	18	59	18	3	165	393	52	64	122	3
21/6—27/6	—	1	—	—	2	48	12	32	11	4	142	298	34	41	74	1
28/6—4/7	—	1	1	—	2	23	16	33	9	4	116	299	25	48	77	5
5/7—11/7	—	—	—	—	4	29	8	27	15	2	121	343	36	39	110	4
12/7—18/7	—	—	—	—	1	16	14	27	10	4	99	341	45	40	91	4
19/7—25/7	—	—	—	1	5	19	8	19	14	5	94	389	27	35	114	7
26/7—1/8	—	—	—	—	—	23	6	22	18	4	115	346	31	38	114	2
2/8—8/8	—	—	—	—	1	20	12	23	23	1	131	436	35	60	167	7
9/8—15/8	—	—	—	—	5	26	9	17	12	5	156	459	31	45	194	5
16/8—22/8	—	—	1	—	9	20	8	14	23	1	189	559	46	57	192	4
23/8—29/8	—	—	—	—	8	27	5	20	32	4	173	596	60	52	156	11
30/8—5/9	1	—	—	—	12	29	13	16	24	4	210	527	42	50	152	2
6/9—12/9	—	—	—	—	17	39	12	33	54	6	265	638	83	40	160	4
13/9—19/9	—	—	—	—	9	35	3	22	35	1	287	566	65	42	123	2
20/9—26/9	—	—	—	—	9	50	11	33	47	7	308	579	86	73	146	4
27/9—3/10	—	—	—	—	11	58	10	27	29	9	333	635	83	48	131	3
1960																
4/10—10/10	—	—	—	—	14	82	14	49	54	12	345	630	69	82	144	4
11/10—17/10	—	—	—	—	15	76	20	44	58	9	335	633	102	93	125	8
18/10—24/10	—	—	—	—	13	115	11	61	67	9	392	627	119	62	124	7
25/10—31/10	—	—	1	—	17	144	26	61	113	20	413	691	120	85	111	3
1/11—7/11	—	—	—	—	23	142	23	59	121	18	404	614	133	80	174	6
8/11—14/11	—	—	—	1	23	176	22	66	147	16	569	718	149	125	129	—
15/11—21/11	—	—	—	—	15	180	24	84	165	20	485	602	120	104	108	4
22/11—28/11	—	—	—	—	14	198	34	65	138	15	556	628	146	109	111	6
29/11—5/12	—	—	1	—	22	247	40	74	157	16	531	672	187	116	93	5
6/12—12/12	—	—	—	—	10	221	16	62	133	19	569	588	162	98	120	7
13/12—19/12	—	—	1	—	10	295	25	65	192	20	480	535	175	111	69	3
20/12—26/12	—	—	—	—	8	217	15	43	83	16	308	360	108	97	58	1
27/12—2/1	—	—	—	—	8	325	32	85	118	16	461	488	147	145	104	4
1960																
3/1—9/1	—	—	—	—	9	472	22	87	147	32	679	576	212	151	114	5
10/1—16/1	—	—	—	—	12	341	39	78	153	12	649	564	210	119	106	4
17/1—23/1	—	—	1	—	8	431	28	76	178	16	703	528	182	141	112	9
24/1—30/1	—	—	1	—	15	460	29	84	184	19	828	575	124	148	83	2
31/1—6/2	—	—	—	—	18	461	23	107	245	26	1102	568	156	151	104	5
7/2—13/2	—	—	—	—	9	411	45	96	145	21	1640	495	159	152	62	3
14/2—20/2	—	—	—	—	11	336	52	88	142	12	2493	433	142	187	88	1
21/2—27/2	—	—	—	—	3	297	35	75	135	37	2810	402	123	128	64	6
28/2—5/3	—	—	—	—	6	218	42	51	120	36	2307	400	123	198	86	3
6/3—12/3	—	—	2	—	11	193	51	60	101	22	1803	383	127	133	68	2
13/3—19/3	—	1	1	—	14	203	53	68	101	33	1737	462	142	129	71	3
20/3—26/3	—	—	1	—	5	135	58	57	107	35	1134	380	112	117	54	2
27/3—2/4	—	—	3	—	19	130	57	56	100	24	927	447	97	158	78	3
3/4—9/4	—	—	1	—	9	154	45	39	124	23	786	426	112	110	52	3
10/4—16/4	—	—	—	—	11	81	30	31	70	15	388	284	66	88	33	4
17/4—23/4	—	—	—	—	8	86	83	51	124	52	478	387	88	104	44	5
24/4—30/4	—	—	1	—	12	110	83	35	122	43	427	421	97	98	71	7
1/5—7/5	—	—	—	—	14	93	84	42	101	45	395	473	94	90	49	4
7/5—14/5	—	—	—	—	8	87	88	35	88	34	225	394	78	96	51	3
15/5—21/5	—	—	—	—	8	67	84	41	86	52	240	381	83	74	59	1
22/5—28/5	—	—	1	—	3	50	75	38	87	20	215	355	66	71	61	3
29/5—4/6	—	—	—	—	2	63	71	28	75	38	192	337	61	71	51	1
5/6—11/6	—	—	1	—	5	44	55	29	118	29	175	366	64	82	59	5
12/6—18/6	—	—	—	—	12	39	72	28	80	48	157	372	77	70	102	3
19/6—25/6	—	—	—	—	1	24	48	11	62	30	116	291	53	52	65	2
26/6—2/7	—	—	—	—	3	15	37	9	56	26	99	275	45	54	50	1
3/7—9/7	—	—	—	—	7	20	28	14	60	20	101	290	37	45	65	5
9/7—16/7	—	—	—	—	6	20	10	9	23	14	114	252	34	43	44	1
17/7—23/7	—	—	—	—	2	16	17	19	55	19	89	219	45	99	48	5
24/7—30/7	—	—	1	—	6	14	26	9	48	20	107	250	35	47	77	2
31/7—6/8	—	—	—	—	2	12	12	21	42	17	128	247	54	40	97	3
7/8—13/8	—	—	—	—	3	10	11	29	64	23	112	303	53	58	83	8
14/8—20/8	—	—	—	—	14	21	10	19	87	12	164	334	47	50	71	3
21/8—27/8	—	—	—	—	5	15	22	20	65	20	257	446	61	53	92	1
28/8—3/9	—	—	—	—	6	12	13	17	77	23	209	449	58	68	84	9
4/9—10/9	—	—	—	—	4	12	13	17	88	19	267	460	89	55	92	6
11/9—17/9	—	—	—	—	4	22	14	16	75	24	311	401	93	67	82	3
18/9—24/9	—	—	2	—	8	54	14	30	129	33	350	497	74	90	123	4
25/9—1/10	—	—	—	—	8	35	17	34	121	34	336	496	92	73	74	5

Febris typh.	Febris parat.	Menigitis cerebros-pin. epidem.	Polio-myelitis ant. acuta	Scarlatina	Morbilli	Rubeolae	Vari-cellae	Pertus-sis	Paro-titis epid.	Influenza	Angina tons.	Tra-cheo-bronch.	Pneumonia (21+22)	Gastro-ent-eritis	Hepa-titis epid. ac.
--------------	---------------	---------------------------------	---------------------------	------------	----------	----------	-------------	------------	------------------	-----------	--------------	------------------	-------------------	-------------------	----------------------

Tab. 6. Ugens (<sup>25</sup>/<sub>9</sub>—1/10) dødsfald fordelt på dødsårsager og aldersklasser.

Dødsårsag <small>(International statistical classification of diseases, injuries, and causes of death. Abbreviated list of 50 causes for tabulation of mortality. 1948.)</small>	Alder								Ialt	mænd	kvinder	Året 1959 (foreløbige tal)		Den tilsvarende uge i		
	Under 1 år		1-4 år	5-14 år	15-64 år		65 år og derover					mænd	kvinder	1958	1959	
	i ægteskab	uden for ægteskab			mænd	kvinder	mænd	kvinder								
B 1 Tuberculosis systemae respiratoriae																3
B 2 Tuberculosis aliorum organorum																1
B 3 Syphilis																
B 4 Febris typhoidea (excl. febris paratyphoidea B 17 a)																
B 6 Dysenteria (incl. »paradysenteria«)																
B 7 Scarlatina et tonsillitis acuta (streptococcus)																
B 8 Diphtheria																
B 9 Pertussis																
B 10 Meningitis purulenta (meningococcus) et infect. mening.																
B 12 Poliomyelitis anterior acuta																
B 14 Morbilli																
B 16 Malaria																
B 17 a Febris paratyphoidea																1
B 17 Alii morbi infectiosi et parasitici						5	3	6	12	26	11	15	1044	987	43	43
B 18 Neoplasma malignum								1	1	2	1	1	44	30	4	3
B 19 Neoplasma benignum et neoplasma (typus incertus)						1				1	1		25	35	3	
B 20 Diabetes mellitus													5	9		
B 21 Anaemia (typi varii)						1	2	4	5	12	5	7	277	417	12	11
B 22 Laesiones vascul. syst. cerebrospin. (incl. apopl. cer.)													3	1		
B 23 Meningitis non meningococcica														2		
B 24 Febris rheumatica (incl. morbus cordis rheum. acutus)							1			1		1	26	39	4	1
B 25 Morbus cordis rheumaticus chronicus																
B 26 Morbus cordis arterioscleroticus et degenerativus						4	1	12	17	34	16	18	971	774	33	30
B 27 Alii morbi cordis						5		2	2	9	7	2	304	260	14	14
B 28 Hypertensio arterialis + morb. cord. (incl. nephroscl.)									1	1		1	47	55	1	3
B 29 Hypertensio arterialis (incl. nephrosclerosis)													10	9		1
B 30 Influenza (incl. complicationes variae)													16	23		
B 31 Pneumonia (typi varii)								2	3	5	2	3	39	24	1	
B 32 Bronchitis						1		2		3			93	51	3	2
B 33 Ulcus duodeni et ulcus ventriculi						1				1	1		42	23	1	
B 34 Appendicitis													7	5	1	
B 35 Hernia, ileus etc.													16	21		1
B 36 Gastritis, enteritis, colitis (excl. neonatorum B 43)													18	14		
B 37 Cirrhosis hepatis						1	1			2	1	1	52	63	4	2
B 38 Nephritis, nephrosis (excl. nephroscler. B 28, B 29)													16	10	1	
B 39 Hyperplasia prostatae													95		2	1
B 40 Morbi et complicationes graviditatis, partus et puerp.								1		1	1			3		
B 41 Malformatio congenita	2		1	2						5	2	3	56	57	3	3
B 42 Laesiones int. part. asph. neonat. atelect. pulm. neonat.	5	1								6	4	2	122	106	3	2
B 43 Morbi infect. neonat. (incl. diarrhoea, gastroent.)													1	1		
B 44 Alii morbi neonatorum									2				5		1	
B 45 Senilitas, causa mort. ignota, causa mort. male defin.						1				2	2	1	105	100		1
B 46 Alii morbi (non nom. B 1-B 45 descript.)										1	2	1	266	426	10	11
BE 47 Accidentia vehiculi motoris						2				2	2		100	50	3	2
BE 48 Aliae accidentiae													112	125	4	2
BE 49 Suicidium, laesio auto-inflicta													165	76	4	3
BE 50 Homicidium, impetus, laesio in bello, execut. leg.																
Summa	7	1	1	2	24	12	33	42	122	63	59	4152	3845	155	141	

Tab. 7. Ugens (<sup>25</sup>/<sub>9</sub>—1/10) vejrforhold efter observationer ved Meteorologisk Institut.  
Observations météorologiques

	Lufttrykket ved havets overflade mm	Lufttemperatur				Døgnet nedbør mm	Fugtighedsgrad %	Antal solskins-timer
		Max. C°	Min. C°	Middel C°	Døgnet normal C°			
Søndag den 25.	760,8	15,3	7,8	11,1	10,9	0,1	92	4 1/2
Mandag — 26.	759,8	14,6	5,7	9,9	10,8	0,0	85	10 1/4
Tirsdag — 27.	758,7	11,6	6,3	8,5	10,7	0,0	76	2
Onsdag — 28.	760,6	11,5	4,1	7,7	10,5	0,0	77	1
Torsdag — 29.	762,6	9,7	4,1	6,6	10,4	0,0	72	5 1/4
Fredag — 30.	764,1	9,5	5,3	7,9	10,2	1,1	83	1 1/4
Lørdag — 1.	769,3	12,3	7,7	9,9	10,1	0,0	92	4



# UGENTLIG OVERSIGT

over

## fødsler, sygdomme og dødsfald i København

Bulletin hebdomadaire de statistique démographique et médicale

de la ville de

### Copenhague.

Offentliggjort af Københavns stadslæge ifølge kommunalbestyrelsens foranstaltning.

Nr. 40 - 1960

Fra søndag d. 2. oktober til lørdag d. 8. oktober 1960 begge dage incl.

85. årgang

(De her anførte tal vedrører den hjemmehørende befolkning).

Middelfolketal (population moyenne) for 1958: 735.500 personer.

Fødselshyppigheden (natalité) ..... 13,2 } pr. 1000 indbyggere i 1958.

Dødeligheden (mortalité) ..... 11,0 }

Ægteskabshyppigheden (nuptialité) .... 9,3 }

Børnedødeligheden (mortalité infantile) 23,4 pr. 1000 levendefødte i 1958.

Tab. 1. Ugens fødsler og dødsfald m. m. Naissances, décès etc. de la semaine.

	Levendefødte Nés vivants.			Dødfødte Morts-nés			Dødsfald efter alder (dødfødte ikke medregnede). Décès (Morts-nés excl.)										Deraf døde i institutioner Décès dans institut.	Døde hjemmehørende Décès domiciliés	
	i ægte- skab légit.	udenf. ægteskab illégit.	Ialt total	i ægte- skab légit.	udenf. ægteskab illégit.	Ialt total	0-1 år uf. ægteskab illég.											i Køpen- havn à Copen- hague	udenfor Københ. hors de Copenh.
							1-4 år	5-14 år	15-44 år	45-64 år	65-79 år	80- år	Ialt						
Mandk. Masc...	117	13	130	2	2	4	3	—	1	1	3	34	37	13	92	63	79	13	
Kvindek. Fémm.	103	15	118	2	—	2	3	1	—	—	2	13	31	14	64	47	60	4	
Ialt Total .....	220	28	248	4	2	6	6	1	1	1	5	47	68	27	156	110	139	17	

Ægteskaber Mariages: 114.

Tab. 2. Fødsler, dødsfald m. m. Naissances, décès etc. (Chiffres provisoires) 1958, 1959 og 1960.

Foreløbig opgørelse	Ægte- ska- ber Mari- ages	Lev.fødte Nés vivants		Død- fødte Morts- nés	Dødsfald Décès (mort-nés excl.)				Døde af Décès par						
		Ialt Total	udenf. ægteskab illégitimes		Ialt Total	0-1 år		1-4 år	Lunge- tuberk. Tuberc. pulmon. B 1	Kræft Maladies cancé- reuses B 18	Epidem. sygd. Maladies épidém. B3-17,B30	Hjerte- sygd. Maladies coeur B25-28	Ulykkes- tilfælde Accident. BE47, BE48	Selvmord Suicid. BE49	Øvrige Autres B2,19-24, 29,31-46, 50
						i ægte- skab légit.	uf. æg- teskab illégit.								
1958 august ..	503	975	136	16	593	16	6	2	10	158	1	181	37	23	183
— septbr. ...	528	944	156	10	580	18	3	5	2	157	5	193	25	19	179
— oktober ..	504	943	156	19	623	28	8	2	6	168	8	182	31	29	199
— november ..	490	923	143	10	623	16	9	3	6	151	—	217	33	22	194
— december ..	547	982	154	14	668	19	4	3	9	167	1	217	31	27	216
Året 1958 ....	6183	11924	1877	199	7950	272	59	46	88	1908	40	2660	387	299	2568
1959 januar ..	336	1010	148	19	683	25	—	2	9	161	3	233	38	18	221
— februar ..	425	930	140	17	677	27	8	2	6	157	7	229	32	17	229
— marts ...	547	1080	156	15	744	22	2	2	5	199	6	254	22	22	236
— april ....	507	984	124	10	818	22	4	6	8	181	31	253	32	25	288
— maj .....	580	1014	143	14	668	28	2	4	9	175	7	189	35	21	232
— juni .....	481	990	167	23	671	29	11	5	5	170	4	201	33	18	240
— juli .....	542	960	154	16	593	22	4	5	3	151	6	166	38	20	209
— august ..	446	904	175	13	583	16	5	4	6	156	1	175	38	16	191
— septbr. ...	500	979	139	23	584	19	4	1	5	177	3	164	23	25	187
— oktober ..	512	961	158	17	682	25	4	5	6	186	4	203	34	21	228
— november ..	571	956	150	9	646	25	6	7	5	164	6	199	37	24	211
— december ..	514	930	156	15	648	22	9	1	6	154	1	210	25	14	238
Året 1959 ....	5961	11698	1810	191	7997	282	59	44	73	2031	79	2476	387	241	2710
1960 januar ..	395	1050	180	17	747	26	5	3	6	168	7	247	26	21	272
— februar ..	456	988	179	9	711	19	4	5	8	159	9	223	26	20	266
— marts ...	557	1178	176	12	784	26	6	2	8	202	10	234	20	24	286
— april ....	626	1102	174	6	728	20	—	4	7	167	6	254	33	21	240
— maj .....	592	1075	164	16	679	31	8	5	7	167	3	176	29	22	275
— juni .....	599	1073	154	14	558	21	4	4	—	137	2	173	29	19	198
— juli .....	584	1074	178	18	593	20	4	—	2	159	7	177	28	14	206
— august ..	459	1073	183	9	628	27	3	3	5	137	4	196	32	30	224
— septbr. ...	499	1064	175	14	612	29	5	4	2	153	2	183	25	20	227

Tab. 3. Fra 286 praktiserende læger er i beretningsugen anmeldt følgende 1562 nye tilfælde i København; fra Frederiksberg og Københavns amt er anmeldt 1639 nye tilfælde i beretningsugen.  
 Cas de maladies épidémiques et contagieuses de la semaine déclarés par les médecins — (Déclaration obligatoire).

Morbi epidemici.	Copenhagen							Ialt Total	Indlagte på hospital		Comm. voisine					
	Alder — Age								Ialt	Deraf på Militær hosp.	Frederiksberg	Københavns amts nordre legekræds	Københavns amts søndre legekræds	Københavns amts vestre legekræds	Indlagte på hospital	
	Fra 0—1 år	Fra 1—4 år	Fra 5—14 år	Fra 15—64 år		65 år og derover										
			Mænd	Kvinder	Mænd	Kvinder										
1. Febris typhoidea	—	—	—	—	—	—	—	—	—	—	—	—	—	—	—	1
2. » paratyphoidea	—	—	—	—	—	—	—	—	—	—	—	—	—	—	—	2
3. Meningit. cerebrospin. epidem.	—	—	—	—	—	—	—	—	—	—	—	—	—	—	—	3
4. Poliomy. ant. ac. paralytica	—	—	—	—	—	—	—	—	—	—	—	—	—	—	—	4
» » aparalytica	—	—	—	—	—	—	—	—	—	—	—	—	—	—	—	5
5. Encephalitis epidem. acuta	—	—	—	—	—	—	—	—	—	—	—	—	—	—	—	6
6. Dysenteria (paradysenteria)	—	—	—	—	—	—	—	—	—	—	—	—	—	—	—	7
7. Malaria, opstået i Danmark	—	—	—	—	—	—	—	—	—	—	—	—	—	—	—	8
» » udenf. Danmark	—	—	—	—	—	—	—	—	—	—	—	—	—	—	—	9
8. Diphtheria	—	—	—	—	—	—	—	—	—	—	—	—	—	—	—	10
9. Scarlatina	—	3	6	2	—	—	—	11	1	—	1	6	5	6	—	11
10. Sepsis puerperalis post abortum	—	—	—	—	—	—	—	—	—	—	—	—	—	—	—	12
» » » partum	—	—	—	—	—	—	—	—	—	—	—	—	—	—	—	13
11. Pemphigus neonat.	—	—	—	—	—	—	—	—	—	—	—	—	—	—	—	14
12. Tetanus neonat.	1	—	—	—	—	—	—	1	1	—	—	—	—	—	—	15
13. Morbilli	1	16	11	—	1	—	—	29	2	—	3	6	5	17	—	16
14. Rubeolae	—	7	13	—	—	—	—	20	—	—	3	8	7	10	—	17
15. Varicellae	3	11	14	1	1	—	—	30	1	—	3	12	10	14	—	18
16. Pertussis	3	63	58	—	—	—	—	124	5	—	16	56	40	40	1	19
17. Parotitis epidemica	—	15	18	—	4	—	—	37	—	—	1	11	11	9	—	20
18. Influenza	5	22	46	153	148	8	13	395	12	7	51	132	124	138	—	21
19. Angina tonsillaris	9	92	123	131	133	1	2	491	19	4	68	179	133	146	2	22
20. Tracheo-bronchitis	4	25	12	23	30	11	15	120	13	—	17	47	27	18	2	23
21. Bronchopneum. et bronchit. capill.	4	8	5	15	15	15	10	72	27	2	10	25	17	10	8	24
22. Pneumonia crouposa	—	1	—	1	3	—	—	7	—	—	—	—	3	—	—	25
23. Gastro-enteritis ac. infect.	4	8	14	20	24	—	—	73	2	—	13	91	30	38	1	26
24. Hepatitis epidemica acuta	—	1	1	3	1	—	—	6	1	1	—	—	2	—	1	27
25. Febris rheumatica	—	—	—	—	—	—	—	—	—	—	—	—	—	—	—	28
26. Erysipelas	—	—	1	4	3	—	—	9	—	—	2	—	2	1	—	29
» a. Febris undulans	—	—	—	—	—	—	—	—	—	—	—	—	—	—	—	30
» b. Myalgia epid.	—	—	—	—	—	—	—	—	—	—	—	—	—	—	—	31
» c. Ornithose	—	—	—	—	—	—	—	—	—	—	—	—	—	—	—	32
Sum	34	272	322	353	363	35	46	1425	84	14	185	574	416	447	16	33
27. Gonorrh., ikke tidl. diagnostic.	—	—	—	58	33	—	—	91	8	4	—	—	4	1	—	27
28. Ulcus venereum » » »	—	—	—	—	—	—	—	—	—	—	—	—	—	—	—	28
29. Syphilis acquisita, friske tilfælde	—	—	—	3	—	—	—	3	1	1	—	—	—	—	—	29
30. Syphilis congenit., ikke tidl. diagn.	—	—	—	—	—	—	—	—	—	—	—	—	—	—	—	30
31. Lymphogranuloma inguinale	—	—	—	—	—	—	—	—	—	—	—	—	—	—	—	31
32. Delirium tremens	—	—	—	—	—	—	—	—	—	—	—	—	—	—	—	32
33. Scabies	—	1	6	17	17	1	1	43	1	—	10	—	—	—	—	33
Ialt Total	34	273	328	431	413	36	47	1562	94	19	195	576	420	448	16	

Tab. 4. Patienter i stadens hospitaler. Malades dans les hôpitaux de la ville.

	1960												
	16. juli	23. juli	30. juli	6. august	13. august	20. august	27. august	3. sept.	10. sept.	17. sept.	24. sept.	1. okt.	8. okt.
<b>Kommunale hospitaler Hôpitaux municipaux</b>													
Kommunehospitalet	818	798	769	746	766	772	805	834	821	824	816	838	836
Øresundshospitalet	222	223	226	223	231	224	214	208	216	241	233	229	224
Blegdamskospitalet	306	291	304	309	296	315	328	342	324	319	355	358	371
Rudolph Bergshs hospital	98	102	110	104	114	108	106	107	102	103	109	117	122
Sundby hospital	278	286	279	267	281	280	289	296	295	309	327	344	347
Bispebjerg hospital	880	844	826	816	859	873	880	871	888	905	968	1013	1023
Børnehospitalet på Fuglebakken	93	98	94	93	90	92	91	95	103	101	102	115	100
Hospitalet på Forchammersvej	50	58	52	41	62	61	63	60	54	66	69	70	65
Balders hospital	52	53	53	48	46	45	47	52	60	57	59	56	57
Sønderbro hospital	141	138	128	143	146	156	157	169	166	174	170	181	188
Ialt	2938	2891	2841	2790	2891	2926	2980	3034	3029	3099	3208	3321	3333
<b>Private hospitaler Hôpitaux privés</b>													
Dronning Louises børnehospital	118	122	103	108	99	106	115	126	103	112	109	124	113
St. Josephs hospital	329	326	328	306	306	318	331	320	327	340	339	328	319
St. Elisabeths hospital	115	102	108	111	112	117	114	128	118	129	124	109	137
Finsensinstituttet og Radiumstationen	151	139	140	160	170	187	198	203	196	206	226	242	254
Ortopædisk hospital	144	148	145	138	139	139	157	181	183	195	180	181	190
Ialt	857	817	824	823	826	867	915	958	927	982	978	984	1013
<b>Statshospitaler Hôpitaux de l'État</b>													
Rigshospitalet, sygeafdelingerne	838	641	654	647	651	776	803	891	962	1010	1035	1025	1041
» » fødeafdelingerne	145	136	154	175	164	177	175	168	170	135	155	143	142
Militærhospitalet	420	451	472	468	514	532	528	526	540	562	565	553	523
Ialt	1403	1228	1280	1290	1329	1485	1506	1585	1672	1707	1755	1721	1706

Table 5. Oversigt over sygelighed af de vigtigste nyanmeldte epidemiske sygdomme i København. Nr. 40—1960

Morbidity par les maladies épidémiques principales. (Chiffres provisoires).

Foreløbig opgørelse	Febris typh.	Febris parat.	Menigitis cerebrosp. epidem.	Polio-myelitis ant. acuta	Scarlatina	Morbilli	Rubeolae	Variellae	Pertussis	Parotitis epid.	Influenza	Angina tons.	Tracheo-bronch.	Pneumonia (21+22)	Gastro-enteritis	Hepatitis epid. ac.
1959																
51/5 — 6/6	—	—	2	—	8	57	16	51	9	7	217	428	62	59	64	4
7/6 — 18/6	—	—	—	—	6	65	21	61	23	9	232	467	67	60	73	1
14/6 — 20/6	—	—	—	—	9	54	18	59	18	3	165	393	52	64	122	3
21/6 — 27/6	—	1	—	—	2	48	12	32	11	4	142	298	34	41	74	1
28/6 — 4/7	—	1	1	—	2	23	16	33	9	4	116	299	25	48	77	5
5/7 — 11/7	—	—	—	—	4	29	8	27	15	2	121	343	36	39	110	4
12/7 — 18/7	—	—	—	—	1	16	14	27	10	4	99	341	45	40	91	4
19/7 — 25/7	—	—	—	1	5	19	8	19	14	5	94	389	27	35	114	7
26/7 — 1/8	—	—	—	—	—	23	6	22	18	4	115	346	31	38	114	2
2/8 — 8/8	—	—	—	—	1	20	12	23	23	1	131	436	35	60	167	7
9/8 — 18/8	—	—	—	—	5	26	9	17	12	5	156	459	31	45	194	5
16/8 — 23/8	—	—	1	—	9	20	8	14	23	1	189	559	46	57	192	4
23/8 — 29/8	—	—	—	—	8	27	5	20	32	4	173	596	60	52	156	11
30/8 — 5/9	1	—	—	—	12	29	13	16	24	4	210	527	42	50	152	2
6/9 — 12/9	—	—	—	—	17	39	12	33	54	6	265	638	83	40	160	4
13/9 — 19/9	—	—	—	—	9	35	3	22	35	1	287	566	65	42	123	2
20/9 — 26/9	—	—	—	—	9	50	11	33	47	7	308	579	86	73	146	4
27/9 — 3/10	—	—	—	—	11	58	10	27	29	9	333	635	83	48	131	3
4/10 — 10/10	—	—	—	—	14	82	14	49	54	12	345	630	69	82	144	4
11/10 — 17/10	—	—	—	—	15	76	20	44	58	9	335	633	102	93	125	8
18/10 — 24/10	—	—	—	—	13	115	11	61	67	9	392	627	119	62	124	7
25/10 — 31/10	—	—	1	—	17	144	26	61	113	20	413	691	120	85	111	3
1/11 — 7/11	—	—	—	—	23	142	23	59	121	18	404	614	133	80	174	6
8/11 — 14/11	—	—	—	1	23	176	22	66	147	16	569	718	149	125	129	—
15/11 — 21/11	—	—	—	—	15	180	24	84	165	20	485	602	120	104	108	4
22/11 — 28/11	—	—	—	—	14	198	34	65	138	15	556	628	146	109	111	6
29/11 — 5/12	—	—	1	—	22	247	40	74	157	16	531	672	187	116	93	5
6/12 — 12/12	—	—	—	—	10	221	16	62	133	19	569	588	162	98	120	7
13/12 — 19/12	—	—	1	—	10	295	25	65	192	20	480	535	175	111	69	3
20/12 — 26/12	—	—	—	—	8	217	15	43	83	16	308	360	108	97	58	1
27/12 — 2/1	—	—	—	—	8	325	32	85	118	16	461	488	147	145	104	4
1960																
3/1 — 9/1	—	—	—	—	9	472	22	87	147	32	679	576	212	151	114	5
10/1 — 16/1	—	—	—	—	12	341	39	78	153	12	649	564	210	119	106	4
17/1 — 23/1	—	—	1	—	8	431	28	76	178	16	703	528	182	141	112	9
24/1 — 30/1	—	—	1	—	15	460	29	84	184	19	828	575	124	148	83	2
31/1 — 6/2	—	—	—	—	18	461	23	107	245	26	1102	568	156	151	104	5
7/2 — 13/2	—	—	—	—	9	411	45	96	145	21	1640	495	159	152	62	3
14/2 — 20/2	—	—	—	—	11	336	52	88	142	12	2493	433	142	187	88	1
21/2 — 27/2	—	—	—	—	3	297	35	75	135	37	2810	402	123	128	64	6
28/2 — 5/3	—	—	—	—	6	218	42	51	120	36	2307	400	123	198	86	3
6/3 — 12/3	—	—	2	—	11	193	51	60	101	22	1803	383	127	133	68	2
13/3 — 19/3	—	1	1	—	14	203	53	68	101	33	1737	462	142	129	71	3
20/3 — 26/3	—	—	1	—	5	135	58	57	107	35	1134	380	112	117	54	2
27/3 — 2/4	—	—	3	—	19	130	57	56	100	24	927	447	97	158	78	3
3/4 — 9/4	—	—	1	—	9	154	45	39	124	23	786	426	112	110	52	3
10/4 — 16/4	—	—	—	—	11	81	30	31	70	15	388	284	66	88	33	4
17/4 — 23/4	—	—	—	—	8	86	83	51	124	52	478	387	88	104	44	5
24/4 — 30/4	—	—	1	—	12	110	83	35	122	43	427	421	97	98	71	7
1/5 — 7/5	—	—	—	—	14	93	84	42	101	45	395	473	94	90	49	4
7/5 — 14/5	—	—	—	—	8	87	88	35	88	34	225	394	78	96	51	3
15/5 — 21/5	—	—	—	—	8	67	84	41	86	52	240	381	83	74	59	1
22/5 — 28/5	—	—	1	—	3	50	75	38	87	20	215	355	66	71	61	3
29/5 — 4/6	—	—	—	—	2	63	71	28	75	38	192	337	61	71	51	1
5/6 — 11/6	—	—	1	—	5	44	55	29	118	29	175	366	64	82	59	5
12/6 — 18/6	—	—	—	—	12	39	72	28	80	48	157	372	77	70	102	3
19/6 — 25/6	—	—	—	—	1	24	48	11	62	30	116	291	53	52	65	2
26/6 — 2/7	—	—	—	—	3	15	37	9	56	26	99	275	45	54	50	1
3/7 — 9/7	—	—	—	—	7	20	28	14	60	20	101	290	37	45	65	5
9/7 — 16/7	—	—	—	—	6	20	10	9	23	14	114	252	34	43	44	1
17/7 — 23/7	—	—	—	—	2	16	17	19	55	19	89	219	45	99	48	5
24/7 — 30/7	—	—	1	—	6	14	26	9	48	20	107	250	35	47	77	2
31/7 — 6/8	—	—	—	—	2	12	12	21	42	17	128	247	54	40	97	3
7/8 — 13/8	—	—	—	—	3	10	11	29	64	23	112	303	53	58	83	8
14/8 — 20/8	—	—	—	—	14	21	10	19	87	12	164	334	47	50	71	3
21/8 — 27/8	—	—	—	—	5	15	22	20	65	20	257	446	61	53	92	1
28/8 — 3/9	—	—	—	—	6	12	13	17	77	23	209	449	58	68	84	9
4/9 — 10/9	—	—	—	—	4	12	13	17	88	19	267	460	89	55	92	6
11/9 — 17/9	—	—	—	—	4	22	14	16	75	24	311	401	93	67	82	3
18/9 — 24/9	—	—	2	—	8	54	14	30	129	33	350	497	74	90	123	4
25/9 — 1/10	—	—	—	—	8	35	17	34	121	34	336	496	92	73	74	5
2/10 — 8/10	—	—	—	—	11	29	20	30	124	37	395	491	120	79	73	6
	Febris typh.	Febris parat.	Menigitis cerebrosp. epidem.	Polio-myelitis ant. acuta	Scarlatina	Morbilli	Rubeolae	Variellae	Pertussis	Parotitis epid.	Influenza	Angina tons.	Tracheo-bronch.	Pneumonia (21+22)	Gastro-enteritis	Hepatitis epid. ac.

Tab. 6. Ugens (<sup>2</sup>/<sub>10</sub>—<sup>8</sup>/<sub>10</sub>) dødsfald fordelt på dødsårsager og aldersklasser.

Dødsårsag (International statistical classification of diseases, injuries, and causes of death. Abbreviated list of 50 causes for tabulation of mortality. 1948.)	Alder								Ialt	mænd	kvinder	Året 1959 (foreløbige tal)		Den tilsvarende uge i		
	Under 1 år		1-4 år	15-64 år		65 år og derover		mænd				kvinder	mænd	kvinder	1958	1959
	i ægteskab	uden for ægteskab		mænd	kvinder	mænd	kvinder									
B 1 Tuberculosis systemae respiratoriae														2	2	
B 2 Tuberculosis aliorum organorum														1		
B 3 Syphilis																
B 4 Febris typhoidea (excl. febris paratyphoidea B 17 a)																
B 6 Dysenteria (incl. »paradysenteria«)																
B 7 Scarlatina et tonsillitis acuta (streptococcus)																
B 8 Diphtheria																
B 9 Pertussis	1							1		1						
B 10 Meningitis purulenta (meningococcus) et infect. mening.																
B 12 Poliomyelitis anterior acuta																
B 14 Morbilli																
B 16 Malaria																
B 17 a Febris paratyphoidea														1	1	
B 17 Alii morbi infectiosi et parasitici																
B 18 Neoplasma malignum					11	2	11		24	22	2	1044	987	22	34	
B 19 Neoplasma benignum et neoplasma (typus incertus)					1	1	1	6	9	2	7	44	30		4	
B 20 Diabetes mellitus					1		1		2	2		25	35	1		
B 21 Anaemia (typi varii)					1				1	1		5	9			
B 22 Laesiones vascul. syst. cerebrospin. (incl. apopl. cer.)					4	1	9	7	21	13	8	277	417	12	10	
B 23 Meningitis non meningococcica												3	1			
B 24 Febris rheumatica (incl. morbus cordis rheum. acutus)														2		
B 25 Morbus cordis rheumaticus chronicus						1			1		1	26	39	1	4	
B 26 Morbus cordis arterioscleroticus et degenerativus						8	4	13	13	38	21	971	774	37	28	
B 27 Alii morbi cordis								4	4	8	4	304	260	9	16	
B 28 Hypertensio arterialis + morb. cord. (incl. nephroscl.)									1	1		47	55		2	
B 29 Hypertensio arterialis (incl. nephrosclerosis)												10	9			
B 30 Influenza (incl. complicationes variae)												16	23			
B 31 Pneumonia (typi varii)												39	24			
B 32 Bronchitis					1		1		2	2		93	51	1	3	
B 33 Ulcus duodeni et ulcus ventriculi					1				1	1		42	23	2		
B 34 Appendicitis												7	5			
B 35 Hernia, ileus etc.							1		1		1	16	21			
B 36 Gastritis, enteritis, colitis (excl. neonatorum B 43)								1	1	1		18	14			
B 37 Cirrhosis hepatis					3			2	5	3	2	52	63	1	3	
B 38 Nephritis, nephrosis (excl. nephroscler. B 28, B 29)						1			1		1	16	10	3		
B 39 Hyperplasia prostatae									1	1		95		1	1	
B 40 Morbi et complicationes graviditatis, partus et puerp.													3			
B 41 Malformatio congenita	1		1						2	2		56	57	2	3	
B 42 Laesiones int. part. asph. neonat. atelect. pulm. neonat.	4	1							5	2	3	122	106	4	8	
B 43 Morbi infect. neonat. (incl. diarrhoea, gastroent.)												1	1			
B 44 Alii morbi neonatorum												5				
B 45 Senilitas, causa mort. ignota, causa mort. male defin.								2	2	4	2	105	100	5	4	
B 46 Alii morbi (non nom. B 1-45 descript.)						3	1	2	6	1	5	266	426	17	19	
BE 47 Accidentia vehiculi motoris				1					1	1		100	50	5	1	
BE 48 Aliae accidentiae					3		4	6	13	7	6	112	125	3	4	
BE 49 Suicidium, laesio auto-inflcta					3	1	1	2	7	4	3	165	76	4	6	
BE 50 Homicidium, impetus, laesio in bello, execut. leg.																
Summa	6	1	1	1	37	15	50	45	156	92	64	4152	3845	134	153	

Tabel 7. Ugens (<sup>2</sup>/<sub>10</sub>—<sup>8</sup>/<sub>10</sub>) vejrforhold efter observationer ved Meteorologisk Institut.

Observations météorologiques

	Lufttrykket ved havets overflade mm	Lufttemperatur				Døgnet nedbør mm	Fugtighedsgrad %	Antal solskins-timer
		Max. C°	Min. C°	Middel C°	Døgnet normal C°			
Søndag den 2.	768,8	13,4	8,5	10,5	9,9	0,0	92	9 <sup>3</sup> / <sub>4</sub>
Mandag — 3.	759,6	12,8	9,9	11,4	9,7	0,0	93	1
Tirsdag — 4.	754,1	13,6	10,4	11,8	9,6	0,0	94	1 <sup>1</sup> / <sub>2</sub>
Onsdag — 5.	757,7	17,2	7,4	12,5	9,5	0,0	99	4 <sup>1</sup> / <sub>2</sub>
Torsdag — 6.	756,6	15,9	9,6	11,8	9,3	0,0	98	7
Fredag — 7.	753,5	12,6	9,5	10,8	9,2	0,0	92	0
Lørdag — 8.	749,5	12,7	11,0	11,8	9,0	2,8	80	0

# UGENTLIG OVERSIGT

over

## fødsler, sygdomme og dødsfald i København

Bulletin hebdomadaire de statistique démographique et médicale

de la ville de

### Copenhague.

Offentliggjort af Københavns stadslæge ifølge kommunalbestyrelsens foranstaltning.

Nr. 41 - 1960

Fra søndag d. 9. oktober til lørdag d. 15. oktober 1960 begge dage incl.

85. årgang

(De her anførte tal vedrører den hjemmehørende befolkning).

Middelfolketallet (population moyenne) for 1958: 735.500 personer.

Fødselshyppigheden (natalité) ..... 13,2 } pr. 1000 indbyggere i 1958.

Dødeligheden (mortalité) ..... 11,0 }

Ægteskabshyppigheden (nuptialité) .... 9,3 }

Børnedødeligheden (mortalité infantile) 23,4 pr. 1000 levendefødte i 1958.

Tab. 1. Ugens fødsler og dødsfald m. m. Naissances, décès etc. de la semaine.

	Levendefødte Nés vivants.			Dødfødte Morts-nés			Dødsfald efter alder (dødfødte ikke medregnede). Décès (Morts-nés excl.)										Deraf døde i institutioner Décès dans institut.	Døde hjemmehørende Décès domiciliés	
	i ægte- skab légit.	udenf. ægteskab illégit.	Ialt total	i ægte- skab légit.	udenf. ægteskab illégit.	Ialt total	0-1 år		1-4 år	5-14 år	15-44 år	45-64 år	65-79 år	80- år	Ialt	i Køben- havn à Copen- hague		udenfor Københ. hors de Copenh.	
							i ægte- skab légit.	uf. ægteskab illégit.											
Mandk. Masc...	113	20	133	—	—	—	1	—	1	1	4	24	36	15	82	58	73	9	
Kvindek. Fémm.	114	17	131	—	—	—	2	1	1	—	2	12	22	19	59	38	56	3	
Ialt Total .....	227	37	264	—	—	—	3	1	2	1	6	36	58	34	141	96	129	12	

Ægteskaber Mariages: 116.

Tab. 2. Fødsler, dødsfald m. m. Naissances, décès etc. (Chiffres provisoires) 1958, 1959 og 1960.

Foreløbig opgørelse	Ægteskaber Mariages	Lev. fødte Nés vivants		Dødfødte Morts-nés	Dødsfald Décès (mort-nés excl.)				Døde af Décès par						
		Ialt Total	udenf. ægteskab illégitimes		Ialt Total	0-1 år		1-4 år	Lunge- tuberk. Tuberc. pulmon. B 1	Kræft Maladies cancé- reuses B 18	Epidem. sygd. Maladies épidém. B3-17, B30	Hjerte- sygd. Maladies cœur B25-28	Ulykkes- tilfælde Accident. BE47, BE48	Selvmord Suicid. BE49	Øvrige Autres B2, 19-24, 29, 31-46, 50
						i ægte- skab légit.	uf. ægteskab illégit.								
1958 august ..	503	975	136	16	593	16	6	2	10	158	1	181	37	23	183
— septbr. ...	528	944	156	10	580	18	3	5	2	157	5	193	25	19	179
— oktober ...	504	943	156	19	623	28	8	2	6	168	8	182	31	29	199
— november ...	490	923	143	10	623	16	9	3	6	151	—	217	33	22	194
— december ...	547	982	154	14	668	19	4	3	9	167	1	217	31	27	216
Året 1958 ....	6183	11924	1877	199	7950	272	59	46	88	1908	40	2660	387	299	2568
1959 januar ..	336	1010	148	19	683	25	—	2	9	161	3	233	38	18	221
— februar ..	425	930	140	17	677	27	8	2	6	157	7	229	32	17	229
— marts ...	547	1080	156	15	744	22	2	2	5	199	6	254	22	22	236
— april ....	507	984	124	10	818	22	4	6	8	181	31	253	32	25	288
— maj .....	580	1014	143	14	668	28	2	4	9	175	7	189	35	21	232
— juni .....	481	990	167	23	671	29	11	5	5	170	4	201	33	18	240
— juli .....	542	960	154	16	593	22	4	5	3	151	6	166	38	20	209
— august ..	446	904	175	13	583	16	5	4	6	156	1	175	38	16	191
— septbr. ...	500	979	139	23	584	19	4	1	5	177	3	164	23	25	187
— oktober ..	512	961	158	17	682	25	4	5	6	186	4	203	34	21	228
— november ..	571	956	150	9	646	25	6	7	5	164	6	199	37	24	211
— december ...	514	930	156	15	648	22	9	1	6	154	1	210	25	14	238
Året 1959 ....	5961	11698	1810	191	7997	282	59	44	73	2031	79	2476	387	241	2710
1960 januar ..	395	1050	180	17	747	26	5	3	6	168	7	247	26	21	272
— februar ..	456	988	179	9	711	19	4	5	8	159	9	223	26	20	266
— marts ...	557	1178	176	12	784	26	6	2	8	202	10	234	20	24	286
— april ....	626	1102	174	6	728	20	—	4	7	167	6	254	33	21	240
— maj .....	592	1075	164	16	679	31	8	5	7	167	3	176	29	22	275
— juni .....	599	1073	154	14	558	21	4	4	—	137	2	173	29	19	198
— juli .....	584	1074	178	18	593	20	4	—	2	159	7	177	28	14	206
— august ..	459	1073	183	9	628	27	3	3	5	137	4	196	32	30	224
— septbr. ...	499	1064	175	14	612	29	5	4	2	153	2	183	25	20	227

Tab. 3. Fra 276 praktiserende læger er i beretningsugen anmeldt følgende 1481 nye tilfælde i København; fra Frederiksberg og Københavns amt er anmeldt 1700 nye tilfælde i beretningsugen.  
 Cas de maladies épidémiques et contagieuses de la semaine déclarés par les médecins — (Déclaration obligatoire).

Morbi epidemici.	Copenhagen								Comm. voisine							
	Alder — Age								Indlagte på hospital		Frederiksberg	Københavns amts nordre lægekreds	Københavns amts søndre lægekreds		Københavns amts vestre lægekreds	Indlagte på hospital
	Fra 0—1 år	Fra 1—4 år	Fra 5—14 år	Fra 15—64 år		65 år og derover		Ialt Total	Ialt	Deraf på Militær hosp.						
				Mænd	Kvinder	Mænd	Kvinder									
1. Febris typhoidea	—	—	—	—	—	—	—	—	—	—	—	—	—	—	—	1
2. » paratyphoidea	—	—	—	—	—	—	—	—	—	—	—	—	—	—	—	2
3. Meningit. cerebrospin. epidem.	—	—	—	—	—	—	—	—	—	—	—	—	—	—	—	3
4. Poliomy. ant. ac. paralytica	—	—	—	—	—	—	—	—	—	—	—	—	—	—	—	4
» » » aparytica	—	—	—	—	—	—	—	—	—	—	—	—	—	—	—	5
5. Encephalitis epidem. acuta	—	—	—	—	—	—	—	—	—	—	—	—	—	—	—	6
6. Dysenteria (paradysenteria)	—	—	—	—	—	—	—	—	—	—	—	—	—	—	—	7
7. Malaria, opstået i Danmark	—	—	—	—	—	—	—	—	—	—	—	—	—	—	—	8
» » » udenf. Danmark	—	—	—	—	—	—	—	—	—	—	—	—	—	—	—	9
8. Diphtheria	—	1	7	—	—	—	—	8	—	—	4	3	4	13	2	10
9. Scarlatina	—	—	—	—	—	—	—	—	—	—	—	—	—	—	—	11
10. Sepsis puerperalis post abortum	—	—	—	—	—	—	—	—	—	—	—	—	—	—	—	12
» » » partum	—	—	—	—	—	—	—	—	—	—	—	—	—	—	—	13
11. Pemphigus neonat.	—	—	—	—	—	—	—	—	—	—	—	—	—	—	—	14
12. Tetanus neonat.	—	—	—	—	—	—	—	—	—	—	—	—	—	—	—	15
13. Morbilli	—	15	6	—	—	—	—	21	2	—	—	—	—	—	—	16
14. Rubellae	2	6	3	—	—	—	—	11	—	—	3	10	14	16	—	17
15. Varicellae	—	15	10	—	—	—	—	25	2	—	4	11	13	11	—	18
16. Pertussis	3	70	47	1	1	—	—	122	7	—	10	57	53	36	3	19
17. Parotitis epidemica	1	10	20	—	2	—	—	33	1	—	—	9	11	6	—	20
18. Influenza	3	19	49	151	141	10	9	382	15	8	58	96	184	166	—	21
19. Angina tonsillaris	13	84	129	122	115	2	1	466	26	16	73	135	153	156	1	22
20. Tracheo-bronchitis	7	22	14	22	38	6	2	111	6	—	11	43	23	50	—	23
21. Bronchopneum. et bronchit. capill.	3	9	8	13	12	14	8	67	17	—	4	21	15	13	4	24
22. Pneumonia crouposa	—	—	—	1	2	1	—	4	2	—	—	3	5	1	1	25
23. Gastro-enteritis ac. infect.	3	8	15	44	11	1	4	86	11	6	6	40	39	61	—	26
24. Hepatitis epidemica acuta	—	—	—	1	—	—	—	1	1	1	—	—	2	—	—	27
25. Febris rheumatica	—	—	—	—	—	—	—	—	—	—	—	—	—	—	—	28
26. Erysipelas	—	—	—	1	2	—	—	4	1	—	4	—	3	—	—	29
» a. Febris undulans	—	—	—	—	—	—	—	—	—	—	—	—	—	—	—	30
» b. Myalgia epid.	—	—	—	—	1	—	—	1	—	—	—	—	—	—	—	31
» c. Ornithose	—	—	—	—	—	—	—	—	—	—	—	—	—	—	—	32
Sum	35	259	308	356	325	34	25	1342	91	31	177	430	526	549	11	33
27. Gonorrh., ikke tidl. diagnostic.	—	—	—	70	38	—	—	108	7	7	—	5	3	3	—	27
28. Ulcus venereum » » »	—	—	—	—	—	—	—	—	—	—	—	—	—	—	—	28
29. Syphilis acquisita, friske tilfælde	—	—	—	2	1	—	—	3	1	—	—	—	—	—	—	29
30. Syphilis congenit., ikke tidl. diagn.	—	—	—	—	—	—	—	—	—	—	—	—	—	—	—	30
31. Lymphogranuloma inguinale	—	—	—	—	—	—	—	—	—	—	—	—	—	—	—	31
32. Delirium tremens	—	—	—	1	—	—	—	1	1	—	—	—	—	—	—	32
33. Scabies	—	1	1	9	16	—	—	27	—	—	7	—	—	—	—	33
Ialt Total	35	260	309	438	380	34	25	1481	100	38	184	435	529	552	11	

Tab. 4. Patienter i stadens hospitaler. Malades dans les hôpitaux de la ville.

	1960												
	23. juli	30. juli	6. august	13. august	20. august	27. august	3. sept.	10. sept.	17. sept.	24. sept.	1. okt.	8. okt.	15. okt.
<b>Kommunale hospitaler Hôpitaux municipaux</b>													
Kommunehospitalet	798	769	746	766	772	805	834	821	824	816	838	836	860
Øresundshospitalet	223	226	223	231	224	214	208	216	241	233	229	224	225
Blegdamshospitalet	291	304	309	296	315	328	342	324	319	355	358	371	402
Rudolph Berghs hospital	102	110	104	114	108	106	107	102	103	109	117	122	120
Sundby hospital	286	279	267	281	280	289	296	295	309	327	344	347	347
Bispebjerg hospital	844	826	816	859	873	880	871	888	905	968	1013	1023	1028
Børnehospitalet på Fuglebakken	98	94	93	90	92	91	95	103	101	102	115	100	109
St. Elisabeths hospital	58	52	41	62	61	63	60	54	66	69	70	65	75
Hospitalet på Forchhammersvej	53	53	48	46	45	47	52	60	57	59	56	57	56
Balders hospital	138	128	143	146	156	157	169	166	174	170	181	188	186
Sønderbro hospital	—	—	—	—	—	—	—	—	—	—	—	—	—
Ialt	2891	2841	2790	2891	2926	2980	3034	3029	3099	3208	3321	3333	3408
<b>Private hospitaler Hôpitaux privés</b>													
Dronning Louises børnehospital	122	103	108	99	106	115	126	103	112	109	124	113	138
St. Josephs hospital	326	328	306	306	318	331	320	327	340	339	328	319	334
St. Elisabeths hospital	102	108	111	112	117	114	128	118	129	124	109	137	134
Finsensinstitutet og Radiumstationen	139	140	160	170	187	198	203	196	206	226	242	254	243
Ortopædisk hospital	148	145	138	139	139	157	181	183	195	180	181	190	181
Ialt	817	824	823	826	867	915	958	927	982	978	984	1013	1030
<b>Statshospitaler Hôpitaux de l'Etat</b>													
Rigshospitalet, sygeafdelingerne	641	654	647	651	776	803	891	962	1010	1035	1025	1041	1024
» » » fødeafdelingerne	136	154	175	164	177	175	168	170	135	155	143	142	147
Militærhospitalet	451	472	468	514	532	528	526	540	562	565	533	523	545
Ialt	1228	1280	1290	1329	1485	1506	1585	1672	1707	1755	1721	1706	1716

Table 5. Oversigt over sygelighed af de vigtigste nyanmeldte epidemiske sygdomme i København. Nr. 41—1960

Morbidity par les maladies épidémiques principales. (Chiffres provisoires).

Foreløbig opgørelse	Febris typh.	Febris parat.	Menigitis cerebros-pin. epidem.	Polio-myelitis ant. acuta	Scarlatina	Morbilli	Rubeolae	Variellae	Pertusis	Parotitis epid.	Influenza	Angina tons.	Tracheo-bronch.	Pneumonia (21+22)	Gastro-enteritis	Hepatitis epid. ac.
1959																
7/6—13/6	—	—	—	—	6	65	21	61	23	9	232	467	67	60	73	1
14/6—20/6	—	—	—	—	9	54	18	59	18	3	165	393	52	64	122	3
21/6—27/6	—	1	—	—	2	48	12	32	11	4	142	298	34	41	74	1
28/6—4/7	—	1	1	—	2	23	16	33	9	4	116	299	25	48	77	5
5/7—11/7	—	—	—	—	4	29	8	27	15	2	121	343	36	39	110	4
12/7—18/7	—	—	—	—	1	16	14	27	10	4	99	341	45	40	91	4
19/7—25/7	—	—	—	1	5	19	8	19	14	5	94	389	27	35	114	7
26/7—1/8	—	—	—	—	—	23	6	22	18	4	115	346	31	38	114	2
2/8—8/8	—	—	—	—	1	20	12	23	23	1	131	436	35	60	167	7
9/8—15/8	—	—	—	—	5	26	9	17	12	5	156	459	31	45	194	5
16/8—22/8	—	—	1	—	9	20	8	14	23	1	189	559	46	57	192	4
23/8—29/8	—	—	—	—	8	27	5	20	32	4	173	596	60	52	156	11
30/8—5/9	1	—	—	—	12	29	13	16	24	4	210	527	42	50	152	2
6/9—12/9	—	—	—	—	17	39	12	33	54	6	265	638	83	40	160	4
13/9—19/9	—	—	—	—	9	35	3	22	35	1	287	566	65	42	123	2
20/9—26/9	—	—	—	—	9	50	11	33	47	7	308	579	86	73	146	4
27/9—3/10	—	—	—	—	11	58	10	27	29	9	333	635	83	48	131	3
4/10—10/10	—	—	—	—	14	82	14	49	54	12	345	630	69	82	144	4
11/10—17/10	—	—	—	—	15	76	20	44	58	9	335	633	102	93	125	8
18/10—24/10	—	—	—	—	13	115	11	61	67	9	392	627	119	62	124	7
25/10—31/10	—	—	1	—	17	144	26	61	113	20	413	691	120	85	111	3
1/11—7/11	—	—	—	—	23	142	23	59	121	18	404	614	133	80	174	6
8/11—14/11	—	—	—	1	23	176	22	66	147	16	569	718	149	125	129	—
15/11—21/11	—	—	—	—	15	180	24	84	165	20	485	602	120	104	108	4
22/11—28/11	—	—	—	—	14	198	34	65	138	15	556	628	146	109	111	6
29/11—5/12	—	—	1	—	22	247	40	74	157	16	531	672	187	116	93	5
6/12—12/12	—	—	—	—	10	221	16	62	133	19	569	588	162	98	120	7
13/12—19/12	—	—	1	—	10	295	25	65	192	20	480	535	175	111	69	3
20/12—26/12	—	—	—	—	8	217	15	43	83	16	308	360	108	97	58	1
27/12—2/1	—	—	—	—	8	325	32	85	118	16	461	488	147	145	104	4
1960																
3/1—9/1	—	—	—	—	9	472	22	87	147	32	679	576	212	151	114	5
10/1—16/1	—	—	—	—	12	341	39	78	153	12	649	564	210	119	106	4
17/1—23/1	—	—	1	—	8	431	28	76	178	16	703	528	182	141	112	9
24/1—30/1	—	—	1	—	15	460	29	84	184	19	828	575	124	148	83	2
31/1—6/2	—	—	—	—	18	461	23	107	245	26	1102	568	156	151	104	5
7/2—13/2	—	—	—	—	9	411	45	96	145	21	1640	495	159	152	62	3
14/2—20/2	—	—	—	—	11	336	52	88	142	12	2493	433	142	187	88	1
21/2—27/2	—	—	—	—	3	297	35	75	135	37	2810	402	123	128	64	6
28/2—5/3	—	—	—	—	6	218	42	51	120	36	2307	400	123	198	86	3
6/3—12/3	—	—	2	—	11	193	51	60	101	22	1803	383	127	133	68	2
13/3—19/3	—	1	—	—	14	203	53	68	101	33	1737	462	142	129	71	3
20/3—26/3	—	—	1	—	5	135	58	57	107	35	1134	380	112	117	54	2
27/3—2/4	—	—	3	—	19	130	57	56	100	24	927	447	97	158	78	3
3/4—9/4	—	—	1	—	9	154	45	39	124	23	786	426	112	110	52	3
10/4—16/4	—	—	—	—	11	81	30	31	70	15	388	284	66	88	33	4
17/4—23/4	—	—	—	—	8	86	83	51	124	52	478	387	88	104	44	5
24/4—30/4	—	—	1	—	12	110	83	35	122	43	427	421	97	98	71	7
1/5—7/5	—	—	—	—	14	93	84	42	101	45	395	473	94	90	49	4
7/5—14/5	—	—	—	—	8	87	88	35	88	34	225	394	78	96	51	3
15/5—21/5	—	—	—	—	8	67	84	41	86	52	240	381	83	74	59	1
22/5—28/5	—	—	1	—	3	50	75	38	87	20	215	355	66	71	61	3
29/5—4/6	—	—	—	—	2	63	71	28	75	38	192	337	61	71	51	1
5/6—11/6	—	—	1	—	5	44	55	29	118	29	175	366	64	82	59	5
12/6—18/6	—	—	—	—	12	39	72	28	80	48	157	372	77	70	102	3
19/6—25/6	—	—	—	—	1	24	48	11	62	30	116	291	53	52	65	2
26/6—2/7	—	—	—	—	3	15	37	9	56	26	99	275	45	54	50	1
3/7—9/7	—	—	—	—	7	20	28	14	60	20	101	290	37	45	65	5
9/7—16/7	—	—	—	—	6	20	10	9	23	14	114	252	34	43	44	1
17/7—23/7	—	—	—	—	2	16	17	19	55	19	89	219	45	99	48	5
24/7—30/7	—	—	1	—	6	14	26	9	48	20	107	250	35	47	77	2
31/7—6/8	—	—	—	—	2	12	12	21	42	17	128	247	54	40	97	3
7/8—13/8	—	—	—	—	3	10	11	29	64	23	112	303	53	58	83	8
14/8—20/8	—	—	—	—	14	21	10	19	87	12	164	334	47	50	71	3
21/8—27/8	—	—	—	—	5	15	22	20	65	20	257	446	61	53	92	1
28/8—3/9	—	—	—	—	6	12	13	17	77	23	209	449	58	68	84	9
4/9—10/9	—	—	—	—	4	12	13	17	88	19	267	460	89	55	92	6
11/9—17/9	—	—	—	—	4	22	14	16	75	24	311	401	93	67	82	3
18/9—24/9	—	—	2	—	8	54	14	30	129	33	350	497	74	90	123	4
25/9—1/10	—	—	—	—	8	35	17	34	121	34	336	496	92	73	74	5
2/10—8/10	—	—	—	—	11	29	20	30	124	37	395	491	120	79	73	6
9/10—15/10	—	—	—	—	8	21	11	25	122	33	382	466	111	71	86	—

Tab. 6. Ugens (<sup>9</sup>/<sub>10</sub>—<sup>15</sup>/<sub>10</sub>) dødsfald fordelt på dødsårsager og aldersklasser.

Dødsårsag (International statistical classification of diseases, injuries, and causes of death. Abbreviated list of 50 causes for tabulation of mortality. 1948.)	Alder								Ialt	mænd	kvinder	Året 1959 (foreløbige tal)		Den tilsvarende uge i		
	Under 1 år		1-4 år	15-64 år		65 år og derover		mænd				kvinder	mænd	kvinder	1958	1959
	i ægteskab	uden for ægteskab		mænd	kvinder	mænd	kvinder									
B 1 Tuberculosis systemae respiratoriae					2			2	2						1	
B 2 Tuberculosis aliorum organorum																
B 3 Syphilis																
B 4 Febris typhoidea (excl. febris paratyphoidea B 17 a)																
B 6 Dysenteria (incl. »paradysenteria«)																
B 7 Scarlatina et tonsillitis acuta (streptococcus)																
B 8 Diphtheria																
B 9 Pertussis																
B 10 Meningitis purulenta (meningococcus) et infect. mening.																
B 12 Poliomyelitis anterior acuta																
B 14 Morbilli																
B 16 Malaria																
B 17 a Febris paratyphoidea																
B 17 Alii morbi infectiosi et parasitici																
B 18 Neoplasma malignum				1	10	5	16	5	37	27	10	1044	987	37	46	
B 19 Neoplasma benignum et neoplasma (typus incertus)												44	30	1	1	
B 20 Diabetes mellitus					1	1			2	1	1	25	35		2	
B 21 Anaemia (typi varii)												5	9			
B 22 Laesiones vascul. syst. cerebrospin. (incl. apopl. cer.)						1	4	7	12	4	8	277	417	17	15	
B 23 Meningitis non meningococcica					1				1	1		3	1			
B 24 Febris rheumatica (incl. morbus cordis rheum. acutus)																
B 25 Morbus cordis rheumaticus chronicus								2	2		2	26	39		3	
B 26 Morbus cordis arterioscleroticus et degenerativus					4	3	16	18	41	20	21	971	774	34	30	
B 27 Alii morbi cordis					1		3	1	5	4	1	304	260	8	8	
B 28 Hypertensio arterialis + morb. cord. (incl. nephroscl.)								2	2		2	47	55			
B 29 Hypertensio arterialis (incl. nephrosclerosis)												10	9	2	2	
B 30 Influenza (incl. complicationes variae)												16	23			
B 31 Pneumonia (typi varii)												39	24		1	
B 32 Bronchitis								2	1	3	2	93	51	1	1	
B 33 Ulcus duodeni et ulcus ventriculi												42	23	2		
B 34 Appendicitis												7	5	1		
B 35 Hernia, ileus etc.												16	21			
B 36 Gastritis, enteritis, colitis (excl. neonatorum B 43)	1								1		1	18	14			
B 37 Cirrhosis hepatis					1				1	1		52	63	1	5	
B 38 Nephritis, nephrosis (excl. nephroscler. B 28, B 29)												16	10	1	1	
B 39 Hyperplasia prostatae						1		1	2	2		95	3	2	4	
B 40 Morbi et complicationes graviditatis, partus et puerp.														1		
B 41 Malformatio congenita	2								3	1	2	56	57			
B 42 Laesiones int. part. asph. neonat. atelect. pulm. neonat.		1							1		1	122	106	8	3	
B 43 Morbi infect. neonat. (incl. diarrhoea, gastroent.)												1	1			
B 44 Alii morbi neonatorum												5				
B 45 Senilitas, causa mort. ignota, causa mort. male defin.					1	1	2	1	5	3	2	105	100	5	5	
B 46 Alii morbi (non nom. B 1-B 45 descript.)						1	1	4	6	2	4	266	426	11	17	
BE 47 Accidentia vehiculi motoris			1				2		3	2	1	100	50	2	4	
BE 48 Aliae accidentiae			1				2		1	4	3	112	125	7	2	
BE 49 Suicidium, laesio auto-inflicta					5	1	1	7	5	2	2	165	76	11	6	
BE 50 Homicidium, impetus, laesio in bello, execut. leg.						1			1		1					
Summa	3	1	2	1	28	14	51	41	141	82	59	4152	3845	154	157	

Tabel 7. Ugens (<sup>9</sup>/<sub>10</sub>—<sup>15</sup>/<sub>10</sub>) vejrforhold efter observationer ved Meteorologisk Institut.

Observations météorologiques

	Lufttrykket ved havets overflade mm	Lufttemperatur				Døgnet nedbør mm	Fugtighedsgrad %	Antal solskins-timer
		Max. C°	Min. C°	Middel C°	Døgnet normal C°			
Søndag den 9.	748,2	14,8	9,2	11,8	8,8	5,9	94	1
Mandag — 10.	744,4	12,1	4,7	8,9	8,7	0,4	99	0
Tirsdag — 11.	745,7	12,0	5,2	8,6	8,5	0,1	94	4 <sup>1</sup> / <sub>2</sub>
Onsdag — 12.	750,4	10,9	5,5	7,9	8,3	4,5	97	0
Torsdag — 13.	756,5	9,8	3,5	6,7	8,2	0,0	95	3 <sup>3</sup> / <sub>4</sub>
Fredag — 14.	763,2	9,2	3,9	6,8	8,1	2,4	99	0
Lørdag — 15.	766,5	*)	*)	*)	7,9	0,0	84	4 <sup>5</sup> / <sub>4</sub>

\*) mangler på grund af termografens svigten.



# UGENTLIG OVERSIGT

over

## fødsler, sygdomme og dødsfald i København

Bulletin hebdomadaire de statistique démographique et médicale

de la ville de

### Copenhague.

Offentliggjort af Københavns stadslæge ifølge kommunalbestyrelsens foranstaltning.

Nr. 42 - 1960

Fra søndag d. 16. oktober til lørdag d. 22. oktober 1960 begge dage incl.

85. årgang

(De her anførte tal vedrører den hjemmehørende befolkning.)

Middelfolketallet (population moyenne) for 1958: 735.500 personer.

Fødselshyppigheden (natalité) ..... 13,2 } pr. 1000 indbyggere i 1958.

Dødeligheden (mortalité) ..... 11,0 }

Ægteskabshyppigheden (nuptialité) .... 9,3 }

Børnedødeligheden (mortalité infantile) 23,4 pr. 1000 levendefødte i 1958.

Tab. 1. Ugens fødsler og dødsfald m. m. Naissances, décès etc. de la semaine.

	Levendefødte Nés vivants.			Dødfødte Morts-nés			Dødsfald efter alder (dødfødte ikke medregnede). Décès (Morts-nés excl.)								Deraf døde i institutioner Décès dans institut.	Døde hjemmehørende Décès domicilies		
	i ægte- skab légit.	udenf. ægteskab illégit.	Ialt total	i ægte- skab légit.	udenf. ægteskab illégit.	Ialt total	0-1 år		1-4 år	5-14 år	15-44 år	45-64 år	65-79 år	80- år		Ialt	i Køben- havn à Copen- hague	udenfor Københ. hors de Copenh.
							i ægte- skab légit.	uf. æg- teskab illégit.										
Mandk. Masc...	96	21	117	3	—	3	8	—	—	—	6	16	24	16	70	47	61	9
Kvindek. Fém...	89	17	106	2	—	2	—	—	—	4	25	25	17	71	55	66	5	
Ialt Total .....	185	38	223	5	—	5	8	—	—	10	41	49	33	141	102	127	14	

Ægteskaber Mariages: 106.

Tab. 2. Fødsler, dødsfald m. m. Naissances, décès etc. (Chiffres provisoires) 1958, 1959 og 1960.

Foreløbig opgørelse	Ægte- ska- ber Mari- ages	Lev.fødte Nés vivants		Død- fødte Morts- nés	Dødsfald Décès (mort-nés excl.)			Døde af Décès par							
		Ialt Total	udenf. ægteskab illégitimes		Ialt Total	0-1 år		1-4 år	Lunge- tuberk. Tuberc. pulmon. B 1	Kræft Maladies cancé- reuses B 18	Epidem. sygd. Maladies épidém. B3-17,B30	Hjerte- sygd. Maladies coeur B25-28	Ulykkes- tilfælde Accident. BE47, BE48	Selvmord Suicid. BE49	Øvrige Autres B2,19-24, 29,31-46, 50
						i ægte- skab légit.	uf. æg- teskab illégit.								
1958 august ..	503	975	136	16	593	16	6	2	10	158	1	181	37	23	183
— septbr. ...	528	944	156	10	580	18	3	5	2	157	5	193	25	19	179
— oktober ..	504	943	156	19	623	28	8	2	6	168	8	182	31	29	199
— november ..	490	923	143	10	623	16	9	3	6	151	—	217	33	22	194
— december ..	547	982	154	14	668	19	4	3	9	167	1	217	31	27	216
Året 1958 ....	6183	11924	1877	199	7950	272	59	46	88	1908	40	2660	387	299	2568
1959 januar ..	336	1010	148	19	683	25	—	2	9	161	3	233	38	18	221
— februar ..	425	930	140	17	677	27	8	2	6	157	7	229	32	17	229
— marts ...	547	1080	156	15	744	22	2	2	5	199	6	254	22	22	236
— april ....	507	984	124	10	818	22	4	6	8	181	31	253	32	25	288
— maj ....	580	1014	143	14	668	28	2	4	9	175	7	189	35	21	232
— juni ....	481	990	167	23	671	29	11	5	5	170	4	201	33	18	240
— juli ....	542	960	154	16	593	22	4	5	3	151	6	166	38	20	209
— august ...	446	904	175	13	583	16	5	4	6	156	1	175	38	16	191
— septbr. ...	500	979	139	23	584	19	4	1	5	177	3	164	23	25	187
— oktober ..	512	961	158	17	682	25	4	5	6	186	4	203	34	21	228
— november ..	571	956	150	9	646	25	6	7	5	164	6	199	37	24	211
— december ..	514	930	156	15	648	22	9	1	6	154	1	210	25	14	238
Året 1959 ....	5961	11698	1810	191	7997	282	59	44	73	2031	79	2476	387	241	2710
1960 januar ..	395	1050	180	17	747	26	5	3	6	168	7	247	26	21	272
— februar ..	456	988	179	9	711	19	4	5	8	159	9	223	26	20	266
— marts ...	557	1178	176	12	784	26	6	2	8	202	10	234	20	24	286
— april ....	626	1102	174	6	728	20	—	4	7	167	6	254	33	21	240
— maj ....	592	1075	164	16	679	31	8	5	7	167	3	176	29	22	275
— juni ....	599	1073	154	14	558	21	4	4	—	137	2	173	29	19	198
— juli ....	584	1074	178	18	593	20	4	—	2	159	7	177	28	14	206
— august ...	459	1073	183	9	628	27	3	3	5	137	4	196	32	30	224
— septbr. ...	499	1064	175	14	612	29	5	4	2	153	2	183	25	20	227

Tab. 3. Fra 280 praktiserende læger er i beretningsugen anmeldt følgende 1527 nye tilfælde i København; fra Frederiksberg og Københavns amt er anmeldt 1436 nye tilfælde i beretningsugen.  
*Cas de maladies épidémiques et contagieuses de la semaine déclarés par les médecins — (Déclaration obligatoire).*

Morbi epidemici.	Copenhagen								Comm. voisine							
	Alder — Age							Ialt Total	Indlagte på hospital		Frederiksberg	Københavns amts nordre lægekræds	Københavns amts søndre lægekræds		Københavns amts vestre lægekræds	Indlagte på hospital
	Fra 0—1 år	Fra 1—4 år	Fra 5—14 år	Fra 15—64 år		65 år og derover			Ialt	Deraf på Militær hosp.						
				Mænd	Kvinder	Mænd	Kvinder									
1. Febris typhoidea	—	—	—	—	—	—	—	—	—	—	—	—	—	—	—	1
2. » paratyphoidea	—	—	—	—	—	—	—	—	—	—	—	—	—	—	—	2
3. Meningit. cerebrospin. epidem.	—	—	—	—	—	—	—	—	—	—	—	—	—	—	—	3
4. Poliomy. ant. ac. paralytica	—	—	—	—	—	—	—	—	—	—	—	—	—	—	—	4
» » » aparyalytica	—	—	—	—	—	—	—	—	—	—	—	—	—	—	—	5
5. Encephalitis epidem. acuta	—	—	—	—	—	—	—	—	—	—	—	—	—	—	—	6
6. Dysenteria (paradysenteria)	—	—	—	—	—	—	—	—	—	—	—	—	—	—	—	7
7. Malaria, opstået i Danmark	—	—	—	—	—	—	—	—	—	—	—	—	—	—	—	8
» » » udefn. Danmark	—	—	—	—	—	—	—	—	—	—	—	—	—	—	—	9
8. Diphtheria	—	—	—	—	—	—	—	—	—	—	—	—	—	—	—	10
9. Scarlatina	—	2	4	—	—	—	—	6	—	—	—	3	4	—	—	11
10. Sepsis puerperalis post abortum	—	—	—	—	—	—	—	—	—	—	—	—	—	—	—	12
» » » partum	—	—	—	—	—	—	—	—	—	—	—	—	—	—	—	13
11. Pemphigus neonat.	—	—	—	—	—	—	—	—	—	—	—	—	—	—	—	14
12. Tetanus neonat.	—	—	—	—	—	—	—	—	—	—	—	—	—	—	—	15
13. Morbilli	1	10	3	—	—	—	—	14	2	—	1	2	6	13	—	16
14. Rubeolae	1	8	3	—	—	—	—	12	1	—	—	7	7	7	—	17
15. Varicellae	—	18	10	1	—	—	—	29	1	—	5	3	3	6	—	18
16. Pertussis	5	75	51	1	1	—	—	133	6	—	11	82	30	75	1	19
17. Parotitis epidemica	—	10	26	1	1	—	—	38	—	—	—	8	11	6	—	20
18. Influenza	3	16	53	183	173	9	19	456	29	20	57	110	138	122	—	21
19. Angina tonsillaris	13	75	144	124	112	3	4	475	25	8	55	119	104	119	1	22
20. Tracheo-bronchitis	8	18	15	19	12	11	6	89	5	—	33	32	35	26	2	23
21. Bronchopneum. et bronchit. capill.	6	8	5	14	14	10	15	72	32	—	9	11	22	11	—	24
22. Pneumonia crouposa	—	—	—	2	1	1	1	5	4	—	—	4	1	1	—	25
23. Gastro-enteritis ac. infect.	2	11	16	14	19	4	3	69	4	1	21	20	25	40	—	26
24. Hepatitis epidemica acuta	—	1	—	1	1	—	—	3	1	—	—	—	1	—	—	27
25. Febris rheumatica	—	—	—	—	—	—	—	—	—	—	1	—	—	—	—	28
26. Erysipelas	—	—	—	1	2	—	—	4	1	—	—	—	—	—	—	29
» a. Febris undulans	—	—	—	—	—	—	—	—	—	—	—	—	—	—	—	30
» b. Myalgia epid.	—	—	—	—	—	—	—	—	—	—	—	—	—	—	—	31
» c. Ornithose	—	—	—	—	—	—	—	—	—	—	—	—	—	—	—	32
Sum	39	252	330	361	336	38	49	1405	111	29	193	401	390	437	4	33
27. Gonorrh., ikke tidl. diagnostic.	—	—	—	62	30	—	—	92	10	7	5	2	2	3	—	27
28. Ulcus venereum » » »	—	—	—	—	1	—	—	1	1	—	—	—	—	—	—	28
29. Syphilis acquisita, friske tilfælde	—	—	—	5	1	—	—	1	7	—	—	—	—	—	—	29
30. Syphilis congenit., ikke tidl. diagn.	—	—	—	—	—	—	—	—	—	—	—	—	—	—	—	30
31. Lymphogranuloma inguinale	—	—	—	—	—	—	—	—	—	—	—	—	—	—	—	31
32. Delirium tremens	—	1	1	11	7	—	—	20	2	—	—	—	—	3	—	32
33. Scabies	—	—	—	—	—	—	—	—	—	—	—	—	—	—	—	33
Ialt Total	39	253	331	441	375	38	50	1527	124	36	198	403	392	443	4	

Tab. 4. Patienter i stadens hospitaler. *Malades dans les hôpitaux de la ville.*

	1960													
	30. juli	6. august	13. august	20. august	27. august	3. sept.	10. sept.	17. sept.	24. sept.	1. okt.	8. okt.	15. okt.	22. okt.	
<b>Kommunale hospitaler Hôpitaux municipaux</b>														
Kommunehospitalet	769	746	766	772	805	834	821	824	816	838	836	860	862	
Øresundshospitalet	226	223	231	224	214	208	216	241	233	229	224	225	226	
Blegdamskospitalet	304	309	296	315	328	342	324	319	355	358	371	402	394	
Rudolph Berghs hospital	110	104	114	108	106	107	102	103	109	117	122	120	115	
Sundby hospital	279	267	281	280	289	296	295	309	327	344	347	347	345	
Bispebjerg hospital	826	816	859	873	880	871	888	905	968	1013	1023	1028	1006	
Børnehospitalet på Fuglebakken	94	93	90	92	91	95	103	101	102	115	100	109	106	
Hospitalet på Forchammersvej	52	41	62	61	63	60	54	66	69	70	65	75	68	
Balders hospital	53	48	46	45	47	52	60	57	59	56	57	56	55	
Sønderbro hospital	128	143	146	156	157	169	166	174	170	181	188	186	184	
Ialt	2841	2790	2891	2926	2980	3034	3029	3099	3208	3321	3333	3408	3361	
<b>Private hospitaler Hôpitaux privés</b>														
Dronning Louises børnehospital	103	108	99	106	115	126	103	112	109	124	113	138	133	
St. Josephs hospital	328	306	306	318	331	320	327	340	339	328	319	334	331	
St. Elisabeths hospital	108	111	112	117	114	128	118	129	124	109	137	134	135	
Finsensinstituttet og Radiumstationen	140	160	170	187	198	203	196	206	226	242	254	243	258	
Ortopædisk hospital	145	138	139	139	157	181	183	195	180	181	190	181	185	
Ialt	824	823	826	867	915	958	927	982	978	984	1013	1030	1042	
<b>Statshospitaler Hôpitaux de l'État</b>														
Rigshospitalet, sygeafdelingerne	654	647	651	776	803	891	962	1010	1035	1025	1041	1024	1021	
» » » fødeafdelingerne	154	175	164	177	175	168	170	135	155	143	142	147	162	
Militærhospitalet	472	468	514	532	528	526	540	562	565	553	523	545	504	
Ialt	1280	1290	1329	1485	1506	1585	1672	1707	1755	1721	1705	1716	1687	

Table 5. Oversigt over sygelighed af de vigtigste nyanmeldte epidemiske sygdomme i København. Nr. 42—1960

Morbidity par les maladies épidémiques principales. (Chiffres provisoires).

Foreløbig opgørelse	Febris typh.	Febris parat.	Menigitis cerebrosp. epidem.	Polio-myelitis ant. acuta	Scarlatina	Morbilli	Rubeolae	Variellae	Pertussis	Parotitis epid.	Influenza	Angina tons.	Tracheo-bronch.	Pneumonia (21+22)	Gastro-enteritis	Hepatitis epid. ac.
1959																
14/6—20/6	—	—	—	—	9	54	18	59	18	3	165	393	52	64	122	3
21/6—27/6	—	1	—	—	2	48	12	32	11	4	142	298	34	41	74	1
28/6—4/7	—	1	1	—	2	23	16	33	9	4	116	299	25	48	77	5
5/7—11/7	—	—	—	—	4	29	8	27	15	2	121	343	36	39	110	4
12/7—18/7	—	—	—	—	1	16	14	27	10	4	99	341	45	40	91	4
19/7—25/7	—	—	—	1	5	19	8	19	14	5	94	389	27	35	114	7
26/7—1/8	—	—	—	—	—	23	6	22	18	4	115	346	31	38	114	2
2/8—8/8	—	—	—	—	1	20	12	23	23	1	131	436	35	60	167	7
9/8—15/8	—	—	—	—	5	26	9	17	12	5	156	459	31	45	194	5
16/8—22/8	—	—	1	—	9	20	8	14	23	1	189	559	46	57	192	4
23/8—29/8	—	—	—	—	8	27	5	20	32	4	173	596	60	52	156	11
30/8—5/9	1	—	—	—	12	29	13	16	24	4	210	527	42	50	152	2
6/9—12/9	—	—	—	—	17	39	12	33	54	6	265	638	83	40	160	4
13/9—19/9	—	—	—	—	9	35	3	22	35	1	287	566	65	42	123	2
20/9—26/9	—	—	—	—	9	50	11	33	47	7	308	579	86	73	146	4
27/9—8/10	—	—	—	—	11	58	10	27	29	9	333	635	83	48	131	3
4/10—10/10	—	—	—	—	14	82	14	49	54	12	345	630	69	82	144	4
11/10—17/10	—	—	—	—	15	76	20	44	58	9	335	633	102	93	125	8
18/10—24/10	—	—	—	—	13	115	11	61	67	9	392	627	119	62	124	7
25/10—31/10	—	—	1	—	17	144	26	61	113	20	413	691	120	85	111	3
1/11—7/11	—	—	—	—	23	142	23	59	121	18	404	614	133	80	174	6
8/11—14/11	—	—	—	1	23	176	22	66	147	16	569	718	149	125	129	—
15/11—21/11	—	—	—	—	15	180	24	84	165	20	485	602	120	104	108	4
22/11—28/11	—	—	—	—	14	198	34	65	138	15	556	628	146	109	111	6
29/11—5/12	—	—	1	—	22	247	40	74	157	16	531	672	187	116	93	5
6/12—12/12	—	—	—	—	10	221	16	62	133	19	569	588	162	98	120	7
13/12—19/12	—	—	1	—	10	295	25	65	192	20	480	535	175	111	69	3
20/12—26/12	—	—	—	—	8	217	15	43	83	16	308	360	108	97	58	1
27/12—2/1	—	—	—	—	8	325	32	85	118	16	461	488	147	145	104	4
1960																
3/1—9/1	—	—	—	—	9	472	22	87	147	32	679	576	212	151	114	5
10/1—16/1	—	—	—	—	12	341	39	78	153	12	649	564	210	119	106	4
17/1—23/1	—	—	1	—	8	431	28	76	178	16	703	528	182	141	112	9
24/1—30/1	—	—	1	—	15	460	29	84	184	19	828	575	124	148	83	2
31/1—6/2	—	—	—	—	18	461	23	107	245	26	1102	568	156	151	104	5
7/2—13/2	—	—	—	—	9	411	45	96	145	21	1640	495	159	152	62	3
14/2—20/2	—	—	—	—	11	336	52	88	142	12	2493	433	142	187	88	1
21/2—27/2	—	—	—	—	3	297	35	75	135	37	2810	402	123	128	64	6
28/2—5/3	—	—	—	—	6	218	42	51	120	36	2307	400	123	198	86	3
6/3—12/3	—	—	2	—	11	193	51	60	101	22	1803	383	127	133	68	2
13/3—19/3	—	1	1	—	14	203	53	68	101	33	1737	462	142	129	71	3
20/3—26/3	—	—	1	—	5	135	58	57	107	35	1134	380	112	117	54	2
27/3—2/4	—	—	3	—	19	130	57	56	100	24	927	447	97	158	78	3
3/4—9/4	—	—	1	—	9	154	45	39	124	23	786	426	112	110	52	3
10/4—16/4	—	—	—	—	11	81	30	31	70	15	388	284	66	88	33	4
17/4—23/4	—	—	—	—	8	86	83	51	124	52	478	387	88	104	44	5
24/4—30/4	—	—	1	—	12	110	83	35	122	43	427	421	97	98	71	7
1/5—7/5	—	—	—	—	14	93	84	42	101	45	395	473	94	90	49	4
7/5—14/5	—	—	—	—	8	87	88	35	88	34	225	394	78	96	51	3
15/5—21/5	—	—	—	—	8	67	84	41	86	52	240	381	83	74	59	1
22/5—28/5	—	—	1	—	3	50	75	38	87	20	215	355	66	71	61	3
29/5—4/6	—	—	—	—	2	63	71	28	75	38	192	337	61	71	51	1
5/6—11/6	—	—	1	—	5	44	55	29	118	29	175	366	64	82	59	5
12/6—18/6	—	—	—	—	12	39	72	28	80	48	157	372	77	70	102	3
19/6—25/6	—	—	—	—	1	24	48	11	62	30	116	291	53	52	65	2
26/6—2/7	—	—	—	—	3	15	37	9	56	26	99	275	45	54	50	1
3/7—9/7	—	—	—	—	7	20	28	14	60	20	101	290	37	45	65	5
9/7—16/7	—	—	—	—	6	20	10	9	23	14	114	252	34	43	44	1
17/7—23/7	—	—	—	—	2	16	17	19	55	19	89	219	45	99	48	5
24/7—30/7	—	—	1	—	6	14	26	9	48	20	107	250	35	47	77	2
31/7—6/8	—	—	—	—	2	12	12	21	42	17	128	247	54	40	97	3
7/8—13/8	—	—	—	—	3	10	11	29	64	23	112	303	53	58	83	8
14/8—20/8	—	—	—	—	14	21	10	19	87	12	164	334	47	50	71	3
21/8—27/8	—	—	—	—	5	15	22	20	65	20	257	446	61	53	92	1
28/8—3/9	—	—	—	—	6	12	13	17	77	23	209	449	58	68	84	9
4/9—10/9	—	—	—	—	4	12	13	17	88	19	267	460	89	55	92	6
11/9—17/9	—	—	—	—	4	22	14	16	75	24	311	401	93	67	82	3
18/9—24/9	—	—	2	—	8	54	14	30	129	33	350	497	74	90	123	4
25/9—1/10	—	—	—	—	8	35	17	34	121	34	336	496	92	73	74	5
2/10—8/10	—	—	—	—	11	14	20	30	124	37	395	491	120	79	73	6
9/10—15/10	—	—	—	—	8	29	11	25	122	33	382	466	111	71	86	—
16/10—22/10	—	—	—	—	6	14	12	29	133	38	456	475	89	77	69	3
	Febris typh.	Febris parat.	Menigitis cerebrosp. epidem.	Polio-myelitis ant. acuta	Scarlatina	Morbilli	Rubeolae	Variellae	Pertussis	Parotitis epid.	Influenza	Angina tons.	Tracheo-bronch.	Pneumonia (21+22)	Gastro-enteritis	Hepatitis epid. ac.

Tab. 6. Ugens (<sup>16</sup>/<sub>10</sub>—<sup>22</sup>/<sub>10</sub>) dødsfald fordelt på dødsårsager og aldersklasser.

Dødsårsag (International statistical classification of diseases, injuries, and causes of death. Abbreviated list of 50 causes for tabulation of mortality. 1948.)	Alder								Ialt	mænd	kvinder	Året 1959 (foreløbige tal)		Den tilsvarende uge i			
	Under 1 år		1-4 år	5-14 år	15-64 år		65 år og derover					mænd	kvinder	mænd	kvinder	1958	1959
	i ægteskab	uden for ægteskab			mænd	kvinder	mænd	kvinder									
B 1 Tuberculosis systemae respiratoriae					1	1			1	1				2	2		
B 2 Tuberculosis aliorum organorum						1								2	1		
B 3 Syphilis																	
B 4 Febris typhoidea (excl. febris paratyphoidea B 17 a)																	
B 6 Dysenteria (incl. »paradysenteria«)																	
B 7 Scarlatina et tonsillitis acuta (streptococcus)																	
B 8 Diphtheria																	
B 9 Pertussis																	
B 10 Meningitis purulenta (meningococcus) et infect. mening.																	
B 12 Poliomyelitis anterior acuta																	
B 14 Morbilli																	
B 16 Malaria																	
B 17 a Febris paratyphoidea						1			1	1					1		
B 17 Alii morbi infectiosi et parasitici					2	13	8	8	31	10	21	1044	987	43	39		
B 18 Neoplasma malignum								1	1	1		44	30		4		
B 19 Neoplasma benignum et neoplasma (typus incertus)						1		1	2		2	25	35	4			
B 20 Diabetes mellitus												5	9				
B 21 Anaemia (typi varii)					1	2	5	4	12	6	6	277	417	6	14		
B 22 Laesiones vascul. syst. cerebrospin. (incl. apopl. cer.)												3	1				
B 23 Meningitis non meningococcica													2				
B 24 Febris rheumatica (incl. morbus cordis rheum. acutus)						1			1		1	26	39	1	2		
B 25 Morbus cordis rheumaticus chronicus					2	1	14	16	33	16	17	971	774	22	37		
B 26 Morbus cordis arterioscleroticus et degenerativus					3	3	4	3	13	7	6	304	260	5	4		
B 27 Alii morbi cordis								1	1		1	47	55	5	5		
B 28 Hypertensio arterialis + morb. cord. (incl. nephroscl.)												10	9				
B 29 Hypertensio arterialis (incl. nephrosclerosis)												16	23				
B 30 Influenza (incl. complicationes variae)												39	24	1			
B 31 Pneumonia (typi varii)						1		1	2		2	93	51	2			
B 32 Bronchitis						1			1		1	42	23	1			
B 33 Ulcus duodeni et ulcus ventriculi												7	5		1		
B 34 Appendicitis					2			1	4	3	1	16	21	2			
B 35 Hernia, ileus etc.	1				1				1	1		18	14	1			
B 36 Gastritis, enteritis, colitis (excl. neonatorum B 43)						1			1		1	52	63	4	3		
B 37 Cirrhosis hepatis						1			1		1	16	10	1			
B 38 Nephritis, nephrosis (excl. nephroscler. B 28, B 29)							1		1	1		95		1	2		
B 39 Hyperplasia prostatae													3				
B 40 Morbi et complicationes graviditatis, partus et puerp.									2	2		56	57	4	2		
B 41 Malformatio congenita	2									4		122	106	4	3		
B 42 Laesiones int. part. asph. neonat. atelect. pulm. neonat.	4								4	4		1	1				
B 43 Morbi infect. neonat. (incl. diarrhoea, gastroent.)												5					
B 44 Alii morbi neonatorum					1	2		1	5	2	3	105	100	1	1		
B 45 Senilitas, causa mort. ignota, causa mort. male defin.	1				4		5	2	11	9	2	266	426	9	14		
B 46 Alii morbi (non nom. B 1-B 45 descript.)						1	2		3	2	1	100	50	2	4		
BE 47 Accidentia vehiculi motoris						3			3	6	3	112	125	4	10		
BE 48 Aliae accidentiae						1			1	2	1	165	76	8	2		
BE 49 Suicidium, laesio auto-inflicta																	
BE 50 Homicidium, impetus, laesio in bello, execut. leg.																	
Summa	8				22	29	40	42	141	70	71	4152	3845	135	151		

Tab. 7. Ugens (<sup>16</sup>/<sub>10</sub>—<sup>22</sup>/<sub>10</sub>) vejrforhold efter observationer ved Meteorologisk Institut.  
Observations météorologiques

	Lufttrykket ved havets overflade mm	Lufttemperatur				Døgnet nedbør mm	Fugtighedsgrad %	Antal solskins-timer
		Max. C°	Min. C°	Middel C°	Døgnet normal C°			
Søndag den 16.	762,4	10,6	6,0	7,7	7,7	0,0	81	0
Mandag — 17.	756,7	7,5	4,1	5,8	7,6	9,1	97	0
Tirsdag — 18.	756,8	6,6	4,7	5,2	7,4	0,5	99	0
Onsdag — 19.	757,8	8,0	4,4	6,1	7,3	1,1	99	0
Torsdag — 20.	757,6	9,6	5,4	6,9	7,2	0,0	80	0
Fredag — 21.	757,9	10,0	6,7	7,9	7,0	0,0	98	3 1/2
Lørdag — 22.	761,5	9,5	5,9	7,0	6,9	0,0	82	1/4

# UGENTLIG OVERSIGT

over

## fødsler, sygdomme og dødsfald i København

Bulletin hebdomadaire de statistique démographique et médicale

de la ville de

### Copenhague.

Offentliggjort af Københavns stadslæge ifølge kommunalbestyrelsens foranstaltning.

Nr. 43 - 1960

Fra søndag d. 23. oktober til lørdag d. 29. oktober 1960 begge dage incl.

85. årgang

(De her anførte tal vedrører den hjemmehørende befolkning.)

Middelfolketallet (population moyenne) for 1958: 735.500 personer.

Fødselshyppigheden (natalité) ..... 13,2 } pr. 1000 indbyggere i 1958.

Dødeligheden (mortalité) ..... 11,0 }

Ægteskabshyppigheden (nuptialité) .... 9,3 }

Børnedødeligheden (mortalité infantile) 23,4 pr. 1000 levendefødte i 1958.

Tab. 1. Ugens fødsler og dødsfald m. m. Naissances, décès etc. de la semaine.

	Levendefødte Nés vivants.			Dødfødte Morts-nés			Dødsfald efter alder (dødfødte ikke medregnede). Décès (Morts-nés excl.)										Deraf døde i institutioner Décès dans institut.	Døde hjemmehørende Décès domiciliés	
	i ægte- skab légit.	udenf. ægteskab illégit.	Ialt total	i ægte- skab légit.	udenf. ægteskab illégit.	Ialt total	0-1 år i ægte- skab légit. uf. ægte- teskab illégit.											i Køben- havn à Copen- hague	udenfor Københ. hors de Copenh.
							1-4 år	5-14 år	15-44 år	45-64 år	65-79 år	80- år	Ialt						
Mandk. Masc...	102	17	119	1	—	1	1	—	1	4	25	29	13	74	41	67	7		
Kvindk. Fém...	80	18	98	—	—	—	4	1	—	1	8	21	34	17	61	81	5		
Ialt Total .....	182	35	217	1	—	1	5	1	1	2	12	46	63	30	102	148	12		

Ægteskaber Mariages: 112.

Tab. 2. Fødsler, dødsfald m. m. Naissances, décès etc. (Chiffres provisoires) 1958, 1959 og 1960.

Foreløbig opgørelse	Ægte- ska- ber Mari- ages	Lev.fødte Nés vivants		Død- fødte Morts- nés	Dødsfald Décès (mort-nés excl.)				Døde af Décès par						
		Ialt Total	udenf. ægteskab illégitimes		Ialt Total	0-1 år		1-4 år	Lunge- tuberk. Tuberc. pulmon. B 1	Kræft Maladies cancé- reuses B 18	Epidem. sygd. Maladies épidém. B3-17,B30	Hjerte- sygd. Maladies cœur B25-28	Ulykkes- tilfælde Accident. BE47, BE48	Selvmord Suicid. BE49	Øvrige Autres B2,19-24, 29,31-46, 50
						i ægte- skab légit.	uf. ægte- teskab illégit.								
1958 august ..	503	975	136	16	593	16	6	2	10	158	1	181	37	23	183
— septbr. ...	528	944	156	10	580	18	3	5	2	157	5	193	25	19	179
— oktober ..	504	943	156	19	623	28	8	2	6	168	8	182	31	29	199
— november ..	490	923	143	10	623	16	9	3	6	151	—	217	33	22	194
— december ..	547	982	154	14	668	19	4	3	9	167	1	217	31	27	216
Året 1958 ....	6183	11924	1877	199	7950	272	59	46	88	1908	40	2660	387	299	2568
1959 januar ..	336	1010	148	19	683	25	—	2	9	161	3	233	38	18	221
— februar ..	425	930	140	17	677	27	8	2	6	157	7	229	32	17	229
— marts ...	547	1080	156	15	744	22	2	2	5	199	6	254	22	22	236
— april ....	507	984	124	10	818	22	4	6	8	181	31	253	32	25	288
— maj ....	580	1014	143	14	668	28	2	4	9	175	7	189	35	21	232
— juni .....	481	990	167	23	671	29	11	5	5	170	4	201	33	18	240
— juli .....	542	960	154	16	593	22	4	5	3	151	6	166	38	20	209
— august ..	446	904	175	13	583	16	5	4	6	156	1	175	38	16	191
— septbr. ...	500	979	139	23	584	19	4	1	5	177	3	164	23	25	187
— oktober ..	512	961	158	17	682	25	4	5	6	186	4	203	34	21	228
— november ..	571	956	150	9	646	25	6	7	5	164	6	199	37	24	211
— december ..	514	930	156	15	648	22	9	1	6	154	1	210	25	14	238
Året 1959 ....	5961	11698	1810	191	7997	282	59	44	73	2031	79	2476	387	241	2710
1960 januar ..	395	1050	180	17	747	26	5	3	6	168	7	247	26	21	272
— februar ..	456	988	179	9	711	19	4	5	8	159	9	223	26	20	266
— marts ...	557	1178	176	12	784	26	6	2	8	202	10	234	20	24	286
— april ....	626	1102	174	6	728	20	—	4	7	167	6	254	33	21	240
— maj ....	592	1075	164	16	679	31	8	5	7	167	3	176	29	22	275
— juni .....	599	1073	154	14	558	21	4	4	—	137	2	173	29	19	198
— juli .....	584	1074	178	18	593	20	4	—	2	159	7	177	28	14	206
— august ..	459	1073	183	9	628	27	3	3	5	137	4	196	32	30	224
— septbr. ...	499	1064	175	14	612	29	5	4	2	153	2	183	25	20	227



Tabel 5. Oversigt over sygelighed af de vigtigste nyanmeldte epidemiske sygdomme i København. Nr. 43—1960

Morbidity par les maladies épidémiques principales. (Chiffres provisoires).

Foreløbig opgørelse	Febris typh.	Febris parat.	Menigitis cerebro-spin. epidem.	Polio-myelitis ant. acuta	Scarlatina	Morbilli	Rubeolae	Variellae	Pertussis	Parotitis epid.	Influenza	Angina tons.	Tracheo-bronch.	Pneumonia (21+22)	Gastro-enteritis	Hepatitis epid. ac.
1959																
21/6—27/6	—	1	—	—	2	48	12	32	11	4	142	298	34	41	74	1
28/6—4/7	—	1	1	—	2	23	16	33	9	4	116	299	25	48	77	5
5/7—11/7	—	—	—	—	4	29	8	27	15	2	121	343	36	39	110	4
12/7—18/7	—	—	—	—	1	16	14	27	10	4	99	341	45	40	91	4
19/7—25/7	—	—	—	1	5	19	8	19	14	5	94	389	27	35	114	7
26/7—1/8	—	—	—	—	—	23	6	22	18	4	115	346	31	38	114	2
2/8—8/8	—	—	—	—	1	20	12	23	23	1	131	436	35	60	167	7
9/8—15/8	—	—	—	—	5	26	9	17	12	5	156	459	31	45	194	5
16/8—22/8	—	—	1	—	9	20	8	14	23	1	189	559	46	57	192	4
23/8—29/8	—	—	—	—	8	27	5	20	32	4	173	596	60	52	156	11
30/8—5/9	1	—	—	—	12	29	13	16	24	4	210	527	42	50	152	2
6/9—12/9	—	—	—	—	17	39	12	33	54	6	265	638	83	40	160	4
13/9—19/9	—	—	—	—	9	35	3	22	35	1	287	566	65	42	123	2
20/9—26/9	—	—	—	—	9	50	11	33	47	7	308	579	86	73	146	4
27/9—3/10	—	—	—	—	11	58	10	27	29	9	333	635	83	48	131	3
4/10—10/10	—	—	—	—	14	82	14	49	54	12	345	630	69	82	144	4
11/10—17/10	—	—	—	—	15	76	20	44	58	9	335	633	102	93	125	8
18/10—24/10	—	—	—	—	13	115	11	61	67	9	392	627	119	62	124	7
25/10—31/10	—	—	1	—	17	144	26	61	113	20	413	691	120	85	111	3
1/11—7/11	—	—	—	—	23	142	23	59	121	18	404	614	133	80	174	6
8/11—14/11	—	—	—	1	23	176	22	66	147	16	569	718	149	125	129	—
15/11—21/11	—	—	—	—	15	180	24	84	165	20	485	602	120	104	108	4
22/11—28/11	—	—	—	—	14	198	34	65	138	15	556	628	146	109	111	6
29/11—5/12	—	—	1	—	22	247	40	74	157	16	531	672	187	116	93	5
6/12—12/12	—	—	—	—	10	221	16	62	133	19	569	588	162	98	120	7
13/12—19/12	—	—	1	—	10	295	25	65	192	20	480	535	175	111	69	3
20/12—26/12	—	—	—	—	8	217	15	43	83	16	308	360	108	97	58	1
27/12—2/1	—	—	—	—	8	325	32	85	118	16	461	488	147	145	104	4
1960																
3/1—9/1	—	—	—	—	9	472	22	87	147	32	679	576	212	151	114	5
10/1—16/1	—	—	—	—	12	341	39	78	153	12	649	564	210	119	106	4
17/1—23/1	—	—	1	—	8	431	28	76	178	16	703	528	182	141	112	9
24/1—30/1	—	—	1	—	15	460	29	84	184	19	828	575	124	148	83	2
31/1—6/2	—	—	—	—	18	461	23	107	245	26	1102	568	156	151	104	5
7/2—13/2	—	—	—	—	9	411	45	96	145	21	1640	495	159	152	62	3
14/2—20/2	—	—	—	—	11	336	52	88	142	12	2493	433	142	187	88	1
21/2—27/2	—	—	—	—	3	297	35	75	135	37	2810	402	123	128	64	6
28/2—5/3	—	—	—	—	6	218	42	51	120	36	2307	400	123	198	86	3
6/3—12/3	—	—	2	—	11	193	51	60	101	22	1803	383	127	133	68	2
13/3—19/3	—	1	1	—	14	203	53	68	101	33	1737	462	142	129	71	3
20/3—26/3	—	—	1	—	5	135	58	57	107	35	1134	380	112	117	54	2
27/3—2/4	—	—	3	—	19	130	57	56	100	24	927	447	97	158	78	3
3/4—9/4	—	—	1	—	9	154	45	39	124	23	786	426	112	110	52	3
10/4—16/4	—	—	—	—	11	81	30	31	70	15	388	284	66	88	33	4
17/4—23/4	—	—	—	—	8	86	83	51	124	52	478	387	88	104	44	5
24/4—30/4	—	—	1	—	12	110	83	35	122	43	427	421	97	98	71	7
1/5—7/5	—	—	—	—	14	93	84	42	101	45	395	473	94	90	49	4
7/5—14/5	—	—	—	—	8	87	88	35	88	34	225	394	78	96	51	3
15/5—21/5	—	—	—	—	8	67	84	41	86	52	240	381	83	74	59	1
22/5—28/5	—	—	1	—	3	50	75	38	87	20	215	355	66	71	61	3
29/5—4/6	—	—	—	—	2	63	71	28	75	38	192	337	61	71	51	1
5/6—11/6	—	—	1	—	5	44	55	29	118	29	175	366	64	82	59	5
12/6—18/6	—	—	—	—	12	39	72	28	80	48	157	372	77	70	102	3
19/6—25/6	—	—	—	—	1	24	48	11	62	30	116	291	53	52	65	2
26/6—2/7	—	—	—	—	3	15	37	9	56	26	99	275	45	54	50	1
3/7—9/7	—	—	—	—	7	20	28	14	60	20	101	290	37	45	65	5
9/7—16/7	—	—	—	—	6	20	10	9	23	14	114	252	34	43	44	1
17/7—23/7	—	—	—	—	2	16	17	19	55	19	89	219	45	99	48	5
24/7—30/7	—	—	1	—	6	14	26	9	48	20	107	250	35	47	77	2
31/7—6/8	—	—	—	—	2	12	12	21	42	17	128	247	54	40	97	3
7/8—13/8	—	—	—	—	3	10	11	29	64	23	112	303	53	58	83	8
14/8—20/8	—	—	—	—	14	21	10	19	87	12	164	334	47	50	71	3
21/8—27/8	—	—	—	—	5	15	22	20	65	20	257	446	61	53	92	1
28/8—3/9	—	—	—	—	6	12	13	17	77	23	209	449	58	68	84	9
4/9—10/9	—	—	—	—	4	12	13	17	88	19	267	460	89	55	92	6
11/9—17/9	—	—	—	—	4	22	14	16	75	24	311	401	93	67	82	3
18/9—24/9	—	—	2	—	8	54	14	30	129	33	350	497	74	90	123	4
25/9—1/10	—	—	—	—	8	35	17	34	121	34	336	496	92	73	74	5
2/10—8/10	—	—	—	—	11	29	20	30	124	37	395	491	120	79	73	6
9/10—15/10	—	—	—	—	8	21	11	25	122	33	382	466	111	71	86	—
16/10—22/10	—	—	—	—	6	14	12	29	133	38	456	475	89	77	69	3
23/10—29/10	—	—	—	—	6	13	12	22	105	60	466	468	126	73	87	6

Febris typh.	Febris parat.	Menigitis cerebro-spin. epidem.	Polio-myelitis ant. acuta	Scarlatina	Morbilli	Rubeolae	Variellae	Pertussis	Parotitis epid.	Influenza	Angina tons.	Tracheo-bronch.	Pneumonia (21+22)	Gastro-enteritis	Hepatitis epid. ac.
--------------	---------------	---------------------------------	---------------------------	------------	----------	----------	-----------	-----------	-----------------	-----------	--------------	-----------------	-------------------	------------------	---------------------

Tab. 6. Ugens (23/10—29/10) dødsfald fordelt på dødsårsager og aldersklasser.

Dødsårsag <small>(International statistical classification of diseases, injuries, and causes of death. Abbreviated list of 50 causes for tabulation of mortality. 1948.)</small>	Alder								Ialt	mænd	kvinder	Året 1959 (foreløbige tal)		Den tilsvarende uge i		
	Under 1 år		15-64 år		65 år og derover		mænd	kvinder				1958	1959			
	i ægteskab	uden for ægteskab	1-4 år	5-14 år	mænd	kvinder								mænd	kvinder	
																mænd
B 1 Tuberculosis systemae respiratoriae														1	1	
B 2 Tuberculosis aliorum organorum					1			1	1					1		
B 3 Syphilis																
B 4 Febris typhoidea (excl. febris paratyphoidea B 17 a)																
B 6 Dysenteria (incl. »paradysenteria«)																
B 7 Scarlatina et tonsillitis acuta (streptococcus)																
B 8 Diphtheria																
B 9 Pertussis																
B 10 Meningitis purulenta (meningococcus) et infect. mening.																
B 12 Poliomyelitis anterior acuta																
B 14 Morbilli																
B 16 Malaria																
B 17 a Febris paratyphoidea								1		1						
B 17 Alii morbi infectiosi et parasitici	1				3	15	13	7	38	16	22	1044	987	41	49	
B 18 Neoplasma malignum								1	1		1	44	30	1	3	
B 19 Neoplasma benignum et neoplasma (typus incertus)												25	35		2	
B 20 Diabetes mellitus									1	1		5	9		1	
B 21 Anaemia (typi varii)					1				2	1	4	277	417	13	18	
B 22 Laesiones vascul. syst. cerebrospin. (incl. apopl. cer.)												3	1			
B 23 Meningitis non meningococcica														2		
B 24 Febris rheumatica (incl. morbus cordis rheum. acutus)												26	39	3	1	
B 25 Morbus cordis rheumaticus chronicus					7	2	15	17	41	22	19	971	774	32	25	
B 26 Morbus cordis arterioscleroticus et degenerativus					3	2	3	4	12	6	6	304	260	14	14	
B 27 Alii morbi cordis						1			1			47	55		3	
B 28 Hypertensio arterialis + morb. cord. (incl. nephroscl.)								1	2	3	1	2	10	9	1	
B 29 Hypertensio arterialis (incl. nephrosclerosis)								1		1		16	23			
B 30 Influenza (incl. complicationes variae)												39	24	2		
B 31 Pneumonia (typi varii)					2		1	1	4	3	1	93	51	2		
B 32 Bronchitis							1	1	2	1	1	42	23	1	2	
B 33 Ulcus duodeni et ulcus ventriculi												7	5			
B 34 Appendicitis									1	1		16	21		1	
B 35 Hernia, ileus etc.												18	14			
B 36 Gastritis, enteritis, colitis (excl. neonatorum B 43)								1	1		1	52	63	1	2	
B 37 Cirrhosis hepatis									1	1		16	10			
B 38 Nephritis, nephrosis (excl. nephroscler. B 28, B 29)				1					1	1		95		1	1	
B 39 Hyperplasia prostatae													3			
B 40 Morbi et complicationes graviditatis, partus et puerp.				1					1		1	56	57	3	4	
B 41 Malformatio congenita									5	1	4	122	106	7	7	
B 42 Laesiones int. part. asph. neonat. atelect. pulm. neonat.	4	1										1	1			
B 43 Morbi infect. neonat. (incl. diarrhoea, gastroent.)												5				
B 44 Alii morbi neonatorum						1	1	1	4	7	2	105	100	2	2	
B 45 Senilitas, causa mort. ignota, causa mort. male defin.						1	1	1	8	16	5	266	426	11	11	
B 46 Alii morbi (non nom. B 1-B 45 descript.)				1		3	3	1	8	16	5	11	266	426	11	11
BE 47 Accidentia vehiculi motoris								1	1	1	1	100	50	3	2	
BE 48 Aliae accidentiae						1	1		3	5	1	112	125	4	5	
BE 49 Suicidium, laesio auto-inflicta						5	2			7	5	165	76	5	6	
BE 50 Homicidium, impetus, laesio in bello, execut. leg.																
Summa	5	1	1	2	29	29	42	51	160	74	86	4152	3845	148	161	

Tab. 7. Ugens (23/10—29/10) vejrforhold efter observationer ved Meteorologisk Institut.  
Observations météorologiques

	Lufttrykket ved havets overflade mm	Lufttemperatur				Døgnet nedbør mm	Fugtighedsgrad %	Antal solskins-timer
		Max. C°	Min. C°	Middel C°	Døgnet normal C°			
Søndag den 23.	755,8	8,0	6,6	7,5	6,7	17,0	95	0
Mandag — 24.	759,0	8,4	7,5	8,1	6,6	6,5	92	0
Tirsdag — 25.	756,9	7,9	6,3	7,5	6,5	2,4	94	0
Onsdag — 26.	748,6	8,6	4,4	6,8	6,3	0,9	92	0
Torsdag — 27.	758,0	5,1	2,4	4,0	6,2	0,5	85	0
Fredag — 28.	758,3	7,4	3,2	5,9	6,1	0,0	92	0
Lørdag — 29.	749,0	8,7	6,5	7,7	5,9	0,6	96	0



# UGENTLIG OVERSIGT

over

## fødsler, sygdomme og dødsfald i København

Bulletin hebdomadaire de statistique démographique et médicale  
de la ville de

### Copenhague.

Offentliggjort af Københavns stadslæge ifølge kommunalbestyrelsens foranstaltning.

Nr. 44 - 1960

Fra søndag d. 30. oktober til lørdag d. 5. november 1960, begge dage incl.

85. årgang

(De her anførte tal vedrører den hjemmehørende befolkning).

Middelfolketallet (population moyenne) for 1958: 735.500 personer.  
Fødselshyppigheden (natalité) ..... 13,2  
Dødeligheden (mortalité) ..... 11,0 } pr. 1000 indbyggere i 1958.  
Ægteskabshyppigheden (nuptialité) .... 9,3  
Børnedødeligheden (mortalité infantile) 23,4 pr. 1000 levendefødte i 1958.

Tab. 1. Ugens fødsler og dødsfald m. m. Naissances, décès etc. de la semaine.

	Levendefødte Nés vivants.			Dødfødte Morts-nés			Dødsfald efter alder (dødfødte ikke medregnede). Décès (Morts-nés excl.)									Deraf døde i institutioner Décès dans institut.	Døde hjemmehørende Décès domiciliés	
	i ægteskab légit.	udenf. ægteskab illégit.	Ialt total	i ægteskab légit.	udenf. ægteskab illégit.	Ialt total	0-1 år		1-4 år	5-14 år	15-44 år	45-64 år	65-79 år	80- år	Ialt		i København à Copenhague	udenfor København hors de Copenh.
							i ægteskab légit.	uf. ægteskab illégit.										
Mandk. Masc...	102	17	119	1	—	1	3	2	—	—	9	16	23	14	67	49	58	9
Kvindek. Fém...	98	18	116	4	—	4	4	1	—	—	4	16	23	11	59	47	53	6
Ialt Total .....	200	35	235	5	—	5	7	3	—	—	13	32	46	25	126	96	111	15

Ægteskaber Mariages: 123.

Tab. 2. Fødsler, dødsfald m. m. Naissances, décès etc. (Chiffres provisoires) 1958, 1959 og 1960.

Foreløbig opgørelse	Ægteskaber Mariages	Lev.fødte Nés vivants		Dødfødte Morts-nés	Dødsfald Décès (mort-nés excl.)				Døde af Décès par							
		Ialt Total	udenf. ægteskab illégitimes		Ialt Total	0-1 år		1-4 år	Lunge- tuberk. Tuberc. pulmon. B 1	Kræft Maladies cancé- reuses B 18	Epidem. sygd. Maladies épidém. B3-17,B30	Hjerte- sygd. Maladies coeur B25-28	Ulykkes- tilfælde Accident. BE47, BE48	Selvmord Suicid. BE49	Øvrige Autres B2,19-24, 29,31-46, 50	
						i ægteskab légit.	uf. ægteskab illégit.									
1958 august ..	503	975	136	16	593	16	6	2	10	158	1	181	37	23	183	
— septbr...	528	944	156	10	580	18	3	5	2	157	5	193	25	19	179	
— oktober	504	943	156	19	623	28	8	2	6	168	8	182	31	29	199	
— november	490	923	143	10	623	16	9	3	6	151	—	217	33	22	194	
— december	547	982	154	14	668	19	4	3	9	167	1	217	31	27	216	
Året 1958 ....	6183	11924	1877	199	7950	272	59	46	88	1908	40	2660	387	299	2568	
1959 januar ..	336	1010	148	19	683	25	—	2	9	161	3	233	38	18	221	
— februar ..	425	930	140	17	677	27	8	2	6	157	7	229	32	17	229	
— marts ...	547	1080	156	15	744	22	2	2	5	199	6	254	22	22	236	
— april ....	507	984	124	10	818	22	4	6	8	181	31	253	32	25	288	
— maj ....	580	1014	143	14	668	28	2	4	9	175	7	189	35	21	232	
— juni ....	481	990	167	23	671	29	11	5	5	170	4	201	33	18	240	
— juli ....	542	960	154	16	593	22	4	5	3	151	6	166	38	20	209	
— august ..	446	904	175	13	583	16	5	4	6	156	1	175	38	16	191	
— septbr...	500	979	139	23	584	19	4	1	5	177	3	164	23	25	187	
— oktober	512	961	158	17	682	25	4	5	6	186	4	203	34	21	228	
— november	571	956	150	9	646	25	6	7	5	164	6	199	37	24	211	
— december	514	930	156	15	648	22	9	1	6	154	1	210	25	14	238	
Året 1959 ....	5961	11698	1810	191	7997	282	59	44	73	2031	79	2476	387	241	2710	
1960 januar ..	395	1050	180	17	747	26	5	3	6	168	7	247	26	21	272	
— februar ..	456	988	179	9	711	19	4	5	8	159	9	223	26	20	266	
— marts ...	557	1178	176	12	784	26	6	2	8	202	10	234	20	24	286	
— april ....	626	1102	174	6	728	20	—	4	7	167	6	254	33	21	240	
— maj ....	592	1075	164	16	679	31	8	5	7	167	3	176	29	22	275	
— juni ....	599	1073	154	14	558	21	4	4	—	137	2	173	29	19	198	
— juli ....	584	1074	178	18	593	20	4	—	2	159	7	177	28	14	206	
— august ..	459	1073	183	9	628	27	3	3	5	137	4	196	32	30	224	
— septbr...	499	1064	175	14	612	29	5	4	2	153	2	183	25	20	227	

Tab. 3. Fra 305 praktiserende læger er i beretningsugen anmeldt følgende 1518 nye tilfælde i København; fra Frederiksberg og Københavns amt er anmeldt 1732 nye tilfælde i beretningsugen.  
*Cas de maladies épidémiques et contagieuses de la semaine déclarés par les médecins — (Déclaration obligatoire).*

Morbi epidemici.	Copenhagen								Comm. voisine						
	Alder — Age								Indlagte på hospital		Frederiksberg	Københavns amts nordre lægekreds	Københavns amts søndre lægekreds	Københavns amts vestre lægekreds	Indlagte på hospital
	Fra 0—1 år	Fra 1—4 år	Fra 5—14 år	Fra 15—64 år		65 år og derover		Ialt Total	Ialt	Deraf på Militær hosp.					
				Mænd	Kvinder	Mænd	Kvinder								
1. Febris typhoidea	—	—	—	—	—	—	—	—	—	—	—	—	—	—	1
2. » paratyphoidea	—	—	—	—	—	—	—	—	—	—	—	—	—	—	2
3. Meningit. cerebrospin. epidem.	—	—	—	—	—	—	—	—	—	—	—	—	—	—	3
4. Poliomyelit. ac. paralytica	—	—	—	—	—	—	—	—	—	—	—	—	—	—	4
» » » aparalytica	—	—	—	—	—	—	—	—	—	—	—	—	—	—	5
5. Encephalitis epidem. acuta	—	—	—	—	—	—	—	—	—	—	—	—	—	—	6
6. Dysenteria (paradysenteria)	—	—	—	—	—	—	—	—	—	—	—	—	—	—	7
7. Malaria, opstået i Danmark	—	—	—	—	—	—	—	—	—	—	—	—	—	—	8
» » » udenf. Danmark	—	—	—	—	—	—	—	—	—	—	—	—	—	—	9
8. Diphtheria	—	—	—	—	—	—	—	—	—	—	—	—	—	—	10
9. Scarlatina	—	6	4	—	—	—	—	10	—	—	3	1	10	4	1
10. Sepsis puerperalis post abortum	—	—	—	—	—	—	—	—	—	—	—	—	—	—	11
» » » partum	—	—	—	—	—	—	—	—	—	—	—	—	—	—	12
11. Pemphigus neonat.	—	—	—	—	—	—	—	—	—	—	—	—	—	—	13
12. Tetanus neonat.	—	—	—	—	—	—	—	—	—	—	—	—	—	—	14
13. Morbilli	—	17	6	—	—	—	—	23	1	—	2	11	13	15	15
14. Rubeolae	—	8	5	—	—	—	—	13	1	—	6	5	8	10	14
15. Varicellae	1	12	12	—	—	—	—	25	1	—	4	8	11	10	15
16. Pertussis	6	76	50	1	1	—	—	134	8	—	13	72	42	86	16
17. Parotitis epidemica	—	11	26	—	1	—	—	38	—	—	—	10	30	16	17
18. Influenza	6	22	43	156	149	12	15	403	12	8	65	95	123	151	18
19. Angina tonsillaris	15	81	114	118	147	2	3	480	18	8	66	171	145	170	19
20. Tracheo-bronchitis	6	32	15	22	20	11	8	114	10	—	38	48	34	32	20
21. Bronchopneum. et bronchit. capill.	12	10	10	10	20	11	14	87	24	—	8	18	21	20	21
22. Pneumonia crouposa	—	—	—	2	1	—	—	3	3	—	1	4	1	2	22
23. Gastro-enteritis ac. infect.	4	8	21	26	25	—	5	89	8	2	5	33	32	39	23
24. Hepatitis epidemica acuta	—	—	—	—	4	—	—	4	1	—	—	—	—	—	24
25. Febris rheumatica	—	—	—	—	—	—	—	—	—	—	2	1	3	—	25
26. Erysipelas	—	—	—	4	—	—	1	5	2	—	1	3	2	—	26
» a. Febris undulans	—	—	—	—	—	—	—	—	—	—	—	—	—	—	„a.
» b. Myalgia epid.	—	—	—	1	—	—	—	1	—	—	—	—	—	—	„b.
» c. Ornithose	—	—	—	—	—	—	—	—	—	—	—	—	—	—	„c.
Sum	50	283	306	340	368	36	46	1429	89	18	214	480	475	555	11
27. Gonorrh., ikke tidl. diagnostic.	—	—	—	42	26	—	—	68	5	4	3	3	—	—	27
28. Ulcus venereum » » »	—	—	—	—	—	—	—	—	—	—	—	—	—	—	28
29. Syphilis acquisita, friske tilfælde	—	—	—	—	—	—	—	—	—	—	—	—	—	—	29
30. Syphilis congenit., ikke tidl. diagn.	—	—	—	—	—	—	—	—	—	—	—	—	—	—	30
31. Lymphogranuloma inguinale	—	—	—	—	—	—	—	—	—	—	—	—	—	—	31
32. Delirium tremens	—	—	—	—	—	—	—	—	—	—	—	—	—	—	32
33. Scabies	—	2	—	10	9	—	—	21	2	1	2	—	—	—	33
Ialt Total	50	285	306	392	403	36	46	1518	96	23	219	483	475	555	11

Tab. 4. Patienter i stadens hospitaler. *Malades dans les hôpitaux de la ville.*

	1960													
	13. august	20. august	27. august	3. sept.	10. sept.	17. sept.	24. sept.	1. okt.	8. okt.	15. okt.	22. okt.	29. okt.	5. nov.	
<b>Kommunale hospitaler Hôpitaux municipaux</b>														
Kommunehospitalet	766	772	805	834	821	824	816	838	836	860	862	890	921	
Øresundshospitalet	231	224	214	208	216	241	233	229	224	225	226	240	243	
Blegdamshospitalet	296	315	328	342	324	319	355	358	371	402	394	426	400	
Rudolph Berghs hospital	114	108	106	107	102	103	109	117	122	120	115	120	122	
Sundby hospital	281	280	289	296	295	309	327	344	347	347	345	352	354	
Bispebjerg hospital	859	873	880	871	888	905	968	1013	1023	1028	1006	1027	1070	
Børnehospitalet på Fuglebakken	90	92	91	95	103	101	102	115	100	109	106	117	119	
Hospitalet på Forchammersvej	62	61	63	60	54	66	69	70	65	75	68	76	67	
Balders hospital	46	45	47	52	60	57	59	56	57	56	55	60	62	
Sønderbro hospital	146	156	157	169	166	174	170	181	188	186	184	168	177	
Ialt	2891	2926	2980	3034	3029	3099	3208	3321	3333	3408	3361	3476	3535	
<b>Private hospitaler Hôpitaux privés</b>														
Dronning Louises børnehospital	99	106	115	126	103	112	109	124	113	138	133	134	137	
St. Josephs hospital	306	318	331	320	327	340	339	328	319	334	331	329	340	
St. Elisabeths hospital	112	117	114	128	118	129	124	109	137	134	135	142	139	
Finsensinstituttet og Radiumstationen	170	187	198	203	196	206	226	242	254	243	258	228	244	
Ortopædisk hospital	139	139	157	181	183	195	180	181	190	181	185	195	191	
Ialt	826	867	915	958	927	982	978	984	1013	1030	1042	1028	1051	
<b>Statshospitaler Hôpitaux de l'Etat</b>														
Rigshospitalet, sygeafdelingerne	651	776	803	891	962	1010	1035	1025	1041	1024	1021	1075	1027	
» fødeafdelingerne	164	177	175	168	170	135	155	143	142	147	162	152	141	
Militærhospitalet	514	532	528	526	540	562	565	553	523	545	504	509	531	
Ialt	1329	1485	1506	1585	1672	1707	1755	1721	1706	1716	1687	1736	1699	

Table 5. Oversigt over sygelighed af de vigtigste nyanmeldte epidemiske sygdomme i København. Nr. 44—1960  
 Morbidité par les maladies épidémiques principales. (Chiffres provisoires).

Foreløbig opgørelse	Febris typh.	Febris parat.	Menigitis cerebro-spin. epidem.	Polio-myelitis ant. acuta	Scarlatina	Morbilli	Rubeolae	Variellae	Pertussis	Parotitis epid.	Influenza	Angina tons.	Tracheo-bronch.	Pneumonia (21+22)	Gastro-enteritis	Hepatitis epid. ac.
1959																
28/6 — 4/7	—	1	1	—	2	23	16	33	9	4	116	299	25	48	77	5
5/7 — 11/7	—	—	—	—	4	29	8	27	15	2	121	343	36	39	110	4
12/7 — 18/7	—	—	—	—	1	16	14	27	10	4	99	341	45	40	91	4
19/7 — 25/7	—	—	—	1	5	19	8	19	14	5	94	389	27	35	114	7
26/7 — 1/8	—	—	—	—	—	23	6	22	18	4	115	346	31	38	114	2
2/8 — 8/8	—	—	—	—	1	20	12	23	23	1	131	436	35	60	167	7
9/8 — 15/8	—	—	—	—	5	26	9	17	12	5	156	459	31	45	194	5
16/8 — 22/8	—	—	1	—	9	20	8	14	23	1	189	559	46	57	192	4
23/8 — 29/8	—	—	—	—	8	27	5	20	32	4	173	596	60	52	156	11
30/8 — 5/9	1	—	—	—	12	29	13	16	24	4	210	527	42	50	152	2
6/9 — 12/9	—	—	—	—	17	39	12	33	54	6	265	638	83	40	160	4
13/9 — 19/9	—	—	—	—	9	35	3	22	35	1	287	566	65	42	123	2
20/9 — 26/9	—	—	—	—	9	50	11	33	47	7	308	579	86	73	146	4
27/9 — 3/10	—	—	—	—	11	58	10	27	29	9	333	635	83	48	131	3
4/10 — 10/10	—	—	—	—	14	82	14	49	54	12	345	630	69	82	144	4
11/10 — 17/10	—	—	—	—	15	76	20	44	58	9	335	633	102	93	125	8
18/10 — 24/10	—	—	—	—	13	115	11	61	67	9	392	627	119	62	124	7
25/10 — 31/10	—	—	1	—	17	144	26	61	113	20	413	691	120	85	111	3
1/11 — 7/11	—	—	—	—	23	142	23	59	121	18	404	614	133	80	174	6
8/11 — 14/11	—	—	—	1	23	176	22	66	147	16	569	718	149	125	129	—
15/11 — 21/11	—	—	—	—	15	180	24	84	165	20	485	602	120	104	108	4
22/11 — 28/11	—	—	—	—	14	198	34	65	138	15	556	628	146	109	111	6
29/11 — 5/12	—	—	1	—	22	247	40	74	157	16	531	672	187	116	93	5
6/12 — 12/12	—	—	—	—	10	221	16	62	133	19	569	588	162	98	120	7
13/12 — 19/12	—	—	1	—	10	295	25	65	192	20	480	535	175	111	69	3
20/12 — 26/12	—	—	—	—	8	217	15	43	83	16	308	360	108	97	58	1
27/12 — 2/1	—	—	—	—	8	325	32	85	118	16	461	488	147	145	104	4
1960																
3/1 — 9/1	—	—	—	—	9	472	22	87	147	32	679	576	212	151	114	5
10/1 — 16/1	—	—	—	—	12	341	39	78	153	12	649	564	210	119	106	4
17/1 — 23/1	—	—	1	—	8	431	28	76	178	16	703	528	182	141	112	9
24/1 — 30/1	—	—	1	—	15	460	29	84	184	19	828	575	124	148	83	2
31/1 — 6/2	—	—	—	—	18	461	23	107	245	26	1102	568	156	151	104	5
7/2 — 13/2	—	—	—	—	9	411	45	96	145	21	1640	495	159	152	62	3
14/2 — 20/2	—	—	—	—	11	336	52	88	142	12	2493	433	142	187	88	1
21/2 — 27/2	—	—	—	—	3	297	35	75	135	37	2810	402	123	128	64	6
28/2 — 5/3	—	—	—	—	6	218	42	51	120	36	2307	400	123	198	86	3
6/3 — 12/3	—	—	2	—	11	193	51	60	101	22	1803	383	127	133	68	2
13/3 — 19/3	—	1	1	—	14	203	53	68	101	33	1737	462	142	129	71	3
20/3 — 26/3	—	—	1	—	5	135	58	57	107	35	1134	380	112	117	54	2
27/3 — 2/4	—	—	3	—	19	130	57	56	100	24	927	447	97	158	78	3
3/4 — 9/4	—	—	1	—	9	154	45	39	124	23	786	426	112	110	52	3
10/4 — 16/4	—	—	—	—	11	81	30	31	70	15	388	284	66	88	33	4
17/4 — 23/4	—	—	—	—	8	86	83	51	124	52	478	387	88	104	44	5
24/4 — 30/4	—	—	1	—	12	110	83	35	122	43	427	421	97	98	71	7
1/5 — 7/5	—	—	—	—	14	93	84	42	101	45	395	473	94	90	49	4
7/5 — 14/5	—	—	—	—	8	87	88	35	88	34	225	394	78	96	51	3
15/5 — 21/5	—	—	—	—	8	67	84	41	86	52	240	381	83	74	59	1
22/5 — 28/5	—	—	1	—	3	50	75	38	87	20	215	355	66	71	61	3
29/5 — 4/6	—	—	—	—	2	63	71	28	75	38	192	337	61	71	51	1
5/6 — 11/6	—	—	1	—	5	44	55	29	118	29	175	366	64	82	59	5
12/6 — 18/6	—	—	—	—	12	39	72	28	80	48	157	372	77	70	102	3
19/6 — 25/6	—	—	—	—	1	24	48	11	62	30	116	291	53	52	65	2
26/6 — 2/7	—	—	—	—	3	15	37	9	56	26	99	275	45	54	50	1
3/7 — 9/7	—	—	—	—	7	20	28	14	60	20	101	290	37	45	65	5
9/7 — 16/7	—	—	—	—	6	20	10	9	23	14	114	252	34	43	44	1
17/7 — 23/7	—	—	—	—	2	16	17	19	55	19	89	219	45	99	48	5
24/7 — 30/7	—	—	1	—	6	14	26	9	48	20	107	250	35	47	77	2
31/7 — 6/8	—	—	—	—	2	12	12	21	42	17	128	247	54	40	97	3
7/8 — 13/8	—	—	—	—	3	10	11	29	64	23	112	303	53	58	83	8
14/8 — 20/8	—	—	—	—	14	21	10	19	87	12	164	334	47	50	71	3
21/8 — 27/8	—	—	—	—	5	15	22	20	65	20	257	446	61	53	92	1
28/8 — 3/9	—	—	—	—	6	12	13	17	77	23	209	449	58	68	84	9
4/9 — 10/9	—	—	—	—	4	12	13	17	88	19	267	460	89	55	92	6
11/9 — 17/9	—	—	—	—	4	22	14	16	75	24	311	401	93	67	82	3
18/9 — 24/9	—	—	2	—	8	54	14	30	129	33	350	497	74	90	123	4
25/9 — 1/10	—	—	—	—	8	35	17	34	121	34	336	496	92	73	74	5
2/10 — 8/10	—	—	—	—	11	29	20	30	124	37	395	491	120	79	73	6
9/10 — 15/10	—	—	—	—	8	21	11	25	122	33	382	466	111	71	86	—
16/10 — 22/10	—	—	—	—	6	14	12	29	133	38	456	475	89	77	69	3
23/10 — 29/10	—	—	—	—	6	13	12	22	105	60	466	468	126	73	87	6
30/10 — 5/11	—	—	—	—	10	23	13	25	134	38	403	480	114	90	89	4
	Febris typh.	Febris parat.	Menigitis cerebro-spin. epidem.	Polio-myelitis ant. acuta	Scarlatina	Morbilli	Rubeolae	Variellae	Pertussis	Parotitis epid.	Influenza	Angina tons.	Tracheo-bronch.	Pneumonia (21+22)	Gastro-enteritis	Hepatitis epid. ac.

Tab. 6. Ugens <sup>(30/10—5/11)</sup> dødsfald fordelt på dødsårsager og aldersklasser.

Dødsårsag (International statistical classification of diseases, injuries, and causes of death. Abbreviated list of 50 causes for tabulation of mortality. 1948.)	Alder								Ialt	mænd	kvinder	Året 1959 (foreløbige tal)		Den tilsvarende uge i		
	Under 1 år		15-64 år		65 år og derover		mænd	kvinder				mænd	kvinder	1958	1959	
	i ægteskab	uden for ægteskab	1-4 år	5-14 år	mænd	kvinder										mænd
B 1 Tuberculosis systemae respiratoriae					1		1	2		2			3			
B 2 Tuberculosis aliorum organorum													2			
B 3 Syphilis																
B 4 Febris typhoidea (excl. febris paratyphoidea B 17 a)																
B 6 Dysenteria (incl. »paradysenteria«)																
B 7 Scarlatina et tonsillitis acuta (streptococcus)																
B 8 Diphtheria																
B 9 Pertussis																
B 10 Meningitis purulenta (meningococcus) et infect. mening.																
B 12 Poliomyelitis anterior acuta																
B 14 Morbilli																
B 16 Malaria																
B 17 a Febris paratyphoidea														1		
B 17 Alii morbi infectiosi et parasitici						8	12	13	7	40	21	19	1044	987	40	41
B 18 Neoplasma malignum													44	30	2	
B 19 Neoplasma benignum et neoplasma (typus incertus)													25	35	1	
B 20 Diabetes mellitus													5	9		
B 21 Anaemia (typi varii)						1	1	6	3	11	7	4	277	417	8	19
B 22 Laesiones vascul. syst. cerebrospin. (incl. apopl. cer.)													3	1		
B 23 Meningitis non meningococcica														2		
B 24 Febris rheumatica (incl. morbus cordis rheum. acutus)							1			1		1	26	39		2
B 25 Morbus cordis rheumaticus chronicus						2	3	6	11	22	8	14	971	774	26	39
B 26 Morbus cordis arterioscleroticus et degenerativus						2		7	3	12	9	3	304	260	9	9
B 27 Alii morbi cordis													47	55	1	1
B 28 Hypertensio arterialis + morb. cord. (incl. nephroscl.)										1	1	1	10	9		
B 29 Hypertensio arterialis (incl. nephrosclerosis)													16	23		
B 30 Influenza (incl. complicationes variae)													39	24	1	1
B 31 Pneumonia (typi varii)						1				1	1		93	51	1	2
B 32 Bronchitis						1				1	1		42	23	2	1
B 33 Ulcus duodeni et ulcus ventriculi													7	5		
B 34 Appendicitis													16	21	1	1
B 35 Hernia, ileus etc.										1		1	18	14		1
B 36 Gastritis, enteritis, colitis (excl. neonatorum B 43)						2	1			4	2	2	52	63	3	1
B 37 Cirrhosis hepatis													16	10		
B 38 Nephritis, nephrosis (excl. nephroscler. B 28, B 29)								2		2	2		95			1
B 39 Hyperplasia prostatae														3		
B 40 Morbi et complicationes graviditatis, partus et puerp.										2	1	1	56	57	3	1
B 41 Malformatio congenita	2									8	4	4	122	106	3	8
B 42 Laesiones int. part. asph. neonat. atelect. pulm. neonat.	5	3											1	1		
B 43 Morbi infect. neonat. (incl. diarrhoea, gastroent.)													5			
B 44 Alii morbi neonatorum						1				2	3	1	105	100	3	3
B 45 Senilitas, causa mort. ignota, causa mort. male defin.						2	1	3	3	9	5	4	266	426	10	10
B 46 Alii morbi (non nom. B 1-B 45 descript.)										3	2	1	100	50	2	2
BE 47 Accidentia vehiculi motoris						2			1	2	2		112	125	3	6
BE 48 Aliae accidentiae						2				2	2		165	76	3	2
BE 49 Suicidium, laesio auto-inflicta						1				1	1					
BE 50 Homicidium, impetus, laesio in bello, execut. leg.																
Summa	7	3			25	20	37	34	126	67	59	4152	3845	127	152	

Tab. 7. Ugens <sup>(30/10—5/11)</sup> vejrforhold efter observationer ved Meteorologisk Institut.  
Observations météorologiques

	Lufttrykket ved havets overflade mm	Lufttemperatur				Døgnet nedbør mm	Fugtighedsgrad %	Antal solskinstimer
		Max. C°	Min. C°	Middel C°	Døgnet normal C°			
Søndag den 30.	754,5	8,9	2,8	5,8	5,8	1,7	58	0
Mandag — 31.	757,2	7,0	4,1	5,6	5,6	0,9	86	1/2
Tirsdag — 1.	743,5	9,7	5,9	7,3	5,5	15,5	100	0
Onsdag — 2.	753,9	11,9	7,6	9,7	5,3	4,4	92	0
Torsdag — 3.	748,7	11,3	8,6	10,2	5,1	1,2	87	1 1/2
Fredag — 4.	743,0	11,1	8,3	9,8	5,1	3,2	98	1/4
Lørdag — 5.	746,7	10,8	5,4	8,4	5,0	0,2	79	2 3/4

# UGENTLIG OVERSIGT

over

## fødsler, sygdomme og dødsfald i København

Bulletin hebdomadaire de statistique démographique et médicale

de la ville de

### Copenhague.

Offentliggjort af Københavns stadslæge ifølge kommunalbestyrelsens foranstaltning.

Nr. 45 - 1960

Fra søndag d. 6. november til lørdag d. 12. november 1960, begge dage incl.

85. årgang

(De her anførte tal vedrører den hjemmehørende befolkning).

Middelfolketalet (population moyenne) for 1958: 735.500 personer.

Fødselshyppigheden (natalité) ..... 13,2

Dødeligheden (mortalité) ..... 11,0

Ægteskabshyppigheden (nuptialité) .... 9,3

pr. 1000 indbyggere i 1958.

Børnedødeligheden (mortalité infantile) 23,4 pr. 1000 levendefødte i 1958.

Tab. 1. Ugens fødsler og dødsfald m. m. Naissances, décès etc. de la semaine.

	Levendefødte Nés vivants.			Dødfødte Morts-nés			Dødsfald efter alder (dødfødte ikke medregnede). Décès (Morts-nés excl.)									Deraf døde i institutioner Décès dans institut.	Dødehjemmehørende Décès domiciliés	
	i ægte- skab légit.	udenf. ægte- skab illégit.	Ialt total	i ægte- skab légit.	udenf. ægte- skab illégit.	Ialt total	0-1 år		1-4 år	5-14 år	15-44 år	45-64 år	65-79 år	80- år	Ialt		i Køben- havn à Copen- hague	udenfor Københ. hors de Copenh.
							i ægte- skab légit.	uf. æg- teskab illégit.										
Mandk. Masc...	83	14	97	2	—	2	1	1	—	—	7	20	31	17	77	49	67	10
Kvindek. Fém..	83	21	104	—	—	—	2	—	—	—	7	18	37	13	77	56	73	4
Ialt Total .....	166	35	201	2	—	2	3	1	—	—	14	38	68	30	154	105	140	14

Ægteskaber Mariages: 111.

Tab. 2. Fødsler, dødsfald m. m. Naissances, décès etc. (Chiffres provisoires) 1958, 1959 og 1960.

Foreløbig opgørelse	Ægte- ska- ber Mari- ages	Lev.fødte Nés vivants		Død- fødte Morts- nés	Dødsfald Décès (mort-nés excl.)			Døde af Décès par								
		Ialt Total	udenf. ægte- skab illégit- times		Ialt Total	0-1 år		1-4 år	Lunge- tuberk. Tuberc. pulmon. B 1	Kræft Maladies cancé- reuses B 18	Epidem. sygd. Maladies épidém. B3-17,B30	Hjerter- sygd. Maladies coeur B25-28	Ulykkes- tilfælde Accident. BE47- BE48	Selvmord Suicid. BE49	Øvrige Autres B2,19-24, 29,31-46, 50	
						i ægte- skab légit.	uf. æg- teskab illégit.									
1958 septbr. . .	528	944	156	10	580	18	3	5	2	157	5	193	25	19	179	
— oktober . . .	504	943	156	19	623	28	8	2	6	168	8	182	31	29	199	
— november . . .	490	923	143	10	623	16	9	3	6	151	—	217	33	22	194	
— december . . .	547	982	154	14	668	19	4	3	9	167	1	217	31	27	216	
Året 1958 . . . .	6183	11924	1877	199	7950	272	59	46	88	1908	40	2660	387	299	2568	
1959 januar . . .	336	1010	148	19	683	25	—	2	9	161	3	233	38	18	221	
— februar . . .	425	930	140	17	677	27	8	2	6	157	7	229	32	17	229	
— marts . . . .	547	1080	156	15	744	22	2	2	5	199	6	254	22	22	236	
— april . . . .	507	984	124	10	818	22	4	6	8	181	31	253	32	25	288	
— maj . . . . .	580	1014	143	14	668	28	2	4	9	175	7	189	35	21	232	
— juni . . . . .	481	990	167	23	671	29	11	5	5	170	4	201	33	18	240	
— juli . . . . .	542	960	154	16	593	22	4	5	3	151	6	166	38	20	209	
— august . . . .	446	904	175	13	583	16	5	4	6	156	1	175	38	16	191	
— septbr. . . . .	500	979	139	23	584	19	4	1	5	177	3	164	23	25	187	
— oktober . . . .	512	961	158	17	682	25	4	5	6	186	4	203	34	21	228	
— november . . .	571	956	150	9	646	25	6	7	5	164	6	199	37	24	211	
— december . . .	514	930	156	15	648	22	9	1	6	154	1	210	25	14	238	
Året 1959 . . . .	5961	11698	1810	191	7997	282	59	44	73	2031	79	2476	387	241	2710	
1960 januar . . .	395	1050	180	17	747	26	5	3	6	168	7	247	26	21	272	
— februar . . . .	456	988	179	9	711	19	4	5	8	159	9	223	26	20	266	
— marts . . . . .	557	1178	176	12	784	26	6	2	8	202	10	234	20	24	286	
— april . . . . .	626	1102	174	6	728	20	—	4	7	167	6	254	33	21	240	
— maj . . . . .	592	1075	164	16	679	31	8	5	7	167	3	176	29	22	275	
— juni . . . . .	599	1073	154	14	558	21	4	4	—	137	2	173	29	19	198	
— juli . . . . .	584	1074	178	18	593	20	4	—	2	159	7	177	28	14	206	
— august . . . . .	459	1073	183	9	628	27	3	3	5	137	4	196	32	30	224	
— septbr. . . . .	499	1064	175	14	612	29	5	4	2	153	2	183	25	20	227	
— oktober . . . .	502	1051	153	13	651	25	4	4	4	145	4	217	37	24	220	

Tab. 3. Fra 311 praktiserende læger er i beretningsugen anmeldt følgende 1702 nye tilfælde i København; fra Frederiksberg og Københavns amt er anmeldt 1634 nye tilfælde i beretningsugen.  
*Cas de maladies épidémiques et contagieuses de la semaine déclarés par les médecins — (Déclaration obligatoire).*

Morbi epidemici.	Copenhagen								Comm. voisine						
	Alder — Age							Ialt Total	Indlagte på hospital		Frederiksberg	Københavns amts nordre lægekreds	Københavns amts søndre lægekreds	Københavns amts vestre lægekreds	Indlagte på hospital
	Fra 0—1 år	Fra 1—4 år	Fra 5—14 år	Fra 15—64 år		65 år og derover			Ialt	Deraf på Militær hosp.					
				Mænd	Kvinder	Mænd	Kvinder								
1. Febris typhoidea	—	—	—	—	—	—	—	—	—	—	—	—	—	—	1
2. » paratyphoidea	—	—	—	—	—	—	—	—	—	—	—	—	—	—	2
3. Meningit. cerebrospin. epidem.	—	—	—	—	—	—	—	—	—	—	—	—	—	—	3
4. Poliomy. ant. ac. paralytica	—	—	—	1	—	—	—	1	1	—	—	—	—	—	4
» » » aparalytica	—	—	—	—	—	—	—	—	—	—	—	—	—	—	5
5. Encephalitis epidem. acuta	—	—	—	—	—	—	—	—	—	—	—	—	—	—	6
6. Dysenteria (paradysenteria)	—	—	—	—	—	—	—	—	—	—	—	—	—	—	7
7. Malaria, opstået i Danmark	—	—	—	—	—	—	—	—	—	—	—	—	—	—	8
» » » udenf. Danmark	—	—	—	—	—	—	—	—	—	—	—	—	—	—	9
8. Diphtheria	—	—	—	—	—	—	—	—	—	—	—	—	—	—	10
9. Scarlatina	—	5	7	—	—	—	—	—	1	—	—	5	11	3	11
10. Sepsis puerperalis post abortum	—	—	—	—	—	—	—	—	—	—	—	—	—	—	12
» » » partum	—	—	—	—	—	—	—	—	—	—	—	—	—	4	13
11. Pemphigus neonat.	—	—	—	—	—	—	—	—	—	—	—	—	—	—	14
12. Tetanus neonat.	—	—	—	—	—	—	—	—	—	—	—	—	—	—	15
13. Morbilli	—	9	19	—	1	—	—	—	—	—	—	—	—	—	16
14. Rubeolae	—	8	4	—	1	—	—	—	—	—	—	—	—	—	17
15. Varicellae	—	14	13	—	1	—	—	—	—	—	—	—	—	—	18
16. Pertussis	8	72	70	—	6	—	—	156	11	—	10	97	35	74	19
17. Parotitis epidemica	1	21	39	—	6	—	—	70	6	—	2	14	22	9	20
18. Influenza	5	24	58	160	172	15	10	444	—	—	45	135	122	128	21
19. Angina tonsillaris	11	91	130	119	148	2	5	503	10	1	49	147	148	141	22
20. Tracheo-bronchitis	12	24	16	23	35	13	14	137	6	—	18	53	41	65	23
21. Bronchopneum. et bronchit. capill.	3	15	10	12	26	12	10	88	19	1	12	28	14	14	24
22. Pneumonia crouposa	—	—	—	7	1	1	1	10	3	1	1	—	5	2	25
23. Gastro-enteritis ac. infect.	8	12	20	26	23	1	3	93	8	—	6	35	32	48	26
24. Hepatitis epidemica acuta	—	—	—	1	—	—	—	1	1	—	—	—	—	—	27
25. Febris rheumatica	—	—	1	—	—	—	—	1	1	—	—	—	—	1	28
26. Erysipelas	—	—	—	2	4	—	—	6	—	—	2	1	2	—	29
» a. Febris undulans	—	—	—	—	—	—	—	—	—	—	—	—	—	—	30
» b. Myalgia epid.	—	—	—	—	—	—	—	—	—	—	—	—	—	—	31
» c. Ornithose	—	—	—	—	—	—	—	—	—	—	—	—	—	—	32
Sum	48	295	387	354	421	44	43	1592	73	3	163	542	450	510	33
27. Gonorrh., ikke tidl. diagnostic.	—	—	—	57	21	—	—	79	13	9	2	7	4	4	27
28. Ulcus venereum » » »	—	—	—	1	—	—	—	1	—	—	—	1	—	—	28
29. Syphilis acquisita, friske tilfælde	—	—	—	2	—	—	—	2	—	—	—	—	—	—	29
30. Syphilis congenit., ikke tidl. diagn.	—	—	—	—	—	—	—	—	—	—	—	—	—	—	30
31. Lymphogranuloma inguinale	—	—	—	—	—	—	—	—	—	—	—	—	—	—	31
32. Delirium tremens	—	—	—	1	—	—	—	1	1	—	—	—	—	—	32
33. Scabies	—	4	3	10	10	—	—	27	2	1	1	—	—	—	33
Ialt Total	48	299	391	425	452	44	43	1702	89	13	166	550	454	514	16

Tab. 4. Patienter i stadens hospitaler. *Malades dans les hôpitaux de la ville.*

	1960												
	20. august	27. august	3. sept.	10. sept.	17. sept.	24. sept.	1. okt.	8. okt.	15. okt.	22. okt.	29. okt.	5. nov.	12. nov.
<b>Kommunale hospitaler Hôpitaux municipaux</b>													
Kommunehospitalet	772	805	834	821	824	816	838	836	860	862	890	921	923
Øresundshospitalet	224	214	208	216	241	233	229	224	225	226	240	243	250
Blegdamshospitalet	315	328	342	324	319	355	358	371	402	394	426	400	420
Rudolph Berghs hospital	108	106	107	102	103	109	117	122	120	115	120	122	138
Sundby hospital	280	289	296	295	309	327	344	347	347	345	352	354	336
Bispebjerg hospital	873	880	871	888	905	968	1013	1023	1028	1006	1027	1070	1073
Børnehospitalet på Fuglebakken	92	91	95	103	101	102	115	100	109	106	117	119	127
Hospitalet på Forchammersvej	61	63	60	54	66	69	70	65	75	68	76	67	69
Balders hospital	45	47	52	60	57	59	56	57	56	55	60	62	63
Sønderbro hospital	156	157	169	166	174	170	181	188	186	184	168	177	195
Ialt	2926	2980	3034	3029	3099	3208	3321	3333	3408	3361	3476	3535	3614
<b>Private hospitaler Hôpitaux privés</b>													
Dronning Louises børnehospital	106	115	126	103	112	109	124	113	138	133	134	137	134
St. Josephs hospital	318	331	320	327	340	339	328	319	334	331	329	340	346
St. Elisabeths hospital	117	114	128	118	129	124	109	137	134	135	142	139	144
Finseanstalten og Radiumstationen	187	198	203	196	206	226	242	254	243	258	228	244	234
Ortopædisk hospital	139	157	181	183	195	180	181	190	181	185	195	191	198
Ialt	867	915	958	927	982	978	984	1013	1030	1042	1028	1051	1056
<b>Statshospitaler Hôpitaux de l'Etat</b>													
Rigshospitalet, sygeafdelingerne	776	803	891	962	1010	1035	1025	1041	1024	1021	1075	1027	912
» » » fødeafdelingerne	177	175	168	170	135	155	143	142	147	162	152	141	128
Militærhospitalet	532	528	526	540	562	565	553	523	545	504	509	531	508
Ialt	1485	1506	1585	1672	1707	1755	1721	1706	1716	1687	1736	1699	1548

Table 5. Oversigt over sygelighed af de vigtigste nyanmeldte epidemiske sygdomme i København. Nr. 45—1960

Morbidity par les maladies épidémiques principales. (Chiffres provisoires).

Foreløbig opgørelse	Febris typh.	Febris parat.	Menin-gitis cerebro-spin. epidem.	Polio-myeli-tis ant. acuta	Scar-la-tina	Mor-billi	Rubeo-lae	Vari-cellae	Pertus-sis	Para-titis epid.	Influ-enza	Angina tons.	Tra-cheo-bronch.	Pneu-monia (21+22)	Gastro-ente-ritis	Hepa-titis epid. ac.
1959																
5/7—11/7	—	—	—	—	4	29	8	27	15	2	121	343	36	39	110	4
12/7—18/7	—	—	—	—	1	16	14	27	10	4	99	341	45	40	91	4
19/7—25/7	—	—	—	1	5	19	8	19	14	5	94	389	27	35	114	7
26/7—1/8	—	—	—	—	—	23	6	22	18	4	115	346	31	38	114	2
2/8—8/8	—	—	—	—	1	20	12	23	23	1	131	436	35	60	167	7
9/8—15/8	—	—	—	—	5	26	9	17	12	5	156	459	31	45	194	5
16/8—22/8	—	—	1	—	9	20	8	14	23	1	189	559	46	57	192	4
23/8—29/8	—	—	—	—	8	27	5	20	32	4	173	596	60	52	156	11
30/8—5/9	1	—	—	—	12	29	13	16	24	4	210	527	42	50	152	2
6/9—12/9	—	—	—	—	17	39	12	33	54	6	265	638	83	40	160	4
13/9—19/9	—	—	—	—	9	35	3	22	35	1	287	566	65	42	123	2
20/9—26/9	—	—	—	—	9	50	11	33	47	7	308	579	86	73	146	4
27/9—3/10	—	—	—	—	11	58	10	27	29	9	333	635	83	48	131	3
1960																
4/10—10/10	—	—	—	—	14	82	14	49	54	12	345	630	69	82	144	4
11/10—17/10	—	—	—	—	15	76	20	44	58	9	335	633	102	93	125	8
18/10—24/10	—	—	—	—	13	115	11	61	67	9	392	627	119	62	124	7
25/10—31/10	—	—	1	—	17	144	26	61	113	20	413	691	120	85	111	3
1/11—7/11	—	—	—	—	23	142	23	59	121	18	404	614	133	80	174	6
8/11—14/11	—	—	—	1	23	176	22	66	147	16	569	718	149	125	129	—
15/11—21/11	—	—	—	—	15	180	24	84	165	20	485	602	120	104	108	4
22/11—28/11	—	—	—	—	14	198	34	65	138	15	556	628	146	109	111	6
29/11—5/12	—	—	1	—	22	247	40	74	157	16	531	672	187	116	93	5
6/12—12/12	—	—	—	—	10	221	16	62	133	19	569	588	162	98	120	7
13/12—19/12	—	—	1	—	10	295	25	65	192	20	480	535	175	111	69	3
20/12—26/12	—	—	—	—	8	217	15	43	83	16	308	360	108	97	58	1
27/12—2/1	—	—	—	—	8	325	32	85	118	16	461	488	147	145	104	4
1960																
8/1—9/1	—	—	—	—	9	472	22	87	147	32	679	576	212	151	114	5
10/1—16/1	—	—	—	—	12	341	39	78	153	12	649	564	210	119	106	4
17/1—23/1	—	—	1	—	8	431	28	76	178	16	703	528	182	141	112	9
24/1—30/1	—	—	1	—	15	460	29	84	184	19	828	575	124	148	83	2
31/1—6/2	—	—	—	—	18	461	23	107	245	26	1102	568	156	151	104	5
7/2—13/2	—	—	—	—	9	411	45	96	145	21	1640	495	159	152	62	3
14/2—20/2	—	—	—	—	11	336	52	88	142	12	2493	433	142	187	88	1
21/2—27/2	—	—	—	—	3	297	35	75	135	37	2810	402	123	128	64	6
28/2—5/3	—	—	—	—	6	218	42	51	120	36	2307	400	123	198	86	3
6/3—12/3	—	—	2	—	11	193	51	60	101	22	1803	383	127	133	68	2
13/3—19/3	—	1	1	—	14	203	53	68	101	33	1737	462	142	129	71	3
20/3—26/3	—	—	1	—	5	135	58	57	107	35	1134	380	112	117	54	2
27/3—2/4	—	—	3	—	19	130	57	56	100	24	927	447	97	158	78	3
1960																
3/4—9/4	—	—	1	—	9	154	45	39	124	23	786	426	112	110	52	3
10/4—16/4	—	—	—	—	11	81	30	31	70	15	388	284	66	88	33	4
17/4—23/4	—	—	—	—	8	86	83	51	124	52	478	387	88	104	44	5
24/4—30/4	—	—	1	—	12	110	83	35	122	43	427	421	97	98	71	7
1/5—7/5	—	—	—	—	14	93	84	42	101	45	395	473	94	90	49	4
7/5—14/5	—	—	—	—	8	87	88	35	88	34	225	394	78	96	51	3
16/5—21/5	—	—	—	—	8	67	84	41	86	52	240	381	83	74	59	1
22/5—28/5	—	—	1	—	3	50	75	38	87	20	215	355	66	71	61	3
29/5—4/6	—	—	—	—	2	63	71	28	75	38	192	337	61	71	51	1
5/6—11/6	—	—	1	—	5	44	55	29	118	29	175	366	64	82	59	5
12/6—18/6	—	—	—	—	12	39	72	28	80	48	157	372	77	70	102	3
19/6—25/6	—	—	—	—	1	24	48	11	62	30	116	291	53	52	65	2
26/6—2/7	—	—	—	—	3	15	37	9	56	26	99	275	45	54	50	1
1960																
3/7—9/7	—	—	—	—	7	20	28	14	60	20	101	290	37	45	65	5
9/7—16/7	—	—	—	—	6	20	10	9	23	14	114	252	34	43	44	1
17/7—23/7	—	—	—	—	2	16	17	19	55	19	89	219	45	99	48	5
24/7—30/7	—	—	1	—	6	14	26	9	48	20	107	250	35	47	77	2
31/7—6/8	—	—	—	—	2	12	12	21	42	17	128	247	54	40	97	3
7/8—13/8	—	—	—	—	3	10	11	29	64	23	112	303	53	58	83	8
14/8—20/8	—	—	—	—	14	21	10	19	87	12	164	334	47	50	71	3
21/8—27/8	—	—	—	—	5	15	22	20	65	20	257	446	61	53	92	1
28/8—3/9	—	—	—	—	6	12	13	17	77	23	209	449	58	68	84	9
4/9—10/9	—	—	—	—	4	12	13	17	88	19	267	460	89	55	92	6
11/9—17/9	—	—	—	—	4	22	14	16	75	24	311	401	93	67	82	3
18/9—24/9	—	—	2	—	8	54	14	30	129	33	350	497	74	90	123	4
25/9—1/10	—	—	—	—	8	35	17	34	121	34	336	496	92	73	74	5
1960																
2/10—8/10	—	—	—	—	11	29	20	30	124	37	395	491	120	79	73	6
9/10—15/10	—	—	—	—	8	21	11	25	122	33	382	466	111	71	86	—
16/10—22/10	—	—	—	—	6	14	12	29	133	38	456	475	89	77	69	3
23/10—29/10	—	—	—	—	6	13	12	22	105	60	466	468	126	73	87	6
30/10—5/11	—	—	—	—	10	23	13	25	134	38	403	480	114	90	89	4
6/11—12/11	—	—	—	1	12	29	13	28	156	70	444	503	137	98	93	1

Febris typh. Febris parat. Meningitis cerebro-spin. epidem. Polio-myeli-tis ant. acuta Scar-la-tina Mor-billi Rubeo-lae Vari-cellae Pertus-sis Para-titis epid. Influenza Angina tons. Tra-cheo-bronch. Pneumonia (21+22) Gastro-ente-ritis Hepa-titis epid. ac.

Tab. 6. Ugens (<sup>0</sup>/<sub>11</sub>—<sup>12</sup>/<sub>11</sub>) dødsfald fordelt på dødsårsager og aldersklasser.

Dødsårsag (International statistical classification of diseases, injuries, and causes of death. Abbreviated list of 50 causes for tabulation of mortality. 1948.)	Alder								Ialt	mænd	kvinder	Året 1959 (foreløbige tal)		Den tilsvarende uge i		
	Under 1 år		1-4 år	5-14 år	15-64 år		65 år og derover					mænd	kvinder	1958	1959	
	i ægteskab	uden for ægteskab			mænd	kvinder	mænd	kvinder								
B 1 Tuberculosis systemae respiratoriae								1	1		1			1	1	
B 2 Tuberculosis aliorum organorum																
B 3 Syphilis																
B 4 Febris typhoidea (excl. febris paratyphoidea B 17 a)																
B 6 Dysenteria (incl. »paradysenteria«)																
B 7 Scarlatina et tonsillitis acuta (streptococcus)																
B 8 Diphtheria																
B 9 Pertussis																
B 10 Meningitis purulenta (meningococcus) et infect. mening.																
B 12 Poliomyelitis anterior acuta																
B 14 Morbilli																
B 16 Malaria																
B 17 a Febris paratyphoidea																
B 17 Alii morbi infectiosi et parasitici																
B 18 Neoplasma malignum						6	8	13	9	36	19	17	1044	987	33	43
B 19 Neoplasma benignum et neoplasma (typus incertus)						1		1		2	2	1	44	30		
B 20 Diabetes mellitus						2				1	3	2	25	35	2	
B 21 Anaemia (typi varii)													5	9		
B 22 Laesiones vascul. syst. cerebrospin. (incl. apopl. cer.)						1	3	6	7	17	7	10	277	417	15	11
B 23 Meningitis non meningococcica													3	1		
B 24 Febris rheumatica (incl. morbus cordis rheum. acutus)														2		
B 25 Morbus cordis rheumaticus chronicus						1				1	1		26	39	1	2
B 26 Morbus cordis arterioscleroticus et degenerativus						1	3	12	13	29	13	16	971	774	44	30
B 27 Alii morbi cordis							1	2	4	7	2	5	304	260	7	13
B 28 Hypertensio arterialis + morb. cord. (incl. nephroscl.)								1	2	3	1	2	47	55	1	2
B 29 Hypertensio arterialis (incl. nephrosclerosis)						1				1	1		10	9		1
B 30 Influenza (incl. complicationes variae)													16	23		
B 31 Pneumonia (typi varii)													39	24		
B 32 Bronchitis						1				1	1		93	51	5	
B 33 Ulcus duodeni et ulcus ventriculi						1				1	1		42	23		1
B 34 Appendicitis													7	5		
B 35 Hernia, ileus etc.									1	1	2	1	16	21	1	
B 36 Gastritis, enteritis, colitis (excl. neonatorum B 43)													18	14		1
B 37 Cirrhosis hepatis						1			1	2	1	1	52	63	1	3
B 38 Nephritis, nephrosis (excl. nephroscler. B 28, B 29)													16	10		
B 39 Hyperplasia prostatae								2		2	2		95		1	1
B 40 Morbi et complicationes graviditatis, partus et puerp.														3		
B 41 Malformatio congenita		1				1				2	2		56	57	4	2
B 42 Laesiones int. part. asph. neonat. atelect. pulm. neonat.	3									3	1	2	122	106	5	3
B 43 Morbi infect. neonat. (incl. diarrhoea, gastroent.)													1	1		
B 44 Alii morbi neonatorum													5			
B 45 Senilitas, causa mort. ignota, causa mort. male defin.						1	1	2	4	8	3	5	105	100	1	3
B 46 Alii morbi (non nom. B 1-B 45 descript.)						5	5	6	4	20	11	9	266	426	13	10
BE 47 Accidentia vehiculi motoris						1	1			2	1	1	100	50	7	4
BE 48 Aliae accidentiae						2		1	2	5	3	2	112	125	2	7
BE 49 Suicidium, laesio auto-inflicta						1	3		1	5	1	4	165	76	1	5
BE 50 Homicidium, impetus, laesio in bello, execut. leg.																
Summa	3	1				27	25	48	50	154	77	77	4152	3845	145	143

Tabel 7. Ugens (<sup>6</sup>/<sub>11</sub>—<sup>12</sup>/<sub>11</sub>) vejrforhold efter observationer ved Meteorologisk Institut.

Observations météorologiques

	Lufttrykket ved havets overflade mm	Lufttemperatur				Døgnet nedbør mm	Fugtighedsgrad %	Antal solskins-timer
		Max. C°	Min. C°	Middel C°	Døgnet normal C°			
Søndag den 6.	756,3	10,0	0,6	6,2	4,9	1,7	90	2
Mandag — 7.	761,3	5,7	÷1,1	2,0	4,7	2,6	90	3 <sup>1</sup> / <sub>2</sub>
Tirsdag — 8.	759,8	2,4	0,7	1,4	4,6	5,8	94	0
Onsdag — 9.	757,5	4,1	÷0,1	2,2	4,5	0,3	90	1 <sup>3</sup> / <sub>4</sub>
Torsdag — 10.	750,8	6,3	0,2	4,6	4,3	3,3	95	6
Fredag — 11.	759,5	7,7	5,1	6,7	4,2	0,0	94	0
Lørdag — 12.	759,0	7,9	6,3	7,3	4,1	0,0	94	0



# UGENTLIG OVERSIGT

over

## fødsler, sygdomme og dødsfald i København

Bulletin hebdomadaire de statistique démographique et médicale

de la ville de

### Copenhague.

Offentliggjort af Københavns stadslæge ifølge kommunalbestyrelsens foranstaltning.

Nr. 46 - 1960

Fra søndag d. 13. november til lørdag d. 19. november 1960, begge dage incl.

85. årgang

(De her anførte tal vedrører den hjemmehørende befolkning.)

Middelfolketalet (population moyenne) for 1958: 735.500 personer.  
 Fødselshyppigheden (natalité) ..... 13,2  
 Dødeligheden (mortalité) ..... 11,0 } pr. 1000 indbyggere i 1958.  
 Ægteskabshyppigheden (nuptialité) .... 9,3  
 Børnedødeligheden (mortalité infantile) 23,4 pr. 1000 levendefødte i 1958.

Tab. 1. Ugens fødsler og dødsfald m. m. Naissances, décès etc. de la semaine.

	Levendefødte Nés vivants.			Dødfødte Morts-nés			Dødsfald efter alder (dødfødte ikke medregnede). Décès (Morts-nés excl.)										Deraf døde i institutioner Décès dans institut.	Døde hjemmehørende Décès domiciliés	
	i ægteskab légit.	udenf. ægteskab illégit.	Ialt total	i ægteskab légit.	udenf. ægteskab illégit.	Ialt total	0-1 år		1-4 år	5-14 år	15-44 år	45-64 år	65-79 år	80- år	Ialt	i København à Copenhague		udenfor København hors de Copenh.	
							i ægteskab légit.	uf. ægteskab illégit.											
Mandk. Masc...	81	13	94	1	—	1	2	—	1	—	3	30	46	20	102	66	95	7	
Kvindek. Fém..	82	18	100	2	—	2	1	—	1	—	1	13	32	29	77	56	73	4	
Ialt Total .....	163	31	194	3	—	3	3	—	2	—	4	43	78	49	179	122	168	11	

Ægteskaber Mariages: 92.

Tab. 2. Fødsler, dødsfald m. m. Naissances, décès etc. (Chiffres provisoires) 1958, 1959 og 1960.

Foreløbig opgørelse	Ægteskaber Mariages	Lev.fødte Nés vivants		Dødfødte Morts-nés	Dødsfald Décès (mort-nés excl.)				Døde af Décès par							
		Ialt Total	udenf. ægteskab illégitimes		Ialt Total	0-1 år			Lunge- tuberk. Tuberc. pulmon. B 1	Kræft Maladies cancé- reuses B 18	Epidem. sygd. Maladies épidém. B3-17, B30	Hjerte- sygd. Maladies coeur B25-28	Ulykkes- tilfælde Accident. BE47. BE48	Selvmord Suicid. BE49	Øvrige Autres B2, 19-24, 29, 31-46, 50	
						i ægteskab légit.	uf. ægteskab illégit.	1-4 år								
1958 septbr. . .	528	944	156	10	580	18	3	5	2	157	5	193	25	19	179	
— oktober . . .	504	943	156	19	623	28	8	2	6	168	8	182	31	29	199	
— november . . .	490	923	143	10	623	16	9	3	6	151	—	217	33	22	194	
— december . . .	547	982	154	14	668	19	4	3	9	167	1	217	31	27	216	
Året 1958 . . . .	6183	11924	1877	199	7950	272	59	46	88	1908	40	2660	387	299	2568	
1959 januar . . .	336	1010	148	19	683	25	—	2	9	161	3	233	38	18	221	
— februar . . .	425	930	140	17	677	27	8	2	6	157	7	229	32	17	229	
— marts . . . .	547	1080	156	15	744	22	2	2	5	199	6	254	22	22	236	
— april . . . .	507	984	124	10	818	22	4	6	8	181	31	253	32	25	288	
— maj . . . . .	580	1014	143	14	668	28	2	4	9	175	7	189	35	21	232	
— juni . . . . .	481	990	167	23	671	29	11	5	5	170	4	201	33	18	240	
— juli . . . . .	542	960	154	16	593	22	4	5	3	151	6	166	38	20	209	
— august . . . .	446	904	175	13	583	16	5	4	6	156	1	175	38	16	191	
— septbr. . . . .	500	979	139	23	584	19	4	1	5	177	3	164	23	25	187	
— oktober . . . .	512	961	158	17	682	25	4	5	6	186	4	203	34	21	228	
— november . . . .	571	956	150	9	646	25	6	7	5	164	6	199	37	24	211	
— december . . . .	514	930	156	15	648	22	9	1	6	154	1	210	25	14	238	
Året 1959 . . . .	5961	11698	1810	191	7997	282	59	44	73	2031	79	2476	387	241	2710	
1960 januar . . .	395	1050	180	17	747	26	5	3	6	168	7	247	26	21	272	
— februar . . . .	456	988	179	9	711	19	4	5	8	159	9	223	26	20	266	
— marts . . . . .	557	1178	176	12	784	26	6	2	8	202	10	234	20	24	286	
— april . . . . .	626	1102	174	6	728	20	—	4	7	167	6	254	33	21	240	
— maj . . . . .	592	1075	164	16	679	31	8	5	7	167	3	176	29	22	275	
— juni . . . . .	599	1073	154	14	558	21	4	4	—	137	2	173	29	19	198	
— juli . . . . .	584	1074	178	18	593	20	4	—	2	159	7	177	28	14	206	
— august . . . . .	459	1073	183	9	628	27	3	3	5	137	4	196	32	30	224	
— septbr. . . . .	499	1064	175	14	612	29	5	4	2	153	2	183	25	20	227	
— oktober . . . .	502	1051	153	13	651	25	4	4	4	145	4	217	37	24	220	

Tab. 3. Fra 313 praktiserende læger er i beretningsugen anmeldt følgende 1711 nye tilfælde i København; fra Frederiksberg og Københavns amt er anmeldt 1769 nye tilfælde i beretningsugen.  
*Cas de maladies épidémiques et contagieuses de la semaine déclarés par les médecins — (Déclaration obligatoire).*

Morbi epidemici.	Copenhagen								Comm. voisine							
	Alder — Age							Ialt Total	Indlagte på hospital		Frederiksberg	Københavns amts nordre lægekreds	Københavns amts søndre lægekreds	Københavns amts vestre lægekreds	Indlagte på hospital	
	Fra 0—1 år	Fra 1—4 år	Fra 5—14 år	Fra 15—64 år		65 år og derover			Ialt	Deraf på Militær hosp.						
				Mænd	Kvinder	Mænd	Kvinder									
1. Febris typhoidea	—	—	—	—	—	—	—	—	—	—	—	—	—	—	1	
2. » paratyphoidea	—	—	—	—	—	—	—	—	—	—	—	—	—	—	2	
3. Meningit. cerebrospin. epidem.	—	—	—	—	—	—	—	—	—	—	—	—	—	1	3	
4. Poliomy. ant. ac. paralytica	—	—	—	—	—	—	—	—	—	—	—	—	—	—	4	
» » » aparalytica	—	—	—	—	—	—	—	—	—	—	—	—	—	—	5	
5. Encephalitis epidem. acuta	—	—	—	—	—	—	—	—	—	—	—	—	—	—	6	
6. Dysenteria (paradysenteria)	—	—	—	—	—	—	—	—	—	—	—	—	—	—	7	
7. Malaria, opstået i Danmark	—	—	—	—	—	—	—	—	—	—	—	—	—	—	8	
» » udenf. Danmark	—	—	—	—	—	—	—	—	—	—	—	—	—	—	9	
8. Diphtheria	—	—	—	—	—	—	—	—	—	—	—	—	—	—	10	
9. Scarlatina	—	3	3	—	—	—	—	6	—	—	1	2	13	7	11	
10. Sepsis puerperalis post abortum	—	—	—	—	—	—	—	—	—	—	—	—	—	—	12	
» » » partum	—	—	—	—	—	—	—	—	—	—	—	—	—	—	13	
11. Pemphigus neonat.	—	—	—	—	—	—	—	—	—	—	—	1	—	—	14	
12. Tetanus neonat.	—	—	—	—	—	—	—	—	—	—	—	—	—	—	15	
13. Morbilli	1	12	9	—	—	—	—	22	2	—	3	13	13	13	16	
14. Rubeolae	2	7	4	—	1	—	—	14	1	—	1	3	7	5	17	
15. Varicellae	2	22	20	—	1	—	—	45	3	—	5	7	6	18	18	
16. Pertussis	7	77	65	—	2	—	—	151	14	—	24	84	47	127	19	
17. Parotitis epidemica	—	27	72	2	1	—	—	102	2	—	4	25	19	22	20	
18. Influenza	3	23	60	152	184	13	12	447	1	—	61	92	131	135	21	
19. Angina tonsillaris	15	71	121	133	143	2	3	488	7	1	81	100	143	161	22	
20. Tracheo-bronchitis	10	32	14	16	20	10	15	117	14	—	34	39	27	38	23	
21. Bronchopneum. et bronchit. capill.	5	14	6	21	12	16	12	86	34	2	16	15	23	22	24	
22. Pneumonia crouposa	—	—	—	4	—	1	1	6	4	—	2	4	2	—	25	
23. Gastro-enteritis ac. infect.	3	19	23	24	28	2	4	103	1	—	8	40	64	36	26	
24. Hepatitis epidemica acuta	—	—	—	3	5	1	—	9	4	—	1	—	1	1	27	
25. Febris rheumatica	—	—	—	1	1	—	—	2	1	—	—	—	1	—	28	
26. Erysipelas	—	—	—	2	1	—	1	4	—	—	2	1	2	—	29	
» a. Febris undulans	—	—	—	—	—	—	—	—	—	—	—	—	—	—	30	
» b. Myalgia epid.	—	—	—	—	—	—	—	—	—	—	—	—	—	—	31	
» c. Ornithose	—	—	—	—	—	—	—	—	—	—	—	—	—	—	32	
Sum	48	307	397	358	399	45	48	1602	88	3	243	426	499	586	7	
27. Gonorrh., ikke tidl. diagnostic.	—	—	—	49	26	—	—	75	7	5	5	3	1	2	1	27
28. Ulcus venereum » » »	—	—	—	—	—	—	—	—	—	—	—	—	—	—	—	28
29. Syphilis acquisita, friske tilfælde	—	—	—	5	2	—	—	7	—	—	1	—	—	—	—	29
30. Syphilis congenit., ikke tidl. diagn.	—	—	—	—	—	—	—	—	—	—	—	—	—	—	—	30
31. Lymphogranuloma inguinale	—	—	—	—	—	—	—	—	—	—	—	—	—	—	—	31
32. Delirium tremens	—	—	—	—	—	1	—	1	1	—	—	—	—	—	—	32
33. Scabies	—	4	3	9	10	—	—	26	3	2	1	—	—	2	—	33
Ialt Total	48	311	400	421	437	46	48	1711	99	10	250	429	500	590	8	

Tab. 4. Patienter i stadens hospitaler. *Malades dans les hôpitaux de la ville.*

	1960												
	27. august	3. sept.	10. sept.	17. sept.	24. sept.	1. okt.	8. okt.	15. okt.	22. okt.	29. okt.	5. nov.	12. nov.	19. nov.
<b>Kommunale hospitaler Hôpitaux municipaux</b>													
Kommunehospitalet	805	834	821	824	816	838	836	860	862	890	921	923	928
Øresundshospitalet	214	208	216	241	233	229	224	225	226	240	243	250	264
Blegdamshospitalet	328	342	324	319	355	358	371	402	394	426	400	420	418
Rudolph Berghs hospital	106	107	102	103	109	117	122	120	115	120	122	138	135
Sundby hospital	289	296	295	309	327	344	347	347	345	352	354	336	374
Bispebjerg hospital	880	871	888	905	968	1013	1023	1028	1006	1027	1070	1073	1124
Børnehospitalet på Fuglebakken	91	95	103	101	102	115	100	109	106	117	119	127	132
Hospitalet på Forchhammersvej	63	60	54	66	69	70	65	75	68	76	67	69	64
Balders hospital	47	52	60	57	59	56	57	56	55	60	62	63	63
Spønderbro hospital	157	169	166	174	170	181	188	186	184	168	177	195	188
Ialt	2980	3034	3029	3099	3208	3321	3333	3408	3361	3476	3535	3614	3690
<b>Private hospitaler Hôpitaux privés</b>													
Dronning Louises børnehospital	115	126	103	112	109	124	113	138	133	134	137	134	124
St. Josephs hospital	331	320	327	340	339	328	319	334	331	329	340	346	334
St. Elisabeths hospital	114	128	118	129	124	109	137	134	135	142	139	144	141
Finsensinstituttet og Radiumstationen	198	203	196	206	226	242	254	243	258	228	244	234	234
Ortopædisk hospital	157	181	183	195	180	181	190	181	185	195	191	198	189
Ialt	915	958	927	982	978	984	1013	1030	1042	1028	1051	1056	1022
<b>Statshospitaler Hôpitaux de l'Etat</b>													
Rigshospitalet, sygeafdelingerne	803	891	962	1010	1035	1025	1041	1024	1021	1075	1027	912	1061
» » » fødeafdelingerne	175	168	170	135	155	143	142	147	162	152	141	128	146
Militærhospitalet	528	526	540	562	565	553	523	545	504	509	531	508	538
Ialt	1506	1585	1672	1707	1755	1721	1706	1716	1687	1736	1699	1548	1745

Tabel 5. Oversigt over sygelighed af de vigtigste nyanmeldte epidemiske sygdomme i København. Nr. 46—1960

Morbidity par les maladies épidémiques principales. (Chiffres provisoires).

Foreløbig opgørelse	Febris typh.	Febris parat.	Menin- gitis cerebro- spin. epidem.	Polio- myeli- tis ant. acuta	Scarla- tina	Mor- billi	Rubeo- lae	Vari- cellae	Pertus- sis	Paro- titis epid.	Influ- enza	Angina tons.	Tra- cheo- bronch.	Pneu- monia (21+22)	Gastro- ente- ritis	Hepa- titis epid. ac.
1959																
12/7—18/7	—	—	—	—	1	16	14	27	10	4	99	341	45	40	91	4
19/7—25/7	—	—	—	1	5	19	8	19	14	5	94	389	27	35	114	7
26/7—1/8	—	—	—	—	—	23	6	22	18	4	115	346	31	38	114	2
2/8—8/8	—	—	—	—	1	20	12	23	23	1	131	436	35	60	167	7
9/8—15/8	—	—	—	—	5	26	9	17	12	5	156	459	31	45	194	5
16/8—22/8	—	—	1	—	9	20	8	14	23	1	189	559	46	57	192	4
23/8—29/8	—	—	—	—	8	27	5	20	32	4	173	596	60	52	156	11
30/8—5/9	1	—	—	—	12	29	13	16	24	4	210	527	42	50	152	2
6/9—12/9	—	—	—	—	17	39	12	33	54	6	265	638	83	40	160	4
13/9—19/9	—	—	—	—	9	35	3	22	35	1	287	566	65	42	123	2
20/9—26/9	—	—	—	—	9	50	11	33	47	7	308	579	86	73	146	4
27/9—3/10	—	—	—	—	11	58	10	27	29	9	333	635	83	48	131	3
4/10—10/10	—	—	—	—	14	82	14	49	54	12	345	630	69	82	144	4
11/10—17/10	—	—	—	—	15	76	20	44	58	9	335	633	102	93	125	8
18/10—24/10	—	—	—	—	13	115	11	61	67	9	392	627	119	62	124	7
25/10—31/10	—	—	1	—	17	144	26	61	113	20	413	691	120	85	111	3
1/11—7/11	—	—	—	—	23	142	23	59	121	18	404	614	133	80	174	6
8/11—14/11	—	—	—	1	23	176	22	66	147	16	569	718	149	125	129	—
15/11—21/11	—	—	—	—	15	180	24	84	165	20	485	602	120	104	108	4
22/11—28/11	—	—	—	—	14	198	34	65	138	15	556	628	146	109	111	6
29/11—5/12	—	—	1	—	22	247	40	74	157	16	531	672	187	116	93	5
6/12—12/12	—	—	—	—	10	221	16	62	133	19	569	588	162	98	120	7
13/12—19/12	—	—	1	—	10	295	25	65	192	20	480	535	175	111	69	3
20/12—26/12	—	—	—	—	8	217	15	43	83	16	308	360	108	97	58	1
27/12—2/1	—	—	—	—	8	325	32	85	118	16	461	488	147	145	104	4
1960																
3/1—9/1	—	—	—	—	9	472	22	87	147	32	679	576	212	151	114	5
10/1—16/1	—	—	—	—	12	341	39	78	153	12	649	564	210	119	106	4
17/1—23/1	—	—	1	—	8	431	28	76	178	16	703	528	182	141	112	9
24/1—30/1	—	—	1	—	15	460	29	84	184	19	828	575	124	148	83	2
31/1—6/2	—	—	—	—	18	461	23	107	245	26	1102	568	156	151	104	5
7/2—13/2	—	—	—	—	9	411	45	96	145	21	1640	495	159	152	62	3
14/2—20/2	—	—	—	—	11	336	52	88	142	12	2493	433	142	187	88	1
21/2—27/2	—	—	—	—	3	297	35	75	135	37	2810	402	123	128	64	6
28/2—5/3	—	—	—	—	6	218	42	51	120	36	2307	400	123	198	86	3
6/3—12/3	—	—	2	—	11	193	51	60	101	22	1803	383	127	133	68	2
13/3—19/3	—	1	1	—	14	203	53	68	101	33	1737	462	142	129	71	3
20/3—26/3	—	—	1	—	5	135	58	57	107	35	1134	380	112	117	54	2
27/3—2/4	—	—	3	—	19	130	57	56	100	24	927	447	97	158	78	3
3/4—9/4	—	—	1	—	9	154	45	39	124	23	786	426	112	110	52	3
10/4—16/4	—	—	—	—	11	81	30	31	70	15	388	284	66	88	33	4
17/4—23/4	—	—	—	—	8	86	83	51	124	52	478	387	88	104	44	5
24/4—30/4	—	—	1	—	12	110	83	35	122	43	427	421	97	98	71	7
1/5—7/5	—	—	—	—	14	93	84	42	101	45	395	473	94	90	49	4
7/5—14/5	—	—	—	—	8	87	88	35	88	34	225	394	78	96	51	3
15/5—21/5	—	—	—	—	8	67	84	41	86	52	240	381	83	74	59	1
22/5—28/5	—	—	1	—	3	50	75	38	87	20	215	355	66	71	61	3
29/5—4/6	—	—	—	—	2	63	71	28	75	38	192	337	61	71	51	1
5/6—11/6	—	—	1	—	5	44	55	29	118	29	175	366	64	82	59	5
12/6—18/6	—	—	—	—	12	39	72	28	80	48	157	372	77	70	102	3
19/6—25/6	—	—	—	—	1	24	48	11	62	30	116	291	53	52	65	2
26/6—2/7	—	—	—	—	3	15	37	9	56	26	99	275	45	54	50	1
3/7—9/7	—	—	—	—	7	20	28	14	60	20	101	290	37	45	65	5
9/7—16/7	—	—	—	—	6	20	10	9	23	14	114	252	34	43	44	1
17/7—23/7	—	—	—	—	2	16	17	19	55	19	89	219	45	99	48	5
24/7—30/7	—	—	1	—	6	14	26	9	48	20	107	250	35	47	77	2
31/7—6/8	—	—	—	—	2	12	12	21	42	17	128	247	54	40	97	3
7/8—13/8	—	—	—	—	3	10	11	29	64	23	112	303	53	58	83	8
14/8—20/8	—	—	—	—	14	21	10	19	87	12	164	334	47	50	71	3
21/8—27/8	—	—	—	—	5	15	22	20	65	20	257	446	61	53	92	1
28/8—3/9	—	—	—	—	6	12	13	17	77	23	209	449	58	68	84	9
4/9—10/9	—	—	—	—	4	12	13	17	88	19	267	460	89	55	92	6
11/9—17/9	—	—	—	—	4	22	14	16	75	24	311	401	93	67	82	3
18/9—24/9	—	—	2	—	8	54	14	30	129	33	350	497	74	90	123	4
25/9—1/10	—	—	—	—	8	35	17	34	121	34	336	496	92	73	74	5
2/10—8/10	—	—	—	—	11	29	20	30	124	37	395	491	120	79	73	6
9/10—15/10	—	—	—	—	8	21	11	25	122	33	382	466	111	71	86	—
16/10—22/10	—	—	—	—	6	14	12	29	133	38	456	475	89	77	69	3
23/10—29/10	—	—	—	—	6	13	12	22	105	60	466	468	126	73	87	6
30/10—5/11	—	—	—	—	10	23	13	25	134	38	403	480	114	90	89	4
6/11—12/11	—	—	—	1	12	29	13	28	156	70	444	503	137	98	93	1
13/11—19/11	—	—	—	—	6	22	14	45	151	102	447	488	117	92	103	9

Tab. 6. Ugens (13/11—19/11) dødsfald fordelt på dødsårsager og aldersklasser.

Dødsårsag (International statistical classification of diseases, injuries, and causes of death. Abbreviated list of 50 causes for tabulation of mortality. 1948.)	Alder								Ialt	mænd	kvinder	Året 1959 (foreløbige tal)		Den tilsvarende uge i			
	Under 1 år		15-64 år		65 år og derover		mænd	kvinder				mænd	kvinder	1958	1959		
	i ægteskab	uden for ægteskab	1-4 år	5-14 år	mænd	kvinder										mænd	kvinder
B 1 Tuberculosis systemae respiratoriae						1		1	1								
B 2 Tuberculosis aliorum organorum																	
B 3 Syphilis																	
B 4 Febris typhoidea (excl. febris paratyphoidea B 17 a)																	
B 6 Dysenteria (incl. »paradysenteria«)																	
B 7 Scarlatina et tonsillitis acuta (streptococcus)																	
B 8 Diphtheria																	
B 9 Pertussis																	
B 10 Meningitis purulenta (meningococcus) et infect. mening.																	
B 12 Poliomyelitis anterior acuta																	
B 14 Morbilli																	
B 16 Malaria																	
B 17 a Febris paratyphoidea																	
B 17 Alii morbi infectiosi et parasitici					8	7	14	12	41	22	19	1044	987	43	32		
B 18 Neoplasma malignum						1	1		2	1	1	44	30	1	2		
B 19 Neoplasma benignum et neoplasma (typus incertus)					1	1		1	3	1	2	25	35	1	2		
B 20 Diabetes mellitus												5	9	1			
B 21 Anaemia (typi varii)					1		10	13	24	11	13	277	417	7	17		
B 22 Laesiones vascul. syst. cerebrospin. (incl. apopl. cer.)					1				1	1		3	1				
B 23 Meningitis non meningococcica					1								2				
B 24 Febris rheumatica (incl. morbus cordis rheum. acutus)												26	39	2	1		
B 25 Morbus cordis rheumaticus chronicus						3	17	14	34	20	14	971	774	43	36		
B 26 Morbus cordis arterioscleroticus et degenerativus						5	1	7	17	12	5	304	260	11	10		
B 27 Alii morbi cordis							1		1		1	47	55		1		
B 28 Hypertensio arterialis + morb. cord. (incl. nephroscl.)												10	9	1			
B 29 Hypertensio arterialis (incl. nephrosclerosis)												16	23				
B 30 Influenza (incl. complicationes variae)												39	24	1			
B 31 Pneumonia (typi varii)						2		2	4	4		93	51		6		
B 32 Bronchitis						1		1	2	2	2	42	23	2			
B 33 Ulcus duodeni et ulcus ventriculi								1	1	1		7	5				
B 34 Appendicitis												16	21				
B 35 Hernia, ileus etc.												18	14		1		
B 36 Gastritis, enteritis, colitis (excl. neonatorum B 43)								1	1		1	52	63	1	3		
B 37 Cirrhosis hepatis												16	10	1			
B 38 Nephritis, nephrosis (excl. nephroscler. B 28, B 29)								3	3	3		95		3	3		
B 39 Hyperplasia prostatae													3	1			
B 40 Morbi et complicationes graviditatis, partus et puerp.									3	2	1	56	57		1		
B 41 Malformatio congenita	1		2						2	1	1	122	106	3	3		
B 42 Laesiones int. part. asph. neonat. atelect. pulm. neonat.	2											1	1				
B 43 Morbi infect. neonat. (incl. diarrhoea, gastroent.)												5					
B 44 Alii morbi neonatorum						2	2	5	3	7	4	105	100	2	5		
B 45 Senilitas, causa mort. ignota, causa mort. male defin.						2	2	5	3	12	7	266	426	12	8		
B 46 Alii morbi (non nom. B 1-B 45 descript.)						1	1	1	3	2	1	100	50	4	2		
BE 47 Accidentia vehiculi motoris						3		1	7	11	4	112	125	5	1		
BE 48 Aliae accidentiae						3			1	4	3	165	76	5	10		
BE 49 Suicidium, laesio auto-inflicta																	
BE 50 Homicidium, impetus, laesio in bello, execut. leg.																	
Summa	3		2		33	14	66	61	179	102	77	4152	3845	150	144		

Tabel 7. Ugens (15/11—19/11) vejrforhold efter observationer ved Meteorologisk Institut.

Observations météorologiques

	Lufttrykket ved havets overflade mm	Lufttemperatur				Døgnet normal C°	Døgnet nedbør mm	Fugtighedsgrad %	Antal solskinstimer
		Max. C°	Min. C°	Middel C°	Døgnet normal C°				
Søndag den 13.	758,8	7,3	4,5	5,8	3,9	3,3	100	0	
Mandag — 14.	757,9	8,1	5,1	7,2	3,8	1,1	93	0	
Tirsdag — 15.	753,8	9,0	7,2	7,9	3,7	0,8	93	0	
Onsdag — 16.	759,2	8,1	3,0	6,4	3,6	6,3	94	0	
Torsdag — 17.	757,8	7,5	3,6	5,7	3,4	0,0	75	2	
Fredag — 18.	754,3	5,8	3,1	4,7	3,3	0,1	94	0	
Lørdag — 19.	755,6	5,0	0,7	3,1	3,2	0,0	75	0	

# UGENTLIG OVERSIGT

over

## fødsler, sygdomme og dødsfald i København

Bulletin hebdomadaire de statistique démographique et médicale

de la ville de

### Copenhague.

Offentliggjort af Københavns stadslægge ifølge kommunalbestyrelsens foranstaltning.

Nr. 47 - 1960

Fra søndag d. 20. november til lørdag d. 26. november 1960, begge dage incl.

85. årgang

(De her anførte tal vedrører den hjemmehørende befolkning.)

*Middelfolketallet (population moyenne) for 1958: 735.500 personer.*  
*Fødselshyppigheden (natalité) ..... 13,2*  
*Dødeligheden (mortalité) ..... 11,0*  
*Ægteskabshyppigheden (nuptialité) .... 9,3*  
*Børnedødeligheden (mortalité infantile) 23,4 pr. 1000 levendefødte i 1958.*

Tab. 1. Ugens fødsler og dødsfald m. m. *Naissances, décès etc. de la semaine.*

	Levendefødte <i>Nés vivants.</i>			Dødfødte <i>Morts-nés</i>			Dødsfald efter alder (dødfødte ikke medregnede). <i>Décès (Morts-nés excl.)</i>										Deraf døde i institutioner <i>Décès dans institut.</i>	Døde hjemmehørende <i>Décès domiciliés</i>	
	i ægteskab <i>légit.</i>	udenf. ægteskab <i>illég.</i>	Ialt <i>total</i>	i ægteskab <i>légit.</i>	udenf. ægteskab <i>illég.</i>	Ialt <i>total</i>	0-1 år		1-4 år	5-14 år	15-44 år	45-64 år	65-79 år	80- år	Ialt	i København <i>à Copenhague</i>		udenfor København <i>hors de Copenh.</i>	
							i ægteskab <i>légit.</i>	uf. ægteskab <i>illég.</i>											
Mandk. <i>Masc...</i>	86	19	105	5	1	6	8	1	—	—	3	14	26	10	62	46	51	11	
Kvindek. <i>Fém...</i>	95	14	109	1	—	1	3	—	—	—	4	20	27	21	75	59	69	6	
Ialt <i>Total</i> .....	181	33	214	6	1	7	11	1	—	—	7	34	53	31	137	105	120	17	

Ægteskaber *Mariages*: 122.

Tab. 2. Fødsler, dødsfald m. m. *Naissances, décès etc. (Chiffres provisoires) 1958, 1959 og 1960.*

Foreløbig opgørelse	Ægteskaber <i>Mariages</i>	Lev. fødte <i>Nés vivants</i>			Dødfødte <i>Morts-nés</i>	Dødsfald <i>Décès (mort-nés excl.)</i>				Døde af <i>Décès par</i>						
		Ialt <i>Total</i>	udenf. ægteskab <i>illégitimes</i>	Død-		Ialt <i>Total</i>	0-1 år			Lunge- tuberk. <i>Tuberc. pulmon.</i> B 1	Kræft <i>Maladies cancéreuses</i> B 18	Epidem.- sygd. <i>Maladies épidém.</i> B3-17, B30	Hjerte- sygd. <i>Maladies coeur</i> B25-28	Ulykkes- tilfælde <i>Accident.</i> BE47, BE48	Selvmord <i>Suicid.</i> BE49	Øvrige <i>Autres</i> B2, 19-24, 29, 31-46, 50
							Mort-	i ægteskab <i>légit.</i>	uf. ægteskab <i>illégit.</i>							
1958 septbr. .	528	944	156	10	580	18	3	5	2	157	5	193	25	19	179	
— oktober .	504	943	156	19	623	28	8	2	6	168	8	182	31	29	199	
— november .	490	923	143	10	623	16	9	3	6	151	—	217	33	22	194	
— december .	547	982	154	14	668	19	4	3	9	167	1	217	31	27	216	
Året 1958 ....	6183	11924	1877	199	7950	272	59	46	88	1908	40	2660	387	299	2568	
1959 januar .	336	1010	148	19	683	25	—	2	9	161	3	233	38	18	221	
— februar .	425	930	140	17	677	27	8	2	6	157	7	229	32	17	229	
— marts .	547	1080	156	15	744	22	2	2	5	199	6	254	22	22	236	
— april .	507	984	124	10	818	22	4	6	8	181	31	253	32	25	288	
— maj .	580	1014	143	14	668	28	2	4	9	175	7	189	35	21	232	
— juni .	481	990	167	23	671	29	11	5	5	170	4	201	33	18	240	
— juli .	542	960	154	16	593	22	4	5	3	151	6	166	38	20	209	
— august .	446	904	175	13	583	16	5	4	6	156	1	175	38	16	191	
— septbr. .	500	979	139	23	584	19	4	1	5	177	3	164	23	25	187	
— oktober .	512	961	158	17	682	25	4	5	6	186	4	203	34	21	228	
— november .	571	956	150	9	646	25	6	7	5	164	6	199	37	24	211	
— december .	514	930	156	15	648	22	9	1	6	154	1	210	25	14	238	
Året 1959 ....	5961	11698	1810	191	7997	282	59	44	73	2031	79	2476	387	241	2710	
1960 januar .	395	1050	180	17	747	26	5	3	6	168	7	247	26	21	272	
— februar .	456	988	179	9	711	19	4	5	8	159	9	223	26	20	266	
— marts .	557	1178	176	12	784	26	6	2	8	202	10	234	20	24	286	
— april .	626	1102	174	6	728	20	—	4	7	167	6	254	33	21	240	
— maj .	592	1075	164	16	679	31	8	5	7	167	3	176	29	22	275	
— juni .	599	1073	154	14	558	21	4	4	—	137	2	173	29	19	198	
— juli .	584	1074	178	18	593	20	4	—	2	159	7	177	28	14	206	
— august .	459	1073	183	9	628	27	3	3	5	137	4	196	32	30	224	
— septbr. .	499	1064	175	14	612	29	5	4	2	153	2	183	25	20	227	
— oktober .	502	1051	153	13	651	25	4	4	4	145	4	217	37	24	220	

Tab. 3. Fra 287 praktiserende læger er i beretningsugen anmeldt følgende 1608 nye tilfælde i København; fra Frederiksberg og Københavns amt er anmeldt 1893 nye tilfælde i beretningsugen.  
*Cas de maladies épidémiques et contagieuses de la semaine déclarés par les médecins — (Déclaration obligatoire).*

Morbi epidemici.	Copenhagen										Comm. voisine						
	Alder — Age								Ialt Total	Indlagte på hospital		Frederiksberg	Københavns amts nordre lægekræds	Københavns amts søndre lægekræds	Københavns amts vestre lægekræds		Indlagte på hospital
	Fra 0—1 år	Fra 1—4 år	Fra 5—14 år	Fra 15—64 år		65 år og derover		Ialt Total		Ialt	Deraf på Militær hosp.						
				Mænd	Kvinder	Mænd	Kvinder										
1. Febris typhoidea .....	—	—	—	—	—	—	—	—	—	—	—	—	—	—	—	—	1
2. » paratyphoidea .....	—	—	—	—	—	—	—	—	—	—	—	—	—	—	—	—	2
3. Meningit. cerebrospin. epidem. ..	—	—	—	—	—	—	—	—	—	—	—	—	—	—	—	—	3
4. Poliomy. ant. ac. paralytica .....	—	—	—	—	—	—	—	—	—	—	—	—	—	—	—	—	4
4. » » aparytica .....	—	—	—	—	—	—	—	—	—	—	—	—	—	—	—	—	5
5. Encephalitis epidem. acuta .....	—	—	—	—	—	—	—	—	—	—	—	—	—	—	—	—	6
6. Dysenteria (paradysenteria) .....	—	—	—	—	—	—	—	—	—	—	—	—	—	—	—	—	7
7. Malaria, opstået i Danmark .....	—	—	—	—	—	—	—	—	—	—	—	—	—	—	—	—	8
7. » » udenf. Danmark .....	—	—	—	—	—	—	—	—	—	—	—	—	—	—	—	—	9
8. Diphtheria .....	—	—	—	—	—	—	—	—	—	—	—	—	—	—	—	—	10
9. Scarlatina .....	—	7	3	—	—	—	—	—	—	—	—	—	—	—	—	—	11
10. Sepsis puerperalis post abortum ..	—	—	—	—	—	—	—	—	—	—	—	—	—	—	—	—	12
10. » » » partum ..	—	—	—	—	—	—	—	—	—	—	—	—	—	—	—	—	13
11. Pemphigus neonat. ....	—	—	—	—	—	—	—	—	—	—	—	—	—	—	—	—	14
12. Tetanus neonat. ....	—	—	—	—	—	—	—	—	—	—	—	—	—	—	—	—	15
13. Morbilli .....	1	9	7	—	—	—	—	—	—	—	—	—	—	—	—	—	16
14. Rubeolae .....	3	11	5	—	—	—	—	—	—	—	—	—	—	—	—	—	17
15. Varicellae .....	—	13	17	—	—	—	—	—	—	—	—	—	—	—	—	—	18
16. Pertussis .....	14	68	58	1	2	—	—	—	—	—	—	—	—	—	—	—	19
17. Parotitis epidemica .....	—	32	50	1	5	—	—	—	—	—	—	—	—	—	—	—	20
18. Influenza .....	5	16	64	138	172	4	11	410	19	13	85	158	105	138	1	—	21
19. Angina tonsillaris .....	10	81	131	128	108	3	6	467	19	5	85	136	143	168	2	—	22
20. Tracheo-bronchitis .....	12	29	16	20	29	8	3	117	2	—	37	74	43	52	2	—	23
21. Bronchopneum. et bronchit. capill.	5	13	3	13	22	11	9	76	31	—	18	31	27	26	8	—	24
22. Pneumonia crouposa .....	—	1	—	1	4	—	—	6	2	—	2	1	—	2	1	—	25
23. Gastro-enteritis ac. infect. ....	2	9	11	20	14	—	—	58	3	—	14	51	21	45	—	—	26
24. Hepatitis epidemica acuta .....	—	—	—	1	3	1	—	6	4	—	—	—	—	2	—	—	27
25. Febris rheumatica .....	—	—	—	1	—	—	—	1	1	—	1	—	2	—	—	—	28
26. Erysipelas .....	—	—	—	1	—	—	—	1	1	—	1	—	1	—	—	—	29
» a. Febris undulans .....	—	—	—	—	—	—	—	—	—	—	—	—	—	—	—	—	30
» b. Myalgia epid. ....	—	—	—	—	—	—	—	—	—	—	—	—	—	—	—	—	31
» c. Ornithose .....	—	—	—	—	—	—	—	—	—	—	—	—	—	—	—	—	32
Sum	52	289	366	326	363	27	31	1454	105	18	279	594	401	571	14	—	33
27. Gonorrh., ikke tidl. diagnostic. ..	—	—	—	81	34	1	—	116	7	4	2	3	1	1	—	—	27
28. Ulcus venereum » » » ..	—	—	—	—	—	—	—	—	—	—	—	—	—	—	—	—	28
29. Syphilis acquisita, friske tilfælde .	—	—	—	6	2	—	—	8	2	—	—	—	—	—	—	—	29
30. Syphilis congenit., ikke tidl. diagn.	—	—	—	—	—	—	—	—	—	—	—	—	—	—	—	—	30
31. Lymphogranuloma inguinale .....	—	—	—	—	—	—	—	—	—	—	—	—	—	—	—	—	31
32. Delirium tremens .....	—	—	—	—	1	—	—	1	1	—	—	—	—	—	—	—	32
33. Scabies .....	—	2	4	10	12	—	1	29	2	—	1	—	—	—	—	—	33
Ialt Total	52	291	370	423	412	28	32	1608	117	22	282	597	402	572	14	—	

Tab. 4. Patienter i stadens hospitaler. *Malades dans les hôpitaux de la ville.*

	1960													
	3. sept.	10. sept.	17. sept.	24. sept.	1. okt.	8. okt.	15. okt.	22. okt.	29. okt.	5. nov.	12. nov.	19. nov.	26. nov.	
<b>Kommunale hospitaler Hôpitaux municipaux</b>														
Kommunehospitalet .....	834	821	824	816	838	836	860	862	890	921	923	928	938	
Øresundshospitalet .....	208	216	241	233	229	224	225	226	240	243	250	264	255	
Blegdams hospitalet .....	342	324	319	355	358	371	402	394	426	400	420	418	432	
Rudolph Berghs hospital .....	107	102	103	109	117	122	120	115	120	122	138	135	138	
Sundby hospital .....	296	295	309	327	344	347	347	345	352	354	336	374	390	
Bispebjerg hospital .....	871	888	905	968	1013	1023	1028	1006	1027	1070	1073	1124	1104	
Børnehospitalet på Fuglebakken .....	95	103	101	102	115	100	109	106	117	119	127	132	126	
Hospitalet på Forchhammersvej .....	60	54	66	69	70	65	75	68	76	67	69	64	73	
Balders hospital .....	52	60	57	59	56	57	56	55	60	62	63	63	61	
Sønderbro hospital .....	169	166	174	170	181	188	186	184	168	177	195	188	185	
Ialt	3034	3029	3099	3208	3321	3333	3408	3361	3476	3535	3614	3690	3702	
<b>Private hospitaler Hôpitaux privés</b>														
Dronning Louises børnehospital .....	126	103	112	109	124	113	138	133	134	137	134	124	138	
St. Josephs hospital .....	320	327	340	339	328	319	334	331	329	340	346	334	331	
St. Elisabeths hospital .....	128	118	129	124	109	137	134	135	142	139	144	141	143	
Finsensinstituttet og Radiumstationen .....	203	196	206	226	242	254	243	258	228	244	234	234	234	
Ortopædisk hospital .....	181	183	195	180	181	190	181	185	195	191	198	189	193	
Ialt	958	927	982	978	984	1013	1030	1042	1028	1051	1056	1022	1039	
<b>Statshospitaler Hôpitaux de l'Etat</b>														
Rigshospitalet, sygeafdelingerne .....	891	962	1010	1035	1025	1041	1024	1021	1075	1027	912	1061	1044	
» » » fødeafdelingerne .....	168	170	135	155	143	142	147	162	152	141	128	146	137	
Militærhospitalet .....	526	540	562	563	553	523	545	504	509	531	508	538	511	
Ialt	1585	1672	1707	1755	1721	1706	1716	1687	1736	1699	1548	1745	1692	

Tabel 5. Oversigt over sygelighed af de vigtigste nyanmeldte epidemiske sygdomme i København. Nr. 47—1960

Morbidité par les maladies épidémiques principales. (Chiffres provisoires).

Foreløbig oppgørelse	Febris typh.	Febris parat.	Menin- gitis cerebro- spin. epidem.	Polio- myeli- tis ant. acuta	Scarla- tina	Mor- billi	Rubeo- lae	Vari- cellae	Pertus- sis	Paro- titis epid.	Influa- enza	Angina tons.	Tra- cheo- bronch.	Pneu- monia (21+22)	Gastro- ente- ritis	Hepa- titis epid. ac.
1959																
19/7 — 25/7	—	—	—	1	5	19	8	19	14	5	94	389	27	35	114	7
26/7 — 1/8	—	—	—	—	—	23	6	22	18	4	115	346	31	38	114	2
2/8 — 8/8	—	—	—	—	1	20	12	23	23	1	131	436	35	60	167	7
9/8 — 15/8	—	—	—	—	5	26	9	17	12	5	156	459	31	45	194	5
16/8 — 22/8	—	—	1	—	9	20	8	14	23	1	189	559	46	57	192	4
23/8 — 29/8	—	—	—	—	8	27	5	20	32	4	173	596	60	52	156	11
30/8 — 5/9	1	—	—	—	12	29	13	16	24	4	210	527	42	50	152	2
6/9 — 12/9	—	—	—	—	17	39	12	33	54	6	265	638	83	40	160	4
13/9 — 19/9	—	—	—	—	9	35	3	22	35	1	287	566	65	42	123	2
20/9 — 26/9	—	—	—	—	9	50	11	33	47	7	308	579	86	73	146	4
27/9 — 3/10	—	—	—	—	11	58	10	27	29	9	333	635	83	48	131	3
4/10 — 10/10	—	—	—	—	14	82	14	49	54	12	345	630	69	82	144	4
11/10 — 17/10	—	—	—	—	15	76	20	44	58	9	335	633	102	93	125	8
18/10 — 24/10	—	—	—	—	13	115	11	61	67	9	392	627	119	62	124	7
25/10 — 31/10	—	—	1	—	17	144	26	61	113	20	413	691	120	85	111	3
1/11 — 7/11	—	—	—	—	23	142	23	59	121	18	404	614	133	80	174	6
8/11 — 14/11	—	—	—	1	23	176	22	66	147	16	569	718	149	125	129	—
15/11 — 21/11	—	—	—	—	15	180	24	84	165	20	485	602	120	104	108	4
22/11 — 28/11	—	—	—	—	14	198	34	65	138	15	556	628	146	109	111	6
29/11 — 5/12	—	—	1	—	22	247	40	74	157	16	531	672	187	116	93	5
6/12 — 12/12	—	—	—	—	10	221	16	62	133	19	569	588	162	98	120	7
13/12 — 19/12	—	—	1	—	10	295	25	65	192	20	480	535	175	111	69	3
20/12 — 26/12	—	—	—	—	8	217	15	43	83	16	308	360	108	97	58	1
27/12 — 2/1	—	—	—	—	8	325	32	85	118	16	461	488	147	145	104	4
1960																
3/1 — 9/1	—	—	—	—	9	472	22	87	147	32	679	576	212	151	114	5
10/1 — 16/1	—	—	—	—	12	341	39	78	153	12	649	564	210	119	106	4
17/1 — 23/1	—	—	1	—	8	431	28	76	178	16	703	528	182	141	112	9
24/1 — 30/1	—	—	1	—	15	460	29	84	184	19	828	575	124	148	83	2
31/1 — 6/2	—	—	—	—	18	461	23	107	245	26	1102	568	156	151	104	5
7/2 — 13/2	—	—	—	—	9	411	45	96	145	21	1640	495	159	152	62	3
14/2 — 20/2	—	—	—	—	11	336	52	88	142	12	2493	433	142	187	88	1
21/2 — 27/2	—	—	—	—	3	297	35	75	135	37	2810	402	123	128	64	6
28/2 — 5/3	—	—	—	—	6	218	42	51	120	36	2307	400	123	198	86	3
6/3 — 12/3	—	—	2	—	11	193	51	60	101	22	1803	383	127	133	68	2
13/3 — 19/3	—	1	1	—	14	203	53	68	101	33	1737	462	142	129	71	3
20/3 — 26/3	—	—	1	—	5	135	58	57	107	35	1134	380	112	117	54	2
27/3 — 2/4	—	—	3	—	19	130	57	56	100	24	927	447	97	158	78	3
3/4 — 9/4	—	—	1	—	9	154	45	39	124	23	786	426	112	110	52	3
10/4 — 16/4	—	—	—	—	11	81	30	31	70	15	388	284	66	88	33	4
17/4 — 23/4	—	—	—	—	8	86	83	51	124	52	478	387	88	104	44	5
24/4 — 30/4	—	—	1	—	12	110	83	35	122	43	427	421	97	98	71	7
1/5 — 7/5	—	—	—	—	14	93	84	42	101	45	395	473	94	90	49	4
7/5 — 14/5	—	—	—	—	8	87	88	35	88	34	225	394	78	96	51	3
15/5 — 21/5	—	—	—	—	8	67	84	41	86	52	240	381	83	74	59	1
22/5 — 28/5	—	—	1	—	3	50	75	38	87	20	215	355	66	71	61	3
29/5 — 4/6	—	—	—	—	2	63	71	28	75	38	192	337	61	71	51	1
5/6 — 11/6	—	—	1	—	5	44	55	29	118	29	175	366	64	82	59	5
12/6 — 18/6	—	—	—	—	12	39	72	28	80	48	157	372	77	70	102	3
19/6 — 25/6	—	—	—	—	1	24	48	11	62	30	116	291	53	52	65	2
26/6 — 2/7	—	—	—	—	3	15	37	9	56	26	99	275	45	54	50	1
3/7 — 9/7	—	—	—	—	7	20	28	14	60	20	101	290	37	45	65	5
9/7 — 16/7	—	—	—	—	6	20	10	9	23	14	114	252	34	43	44	1
17/7 — 23/7	—	—	—	—	2	16	17	19	55	19	89	219	45	99	48	5
24/7 — 30/7	—	—	1	—	6	14	26	9	48	20	107	250	35	47	77	2
31/7 — 6/8	—	—	—	—	2	12	12	21	42	17	128	247	54	40	97	3
7/8 — 13/8	—	—	—	—	3	10	11	29	64	23	112	303	53	58	83	8
14/8 — 20/8	—	—	—	—	14	21	10	19	87	12	164	334	47	50	71	3
21/8 — 27/8	—	—	—	—	5	15	22	20	65	20	257	446	61	53	92	1
28/8 — 3/9	—	—	—	—	6	12	13	17	77	23	209	449	58	68	84	9
4/9 — 10/9	—	—	—	—	4	12	13	17	88	19	267	460	89	55	92	6
11/9 — 17/9	—	—	—	—	4	22	14	16	75	24	311	401	93	67	82	3
18/9 — 24/9	—	—	2	—	8	54	14	30	129	33	350	497	74	90	123	4
25/9 — 1/10	—	—	—	—	8	35	17	34	121	34	336	496	92	73	74	5
2/10 — 8/10	—	—	—	—	11	29	20	30	124	37	395	491	120	79	73	6
9/10 — 15/10	—	—	—	—	8	21	11	25	122	33	382	466	111	71	86	—
16/10 — 22/10	—	—	—	—	6	14	12	29	133	38	456	475	89	77	69	3
23/10 — 29/10	—	—	—	—	6	13	12	22	105	60	466	468	126	73	87	6
30/10 — 5/11	—	—	—	—	10	23	13	25	134	38	403	480	114	90	89	4
6/11 — 12/11	—	—	—	1	12	29	13	28	156	70	444	503	137	98	93	1
13/11 — 19/11	—	—	—	—	6	22	14	45	151	102	447	488	117	92	103	9
20/11 — 26/11	—	—	1	—	11	17	20	32	143	88	410	467	117	82	58	6

Febris typh.	Febris parat.	Menin- gitis cerebro- spin. epidem.	Polio- myeli- tis ant. acuta	Scarla- tina	Mor- billi	Rubeo- lae	Vari- cellae	Pertus- sis	Paro- titis epid.	Influa- enza	Angina tons.	Tra- cheo- bronch.	Pneu- monia (21+22)	Gastro- ente- ritis	Hepa- titis epid. ac.
-----------------	------------------	---	--	-----------------	---------------	---------------	-----------------	----------------	-------------------------	-----------------	-----------------	--------------------------	---------------------------	---------------------------	--------------------------------

Tab. 6. Ugens (20/11—26/11) dødsfald fordelt på dødsårsager og aldersklasser.

Dødsårsag (International statistical classification of diseases, injuries, and causes of death. Abbreviated list of 50 causes for tabulation of mortality. 1948.)	Alder								Ialt	mænd	kvinder	Året 1959 (foreløbige tal)		Den tilsvarende uge i		
	Under 1 år		1-4 år	5-14 år	15-64 år		65 år og derover					mænd	kvinder	1958	1959	
	i ægteskab	uden for ægteskab			mænd	kvinder	mænd	kvinder								
B 1 Tuberculosis systemae respiratoriae																3
B 2 Tuberculosis aliorum organorum								1		1						2
B 3 Syphilis								1								
B 4 Febris typhoidea (excl. febris paratyphoidea B 17 a)																
B 6 Dysenteria (incl. »paradysenteria«)																
B 7 Scarlatina et tonsillitis acuta (streptococcus)																
B 8 Diphtheria																
B 9 Pertussis																
B 10 Meningitis purulenta (meningococcus) et infect. mening.																
B 12 Poliomyelitis anterior acuta																
B 14 Morbilli																
B 16 Malaria																
B 17 a Febris paratyphoidea																3
B 17 Alii morbi infectiosi et parasitici																
B 18 Neoplasma malignum					6	9	10	8	33	16	17	1044	987	35	39	
B 19 Neoplasma benignum et neoplasma (typus incertus)												44	30	2	1	
B 20 Diabetes mellitus												25	35	2	2	
B 21 Anaemia (typi varii)												5	9			
B 22 Laesiones vascul. syst. cerebrospin. (incl. apopl. cer.)					1	3	1	5	10	2	8	277	417	12	10	
B 23 Meningitis non meningococcica												3	1			
B 24 Febris rheumatica (incl. morbus cordis rheum. acutus)													2			
B 25 Morbus cordis rheumaticus chronicus								1	1		1	26	39	3		
B 26 Morbus cordis arterioscleroticus et degenerativus					3	4	13	22	42	16	26	971	774	35	32	
B 27 Alii morbi cordis					2	2	2	6	12	4	8	304	260	10	4	
B 28 Hypertensio arterialis + morb. cord. (incl. nephroscl.)												47	55	2		
B 29 Hypertensio arterialis (incl. nephrosclerosis)									1	1		10	9	3		
B 30 Influenza (incl. complicationes variae)												16	23			
B 31 Pneumonia (typi varii)												39	24	1	3	
B 32 Bronchitis								1	1		1	93	51	2	3	
B 33 Ulcus duodeni et ulcus ventriculi								1	1		2	42	23		1	
B 34 Appendicitis												7	5			
B 35 Hernia, ileus etc.												16	21			
B 36 Gastritis, enteritis, colitis (excl. neonatorum B 43)												18	14	1	1	
B 37 Cirrhosis hepatis					1	1	2		4	3	1	52	63	1	5	
B 38 Nephritis, nephrosis (excl. nephroscler. B 28, B 29)					1				1	1		16	10	1		
B 39 Hyperplasia prostatae								2	2	2		95		1	2	
B 40 Morbi et complicationes graviditatis, partus et puerp.													3			
B 41 Malformatio congenita		1							1	1		56	57	4	5	
B 42 Laesiones int. part. asph. neonat. atelect. pulm. neonat.	10	1							11	8	3	122	106	7	6	
B 43 Morbi infect. neonat. (incl. diarrhoea, gastroent.)													1			
B 44 Alii morbi neonatorum												5				
B 45 Senilitas, causa mort. ignota, causa mort. male defin.					2		2		4	4		105	100	3	6	
B 46 Alii morbi (non nom. B 1-B 45 descript.)						2	1	2	5	1	4	266	426	12	16	
BE 47 Accidentia vehiculi motoris						1			1		1	100	50	3	6	
BE 48 Aliae accidentiae								1	1	1	1	112	125	6	7	
BE 49 Suicidium, laesio auto-inflicta									1	1		165	76	6	5	
BE 50 Homicidium, impetus, laesio in bello, execut. leg.																
Summa	11	1			17	24	36	48	137	62	75	4152	3845	152	162	

Tabel 7. Ugens (20/11—26/11) vejrforhold efter observationer ved Meteorologisk Institut.

Observations météorologiques

	Lufttrykket ved havets overflade mm	Lufttemperatur				Døgnet nedbør mm	Fugtighedsgrad %	Antal solskinstimer
		Max. C°	Min. C°	Middel C°	Døgnet normal C°			
Søndag den 20.	764,8	1,3	÷2,6	÷0,1	3,1	0,2	97	0
Mandag — 21.	760,6	4,6	÷1,3	3,4	3,0	1,4	91	2
Tirsdag — 22.	756,0	5,6	4,5	5,2	2,9	2,5	94	0
Onsdag — 23.	752,7	7,5	5,0	6,2	2,8	0,2	93	0
Torsdag — 24.	749,2	8,4	6,4	7,5	2,7	3,1	80	0
Fredag — 25.	743,3	8,5	6,6	7,4	2,6	7,1	97	0
Lørdag — 26.	746,8	8,0	5,5	6,7	2,5	2,0	95	0



# UGENTLIG OVERSIGT

over

## fødsler, sygdomme og dødsfald i København

Bulletin hebdomadaire de statistique démographique et médicale

de la ville de

### Copenhague.

Offentliggjort af Københavns stadslæge ifølge kommunalbestyrelsens foranstaltning.

Nr. 48 - 1960

Fra søndag d. 27. november til lørdag d. 3. december 1960, begge dage incl.

85. årgang

(De her anførte tal vedrører den hjemmehørende befolkning).

Middelfolketalet (population moyenne) for 1958: 735.500 personer.  
 Fødselshyppigheden (natalité) ..... 13,2  
 Dødeligheden (mortalité) ..... 11,0  
 Ægteskabshyppigheden (nuptialité) .... 9,3  
 Børnedødeligheden (mortalité infantile) 23,4 pr. 1000 levendefødte i 1958.

Tab. 1. Ugens fødsler og dødsfald m. m. Naissances, décès etc. de la semaine.

	Levendefødte Nés vivants.			Dødfødte Morts-nés			Dødsfald efter alder (dødfødte ikke medregnede). Décès (Morts-nés excl.)										Deraf døde i institutioner Décès dans institut.	Døde hjemmehørende Décès domiciliés	
	i ægteskab légit.	udenf. ægteskab illégit.	Ialt total	i ægteskab légit.	udenf. ægteskab illégit.	Ialt total	0-1 år		1-4 år	5-14 år	15-44 år	45-64 år	65-79 år	80- år	Ialt	i København à Copenhague		udenfor København hors de Copenh.	
							i ægteskab légit.	uf. ægteskab illégit.											
Mandk. Masc...	71	18	89	2	—	2	6	1	1	1	6	30	34	5	84	55	71	13	
Kvindk. Fém...	88	23	111	1	—	1	5	—	—	1	9	23	33	21	92	71	84	8	
Ialt Total .....	159	41	200	3	—	3	11	1	1	2	15	53	67	26	176	126	155	21	

Ægteskaber Mariages: 130.

Tab. 2. Fødsler, dødsfald m. m. Naissances, décès etc. (Chiffres provisoires) 1958, 1959 og 1960.

Foreløbig opgørelse	Ægteskaber Mariages	Lev. fødte Nés vivants		Dødfødte Morts-nés	Dødsfald Décès (mort-nés excl.)			Døde af Décès par								
		Ialt Total	udenf. ægteskab illégitimes		Ialt Total	0-1 år		1-4 år	Lunge- tuberk. Tuberc. pulmon. B 1	Kræft Maladies cancé- reuses B 18	Epidem. sygd. Maladies épidém. B3-17, B30	Hjerte- sygd. Maladies cœur B25-28	Ulykkes- tilfælde Accident. BE47, BE48	Selvmord Suicid. BE49	Øvrige Autres B2, 19-24, 29, 31-46, 50	
						i ægteskab légit.	uf. ægteskab illégit.									
1958 septbr. . .	528	944	156	10	580	18	3	5	2	157	5	193	25	19	179	
— oktober . .	504	943	156	19	623	28	8	2	6	168	8	182	31	29	199	
— november . .	490	923	143	10	623	16	9	3	6	151	—	217	33	22	194	
— december . .	547	982	154	14	668	19	4	3	9	167	1	217	31	27	216	
Året 1958 . . .	6183	11924	1877	199	7950	272	59	46	88	1908	40	2660	387	299	2568	
1959 januar . .	336	1010	148	19	683	25	—	2	9	161	3	233	38	18	221	
— februar . .	425	930	140	17	677	27	8	2	6	157	7	229	32	17	229	
— marts . . .	547	1080	156	15	744	22	2	2	5	199	6	254	22	22	236	
— april . . . .	507	984	124	10	818	22	4	6	8	181	31	253	32	25	288	
— maj . . . . .	580	1014	143	14	668	28	2	4	9	175	7	189	35	21	232	
— juni . . . . .	481	990	167	23	671	29	11	5	5	170	4	201	33	18	240	
— juli . . . . .	542	960	154	16	593	22	4	5	3	151	6	166	38	20	209	
— august . . .	446	904	175	13	583	16	5	4	6	156	1	175	38	16	191	
— septbr. . .	500	979	139	23	584	19	4	1	5	177	3	164	23	25	187	
— oktober . .	512	961	158	17	682	25	4	5	6	186	4	203	34	21	228	
— november . .	571	956	150	9	646	25	6	7	5	164	6	199	37	24	211	
— december . .	514	930	156	15	648	22	9	1	6	154	1	210	25	14	238	
Året 1959 . . .	5961	11698	1810	191	7997	282	59	44	73	2031	79	2476	387	241	2710	
1960 januar . .	395	1050	180	17	747	26	5	3	6	168	7	247	26	21	272	
— februar . .	456	988	179	9	711	19	4	5	8	159	9	223	26	20	266	
— marts . . .	557	1178	176	12	784	26	6	2	8	202	10	234	20	24	286	
— april . . . .	626	1102	174	6	728	20	—	4	7	167	6	254	33	21	240	
— maj . . . . .	592	1075	164	16	679	31	8	5	7	167	3	176	29	22	275	
— juni . . . . .	599	1073	154	14	558	21	4	4	—	137	2	173	29	19	198	
— juli . . . . .	584	1074	178	18	593	20	4	—	2	159	7	177	28	14	206	
— august . . .	459	1073	183	9	628	27	3	3	5	137	4	196	32	30	224	
— septbr. . .	499	1064	175	14	612	29	5	4	2	153	2	183	25	20	227	
— oktober . .	502	1051	153	13	651	25	4	4	4	145	4	217	37	24	220	



Tabel 5. Oversigt over sygelighed af de vigtigste nyanmeldte epidemiske sygdomme i København. Nr. 48—1960

Morbidity par les maladies épidémiques principales. (Chiffres provisoires).

Foreløbig opgørelse	Febris typh.	Febris parat.	Menigitis cerebro-spin. epidem.	Polio-myelitis ant. acuta	Scarlatina	Morbilli	Rubeolae	Variellae	Pertussis	Parotitis epid.	Influenza	Angina tons.	Tracheo-bronch.	Pneumonia (21+22)	Gastro-enteritis	Hepatitis epid. ac.
1959																
26/7 — 1/8	—	—	—	—	—	23	6	22	18	4	115	346	31	38	114	2
2/8 — 8/8	—	—	—	—	1	20	12	23	23	1	131	436	35	60	167	7
9/8 — 15/8	—	—	—	—	5	26	9	17	12	5	156	459	31	45	194	5
16/8 — 22/8	—	—	1	—	9	20	8	14	23	1	189	559	46	57	192	4
28/8 — 29/8	—	—	—	—	8	27	5	20	32	4	173	596	60	52	156	11
30/8 — 5/9	1	—	—	—	12	29	13	16	24	4	210	527	42	50	152	2
6/9 — 12/9	—	—	—	—	17	39	12	33	54	6	265	638	83	40	160	4
13/9 — 19/9	—	—	—	—	9	35	3	22	35	1	287	566	65	42	123	2
20/9 — 26/9	—	—	—	—	9	50	11	33	47	7	308	579	86	73	146	4
27/9 — 3/10	—	—	—	—	11	58	10	27	29	9	333	635	83	48	131	3
4/10 — 10/10	—	—	—	—	14	82	14	49	54	12	345	630	69	82	144	4
11/10 — 17/10	—	—	—	—	15	76	20	44	58	9	335	633	102	93	125	8
18/10 — 24/10	—	—	—	—	13	115	11	61	67	9	392	627	119	62	124	7
25/10 — 31/10	—	—	1	—	17	144	26	61	113	20	413	691	120	85	111	3
1/11 — 7/11	—	—	—	—	23	142	23	59	121	18	404	614	133	80	174	6
8/11 — 14/11	—	—	—	1	23	176	22	66	147	16	569	718	149	125	129	—
15/11 — 21/11	—	—	—	—	15	180	24	84	165	20	485	602	120	104	108	4
22/11 — 28/11	—	—	—	—	14	198	34	65	138	15	556	628	146	109	111	6
29/11 — 5/12	—	—	1	—	22	247	40	74	157	16	531	672	187	116	93	5
6/12 — 12/12	—	—	—	—	10	221	16	62	133	19	569	588	162	98	120	7
13/12 — 19/12	—	—	1	—	10	295	25	65	192	20	480	535	175	111	69	3
20/12 — 26/12	—	—	—	—	8	217	15	43	83	16	308	360	108	97	58	1
27/12 — 2/1	—	—	—	—	8	325	32	85	118	16	461	488	147	145	104	4
1960																
3/1 — 9/1	—	—	—	—	9	472	22	87	147	32	679	576	212	151	114	5
10/1 — 16/1	—	—	—	—	12	341	39	78	153	12	649	564	210	119	106	4
17/1 — 23/1	—	—	1	—	8	431	28	76	178	16	703	528	182	141	112	9
24/1 — 30/1	—	—	1	—	15	460	29	84	184	19	828	575	124	148	83	2
31/1 — 6/2	—	—	—	—	18	461	23	107	245	26	1102	568	156	151	104	5
7/2 — 13/2	—	—	—	—	9	411	45	96	145	21	1640	495	159	152	62	3
14/2 — 20/2	—	—	—	—	11	336	52	88	142	12	2493	433	142	187	88	1
21/2 — 27/2	—	—	—	—	3	297	35	75	135	37	2810	402	123	128	64	6
28/2 — 5/3	—	—	—	—	6	218	42	51	120	36	2307	400	123	198	86	3
6/3 — 12/3	—	—	2	—	11	193	51	60	101	22	1803	383	127	133	68	2
13/3 — 19/3	—	1	1	—	14	203	53	68	101	33	1737	462	142	129	71	3
20/3 — 26/3	—	—	1	—	5	135	58	57	107	35	1134	380	112	117	54	2
27/3 — 2/4	—	—	3	—	19	130	57	56	100	24	927	447	97	158	78	3
3/4 — 9/4	—	—	1	—	9	154	45	39	124	23	786	426	112	110	52	3
10/4 — 16/4	—	—	—	—	11	81	30	31	70	15	388	284	66	88	33	4
17/4 — 23/4	—	—	—	—	8	86	83	51	124	52	478	387	88	104	44	5
24/4 — 30/4	—	—	1	—	12	110	83	35	122	43	427	421	97	98	71	7
1/5 — 7/5	—	—	—	—	14	93	84	42	101	45	395	473	94	90	49	4
7/5 — 14/5	—	—	—	—	8	87	88	35	88	34	225	394	78	96	51	3
15/5 — 21/5	—	—	—	—	8	67	84	41	86	52	240	381	83	74	59	1
22/5 — 28/5	—	—	1	—	3	50	75	38	87	20	215	355	66	71	61	3
29/5 — 4/6	—	—	—	—	2	63	71	28	75	38	192	337	61	71	51	1
5/6 — 11/6	—	—	1	—	5	44	55	29	118	29	175	366	64	82	59	5
12/6 — 18/6	—	—	—	—	12	39	72	28	80	48	157	372	77	70	102	3
19/6 — 25/6	—	—	—	—	1	24	48	11	62	30	116	291	53	52	65	2
26/6 — 2/7	—	—	—	—	3	15	37	9	56	26	99	275	45	54	50	1
3/7 — 9/7	—	—	—	—	7	20	28	14	60	20	101	290	37	45	65	5
9/7 — 16/7	—	—	—	—	6	20	10	9	23	14	114	252	34	43	44	1
17/7 — 23/7	—	—	—	—	2	16	17	19	55	19	89	219	45	99	48	5
24/7 — 30/7	—	—	1	—	6	14	26	9	48	20	107	250	35	47	77	2
31/7 — 6/8	—	—	—	—	2	12	12	21	42	17	128	247	54	40	97	3
7/8 — 13/8	—	—	—	—	3	10	11	29	64	23	112	303	53	58	83	8
14/8 — 20/8	—	—	—	—	14	21	10	19	87	12	164	334	47	50	71	3
21/8 — 27/8	—	—	—	—	5	15	22	20	65	20	257	446	61	53	92	1
28/8 — 3/9	—	—	—	—	6	12	13	17	77	23	209	449	58	68	84	9
4/9 — 10/9	—	—	—	—	4	12	13	17	88	19	267	460	89	55	92	6
11/9 — 17/9	—	—	—	—	4	22	14	16	75	24	311	401	93	67	82	3
18/9 — 24/9	—	—	2	—	8	54	14	30	129	33	350	497	74	90	123	4
25/9 — 1/10	—	—	—	—	8	35	17	34	121	34	336	496	92	73	74	5
2/10 — 8/10	—	—	—	—	11	29	20	30	124	37	395	491	120	79	73	6
9/10 — 15/10	—	—	—	—	8	21	11	25	122	33	382	466	111	71	86	—
16/10 — 22/10	—	—	—	—	6	14	12	29	133	38	456	475	89	77	69	3
23/10 — 29/10	—	—	—	—	6	13	12	22	105	60	466	468	126	73	87	6
30/10 — 5/11	—	—	—	—	10	23	13	25	134	38	403	480	114	90	89	4
6/11 — 12/11	—	—	—	1	12	29	13	28	156	70	444	503	137	98	93	1
13/11 — 19/11	—	—	—	—	6	22	14	45	151	102	447	488	117	92	103	9
20/11 — 26/11	—	—	1	—	11	17	20	32	143	88	410	467	117	82	58	6
27/11 — 3/12	—	—	—	—	10	22	15	21	163	86	363	467	115	99	78	7

Febris typh. Febris parat. Menigitis cerebro-spin. epidem. Polio-myelitis ant. acuta Scarlatina Morbilli Rubeolae Variellae Pertussis Parotitis epid. Influenza Angina tons. Tracheo-bronch. Pneumonia (21+22) Gastro-enteritis Hepatitis epid. ac.

Tab. 6. Ugens (27/11—3/12) dødsfald fordelt på dødsårsager og aldersklasser.

Dødsårsag (International statistical classification of diseases, injuries, and causes of death. Abbreviated list of 50 causes for tabulation of mortality. 1948.)	Alder								Ialt	mænd	kvinder	Året 1959 (foreløbige tal)		Den tilsvarende i			
	Under 1 år		15-64 år		65 år og derover		mænd	kvinder				mænd	kvinder	1958	1959		
	i ægteskab	uden for ægteskab	1-4 år	5-14 år	mænd	kvinder										mænd	kvinder
B 1 Tuberculosis systemae respiratoriae					2			2		2			4	2			
B 2 Tuberculosis aliorum organorum																	
B 3 Syphilis																	
B 4 Febris typhoidea (excl. febris paratyphoidea B 17 a)																	
B 6 Dysenteria (incl. »paradysenteria«)																	
B 7 Scarlatina et tonsillitis acuta (streptococcus)																	
B 8 Diphtheria																	
B 9 Pertussis																	
B 10 Meningitis purulenta (meningococcus) et infect. mening.																	
B 12 Poliomyelitis anterior acuta																	
B 14 Morbilli																	
B 16 Malaria																	
B 17 a Febris paratyphoidea																	
B 17 Alii morbi infectiosi et parasitici					5	12	12	8	37	17	20	1044	987	29	33		
B 18 Neoplasma malignum												44	30	1			
B 19 Neoplasma benignum et neoplasma (typus incertus)					1			3	4		4	25	35	1			
B 20 Diabetes mellitus												5	9				
B 21 Anaemia (typi varii)																	
B 22 Laesiones vascul. syst. cerebrospin. (incl. apopl. cer.)					3	3	2	10	18	5	13	277	417	8	15		
B 23 Meningitis non meningococcica												3	1				
B 24 Febris rheumatica (incl. morbus cordis rheum. acutus)						2			2		2	26	39	1	2		
B 25 Morbus cordis rheumaticus chronicus																	
B 26 Morbus cordis arterioscleroticus et degenerativus					8	2	9	15	34	17	17	971	774	32	43		
B 27 Alii morbi cordis					1	2	3	4	10	4	6	304	260	9	10		
B 28 Hypertensio arterialis + morb. cord. (incl. nephroscl.)								2	2		2	47	55	4	4		
B 29 Hypertensio arterialis (incl. nephrosclerosis)												10	9				
B 30 Influenza (incl. complicationes variae)												16	23				
B 31 Pneumonia (typi varii)								3	3	3		93	51	5	1		
B 32 Bronchitis												39	24	3	2		
B 33 Ulcus duodeni et ulcus ventriculi					2				4	4		42	23	2	1		
B 34 Appendicitis								1	1	1		7	5	1			
B 35 Hernia, ileus etc.												16	21				
B 36 Gastritis, enteritis, colitis (excl. neonatorum B 43)												18	14				
B 37 Cirrhosis hepatis						2		1	3		3	52	63	4			
B 38 Nephritis, nephrosis (excl. nephroscler. B 28, B 29)												16	10				
B 39 Hyperplasia prostatae												95		1	1		
B 40 Morbi et complicationes graviditatis, partus et puerp.													3				
B 41 Malformatio congenita	1					1			2	1	1	56	57	2	2		
B 42 Laesiones int. part. asph. neonat. atelect. pulm. neonat.	9	1							10	5	5	122	106	1	5		
B 43 Morbi infect. neonat. (incl. diarrhoea, gastroent.)												1	1				
B 44 Alii morbi neonatorum												5					
B 45 Senilitas, causa mort. ignota, causa mort. male defin.	1				7	1	1	2	12	9	3	105	100	3	2		
B 46 Alii morbi (non nom. B 1-B 45 descript.)					1	2	2	4	5	7	7	266	426	11	18		
BE 47 Accidentia vehiculi motoris					1	3			4	3	1	100	50	1	5		
BE 48 Aliae accidentiae					1	4		3	8	5	3	112	125	3	3		
BE 49 Suicidium, laesio auto-inflicta						1	2	1	6	3	3	165	76	8	7		
BE 50 Homicidium, impetus, laesio in bello, execut. leg.														2			
Summa	11	1	1	2	36	32	39	54	176	84	92	4152	3845	136	156		

Tabel 7. Ugens (27/11—3/12) vejrforhold efter observationer ved Meteorologisk Institut.  
Observations météorologiques

	Lufttrykket ved havets overflade mm	Lufttemperatur				Døgnet nedbør mm	Fugtighedsgrad %	Antal solskins-timer
		Max. C°	Min. C°	Middel C°	Døgnet normal C°			
Søndag den 27.	751,9	6,9	1,5	3,9	2,4	0,0	94	1
Mandag — 28.	752,5	5,6	2,2	4,3	2,3	2,8	97	4 1/4
Tirsdag — 29.	761,5	5,8	0,4	3,2	2,2	1,1	100	1 1/4
Onsdag — 30.	759,6	9,6	1,7	6,8	2,1	ca. 3	86	0
Torsdag — 1.	756,6	7,8	4,0	6,6	2,0	0,0	80	0
Fredag — 2.	754,1	8,1	5,4	7,2	1,9	0,0	86	0
Lørdag — 3.	736,5	7,3	5,4	6,5	1,8	17,6	82	0

# UGENTLIG OVERSIGT

over

## fødsler, sygdomme og dødsfald i København

Bulletin hebdomadaire de statistique démographique et médicale

de la ville de

### Copenhague.

Offentliggjort af Københavns stadslæge ifølge kommunalbestyrelsens foranstaltning.

Nr. 49 - 1960

Fra søndag d. 4. december til lørdag d. 10. december 1960, begge dage incl.

85. årgang

(De her anførte tal vedrører den hjemmehørende befolkning).

Middelfolketallet (population moyenne) for 1958: 735.500 personer.

Fødselshyppigheden (natalité) ..... 13,2 } pr. 1000 indbyggere i 1958.

Dødeligheden (mortalité) ..... 11,0 }

Ægteskabshyppigheden (nuptialité) .... 9,3 }

Børnedødeligheden (mortalité infantile) 23,4 pr. 1000 levendefødte i 1958.

Tab. 1. Ugens fødsler og dødsfald m. m. Naissances, décès etc. de la semaine.

	Levendefødte Nés vivants.			Dødfødte Morts-nés			Dødsfald efter alder (dødfødte ikke medregnede). Décès (Morts-nés excl.)										Deraf døde i institutioner Décès dans institut.	Dødehjemmehørende Décès domiciliés	
	i ægteskab légit.	udenf. ægteskab illégit.	Ialt total.	i ægteskab légit.	udenf. ægteskab illégit.	Ialt total.	0-1 år		1-4 år	5-14 år	15-44 år	45-64 år	65-79 år	80- år	Ialt	i København à Copenhague		udenfor København hors de Copenh.	
							i ægteskab légit.	uf. ægteskab illégit.											
Mandk. Masc...	79	24	103	—	—	—	1	—	—	1	2	26	31	15	76	53	63	13	
Kvindek. Fé.m...	90	20	110	1	—	1	1	—	—	—	3	9	35	19	67	44	63	4	
Ialt Total .....	169	44	213	1	—	1	2	—	—	1	5	35	66	34	143	97	126	17	

Ægteskaber Mariages: 129.

Tab. 2. Fødsler, dødsfald m. m. Naissances, décès etc. (Chiffres provisoires) 1958, 1959 og 1960.

Foreløbig opgørelse	Ægteskaber Mariages	Lev.fødte Nés vivants		Dødfødte Morts-nés	Dødsfald Décès (mort-nés excl.)			Døde af Décès par								
		Ialt Total	udenf. ægteskab illégitimes		Ialt Total	0-1 år		1-4 år	Lunge- tuberk. Tuberc. pulmon. B 1	Kræft Maladies cancé- reuses B 18	Epidem. sygd. Maladies épidém. B3-17, B30	Hjerte- sygd. Maladies coeur B25-28	Ulykkes- tilfælde Accident. BE47, BE48	Selvmord Suicid. BE49	Øvrige Autres B2, 19-24, 29, 31-46, 50	
						i ægteskab légit.	uf. ægteskab illégit.									
1958 oktober	504	943	156	19	623	28	8	2	6	168	8	182	31	29	199	
— november	490	923	143	10	623	16	9	3	6	151	—	217	33	22	194	
— december	547	982	154	14	668	19	4	3	9	167	1	217	31	27	216	
Året 1958 .....	6183	11924	1877	199	7950	272	59	46	88	1908	40	2660	387	299	2568	
1959 januar ..	336	1010	148	19	683	25	—	2	9	161	3	233	38	18	221	
— februar ..	425	930	140	17	677	27	8	2	6	157	7	229	32	17	229	
— marts ...	547	1080	156	15	744	22	2	2	5	199	6	254	22	22	236	
— april ....	507	984	124	10	818	22	4	6	8	181	31	253	32	25	288	
— maj .....	580	1014	143	14	668	28	2	4	9	175	7	189	35	21	232	
— juni .....	481	990	167	23	671	29	11	5	5	170	4	201	33	18	240	
— juli .....	542	960	154	16	593	22	4	5	3	151	6	166	38	20	209	
— august ..	446	904	175	13	583	16	5	4	6	156	1	175	38	16	191	
— septbr. .	500	979	139	23	584	19	4	1	5	177	3	164	23	25	187	
— oktober .	512	961	158	17	682	25	4	5	6	186	4	203	34	21	228	
— november	571	956	150	9	646	25	6	7	5	164	6	199	37	24	211	
— december	514	930	156	15	648	22	9	1	6	154	1	210	25	14	238	
Året 1959 .....	5961	11698	1810	191	7997	282	59	44	73	2031	79	2476	387	241	2710	
1960 januar ..	395	1050	180	17	747	26	5	3	6	168	7	247	26	21	272	
— februar .	456	988	179	9	711	19	4	5	8	159	9	223	26	20	266	
— marts ...	557	1178	176	12	784	26	6	2	8	202	10	234	20	24	286	
— april ....	626	1102	174	6	728	20	—	4	7	167	6	254	33	21	240	
— maj .....	592	1075	164	16	679	31	8	5	7	167	3	176	29	22	275	
— juni .....	599	1073	154	14	558	21	4	4	—	137	2	173	29	19	198	
— juli .....	584	1074	178	18	593	20	4	—	2	159	7	177	28	14	206	
— august ..	459	1073	183	9	628	27	3	3	5	137	4	196	32	30	224	
— septbr. .	499	1064	175	14	612	29	5	4	2	153	2	183	25	20	227	
— oktober .	502	1051	153	13	651	25	4	4	4	145	4	217	37	24	220	
— november	487	891	147	18	661	28	5	3	4	160	2	199	35	14	247	

Tab. 3. Fra 291 praktiserende læger er i beretningsugen anmeldt følgende 1595 nye tilfælde i København; fra Frederiksberg og Københavns amt er anmeldt 1621 nye tilfælde i beretningsugen.  
*Cas de maladies épidémiques et contagieuses de la semaine déclarés par les médecins — (Déclaration obligatoire).*

Morbi epidemici.	Copenhagen								Comm. voisine					Indlagte på hospital		
	Alder — Age								Indlagte på hospital		Frederiksberg	Københavns amts nordre lægekreds	Københavns amts søndre lægekreds		Københavns amts vestre lægekreds	
	Fra 0—1 år	Fra 1—4 år	Fra 5—14 år	Fra 15—64 år		65 år og derover		Ialt Total	Ialt	Deraf på Militær hosp.						
				Mænd	Kvinder	Mænd	Kvinder									
1. Febris typhoidea	—	—	—	—	—	—	—	—	—	—	—	—	—	—	—	1
2. » paratyphoidea	—	—	—	—	—	—	—	—	—	—	—	—	—	—	—	2
3. Meningit. cerebrospin. epidem.	—	—	—	—	—	—	—	—	—	—	—	—	—	—	—	3
4. Poliomy. ant. ac. paralytica	—	—	—	—	—	—	—	—	—	—	—	—	—	—	—	4
» » » aparalytica	—	—	—	—	—	—	—	—	—	—	—	—	—	—	—	5
5. Encephalitis epidem. acuta	—	—	—	—	—	—	—	—	—	—	—	—	—	—	—	6
6. Dysenteria (paradysenteria)	—	—	—	—	—	—	—	—	—	—	—	—	—	—	—	7
7. Malaria, opstået i Danmark	—	—	—	—	—	—	—	—	—	—	—	—	—	—	—	8
» » » udenf. Danmark	—	—	—	—	—	—	—	—	—	—	—	—	—	—	—	9
8. Diphtheria	—	—	—	—	—	—	—	—	—	—	—	—	—	—	—	10
9. Scarlatina	—	3	7	—	—	—	—	10	—	—	—	3	10	8	—	11
10. Sepsis puerperalis post abortum	—	—	—	—	—	—	—	—	—	—	—	—	—	—	—	12
» » » partum	—	—	—	—	—	—	—	—	—	—	—	—	—	—	—	13
11. Pemphigus neonat.	—	—	—	—	—	—	—	—	—	—	—	—	—	—	—	14
12. Tetanus neonat.	—	—	—	—	—	—	—	—	—	—	—	—	—	—	—	15
13. Morbilli	1	9	4	—	—	—	—	14	—	—	2	11	6	8	—	16
14. Rubeolae	—	5	3	—	1	—	—	9	1	—	5	12	3	3	—	17
15. Varicellae	—	16	16	—	1	—	—	33	1	—	9	23	5	23	—	18
16. Pertussis	18	79	42	—	2	—	—	141	15	—	20	58	29	64	6	19
17. Parotitis epidemica	—	39	67	4	1	—	—	111	4	—	4	14	20	28	1	20
18. Influenza	6	17	46	142	158	12	4	385	1	—	60	119	100	108	—	21
19. Angina tonsillaris	24	72	132	112	123	3	2	468	5	—	78	140	124	146	4	22
20. Tracheo-bronchitis	5	34	26	26	29	6	8	134	8	—	29	47	37	37	2	23
21. Bronchopneum. et bronchit. capill.	5	11	9	15	21	9	13	83	25	1	15	34	19	9	4	24
22. Pneumonia crouposa	—	—	1	6	1	—	2	10	5	—	2	1	1	2	—	25
23. Gastro-enteritis ac. infect.	7	10	18	25	15	2	3	80	2	—	9	53	25	37	2	26
24. Hepatitis epidemica acuta	—	—	—	1	3	—	—	4	1	1	—	—	—	—	1	27
25. Febris rheumatica	—	—	—	—	—	—	—	—	—	—	—	—	—	—	—	28
26. Erysipelas	—	—	—	—	—	2	—	2	—	—	1	3	5	1	—	29
» a. Febris undulans	—	—	—	—	—	—	—	—	—	—	—	—	—	—	—	30
» b. Myalgia epid.	—	—	—	—	—	—	—	—	—	—	—	—	—	—	—	31
» c. Ornithose	—	—	—	—	—	—	—	—	—	—	—	—	—	—	—	32
Sum	66	295	371	331	355	34	32	1484	68	2	234	518	384	475	17	33
27. Gonorrh., ikke tidl. diagnostic.	—	—	—	48	27	—	—	75	9	6	6	2	1	—	—	27
28. Ulcus venereum » » »	—	—	—	1	—	—	—	1	—	—	—	—	—	—	—	28
29. Syphilis acquisita, friske tilfælde	—	—	—	9	1	—	—	10	2	—	—	—	—	—	—	29
30. Syphilis congenit., ikke tidl. diagn.	—	—	—	—	—	—	—	—	—	—	—	—	—	—	—	30
31. Lymphogranuloma inguinale	—	—	—	—	—	—	—	—	—	—	—	—	—	—	—	31
32. Delirium tremens	—	—	—	1	—	—	—	1	—	—	—	—	—	—	—	32
33. Scabies	—	4	—	11	9	—	—	24	2	2	1	—	—	—	—	33
Ialt Total	66	299	371	401	392	34	32	1595	81	10	241	520	385	475	17	

Tab. 4. Patienter i stadens hospitaler. *Malades dans les hôpitaux de la ville.*

	1960												
	17. sept.	24. sept.	1. okt.	8. okt.	15. okt.	22. okt.	29. okt.	5. nov.	12. nov.	19. nov.	26. nov.	3. dec.	10. dec.
<b>Kommunale hospitaler Hôpitaux municipaux</b>													
Kommunehospitalet	824	816	838	836	860	862	890	921	923	928	938	907	923
Øresundshospitalet	241	233	229	224	225	226	240	243	250	264	255	247	254
Blegdamshospitalet	319	355	358	371	402	394	426	400	420	418	432	406	393
Rudolph Berghs hospital	103	109	117	122	120	115	120	122	138	135	138	125	119
Sundby hospital	309	327	344	347	347	345	352	354	336	374	390	389	391
Bispebjerg hospital	905	968	1013	1023	1028	1006	1027	1070	1073	1124	1104	1087	1072
Børnehospitalet på Fuglebakken	101	102	115	100	109	106	117	119	127	132	126	134	135
Hospitalet på Forchammersvej	66	69	70	65	75	68	76	67	69	64	73	71	62
Balders hospital	57	59	56	57	56	55	60	62	63	63	61	63	60
Sønderbro hospital	174	170	181	188	186	184	168	177	195	188	185	181	181
Ialt	3099	3208	3321	3333	3408	3361	3476	3535	3614	3690	3702	3610	3590
<b>Private hospitaler Hôpitaux privés</b>													
Dronning Louises børnehospital	112	109	124	113	138	133	134	137	134	124	138	139	138
St. Josephs hospital	340	339	328	319	334	331	329	340	346	334	331	326	336
St. Elisabeths hospital	129	124	109	137	134	135	142	139	144	141	143	150	139
Finsensinstituttet og Radiumstationen	206	226	242	254	243	258	228	244	234	234	234	234	249
Ortopædisk hospital	195	180	181	190	181	185	195	191	198	189	193	189	198
Ialt	982	978	984	1013	1030	1042	1028	1051	1056	1022	1039	1038	1060
<b>Statshospitaler Hôpitaux de l'État</b>													
Rigshospitalet, sygeafdelingerne	1010	1035	1025	1041	1024	1021	1075	1027	912	1061	1044	1012	992
» » » fødeafdelingerne	135	155	143	142	147	162	152	141	128	146	137	132	129
Militærhospitalet	562	565	553	523	545	504	509	531	508	538	511	496	514
Ialt	1707	1755	1721	1706	1716	1687	1736	1699	1548	1745	1692	1640	1635

Tabel 5. Oversigt over sygelighed af de vigtigste nyanmeldte epidemiske sygdomme i København. Nr. 49—1960

Morbidity par les maladies épidémiques principales. (Chiffres provisoires).

Foreløbig opgørelse	Febris typh.	Febris parat.	Menigitis cerebros-pin. epidem.	Polio-myelitis ant. acuta	Scarlatina	Morbilli	Rubeolae	Varicellae	Pertussis	Parotitis epid.	Influenza	Angina tons.	Tra-cheo-bronch.	Pneumonia (21+22)	Gastro-enteritis	Hepatitis epid. ac.
1959																
2/8 — 8/8	—	—	—	—	1	20	12	23	23	1	131	436	35	60	167	7
9/8 — 15/8	—	—	—	—	5	26	9	17	12	5	156	459	31	45	194	5
16/8 — 22/8	—	—	1	—	9	20	8	14	23	1	189	559	46	57	192	4
23/8 — 29/8	—	—	—	—	8	27	5	20	32	4	173	596	60	52	156	11
30/8 — 5/9	1	—	—	—	12	29	13	16	24	4	210	527	42	50	152	2
6/9 — 12/9	—	—	—	—	17	39	12	33	54	6	265	638	83	40	160	4
13/9 — 19/9	—	—	—	—	9	35	3	22	35	1	287	566	65	42	123	2
20/9 — 26/9	—	—	—	—	9	50	11	33	47	7	308	579	86	73	146	4
27/9 — 3/10	—	—	—	—	11	58	10	27	29	9	333	635	83	48	131	3
4/10 — 10/10	—	—	—	—	14	82	14	49	54	12	345	630	69	82	144	4
11/10 — 17/10	—	—	—	—	15	76	20	44	58	9	335	633	102	93	125	8
18/10 — 24/10	—	—	—	—	13	115	11	61	67	9	392	627	119	62	124	7
25/10 — 31/10	—	—	1	—	17	144	26	61	113	20	413	691	120	85	111	3
1/11 — 7/11	—	—	—	—	23	142	23	59	121	18	404	614	133	80	174	6
8/11 — 14/11	—	—	—	1	23	176	22	66	147	16	569	718	149	125	129	—
15/11 — 21/11	—	—	—	—	15	180	24	84	165	20	485	602	120	104	108	4
22/11 — 28/11	—	—	—	—	14	198	34	65	138	15	556	628	146	109	111	6
29/11 — 5/12	—	—	1	—	22	247	40	74	157	16	531	672	187	116	93	5
6/12 — 12/12	—	—	—	—	10	221	16	62	133	19	569	588	162	98	120	7
13/12 — 19/12	—	—	1	—	10	295	25	65	192	20	480	535	175	111	69	3
20/12 — 26/12	—	—	—	—	8	217	15	43	83	16	308	360	108	97	58	1
27/12 — 2/1	—	—	—	—	8	325	32	85	118	16	461	488	147	145	104	4
1960																
8/1 — 9/1	—	—	—	—	9	472	22	87	147	32	679	576	212	151	114	5
10/1 — 16/1	—	—	—	—	12	341	39	78	153	12	649	564	210	119	106	4
17/1 — 23/1	—	—	1	—	8	431	28	76	178	16	703	528	182	141	112	9
24/1 — 30/1	—	—	1	—	15	460	29	84	184	19	828	575	124	148	83	2
31/1 — 6/2	—	—	—	—	18	461	23	107	245	26	1102	568	156	151	104	5
7/2 — 13/2	—	—	—	—	9	411	45	96	145	21	1640	495	159	152	62	3
14/2 — 20/2	—	—	—	—	11	336	52	88	142	12	2493	433	142	187	88	1
21/2 — 27/2	—	—	—	—	3	297	35	75	135	37	2810	402	123	128	64	6
28/2 — 5/3	—	—	—	—	6	218	42	51	120	36	2307	400	123	198	86	3
6/3 — 12/3	—	—	2	—	11	193	51	60	101	22	1803	383	127	133	68	2
13/3 — 19/3	—	1	1	—	14	203	53	68	101	33	1737	462	142	129	71	3
20/3 — 26/3	—	—	1	—	5	135	58	57	107	35	1134	380	112	117	54	2
27/3 — 2/4	—	—	3	—	19	130	57	56	100	24	927	447	97	158	78	3
3/4 — 9/4	—	—	1	—	9	154	45	39	124	23	786	426	112	110	52	3
10/4 — 16/4	—	—	—	—	11	81	30	31	70	15	388	284	66	88	33	4
17/4 — 23/4	—	—	—	—	8	86	83	51	124	52	478	387	88	104	44	5
24/4 — 30/4	—	—	1	—	12	110	83	35	122	43	427	421	97	98	71	7
1/5 — 7/5	—	—	—	—	14	93	84	42	101	45	395	473	94	90	49	4
7/5 — 14/5	—	—	—	—	8	87	88	35	88	34	225	394	78	96	51	3
15/5 — 21/5	—	—	—	—	8	67	84	41	86	52	240	381	83	74	59	1
22/5 — 28/5	—	—	1	—	3	50	75	38	87	20	215	355	66	71	61	3
29/5 — 4/6	—	—	—	—	2	63	71	28	75	38	192	337	61	71	51	1
5/6 — 11/6	—	—	1	—	5	44	55	29	118	29	175	366	64	82	59	5
12/6 — 18/6	—	—	—	—	12	39	72	28	80	48	157	372	77	70	102	3
19/6 — 25/6	—	—	—	—	1	24	48	11	62	30	116	291	53	52	65	2
26/6 — 2/7	—	—	—	—	3	15	37	9	56	26	99	275	45	54	50	1
3/7 — 9/7	—	—	—	—	7	20	28	14	60	20	101	290	37	45	65	5
9/7 — 16/7	—	—	—	—	6	20	10	9	23	14	114	252	34	43	44	1
17/7 — 23/7	—	—	—	—	2	16	17	19	55	19	89	219	45	99	48	5
24/7 — 30/7	—	—	1	—	6	14	26	9	48	20	107	250	35	47	77	2
31/7 — 6/8	—	—	—	—	2	12	12	21	42	17	128	247	54	40	97	3
7/8 — 13/8	—	—	—	—	3	10	11	29	64	23	112	303	53	58	83	8
14/8 — 20/8	—	—	—	—	14	21	10	19	87	12	164	334	47	50	71	3
21/8 — 27/8	—	—	—	—	5	15	22	20	65	20	257	446	61	53	92	1
28/8 — 3/9	—	—	—	—	6	12	13	17	77	23	209	449	58	68	84	9
4/9 — 10/9	—	—	—	—	4	12	13	17	88	19	267	460	89	55	92	6
11/9 — 17/9	—	—	—	—	4	22	14	16	75	24	311	401	93	67	82	3
18/9 — 24/9	—	—	2	—	8	54	14	30	129	33	350	497	74	90	123	4
25/9 — 1/10	—	—	—	—	8	35	17	34	121	34	336	496	92	73	74	5
2/10 — 8/10	—	—	—	—	11	29	20	30	124	37	395	491	120	79	73	6
9/10 — 15/10	—	—	—	—	8	21	11	25	122	33	382	466	111	71	86	—
16/10 — 22/10	—	—	—	—	6	14	12	29	133	38	456	475	89	77	69	3
23/10 — 29/10	—	—	—	—	6	13	12	22	105	60	466	468	126	73	87	6
30/10 — 5/11	—	—	—	—	10	23	13	25	134	38	403	480	114	90	89	4
6/11 — 12/11	—	—	—	1	12	29	13	28	156	70	444	506	137	98	93	1
13/11 — 19/11	—	—	—	—	6	22	14	45	151	102	447	488	117	92	103	9
20/11 — 26/11	—	—	1	—	11	17	20	32	143	88	410	467	117	82	58	6
27/11 — 3/12	—	—	—	—	10	22	15	21	163	86	363	467	115	99	78	7
4/12 — 10/12	—	—	—	—	10	14	9	33	141	111	385	468	134	93	80	4

Febris typh. Febris parat. Menigitis cerebros-pin. epidem. Polio-myelitis ant. acuta Scarlatina Morbilli Rubeolae Varicellae Pertussis Parotitis epid. Influenza Angina tons. Tra-cheo-bronch. Pneumonia (21+22) Gastro-enteritis Hepatitis epid. ac.

Tab. 6. Ugens (<sup>4</sup>/<sub>19</sub>—<sup>10</sup>/<sub>12</sub>) dødsfald fordelt på dødsårsager og aldersklasser.

Dødsårsag (International statistical classification of diseases, injuries, and causes of death. Abbreviated list of 50 causes for tabulation of mortality. 1948.)	Alder								Ialt	mænd	kvinder	Året 1959 (foreløbige tal)		Den tilsvarende uge i		
	i ægteskab uden for ægteskab	1-4 år	5-14 år	15-64 år		65 år og derover		mænd				kvinder	mænd	kvinder	1958	1959
				mænd	kvinder	mænd	kvinder									
B 1 Tuberculosis systemae respiratoriae				1			1		1			3	1			
B 2 Tuberculosis aliorum organorum																
B 3 Syphilis																
B 4 Febris typhoidea (excl. febris paratyphoidea B 17 a)																
B 6 Dysenteria (incl. «paradysenteria»)																
B 7 Scarlatina et tonsillitis acuta (streptococcus)																
B 8 Diphtheria																
B 9 Pertussis																
B 10 Meningitis purulenta (meningococcus) et infect. mening.																
B 12 Poliomyelitis anterior acuta																
B 14 Morbilli																
B 16 Malaria																
B 17 a Febris paratyphoidea													1			
B 17 Alii morbi infectiosi et parasitici													31			
B 18 Neoplasma malignum				8	4	14	9	35	22	13	1044	987	36			
B 19 Neoplasma benignum et neoplasma (typus incertus)				2			2	2	2	2	44	30	1			
B 20 Diabetes mellitus											25	35	4			
B 21 Anaemia (typi varii)											5	9				
B 22 Laesiones vascul. syst. cerebrospin. (incl. apopl. cer.)				1		8	11	20	9	11	277	417	18			
B 23 Meningitis non meningococcica											3	1				
B 24 Febris rheumatica (incl. morbus cordis rheum. acutus)					1		1	2		2	26	39				
B 25 Morbus cordis rheumaticus chronicus				7	1	14	12	34	21	13	971	774	37			
B 26 Morbus cordis arterioscleroticus et degenerativus				4			5	9	4	5	304	260	9			
B 27 Alii morbi cordis				1			1	2	1	1	47	55	2			
B 28 Hypertensio arterialis + morb. cord. (incl. nephroscl.)							1	1	1	1	10	9	1			
B 29 Hypertensio arterialis (incl. nephrosclerosis)							1	1	1	1	16	23				
B 30 Influenza (incl. complicationes variae)							1	1	1	1	39	24	2			
B 31 Pneumonia (typi varii)							1	1	1	1	93	51	2			
B 32 Bronchitis											42	23	3			
B 33 Ulcus duodeni et ulcus ventriculi											7	5				
B 34 Appendicitis								1	1	1	16	21				
B 35 Hernia, ileus etc.											18	14	1			
B 36 Gastritis, enteritis, colitis (excl. neonatorum B 43)				3			1	4	3	1	52	63	1			
B 37 Cirrhosis hepatis											16	10				
B 38 Nephritis, nephrosis (excl. nephroscler. B 28, B 29)							4	4	4	4	95	10	1			
B 39 Hyperplasia prostatae							1	1	1	1	3	3				
B 40 Morbi et complicationes graviditatis, partus et puerp.											56	57	3			
B 41 Malformatio congenita											122	106	4			
B 42 Laesiones int. part. asph. neonat. atelect. pulm. neonat.	1							1	1	1	1	1				
B 43 Morbi infect. neonat. (incl. diarrhoea, gastroent.)											5	1				
B 44 Alii morbi neonatorum				2			2	5	2	3	105	100	1			
B 45 Senilitas, causa mort. ignota, causa mort. male defin.	1						2	3	4	6	266	426	13			
B 46 Alii morbi (non nom. B 1-B 45 descript.)							1	1	2	1	100	50	4			
BE 47 Accidentia vehiculi motoris							1	1	1	3	112	125	2			
BE 48 Aliae accidentiae							1	1	1	1	165	76	11			
BE 49 Suicidium, laesio auto-inflicta																
BE 50 Homicidium, impetus, laesio in bello, execut. leg.				1												
Summa	2			1	28	12	46	54	143	76	67	4152	3845	156	153	

Tabel 7. Ugens (<sup>4</sup>/<sub>12</sub>—<sup>10</sup>/<sub>12</sub>) vejrforhold efter observationer ved Meteorologisk Institut.

Observations météorologiques

	Lufttrykket ved havets overflade mm	Lufttemperatur				Døgnet normal C°	Døgnet nedbør mm	Fugtighedsgrad %	Antal solskins-timer
		Max. C°	Min. C°	Middel C°	Døgnet normal C°				
Søndag den 4.	737,0	6,3	4,2	5,6	1,7	15,9	94	0	
Mandag — 5.	746,4	7,2	3,8	5,6	1,6	0,4	90	3/4	
Tirsdag — 6.	751,9	5,2	2,6	4,0	1,5	1,7	96	0	
Onsdag — 7.	748,9	5,7	1,5	4,4	1,4	6,0	96	0	
Torsdag — 8.	762,5	2,0	÷3,0	÷1,3	1,4	1,5	78	0	
Fredag — 9.	761,4	÷0,2	÷2,6	÷1,7	1,3	0,0	95	0	
Lørdag — 10.	754,6	÷1,1	÷2,8	÷1,9	1,2	6,7	94	0	



# UGENTLIG OVERSIGT

over

## fødsler, sygdomme og dødsfald i København

*Bulletin hebdomadaire de statistique démographique et médicale*

de la ville de

### Copenhague.

Offentliggjort af Københavns stadsrådgivning ifølge kommunalbestyrelsens foranstaltning.

**Nr. 50 - 1960**

Fra søndag d. 11. december til lørdag d. 17. december 1960, begge dage incl.

**85. årgang**

(De her anførte tal vedrører den hjemmehørende befolkning.)

Middelfolketallet (population moyenne) for 1958: 735.500 personer.

Fødselshyppigheden (natalité) ..... 13,2 } pr. 1000 indbyggere i 1958.

Dødeligheden (mortalité) ..... 11,0 }

Ægteskabshyppigheden (nuptialité) .... 9,3 }

Børnedødeligheden (mortalité infantile) 23,4 pr. 1000 levendefødte i 1958.

Tab. 1. Ugens fødsler og dødsfald m.m. *Naissances, décès etc. de la semaine.*

	Levendefødte <i>Nés vivants.</i>			Dødfødte <i>Morts-nés</i>			Dødsfald efter alder (dødfødte ikke medregnede). <i>Décès (Morts-nés excl.)</i>										Deraf døde i institutioner <i>Décès dans institut.</i>	Døde hjemmehørende <i>Décès domiciliés</i>	
	i ægte- skab <i>légit.</i>	udenf. ægte- skab <i>illégit.</i>	Ialt <i>total</i>	i ægte- skab <i>légit.</i>	udenf. ægte- skab <i>illégit.</i>	Ialt <i>total</i>	<i>Décès (Morts-nés excl.)</i>											i Køben- havn <i>à Copen- hague</i>	udenfor Københ. <i>hors de Copenh.</i>
							0-1 år i ægte- skab <i>légit.</i>	uf. æg- teskab <i>illégit.</i>	1-4 år	5-14 år	15-44 år	45-64 år	65-79 år	80- år	Ialt				
Mandk. <i>Masc...</i>	91	18	109	1	1	2	2	1	—	—	6	20	34	8	71	49	62	9	
Kvindek. <i>Fém...</i>	90	19	109	3	2	5	2	—	—	2	11	23	23	61	44	56	5		
Ialt <i>Total</i>	181	37	218	4	3	7	4	1	—	8	31	57	31	132	93	118	14		

Ægteskaber *Mariages*: 127.

Tab. 2. Fødsler, dødsfald m.m. *Naissances, décès etc. (Chiffres provisoires) 1958, 1959 og 1960.*

Foreløbig opgørelse	Ægte- ska- ber <i>Mari- ages</i>	Lev.fødte <i>Nés vivants</i>		Død- fødte <i>Morts- nés</i>	Dødsfald <i>Décès (mort-nés excl.)</i>				Døde af <i>Décès par</i>							
		Ialt <i>Total</i>	udenf. ægte- skab <i>illégit- times</i>		Ialt <i>Total</i>	0-1 år		1-4 år	Lunge- tuberk. <i>Tuberc. pulmon. B 1</i>	Kræft <i>Maladies cancé- reuses B 18</i>	Epidem. sygd. <i>Maladies épidém. B3-17,B30</i>	Hjerte- sygd. <i>Maladies coeur B25-28</i>	Ulykkes- tilfælde <i>Accident. BE47, BE48</i>	Selvmord <i>Suicid. BE49</i>	Øvrige <i>Autres B2,19-24, 29,31-46, 50</i>	
						i ægte- skab <i>légit.</i>	uf. æg- teskab <i>illégit.</i>									0-1 år i ægte- skab <i>légit.</i>
1958 oktober	504	943	156	19	623	28	8	2	6	168	8	182	31	29	199	
— november	490	923	143	10	623	16	9	3	6	151	—	217	33	22	194	
— december	547	982	154	14	668	19	4	3	9	167	1	217	31	27	216	
Året 1958	6183	11924	1877	199	7950	272	59	46	88	1908	40	2660	387	299	2568	
1959 januar	336	1010	148	19	683	25	—	2	9	161	3	233	38	18	221	
— februar	425	930	140	17	677	27	8	2	6	157	7	229	32	17	229	
— marts	547	1080	156	15	744	22	2	2	5	199	6	254	22	22	236	
— april	507	984	124	10	818	22	4	6	8	181	31	253	32	25	288	
— maj	580	1014	143	14	668	28	2	4	9	175	7	189	35	21	232	
— juni	481	990	167	23	671	29	11	5	5	170	4	201	33	18	240	
— juli	542	960	154	16	593	22	4	5	3	151	6	166	38	20	209	
— august	446	904	175	13	583	16	5	4	6	156	1	175	38	16	191	
— septbr.	500	979	139	23	584	19	4	1	5	177	3	164	23	25	187	
— oktober	512	961	158	17	682	25	4	5	6	186	4	203	34	21	228	
— november	571	956	150	9	646	25	6	7	5	164	6	199	37	24	211	
— december	514	930	156	15	648	22	9	1	6	154	1	210	25	14	238	
Året 1959	5961	11698	1810	191	7997	282	59	44	73	2031	79	2476	387	241	2710	
1960 januar	395	1050	180	17	747	26	5	3	6	168	7	247	26	21	272	
— februar	456	988	179	9	711	19	4	5	8	159	9	223	26	20	266	
— marts	557	1178	176	12	784	26	6	2	8	202	10	234	20	24	286	
— april	626	1102	174	6	728	20	—	4	7	167	6	254	33	21	240	
— maj	592	1075	164	16	679	31	8	5	7	167	3	176	29	22	275	
— juni	599	1073	154	14	558	21	4	4	—	137	2	173	29	19	198	
— juli	584	1074	178	18	593	20	4	—	2	159	7	177	28	14	206	
— august	459	1073	183	9	628	27	3	3	5	137	4	196	32	30	224	
— septbr.	499	1064	175	14	612	29	5	4	2	153	2	183	25	20	227	
— oktober	502	1051	153	13	651	25	4	4	4	145	4	217	37	24	220	
— november	487	891	147	18	661	28	5	3	4	160	2	199	35	14	247	



Tabel 5. Oversigt over sygelighed af de vigtigste nyanmeldte epidemiske sygdomme i København. Nr. 50—1960

Morbidity par les maladies épidémiques principales. (Chiffres provisoires).

Foreløbig opgørelse	Febris typh.	Febris parat.	Menigitis cerebrospin. epidem.	Polio-myelitis ant. acuta	Scarlatina	Morbilli	Rubeolae	Variellae	Pertussis	Parotitis epid.	Influenza	Angina tons.	Tracheo-bronch.	Pneumonia (21+22)	Gastro-enteritis	Hepatitis epid. ac.
1959																
9/8—15/8	—	—	—	—	5	26	9	17	12	5	156	459	31	45	194	5
16/8—22/8	—	—	1	—	9	20	8	14	23	1	189	559	46	57	192	4
23/8—29/8	—	—	—	—	8	27	5	20	32	4	173	596	60	52	156	11
30/8—5/9	1	—	—	—	12	29	13	16	24	4	210	527	42	50	152	2
6/9—12/9	—	—	—	—	17	39	12	33	54	6	265	638	83	40	160	4
13/9—19/9	—	—	—	—	9	35	3	22	35	1	287	566	65	42	123	2
20/9—26/9	—	—	—	—	9	50	11	33	47	7	308	579	86	73	146	4
27/9—8/10	—	—	—	—	11	58	10	27	29	9	333	635	83	48	131	3
1960																
4/10—10/10	—	—	—	—	14	82	14	49	54	12	345	630	69	82	144	4
11/10—17/10	—	—	—	—	15	76	20	44	58	9	335	633	102	93	125	8
18/10—24/10	—	—	—	—	13	115	11	61	67	9	392	627	119	62	124	7
25/10—31/10	—	—	1	—	17	144	26	61	113	20	413	691	120	85	111	3
1/11—7/11	—	—	—	—	23	142	23	59	121	18	404	614	133	80	174	6
8/11—14/11	—	—	—	1	23	176	22	66	147	16	569	718	149	125	129	—
15/11—21/11	—	—	—	—	15	180	24	84	165	20	485	602	120	104	108	4
22/11—28/11	—	—	—	—	14	198	34	65	138	15	556	628	146	109	111	6
29/11—5/12	—	—	1	—	22	247	40	74	157	16	531	672	187	116	93	5
6/12—12/12	—	—	—	—	10	221	16	62	133	19	569	588	162	98	120	7
13/12—19/12	—	—	1	—	10	295	25	65	192	20	480	535	175	111	69	3
20/12—26/12	—	—	—	—	8	217	15	43	83	16	308	360	108	97	58	1
27/12—2/1	—	—	—	—	8	325	32	85	118	16	461	488	147	145	104	4
1960																
3/1—9/1	—	—	—	—	9	472	22	87	147	32	679	576	212	151	114	5
10/1—16/1	—	—	—	—	12	341	39	78	153	12	649	564	210	119	106	4
17/1—23/1	—	—	1	—	8	431	28	76	178	16	703	528	182	141	112	9
24/1—30/1	—	—	1	—	15	460	29	84	184	19	828	575	124	148	83	2
31/1—6/2	—	—	—	—	18	461	23	107	245	26	1102	568	156	151	104	5
7/2—13/2	—	—	—	—	9	411	45	96	145	21	1640	495	159	152	62	3
14/2—20/2	—	—	—	—	11	336	52	88	142	12	2493	433	142	187	88	1
21/2—27/2	—	—	—	—	3	297	35	75	135	37	2810	402	123	128	64	6
28/2—5/3	—	—	—	—	6	218	42	51	120	36	2307	400	123	198	86	3
6/3—12/3	—	—	2	—	11	193	51	60	101	22	1803	383	127	133	68	2
13/3—19/3	—	1	1	—	14	203	53	68	101	33	1737	462	142	129	71	3
20/3—26/3	—	—	—	—	5	135	58	57	107	35	1134	380	112	117	54	2
27/3—2/4	—	—	1	—	19	130	57	56	100	24	927	447	97	158	78	3
1960																
3/4—9/4	—	—	1	—	9	154	45	39	124	23	786	426	112	110	52	3
10/4—16/4	—	—	—	—	11	81	30	31	70	15	388	284	66	88	33	4
17/4—23/4	—	—	—	—	8	86	83	51	124	52	478	387	88	104	44	5
24/4—30/4	—	—	1	—	12	110	83	35	122	43	427	421	97	98	71	7
1/5—7/5	—	—	—	—	14	93	84	42	101	45	395	473	94	90	49	4
7/5—14/5	—	—	—	—	8	87	88	35	88	34	225	394	78	96	51	3
15/5—21/5	—	—	—	—	8	67	84	41	86	52	240	381	83	74	59	1
22/5—28/5	—	—	1	—	3	50	75	38	87	20	215	355	66	71	61	3
29/5—4/6	—	—	—	—	2	63	71	28	75	38	192	337	61	71	51	1
5/6—11/6	—	—	1	—	5	44	55	29	118	29	175	366	64	82	59	5
12/6—18/6	—	—	—	—	12	39	72	28	80	48	157	372	77	70	102	3
19/6—25/6	—	—	—	—	1	24	48	11	62	30	116	291	53	52	65	2
26/6—2/7	—	—	—	—	3	15	37	9	56	26	99	275	45	54	50	1
1960																
3/7—9/7	—	—	—	—	7	20	28	14	60	20	101	290	37	45	65	5
9/7—16/7	—	—	—	—	6	20	10	9	23	14	114	252	34	43	44	1
17/7—23/7	—	—	—	—	2	16	17	19	55	19	89	219	45	99	48	5
24/7—30/7	—	—	1	—	6	14	26	9	48	20	107	250	35	47	77	2
31/7—6/8	—	—	—	—	2	12	12	21	42	17	128	247	54	40	97	3
7/8—13/8	—	—	—	—	3	10	11	29	64	23	112	303	53	58	83	8
14/8—20/8	—	—	—	—	14	21	10	19	87	12	164	334	47	50	71	3
21/8—27/8	—	—	—	—	5	15	22	20	65	20	257	446	61	53	92	1
28/8—3/9	—	—	—	—	6	12	13	17	77	23	209	449	58	68	84	9
4/9—10/9	—	—	—	—	4	12	13	17	88	19	267	460	89	55	92	6
11/9—17/9	—	—	—	—	4	22	14	16	75	24	311	401	93	67	82	3
18/9—24/9	—	—	2	—	8	54	14	30	129	33	350	497	74	90	123	4
25/9—1/10	—	—	—	—	8	35	17	34	121	34	336	496	92	73	74	5
1960																
2/10—8/10	—	—	—	—	11	29	20	30	124	37	395	491	120	79	73	6
9/10—15/10	—	—	—	—	8	21	11	25	122	33	382	466	111	71	86	—
16/10—22/10	—	—	—	—	6	14	12	29	133	38	456	475	89	77	69	3
23/10—29/10	—	—	—	—	6	13	12	22	105	60	466	468	126	73	87	6
30/10—5/11	—	—	—	—	10	23	13	25	134	38	403	480	114	90	89	4
6/11—12/11	—	—	—	1	12	29	13	28	156	70	444	506	137	98	93	1
13/11—19/11	—	—	—	—	6	22	14	45	151	102	447	488	117	92	103	9
20/11—26/11	—	—	1	—	11	17	20	32	143	88	410	467	117	82	58	6
27/11—3/12	—	—	—	—	10	22	15	21	163	86	363	467	115	99	78	7
4/12—10/12	—	—	—	—	10	14	9	33	141	111	385	468	134	93	80	4
11/12—17/12	—	—	—	—	9	14	16	31	103	102	315	394	127	92	72	4

Febris typh.	Febris parat.	Menigitis cerebrospin. epidem.	Polio-myelitis ant. acuta	Scarlatina	Morbilli	Rubeolae	Variellae	Pertussis	Parotitis epid.	Influenza	Angina tons.	Tracheo-bronch.	Pneumonia (21+22)	Gastro-enteritis	Hepatitis epid. ac.
--------------	---------------	--------------------------------	---------------------------	------------	----------	----------	-----------	-----------	-----------------	-----------	--------------	-----------------	-------------------	------------------	---------------------

Tab. 6. Ugens (11/13-17/12) dødsfald fordelt på dødsårsager og aldersklasser.

Dødsårsag (International statistical classification of diseases, injuries, and causes of death. Abbreviated list of 50 causes for tabulation of mortality. 1948.)	Alder								Ialt	mænd	kvinder	Året 1959 (foreløbige tal)		Den tilsvarende uge i		
	Under 1 år		1-4 år	15-64 år		65 år og derover		mænd				kvinder	mænd	kvinder	1958	1959
	i ægteskab	uden for ægteskab		mænd	kvinder	mænd	kvinder									
	1-4 år	5-14 år	mænd	kvinder	mænd	kvinder										
B 1 Tuberculosis systemae respiratoriae					1				1	1				3	3	
B 2 Tuberculosis aliorum organorum									1	1						
B 3 Syphilis																
B 4 Febris typhoidea (excl. febris paratyphoidea B 17 a)																
B 6 Dysenteria (incl. »paradysenteria«)																
B 7 Scarlatina et tonsillitis acuta (streptococcus)																
B 8 Diphtheria																
B 9 Pertussis																
B 10 Meningitis purulenta (meningococcus) et infect. mening.																
B 12 Poliomyelitis anterior acuta																
B 14 Morbilli																
B 16 Malaria																
B 17 a Febris paratyphoidea																
B 17 Alii morbi infectiosi et parasitici						8	8	9	5	30	17	13	1044	987	47	43
B 18 Neoplasma malignum													44	30		2
B 19 Neoplasma benignum et neoplasma (typus incertus)													25	35	1	1
B 20 Diabetes mellitus													5	9		1
B 21 Anaemia (typi varii)													277	417	14	12
B 22 Laesiones vascul. syst. cerebrospin. (incl. apopl. cer.)						1	1	4	7	13	5	8	3	1		
B 23 Meningitis non meningococcica										1	1			2		
B 24 Febris rheumatica (incl. morbus cordis rheum. acutus)													26	39	3	2
B 25 Morbus cordis rheumaticus chronicus													971	774	34	35
B 26 Morbus cordis arterioscleroticus et degenerativus						6	1	9	17	33	15	18	304	260	14	11
B 27 Alii morbi cordis						3		7	2	12	10	2	47	55		2
B 28 Hypertensio arterialis + morb. cord. (incl. nephroscl.)													10	9		
B 29 Hypertensio arterialis (incl. nephrosclerosis)													16	23		
B 30 Influenza (incl. complicationes variae)													39	24		2
B 31 Pneumonia (typi varii)													93	51	2	1
B 32 Bronchitis													42	23		1
B 33 Ulcus duodeni et ulcus ventriculi													7	5		
B 34 Appendicitis						1				1	1		16	21		2
B 35 Hernia, ileus etc.													18	14	2	2
B 36 Gastritis, enteritis, colitis (excl. neonatorum B 43)													52	63		1
B 37 Cirrhosis hepatis													16	10		1
B 38 Nephritis, nephrosis (excl. nephroscler. B 28, B 29)						1				1	1		95		3	2
B 39 Hyperplasia prostatae														3		
B 40 Morbi et complicationes graviditatis, partus et puerp.													56	57	1	1
B 41 Malformatio congenita	2	1								3	1	2	122	106	7	8
B 42 Laesiones int. part. asph. neonat. atelect. pulm. neonat.	2									2	2		1	1		
B 43 Morbi infect. neonat. (incl. diarrhoea, gastroent.)													5			
B 44 Alii morbi neonatorum																
B 45 Senilitas, causa mort. ignota, causa mort. male defin.													105	100	1	4
B 46 Alii morbi (non nom. B 1-B 45 descript.)													266	426	12	18
BE 47 Accidentia vehiculi motoris													100	50	4	1
BE 48 Aliae accidentiae													112	125	7	2
BE 49 Suicidium, laesio auto-inflicta													165	76	2	6
BE 50 Homicidium, impetus, laesio in bello, execut. leg.																
Summa	4	1				26	13	42	46	132	71	61	4152	3845	157	164

Tab. 7. Ugens (11/12-17/12) vejrforhold efter observationer ved Meteorologisk Institut.  
Observations météorologiques

	Lufttrykket ved havets overflade mm	Lufttemperatur				Døgnet nedbør mm	Fugtighedsgrad %	Antal solskins-timer
		Max. C°	Min. C°	Middel C°	Døgnet normal C°			
Søndag den 11.	761,5	0,9	÷1,5	÷0,2	1,1	5,8	95	0
Mandag — 12.	762,4	÷0,1	÷5,8	÷2,2	1,0	0,0	97	21/2
Tirsdag — 13.	762,7	1,7	0,0	1,0	1,0	0,1	90	0
Onsdag — 14.	767,4	2,0	÷2,0	0,6	0,9	0,0	93	0
Torsdag — 15.	770,1	2,8	2,1	2,2	0,8	0,0	90	0
Fredag — 16.	767,3	3,8	1,6	2,8	0,8	0,0	98	0
Lørdag — 17.	759,4	2,9	2,4	2,7	0,7	0,0	85	0

# UGENTLIG OVERSIGT

over

## fødsler, sygdomme og dødsfald i København

Bulletin hebdomadaire de statistique démographique et médicale

de la ville de

### Copenhague.

Offentliggjort af Københavns stadslæge ifølge kommunalbestyrelsens foranstaltning.

Nr. 51 - 1960

Fra søndag d. 18. december til lørdag d. 24. december 1960, begge dage incl.

85. årgang

(De her anførte tal vedrører den hjemmehørende befolkning.)

Middelfolketallet (population moyenne) for 1958: 735.500 personer.

Fødselshyppigheden (natalité) ..... 13,2

Dødeligheden (mortalité) ..... 11,0

Ægteskabshyppigheden (nuptialité) .... 9,3

Børnedødeligheden (mortalité infantile) 23,4 pr. 1000 levendefødte i 1958.

Tab. 1. Ugens fødsler og dødsfald m. m. Naissances, décès etc. de la semaine.

	Levendefødte Nés vivants.			Dødfødte Morts-nés			Dødsfald efter alder (dødfødte ikke medregnede). Décès (Morts-nés excl.)										Deraf døde i institutioner Décès dans institut.	Døde hjemmehørende Décès domiciliés	
	i ægte- skab légit.	udenf. ægte- skab illég.	Ialt total	i ægte- skab légit.	udenf. ægte- skab illég.	Ialt total	0-1 år uf. ægteskab											i København à Copenhague	udenfor København hors de Copenh.
							1-4 år	5-14 år	15-44 år	45-64 år	65-79 år	80- år	Ialt						
Mandk. Masc...	43	14	57	—	—	—	4	1	1	2	10	23	37	17	95	63	83	12	
Kvindek. Fém...	60	22	82	—	—	—	2	—	—	1	1	16	35	21	76	61	71	5	
Ialt Total .....	103	36	139	—	—	—	6	1	1	3	11	39	72	38	171	124	154	17	

Ægteskaber Mariages: 67.

Tab. 2. Fødsler, dødsfald m. m. Naissances, décès etc. (Chiffres provisoires) 1958, 1959 og 1960.

Foreløbig opgørelse	Ægteskaber Mariages	Lev.fødte Nés vivants		Dødfødte Morts-nés	Dødsfald Décès (mort-nés excl.)				Døde af Décès par						
		Ialt Total	udenf. ægte- skab illégitimes		Ialt Total	0-1 år		1-4 år	Lunge- tuberk. Tuberc. pulmon. B 1	Kræft Maladies cancé- reuses B 18	Epidem. sygd. Maladies épidém. B3-17,B30	Hjerte- sygd. Maladies cœur B25-28	Ulykkes- tilfælde Accident. BE47, BE48	Selvmord Suicid. BE49	Øvrige Autres B2,19-24, 29,31-46, 50
						i ægte- skab légit.	uf. æg- teskab illégit.								
1958 oktober	504	943	156	19	623	28	8	2	6	168	8	182	31	29	199
— november	490	923	143	10	623	16	9	3	6	151	—	217	33	22	194
— december	547	982	154	14	668	19	4	3	9	167	1	217	31	27	216
Året 1958 .....	6183	11924	1877	199	7950	272	59	46	88	1908	40	2660	387	299	2568
1959 januar ..	336	1010	148	19	683	25	—	2	9	161	3	233	38	18	221
— februar ..	425	930	140	17	677	27	8	2	6	157	7	229	32	17	229
— marts ...	547	1080	156	15	744	22	2	2	5	199	6	254	22	22	236
— april ....	507	984	124	10	818	22	4	6	8	181	31	253	32	25	288
— maj .....	580	1014	143	14	668	28	2	4	9	175	7	189	35	21	232
— juni .....	481	990	167	23	671	29	11	5	5	170	4	201	33	18	240
— juli .....	542	960	154	16	593	22	4	5	3	151	6	166	38	20	209
— august ..	446	904	175	13	583	16	5	4	6	156	1	175	38	16	191
— septbr. .	500	979	139	23	584	19	4	1	5	177	3	164	23	25	187
— oktober .	512	961	158	17	682	25	4	5	6	186	4	203	34	21	228
— november	571	956	150	9	646	25	6	7	5	164	6	199	37	24	211
— december	514	930	156	15	648	22	9	1	6	154	1	210	25	14	238
Året 1959 .....	5961	11698	1810	191	7997	282	59	44	73	2031	79	2476	387	241	2710
1960 januar ..	395	1050	180	17	747	26	5	3	6	168	7	247	26	21	272
— februar ..	456	988	179	9	711	19	4	5	8	159	9	223	26	20	266
— marts ...	557	1178	176	12	784	26	6	2	8	202	10	234	20	24	286
— april ....	626	1102	174	6	728	20	—	4	7	167	6	254	33	21	240
— maj .....	592	1075	164	16	679	31	8	5	7	167	3	176	29	22	275
— juni .....	599	1073	154	14	558	21	4	4	—	137	2	173	29	19	198
— juli .....	584	1074	178	18	593	20	4	—	2	159	7	177	28	14	206
— august ..	459	1073	183	9	628	27	3	3	5	137	4	196	32	30	224
— septbr. .	499	1064	175	14	612	29	5	4	2	153	2	183	25	20	227
— oktober .	502	1051	153	13	651	25	4	4	4	145	4	217	37	24	220
— november	487	891	147	18	661	28	5	3	4	160	2	199	35	14	247

Tab. 3. Fra 218 praktiserende læger er i beretningsugen anmeldt følgende 1035 nye tilfælde i København; fra Frederiksberg og Københavns amt er anmeldt 912 nye tilfælde i beretningsugen.  
*Cas de maladies épidémiques et contagieuses de la semaine déclarés par les médecins — (Déclaration obligatoire).*

Morbi epidemici.	Copenhagen								Comm. voisine					Inlagt på hospital				
	Alder — Age								Ialt Total	Ialt	Deraf på Militær hosp.	Frederiksberg	Københavns amts nordre lægekreds		Københavns amts søndre lægekreds	Københavns amts vestre lægekreds	Inlagt på hospital	
	Fra 0—1 år	Fra 1—4 år	Fra 5—14 år	Fra 15—64 år		65 år og derover		Ialt										
				Mænd	Kvinder	Mænd	Kvinder											
1. Febris typhoidea	—	—	—	—	—	—	—	—	—	—	—	—	—	—	—	—	—	1
2. » paratyphoidea	—	—	—	—	—	—	—	—	—	—	—	—	—	—	—	—	—	2
3. Meningit. cerebrospin. epidem.	—	—	—	—	—	—	—	—	—	—	—	—	—	—	—	—	—	3
4. Poliomy. ant. ac. paralytica	—	—	—	—	—	—	—	—	—	—	—	—	—	—	—	—	—	4
» » » aparalytica	—	—	—	—	—	—	—	—	—	—	—	—	—	—	—	—	—	5
5. Encephalitis epidem. acuta	—	—	—	—	—	—	—	—	—	—	—	—	—	—	—	—	—	6
6. Dysenteria (paradysenteria)	—	—	—	—	—	—	—	—	—	—	—	—	—	—	—	—	—	7
7. Malaria, opstået i Danmark	—	—	—	—	—	—	—	—	—	—	—	—	—	—	—	—	—	8
» » udenf. Danmark	—	—	—	—	—	—	—	—	—	—	—	—	—	—	—	—	—	9
8. Diphtheria	—	—	—	—	—	—	—	—	—	—	—	—	—	—	—	—	—	10
9. Scarlatina	—	1	2	—	—	—	—	—	3	1	—	—	—	—	—	—	—	11
10. Sepsis puerperalis post abortum	—	—	—	—	—	—	—	—	—	—	—	—	—	—	—	—	—	12
» » partum	—	—	—	—	—	—	—	—	—	—	—	—	—	—	—	—	—	13
11. Pemphigus neonat.	—	—	—	—	—	—	—	—	—	—	—	—	—	—	—	—	—	14
12. Tetanus neonat.	—	—	—	—	—	—	—	—	—	—	—	—	—	—	—	—	—	15
13. Morbilli	1	5	6	—	—	—	—	—	12	—	—	1	8	14	—	—	—	16
14. Rubeolae	—	4	3	—	1	—	—	—	8	—	—	4	4	3	3	—	—	17
15. Varicellae	—	9	7	1	1	—	—	—	18	—	—	6	13	42	17	1	—	18
16. Pertussis	2	50	42	—	2	—	—	—	96	4	—	1	6	23	9	—	—	19
17. Parotitis epidemica	—	25	38	5	4	—	—	—	72	2	—	45	31	122	36	—	—	20
18. Influenza	2	19	30	91	81	8	9	240	294	6	1	22	67	128	74	2	—	21
19. Angina tonsillaris	6	38	85	86	78	—	—	—	294	3	1	13	15	27	29	—	—	22
20. Tracheo-bronchitis	4	17	7	13	16	6	8	71	77	34	—	4	7	18	14	4	—	23
21. Bronchopneum. et bronchit. capill.	8	22	5	12	11	9	10	77	77	1	—	3	1	—	1	—	—	24
22. Pneumonia crouposa	—	1	—	2	1	1	1	6	6	1	—	4	15	21	20	1	—	25
23. Gastro-enteritis ac. infect.	6	8	13	5	15	2	1	50	50	6	—	—	—	—	—	—	—	26
24. Hepatitis epidemica acuta	—	—	—	1	1	—	—	2	2	—	—	—	—	—	—	—	—	27
25. Febris rheumatica	—	—	—	—	—	—	—	—	—	—	—	—	—	—	—	—	—	28
26. Erysipelas	—	—	—	—	3	—	—	3	3	1	—	2	1	3	1	—	—	29
» a. Febris undulans	—	—	—	—	—	—	—	—	—	—	—	—	—	—	—	—	—	30
» b. Myalgia epid.	—	—	—	—	—	—	—	—	—	—	—	—	—	—	—	—	—	31
» c. Ornithose	—	—	—	—	—	—	—	—	—	—	—	—	—	—	—	—	—	32
Sum	29	199	238	216	214	26	30	952	1035	58	2	106	169	416	206	8	—	33
27. Gonorrh., ikke tidl. diagnostic.	—	—	—	39	18	—	—	57	57	4	1	7	1	5	—	2	—	34
28. Ulcus venereum » » »	—	—	—	—	—	—	—	—	—	—	—	—	—	—	—	—	—	35
29. Syphilis acquisita, friske tilfælde	—	—	—	2	4	—	—	6	6	—	—	—	—	—	—	—	—	36
30. Syphilis congenit., ikke tidl. diagn.	—	—	—	—	—	—	—	—	—	—	—	—	—	—	—	—	—	37
31. Lymphogranuloma inguinale	—	—	—	—	—	—	—	—	—	—	—	—	—	—	—	—	—	38
32. Delirium tremens	—	—	2	10	8	—	—	20	20	—	—	2	—	—	—	—	—	39
33. Scabies	—	—	—	—	—	—	—	—	—	—	—	—	—	—	—	—	—	40
Ialt Total	29	199	240	267	244	26	30	1035	1035	62	3	115	170	421	206	10	—	41

Tab. 4. Patienter i stadens hospitaler. *Malades dans les hôpitaux de la ville.*

	1960												
	1. okt.	8. okt.	15. okt.	22. okt.	29. okt.	5. nov.	12. nov.	19. nov.	26. nov.	3. dec.	10. dec.	17. dec.	24. dec.
<b>Kommunale hospitaler Hôpitaux municipaux</b>													
Kommunehospital	838	836	860	862	890	921	923	928	938	907	923	889	716
Øresundshospitalet	229	224	225	226	240	243	250	264	255	247	254	255	176
Blegdamshospitalet	358	371	402	394	426	400	420	418	432	406	393	405	346
Rudolph Berghs hospital	117	122	120	115	120	122	138	135	138	125	119	105	82
Sundby hospital	344	347	347	345	352	354	336	374	390	389	391	392	298
Bispebjerg hospital	1013	1023	1028	1006	1027	1070	1073	1124	1104	1087	1072	1031	799
Børnehospitalet på Fuglebakken	115	100	109	106	117	119	127	132	126	134	135	129	93
Hospitalet på Forchhammersvej	70	65	75	68	76	67	69	64	73	71	62	60	25
Balders hospital	56	57	56	55	60	62	63	63	61	63	60	58	49
Sønderbro hospital	181	188	186	184	168	177	195	188	185	181	181	160	102
Ialt	3321	3333	3408	3361	3476	3535	3614	3690	3702	3610	3590	3484	2686
<b>Private hospitaler Hôpitaux privés</b>													
Dronning Louises børnehospital	124	113	138	133	134	137	134	124	138	139	138	131	87
St. Josephs hospital	328	319	334	331	329	340	346	334	331	326	336	325	271
St. Elisabeths hospital	109	137	134	135	142	139	144	141	143	150	139	126	93
Finsensinstitutet og Radiumstationen	242	254	243	258	228	244	234	234	234	234	249	255	188
Ortopædisk hospital	181	190	181	185	195	191	198	189	193	189	198	169	86
Ialt	984	1013	1030	1042	1028	1051	1056	1022	1039	1038	1060	1006	725
<b>Statshospitaler Hôpitaux de l'Etat</b>													
Rigshospitalet, sygeafdelingerne	1025	1041	1024	1021	1075	1027	912	1061	1044	1012	992	977	655
» » » fødeafdelingerne	143	142	147	162	152	141	128	146	137	132	129	153	107
Militærhospitalet	553	523	545	504	509	531	508	538	511	496	514	418	279
Ialt	1721	1706	1716	1687	1736	1699	1548	1745	1692	1640	1563	1548	1041

Tabel 5. Oversigt over sygelighed af de vigtigste nyanmeldte epidemiske sygdomme i København. Nr. 51—1960

Morbidity par les maladies épidémiques principales. (Chiffres provisoires).

Foreløbig opgørelse	Febris typh.	Febris parat.	Menigitis cerebro-spin. epidem.	Polio-myelitis ant. acuta	Scarlatina	Morbilli	Rubeolae	Variellae	Pertussis	Parotitis epid.	Influenza	Angina tons.	Tracheo-bronch.	Pneumonia (21+22)	Gastro-enteritis	Hepatitis epid. ac.
1959																
16/8—22/8	—	—	1	—	9	20	8	14	23	1	189	559	46	57	192	4
23/8—29/8	—	—	—	—	8	27	5	20	32	4	173	596	60	52	156	11
30/8—5/9	1	—	—	—	12	29	13	16	24	4	210	527	42	50	152	2
6/9—12/9	—	—	—	—	17	39	12	33	54	6	265	638	83	40	160	4
13/9—19/9	—	—	—	—	9	35	3	22	35	1	287	566	65	42	123	2
20/9—26/9	—	—	—	—	9	50	11	33	47	7	308	579	86	73	146	4
27/9—3/10	—	—	—	—	11	58	10	27	29	9	333	635	83	48	131	3
4/10—10/10	—	—	—	—	14	82	14	49	54	12	345	630	69	82	144	4
11/10—17/10	—	—	—	—	15	76	20	44	58	9	335	633	102	93	125	8
18/10—24/10	—	—	—	—	13	115	11	61	67	9	392	627	119	62	124	7
25/10—31/10	—	—	1	—	17	144	26	61	113	20	413	691	120	85	111	3
1/11—7/11	—	—	—	—	23	142	23	59	121	18	404	614	133	80	174	6
8/11—14/11	—	—	—	1	23	176	22	66	147	16	569	718	149	125	129	—
15/11—21/11	—	—	—	—	15	180	24	84	165	20	485	602	120	104	108	4
22/11—28/11	—	—	—	—	14	198	34	65	138	15	556	628	146	109	111	6
29/11—5/12	—	—	1	—	22	247	40	74	157	16	531	672	187	116	93	5
6/12—12/12	—	—	—	—	10	221	16	62	133	19	569	588	162	98	120	7
13/12—19/12	—	—	1	—	10	295	25	65	192	20	480	535	175	111	69	3
20/12—26/12	—	—	—	—	8	217	15	43	83	16	308	360	108	97	58	1
27/12—2/1	—	—	—	—	8	325	32	85	118	16	461	488	147	145	104	4
1960																
3/1—9/1	—	—	—	—	9	472	22	87	147	32	679	576	212	151	114	5
10/1—16/1	—	—	—	—	12	341	39	78	153	12	649	564	210	119	106	4
17/1—23/1	—	—	1	—	8	431	28	76	178	16	703	528	182	141	112	9
24/1—30/1	—	—	—	—	15	460	29	84	184	19	828	575	124	148	83	2
31/1—6/2	—	—	—	—	18	461	23	107	245	26	1102	568	156	151	104	5
7/2—13/2	—	—	—	—	9	411	45	96	145	21	1640	495	159	152	62	3
14/2—20/2	—	—	—	—	11	336	52	88	142	12	2493	433	142	187	88	1
21/2—27/2	—	—	—	—	3	297	35	75	135	37	2810	402	123	128	64	6
28/2—5/3	—	—	—	—	6	218	42	51	120	36	2307	400	123	198	86	3
6/3—12/3	—	—	2	—	11	193	51	60	101	22	1803	383	127	133	68	2
13/3—19/3	—	1	—	—	14	203	53	68	101	33	1737	462	142	129	71	3
20/3—26/3	—	—	1	—	5	135	58	57	107	35	1134	380	112	117	54	2
27/3—2/4	—	—	3	—	19	130	57	56	100	24	927	447	97	158	78	3
3/4—9/4	—	—	1	—	9	154	45	39	124	23	786	426	112	110	52	3
10/4—16/4	—	—	—	—	11	81	30	31	70	15	388	284	66	88	33	4
17/4—23/4	—	—	—	—	8	86	83	51	124	52	478	387	88	104	44	5
24/4—30/4	—	—	1	—	12	110	83	35	122	43	427	421	97	98	71	7
1/5—7/5	—	—	—	—	14	93	84	42	101	45	395	473	94	90	49	4
7/5—14/5	—	—	—	—	8	87	88	35	88	34	225	394	78	96	51	3
15/5—21/5	—	—	—	—	8	67	84	41	86	52	240	381	83	74	59	1
22/5—28/5	—	—	1	—	3	50	75	38	87	20	215	355	66	71	61	3
29/5—4/6	—	—	—	—	2	63	71	28	75	38	192	337	61	71	51	1
5/6—11/6	—	—	1	—	5	44	55	29	118	29	175	366	64	82	59	5
12/6—18/6	—	—	—	—	12	39	72	28	80	48	157	372	77	70	102	3
19/6—25/6	—	—	—	—	1	24	48	11	62	30	116	291	53	52	65	2
26/6—2/7	—	—	—	—	3	15	37	9	56	26	99	275	45	54	50	1
3/7—9/7	—	—	—	—	7	20	28	14	60	20	101	290	37	45	65	5
9/7—16/7	—	—	—	—	6	20	10	9	23	14	114	252	34	43	44	1
17/7—23/7	—	—	—	—	2	16	17	19	55	19	89	219	45	99	48	5
24/7—30/7	—	—	1	—	6	14	26	9	48	20	107	250	35	47	77	2
31/7—6/8	—	—	—	—	2	12	12	21	42	17	128	247	54	40	97	3
7/8—13/8	—	—	—	—	3	10	11	29	64	23	112	303	53	58	83	8
14/8—20/8	—	—	—	—	14	21	10	19	87	12	164	334	47	50	71	3
21/8—27/8	—	—	—	—	5	15	22	20	65	20	257	446	61	53	92	1
28/8—3/9	—	—	—	—	6	12	13	17	77	23	209	449	58	68	84	9
4/9—10/9	—	—	—	—	4	12	13	17	88	19	267	460	89	55	92	6
11/9—17/9	—	—	—	—	4	22	14	16	75	24	311	401	93	67	82	3
18/9—24/9	—	—	2	—	8	54	14	30	129	33	350	497	74	90	123	4
25/9—1/10	—	—	—	—	8	35	17	34	121	34	336	496	92	73	74	5
2/10—8/10	—	—	—	—	11	29	20	30	124	37	395	491	120	79	73	6
9/10—15/10	—	—	—	—	8	21	11	25	122	33	382	466	111	71	86	—
16/10—22/10	—	—	—	—	6	14	12	29	133	38	456	475	89	77	69	3
23/10—29/10	—	—	—	—	6	13	12	22	105	60	466	468	126	73	87	6
30/10—5/11	—	—	—	—	10	23	13	25	134	38	403	480	114	90	89	4
6/11—12/11	—	—	—	1	12	29	13	28	156	70	444	506	137	98	93	1
13/11—19/11	—	—	—	—	6	22	14	45	151	102	447	488	117	92	103	9
20/11—26/11	—	—	1	—	11	17	20	32	143	88	410	467	117	82	58	6
27/11—3/12	—	—	—	—	10	22	15	21	163	86	363	467	115	99	78	7
4/12—10/12	—	—	—	—	10	14	9	33	141	111	385	468	134	93	80	4
11/12—17/12	—	—	—	—	9	14	16	31	103	102	315	394	127	92	72	4
18/12—24/12	—	—	—	—	3	12	8	18	96	72	240	294	71	83	50	2

Febris typh. Febris parat. Menigitis cerebro-spin. epidem. Polio-myelitis ant. acuta Scarlatina Morbilli Rubeolae Variellae Pertussis Parotitis epid. Influenza Angina tons. Tracheo-bronch. Pneumonia (21+22) Gastro-enteritis Hepatitis epid. ac.

Tab. 6. Ugens (18/12—24/12) dødsfald fordelt på dødsårsager og aldersklasser.

Dødsårsag (International statistical classification of diseases, injuries, and causes of death. Abbreviated list of 50 causes for tabulation of mortality. 1948.)	Alder								Ialt	mænd	kvinder	Året 1959 (foreløbige tal)		Den tilsvarende uge i		
	Under 1 år		1-4 år		15-64 år		65 år og derover					mænd	kvinder	1958	1959	
	i egteskab	uden for egteskab	1-4 år	5-14 år	mænd	kvinder	mænd	kvinder								
B 1 Tuberculosis systemae respiratoriae	—	—	—	—	1	1	1	—	3	2	1	—	—	—	1	—
B 2 Tuberculosis aliorum organorum	—	—	—	—	—	—	—	—	—	—	—	—	—	—	—	—
B 3 Syphilis	—	—	—	—	—	—	—	—	—	—	—	—	—	—	—	—
B 4 Febris typhoidea (excl. febris paratyphoidea B 17 a)	—	—	—	—	—	—	—	—	—	—	—	—	—	—	—	—
B 6 Dysenteria (incl. »paradysenteria«)	—	—	—	—	—	—	—	—	—	—	—	—	—	—	—	—
B 7 Scarlatina et tonsillitis acuta (streptococcus)	—	—	—	—	—	—	—	—	—	—	—	—	—	—	—	—
B 8 Diphtheria	—	—	—	—	—	—	—	—	—	—	—	—	—	—	—	—
B 9 Pertussis	—	—	—	—	—	—	—	—	—	—	—	—	—	—	—	—
B 10 Meningitis purulenta (meningococcus) et infect. mening.	—	—	—	—	—	—	—	—	—	—	—	—	—	—	—	—
B 12 Poliomyelitis anterior acuta	—	—	—	—	—	—	—	—	—	—	—	—	—	—	—	—
B 14 Morbilli	—	—	—	—	—	—	—	—	—	—	—	—	—	—	—	—
B 16 Malaria	—	—	—	—	—	—	—	—	—	—	—	—	—	—	—	—
B 17 a Febris paratyphoidea	—	—	—	—	—	—	—	—	—	—	—	—	—	—	—	—
B 17 Alii morbi infectiosi et parasitici	—	—	—	—	1	—	—	—	1	1	—	—	—	—	—	—
B 18 Neoplasma malignum	—	—	—	—	5	5	16	10	36	21	15	1044	987	38	32	—
B 19 Neoplasma benignum et neoplasma (typus incertus)	—	—	—	—	—	—	—	—	1	—	1	44	30	—	—	—
B 20 Diabetes mellitus	—	—	—	—	—	—	—	2	2	2	2	25	35	5	—	—
B 21 Anaemia (typi varii)	—	—	—	—	—	—	—	—	—	—	—	5	9	—	—	—
B 22 Laesiones vascul. syst. cerebrospin. (incl. apopl. cer.)	—	—	—	—	1	2	8	11	22	9	13	277	417	12	9	—
B 23 Meningitis non meningococcica	—	—	—	—	—	—	—	—	—	—	—	3	1	—	—	—
B 24 Febris rheumatica (incl. morbus cordis rheum. acutus)	—	—	—	—	—	—	—	—	—	—	—	—	2	—	—	—
B 25 Morbus cordis rheumaticus chronicus	—	—	—	—	—	—	—	—	—	—	—	26	39	1	2	—
B 26 Morbus cordis arterioscleroticus et degenerativus	—	—	—	—	7	1	10	14	32	17	15	971	774	40	23	—
B 27 Alii morbi cordis	—	—	—	—	2	1	3	3	9	5	4	304	260	12	3	—
B 28 Hypertensio arterialis + morb. cord. (incl. nephroscl.)	—	—	—	—	—	1	—	—	1	—	1	47	55	—	2	—
B 29 Hypertensio arterialis (incl. nephrosclerosis)	—	—	—	—	—	1	—	—	1	—	1	10	9	3	—	—
B 30 Influenza (incl. complicationes variae)	—	—	—	—	—	—	—	1	1	—	1	16	23	—	—	—
B 31 Pneumonia (typi varii)	—	—	—	—	—	—	—	—	—	—	—	39	24	1	1	—
B 32 Bronchitis	—	—	—	—	—	—	1	2	3	1	2	93	51	6	3	—
B 33 Ulcus duodeni et ulcus ventriculi	—	—	—	—	—	—	1	—	1	—	1	42	23	1	—	—
B 34 Appendicitis	—	—	—	—	—	—	1	—	1	—	—	7	5	1	—	—
B 35 Hernia, ileus etc.	—	—	—	—	—	—	—	—	—	—	—	16	21	—	—	—
B 36 Gastritis, enteritis, colitis (excl. neonatorum B 43)	1	—	—	—	—	—	—	—	1	1	—	18	14	—	—	—
B 37 Cirrhosis hepatis	—	—	—	—	—	—	1	—	2	1	1	52	63	1	2	—
B 38 Nephritis, nephrosis (excl. nephroscler. B 28, B 29)	—	—	—	—	—	—	1	—	1	1	—	16	10	—	1	—
B 39 Hyperplasia prostatae	—	—	—	—	—	—	—	3	3	3	—	95	—	2	3	—
B 40 Morbi et complicationes graviditatis, partus et puerp.	—	—	—	—	—	—	—	—	—	—	—	—	3	—	—	—
B 41 Malformatio congenita	1	—	2	—	—	—	—	—	3	2	1	56	57	—	3	—
B 42 Laesiones int. part. asph. neonat. atelect. pulm. neonat.	4	1	—	—	—	—	—	—	5	3	2	122	106	4	1	—
B 43 Morbi infect. neonat. (incl. diarrhoea, gastroent.)	—	—	—	—	—	—	—	—	—	—	—	1	1	—	—	—
B 44 Alii morbi neonatorum	—	—	—	—	—	—	—	—	—	—	—	5	—	—	—	—
B 45 Senilitas, causa mort. ignota, causa mort. male defin.	—	—	—	—	—	1	1	2	4	3	1	105	100	6	4	—
B 46 Alii morbi (non nom. B 1-B 45 descript.)	—	—	—	—	—	2	—	4	8	14	6	266	426	14	10	—
BE 47 Accidentia vehiculi motoris	—	—	—	—	—	—	3	1	1	2	7	100	50	2	2	—
BE 48 Aliae accidentiae	—	—	—	—	—	2	4	—	3	1	10	112	125	3	4	—
BE 49 Suicidium, laesio auto-inflcta	—	—	—	—	—	—	3	2	—	—	—	165	76	9	1	—
BE 50 Homicidium, impetus, laesio in bello, execut. leg.	—	—	—	—	—	—	—	—	—	—	—	—	—	—	—	—
Summa	6	1	2	2	33	17	54	56	171	95	76	4152	3845	162	106	—

Tabel 7. Ugens (18/12—24/12) vejrforhold efter observationer ved Meteorologisk Institut.  
Observations météorologiques

	Lufttrykket ved havets overflade mm	Lufttemperatur				Døgnet nedbør mm	Fugtighedsgrad %	Antal solskins-timer
		Max.	Min.	Middel	Døgnet normal			
		C°	C°	C°	C°			
Søndag den 18.	745,9	3,6	1,5	2,5	0,6	5,1	96	0
Måndag — 19.	743,9	4,4	2,9	3,7	0,6	5,6	96	0
Tirsdag — 20.	751,1	4,6	2,8	3,5	0,5	1,6	98	0
Onsdag — 21.	750,9	4,0	2,8	3,7	0,5	1,4	96	0
Torsdag — 22.	754,0	4,1	0,4	1,9	0,4	9,4	89	0
Fredag — 23.	757,0	3,9	0,5	2,8	0,3	2,9	94	0
Lørdag — 24.	754,6	3,8	2,1	3,0	0,3	0,0	81	0



# UGENTLIG OVERSIGT

[over]

## fødsler, sygdomme og dødsfald i København

Bulletin hebdomadaire de statistique démographique et médicale

de la ville de

### Copenhague.

Offentliggjort af Københavns stads læge ifølge kommunalbestyrelsens foranstaltning.

Nr. 52 - 1960

Fra søndag d. 25. december til lørdag d. 31. december 1960, begge dage incl.

85. årgang

(De her anførte tal vedrører den hjemmehørende befolkning).

Middelfolketallet (population moyenne) for 1958: 735.500 personer.

Fødselshyppigheden (natalité) ..... 13,2 } pr. 1000 indbyggere i 1958.

Dødeligheden (mortalité) ..... 11,0 }

Ægteskabshyppigheden (nuptialité) .... 9,3 }

Børnedødeligheden (mortalité infantile) 23,4 pr. 1000 levendefødte i 1958.

Tab. 1. Ugens fødsler og dødsfald m. m. Naissances, décès etc. de la semaine.

	Levendefødte Nés vivants.			Dødfødte Morts-nés			Dødsfald efter alder (dødfødte ikke medregnede). Décès (Morts-nés excl.)										Deraf døde i institutioner Décès dans institut.	Døde hjemmehørende Décès domiciliés	
	i ægte-skab légit.	udenf. ægte-skab illégit.	Ialt	i ægte-skab légit.	udenf. ægte-skab illégit.	Ialt	0-1 år 1-4 år 5-14 år 15-44 år 45-64 år 65-79 år 80- år Ialt											i Køben-havn à Copen-hague	udenfor Københ. hors de Copenh.
							i ægte-skab légit.	uf. ægte-skab illégit.	1-4 år	5-14 år	15-44 år	45-64 år	65-79 år	80- år	Ialt				
Mandk. Masc...	131	23	154	1	—	1	2	—	1	—	4	28	43	14	92	65	85	7	
Kvindek. Fém..	127	21	148	—	—	—	2	—	—	—	2	12	33	22	71	59	65	6	
Ialt Total .....	258	44	302	1	—	1	4	—	1	—	6	40	76	36	163	124	150	13	

Ægteskaber Mariages: 117.

Tab. 2. Fødsler, dødsfald m. m. Naissances, décès etc. (Chiffres provisoires) 1958, 1959 og 1960.

Foreløbig opgørelse	Ægte-ska-ber Mari-ages	Lev. fødte Nés vivants		Død-fødte Morts-nés	Dødsfald Décès (mort-nés excl.)				Døde af Décès par						
		Ialt	udenf. ægte-skab illégit. times		Ialt	0-1 år			Lunge-tuberk. Tuberc. pulmon. B 1	Kræft Maladies cancé-reuses B 18	Epidem. sygd. Maladies épidém. B3-17, B30	Hjerte-sygd. Maladies cœur B25-28	Ulykkes-tilfælde Accident. BE47, BE48	Selvmord Suicid. BE49	Øvrige Autres B2, 19-24, 29, 31-46, 50
						i ægte-skab légit.	uf. ægte-skab illégit.	1-4 år							
1958 oktober .	504	943	156	19	623	28	8	2	6	168	8	182	31	29	199
— november	490	923	143	10	623	16	9	3	6	151	—	217	33	22	194
— december	547	982	154	14	668	19	4	3	9	167	1	217	31	27	216
Året 1958 ....	6183	11924	1877	199	7950	272	59	46	88	1908	40	2660	387	299	2568
1959 januar ..	336	1010	148	19	683	25	—	2	9	161	3	233	38	18	221
— februar .	425	930	140	17	677	27	8	2	6	157	7	229	32	17	229
— marts ...	547	1080	156	15	744	22	2	2	5	199	6	254	22	22	236
— april ....	507	984	124	10	818	22	4	6	8	181	31	253	32	25	288
— maj ....	580	1014	143	14	668	28	2	4	9	175	7	189	35	21	232
— juni .....	481	990	167	23	671	29	11	5	5	170	4	201	33	18	240
— juli .....	542	960	154	16	593	22	4	5	3	151	6	166	38	20	209
— august ..	446	904	175	13	583	16	5	4	6	156	1	175	38	16	191
— septbr. .	500	979	139	23	584	19	4	1	5	177	3	164	23	25	187
— oktober .	512	961	158	17	682	25	4	5	6	186	4	203	34	21	228
— november	571	956	150	9	646	25	6	7	5	164	6	199	37	24	211
— december	514	930	156	15	648	22	9	1	6	154	1	210	25	14	238
Året 1959 ....	5961	11698	1810	191	7997	282	59	44	73	2031	79	2476	387	241	2710
1960 januar ..	395	1050	180	17	747	26	5	3	6	168	7	247	26	21	272
— februar .	456	988	179	9	711	19	4	5	8	159	9	223	26	20	266
— marts ...	557	1178	176	12	784	26	6	2	8	202	10	234	20	24	286
— april ....	626	1102	174	6	728	20	—	4	7	167	6	254	33	21	240
— maj ....	592	1075	164	16	679	31	8	5	7	167	3	176	29	22	275
— juni .....	599	1073	154	14	558	21	4	4	—	137	2	173	29	19	198
— juli .....	584	1074	178	18	593	20	4	—	2	159	7	177	28	14	206
— august ..	459	1073	183	9	628	27	3	3	5	137	4	196	32	30	224
— septbr. .	499	1064	175	14	612	29	5	4	2	153	2	183	25	20	227
— oktober .	502	1051	153	13	651	25	4	4	4	145	4	217	37	24	220
— november	487	891	147	18	661	28	5	3	4	160	2	199	35	14	247

Tab. 3. Fra 266 praktiserende læger er i beretningsugen anmeldt følgende 1298 nye tilfælde i København; fra Frederiksberg og Københavns amt er anmeldt 1567 nye tilfælde i beretningsugen.  
*Cas de maladies épidémiques et contagieuses de la semaine déclarés par les médecins — (Déclaration obligatoire).*

Morbi epidemici.	Copenhagen								Comm. voisine					Inklagte på hospital				
	Alder — Age								Ialt Total	Inklagte på hospital		Frederiksberg	Københavns amts nordre lægekreds		Københavns amts søndre lægekreds	Københavns amts vestre lægekreds	Inklagte på hospital	
	Fra 0—1 år	Fra 1—4 år	Fra 5—14 år	Fra 15—64 år		65 år og derover		Ialt		Deraf på Militær hosp.								
				Mænd	Kvinder	Mænd	Kvinder											
1. Febris typhoidea	—	—	—	—	—	—	—	—	—	—	—	—	—	—	—	—	—	1
2. » paratyphoidea	—	—	—	—	—	—	—	—	—	—	—	—	—	—	—	—	—	2
3. Meningit. cerebrospin. epidem.	—	—	—	—	—	—	—	—	—	—	—	—	—	—	—	—	—	3
4. Poliomy. ant. ac. paralytica	—	—	—	—	—	—	—	—	—	—	—	—	—	—	—	—	—	4
» » » aparyalytica	—	—	—	—	—	—	—	—	—	—	—	—	—	—	—	—	—	» 5
5. Encephalitis epidem. acuta	—	—	—	—	—	—	—	—	—	—	—	—	—	—	—	—	—	6
6. Dysenteria (paradysenteria)	—	—	—	—	—	—	—	—	—	—	—	—	—	—	—	—	—	7
7. Malaria, opstået i Danmark	—	—	—	—	—	—	—	—	—	—	—	—	—	—	—	—	—	» 8
» » udenf. Danmark	—	—	—	—	—	—	—	—	—	—	—	—	—	—	—	—	—	9
8. Diphtheria	—	—	—	—	—	—	—	—	—	—	—	—	—	—	—	—	—	10
9. Scarlatina	—	1	3	—	—	—	—	—	—	—	—	—	—	—	—	—	—	» 11
10. Sepsis puerperalis post abortum	—	—	—	—	—	—	—	—	—	—	—	—	—	—	—	—	—	12
» » » partum	—	—	—	—	—	—	—	—	—	—	—	—	—	—	—	—	—	13
11. Pemphigus neonat.	—	—	—	—	—	—	—	—	—	—	—	—	—	—	—	—	—	14
12. Tetanus neonat.	—	—	—	—	—	—	—	—	—	—	—	—	—	—	—	—	—	15
13. Morbilli	—	3	10	—	—	—	—	—	—	—	—	—	—	—	—	—	—	16
14. Rubecolae	1	6	4	—	—	—	—	—	—	—	—	—	—	—	—	—	—	17
15. Varicellae	—	15	11	—	—	—	—	—	—	—	—	—	—	—	—	—	—	18
16. Pertussis	9	42	27	—	—	—	—	—	—	—	—	—	—	—	—	—	—	19
17. Parotitis epidemica	—	38	64	5	3	—	—	—	—	—	—	—	—	—	—	—	—	20
18. Influenza	4	8	23	108	116	3	17	279	4	2	52	80	62	160	—	—	—	21
19. Angina tonsillar	11	51	84	100	110	2	3	361	19	—	76	98	62	173	2	—	—	22
20. Tracheo-bronchitis	10	24	11	27	33	9	12	126	12	—	38	46	16	47	2	—	—	23
21. Bronchopneum. et bronchit. capill.	16	15	5	16	13	18	19	102	51	—	22	25	14	29	4	—	—	24
22. Pneumonia crouposa	—	—	—	2	2	—	—	3	7	—	5	8	2	2	—	—	—	25
23. Gastro-enteritis ac. infect.	7	3	8	14	22	2	3	59	8	—	12	45	10	30	1	—	—	26
24. Hepatitis epidemica acuta	—	—	—	1	1	—	—	2	4	—	3	2	—	—	—	—	—	» a.
25. Febris rheumatica	—	—	—	—	1	—	—	1	—	—	—	—	—	—	—	—	—	» b.
26. Erysipelas	—	—	—	2	2	—	—	4	—	—	—	2	—	—	—	—	—	» c.
» a. Febris undulans	—	—	—	—	—	—	—	—	—	—	—	—	—	—	—	—	—	» a.
» b. Myalgia epid.	—	—	—	—	—	—	—	—	—	—	—	—	—	—	—	—	—	» b.
» c. Ornithose	—	—	—	—	—	—	—	—	—	—	—	—	—	—	—	—	—	» c.
<b>Sum</b>	<b>58</b>	<b>206</b>	<b>250</b>	<b>275</b>	<b>307</b>	<b>34</b>	<b>59</b>	<b>1189</b>	<b>113</b>	<b>2</b>	<b>254</b>	<b>430</b>	<b>215</b>	<b>653</b>	<b>16</b>			
27. Gonorrh., ikke tidl. diagnostic. . .	—	—	—	59	22	1	—	82	6	2	7	—	—	3	—	—	—	27
28. Ulcus venereum » » »	—	—	—	—	—	—	—	—	—	—	—	—	—	—	—	—	—	28
29. Syphilis acquisita, friske tilfælde .	—	—	—	4	—	—	—	4	—	—	1	—	—	—	—	—	—	29
30. Syphilis congenit., ikke tidl. diagn.	—	—	—	—	—	—	—	—	—	—	—	—	—	—	—	—	—	30
31. Lymphogranuloma inguinale . . . . .	—	—	—	—	—	—	—	—	—	—	—	—	—	—	—	—	—	31
32. Delirium tremens . . . . .	—	—	—	—	—	—	—	—	—	—	—	—	—	—	—	—	—	32
33. Scabies . . . . .	—	1	2	17	3	—	—	23	2	1	4	—	—	—	—	—	—	33
<b>Ialt Total</b>	<b>58</b>	<b>207</b>	<b>252</b>	<b>355</b>	<b>332</b>	<b>35</b>	<b>59</b>	<b>1298</b>	<b>121</b>	<b>5</b>	<b>266</b>	<b>430</b>	<b>215</b>	<b>656</b>	<b>16</b>			

Tab. 4. Patienter i stadens hospitaler. *Malades dans les hôpitaux de la ville.*

	1960													
	8. okt.	15. okt.	22. okt.	29. okt.	5. nov.	12. nov.	19. nov.	26. nov.	3. dec.	10. dec.	17. dec.	24. dec.	31. dec.	
<b>Kommunale hospitaler Hôpitaux municipaux</b>														
Kommunehospitalet	836	860	862	890	921	923	928	938	907	923	889	716	849	
Øresundshospitalet	224	225	226	240	243	250	264	255	247	254	255	176	226	
Blegdamshospitalet	371	402	394	426	400	420	418	432	406	393	405	346	390	
Rudolph Berghs hospital	122	120	115	120	122	138	135	138	125	119	105	82	101	
Sundby hospital	347	347	345	352	354	336	374	390	389	391	392	298	363	
Bispebjerg hospital	1023	1028	1006	1027	1070	1073	1124	1104	1087	1072	1031	799	946	
Børnehospitalet på Fuglebakken	100	109	106	117	119	127	132	126	134	135	129	93	100	
Hospitalet på Forchammersvej	65	75	68	76	67	69	64	73	71	62	60	25	38	
Balders hospital	57	56	55	60	62	63	63	61	63	60	58	49	49	
Sønderbro hospital	188	186	184	168	177	195	188	185	181	181	160	102	139	
<b>Ialt</b>	<b>3333</b>	<b>3408</b>	<b>3361</b>	<b>3476</b>	<b>3535</b>	<b>3614</b>	<b>3690</b>	<b>3702</b>	<b>3610</b>	<b>3590</b>	<b>3484</b>	<b>2686</b>	<b>3201</b>	
<b>Private hospitaler Hôpitaux privés</b>														
Dronning Louises børnehospital	113	138	133	134	137	134	124	138	139	138	131	87	102	
St. Josephs hospital	319	334	331	329	340	346	334	331	326	336	325	271	294	
St. Elisabeths hospital	137	134	135	142	139	144	141	143	150	139	126	93	108	
Finsensinstitutet og Radiumstationen	254	243	258	228	244	234	234	234	234	249	255	188	168	
Ortopædisk hospital	190	181	185	195	191	198	189	193	189	198	169	86	87	
<b>Ialt</b>	<b>1013</b>	<b>1030</b>	<b>1042</b>	<b>1028</b>	<b>1051</b>	<b>1056</b>	<b>1022</b>	<b>1039</b>	<b>1038</b>	<b>1060</b>	<b>1006</b>	<b>725</b>	<b>759</b>	
<b>Statshospitaler Hôpitaux de l'Etat</b>														
Rigshospitalet, sygeafdelingerne	1041	1024	1021	1075	1027	912	1061	1044	1012	992	977	655	717	
» fødeafdelingerne	142	147	162	152	141	128	146	137	132	129	153	107	148	
Militærhospitalet	523	545	504	509	531	508	538	511	496	514	418	279	338	
<b>Ialt</b>	<b>1706</b>	<b>1716</b>	<b>1687</b>	<b>1736</b>	<b>1699</b>	<b>1548</b>	<b>1745</b>	<b>1692</b>	<b>1640</b>	<b>1635</b>	<b>1548</b>	<b>1041</b>	<b>1203</b>	

Tabel 5. Oversigt over sygelighed af de vigtigste nyanmeldte epidemiske sygdomme i København. Nr. 52—1960

Morbidity par les maladies épidémiques principales. (Chiffres provisoires).

Foreløbig opgørelse	Febris typh.	Febris parat.	Menigitis cerebrosp. epidem.	Polio-myelitis ant. acuta	Scarlatina	Morbilli	Rubeolae	Variellae	Pertussis	Parotitis epid.	Influenza	Angina tons.	Tracheo-bronch.	Pneumonia (21+22)	Gastro-enteritis	Hepatitis epid. ac.
1959																
28/8—29/8	—	—	—	—	8	27	5	20	32	4	173	596	60	52	156	11
30/8—5/9	1	—	—	—	12	29	13	16	24	4	210	527	42	50	152	2
6/9—12/9	—	—	—	—	17	39	12	33	54	6	265	638	83	40	160	4
18/9—19/9	—	—	—	—	9	35	3	22	35	1	287	566	65	42	123	2
20/9—26/9	—	—	—	—	9	50	11	33	47	7	308	579	86	73	146	4
27/9—9/10	—	—	—	—	11	58	10	27	29	9	333	635	83	48	131	3
4/10—10/10	—	—	—	—	14	82	14	49	54	12	345	630	69	82	144	4
11/10—17/10	—	—	—	—	15	76	20	44	58	9	335	633	102	93	125	8
18/10—24/10	—	—	—	—	13	115	11	61	67	9	392	627	119	62	124	7
25/10—31/10	—	—	1	—	17	144	26	61	113	20	413	691	120	85	111	3
1/11—7/11	—	—	—	—	23	142	23	59	121	18	404	614	133	80	174	6
8/11—14/11	—	—	—	1	23	176	22	66	147	16	569	718	149	125	129	—
15/11—21/11	—	—	—	—	15	180	24	84	165	20	485	602	120	104	108	4
22/11—28/11	—	—	—	—	14	198	34	65	138	15	556	628	146	109	111	6
29/11—5/12	—	—	1	—	22	247	40	74	157	16	531	672	187	116	93	5
6/12—12/12	—	—	—	—	10	221	16	62	133	19	569	588	162	98	120	7
13/12—19/12	—	—	1	—	10	295	25	65	192	20	480	535	175	111	69	3
20/12—26/12	—	—	—	—	8	217	15	43	83	16	308	360	108	97	58	1
27/12—2/1	—	—	—	—	8	325	32	85	118	16	461	488	147	145	104	4
1960																
8/1—9/1	—	—	—	—	9	472	22	87	147	32	679	576	212	151	114	5
10/1—16/1	—	—	—	—	12	341	39	78	153	12	649	564	210	119	106	4
17/1—23/1	—	—	1	—	8	431	28	76	178	16	703	528	182	141	112	9
24/1—30/1	—	—	1	—	15	460	29	84	184	19	828	575	124	148	83	2
31/1—6/2	—	—	—	—	18	461	23	107	245	26	1102	568	156	151	104	5
7/2—13/2	—	—	—	—	9	411	45	96	145	21	1640	495	159	152	62	3
14/2—20/2	—	—	—	—	11	336	52	88	142	12	2493	433	142	187	88	1
21/2—27/2	—	—	—	—	3	297	35	75	135	37	2810	402	123	128	64	6
28/2—5/3	—	—	—	—	6	218	42	51	120	36	2307	400	123	198	86	3
6/3—12/3	—	—	2	—	11	193	51	60	101	22	1803	383	127	133	68	2
13/3—19/3	—	1	1	—	14	203	53	68	101	33	1737	462	142	129	71	3
20/3—26/3	—	—	1	—	5	135	58	57	107	35	1134	380	112	117	54	2
27/3—2/4	—	—	3	—	19	130	57	56	100	24	927	447	97	158	78	3
3/4—9/4	—	—	1	—	9	154	45	39	124	23	786	426	112	110	52	3
10/4—16/4	—	—	—	—	11	81	30	31	70	15	388	284	66	88	33	4
17/4—23/4	—	—	—	—	8	86	83	51	124	52	478	387	88	104	44	5
24/4—30/4	—	—	1	—	12	110	83	35	122	43	427	421	97	98	71	7
1/5—7/5	—	—	—	—	14	93	84	42	101	45	395	473	94	90	49	4
7/5—14/5	—	—	—	—	8	87	88	35	88	34	225	394	78	96	51	3
15/5—21/5	—	—	—	—	8	67	84	41	86	52	240	381	83	74	59	1
22/5—28/5	—	—	1	—	3	50	75	38	87	20	215	355	66	71	61	3
29/5—4/6	—	—	—	—	2	63	71	28	75	38	192	337	61	71	51	1
5/6—11/6	—	—	1	—	5	44	55	29	118	29	175	366	64	82	59	5
12/6—18/6	—	—	—	—	12	39	72	28	80	48	157	372	77	70	102	3
19/6—25/6	—	—	—	—	1	24	48	11	62	30	116	291	53	52	65	2
26/6—2/7	—	—	—	—	3	15	37	9	56	26	99	275	45	54	50	1
3/7—9/7	—	—	—	—	7	20	28	14	60	20	101	290	37	45	65	5
9/7—16/7	—	—	—	—	6	20	10	9	23	14	114	252	34	43	44	1
17/7—23/7	—	—	—	—	2	16	17	19	55	19	89	219	45	99	48	5
24/7—30/7	—	—	1	—	6	14	26	9	48	20	107	250	35	47	77	2
31/7—6/8	—	—	—	—	2	12	12	21	42	17	128	247	54	40	97	3
7/8—13/8	—	—	—	—	3	10	11	29	64	23	112	303	53	58	83	8
14/8—20/8	—	—	—	—	14	21	10	19	87	12	164	334	47	50	71	3
21/8—27/8	—	—	—	—	5	15	22	20	65	20	257	446	61	53	92	1
28/8—3/9	—	—	—	—	6	12	13	17	77	23	209	449	58	68	84	9
4/9—10/9	—	—	—	—	4	12	13	17	88	19	267	460	89	55	92	6
11/9—17/9	—	—	—	—	4	22	14	16	75	24	311	401	93	67	82	3
18/9—24/9	—	—	2	—	8	54	14	30	129	33	350	497	74	90	123	4
25/9—1/10	—	—	—	—	8	35	17	34	121	34	336	496	92	73	74	5
2/10—8/10	—	—	—	—	11	29	20	30	124	37	395	491	120	79	73	6
9/10—15/10	—	—	—	—	8	21	11	25	122	33	382	466	111	71	86	—
16/10—22/10	—	—	—	—	6	14	12	29	133	38	456	475	89	77	69	3
23/10—29/10	—	—	—	—	6	13	12	22	105	60	466	468	126	73	87	6
30/10—5/11	—	—	—	—	10	23	13	25	134	38	403	480	114	90	89	4
6/11—12/11	—	—	—	1	12	29	13	28	156	70	444	506	137	98	93	1
13/11—19/11	—	—	—	—	6	22	14	45	151	102	447	488	117	92	103	9
20/11—26/11	—	—	1	—	11	17	20	32	143	88	410	467	117	82	58	6
27/11—3/12	—	—	—	—	10	22	15	21	163	86	363	467	115	99	78	7
4/12—10/12	—	—	—	—	10	14	9	33	141	111	385	468	134	93	80	4
11/12—17/12	—	—	—	—	9	14	16	31	103	102	315	394	127	92	72	4
18/12—24/12	—	—	—	—	3	12	8	18	96	72	240	294	71	83	50	2
25/12—31/12	—	—	—	—	5	13	14	26	78	110	279	361	126	109	59	4

Febris typh.	Febris parat.	Menigitis cerebrosp. epidem.	Polio-myelitis ant. acuta	Scarlatina	Morbilli	Rubeolae	Variellae	Pertussis	Parotitis epid.	Influenza	Angina tons.	Tracheo-bronch.	Pneumonia (21+22)	Gastro-enteritis	Hepatitis epid. ac.
--------------	---------------	------------------------------	---------------------------	------------	----------	----------	-----------	-----------	-----------------	-----------	--------------	-----------------	-------------------	------------------	---------------------

Tab. 6. Ugens (<sup>25</sup>/<sub>12</sub>—<sup>31</sup>/<sub>12</sub>) dødsfald fordelt på dødsårsager og aldersklasser.

Dødsårsag (International statistical classification of diseases, injuries, and causes of death. Abbreviated list of 50 causes for tabulation of mortality. 1948.)	Alder								Ialt	mænd	kvinder	Året 1959 (foreløbige tal)		Den tilsvarende uge i		
	Under 1 år		1-4 år	15-64 år		65 år og derover		mænd				kvinder	mænd	kvinder	1958	1959
	i ægteskab	uden for ægteskab		mænd	kvinder	mænd	kvinder									
B 1 Tuberculosis systemae respiratoriae																1
B 2 Tuberculosis aliorum organorum								1	1							
B 3 Syphilis																
B 4 Febris typhoidea (excl. febris paratyphoidea B 17 a)																
B 6 Dysenteria (incl. »paradysenteria«)																
B 7 Scarlatina et tonsillitis acuta (streptococcus)																
B 8 Diphtheria																
B 9 Pertussis																
B 10 Meningitis purulenta (meningococcus) et infect. mening.																
B 12 Poliomyelitis anterior acuta																
B 14 Morbilli																
B 16 Malaria																
B 17 a Febris paratyphoidea								1	1							
B 17 Alii morbi infectiosi et parasitici			1		8	9	14	10	42	23	19	1044	987	29	34	
B 18 Neoplasma malignum					1				1	1		44	30	2	1	
B 19 Neoplasma benignum et neoplasma (typus incertus)									1	1		25	35	1	1	
B 20 Diabetes mellitus									2	1	1	5	9			
B 21 Anaemia (typi varii)									2	1	7	277	417	8	16	
B 22 Laesiones vascul. syst. cerebrospin. (incl. apopl. cer.)												3	1			
B 23 Meningitis non meningococcica													2	1		
B 24 Febris rheumatica (incl. morbus cordis rheum. acutus)												26	39			
B 25 Morbus cordis rheumaticus chronicus												971	774	32	47	
B 26 Morbus cordis arterioscleroticus et degenerativus					7		13	17	37	20	17	304	260	9	3	
B 27 Alii morbi cordis					1		5	3	9	6	3	47	55		2	
B 28 Hypertensio arterialis + morb. cord. (incl. nephroscl.)						1			1		1	10	9			
B 29 Hypertensio arterialis (incl. nephrosclerosis)												16	23			
B 30 Influenza (incl. complicationes variae)												39	24		3	
B 31 Pneumonia (typi varii)												93	51	1	4	
B 32 Bronchitis					2		2		4	4		42	23		2	
B 33 Ulcus duodeni et ulcus ventriculi									1	1		7	5			
B 34 Appendicitis									1		1	16	21		1	
B 35 Hernia, ileus etc.									1	1	1	18	14		1	
B 36 Gastritis, enteritis, colitis (excl. neonatorum B 43)									1	1	2	52	63	2	1	
B 37 Cirrhosis hepatis									2	2		16	10	2	1	
B 38 Nephritis, nephrosis (excl. nephroscler. B 28, B 29)					1		1		2	2		95	3	3	2	
B 39 Hyperplasia prostatae													3			
B 40 Morbi et complicationes graviditatis, partus et puerp.					1				1	1		56	57	3	4	
B 41 Malformatio congenita									3	1	2	122	106	2	4	
B 42 Laesiones int. part. asph. neonat. atelect. pulm. neonat.	3											1	1			
B 43 Morbi infect. neonat. (incl. diarrhoea, gastroent.)												5				
B 44 Alii morbi neonatorum									2			105	100	4	7	
B 45 Senilitas, causa mort. ignota, causa mort. male defin.	1								3	3		266	426	11	19	
B 46 Alii morbi (non nom. B 1-B 45 descript.)					4	1	5	7	17	9	8	100	50	3	2	
BE 47 Accidentia vehiculi motoris									1	1	3	112	125	3	3	
BE 48 Aliae accidentiae					4	2			7	4	3	165	76	2	1	
BE 49 Suicidium, laesio auto-inflicta																
BE 50 Homicidium, impetus, laesio in bello, execut. leg.																
Summa	4		1		32	14	57	55	163	92	71	4152	3845	118	160	

Tabel 7. Ugens (<sup>25</sup>/<sub>12</sub>—<sup>31</sup>/<sub>12</sub>) vejrforhold efter observationer ved Meteorologisk Institut.  
Observations météorologiques

	Lufttrykket ved havets overflade mm	Lufttemperatur				Døgnet nedbør mm	Fugtighedsgrad %	Antal solskins-timer
		Max. C°	Min. C°	Middel C°	Døgnet normal C°			
Søndag den 25.	752,8	3,2	0,7	2,3	0,2	3,5	96	0
Mandag — 26.	750,7	5,0	2,4	3,9	0,2	7,0	94	0
Tirsdag — 27.	756,6	5,1	1,1	3,9	0,2	0,0	95	0
Onsdag — 28.	759,2	3,6	1,5	2,9	0,2	1,0	96	0
Torsdag — 29.	764,7	4,0	-0,1	2,3	0,1	0,3	96	0
Fredag — 30.	758,1	2,3	-0,6	0,8	0,1	0,0	70	0
Lørdag — 31.	757,2	1,6	0,5	0,9	0,1	0,3	95	0

# UGENTLIGE OVERSIGTER

## FØDSLER, SYGDOMME OG DØDSFALD m.m.

INDTRUFFET I KØBENHAVN

Bulletin hebdomadaire  
de statistique démographique et médicale  
de la ville de Copenhague

1961  
86<sup>de</sup> årgang  
nr. 1-52

Overzicht over de anmeldingspligtige sygdomme in i Københavns kommune i 1961. (Foreløbige tal).  
 Cas de maladies épidémiques signalés par les médecins (déclaration obligatoire) 1961. (Chiffres provisoires).

	De syges alder								Ialt	Januar	Februar	Marts	April	Maj	Juni	Juli	August	September	Oktober	November	December	Hele året 1961
	Under 1 år	1-4 år	5-14 år	15-64 år		65 år og derover																
				M.	Kv.	M.	Kv.															
1. Febris typhoidea	—	—	—	—	—	—	—	—	—	—	—	—	—	—	—	—	—	—	—	—	—	1
2. Febris paratyphoidea B	—	—	—	1	—	—	—	1	—	—	—	—	—	1	—	—	—	—	—	—	—	1
3. Meningitis cerebrospin. epidem.	4	3	2	2	1	—	1	13	1	2	1	1	1	1	1	3	—	—	1	1	13	3
4. Poliomyelitis ant. acut. paralytica	2	4	23	2	1	—	—	32	—	—	—	1	4	3	8	8	4	4	—	—	32	4
— — — aparalytica	—	4	27	15	16	—	—	62	—	—	—	—	1	4	12	16	13	12	4	—	62	5
5. Encephalitis epidemica acuta	—	—	—	2	—	—	—	2	1	1	—	—	—	—	—	—	—	—	—	—	2	6
6. Dysenteria (paradysenteria)	—	1	28	—	6	—	—	35	—	—	1	—	—	—	1	—	—	—	33	—	35	7
7. Malaria*	—	—	—	5	1	—	—	6	—	2	—	—	1	—	2	—	—	—	—	1	6	8
8. Diphtheria	—	—	—	—	—	—	—	—	—	—	—	—	—	—	—	—	—	—	—	—	—	8
9. Scarlatina	5	92	104	13	11	1	—	226	24	25	19	17	26	7	7	19	17	13	22	30	226	9
10. Sepsis puerperalis post abortum	—	—	—	—	—	—	—	—	—	—	—	—	—	—	—	—	—	—	—	—	—	10
— — — post partum	—	—	—	—	—	—	—	—	—	—	—	—	—	—	—	—	—	—	—	—	—	11
11. Pemphigus neonatorum	8	—	—	—	—	—	—	8	—	—	1	1	2	1	1	1	—	—	1	—	8	12
12. Tetanus neonatorum	—	—	—	—	—	—	—	—	—	—	—	—	—	—	—	—	—	—	—	—	—	13
13. Morbilli	26	393	394	7	3	—	—	823	123	100	93	54	60	32	39	33	42	52	80	115	823	14
14. Rubeolae	76	335	193	23	21	—	—	648	60	49	97	66	82	51	28	43	50	33	56	33	648	15
15. Varicellae	42	773	634	42	32	—	3	1526	163	150	235	125	104	83	38	75	69	92	192	200	1526	16
16. Tussis convulsiva	139	1064	741	17	29	—	2	1992	417	297	282	213	219	90	58	55	49	121	122	69	1992	17
17. Parotitis epidemica	25	1559	2512	230	256	9	13	4604	650	751	1234	734	586	231	112	64	53	54	79	56	4604	18
18. Influenza	145	951	2300	6369	6697	356	475	17293	643	1991	2274	1158	1137	659	604	1086	1173	1255	2201	2112	17293	19
19. Angina tonsillaris	585	3480	4859	4618	4893	80	97	18612	679	1538	1884	1386	1632	1310	977	1547	1448	1564	2118	1529	18612	20
20. Tracheo-bronchitis	451	980	635	845	984	337	454	4686	542	464	443	308	285	194	137	261	285	372	765	630	4686	21
21. Bronchopneum. et bronchit. capill.	283	456	279	595	691	509	696	3509	409	361	402	273	268	162	145	200	216	283	437	353	3509	22
22. Pneumonia crouposa	1	16	20	125	96	53	46	357	38	33	32	25	37	19	15	31	24	29	35	39	357	23
23. Gastro-enteritis ac. infect.	305	753	878	1148	1133	94	186	4497	409	414	439	253	298	301	270	491	576	412	429	205	4497	24
24. Hepatitis epidemica acuta	2	6	12	63	52	6	15	156	4	15	5	15	9	15	7	28	24	16	10	8	156	25
25. Febris rheumatica	—	4	10	29	33	2	4	82	9	12	10	6	9	4	3	3	8	11	4	3	82	26
26. Erysipelas	—	—	6	51	80	12	27	176	9	13	23	15	12	7	12	17	13	15	26	14	176	27
27. Febris undulans	—	—	—	1	—	—	—	1	—	—	—	—	—	—	—	—	1	—	—	—	1	28
28. Myalgia epidemica	—	—	4	5	5	2	—	16	2	—	—	—	—	—	1	—	6	4	2	1	16	29
29. Ornithose	—	—	—	2	2	—	—	4	—	1	—	1	2	—	—	—	—	—	—	—	4	30
30. Gonorrhoea, ikke tidl. diagnosticeret	—	—	2	3026	1577	3	—	4608	336	333	415	351	453	353	400	446	363	416	416	326	4608	31
31. Ulcus venereum, ikke tidl. diagnost.	—	—	—	3	—	—	—	3	—	—	1	—	—	—	—	—	—	—	—	2	3	32
32. Syphilis acquisita, friske tilfælde	—	—	—	317	50	3	—	370	25	39	21	24	29	27	19	48	29	32	44	33	370	33
33. Syphilis congenita, ikke tidl. diagnost.	1	—	—	—	2	1	—	4	1	—	—	—	—	—	—	—	—	1	1	1	4	34
34. Lymphogranuloma inguinale	—	—	—	2	—	—	—	2	—	—	—	—	2	—	—	—	—	—	—	—	2	35
35. Delirium tremens	—	—	—	33	1	3	—	37	1	5	5	6	5	4	2	3	—	4	1	1	37	36
36. Scabies	7	73	105	493	408	3	2	1091	102	79	98	42	69	59	41	112	90	104	153	142	1091	36
Ialt	2107	10947	13768	18084	17081	1474	2021	65482	6648	6675	8015	5075	5333	3618	2939	4591	4553	4899	7232	5904	65482	

\* Alle tilfælde er opstået uden for Danmark.

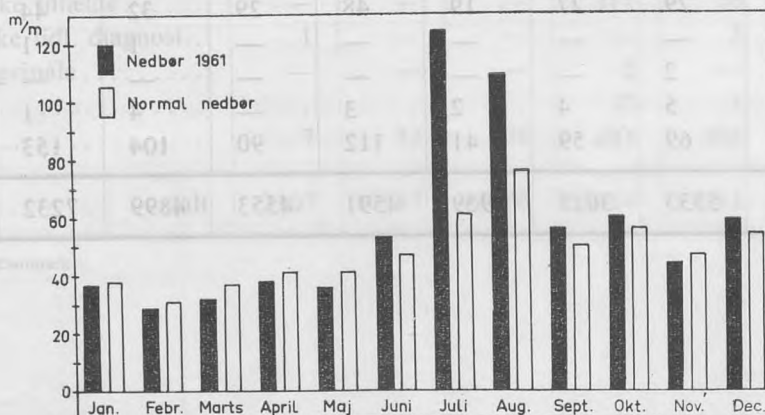
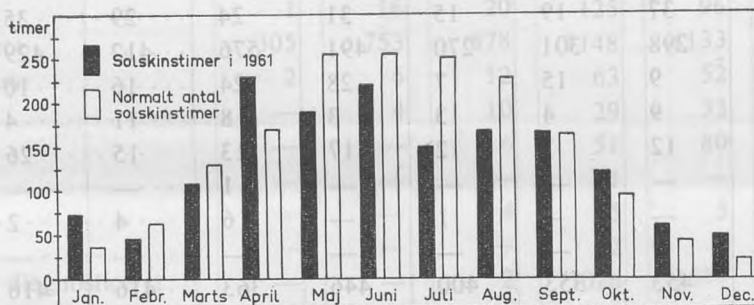
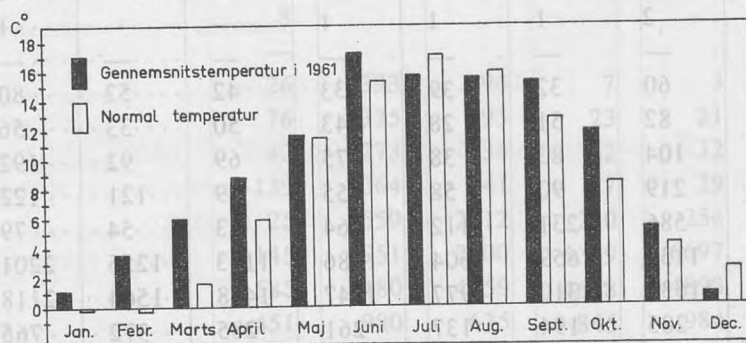
Oversigt over fødsler, dødsfald m. m. indtruffet i Københavns kommune i 1961. Naissances, décès etc. 1961.

Foreløbige tal (chiffres provisoires).

Foreløbig opgørelse	Ægte-ska-ber Mari-ages	Lev.-fødte Nés vivants			Død-fødte Mort-nés	Dødsfald Décès (mort-nés excl.)				Dødsfald af Décès par						
		Ialt Total	udenf. ægte-skab illégitimes	Ialt Total		0-1 år		1-4 år	Lunge-tuberk. Tuberc. pulmon. B 1	Kræft Maladies cancé-reuses B 18	Epidem.-sygd. Maladies épidém. B3-17, B30	Hjerte-sygd. Maladies coeur B25-28	Ulykkes-tilfælde Accident. BE47, BE48	Selvmord Suicid. BE49	Øvrige Autres B2,19-24, 29, 31-46, 50	
						i ægte-skab légit.	udenf. ægte-skab illégit.									
1961 januar ...	386	984	192	15	722	23	9	1	3	149	4	227	30	19	290	
— februar ...	392	951	157	3	645	32	3	2	3	163	3	191	33	20	232	
— marts ...	569	1084	184	13	640	24	2	3	5	155	6	204	28	19	223	
— april ...	501	1050	166	11	627	28	1	4	6	154	3	198	24	14	228	
— maj ...	629	983	175	14	707	23	4	5	4	205	7	191	30	19	251	
— juni ...	511	960	157	19	622	21	8	6	2	165	2	195	26	21	211	
— juli ...	556	979	157	15*	622	18	4	7	6	178	1	164	30	12	231	
— august ...	472	948	155	8	639	23	5	6	5	180	3	173	34	14	230	
— septbr. ...	484	1020	185	21	645	28	6	5	2	181	3	188	31	12	228	
— oktober ...	536	860	163	13	683	25	8	1	3	190	1	206	25	16	242	
— november ...	498	880	153	15	675	27	6	1	4	192	7	191	32	14	235	
— december ...	465	981	182	10	755	23	4	3	4	201	4	226	30	24	266	
Året 1961 ...	5999	11680	2026	157	7982	295	60	44	47	2113	44	2354	353	204	2867	
Året 1960 ...	6252	12577	2042	156	8036	293	50	39	59	1913	63	2481	357	246	2917	

\* + 1 dødfødt af ubestemt køn.

Middelfolketal for Københavns kommune for 1960: 724.100; for 1961: 717.000 (foreløbige tal)



# UGENTLIG OVERSIGT

over

## fødsler, sygdomme og dødsfald i København

Bulletin hebdomadaire de statistique démographique et médicale

de la ville de

### Copenhague.

Offentliggjort af Københavns stadsrådgivning ifølge kommunalbestyrelsens foranstaltning.

Nr. 1 - 1961

Fra søndag d. 1. januar til lørdag d. 7. januar 1961, begge dage incl.

86. årgang

(De her anførte tal vedrører den hjemmehørende befolkning).

Middelfolketallet (population moyenne) for 1958: 735.500 personer.

Fødselshyppigheden (natalité) ..... 13,2 } pr. 1000 indbyggere i 1958.

Dødeligheden (mortalité) ..... 11,0 }

Ægteskabshyppigheden (nuptialité) .... 9,3 }

Børnedødeligheden (mortalité infantile) 23,4 pr. 1000 levendefødte i 1958.

Tab. 1. Ugens fødsler og dødsfald m. m. Naissances, décès etc. de la semaine.

	Levendefødte Nés vivants.			Dødfødte Morts-nés			Dødsfald efter alder (dødfødte ikke medregne). Décès (Morts-nés excl.)										Deraf døde i institutioner Décès dans institut.	Døde hjemmehørende Décès domiciliés	
	i ægte- skab légit.	udenf. ægte- skab illégit.	Ialt total	i ægte- skab légit.	udenf. ægte- skab illégit.	Ialt total	0-1 år		1-4 år	5-14 år	15-44 år	45-64 år	65-79 år	80- år	Ialt	i Køben- havn à Copen- hague		udenfor Københ. hors de Copenh.	
							i ægte- skab légit.	uf. æg- teskab illégit.											
Mandk. Masc...	91	29	120	1	1	2	1	—	1	—	9	21	37	18	87	60	78	9	
Kvindek. Fém...	104	21	125	1	1	2	2	—	—	—	4	17	33	24	80	55	76	4	
Ialt Total .....	195	50	245	2	2	4	3	—	1	—	13	38	70	42	167	115	154	13	

Ægteskaber Mariages: 89.

Tab. 2. Fødsler, dødsfald m. m. Naissances, décès etc. (Chiffres provisoires) 1958, 1959 og 1960.

Foreløbig opgørelse	Ægte- ska- ber Mari- ages	Lev.-fødte Nés vivants		Død- fødte Morts- nés	Dødsfald Décès (mort-nés excl.)			Døde af Décès par								
		Ialt Total	udenf. ægte- skab illégit- times		Ialt Total	0-1 år		1-4 år	Lunge- tuberk. Tuberc. pulmon. B 1	Kræft Maladies cancé- reuses B 18	Epidem- sygd. Maladies épidém. B3-17,B30	Hjerte- sygd. Maladies cœur B25-28	Ulykkes- tilfælde Accident. BE47, BE48	Selvmord Suicid. BE49	Øvrige Autres B2,19-24, 29,31-46, 50	
						i ægte- skab légit.	uf. æg- teskab illégit.									Tuberc. pulmon. B 1
1958 december	547	982	154	14	668	19	4	3	9	167	1	217	31	27	216	
Året 1958 .....	6183	11924	1877	199	7950	272	59	46	88	1908	40	2660	387	299	2568	
1959 januar ..	336	1010	148	19	683	25	—	2	9	161	3	233	38	18	221	
— februar ..	425	930	140	17	677	27	8	2	6	157	7	229	32	17	229	
— marts ...	547	1080	156	15	744	22	2	2	5	199	6	254	22	22	236	
— april ....	507	984	124	10	818	22	4	6	8	181	31	253	32	25	288	
— maj .....	580	1014	143	14	668	28	2	4	9	175	7	189	35	21	232	
— juni .....	481	990	167	23	671	29	11	5	5	170	4	201	33	18	240	
— juli .....	542	960	154	16	593	22	4	5	3	151	6	166	38	20	209	
— august ..	446	904	175	13	583	16	5	4	6	156	1	175	38	16	191	
— septbr. ...	500	979	139	23	584	19	4	1	5	177	3	164	23	25	187	
— oktober .	512	961	158	17	682	25	4	5	6	186	4	203	34	21	228	
— november	571	956	150	9	646	25	6	7	5	164	6	199	37	24	211	
— december	514	930	156	15	648	22	9	1	6	154	1	210	25	14	238	
Året 1959 ....	5961	11698	1810	191	7997	282	59	44	73	2031	79	2476	387	241	2710	
1960 januar ..	395	1050	180	17	747	26	5	3	6	168	7	247	26	21	272	
— februar .	456	988	179	9	711	19	4	5	8	159	9	223	26	20	266	
— marts ...	557	1178	176	12	784	26	6	2	8	202	10	234	20	24	286	
— april ....	626	1102	174	6	728	20	—	4	7	167	6	254	33	21	240	
— maj .....	592	1075	164	16	679	31	8	5	7	167	3	176	29	22	275	
— juni .....	599	1073	154	14	558	21	4	4	—	137	2	173	29	19	198	
— juli .....	584	1074	178	18	593	20	4	—	2	159	7	177	28	14	206	
— august ..	459	1073	183	9	628	27	3	3	5	137	4	196	32	30	224	
— septbr. ...	499	1064	175	14	612	29	5	4	2	153	2	183	25	20	227	
— oktober .	502	1051	153	13	651	25	4	4	4	145	5	216	37	24	220	
— november	487	891	147	18	661	28	5	3	4	160	2	199	35	14	247	
— december	496	958	179	10	684	21	2	2	6	159	6	203	37	17	256	
Året 1960 ....	6252	12577	2042	156	8036	293	50	39	59	1913	63	2481	357	246	2917	





Tabel 5. Oversigt over sygelighed af de vigtigste nyanmeldte epidemiske sygdomme i København. Nr. 1—1961

Morbidity par les maladies épidémiques principales. (Chiffres provisoires).

Foreløbig opgørelse	Febris typh.	Febris parat.	Menigitis cerebrosp. epidem.	Polio-myelitis ant. acuta	Scarlatina	Morbilli	Rubeolae	Vari-cellae	Pertusis	Parotitis epid.	Influenza	Angina tons.	Tracheo-bronch.	Pneumonia (21+22)	Gastro-enteritis	Hepatitis epid. ac.
1959																
30/8 — 5/9	1	—	—	—	12	29	13	16	24	4	210	527	42	50	152	2
6/9 — 12/9	—	—	—	—	17	39	12	33	54	6	265	638	83	40	160	4
13/9 — 19/9	—	—	—	—	9	35	3	22	35	1	287	566	65	42	123	2
20/9 — 26/9	—	—	—	—	9	50	11	33	47	7	308	579	86	73	146	4
27/9 — 3/10	—	—	—	—	11	58	10	27	29	9	333	635	83	48	131	3
4/10 — 10/10	—	—	—	—	14	82	14	49	54	12	345	630	69	82	144	4
11/10 — 17/10	—	—	—	—	15	76	20	44	58	9	335	633	102	93	125	8
18/10 — 24/10	—	—	—	—	13	115	11	61	67	9	392	627	119	62	124	7
25/10 — 31/10	—	—	1	—	17	144	26	61	113	20	413	691	120	85	111	3
1/11 — 7/11	—	—	—	—	23	142	23	59	121	18	404	614	133	80	174	6
8/11 — 14/11	—	—	—	1	23	176	22	66	147	16	569	718	149	125	129	—
15/11 — 21/11	—	—	—	—	15	180	24	84	165	20	485	602	120	104	108	4
22/11 — 28/11	—	—	—	—	14	198	34	65	138	15	556	628	146	109	111	6
29/11 — 5/12	—	—	1	—	22	247	40	74	157	16	531	672	187	116	93	5
6/12 — 12/12	—	—	—	—	10	221	16	62	133	19	569	588	162	98	120	7
13/12 — 19/12	—	—	1	—	10	295	25	65	192	20	480	535	175	111	69	3
20/12 — 26/12	—	—	—	—	8	217	15	43	83	16	308	360	108	97	58	1
27/12 — 2/1	—	—	—	—	8	325	32	85	118	16	461	488	147	145	104	4
1960																
3/1 — 9/1	—	—	—	—	9	472	22	87	147	32	679	576	212	151	114	5
10/1 — 16/1	—	—	—	—	12	341	39	78	153	12	649	564	210	119	106	4
17/1 — 23/1	—	—	1	—	8	431	28	76	178	16	703	528	182	141	112	9
24/1 — 30/1	—	—	1	—	15	460	29	84	184	19	828	575	124	148	83	2
31/1 — 6/2	—	—	—	—	18	461	23	107	245	26	1102	568	156	151	104	5
7/2 — 13/2	—	—	—	—	9	411	45	96	145	21	1640	495	159	152	62	3
14/2 — 20/2	—	—	—	—	11	336	52	88	142	12	2493	433	142	187	88	1
21/2 — 27/2	—	—	—	—	3	297	35	75	135	37	2810	402	123	128	64	6
28/2 — 5/3	—	—	—	—	6	218	42	51	120	36	2307	400	123	198	86	3
6/3 — 12/3	—	—	2	—	11	193	51	60	101	22	1803	383	127	133	68	2
13/3 — 19/3	—	1	1	—	14	203	53	68	101	33	1737	462	142	129	71	3
20/3 — 26/3	—	—	1	—	5	135	58	57	107	35	1134	380	112	117	54	2
27/3 — 2/4	—	—	3	—	19	130	57	56	100	24	927	447	97	158	78	3
3/4 — 9/4	—	—	1	—	9	154	45	39	124	23	786	426	112	110	52	3
10/4 — 16/4	—	—	—	—	11	81	30	31	70	15	388	284	66	88	33	4
17/4 — 23/4	—	—	—	—	8	86	83	51	124	52	478	387	88	104	44	5
24/4 — 30/4	—	—	1	—	12	110	83	35	122	43	427	421	97	98	71	7
1/5 — 7/5	—	—	—	—	14	93	84	42	101	45	395	473	94	90	49	4
7/5 — 14/5	—	—	—	—	8	87	88	35	88	34	225	394	78	96	51	3
15/5 — 21/5	—	—	—	—	8	67	84	41	86	52	240	381	83	74	59	1
22/5 — 28/5	—	—	1	—	3	50	75	38	87	20	215	355	66	71	61	3
29/5 — 4/6	—	—	—	—	2	63	71	28	75	38	192	337	61	71	51	1
5/6 — 11/6	—	—	1	—	5	44	55	29	118	29	175	366	64	82	59	5
12/6 — 18/6	—	—	—	—	12	39	72	28	80	48	157	372	77	70	102	3
19/6 — 25/6	—	—	—	—	1	24	48	11	62	30	116	291	53	52	65	2
26/6 — 2/7	—	—	—	—	3	15	37	9	56	26	99	275	45	54	50	1
3/7 — 9/7	—	—	—	—	7	20	28	14	60	20	101	290	37	45	65	5
9/7 — 16/7	—	—	—	—	6	20	10	9	23	14	114	252	34	43	44	1
17/7 — 23/7	—	—	—	—	2	16	17	19	55	19	89	219	45	99	48	5
24/7 — 30/7	—	—	1	—	6	14	26	9	48	20	107	250	35	47	77	2
31/7 — 6/8	—	—	—	—	2	12	12	21	42	17	128	247	54	40	97	3
7/8 — 13/8	—	—	—	—	3	10	11	29	64	23	112	303	53	58	83	8
14/8 — 20/8	—	—	—	—	14	21	10	19	87	12	164	334	47	50	71	3
21/8 — 27/8	—	—	—	—	5	15	22	20	65	20	257	446	61	53	92	1
28/8 — 3/9	—	—	—	—	6	12	13	17	77	23	209	449	58	68	84	9
4/9 — 10/9	—	—	—	—	4	12	13	17	88	19	267	460	89	55	92	6
11/9 — 17/9	—	—	—	—	4	22	14	16	75	24	311	401	93	67	82	3
18/9 — 24/9	—	—	2	—	8	54	14	30	129	33	350	497	74	90	123	4
25/9 — 1/10	—	—	—	—	8	35	17	34	121	34	336	496	92	73	74	5
2/10 — 8/10	—	—	—	—	11	29	20	30	124	37	395	491	120	79	73	6
9/10 — 15/10	—	—	—	—	8	21	11	25	122	33	382	466	111	71	86	—
16/10 — 22/10	—	—	—	—	6	14	12	29	133	38	456	475	89	77	69	3
23/10 — 29/10	—	—	—	—	6	13	12	22	105	60	466	468	126	73	87	6
30/10 — 5/11	—	—	—	—	10	23	13	25	134	38	403	480	114	90	89	4
6/11 — 12/11	—	—	—	—	12	29	13	28	156	70	444	506	137	98	93	1
13/11 — 19/11	—	—	—	1	6	22	14	45	151	102	447	488	117	92	103	9
20/11 — 26/11	—	—	1	—	11	17	20	32	143	88	410	467	117	82	58	6
27/11 — 3/12	—	—	—	—	10	22	15	21	163	86	363	467	115	99	78	7
4/12 — 10/12	—	—	—	—	10	14	9	33	141	111	385	468	134	93	80	4
11/12 — 17/12	—	—	—	—	9	14	16	31	103	102	315	394	127	92	72	4
18/12 — 24/12	—	—	—	—	3	12	8	18	96	72	240	294	71	83	50	2
25/12 — 31/12	—	—	—	—	5	13	14	26	78	110	279	361	126	109	59	4
1961																
1/1 — 7/1	—	—	—	—	—	29	17	30	108	166	388	422	138	123	140	2
	Febris typh.	Febris parat.	Menigitis cerebrosp. epidem.	Polio-myelitis ant. acuta	Scarlatina	Morbilli	Rubeolae	Vari-cellae	Pertusis	Parotitis epid.	Influenza	Angina tons.	Tracheo-bronch.	Pneumonia (21+22)	Gastro-enteritis	Hepatitis epid. ac.

Tab. 6. Ugens (1/1—7/1) dødsfald fordelt på dødsårsager og aldersklasser.

Dødsårsag (International statistical classification of diseases, injuries, and causes of death. Abbreviated list of 50 causes for tabulation of mortality. 1948.)	Alder								Aret 1959 (foreløbige tal)	Den tilsvarende uge i							
	Under 1 år	1-4 år	5-14 år	15-64 år		65 år og derover		Ialt		mænd	kvinder	mænd	kvinder	1959	1960		
				mænd	kvinder	mænd	kvinder										
				i ægteskab	uden for ægteskab	mænd	kvinder										
B 1 Tuberculosis systemae respiratoriae						1		1	1				2	1			
B 2 Tuberculosis aliorum organorum																	
B 3 Syphilis																	
B 4 Febris typhoidea (excl. febris paratyphoidea B 17 a)																	
B 6 Dysenteria (incl. »paradysenteria«)																	
B 7 Scarlatina et tonsillitis acuta (streptococcus)																	
B 8 Diphtheria														1			
B 9 Pertussis																	
B 10 Meningitis purulenta (meningococcus) et infect. mening.																	
B 12 Poliomyelitis anterior acuta																	
B 14 Morbilli																	
B 16 Malaria																	
B 17 a Febris paratyphoidea																	
B 17 Alii morbi infectiosi et parasitici					4	7	13	8	32	17	15	1044	987	28	40		
B 18 Neoplasma malignum												44	30	2	3		
B 19 Neoplasma benignum et neoplasma (typus incertus)						1		1	3	2	1	25	35	1	1		
B 20 Diabetes mellitus												5	9		1		
B 21 Anaemia (typi varii)						3	3	6	12	24	9	277	417	11	18		
B 22 Laesiones vascul. syst. cerebrospin. (incl. apopl. cer.)												3	1				
B 23 Meningitis non meningococcica													2				
B 24 Febris rheumatica (incl. morbus cordis rheum. acutus)								1	1		1	26	39	3	1		
B 25 Morbus cordis rheumaticus chronicus						10		16	16	42	26	16	971	774	38	57	
B 26 Morbus cordis arterioscleroticus et degenerativus						2	2	3	3	10	5	5	304	260	19	9	
B 27 Alii morbi cordis									1	3	4	1	3	47	55	3	7
B 28 Hypertensio arterialis + morb. cord. (incl. nephroscl.)													10	9			
B 29 Hypertensio arterialis (incl. nephrosclerosis)													16	23		1	
B 30 Influenza (incl. complicationes variae)													39	24			
B 31 Pneumonia (typi varii)									2	1	3	2	1	93	51	1	12
B 32 Bronchitis										2	2		2	42	23	1	1
B 33 Ulcus duodeni et ulcus ventriculi													7	5		1	
B 34 Appendicitis													16	21	3		
B 35 Hernia, ileus etc.													18	14	1	1	
B 36 Gastritis, enteritis, colitis (excl. neonatorum B 43)								1		1		1	52	63	2	1	
B 37 Cirrhosis hepatis													16	10			
B 38 Nephritis, nephrosis (excl. nephroscler. B 28, B 29)									1		1		95		2	2	
B 39 Hyperplasia prostatae														3			
B 40 Morbi et complicationes graviditatis, partus et puerp.									1	1			56	57	2	2	
B 41 Malformatio congenita										3	1	2	122	106	5	5	
B 42 Laesiones int. part. asph. neonat. atelect. pulm. neonat.	3												1	1			
B 43 Morbi infect. neonat. (incl. diarrhoea, gastroent.)													5				
B 44 Alii morbi neonatorum						2		1	1	4	3	1	105	100	3	1	
B 45 Senilitas, causa mort. ignota, causa mort. male defin.						5	3	8	7	24	14	10	266	426	13	21	
B 46 Alii morbi (non nom. B 1-B 45 descript.)						2	1	1		4	3	1	100	50	5	2	
BE 47 Accidentia vehiculi motoris									1	2	3	1	112	125	9	7	
BE 48 Aliae accidentiae									4		4	4	165	76	5	7	
BE 49 Suicidium, laesio auto-inflicta																	
BE 50 Homicidium, impetus, laesio in bello, execut. leg.																	
Summa	3		1		30	21	55	57	167	87	80	4152	3845	159	203		

Tab. 7. Ugens (1/1—7/1) vejrforhold efter observationer ved Meteorologisk Institut.  
Observations météorologiques

	Lufttrykket ved havets overflade mm	Lufttemperatur				Døgnet nedbør mm	Fugtighedsgrad %	Antal solskins-timer
		Max. C°	Min. C°	Middel C°	Døgnet normal C°			
Søndag den 1.	757,3	3,3	1,6	2,6	0,0	1,4	90	0
Mandag — 2.	744,3	3,5	1,0	2,6	0,0	0,0	86	0
Tirsdag — 3.	746,2	4,5	1,4	2,7	0,0	8,9	95	0
Onsdag — 4.	749,1	3,2	0,7	2,6	±0,1	0,0	94	0
Torsdag — 5.	753,8	3,5	1,4	2,1	±0,1	0,7	95	0
Fredag — 6.	752,8	3,0	0,8	1,9	±0,1	3,8	95	0
Lørdag — 7.	756,2	2,5	±2,2	0,7	±0,2	0,2	100	0

# UGENTLIG OVERSIGT

over

## fødsler, sygdomme og dødsfald i København

*Bulletin hebdomadaire de statistique démographique et médicale*

de la ville de

### Copenhague.

Offentliggjort af Københavns stadslægge ifølge kommunalbestyrelsens foranstaltning.

Nr. 2 - 1961

Fra søndag d. 8. januar til lørdag d. 14. januar 1961, begge dage incl.

86. årgang

(De her anførte tal vedrører den hjemmehørende befolkning.)

Middelfolketallet (population moyenne) for 1959: 730.200 personer.

Fødselshyppigheden (natalité) ..... 12,8 } pr. 1000 indbyggere i 1959.

Dødeligheden (mortalité) ..... 11,0 }

Ægteskabshyppigheden (nuptialité) ..... 9,5 }

Børnedødeligheden (mortalité infantile) .. 26,0 pr. 1000 levendefødte i 1959.

Tab. 1. Ugens fødsler og dødsfald m. m. *Naissances, décès etc. de la semaine.*

	Levendefødte <i>Nés vivants.</i>			Dødfødte <i>Morts-nés</i>			Dødsfald efter alder (dødfødte ikke medregnede). <i>Décès (Morts-nés excl.)</i>										Deraf døde i institutioner <i>Décès dans institut.</i>	Døde hjemmehørende <i>Décès domiciliés</i>	
	i ægteskab <i>légit.</i>	udenf. ægteskab <i>illégit.</i>	Ialt <i>total</i>	i ægteskab <i>légit.</i>	udenf. ægteskab <i>illégit.</i>	Ialt <i>total</i>	0-1 år		1-4 år	5-14 år	15-44 år	45-64 år	65-79 år	80- år	Ialt	i København <i>à Copenhague</i>		udenfor København. <i>hors de Copenh.</i>	
							i ægteskab <i>légit.</i>	uf. ægteskab <i>illégit.</i>											
Mandk. <i>Masc...</i>	89	20	109	2	—	2	2	1	—	1	4	19	35	10	72	50	66	6	
Kvindek. <i>Fém...</i>	102	36	138	1	—	1	3	2	—	1	4	16	33	35	94	72	85	9	
Ialt <i>Total</i>	191	56	247	3	—	3	5	3	—	2	8	35	68	45	166	122	151	15	

Ægteskaber *Mariages*: 79.

Tab. 2. Fødsler, dødsfald m. m. *Naissances, décès etc. (Chiffres provisoires) 1958, 1959 og 1960.*

Foreløbig opgørelse	Ægteskaber <i>Mariages</i>	Lev.fødte <i>Nés vivants</i>			Dødfødte <i>Morts-nés</i>	Dødsfald <i>Décès (mort-nés excl.)</i>			Døde af <i>Décès par</i>									
		Ialt <i>Total</i>	udenf. ægteskab <i>illégitimes</i>	Ialt <i>Total</i>		0-1 år		1-4 år	Lunge-tuberk. <i>Tuberc. pulmon. B 1</i>	Kræft <i>Maladies cancéreuses B 18</i>	Epidem. sygd. <i>Maladies épidém. B3-17, B30</i>	Hjerte-sygd. <i>Maladies coeur B25-28</i>	Ulykkes-tilfælde <i>Accident. BE47, BE48</i>	Selvmord <i>Suicid. BE49</i>	Øvrige <i>Autres B2, 19-24, 29, 31-46, 50</i>			
						i ægteskab <i>légit.</i>	uf. ægteskab <i>illégit.</i>									i ægteskab <i>légit.</i>	uf. ægteskab <i>illégit.</i>	
1958 december	547	982	154	14	668	19	4	3	9	167	1	217	31	27	216			
Året 1958	6183	11924	1877	199	7950	272	59	46	88	1908	40	2660	387	299	2568			
1959 januar	336	1010	148	19	683	25	—	2	9	161	3	233	38	18	221			
— februar	425	930	140	17	677	27	8	2	6	157	7	229	32	17	229			
— marts	547	1080	156	15	744	22	2	2	5	199	6	254	22	22	236			
— april	507	984	124	10	818	22	4	6	8	181	31	253	32	25	288			
— maj	580	1014	143	14	668	28	2	4	9	175	7	189	35	21	232			
— juni	481	990	167	23	671	29	11	5	5	170	4	201	33	18	240			
— juli	542	960	154	16	593	22	4	5	3	151	6	166	38	20	209			
— august	446	904	175	13	583	16	5	4	6	156	1	175	38	16	191			
— septbr.	500	979	139	23	584	19	4	1	5	177	3	164	23	25	187			
— oktober	512	961	158	17	682	25	4	5	6	186	4	203	34	21	228			
— november	571	956	150	9	646	25	6	7	5	164	6	199	37	24	211			
— december	514	930	156	15	648	22	9	1	6	154	1	210	25	14	238			
Året 1959	5961	11698	1810	191	7997	282	59	44	73	2031	79	2476	387	241	2710			
1960 januar	395	1050	180	17	747	26	5	3	6	168	7	247	26	21	272			
— februar	456	988	179	9	711	19	4	5	8	159	9	223	26	20	266			
— marts	557	1178	176	12	784	26	6	2	8	202	10	234	20	24	286			
— april	626	1102	174	6	728	20	—	4	7	167	6	254	33	21	240			
— maj	592	1075	164	16	679	31	8	5	7	167	3	176	29	22	275			
— juni	599	1073	154	14	558	21	4	4	—	137	2	173	29	19	198			
— juli	584	1074	178	18	593	20	4	—	2	159	7	177	28	14	206			
— august	459	1073	183	9	628	27	3	3	5	137	4	196	32	30	224			
— septbr.	499	1064	175	14	612	29	5	4	2	153	2	183	25	20	227			
— oktober	502	1051	153	13	651	25	4	4	4	145	5	216	37	24	220			
— november	487	891	147	18	661	28	5	3	4	160	2	199	35	14	247			
— december	496	958	179	10	684	21	2	2	6	159	6	203	37	17	256			
Året 1960	6252	12577	2042	156	8036	293	50	39	59	1913	63	2481	357	246	2917			

Tab. 3. Fra 272 praktiserende læger er i beretningsugen anmeldt følgende 1652 nye tilfælde i København; fra Frederiksberg og Københavns amt er anmeldt 1897 nye tilfælde i beretningsugen.  
*Cas de maladies épidémiques et contagieuses de la semaine déclarés par les médecins — (Déclaration obligatoire).*

Morbi epidemici.	Copenhagen								Comm. voisine							
	Alder — Age								Indlagte på hospital		Frederiksberg	Københavns amts nordre lægekreds	Københavns amts søndre lægekreds	Københavns amts vestre lægekreds	Indlagte på hospital	
	Fra 0—1 år	Fra 1—4 år	Fra 5—14 år	Fra 15—64 år		65 år og derover		Ialt Total	Ialt	Deraf på Militær hosp.						
				Mænd	Kvinder	Mænd	Kvinder									
1. Febris typhoidea	—	—	—	—	—	—	—	—	—	—	—	—	—	—	—	1
2. » paratyphoidea	—	—	—	—	—	—	—	—	—	—	—	—	—	—	—	2
3. Meningit. cerebrospin. epidem.	—	—	—	—	—	—	—	—	—	—	—	—	—	—	—	3
4. Poliomy. ant. ac. paralytica	—	—	—	—	—	—	—	—	—	—	—	—	—	—	—	4
» » » aparalytica	—	—	—	—	—	—	—	—	—	—	—	—	—	—	—	5
5. Encephalitis epidem. acuta	—	—	—	—	1	—	—	—	—	—	—	—	—	—	—	6
6. Dysenteria (paradysenteria)	—	—	—	—	—	—	—	—	—	—	—	—	—	—	—	7
7. Malaria, opstået i Danmark	—	—	—	—	—	—	—	—	—	—	—	—	—	—	—	8
» » » udenf. Danmark	—	—	—	—	—	—	—	—	—	—	—	—	—	—	—	9
8. Diphtheria	—	—	—	—	—	—	—	—	—	—	—	—	—	—	—	10
9. Scarlatina	—	3	—	—	—	—	—	—	—	—	—	—	—	—	—	11
10. Sepsis puerperalis post abortum	—	—	—	—	—	—	—	—	—	—	—	—	—	—	—	12
» » » partum	—	—	—	—	—	—	—	—	—	—	—	—	—	—	—	13
11. Pemphigus neonat.	—	—	—	—	—	—	—	—	—	—	—	—	—	—	—	14
12. Tetanus neonat.	—	—	—	—	—	—	—	—	—	—	—	—	—	—	—	15
13. Morbilli	—	14	16	—	—	—	—	—	—	—	—	—	—	—	—	16
14. Rubeolae	3	6	4	—	—	—	—	—	—	—	—	—	—	—	—	17
15. Varicellae	—	20	21	1	—	—	—	—	—	—	—	—	—	—	—	18
16. Pertussis	5	62	49	—	2	—	—	—	—	—	—	—	—	—	—	19
17. Parotitis epidemica	—	47	87	8	4	—	—	—	—	—	—	—	—	—	—	20
18. Influenza	3	18	46	160	155	7	26	415	13	11	112	113	148	129	—	21
19. Angina tonsillar	16	73	102	120	130	1	4	446	18	13	64	122	120	161	—	22
20. Tracheo-bronchitis	16	27	13	31	17	7	21	132	10	—	28	61	46	42	2	23
21. Bronchopneum. et bronchit. capill.	3	9	7	13	23	19	26	100	42	—	5	6	1	—	1	24
22. Pneumonia crouposa	—	—	—	5	1	4	—	10	6	—	20	47	44	55	2	25
23. Gastro-enteritis ac. infect.	4	6	16	25	20	2	2	75	6	—	—	—	—	—	—	26
24. Hepatitis epidemica acuta	—	—	—	—	—	—	—	—	—	—	—	—	—	—	—	27
25. Febris rheumatica	—	—	—	1	1	—	—	—	1	—	—	—	—	—	—	28
26. Erysipelas	—	—	—	—	—	—	—	—	—	—	—	—	—	—	—	29
» a. Febris undulans	—	—	—	—	—	—	—	—	—	—	—	—	—	—	—	30
» b. Myalgia epid.	—	—	—	1	1	—	—	—	—	—	—	—	—	—	—	31
» c. Ornithose	—	—	—	—	—	—	—	—	—	—	—	—	—	—	—	32
Sum	50	285	362	368	354	40	80	1539	106	27	280	490	510	610	8	33
27. Gonorrh., ikke tidl. diagnostic.	—	—	—	48	26	—	—	74	9	6	4	2	—	—	—	27
28. Ulcus venereum » » »	—	—	—	—	—	—	—	—	—	—	—	—	—	—	—	28
29. Syphilis acquisita, friske tilfælde	—	—	—	5	—	—	—	5	1	1	—	—	—	—	—	29
30. Syphilis congenit., ikke tidl. diagn.	—	—	—	—	—	—	—	—	—	—	—	—	—	—	—	30
31. Lymphogranuloma inguinale	—	—	—	—	—	—	—	—	—	—	—	—	—	—	—	31
32. Delirium tremens	—	—	—	—	—	—	—	—	—	—	—	—	—	—	—	32
33. Scabies	—	2	1	19	12	—	—	34	1	1	—	—	—	—	—	33
Ialt Total	50	287	363	440	392	40	80	1652	117	35	284	492	511	610	8	

Tab. 4. Patienter i stadens hospitaler. *Malades dans les hôpitaux de la ville.*

	1960												1961	
	22. okt.	29. okt.	5. nov.	12. nov.	19. nov.	26. nov.	3. dec.	10. dec.	17. dec.	24. dec.	31. dec.	7. jan.	14. jan.	
<b>Kommunale hospitaler Hôpitaux municipaux</b>														
Kommunehospitalet	862	890	921	923	928	938	907	923	889	716	849	937	933	
Øresundshospitalet	226	240	243	250	264	255	247	254	255	176	226	259	255	
Blegdamshospitalet	394	426	400	420	418	432	406	393	405	346	390	409	400	
Rudolph Berghs hospital	115	120	122	138	135	138	125	119	105	82	101	129	129	
Sundby hospital	345	352	354	336	374	390	389	391	392	298	363	379	397	
Bispebjerg hospital	1006	1027	1070	1073	1124	1104	1087	1072	1031	799	946	1092	1175	
Børnehospitalet på Fuglebakken	106	117	119	127	132	126	134	135	129	93	100	128	134	
Hospitalet på Forchhammersvej	68	76	67	69	64	73	71	62	60	25	38	70	72	
Balders hospital	55	60	62	63	63	61	63	60	58	49	49	58	58	
Sønderbro hospital	184	168	177	195	188	185	181	181	160	102	139	177	197	
Ialt	3361	3476	3535	3614	3690	3702	3610	3590	3484	2686	3201	3638	3750	
<b>Private hospitaler Hôpitaux privés</b>														
Dronning Louises børnehospital	133	134	137	134	124	138	139	138	131	87	102	121	147	
St. Josephs hospital	331	329	340	346	334	331	326	336	325	271	294	342	339	
St. Elisabeths hospital	135	142	139	144	141	143	150	139	126	93	108	134	145	
Finseninstitutet og Radiumstationen	258	228	244	234	234	234	234	249	255	188	168	212	247	
Ortopædisk hospital	185	195	191	198	189	193	189	198	169	86	78	160	205	
Ialt	1042	1028	1051	1056	1022	1039	1038	1060	1006	725	759	969	1083	
<b>Statshospitaler Hôpitaux de l'État</b>														
Rigshospitalet, sygeafdelingerne	1021	1075	1027	912	1061	1044	1012	992	977	655	717	915	1050	
» fødeafdelingerne	162	152	141	128	146	137	132	129	153	107	148	140	144	
Militærhospitalet	504	509	531	508	538	511	496	514	418	279	338	487	514	
Ialt	1687	1736	1699	1548	1745	1692	1640	1635	1548	1041	1203	1542	1708	

Tabel 5. Oversigt over sygelighed af de vigtigste nyanmeldte epidemiske sygdomme i København. Nr. 2—1961

Morbidity par les maladies épidémiques principales. (Chiffres provisoires).

Foreløbig opgørelse	Febris typh.	Febris parat.	Menigitis cerebrosp. epidem.	Polio-myelitis ant. acuta	Scarlatina	Morbilli	Rubeolac	Vari-cellac	Pertusis	Parotitis epid.	Influenza	Angina tons.	Tra-cheo-bronch.	Pneumonia (21+22)	Gastro-ent. eritis	Hepa-titis epid. ac.
1959																
6/9 — 12/9	—	—	—	—	17	39	12	33	54	6	265	638	83	40	160	4
13/9 — 19/9	—	—	—	—	9	35	3	22	35	1	287	566	65	42	123	2
20/9 — 26/9	—	—	—	—	9	50	11	33	47	7	308	579	86	73	146	4
27/9 — 8/10	—	—	—	—	11	58	10	27	29	9	333	635	83	48	131	3
4/10 — 10/10	—	—	—	—	14	82	14	49	54	12	345	630	69	82	144	4
11/10 — 17/10	—	—	—	—	15	76	20	44	58	9	335	633	102	93	125	8
18/10 — 24/10	—	—	—	—	13	115	11	61	67	9	392	627	119	62	124	7
25/10 — 31/10	—	—	1	—	17	144	26	61	113	20	413	691	120	85	111	3
1/11 — 7/11	—	—	—	—	23	142	23	59	121	18	404	614	133	80	174	6
8/11 — 14/11	—	—	—	1	23	176	22	66	147	16	569	718	149	125	129	—
15/11 — 21/11	—	—	—	—	15	180	24	84	165	20	485	602	120	104	108	4
22/11 — 28/11	—	—	—	—	14	198	34	65	138	15	556	628	146	109	111	6
29/11 — 5/12	—	—	1	—	22	247	40	74	157	16	531	672	187	116	93	5
6/12 — 12/12	—	—	—	—	10	221	16	62	133	19	569	588	162	98	120	7
13/12 — 19/12	—	—	1	—	10	295	25	65	192	20	480	535	175	111	69	3
20/12 — 26/12	—	—	—	—	8	217	15	43	83	16	308	360	108	97	58	1
27/12 — 2/1	—	—	—	—	8	325	32	85	118	16	461	488	147	145	104	4
1960																
3/1 — 9/1	—	—	—	—	9	472	22	87	147	32	679	576	212	151	114	5
10/1 — 16/1	—	—	—	—	12	341	39	78	153	12	649	564	210	119	106	4
17/1 — 23/1	—	—	1	—	8	431	28	76	178	16	703	528	182	141	112	9
24/1 — 30/1	—	—	1	—	15	460	29	84	184	19	828	575	124	148	83	2
31/1 — 6/2	—	—	—	—	18	461	23	107	245	26	1102	568	156	151	104	5
7/2 — 13/2	—	—	—	—	9	411	45	96	145	21	1640	495	159	152	62	3
14/2 — 20/2	—	—	—	—	11	336	52	88	142	12	2493	433	142	187	88	1
21/2 — 27/2	—	—	—	—	3	297	35	75	135	37	2810	402	123	128	64	6
28/2 — 5/3	—	—	—	—	6	218	42	51	120	36	2307	400	123	198	86	3
6/3 — 12/3	—	—	2	—	11	193	51	60	101	22	1803	383	127	133	68	2
13/3 — 19/3	—	1	1	—	14	203	53	68	101	33	1737	462	142	129	71	3
20/3 — 26/3	—	—	1	—	5	135	58	57	107	35	1134	380	112	117	54	2
27/3 — 2/4	—	—	3	—	19	130	57	56	100	24	927	447	97	158	78	3
3/4 — 9/4	—	—	1	—	9	154	45	39	124	23	786	426	112	110	52	3
10/4 — 16/4	—	—	—	—	11	81	30	31	70	15	388	284	66	88	33	4
17/4 — 23/4	—	—	—	—	8	86	83	51	124	52	478	387	88	104	44	5
24/4 — 30/4	—	—	1	—	12	110	83	35	122	43	427	421	97	98	71	7
1/5 — 7/5	—	—	—	—	14	93	84	42	101	45	395	473	94	90	49	4
7/5 — 14/5	—	—	—	—	8	87	88	35	88	34	225	394	78	96	51	3
16/5 — 21/5	—	—	—	—	8	67	84	41	86	52	240	381	83	74	59	1
22/5 — 28/5	—	—	1	—	3	50	75	38	87	20	215	355	66	71	61	3
29/5 — 4/6	—	—	—	—	2	63	71	28	75	38	192	337	61	71	51	1
5/6 — 11/6	—	—	1	—	5	44	55	29	118	29	175	366	64	82	59	5
12/6 — 18/6	—	—	—	—	12	39	72	28	80	48	157	372	77	70	102	3
19/6 — 25/6	—	—	—	—	1	24	48	11	62	30	116	291	53	52	65	2
26/6 — 2/7	—	—	—	—	3	15	37	9	56	26	99	275	45	54	50	1
3/7 — 9/7	—	—	—	—	7	20	28	14	60	20	101	290	37	45	65	5
9/7 — 16/7	—	—	—	—	6	20	10	9	23	14	114	252	34	43	44	1
17/7 — 23/7	—	—	—	—	2	16	17	19	55	19	89	219	45	99	48	5
24/7 — 30/7	—	—	1	—	6	14	26	9	48	20	107	250	35	47	77	2
31/7 — 6/8	—	—	—	—	2	12	12	21	42	17	128	247	54	40	97	3
7/8 — 13/8	—	—	—	—	3	10	11	29	64	23	112	303	53	58	83	8
14/8 — 20/8	—	—	—	—	14	21	10	19	87	12	164	334	47	50	71	3
21/8 — 27/8	—	—	—	—	5	15	22	20	65	20	257	446	61	53	92	1
28/8 — 3/9	—	—	—	—	6	12	13	17	77	23	209	449	58	68	84	9
4/9 — 10/9	—	—	—	—	4	12	13	17	88	19	267	460	89	55	92	6
11/9 — 17/9	—	—	—	—	4	22	14	16	75	24	311	401	93	67	82	3
18/9 — 24/9	—	—	2	—	8	54	14	30	129	33	350	497	74	90	123	4
25/9 — 1/10	—	—	—	—	8	35	17	34	121	34	336	496	92	73	74	5
2/10 — 8/10	—	—	—	—	11	29	20	30	124	37	395	491	120	79	73	6
9/10 — 15/10	—	—	—	—	8	21	11	25	122	33	382	466	111	71	86	—
16/10 — 22/10	—	—	—	—	6	14	12	29	133	38	456	475	89	77	69	3
23/10 — 29/10	—	—	—	—	6	13	12	22	105	60	466	468	126	73	87	6
30/10 — 5/11	—	—	—	—	10	23	13	25	134	38	403	480	114	90	89	4
6/11 — 12/11	—	—	—	1	12	29	13	28	156	70	444	506	137	98	93	1
13/11 — 19/11	—	—	—	—	6	22	14	45	151	102	447	498	117	92	103	9
20/11 — 26/11	—	—	1	—	11	17	20	32	143	88	410	467	117	82	58	6
27/11 — 3/12	—	—	—	—	10	22	15	21	163	86	363	467	115	99	78	7
4/12 — 10/12	—	—	—	—	10	14	9	33	141	111	385	468	134	93	80	4
11/12 — 17/12	—	—	—	—	9	14	16	31	103	102	315	394	127	92	72	4
18/12 — 24/12	—	—	—	—	3	12	8	18	96	72	240	294	71	83	50	2
25/12 — 31/12	—	—	—	—	5	13	14	26	78	110	279	361	126	109	59	4
1961																
1/1 — 7/1	—	—	—	—	—	29	17	30	108	166	388	422	138	123	140	2
8/1 — 14/1	—	—	—	—	5	30	13	42	118	147	415	446	132	110	75	—

Tab. 6. Ugens (8/1—14/1) dødsfald fordelt på dødsårsager og aldersklasser.

Dødsårsag (International statistical classification of diseases, injuries, and causes of death. Abbreviated list of 50 causes for tabulation of mortality. 1948.)	Alder								Ialt	mænd	kvinder	Året 1959 (foreløbige tal)		Den tilsvarende uge i	
	Under 1 år		1-4 år	5-14 år	15-64 år		65 år og derover					mænd	kvinder	1959	1960
	i ægteskab	uden for ægteskab			mænd	kvinder	mænd	kvinder							
B 1 Tuberculosis systemae respiratoriae					1				1	1		45	28	2	—
B 2 Tuberculosis aliorum organorum												1	1	—	1
B 3 Syphilis												9	6	1	—
B 4 Febris typhoidea (excl. febris paratyphoidea B 17 a)															
B 6 Dysenteria (incl. »paradysenteria«)															
B 7 Scarlatina et tonsillitis acuta (streptococcus)														1	—
B 8 Diphtheria															
B 9 Pertussis												2			
B 10 Meningitis purulenta (meningococcus) et infect. mening.															
B 12 Poliomyelitis anterior acuta															
B 14 Morbilli															
B 16 Malaria														1	—
B 17 a Febris paratyphoidea												13	8	1	—
B 17 Alii morbi infectiosi et parasitici					5	6	6	14	31	11	20	1044	987	40	28
B 18 Neoplasma malignum												44	30	1	1
B 19 Neoplasma benignum et neoplasma (typus incertus)								1	1	2	1	25	35	1	2
B 20 Diabetes mellitus								1	1		1	5	9		1
B 21 Anaemia (typi varii)					3	1	8	16	28	11	17	277	417	10	18
B 22 Laesiones vascul. syst. cerebrospin. (incl. apopl. cer.)												3	1	1	—
B 23 Meningitis non meningococcia														2	—
B 24 Febris rheumatica (incl. morbus cordis rheum. acutus)								1	1		1	26	39	4	1
B 25 Morbus cordis rheumaticus chronicus					1	3	8	15	27	9	18	971	774	32	50
B 26 Morbus cordis arterioscleroticus et degenerativus					1		5	5	11	6	5	304	260	9	10
B 27 Alii morbi cordis					1				1	1		47	55		2
B 28 Hypertensio arterialis + morb. cord. (incl. nephroscl.)							1		1	1		10	9	2	—
B 29 Hypertensio arterialis (incl. nephrosclerosis)												16	23		—
B 30 Influenza (incl. complicationes variae)						1	1	1	3	1	2	39	24		—
B 31 Pneumonia (typi varii)					3	1	4	2	10	7	3	93	51	3	2
B 32 Bronchitits					1			2	3	1	2	42	23	1	—
B 33 Ulcus duodeni et ulcus ventriculi												7	5		—
B 34 Appendicitis												16	21		—
B 35 Hernia, ileus etc.												18	14		—
B 36 Gastritis, enteritis, colitis (excl. neonatorum B 43)					2			2	4	2	2	52	63	1	3
B 37 Cirrhosis hepatis												16	10		—
B 38 Nephritis, nephrosis (excl. nephroscler. B 28, B 29)								1	1	1		95		3	2
B 39 Hyperplasia prostatae													3		—
B 40 Morbi et complicationes graviditatis, partus et puerp.												56	57	5	3
B 41 Malformatio congenita	3				1				4	2	2	122	106	2	3
B 42 Laesiones int. part. asph. neonat. atelect. pulm. neonat.	2	2							4	1	3		1		—
B 43 Morbi infect. neonat. (incl. diarrhoea, gastroent.)												5			—
B 44 Alii morbi neonatorum					1			5	7	6	1	105	100	2	5
B 45 Senilitas, causa mort. ignota, causa mort. male defin.							2	4	7	13	4	266	426	10	12
B 46 Alii morbi (non nom. B 1-B 45 descript.)					1	1		1	3	3		100	50	3	3
BE 47 Accidentia vehiculi motoris									1	1		112	125	5	3
BE 48 Aliae accidentiae						3	6		9	3	6	165	76	5	6
BE 49 Suicidium, laesio auto-inflicta														4	—
BE 50 Homicidium, impetus, laesio in bello, execut. leg.															—
Summa	5	3	—	2	23	20	45	68	166	72	94	4152	3845	145	156

Tab. 7. Ugens (8/1—14/1) vejrforhold efter observationer ved Meteorologisk Institut.  
Observations météorologiques

	Lufttrykket ved havets overflade mm	Lufttemperatur				Døgnet nedbør mm	Fugtighedsgrad %	Antal solskins-timer
		Max. C°	Min. C°	Middel C°	Døgnet normal C°			
Søndag den 8.	751,2	2,3	÷1,7	0,8	÷0,2	3,2	89	0
Mandag — 9.	752,6	3,7	1,3	2,6	÷0,3	1,1	95	0
Tirsdag — 10.	759,0	2,3	÷2,4	0,6	÷0,3	1,8	87	0
Onsdag — 11.	771,5	0,0	÷4,7	÷1,9	÷0,3	0,0	97	0
Torsdag — 12.	765,6	1,7	÷5,6	÷0,6	÷0,4	1,4	95	6
Fredag — 13.	770,1	4,0	1,1	2,6	÷0,4	0,4	95	0
Lørdag — 14.	774,9	4,2	÷0,4	1,6	÷0,4	0,0	94	6

# UGENTLIG OVERSIGT

over

## fødsler, sygdomme og dødsfald i København

Bulletin hebdomadaire de statistique démographique et médicale

de la ville de

### Copenhague.

Offentliggjort af Københavns stadslæge ifølge kommunalbestyrelsens foranstaltning.

Nr. 3 - 1961

Fra søndag d. 15. januar til lørdag d. 21. januar 1961, begge dage incl.

86. årgang

(De her anførte tal vedrører den hjemmehørende befolkning.)

Middelfolketallet (population moyenne) for 1959: 730.200 personer.

Fødselshyppigheden (natalité) ..... 12,8 } pr. 1000 indbyggere i 1959.

Dødeligheden (mortalité) ..... 11,0 }

Ægteskabshyppigheden (nuptialité) ..... 9,5 }

Børnedødeligheden (mortalité infantile) ... 26,0 pr. 1000 levendefødte i 1959.

Tab. 1. Ugens fødsler og dødsfald m. m. Naissances, décès etc. de la semaine.

	Levendefødte Nés vivants.			Dødfødte Morts-nés			Dødsfald efter alder (dødfødte ikke medregnede). Décès (Morts-nés excl.)										Deraf døde i institutioner Décès dans institut.	Døde hjemmehørende Décès domiciliés	
	i ægte- skab légit.	udenf. ægteskab illégit.	Ialt total	i ægte- skab légit.	udenf. ægteskab illégit.	Ialt total	0-1 år											i Køben- havn à Copen- hague	udenfor Københ. hors de Copenh.
							i ægte- skab légit.	uf. æg- teskab illégit.	1-4 år	5-14 år	15-44 år	45-64 år	65-79 år	80- år	Ialt				
Mandk. Masc...	82	24	106	1	—	1	6	—	—	—	11	26	39	8	90	66	75	15	
Kvindek. Fém...	86	21	107	2	2	4	2	1	—	—	6	13	26	25	73	53	70	3	
Ialt Total .....	168	45	213	3	2	5	8	1	—	—	17	39	65	33	163	119	145	18	

Ægteskaber Mariages: 76.

Tab. 2. Fødsler, dødsfald m. m. Naissances, décès etc. (Chiffres provisoires) 1958, 1959 og 1960.

Foreløbig opgørelse	Ægte- skaber Mari- ages	Lev. fødte Nés vivants		Død- fødte Morts- nés	Dødsfald Décès (mort-nés excl.)				Døde af Décès par						
		Ialt Total	udenf. ægteskab illégitimes		Ialt Total	0-1 år		1-4 år	Lunge- tuberk. Tuberc. pulmon. B 1	Kræft Maladies cancé- reuses B 18	Epidem. sygd. Maladies épidém. B3-17, B30	Hjerte- sygd. Maladies coeur B25-28	Ulykkes- tilfælde Accident. BE47. BE48	Selvmord Suicid. BE49	Øvrige Autres B2, 19-24, 29, 31-46, 50
						i ægte- skab légit.	uf. æg- teskab illégit.								
1958 december	547	982	154	14	668	19	4	3	9	167	1	217	31	27	216
Året 1958 ....	6183	11924	1877	199	7950	272	59	46	88	1908	40	2660	387	299	2568
1959 januar ..	336	1010	148	19	683	25	—	2	9	161	3	233	38	18	221
— februar ..	425	930	140	17	677	27	8	2	6	157	7	229	32	17	229
— marts ...	547	1080	156	15	744	22	2	2	5	199	6	254	22	22	236
— april ....	507	984	124	10	818	22	4	6	8	181	31	253	32	25	288
— maj .....	580	1014	143	14	668	28	2	4	9	175	7	189	35	21	232
— juni .....	481	990	167	23	671	29	11	5	5	170	4	201	33	18	240
— juli .....	542	960	154	16	593	22	4	5	3	151	6	166	38	20	209
— august ..	446	904	175	13	583	16	5	4	6	156	1	175	38	16	191
— septbr. .	500	979	139	23	584	19	4	1	5	177	3	164	23	25	187
— oktober .	512	961	158	17	682	25	4	5	6	186	4	203	34	21	228
— november	571	956	150	9	646	25	6	7	5	164	6	199	37	24	211
— december	514	930	156	15	648	22	9	1	6	154	1	210	25	14	238
Året 1959 ....	5961	11698	1810	191	7997	282	59	44	73	2031	79	2476	387	241	2710
1960 januar ..	395	1050	180	17	747	26	5	3	6	168	7	247	26	21	272
— februar ..	456	988	179	9	711	19	4	5	8	159	9	223	26	20	266
— marts ...	557	1178	176	12	784	26	6	2	8	202	10	234	20	24	286
— april ....	626	1102	174	6	728	20	—	4	7	167	6	254	33	21	240
— maj .....	592	1075	164	16	679	31	8	5	7	167	3	176	29	22	275
— juni .....	599	1073	154	14	558	21	4	4	—	137	2	173	29	19	198
— juli .....	584	1074	178	18	593	20	4	—	2	159	7	177	28	14	206
— august ..	459	1073	183	9	628	27	3	3	5	137	4	196	32	30	224
— septbr. .	499	1064	175	14	612	29	5	4	2	153	2	183	25	20	227
— oktober .	502	1051	153	13	651	25	4	4	4	145	5	216	37	24	220
— november	487	891	147	18	661	28	5	3	4	160	2	199	35	14	247
— december	496	958	179	10	684	21	2	2	6	159	6	203	37	17	256
Året 1960 ....	6252	12577	2042	156	8036	293	50	39	59	1913	63	2481	357	246	2917



Tab. 3. Fra 290 praktiserende læger er i beretningsugen anmeldt følgende 1618 nye tilfælde i København; fra Frederiksberg og Københavns amt er anmeldt 1687 nye tilfælde i beretningsugen.  
*Cas de maladies épidémiques et contagieuses de la semaine déclarés par les médecins — (Déclaration obligatoire).*

Morbi epidemici.	Copenhagen								Comm. voisine							
	Alder — Age							Ialt Total	Indlagte på hospital		Frederiksberg	Københavns amts nordre lægekreds	Københavns amts søndre lægekreds		Københavns amts vestre lægekreds	Indlagte på hospital
	Fra 0—1 år	Fra 1—4 år	Fra 5—14 år	Fra 15—64 år		65 år og derover			Ialt	Deraf på Militær hosp.						
				Mænd	Kvinder	Mænd	Kvinder									
1. Febris typhoidea	—	—	—	—	—	—	—	—	—	—	—	—	—	—	—	1
2. » paratyphoidea	—	—	—	—	—	—	—	—	—	—	—	—	—	—	—	2
3. Meningit. cerebrospin. epidem.	—	1	—	—	—	—	—	1	—	—	—	—	—	—	—	3
4. Poliom. ant. ac. paralytica	—	—	—	—	—	—	—	—	—	—	—	—	—	—	—	4
» » » aparalytica	—	—	—	—	—	—	—	—	—	—	—	—	—	—	—	»
5. Encephalitis epidem. acuta	—	—	—	—	—	—	—	—	—	—	—	—	—	—	—	5
6. Dysenteria (paradysenteria)	—	—	—	—	—	—	—	—	—	—	—	—	—	—	—	6
7. Malaria, opstået i Danmark	—	—	—	—	—	—	—	—	—	—	—	—	—	—	—	7
» » udenf. Danmark	—	—	—	—	—	—	—	—	—	—	—	—	—	—	—	»
8. Diptheria	—	—	—	—	—	—	—	—	—	—	—	—	—	—	—	8
9. Scarlatina	—	5	4	1	—	—	—	10	—	—	2	2	9	—	—	9
10. Sepsis puerperalis post abortum	—	—	—	—	—	—	—	—	—	—	—	—	—	—	—	10
» » » partum	—	—	—	—	—	—	—	—	—	—	—	—	—	—	—	»
11. Pemphigus neonat.	—	—	—	—	—	—	—	—	—	—	—	—	—	—	—	11
12. Tetanus neonat.	—	—	—	—	—	—	—	—	—	—	—	—	—	—	—	12
13. Morbilli	—	17	15	—	1	—	—	33	1	—	8	9	14	19	—	13
14. Rubeolae	3	6	2	—	—	—	—	11	—	—	3	13	11	7	—	14
15. Varicellae	1	19	21	2	—	—	—	43	1	—	1	1	6	63	—	15
16. Pertussis	4	50	42	—	1	—	—	97	4	—	12	40	23	57	—	16
17. Parotitis epidemica	—	44	89	7	2	1	1	144	6	—	20	12	32	65	—	17
18. Influenza	1	29	46	146	166	9	18	415	4	1	70	125	101	120	—	18
19. Angina tonsillaris	12	74	103	106	102	4	1	402	12	4	64	102	81	197	—	19
20. Tracheo-bronchitis	10	21	14	24	26	3	10	108	5	—	23	69	18	49	1	20
21. Bronchopneum. et bronchit. capill.	10	11	3	14	20	20	23	101	32	1	17	22	16	23	7	21
22. Pneumonia crouposa	—	—	1	5	1	5	—	12	7	—	2	5	2	1	—	22
23. Gastro-enteritis ac. infect.	13	14	24	30	35	2	4	122	11	—	17	44	28	43	1	23
24. Hepatitis epidemica acuta	—	—	—	—	—	1	—	1	1	—	—	1	—	2	—	24
25. Febris rheumatica	—	—	1	2	—	—	—	3	2	1	1	—	—	—	—	25
26. Erysipelas	—	—	—	2	—	—	—	2	—	—	1	1	2	—	—	26
» a. Febris undulans	—	—	—	—	—	—	—	—	—	—	—	—	—	—	—	„a.
» b. Myalgia epid.	—	—	—	—	—	—	—	—	—	—	—	—	—	—	—	„b.
» c. Ornithose	—	—	—	—	—	—	—	—	—	—	—	—	—	—	—	„c.
Sum	54	291	365	339	354	45	57	1505	89	7	241	446	343	646	9	
27. Gonorrh., ikke tidl. diagnostic.	—	—	—	49	33	—	—	82	8	2	7	—	—	—	—	27
28. Ulcus venereum » » »	—	—	—	—	—	—	—	—	—	—	—	—	—	—	—	28
29. Syphilis acquisita, friske tilfælde	—	—	—	9*)	—	—	—	9	1	—	—	—	—	—	—	29
30. Syphilis congenit., ikke tidl. diagn.	—	—	—	—	1	—	—	1	1	—	—	—	—	—	—	30
31. Lymphogranuloma inguinale	—	—	—	—	—	—	—	—	—	—	—	—	—	—	—	31
32. Delirium tremens	—	—	—	1	—	—	—	1	1	—	—	—	—	—	—	32
33. Scabies	—	1	5	6	8	—	—	20	—	—	4	—	—	—	—	33
Ialt Total	54	292	370	404	396	45	57	1618	100	9	252	446	343	646	9	

\*) Rettelse til ugen 11/12-17/12-60: 2 tilfælde af syphilis acquisita annulleres.

Tab. 4. Patienter i stadens hospitaler. *Malades dans les hôpitaux de la ville.*

	1960							1961						
	29. okt.	5. nov.	12. nov.	19. nov.	26. nov.	3. dec.	10. dec.	17. dec.	24. dec.	31. dec.	7. jan.	14. jan.	21. jan.	
<b>Kommunale hospitaler Hôpitaux municipaux</b>														
Kommunehospitalet	890	921	923	928	938	907	923	889	716	849	937	933	941	
Øresundshospitalet	240	243	250	264	255	247	254	255	176	226	259	255	268	
Blegdamskospitalet	426	400	420	418	432	406	393	405	346	390	409	400	400	
Rudolph Berghs hospital	120	122	138	135	138	125	119	105	82	101	129	129	130	
Sundby hospital	352	354	336	374	390	389	391	392	298	363	379	397	404	
Bispebjerg hospital	1027	1070	1073	1124	1104	1087	1072	1031	799	946	1092	1175	1192	
Børnehospitalet på Fuglebakken	117	119	127	132	126	134	135	129	93	100	128	134	135	
Hospitalet på Forchhammersvej	76	67	69	64	73	71	62	60	25	38	70	72	69	
Balders hospital	60	62	63	63	61	63	60	58	49	49	58	58	63	
Sønderbro hospital	168	177	195	188	185	181	181	160	102	139	177	197	195	
Ialt	3476	3535	3614	3690	3702	3610	3590	3484	2686	3201	3638	3750	3797	
<b>Private hospitaler Hôpitaux privés</b>														
Dronning Louises børnehospital	134	137	134	124	138	139	138	131	87	102	121	147	148	
St. Josephs hospital	329	340	346	334	331	326	336	325	271	294	342	339	323	
St. Elisabeths hospital	142	139	144	141	143	150	139	126	93	108	134	145	142	
Finseninstitutet og Radiumstationen	228	244	234	234	234	249	255	188	168	168	212	247	240	
Ortopædisk hospital	195	191	198	189	193	189	198	169	86	87	160	205	206	
Ialt	1028	1051	1056	1022	1039	1038	1069	1006	725	759	969	1083	1059	
<b>Statshospitaler Hôpitaux de l'État</b>														
Rigshospitalet, sygeafdelingerne	1075	1027	912	1061	1044	1012	992	977	655	717	915	1050	1052	
» fødeafdelingerne	152	141	128	146	137	132	129	153	107	148	140	144	146	
Militærhospitalet	509	531	508	538	511	496	514	418	279	338	487	514	530	
Ialt	1736	1699	1548	1745	1692	1640	1635	1548	1041	1203	1542	1708	1728	

Tabel 5. Oversigt over sygelighed af de vigtigste nyanmeldte epidemiske sygdomme i København. Nr. 3—1961

Morbidité par les maladies épidémiques principales. (Chiffres provisoires).

Foreløbig opgørelse	Febris typh.	Febris parat.	Menigitis cerebrosp. epidem.	Polio-myelitis ant. acuta	Scarlatina	Morbilli	Rubeolae	Variellae	Pertussis	Parotitis epid.	Influenza	Angina tons.	Tracheo-bronch.	Pneumonia (21+22)	Gastro-enteritis	Hepatitis epid. ac.
1959																
13/9 — 19/9	—	—	—	—	9	35	3	22	35	1	287	566	65	42	123	2
20/9 — 26/9	—	—	—	—	9	50	11	33	47	7	308	579	86	73	146	4
27/9 — 3/10	—	—	—	—	11	58	10	27	29	9	333	635	83	48	131	3
4/10 — 10/10	—	—	—	—	14	82	14	49	54	12	345	630	69	82	144	4
11/10 — 17/10	—	—	—	—	15	76	20	44	58	9	335	633	102	93	125	8
18/10 — 24/10	—	—	—	—	13	115	11	61	67	9	392	627	119	62	124	7
25/10 — 31/10	—	—	1	—	17	144	26	61	113	20	413	691	120	85	111	3
1/11 — 7/11	—	—	—	—	23	142	23	59	121	18	404	614	133	80	174	6
8/11 — 14/11	—	—	—	1	23	176	22	66	147	16	569	718	149	125	129	—
15/11 — 21/11	—	—	—	—	15	180	24	84	165	20	485	602	120	104	108	4
22/11 — 28/11	—	—	—	—	14	198	34	65	138	15	556	628	146	109	111	6
29/11 — 5/12	—	—	1	—	22	247	40	74	157	16	531	672	187	116	93	5
6/12 — 12/12	—	—	—	—	10	221	16	62	133	19	569	588	162	98	120	7
13/12 — 19/12	—	—	1	—	10	295	25	65	192	20	480	535	175	111	69	3
20/12 — 26/12	—	—	—	—	8	217	15	43	83	16	308	360	108	97	58	1
27/12 — 2/1	—	—	—	—	8	325	32	85	118	16	461	488	147	145	104	4
1960																
3/1 — 9/1	—	—	—	—	9	472	22	87	147	32	679	576	212	151	114	5
10/1 — 16/1	—	—	—	—	12	341	39	78	153	12	649	564	210	119	106	4
17/1 — 23/1	—	—	1	—	8	431	28	76	178	16	703	528	182	141	112	9
24/1 — 30/1	—	—	1	—	15	460	29	84	184	19	828	575	124	148	83	2
31/1 — 6/2	—	—	—	—	18	461	23	107	245	26	1102	568	156	151	104	5
7/2 — 13/2	—	—	—	—	9	411	45	96	145	21	1640	495	159	152	62	3
14/2 — 20/2	—	—	—	—	11	336	52	88	142	12	2493	433	142	187	88	1
21/2 — 27/2	—	—	—	—	3	297	35	75	135	37	2810	402	123	128	64	6
28/2 — 5/3	—	—	—	—	6	218	42	51	120	36	2307	400	123	198	86	3
6/3 — 12/3	—	—	2	—	11	193	51	60	101	22	1803	383	127	133	68	2
13/3 — 19/3	—	1	1	—	14	203	53	68	101	33	1737	462	142	129	71	3
20/3 — 26/3	—	—	1	—	5	135	58	57	107	35	1134	380	112	117	54	2
27/3 — 2/4	—	—	3	—	19	130	57	56	100	24	927	447	97	158	78	3
3/4 — 9/4	—	—	1	—	9	154	45	39	124	23	786	426	112	110	52	3
10/4 — 16/4	—	—	—	—	11	81	30	31	70	15	388	284	66	88	33	4
17/4 — 23/4	—	—	—	—	8	86	83	51	124	52	478	387	88	104	44	5
24/4 — 30/4	—	—	1	—	12	110	83	35	122	43	427	421	97	98	71	7
1/5 — 7/5	—	—	—	—	14	93	84	42	101	45	395	473	94	90	49	4
7/5 — 14/5	—	—	—	—	8	87	88	35	88	34	225	394	78	96	51	3
15/5 — 21/5	—	—	—	—	8	67	84	41	86	52	240	381	83	74	59	1
22/5 — 28/5	—	—	1	—	3	50	75	38	87	20	215	355	66	71	61	3
29/5 — 4/6	—	—	—	—	2	63	71	28	75	38	192	337	61	71	51	1
5/6 — 11/6	—	—	1	—	5	44	55	29	118	29	175	366	64	82	59	5
12/6 — 18/6	—	—	—	—	12	39	72	28	80	48	157	372	77	70	102	3
19/6 — 25/6	—	—	—	—	1	24	48	11	62	30	116	291	53	52	65	2
26/6 — 2/7	—	—	—	—	3	15	37	9	56	26	99	275	45	54	50	1
3/7 — 9/7	—	—	—	—	7	20	28	14	60	20	101	290	37	45	65	5
9/7 — 16/7	—	—	—	—	6	20	10	9	23	14	114	252	34	43	44	1
17/7 — 23/7	—	—	—	—	2	16	17	19	55	19	89	219	45	99	48	5
24/7 — 30/7	—	—	1	—	6	14	26	9	48	20	107	250	35	47	77	2
31/7 — 6/8	—	—	—	—	2	12	12	21	42	17	128	247	54	40	97	3
7/8 — 13/8	—	—	—	—	3	10	11	29	64	23	112	303	53	58	83	8
14/8 — 20/8	—	—	—	—	14	21	10	19	87	12	164	334	47	50	71	3
21/8 — 27/8	—	—	—	—	5	15	22	20	65	20	257	446	61	53	92	1
28/8 — 3/9	—	—	—	—	6	12	13	17	77	23	209	449	58	68	84	9
4/9 — 10/9	—	—	—	—	4	12	13	17	88	19	267	460	89	55	92	6
11/9 — 17/9	—	—	—	—	4	22	14	16	75	24	311	401	93	67	82	3
18/9 — 24/9	—	—	2	—	8	54	14	30	129	33	350	497	74	90	123	4
25/9 — 1/10	—	—	—	—	8	35	17	34	121	34	336	496	92	73	74	5
3/10 — 8/10	—	—	—	—	11	29	20	30	124	37	395	491	120	79	73	6
9/10 — 15/10	—	—	—	—	8	21	11	25	122	33	382	466	111	71	86	—
16/10 — 22/10	—	—	—	—	6	14	12	29	133	38	456	475	89	77	69	3
23/10 — 29/10	—	—	—	—	6	13	12	22	105	60	466	468	126	73	87	6
30/10 — 5/11	—	—	—	—	10	23	13	25	134	38	403	480	114	90	89	4
6/11 — 12/11	—	—	—	1	12	29	13	28	156	70	444	506	137	98	93	1
13/11 — 19/11	—	—	—	—	6	22	14	45	151	102	447	488	117	92	103	9
20/11 — 26/11	—	—	1	—	11	17	20	32	143	88	410	467	117	82	58	6
27/11 — 3/12	—	—	—	—	10	22	15	21	163	86	363	467	115	99	78	7
4/12 — 10/12	—	—	—	—	10	14	9	33	141	111	385	468	134	93	80	4
11/12 — 17/12	—	—	—	—	9	14	16	31	103	102	315	394	127	92	72	4
18/12 — 24/12	—	—	—	—	3	12	8	18	96	72	240	294	71	83	50	2
25/12 — 31/12	—	—	—	—	5	13	14	26	78	110	279	361	126	109	59	4
1961																
1/1 — 7/1	—	—	—	—	—	29	17	30	108	166	388	422	138	123	140	2
8/1 — 14/1	—	—	—	—	5	30	13	42	118	147	415	446	132	110	75	—
15/1 — 21/1	—	—	1	—	10	33	11	43	97	144	415	402	108	113	122	1

Tab. 6. Ugens (15/1—21/1) dødsfald fordelt på dødsårsager og aldersklasser.

Dødsårsag <small>(International statistical classification of diseases, injuries, and causes of death. Abbreviated list of 50 causes for tabulation of mortality. 1948.)</small>	Alder								Ialt	mænd	kvinder	Året 1960 (foreløbige tal)		Den tilsvarende uge i			
	Under 1 år		1-4 år	5-14 år	15-64 år		65 år og derover					mænd	kvinder	mænd	kvinder	1959	1960
	i ægteskab	uden for ægteskab			mænd	kvinder	mænd	kvinder									
B 1 Tuberculosis systemae respiratoriae					1				1	1		39	20	1	1		
B 2 Tuberculosis aliorum organorum												3	4				
B 3 Syphilis						1			1		1	15	6		1		
B 4 Febris typhoidea (excl. febris paratyphoidea B 17 a)																	
B 6 Dysenteria (incl. »paradysenteria«)												1					
B 7 Scarlatina et tonsillitis acuta (streptococcus)																	
B 8 Diphtheria												4	1		2		
B 9 Pertussis																	
B 10 Meningitis purulenta (meningococcus) et infect. mening.																	
B 12 Poliomyelitis anterior acuta																	
B 14 Morbilli																	
B 16 Malaria																	
B 17 a Febris paratyphoidea												11	4		1		
B 17 Alii morbi infectiosi et parasitici												971	942	37	35		
B 18 Neoplasma malignum					11	7	12	7	37	23	14	36	41	4	3		
B 19 Neoplasma benignum et neoplasma (typus incertus)												45	47	2	2		
B 20 Diabetes mellitus									1	1		12	6	1	1		
B 21 Anaemia (typi varii)												343	476	9	15		
B 22 Laesiones vascul. syst. cerebrospin. (incl. apopl. cer.)					3	2	2	11	18	5	13	3	5				
B 23 Meningitis non meningococcia																	
B 24 Febris rheumatica (incl. morbus cordis rheum. acutus)																	
B 25 Morbus cordis rheumaticus chronicus							1		1		1	23	40		2		
B 26 Morbus cordis arterioscleroticus et degenerativus					10	3	18	10	41	28	13	1016	820	29	27		
B 27 Alii morbi cordis					1		2	3	6	3	3	263	224	15	10		
B 28 Hypertensio arterialis + morb. cord. (incl. nephroscl.)					1			1	2	1	1	38	57	2	2		
B 29 Hypertensio arterialis (incl. nephrosclerosis)								1	2	3	1	14	12	1			
B 30 Influenza (incl. complicationes variae)									1		1	10	11				
B 31 Pneumonia (typi varii)												20	23	1	3		
B 32 Bronchitits												118	50	5	2		
B 33 Ulcus duodeni et ulcus ventriculi												51	25	2	4		
B 34 Appendicitis					1				1	1		15	3				
B 35 Hernia, ileus etc.												7	16	1	1		
B 36 Gastritis, enteritis, colitis (excl. neonatorum B 43)												19	19	1	1		
B 37 Cirrhosis hepatis									4		4	54	54	2	2		
B 38 Nephritis, nephrosis (excl. nephroscler. B 28, B 29)												15	12	1			
B 39 Hyperplasia prostatae									3	3	3	82	7	2	3		
B 40 Morbi et complicationes graviditatis, partus et puerp.									1		1						
B 41 Malformatio congenita																	
B 42 Laesiones int. part. asph. neonat. atelect. pulm. neonat.									2	1	1	65	48				
B 43 Morbi infect. neonat. (incl. diarrhoea, gastroent.)												2			1		
B 44 Alii morbi neonatorum												2	1	1			
B 45 Senilitas, causa mort. ignota, causa mort. male defin.									2	2	2	146	132	3	8		
B 46 Alii morbi (non nom. B 1-B 45 descript.)					1	2	2	6	11	3	8	265	376	10	10		
BE 47 Accidentia vehiculi motoris					1		1	1	3	2	1	75	34	4			
BE 48 Aliae accidentiae					3	1	1	1	6	4	2	127	121	3	2		
BE 49 Suicidium, laesio auto-inflicta					4							148	98	3	3		
BE 50 Homicidium, impetus, laesio in bello, execut. leg.												3	2				
Summa	9				37	19	47	51	163	90	73	4204	3832	143	142		

Tabel 7. Ugens (15/1—21/1) vejrforhold efter observationer ved Meteorologisk Institut.  
Observations météorologiques

	Lufttrykket ved havets overflade mm	Lufttemperatur				Døgnet nedbør mm	Fugtighedsgrad %	Antal solskins-timer
		Max. C°	Min. C°	Middel C°	Døgnet normal C°			
Søndag den 15.	772,0	4,5	+1,1	2,4	+0,5	0,0	90	0
Mandag — 16.	776,4	3,0	+1,3	0,9	+0,5	0,0	78	6
Tirsdag — 17.	780,5	1,3	+2,6	+0,3	+0,6	0,0	88	2 1/2
Onsdag — 18.	775,1	0,4	+3,3	+1,9	+0,6	0,0	70	7
Torsdag — 19.	768,7	0,5	+2,8	+0,8	+0,6	0,0	75	7
Fredag — 20.	765,9	0,5	+2,0	+0,6	+0,7	0,0	80	6 1/2
Lørdag — 21.	762,1	1,3	+0,9	+0,2	+0,7	0,0	86	4 1/2

# UGENTLIG OVERSIGT Årstitel indlagt

over

## fødsler, sygdomme og dødsfald i København

*Bulletin hebdomadaire de statistique démographique et médicale*

de la ville de

### Copenhague.

Offentliggjort af Københavns stadslæge ifølge kommunalbestyrelsens foranstaltning.

Nr. 4 - 1961

Fra søndag d. 22. januar til lørdag d. 28. januar 1961, begge dage incl.

86. årgang

(De her anførte tal vedrører den hjemmehørende befolkning.)

Middelfolketallet (population moyenne) for 1959: 730.200 personer.

Fødselshyppigheden (natalité) ..... 12,8 } pr. 1000 indbyggere i 1959.

Dødeligheden (mortalité) ..... 11,0 }

Ægteskabshyppigheden (nuptialité) ..... 9,5 }

Børnedødeligheden (mortalité infantile) .. 26,0 pr. 1000 levendefødte i 1959.

Tab. 1. Ugens fødsler og dødsfald m. m. *Naissances, décès etc. de la semaine.*

	Levendefødte <i>Nés vivants.</i>			Dødfødte <i>Morts-nés</i>			Dødsfald efter alder (dødfødte ikke medregnede). <i>Décès (Morts-nés excl.)</i>									Deraf døde i institutioner <i>Décès dans institut.</i>	Døde hjemmehørende <i>Décès domiciliés</i>	
	i ægteskab <i>légit.</i>	udenf. ægteskab <i>illég.</i>	Ialt	i ægteskab <i>légit.</i>	udenf. ægteskab <i>illég.</i>	Ialt	<i>Décès (Morts-nés excl.)</i>										i København <i>à Copenhague</i>	udenfor København <i>hors de Copenh.</i>
							0-1 år i ægteskab <i>légit.</i>	uf. ægteskab <i>illég.</i>	1-4 år	5-14 år	15-44 år	45-64 år	65-79 år	80- år	Ialt			
Mandk. <i>Masc...</i>	91	13	104	2	—	2	3	3	—	—	4	17	41	15	83	58	75	8
Kvindek. <i>Fém...</i>	83	10	93	1	—	1	2	1	—	1	3	14	35	24	80	56	75	5
Ialt <i>Total</i>	174	23	197	3	—	3	5	4	—	1	7	31	76	39	163	114	150	13

Ægteskaber *Mariages*: 102.

Tab. 2. Fødsler, dødsfald m. m. *Naissances, décès etc. (Chiffres provisoires) 1958, 1959 og 1960.*

Foreløbig opgørelse	Ægteskaber <i>Mariages</i>	Lev. fødte <i>Nés vivants</i>		Dødfødte <i>Morts-nés</i>	Dødsfald <i>Décès (mort-nés excl.)</i>				Døde af <i>Décès par</i>						
		Ialt	udenf. ægteskab <i>illégit. times</i>		Ialt	0-1 år			Lunge- tuberk. <i>Tuberc. pulmon. B 1</i>	Kræft <i>Maladies cancéreuses B 18</i>	Epidem. sygd. <i>Maladies épidém. B3-17, B30</i>	Hjertesyg. <i>Maladies cœur B25-28</i>	Ulykkes- tilfælde <i>Accident. BE47, BE48</i>	Selvmord <i>Suicid. BE49</i>	Øvrige <i>Autres B2, 19-24, 29, 31-46, 50</i>
						i ægteskab <i>légit.</i>	uf. ægteskab <i>illégit.</i>	1-4 år							
1958 december	547	982	154	14	668	19	4	3	9	167	1	217	31	27	216
Året 1958	6183	11924	1877	199	7950	272	59	46	88	1908	40	2660	387	299	2568
1959 januar	336	1010	148	19	683	25	—	2	9	161	3	233	38	18	221
— februar	425	930	140	17	677	27	8	2	6	157	7	229	32	17	229
— marts	547	1080	156	15	744	22	2	2	5	199	6	254	22	22	236
— april	507	984	124	10	818	22	4	6	8	181	31	253	32	25	288
— maj	580	1014	143	14	668	28	2	4	9	175	7	189	35	21	232
— juni	481	990	167	23	671	29	11	5	5	170	4	201	33	18	240
— juli	542	960	154	16	593	22	4	5	3	151	6	166	38	20	209
— august	446	904	175	13	583	16	5	4	6	156	1	175	38	16	191
— septbr.	500	979	139	23	584	19	4	1	5	177	3	164	23	25	187
— oktober	512	961	158	17	682	25	4	5	6	186	4	203	34	21	228
— november	571	956	150	9	646	25	6	7	5	164	6	199	37	24	211
— december	514	930	156	15	648	22	9	1	6	154	1	210	25	14	238
Året 1959	5961	11698	1810	191	7997	282	59	44	73	2031	79	2476	387	241	2710
1960 januar	395	1050	180	17	747	26	5	3	6	168	7	247	26	21	272
— februar	456	988	179	9	711	19	4	5	8	159	9	223	26	20	266
— marts	557	1178	176	12	784	26	6	2	8	202	10	234	20	24	286
— april	626	1102	174	6	728	20	—	4	7	167	6	254	33	21	240
— maj	592	1075	164	16	679	31	8	5	7	167	3	176	29	22	275
— juni	599	1073	154	14	558	21	4	4	—	137	2	173	29	19	198
— juli	584	1074	178	18	593	20	4	—	2	159	7	177	28	14	206
— august	459	1073	183	9	628	27	3	3	5	137	4	196	32	30	224
— septbr.	499	1064	175	14	612	29	5	4	2	153	2	183	25	20	227
— oktober	502	1051	153	13	651	25	4	4	4	145	5	216	37	24	220
— november	487	891	147	18	661	28	5	3	4	160	2	199	35	14	247
— december	496	958	179	10	684	21	2	2	6	159	6	203	37	17	256
Året 1960	6252	12577	2042	156	8036	293	50	39	59	1913	63	2481	357	246	2917

Tab. 3. Fra 311 praktiserende læger er i beretningsugen anmeldt følgende 1684 nye tilfælde i København; fra Frederiksberg og Københavns amt er anmeldt 1861 nye tilfælde i beretningsugen.  
*Cas de maladies épidémiques et contagieuses de la semaine déclarés par les médecins — (Déclaration obligatoire).*

Morbi epidemici.	Copenhagen								Comm. voisine							
	Alder — Age								Indlagte på hospital		Frederiksberg	Københavns amts nordre lægekræds	Københavns amts søndre lægekræds		Københavns amts vestre lægekræds	Indlagte på hospital
	Fra 0—1 år	Fra 1—4 år	Fra 5—14 år	Fra 15—64 år		65 år og derover		Ialt Total	Ialt	Deraf på Militær hosp.						
				Mænd	Kvinder	Mænd	Kvinder									
1. Febris typhoidea	—	—	—	—	—	—	—	—	—	—	—	—	—	—	—	1
2. » paratyphoidea	—	—	—	—	—	—	—	—	—	—	—	—	—	—	—	2
3. Meningit. cerebrospin. epidem.	—	—	—	—	—	—	—	—	—	—	—	—	—	—	—	3
4. Poliomy. ant. ac. paralytica	—	—	—	—	—	—	—	—	—	—	—	—	—	—	—	4
» » » aparalytica	—	—	—	—	—	—	—	—	—	—	—	—	—	—	—	5
5. Encephalitis epidem. acuta	—	—	—	—	—	—	—	—	—	—	—	—	—	—	—	6
6. Dysenteria (paradysenteria)	—	—	—	—	—	—	—	—	—	—	—	—	—	—	—	7
7. Malaria, opstået i Danmark	—	—	—	—	—	—	—	—	—	—	—	—	—	—	—	8
» » udenf. Danmark	—	—	—	—	—	—	—	—	—	—	—	—	—	—	—	9
8. Diphtheria	—	2	4	—	—	—	—	6	—	—	1	1	2	2	1	10
9. Scarlatina	—	—	—	—	—	—	—	—	—	—	—	—	—	—	—	11
10. Sepsis puerperalis post abortum	—	—	—	—	—	—	—	—	—	—	—	—	—	—	—	12
» » » partum	—	—	—	—	—	—	—	—	—	—	—	—	—	—	—	13
11. Pemphigus neonat.	—	—	—	—	—	—	—	—	—	—	—	—	—	—	—	14
12. Tetanus neonat.	—	14	17	—	—	—	—	31	—	—	4	5	11	35	—	15
13. Morbilli	—	—	—	—	—	—	—	—	19	—	4	7	19	6	—	16
14. Rubeolae	1	11	6	—	1	—	—	19	—	—	2	16	11	33	—	17
15. Varicellae	2	23	20	2	—	—	1	48	—	—	14	29	27	81	—	18
16. Pertussis	9	52	32	1	—	—	—	94	6	—	15	35	43	134	—	19
17. Parotitis epidemica	1	65	111	8	—	—	—	193	1	—	78	98	117	143	—	20
18. Influenza	4	25	43	158	178	9	8	425	5	2	60	116	117	177	3	21
19. Angina tonsillar	14	74	111	102	102	1	5	409	18	5	27	40	36	59	1	22
20. Tracheo-bronchitis	14	21	30	34	39	12	14	164	10	—	9	26	15	19	4	23
21. Bronchopneum. et bronchit. capill.	5	12	7	20	16	15	21	96	27	1	2	—	1	—	2	24
22. Pneumonia crouposa	—	—	—	2	2	—	1	5	2	—	5	53	38	58	4	25
23. Gastro-enteritis ac. infect.	11	14	10	16	19	1	1	72	3	—	1	2	2	—	2	26
24. Hepatitis epidemica acuta	—	—	—	—	1	—	—	1	1	—	1	—	1	—	1	a
25. Febris rheumatica	—	—	—	1	1	—	—	2	2	1	—	—	—	—	—	b.
26. Erysipelas	—	—	—	—	1	—	—	1	—	—	—	—	—	—	—	c.
» a. Febris undulans	—	—	—	—	—	—	—	—	—	—	—	—	—	—	—	
» b. Myalgia epid.	—	—	—	—	—	—	—	—	—	—	—	—	—	—	—	
» c. Ornithose	—	—	—	—	—	—	—	—	—	—	—	—	—	—	—	
Sum	61	313	391	344	367	39	51	1566	75	9	223	429	440	747	18	
27. Gonorrh., ikke tidl. diagnostic.	—	—	1	55	31	—	—	87	14	4	9	2	3	4	—	27
28. Ulcus venereum » » »	—	—	—	—	—	—	—	—	—	—	—	—	—	—	—	28
29. Syphilis acquisita, friske tilfælde	—	—	—	4	—	—	—	4	—	—	—	—	—	1	—	29
30. Syphilis congenit., ikke tidl. diagn.	—	—	—	—	—	—	—	—	—	—	—	—	—	—	—	30
31. Lymphogranuloma inguinale	—	—	—	—	—	—	—	—	—	—	—	—	—	—	—	31
32. Delirium tremens	—	—	—	—	—	—	—	—	—	—	—	—	—	—	—	32
33. Scabies	1	4	6	9	7	—	—	27	1	1	3	—	—	—	—	33
Ialt Total	62	317	398	412	405	39	51	1684	90	14	235	431	443	752	18	

Tab. 4. Patienter i stadens hospitaler. *Malades dans les hôpitaux de la ville.*

	1960								1961				
	5. nov.	12. nov.	19. nov.	26. nov.	3. dec.	10. dec.	17. dec.	24. dec.	31. dec.	7. jan.	14. jan.	21. jan.	28. jan.
<b>Kommunale hospitaler</b> <i>Hôpitaux municipaux</i>													
Kommunehospitalet	921	923	928	938	977	923	889	716	849	937	933	941	922
Øresundshospitalet	243	250	264	255	247	254	255	176	226	259	255	268	261
Blegdamshospitalet	400	420	418	432	406	393	405	346	390	409	400	400	411
Rudolph Berghs hospital	122	138	135	138	125	119	105	82	101	129	129	130	140
Sundby hospital	354	336	374	390	389	391	392	298	363	379	397	404	412
Bispebjerg hospital	1070	1073	1124	1104	1087	1072	1031	799	946	1092	1175	1192	1130
Børnehospitalet på Fuglebakken	119	127	132	126	134	135	129	93	100	128	134	135	132
Hospitalet på Forchammersvej	67	69	64	73	71	62	60	25	38	70	72	69	73
Balders hospital	62	63	63	61	63	60	58	49	49	58	58	63	58
Sønderbro hospital	177	195	188	185	181	181	160	102	139	177	197	195	183
Ialt	3555	3614	3690	3702	3610	3590	3484	2686	3201	3638	3750	3797	3722
<b>Private hospitaler</b> <i>Hôpitaux privés</i>													
Dronning Louises børnehospital	137	134	124	138	139	138	131	87	102	121	147	148	150
St. Josephs hospital	340	346	334	331	326	336	325	271	294	342	339	323	333
St. Elisabeths hospital	139	144	141	143	150	139	126	93	108	134	145	142	140
Finsenstiftet og Radiumstationen	244	234	234	234	234	249	255	188	168	212	247	240	255
Ortopædisk hospital	191	198	189	193	189	198	169	86	87	160	205	206	213
Ialt	1051	1056	1022	1039	1038	1060	1006	725	759	969	1083	1059	1091
<b>Statshospitaler</b> <i>Hôpitaux de l'Etat</i>													
Rigshospitalet, sygeafdelingerne	1027	912	1061	1044	1012	992	977	655	717	915	1050	1052	1099
» » » fødeafdelingerne	141	128	146	137	132	129	153	107	148	140	144	146	148
Militærhospitalet	531	508	538	511	496	514	418	279	338	487	514	530	530
Ialt	1699	1548	1745	1692	1640	1635	1548	1041	1203	1542	1708	1728	1777

Tabel 5. Oversigt over sygelighed af de vigtigste nyanmeldte epidemiske sygdomme i København. Nr. 4—1961

Morbidité par les maladies épidémiques principales. (Chiffres provisoires).

Foreløbig opgørelse	Febris typh.	Febris parat.	Menigitis cerebro-spin. epidem.	Polio-myelitis ant. acuta	Scarlatina	Morbilli	Rubeolae	Variellae	Pertussis	Parotitis epid.	Influenza	Angina tons.	Tracheo-bronch.	Pneumonia (21+22)	Gastro-enteritis	Hepatitis epid. ac.
1959																
20/9 — 26/9	—	—	—	—	9	50	11	33	47	7	308	579	86	73	146	4
27/9 — 9/10	—	—	—	—	11	58	10	27	29	9	333	635	83	48	131	3
4/10 — 10/10	—	—	—	—	14	82	14	49	54	12	345	630	69	82	144	4
11/10 — 17/10	—	—	—	—	15	76	20	44	58	9	335	633	102	93	125	8
18/10 — 24/10	—	—	—	—	13	115	11	61	67	9	392	627	119	62	124	7
25/10 — 31/10	—	—	1	—	17	144	26	61	113	20	413	691	120	85	111	3
1/11 — 7/11	—	—	—	—	23	142	23	59	121	18	404	614	133	80	174	6
8/11 — 14/11	—	—	—	—	23	176	22	66	147	16	569	718	149	125	129	—
15/11 — 21/11	—	—	—	1	15	180	24	84	165	20	485	602	120	104	108	4
22/11 — 28/11	—	—	—	—	14	198	34	65	138	15	556	628	146	109	111	6
29/11 — 5/12	—	—	1	—	22	247	40	74	157	16	531	672	187	116	93	5
6/12 — 12/12	—	—	—	—	10	221	16	62	133	19	569	588	162	98	120	7
13/12 — 19/12	—	—	1	—	10	295	25	65	192	20	480	535	175	111	69	3
20/12 — 26/12	—	—	—	—	8	217	15	43	83	16	308	360	108	97	58	1
27/12 — 2/1	—	—	—	—	8	325	32	85	118	16	461	488	147	145	104	4
1960																
3/1 — 9/1	—	—	—	—	9	472	22	87	147	32	679	576	212	151	114	5
10/1 — 16/1	—	—	—	—	12	341	39	78	153	12	649	564	210	119	106	4
17/1 — 23/1	—	—	1	—	8	431	28	76	178	16	703	528	182	141	112	9
24/1 — 30/1	—	—	1	—	15	460	29	84	184	19	828	575	124	148	83	2
31/1 — 6/2	—	—	—	—	18	461	23	107	245	26	1102	568	156	151	104	5
7/2 — 13/2	—	—	—	—	9	411	45	96	145	21	1640	495	159	152	62	3
14/2 — 20/2	—	—	—	—	11	336	52	88	142	12	2493	433	142	187	88	1
21/2 — 27/2	—	—	—	—	3	297	35	75	135	37	2810	402	123	128	64	6
28/2 — 5/3	—	—	—	—	6	218	42	51	120	36	2307	400	123	198	86	3
6/3 — 12/3	—	—	2	—	11	193	51	60	101	22	1803	383	127	133	68	2
13/3 — 19/3	—	1	1	—	14	203	53	68	101	33	1737	462	142	129	71	3
20/3 — 26/3	—	—	1	—	5	135	58	57	107	35	1134	380	112	117	54	2
27/3 — 2/4	—	—	3	—	19	130	57	56	100	24	927	447	97	158	78	3
3/4 — 9/4	—	—	1	—	9	154	45	39	124	23	786	426	112	110	52	3
10/4 — 16/4	—	—	—	—	11	81	30	31	70	15	388	284	66	88	33	4
17/4 — 23/4	—	—	—	—	8	86	83	51	124	52	478	387	88	104	44	5
24/4 — 30/4	—	—	1	—	12	110	83	35	122	43	427	421	97	98	71	7
1/5 — 7/5	—	—	—	—	14	93	84	42	101	45	395	473	94	90	49	4
7/5 — 14/5	—	—	—	—	8	87	88	35	88	34	225	394	78	96	51	3
15/5 — 21/5	—	—	—	—	8	67	84	41	86	52	240	381	83	74	59	1
22/5 — 28/5	—	—	1	—	3	50	75	38	87	20	215	355	66	71	61	3
29/5 — 4/6	—	—	—	—	2	63	71	28	75	38	192	337	61	71	51	1
5/6 — 11/6	—	—	1	—	5	44	55	29	118	29	175	366	64	82	59	5
12/6 — 18/6	—	—	—	—	12	39	72	28	80	48	157	372	77	70	102	3
19/6 — 25/6	—	—	—	—	1	24	48	11	62	30	116	291	53	52	65	2
26/6 — 2/7	—	—	—	—	3	15	37	9	56	26	99	275	45	54	50	1
3/7 — 9/7	—	—	—	—	7	20	28	14	60	20	101	290	37	45	65	5
9/7 — 16/7	—	—	—	—	6	20	10	9	23	14	114	252	34	43	44	1
17/7 — 23/7	—	—	—	—	2	16	17	19	55	19	89	219	45	99	48	5
24/7 — 30/7	—	—	1	—	6	14	26	9	48	20	107	250	35	47	77	2
31/7 — 6/8	—	—	—	—	2	12	12	21	42	17	128	247	54	40	97	3
7/8 — 13/8	—	—	—	—	3	10	11	29	64	23	112	303	53	58	83	8
14/8 — 20/8	—	—	—	—	14	21	10	19	87	12	164	334	47	50	71	3
21/8 — 27/8	—	—	—	—	5	15	22	20	65	20	257	446	61	53	92	1
28/8 — 3/9	—	—	—	—	6	12	13	17	77	23	209	449	58	68	84	9
4/9 — 10/9	—	—	—	—	4	12	13	17	88	19	267	460	89	55	92	6
11/9 — 17/9	—	—	—	—	4	22	14	16	75	24	311	401	93	67	82	3
18/9 — 24/9	—	—	2	—	8	54	14	30	129	33	350	497	74	90	123	4
25/9 — 1/10	—	—	—	—	8	35	17	34	121	34	336	496	92	73	74	5
2/10 — 8/10	—	—	—	—	11	29	20	30	124	37	395	491	120	79	73	6
9/10 — 15/10	—	—	—	—	8	21	11	25	122	33	382	466	111	71	86	—
16/10 — 22/10	—	—	—	—	6	14	12	29	133	38	456	475	89	77	69	3
23/10 — 29/10	—	—	—	—	6	13	12	22	105	60	466	468	126	73	87	6
30/10 — 5/11	—	—	—	—	10	23	13	25	134	38	403	480	114	90	89	4
6/11 — 12/11	—	—	—	1	12	29	13	28	156	70	444	506	137	98	93	1
13/11 — 19/11	—	—	—	—	6	22	14	45	151	102	447	488	117	92	103	9
20/11 — 26/11	—	—	1	—	11	17	20	32	143	88	410	467	117	82	58	6
27/11 — 3/12	—	—	—	—	10	22	15	21	163	86	363	467	115	99	78	7
4/12 — 10/12	—	—	—	—	10	14	9	33	141	111	385	468	134	93	80	4
11/12 — 17/12	—	—	—	—	9	14	16	31	103	102	315	394	127	92	72	4
18/12 — 24/12	—	—	—	—	3	12	8	18	96	72	240	294	71	83	50	2
25/12 — 31/12	—	—	—	—	5	13	14	26	78	110	279	361	126	109	59	4
1961																
1/1 — 7/1	—	—	—	—	—	29	17	30	108	166	388	422	138	123	140	2
8/1 — 14/1	—	—	—	—	5	30	13	42	118	147	415	446	132	110	75	—
15/1 — 21/1	—	—	1	—	10	33	11	43	97	144	415	402	108	113	122	1
22/1 — 28/1	—	—	—	—	6	31	19	48	94	193	425	409	164	101	72	1

Tab. 6. Ugens (22/1—28/1) dødsfald fordelt på dødsårsager og aldersklasser.

Dødsårsag (International statistical classification of diseases, injuries, and causes of death. Abbreviated list of 50 causes for tabulation of mortality. 1948.)	Alder								Ialt	mænd	kvinder	Året 1960 (foreløbige tal)		Den tilsvarende uge i	
	Under 1 år		1-4 år	5-14 år	15-64 år		65 år og derover					mænd	kvinder	1959	1960
	i ægteskab	uden for ægteskab			mænd	kvinder	mænd	kvinder							
B 1 Tuberculosis systemae respiratoriae												39	20	3	4
B 2 Tuberculosis aliorum organorum												3	4		
B 3 Syphilis												15	6	1	
B 4 Febris typhoidea (excl. febris paratyphoidea B 17 a)												1			
B 6 Dysenteria (incl. »paradysenteria«)															
B 7 Scarlatina et tonsillitis acuta (streptococcus)															
B 8 Diphtheria												4	1		
B 9 Pertussis	1														
B 10 Meningitis purulenta (meningococcus) et infect. mening.															
B 12 Poliomyelitis anterior acuta															
B 14 Morbilli															
B 16 Malaria															
B 17 a Febris paratyphoidea												11	4		
B 17 Alii morbi infectiosi et parasitici												971	942	39	51
B 18 Neoplasma malignum					7	8	9	15	39	16	23	36	41	3	2
B 19 Neoplasma benignum et neoplasma (typus incertus)					1	1	1		3	2	1	45	47	1	2
B 20 Diabetes mellitus					2				2	2		12	6		
B 21 Anaemia (typi varii)												343	476	14	18
B 22 Laesiones vascul. syst. cerebrospin. (incl. apopl. cer.)									5	9	14	3	5		
B 23 Meningitis non meningococcia															
B 24 Febris rheumatica (incl. morbus cordis rheum. acutus)						1		1	2		2	23	40	1	2
B 25 Morbus cordis rheumaticus chronicus						5	2	18	13	38	23	1016	820	42	32
B 26 Morbus cordis arterioscleroticus et degenerativus						1	10	6	17	10	7	263	224	8	12
B 27 Alii morbi cordis												38	57	4	1
B 28 Hypertensio arterialis + morb. cord. (incl. nephroscl.)									1	1		14	12	1	
B 29 Hypertensio arterialis (incl. nephrosclerosis)												10	11		1
B 30 Influenza (incl. complicationes variae)								1	1	1		20	23	1	
B 31 Pneumonia (typi varii)												118	50	1	3
B 32 Bronchitis												51	25	2	3
B 33 Ulcus duodeni et ulcus ventriculi												15	3		
B 34 Appendicitis									1	1		19	19	1	
B 35 Hernia, ileus etc.												7	16		1
B 36 Gastritis, enteritis, colitis (excl. neonatorum B 43)						1			1	2	1	54	54		3
B 37 Cirrhosis hepatis									1	1		15	12		
B 38 Nephritis, nephrosis (excl. nephroscler. B 28, B 29)												82		4	1
B 39 Hyperplasia prostatae													7		
B 40 Morbi et complicationes graviditatis, partus et puerp.				1					1		1	65	48	2	2
B 41 Malformatio congenita															
B 42 Laesiones int. part. asph. neonat. atelect. pulm. neonat.	3	3							6	3	3	143	95	8	9
B 43 Morbi infect. neonat. (incl. diarrhoea. gastroent.)												2			
B 44 Alii morbi neonatorum												2	1		
B 45 Senilitas, causa mort. ignota, causa mort. male defin.	1	1			2	2	2	4	12	6	6	146	132	6	5
B 46 Alii morbi (non nom. B 1-B 45 descript.)									7	6	13	265	376	14	16
BE 47 Accidentia vehiculi motoris					1	1			2	2		75	34	1	3
BE 48 Aliae accidentiae					1	1			4	1	3	127	121	5	4
BE 49 Suicidium, laesio auto-inflicta					1	1			2	2		148	98	2	4
BE 50 Homicidium, impetus, laesio in bello, execut. leg.						1			1		1	3	2		
Summa	5	4		1	21	17	56	59	163	83	80	4204	3832	164	179

Tabel 7. Ugens (22/1—28/1) vejrforhold efter observationer ved Meteorologisk Institut.

Observations météorologiques

	Lufttrykket ved havets overflade mm	Lufttemperatur				Døgnet nedbør mm	Fugtighedsgrad %	Antal solskins-timer
		Max. C°	Min. C°	Middel C°	Døgnet normal C°			
Søndag den 22.	762,6	0,1	÷2,0	÷1,0	÷0,8	0,0	91	5
Mandag — 23.	765,0	1,0	÷5,0	÷1,3	÷0,8	0,0	73	1/2
Tirsdag — 24.	763,6	÷2,5	÷6,6	÷4,1	÷0,8	0,0	87	5
Onsdag — 25.	768,9	÷3,0	÷9,0	÷5,7	÷0,9	0,0	*)	7
Torsdag — 26.	771,7	÷2,5	÷9,8	÷6,4	÷0,9	0,0	74	1 1/2
Fredag — 27.	762,0	0,0	÷5,3	÷2,7	÷0,9	0,1	93	6 1/4
Lørdag — 28.	748,7	3,0	÷0,3	0,7	÷1,0	1,4	96	0

\*) Måleapparatet defekt.

# UGENTLIG OVERSIGT

over

## fødsler, sygdomme og dødsfald i København

Bulletin hebdomadaire de statistique démographique et médicale

de la ville de

### Copenhague.

Offentliggjort af Københavns stadslæge ifølge kommunalbestyrelsens foranstaltning.

Nr. 5 - 1961

Fra søndag d. 29. januar til lørdag d. 4. februar 1961, begge dage incl.

86. årgang

(De her anførte tal vedrører den hjemmehørende befolkning.)

Middelfolketallet (population moyenne) for 1959: 730.200 personer.

Fødselshyppigheden (natalité) ..... 12,8 } pr. 1000 indbyggere i 1959.

Dødeligheden (mortalité) ..... 11,0 }

Ægteskabshyppigheden (nuptialité) ..... 9,5 }

Børnedødeligheden (mortalité infantile) .. 26,0 pr. 1000 levendefødte i 1959.

Tab. 1. Ugens fødsler og dødsfald m. m. Naissances, décès etc. de la semaine.

	Levendefødte Nés vivants.			Dødfødte Morts-nés			Dødsfald efter alder (dødfødte ikke medregnede). Décès (Morts-nés excl.)										Deraf døde i institutioner Décès dans institut.	Dødehjemmehørende Décès domiciliés	
	i ægteskab légit.	udenf. ægteskab illégit.	Ialt total	i ægteskab légit.	udenf. ægteskab illégit.	Ialt total	0-1 år		1-4 år	5-14 år	15-44 år	45-64 år	65-79 år	80- år	Ialt	i København à Copenhague		udenfor København. hors de Copenh.	
							i ægteskab légit.	uf. ægteskab illégit.											
Mandk. Masc...	82	20	102	—	—	—	2	1	—	—	2	24	27	15	71	51	64	7	
Kvindek. Fém...	68	22	90	—	—	—	3	1	1	—	4	17	33	16	75	55	68	7	
Ialt Total	150	42	192	—	—	—	5	2	1	—	6	41	60	31	146	106	132	14	

Ægteskaber Mariages: 93.

Tab. 2. Fødsler, dødsfald m. m. Naissances, décès etc. (Chiffres provisoires) 1958, 1959 og 1960.

Foreløbig opgørelse	Ægteskaber Mariages	Lev.fødte Nés vivants		Dødfødte Morts-nés	Dødsfald Décès (mort-nés excl.)			Døde af Décès par							
		Ialt Total	udenf. ægteskab illégitimes		Ialt Total	0-1 år		1-4 år	Lunge- tuberk. Tuberc. pulmon. B 1	Kræft Maladies cancé- reuses B 18	Epidem. sygd. Maladies épidém. B3-17, B30	Hjerte- sygd. Maladies cœur B25-28	Ulykkes- tilfælde Accident. BE47, BE48	Selvmord Suicid. BE49	Øvrige Autres B2,19-24, 29,31-46, 50
						i ægteskab légit.	uf. ægteskab illégit.								
1958 december	547	982	154	14	668	19	4	3	9	167	1	217	31	27	216
Året 1958	6183	11924	1877	199	7950	272	59	46	88	1908	40	2660	387	299	2568
1959 januar	336	1010	148	19	683	25	—	2	9	161	3	233	38	18	221
— februar	425	930	140	17	677	27	8	2	6	157	7	229	32	17	229
— marts	547	1080	156	15	744	22	2	2	5	199	6	254	22	22	236
— april	507	984	124	10	818	22	4	6	8	181	31	253	32	25	288
— maj	580	1014	143	14	668	28	2	4	9	175	7	189	35	21	232
— juni	481	990	167	23	671	29	11	5	5	170	4	201	33	18	240
— juli	542	960	154	16	593	22	4	5	3	151	6	166	38	20	209
— august	446	904	175	13	583	16	5	4	6	156	1	175	38	16	191
— septbr.	500	979	139	23	584	19	4	1	5	177	3	164	23	25	187
— oktober	512	961	158	17	682	25	4	5	6	186	4	203	34	21	228
— november	571	956	150	9	646	25	6	7	5	164	6	199	37	24	211
— december	514	930	156	15	648	22	9	1	6	154	1	210	25	14	238
Året 1959	5961	11698	1810	191	7997	282	59	44	73	2031	79	2476	387	241	2710
1960 januar	395	1050	180	17	747	26	5	3	6	168	7	247	26	21	272
— februar	456	988	179	9	711	19	4	5	8	159	9	223	26	20	266
— marts	557	1178	176	12	784	26	6	2	8	202	10	234	20	24	286
— april	626	1102	174	6	728	20	—	4	7	167	6	254	33	21	240
— maj	592	1075	164	16	679	31	8	5	7	167	3	176	29	22	275
— juni	599	1073	154	14	558	21	4	4	—	137	2	173	29	19	198
— juli	584	1074	178	18	593	20	4	—	2	159	7	177	28	14	206
— august	459	1073	183	9	628	27	3	3	5	137	4	196	32	30	224
— septbr.	499	1064	175	14	612	29	5	4	2	153	2	183	25	20	227
— oktober	502	1051	153	13	651	25	4	4	4	145	5	216	37	24	220
— november	487	891	147	18	661	28	5	3	4	160	2	199	35	14	247
— december	496	958	179	10	684	21	2	2	6	159	6	203	37	17	256
Året 1960	6252	12577	2042	156	8036	293	50	39	59	1913	63	2481	357	246	2917



Tab. 3. Fra 281 praktiserende læger er i beretningsugen anmeldt følgende 1642 nye tilfælde i København; fra Frederiksberg og Københavns amt er anmeldt 1857 nye tilfælde i beretningsugen.  
 Cas de maladies épidémiques et contagieuses de la semaine déclarés par les médecins — (Déclaration obligatoire).

Morbi epidemici.	Copenhagen								Comm. voisine							
	Alder — Age							Ialt Total	Indlagte på hospital		Frederiksberg	Københavns amts nordre legokreds	Københavns amts søndre legokreds	Københavns amts vestre legokreds	Indlagte på hospital	
	Fra 0—1 år	Fra 1—4 år	Fra 5—14 år	Fra 15—64 år		65 år og derover			Ialt	Deraf på Militær hosp.						
				Mænd	Kvinder	Mænd	Kvinder									
1. Febris typhoidea	—	—	—	—	—	—	—	—	—	—	—	—	—	—	—	1
2. » paratyphoidea	—	—	—	—	—	—	—	—	—	—	—	—	—	—	—	2
3. Meningit. cerebrospin. epidem.	—	—	—	—	—	—	—	—	—	—	—	—	—	—	—	3
4. Poliomy. ant. ac. paralytica	—	—	—	—	—	—	—	—	—	—	—	—	—	—	—	4
» » » aparalytica	—	—	—	—	—	—	—	—	—	—	—	—	—	—	—	5
5. Encephalitis epidem. acuta	—	—	—	—	—	—	—	—	—	—	—	—	—	—	—	6
6. Dysenteria (paradysenteria)	—	—	—	—	—	—	—	—	—	—	—	—	—	—	—	7
7. Malaria, opstået i Danmark	—	—	—	—	—	—	—	—	—	—	—	—	—	—	—	8
» » udenf. Danmark	—	—	—	—	—	—	—	—	—	—	—	—	—	—	—	9
8. Diphtheria	—	—	—	—	—	—	—	—	—	—	—	—	—	—	—	10
9. Scarlatina	—	—	4	—	—	—	—	—	—	—	—	—	—	—	—	11
10. Sepsis puerperalis post abortum	—	—	—	—	—	—	—	—	—	—	—	—	—	—	—	12
» » » partum	—	—	—	—	—	—	—	—	—	—	—	—	—	—	—	13
11. Pemphigus neonat.	—	—	—	—	—	—	—	—	—	—	—	—	—	—	—	14
12. Tetanus neonat.	—	—	—	—	—	—	—	—	—	—	—	—	—	—	—	15
13. Morbilli	—	17	15	—	—	—	—	32	—	—	4	6	10	—	—	16
14. Rubeolae	—	5	5	—	1	—	—	11	—	—	2	14	12	1	—	17
15. Varicellae	2	23	17	1	2	—	—	45	1	—	4	41	6	6	—	18
16. Pertussis	4	48	40	—	3	—	1	96	3	—	18	36	29	34	2	19
17. Parotitis epidemica	1	70	83	11	7	—	2	174	4	—	21	50	53	75	1	20
18. Influenza	2	26	46	168	194	8	11	455	5	1	61	184	120	118	—	21
19. Angina tonsillaris	13	75	99	95	98	2	—	382	10	2	78	139	116	130	1	22
20. Tracheo-bronchitis	17	26	17	19	29	11	10	129	11	—	39	79	13	30	—	23
21. Bronchopneum. et bronchit. capill.	5	13	8	11	14	10	15	76	34	2	24	27	25	18	10	24
22. Pneumonia crouposa	—	—	1	2	2	1	3	9	4	—	3	4	1	—	2	25
23. Gastro-enteritis ac. infect.	5	13	15	20	35	1	3	92	5	—	22	76	37	74	2	26
24. Hepatitis epidemica acuta	—	—	—	3	—	—	—	3	2	—	—	2	—	—	—	27
25. Febris rheumatica	—	—	—	—	2	1	—	4	—	—	—	1	1	—	—	28
26. Erysipelas	—	—	—	—	—	—	—	—	—	—	—	—	—	—	—	29
» a. Febris undulans	—	—	—	—	—	—	—	—	—	—	—	—	—	—	—	30
» b. Myalgia epid.	—	—	—	—	—	—	—	—	—	—	—	—	—	—	—	31
» c. Ornithose	—	—	—	—	—	—	—	—	—	—	—	—	—	—	—	32
Sum	49	319	350	332	388	33	46	1517	80	8	276	659	427	490	20	33
27. Gonorrh., ikke tidl. diagnostic.	—	—	—	55	30	—	—	85	7	5	—	—	1	—	—	27
28. Ulcus venereum » » »	—	—	—	—	—	—	—	—	—	—	—	—	—	—	—	28
29. Syphilis acquisita, friske tilfælde	—	—	—	8	—	—	—	8	1	1	—	—	—	—	—	29
30. Syphilis congenit., ikke tidl. diagn.	—	—	—	—	—	—	—	—	—	—	—	—	—	—	—	30
31. Lymphogranuloma inguinale	—	—	—	—	—	—	—	—	—	—	—	—	—	—	—	31
32. Delirium tremens	—	—	—	—	—	—	—	—	—	—	—	—	—	—	—	32
33. Scabies	—	1	2	16	11	1	1	32	8	4	—	—	—	—	—	33
Ialt Total	49	320	352	411	429	34	47	1642	96	18	278	659	428	492	20	

Tab. 4. Patienter i stadens hospitaler. Malades dans les hôpitaux de la ville.

	1960							1961						
	12. nov.	19. nov.	26. nov.	3. dec.	10. dec.	17. dec.	24. dec.	31. dec.	7. jan.	14. jan.	21. jan.	28. jan.	4. februar	
<b>Kommunale hospitaler Hôpitaux municipaux</b>														
Kommunehospitalet	923	928	938	907	923	889	716	849	937	933	941	922	962	
Øresundshospitalet	250	264	255	247	254	255	176	226	259	255	268	261	264	
Blegdamskshospitalet	420	418	432	406	393	405	346	390	409	400	400	411	442	
Rudolph Berghs hospital	138	135	138	125	119	105	82	101	129	129	130	140	128	
Sundby hospital	356	374	390	389	391	392	298	363	379	397	404	412	417	
Bispebjerg hospital	1073	1124	1104	1087	1072	1031	799	946	1092	1175	1192	1130	1100	
Børnehospitalet på Fuglebakken	127	132	126	134	135	129	93	100	128	134	135	132	138	
Hospitalet på Forchhammersvej	69	64	73	71	62	60	25	38	70	72	69	73	71	
Balders hospital	65	63	61	63	60	58	49	49	58	58	63	58	60	
Sønderbro hospital	195	188	185	181	181	160	102	139	177	197	195	183	192	
Ialt	3614	3690	3702	3610	3590	3484	2686	3201	3638	3750	3797	3722	3774	
<b>Private hospitaler Hôpitaux privés</b>														
Dronning Louises børnehospital	134	124	138	139	138	131	87	102	121	147	148	150	159	
St. Josephs hospital	346	334	331	326	336	325	271	294	342	339	323	333	343	
St. Elisabeths hospital	144	141	143	150	139	126	93	108	134	145	142	140	140	
Finseninstitutet og Radiumstationen	234	234	234	234	249	255	188	168	212	247	240	255	252	
Ortopædisk hospital	198	189	193	189	198	169	86	87	160	205	206	213	207	
Ialt	1056	1022	1039	1038	1060	1006	725	759	969	1083	1059	1091	1101	
<b>Statshospitaler Hôpitaux de l'État</b>														
Rigshospitalet, sygeafdelingerne	912	1061	1044	1012	992	977	655	717	915	1050	1052	1099	1031	
» » fødeafdelingerne	128	146	137	132	129	153	107	148	140	144	146	148	146	
Militærhospitalet	508	538	511	496	514	418	279	338	487	514	530	530	529	
Ialt	1548	1745	1692	1640	1635	1548	1041	1203	1542	1708	1728	1777	1706	

Tabel 5. Oversigt over sygelighed af de vigtigste nyanmeldte epidemiske sygdomme i København. Nr. 5—1961

Morbidité par les maladies épidémiques principales. (Chiffres provisoires).

Foreløbig opgørelse	Febris typh.	Febris parat.	Menigitis cerebros-pin. epidem.	Polio-myelitis ant. acuta	Scarlatina	Morbilli	Rubeo-lac	Vari-cellae	Pertus-sis	Paro-titis epid.	Influenza	Angina tons.	Tra-cheo-bronch.	Pneu-monia (21+22)	Gastro-ente-ritis	Hepa-titis epid. ac.
1959																
27/9 — 3/10	—	—	—	—	11	58	10	27	29	9	333	635	83	48	131	3
4/10 — 10/10	—	—	—	—	14	82	14	49	54	12	345	630	69	82	144	4
11/10 — 17/10	—	—	—	—	15	76	20	44	58	9	335	633	102	93	125	8
18/10 — 24/10	—	—	—	—	13	115	11	61	67	9	392	627	119	62	124	7
25/10 — 31/10	—	—	1	—	17	144	26	61	113	20	413	691	120	85	111	3
1/11 — 7/11	—	—	—	—	23	142	23	59	121	18	404	614	133	80	174	6
8/11 — 14/11	—	—	—	1	23	176	22	66	147	16	569	718	149	125	129	—
15/11 — 21/11	—	—	—	—	15	180	24	84	165	20	485	602	120	104	108	4
22/11 — 28/11	—	—	—	—	14	198	34	65	138	15	556	628	146	109	111	6
29/11 — 5/12	—	—	1	—	22	247	40	74	157	16	531	672	187	116	93	5
6/12 — 12/12	—	—	—	—	10	221	16	62	133	19	569	588	162	98	120	7
13/12 — 19/12	—	—	1	—	10	295	25	65	192	20	480	535	175	111	69	3
20/12 — 26/12	—	—	—	—	8	217	15	43	83	16	308	360	108	97	58	1
27/12 — 2/1	—	—	—	—	8	325	32	85	118	16	461	488	147	145	104	4
1960																
3/1 — 9/1	—	—	—	—	9	472	22	87	147	32	679	576	212	151	114	5
10/1 — 16/1	—	—	—	—	12	341	39	78	153	12	649	564	210	119	106	4
17/1 — 23/1	—	—	1	—	8	431	28	76	178	16	703	528	182	141	112	9
24/1 — 30/1	—	—	—	—	15	460	29	84	184	19	828	575	124	148	83	2
31/1 — 6/2	—	—	—	—	18	461	23	107	245	26	1102	568	156	151	104	5
7/2 — 13/2	—	—	—	—	9	411	45	96	145	21	1640	495	159	152	62	3
14/2 — 20/2	—	—	—	—	11	336	52	88	142	12	2493	433	142	187	88	1
21/2 — 27/2	—	—	—	—	3	297	35	75	135	37	2810	402	123	128	64	6
28/2 — 5/3	—	—	—	—	6	218	42	51	120	36	2307	400	123	198	86	3
6/3 — 12/3	—	—	2	—	11	193	51	60	101	22	1803	383	127	133	68	2
13/3 — 19/3	—	1	—	—	14	203	53	68	101	33	1737	462	142	129	71	3
20/3 — 26/3	—	—	1	—	5	135	58	57	107	35	1134	380	112	117	54	2
27/3 — 2/4	—	—	3	—	19	130	57	56	100	24	927	447	97	158	78	3
3/4 — 9/4	—	—	1	—	9	154	45	39	124	23	786	426	112	110	52	3
10/4 — 16/4	—	—	—	—	11	81	30	31	70	15	388	284	66	88	33	4
17/4 — 23/4	—	—	—	—	8	86	83	51	124	52	478	387	88	104	44	5
24/4 — 30/4	—	—	1	—	12	110	83	35	122	43	427	421	97	98	71	7
1/5 — 7/5	—	—	—	—	14	93	84	42	101	45	395	473	94	90	49	4
7/5 — 14/5	—	—	—	—	8	87	88	35	88	34	225	394	78	96	51	3
15/5 — 21/5	—	—	—	—	8	67	84	41	86	52	240	381	83	74	59	1
22/5 — 28/5	—	—	1	—	3	50	75	38	87	20	215	355	66	71	61	3
29/5 — 4/6	—	—	—	—	2	63	71	28	75	38	192	337	61	71	51	1
5/6 — 11/6	—	—	1	—	5	44	55	29	118	29	175	366	64	82	59	5
12/6 — 18/6	—	—	—	—	12	39	72	28	80	48	157	372	77	70	102	3
19/6 — 25/6	—	—	—	—	1	24	48	11	62	30	116	291	53	52	65	2
26/6 — 2/7	—	—	—	—	3	15	37	9	56	26	99	275	45	54	50	1
3/7 — 9/7	—	—	—	—	7	20	28	14	60	20	101	290	37	45	65	5
9/7 — 16/7	—	—	—	—	6	20	10	9	23	14	114	252	34	43	44	1
17/7 — 23/7	—	—	—	—	2	16	17	19	55	19	89	219	45	99	48	5
24/7 — 30/7	—	—	1	—	6	14	26	9	48	20	107	250	35	47	77	2
31/7 — 6/8	—	—	—	—	2	12	12	21	42	17	128	247	54	40	97	3
7/8 — 13/8	—	—	—	—	3	10	11	29	64	23	112	303	53	58	83	8
14/8 — 20/8	—	—	—	—	14	21	10	19	87	12	164	334	47	50	71	3
21/8 — 27/8	—	—	—	—	5	15	22	20	65	20	257	446	61	53	92	1
28/8 — 3/9	—	—	—	—	6	12	13	17	77	23	209	449	58	68	84	9
4/9 — 10/9	—	—	—	—	4	12	13	17	88	19	267	460	89	55	92	6
11/9 — 17/9	—	—	—	—	4	22	14	16	75	24	311	401	93	67	82	3
18/9 — 24/9	—	—	2	—	8	54	14	30	129	33	350	497	74	90	123	4
25/9 — 1/10	—	—	—	—	8	35	17	34	121	34	336	496	92	73	74	5
2/10 — 8/10	—	—	—	—	11	29	20	30	124	37	395	491	120	79	73	6
9/10 — 15/10	—	—	—	—	8	21	11	25	122	33	382	466	111	71	86	—
16/10 — 22/10	—	—	—	—	6	14	12	29	133	38	456	475	89	77	69	3
23/10 — 29/10	—	—	—	—	6	13	12	22	105	60	466	468	126	73	87	6
30/10 — 5/11	—	—	—	—	10	23	13	25	134	38	403	480	114	90	89	4
6/11 — 12/11	—	—	—	1	12	29	13	28	156	70	444	506	137	98	93	1
13/11 — 19/11	—	—	—	—	6	22	14	45	151	102	447	488	117	92	103	9
20/11 — 26/11	—	—	1	—	11	17	20	32	143	88	410	467	117	82	58	6
27/11 — 3/12	—	—	—	—	10	22	15	21	163	86	363	467	115	99	78	7
4/12 — 10/12	—	—	—	—	10	14	9	33	141	111	385	468	134	93	80	4
11/12 — 17/12	—	—	—	—	9	14	16	31	103	102	315	394	127	92	72	4
18/12 — 24/12	—	—	—	—	3	12	8	18	96	72	240	294	71	83	50	2
25/12 — 31/12	—	—	—	—	5	13	14	26	78	110	279	361	126	109	59	4
1961																
1/1 — 7/1	—	—	—	—	—	29	17	30	108	166	388	422	138	123	140	2
8/1 — 14/1	—	—	—	—	5	30	13	42	118	147	415	446	132	110	75	—
15/1 — 21/1	—	—	1	—	10	33	11	43	97	144	415	402	108	113	122	1
22/1 — 28/1	—	—	—	—	6	31	19	48	94	193	425	409	164	101	72	1
29/1 — 4/2	—	—	—	—	7	32	11	45	96	174	455	382	129	85	92	3

Tab. 6. Ugens (<sup>29</sup>/<sub>1</sub>—<sup>4</sup>/<sub>2</sub>) dødsfald fordelt på dødsårsager og aldersklasser.

Dødsårsag (International statistical classification of diseases, injuries, and causes of death. Abbreviated list of 50 causes for tabulation of mortality. 1948.)	Alder								Året 1960 (foreløbige tal)		Den tilsvarende uge i						
	Under 1 år		1-4 år	5-14 år	15-64 år		65 år og derover		Ialt	mænd	kvinder	mænd	kvinder	1959	1960		
	i ægteskab	uden for ægteskab			mænd	kvinder	mænd	kvinder									
B 1 Tuberculosis systemae respiratoriae	—	—	—	—	—	—	—	—	—	—	39	20	1	3			
B 2 Tuberculosis aliorum organorum	—	—	—	—	—	—	—	—	—	—	3	4	—	—			
B 3 Syphilis	—	—	—	—	—	—	—	—	—	—	15	6	—	1			
B 4 Febris typhoidea (excl. febris paratyphoidea B 17 a)	—	—	—	—	—	—	—	—	—	—	—	—	—	—			
B 6 Dysenteria (incl. »paradysenteria«)	—	—	—	—	—	—	—	—	—	—	1	—	—	—			
B 7 Scarlatina et tonsillitis acuta (streptococcus)	—	—	—	—	—	—	—	—	—	—	—	—	—	—			
B 8 Diphtheria	—	—	—	—	—	—	—	—	—	—	4	1	1	—			
B 9 Pertussis	—	—	—	—	—	—	—	—	—	—	—	—	—	—			
B 10 Meningitis purulenta (meningococcus) et infect. mening.	—	—	—	—	—	—	—	—	—	—	—	—	—	—			
B 12 Poliomyelitis anterior acuta	—	—	—	—	—	—	—	—	—	—	—	—	—	—			
B 14 Morbilli	—	—	—	—	—	—	—	—	—	—	—	—	—	—			
B 16 Malaria	—	—	—	—	—	—	—	—	—	—	—	—	—	—			
B 17 a Febris paratyphoidea	—	—	—	—	—	1	—	—	1	—	11	4	—	—			
B 17 Alii morbi infectiosi et parasitici	—	—	1	—	3	7	3	10	24	6	18	971	942	43	30		
B 18 Neoplasma malignum	—	—	—	—	—	—	—	—	—	—	36	41	—	2			
B 19 Neoplasma benignum et neoplasma (typus incertus)	—	—	—	—	—	—	—	2	2	—	2	45	47	1	2		
B 20 Diabetes mellitus	—	—	—	—	—	—	—	—	—	—	12	6	—	1			
B 21 Anaemia (typi varii)	—	—	—	—	—	4	2	7	7	20	11	9	343	476	16	12	
B 22 Laesiones vascul. syst. cerebrospin. (incl. apopl. cer.)	—	—	—	—	—	—	—	—	—	—	3	5	—	—			
B 23 Meningitis non meningococcia	—	—	—	—	—	—	—	—	—	—	—	—	—	—	—		
B 24 Febris rheumatica (incl. morbus cordis rheum. acutus)	—	—	—	—	—	—	—	1	—	1	23	40	—	2			
B 25 Morbus cordis rheumaticus chronicus	—	—	—	—	—	—	—	—	—	—	—	—	—	—	—		
B 26 Morbus cordis arterioscleroticus et degenerativus	—	—	—	—	—	6	4	17	14	41	23	18	1016	820	42	37	
B 27 Alii morbi cordis	—	—	—	—	—	—	—	4	2	6	4	2	263	224	15	10	
B 28 Hypertensio arterialis + morb. cord. (incl. nephroscl.)	—	—	—	—	—	—	—	1	1	—	—	—	—	—	—	—	
B 29 Hypertensio arterialis (incl. nephrosclerosis)	—	—	—	—	—	—	—	—	—	—	14	12	—	—	—	—	
B 30 Influenza (incl. complicationes variae)	—	—	—	—	—	1	—	—	—	1	10	11	—	—	—	—	
B 31 Pneumonia (typi varii)	—	—	—	—	—	—	—	—	—	—	20	23	1	—	—	—	
B 32 Bronchitids	—	—	—	—	—	—	—	—	—	—	51	25	1	—	—	—	
B 33 Ulcus duodeni et ulcus ventriculi	—	—	—	—	—	—	—	—	—	—	15	3	—	—	—	—	
B 34 Appendicitis	—	—	—	—	—	—	—	—	—	—	19	19	—	—	—	—	
B 35 Hernia, ileus etc.	—	—	—	—	—	—	—	—	—	—	7	16	—	—	—	—	
B 36 Gastritis, enteritis, colitis (excl. neonatorum B 43)	—	—	—	—	—	—	—	—	—	—	—	—	—	—	—	—	
B 37 Cirrhosis hepatis	—	—	—	—	—	—	—	1	—	1	54	54	1	—	—	—	
B 38 Nephritis, nephrosis (excl. nephroscler. B 28, B 29)	—	—	—	—	—	—	—	—	—	—	15	12	—	—	—	—	
B 39 Hyperplasia prostatae	—	—	—	—	—	—	—	—	—	—	82	—	3	—	—	—	
B 40 Morbi et complicationes graviditatis, partus et puerp.	—	—	—	—	—	—	—	—	—	—	7	—	—	—	—	—	
B 41 Malformatio congenita	2	1	—	—	—	—	—	—	3	1	2	65	48	4	—	—	
B 42 Laesiones int. part. asph. neonat. atelect. pulm. neonat.	3	—	—	—	—	—	—	—	4	2	2	143	95	6	—	—	
B 43 Morbi infect. neonat. (incl. diarrhoea. gastroent.)	—	—	—	—	—	—	—	—	—	—	2	—	—	—	—	—	
B 44 Alii morbi neonatorum	—	—	—	—	—	—	—	—	—	—	2	1	—	—	—	—	
B 45 Senilitas, causa mort. ignota, causa mort. male defin.	—	—	—	—	—	2	1	2	3	8	4	4	146	132	4	—	—
B 46 Alii morbi (non nom. B 1-B 45 descript.)	—	—	—	—	—	4	5	3	3	15	7	8	265	376	14	—	—
BE 47 Accidentia vehiculi motoris	—	—	—	—	—	—	—	2	—	—	75	34	1	—	—	—	—
BE 48 Aliae accidentiae	—	—	—	—	—	1	2	—	5	8	1	7	127	121	9	—	—
BE 49 Suicidium, laesio auto-inflicta	—	—	—	—	—	—	—	—	—	1	1	—	148	98	4	—	—
BE 50 Homicidium, impetus, laesio in bello, execut. leg.	—	—	—	—	—	—	—	—	—	—	3	2	—	—	—	—	—
Summa	5	2	1	—	26	21	42	49	146	71	75	4204	3832	174	148	—	—

Tabel 7. Ugens (<sup>29</sup>/<sub>1</sub>—<sup>4</sup>/<sub>2</sub>) vejrforhold efter observationer ved Meteorologisk Institut.  
Observations météorologiques

	Lufttrykket ved havets overflade mm	Lufttemperatur				Døgnet nedbør mm	Fugtighedsgrad %	Antal solskins-timer
		Max. C°	Min. C°	Middel C°	Døgnet normal C°			
Søndag den 29.	740,7	6,6	2,4	4,5	÷1,0	7,5	80	0
Mandag — 30.	745,3	6,7	3,3	4,7	÷1,0	0,2	97	2
Tirsdag — 31.	745,3	4,6	0,9	3,0	÷1,0	0,0	95	0
Onsdag — 1.	739,1	3,0	0,1	1,7	÷1,1	10,7	97	0
Torsdag — 2.	744,3	1,3	0,2	1,0	÷1,1	<0,1	90	0
Fredag — 3.	752,1	0,7	÷3,8	÷0,9	÷1,1	0,2	96	0
Lørdag — 4.	757,7	1,9	÷4,3	÷2,2	÷1,1	0,0	97	6 <sup>3</sup> / <sub>4</sub>

# UGENTLIG OVERSIGT

over

## fødsler, sygdomme og dødsfald i København

Bulletin hebdomadaire de statistique démographique et médicale

de la ville de

### Copenhague.

Offentliggjort af Københavns stadslæge ifølge kommunalbestyrelsens foranstaltning.

Nr. 6 - 1961

Fra søndag d. 5. februar til lørdag d. 11. februar 1961, begge dage incl.

86. årgang

(De her anførte tal vedrører den hjemmehørende befolkning.)

Middelfolketallet (population moyenne) for 1959: 730.200 personer.  
 Fødselshyppigheden (natalité) ..... 12,8  
 Dødeligheden (mortalité) ..... 11,0 } pr. 1000 indbyggere i 1959.  
 Ægteskabshyppigheden (nuptialité) ..... 9,5  
 Børnedødeligheden (mortalité infantile) .. 26,0 pr. 1000 levendefødte i 1959.

Tab. 1. Ugens fødsler og dødsfald m. m. Naissances, décès etc. de la semaine.

	Levendefødte Nés vivants.			Dødfødte Morts-nés			Dødsfald efter alder (dødfødte ikke medregnede). Décès (Morts-nés excl.)										Deraf døde i institutioner Décès dans institut.	Døde hjemmehørende Décès domiciliés	
	i ægteskab légit.	udenf. ægteskab illégit.	Ialt	i ægteskab légit.	udenf. ægteskab illégit.	Ialt	0-1 år											i København à Copenhague	udenfor København hors de Copenh.
							i ægteskab légit.	uf. ægteskab illégit.	1-4 år	5-14 år	15-44 år	45-64 år	65-79 år	80- år	Ialt				
Mandk. Masc...	97	15	112	1	—	1	1	—	—	—	2	30	30	12	75	49	70	5	
Kvindek. Fém...	98	25	123	—	—	—	2	—	—	—	5	16	39	31	93	64	87	6	
Ialt Total	195	40	235	1	—	1	3	—	—	—	7	46	69	43	168	113	157	11	

Ægteskaber Mariages: 99.

Tab. 2. Fødsler, dødsfald m. m. Naissances, décès etc. (Chiffres provisoires) 1958, 1959 og 1960.

Foreløbig opgørelse	Ægteskaber Mariages	Lev. fødte Nés vivants			Dødfødte Morts-nés	Dødsfald Décès (mort-nés excl.)			Døde af Décès par							
		Ialt	udenf. ægteskab illégitimes	Total		Ialt	0-1 år		1-4 år	Lunge-tuberk. Tuberc. pulmon. B 1	Kræft Maladies cancéreuses B 18	Epidem. sygd. Maladies épidém. B3-17, B30	Hjerte-sygd. Maladies coeur B25-28	Ulykkes-tilfælde Accident. BE47, BE48	Selvmord Suicid. BE49	Øvrige Autres B2, 19-24, 29, 31-46, 50
							i ægteskab légit.	uf. ægteskab illégit.								
1958 december	547	982	154	14	668	19	4	3	9	167	1	217	31	27	216	
Året 1958	6183	11924	1877	199	7950	272	59	46	88	1908	40	2660	387	299	2568	
1959 januar	336	1010	148	19	683	25	—	2	9	161	3	233	38	18	221	
— februar	425	930	140	17	677	27	8	2	6	157	7	229	32	17	229	
— marts	547	1080	156	15	744	22	2	2	5	199	6	254	22	22	236	
— april	507	984	124	10	818	22	4	6	8	181	31	253	32	25	288	
— maj	580	1014	143	14	668	28	2	4	9	175	7	189	35	21	232	
— juni	481	990	167	23	671	29	11	5	5	170	4	201	33	18	240	
— juli	542	960	154	16	593	22	4	5	3	151	6	166	38	20	209	
— august	446	904	175	13	583	16	5	4	6	156	1	175	38	16	191	
— septbr.	500	979	139	23	584	19	4	1	5	177	3	164	23	25	187	
— oktober	512	961	158	17	682	25	4	5	6	186	4	203	34	21	228	
— november	571	956	150	9	646	25	6	7	5	164	6	199	37	24	211	
— december	514	930	156	15	648	22	9	1	6	154	1	210	25	14	238	
Året 1959	5961	11698	1810	191	7997	282	59	44	73	2031	79	2476	387	241	2710	
1960 januar	395	1050	180	17	747	26	5	3	6	168	7	247	26	21	272	
— februar	456	988	179	9	711	19	4	5	8	159	9	223	26	20	266	
— marts	557	1178	176	12	784	26	6	2	8	202	10	234	20	24	286	
— april	626	1102	174	6	728	20	—	4	7	167	6	254	33	21	240	
— maj	592	1075	164	16	679	31	8	5	7	167	3	176	29	22	275	
— juni	599	1073	154	14	558	21	4	4	—	137	2	173	29	19	198	
— juli	584	1074	178	18	593	20	4	—	2	159	7	177	28	14	206	
— august	459	1073	183	9	628	27	3	3	5	137	4	196	32	30	224	
— septbr.	499	1064	175	14	612	29	5	4	2	153	2	183	25	20	227	
— oktober	502	1051	153	13	651	25	4	4	4	145	5	216	37	24	220	
— november	487	891	147	18	661	28	5	3	4	160	2	199	35	14	247	
— december	496	958	179	10	684	21	2	2	6	159	6	203	37	17	256	
Året 1960	6252	12577	2042	156	8036	293	50	39	59	1913	63	2481	357	246	2917	

Tab. 3. Fra 288 praktiserende læger er i beretningsugen anmeldt følgende 1780 nye tilfælde i København; fra Frederiksberg og Københavns amt er anmeldt 1870 nye tilfælde i beretningsugen.  
*Cas de maladies épidémiques et contagieuses de la semaine déclarés par les médecins — (Déclaration obligatoire).*

	Copenhague								Comm. voisine							
	Alder — Age								Ialt Total	Indlagte på hospital		Frederiksberg	Københavns amts nordre lægekreds	Københavns amts søndre lægekreds	Københavns amts vestre lægekreds	Indlagte på hospital
	Fra 0—1 år	Fra 1—4 år	Fra 5—14 år	Fra 15—64 år		65 år og derover		Ialt		Deraf på Militær hosp.						
				Mænd	Kvinder	Mænd	Kvinder									
1. Febris typhoidea	—	—	—	—	—	—	—	—	—	—	—	—	—	—	—	1
2. » paratyphoidea	—	—	—	—	—	—	—	—	—	—	—	—	—	—	—	2
3. Meningit. cerebrospin. epidem.	1	—	—	—	—	—	—	—	—	—	—	—	—	—	—	3
4. Poliomyelit. ant. ac. paralytica	—	—	—	—	—	—	—	—	—	—	—	—	—	—	—	4
» » » aparalytica	—	—	—	—	—	—	—	—	—	—	—	—	—	—	—	5
5. Encephalitis epidem. acuta	—	—	—	1	—	—	—	—	—	—	—	—	—	—	—	6
6. Dysenteria (paradysenteria)	—	—	—	—	—	—	—	—	—	—	—	—	—	—	—	7
7. Malaria, opstået i Danmark	—	—	—	1	1	—	—	—	—	—	—	—	—	—	—	8
» » » udenf. Danmark	—	—	—	—	—	—	—	—	—	—	—	—	—	—	—	9
8. Diptheria	—	—	—	—	—	—	—	—	—	—	—	—	—	—	—	10
9. Scarlatina	—	1	3	—	—	—	—	—	—	—	—	—	—	—	—	11
10. Sepsis puerperalis post abortum	—	—	—	—	—	—	—	—	—	—	—	—	—	—	—	12
» » » partum	—	—	—	—	—	—	—	—	—	—	—	—	—	—	—	13
11. Pemphigus neonat.	—	—	—	—	—	—	—	—	—	—	—	—	—	—	—	14
12. Tetanus neonat.	—	—	—	—	—	—	—	—	—	—	—	—	—	—	—	15
13. Morbilli	1	7	13	—	—	—	—	—	—	—	4	6	7	9	—	16
14. Rubellae	1	5	3	1	1	—	—	—	—	—	8	4	15	4	—	17
15. Varicellae	1	19	9	1	1	—	—	—	—	—	8	11	9	39	—	18
16. Pertussis	9	49	29	—	1	—	—	—	—	—	21	55	40	118	2	19
17. Parotitis epidemica	2	65	103	6	10	—	—	—	—	—	18	22	34	51	2	20
18. Influenza	8	30	53	208	196	7	16	518	15	15	81	106	87	148	1	21
19. Angina tonsillaris	7	95	119	110	93	2	2	428	40	23	47	129	117	171	4	22
20. Tracheo-bronchitis	6	24	14	19	38	7	16	124	5	—	23	61	27	79	1	23
21. Bronchopneum. et bronchit. capill.	4	10	5	16	16	18	21	90	42	—	23	23	21	25	11	24
22. Pneumonia crouposa	—	1	—	2	5	1	2	11	4	—	1	4	—	2	1	25
23. Gastro-enteritis ac. infect.	7	11	21	31	39	3	3	115	6	1	6	54	41	93	—	26
24. Hepatitis epidemica acuta	—	—	1	2	1	—	—	5	2	—	1	—	—	—	—	„a.
25. Febris rheumatica	—	—	—	1	—	—	—	1	1	—	—	—	—	—	—	„b.
26. Erysipelas	—	—	—	2	1	1	1	5	1	—	1	—	1	—	—	„c.
» a. Febris undulans	—	—	—	—	—	—	—	—	—	—	—	—	—	—	—	„a.
» b. Myalgia epid.	—	—	—	—	—	—	—	—	—	—	—	—	—	—	—	„b.
» c. Ornithose	—	—	—	—	—	—	—	—	—	—	—	—	—	—	—	„c.
<b>Sum</b>	<b>47</b>	<b>317</b>	<b>373</b>	<b>401</b>	<b>403</b>	<b>39</b>	<b>62</b>	<b>1642</b>	<b>133</b>	<b>39</b>	<b>242</b>	<b>476</b>	<b>401</b>	<b>744</b>	<b>23</b>	
27. Gonorrh., ikke tidl. diagnostic.	—	—	—	63	43	—	—	106	7	4	—	6	—	—	—	27
28. Ulcus venereum » » »	—	—	—	—	—	—	—	—	—	—	—	—	—	—	—	28
29. Syphilis acquisita, friske tilfælde	—	—	—	10	1	—	—	11	1	1	1	—	—	—	—	29
30. Syphilis congenita, ikke tidl. diagn.	—	—	—	—	—	—	—	—	—	—	—	—	—	—	—	30
31. Lymphogranuloma inguinale	—	—	—	—	—	—	—	—	—	—	—	—	—	—	—	31
32. Delirium tremens	—	—	—	1	—	—	—	1	—	—	—	—	—	—	—	32
33. Scabies	—	1	4	5	10	—	—	20	2	1	—	—	—	—	—	33
<b>Ialt Total</b>	<b>47</b>	<b>318</b>	<b>377</b>	<b>480</b>	<b>457</b>	<b>39</b>	<b>62</b>	<b>1780</b>	<b>143</b>	<b>45</b>	<b>243</b>	<b>482</b>	<b>401</b>	<b>744</b>	<b>23</b>	

Tab. 4. Patienter i stadens hospitaler. *Malades dans les hôpitaux de la ville.*

	1960							1961						
	19. nov.	26. nov.	3. dec.	10. dec.	17. dec.	24. dec.	31. dec.	7. jan.	14. jan.	21. jan.	28. jan.	4. februar	11. februar	
<b>Kommunale hospitaler Hôpitaux municipaux</b>														
Kommunehospitalet	928	938	907	923	889	716	849	937	933	941	922	962	977	
Øresundshospitalet	264	255	247	254	255	176	226	259	255	268	261	261	261	
Blegdams hospitalet	418	432	406	393	405	346	390	409	400	400	411	442	414	
Rudolph Berghs hospital	135	138	125	119	105	82	101	129	129	130	140	128	140	
Sundby hospital	374	390	389	391	392	298	363	379	397	404	412	417	402	
Bispebjerg hospital	1124	1104	1087	1072	1031	799	946	1092	1175	1192	1130	1100	1088	
Børnehospitalet på Fuglebakken	132	126	134	135	129	93	100	128	134	135	132	138	129	
Hospitalet på Forchammersvej	64	73	71	62	60	25	38	70	72	69	73	71	60	
Balders hospital	63	61	63	60	58	49	49	58	58	63	58	60	66	
Sønderbro hospital	188	185	181	181	160	102	139	177	197	195	183	192	186	
<b>Ialt</b>	<b>3690</b>	<b>3702</b>	<b>3610</b>	<b>3590</b>	<b>3484</b>	<b>2686</b>	<b>3201</b>	<b>3638</b>	<b>3750</b>	<b>3797</b>	<b>3722</b>	<b>3774</b>	<b>3713</b>	
<b>Private hospitaler Hôpitaux privés</b>														
Dronning Louises børnehospital	124	138	139	138	131	87	102	121	147	148	150	159	159	
St. Josephs hospital	334	331	326	336	325	271	294	342	339	323	333	343	347	
St. Elisabeths hospital	141	143	150	139	126	93	108	134	145	142	140	140	145	
Finseninstitutet og Radiumstationen	234	234	234	249	255	188	168	212	247	240	255	252	254	
Ortopædisk hospital	189	193	189	198	169	86	87	160	205	206	213	207	205	
<b>Ialt</b>	<b>1022</b>	<b>1039</b>	<b>1038</b>	<b>1060</b>	<b>1006</b>	<b>725</b>	<b>759</b>	<b>969</b>	<b>1083</b>	<b>1059</b>	<b>1091</b>	<b>1101</b>	<b>1110</b>	
<b>Statshospitaler Hôpitaux de l'État</b>														
Rigshospitalet, sygeafdelingerne	1061	1044	1012	992	977	655	717	915	1050	1052	1099	1031	1033	
» » » fødeafdelingerne	146	137	132	129	153	107	148	140	144	146	148	146	146	
Militærhospitalet	538	511	496	514	418	279	338	487	514	530	530	529	531	
<b>Ialt</b>	<b>1745</b>	<b>1692</b>	<b>1640</b>	<b>1635</b>	<b>1548</b>	<b>1041</b>	<b>1203</b>	<b>1542</b>	<b>1708</b>	<b>1728</b>	<b>1777</b>	<b>1706</b>	<b>1710</b>	

Tabel 5. Oversigt over sygelighed af de vigtigste nyanmeldte epidemiske sygdomme i København. Nr. 6—1961

Morbidity par les maladies épidémiques principales. (Chiffres provisoires).

Foreløbig opgørelse	Febris typh.	Febris parat.	Menigitis cerebro-spin. epidem.	Polio-myelitis ant. acuta	Scarlatina	Morbilli	Rubeolae	Varicellae	Pertussis	Parotitis epid.	Influenza	Angina tons.	Tracheobronch.	Pneumonia (21+22)	Gastroenteritis	Hepatitis epid. ac.
1959																
4/10—10/10	—	—	—	—	14	82	14	49	54	12	345	630	69	82	144	4
11/10—17/10	—	—	—	—	15	76	20	44	58	9	335	633	102	93	125	8
18/10—24/10	—	—	—	—	13	115	11	61	67	9	392	627	119	62	124	7
25/10—31/10	—	—	1	—	17	144	26	61	113	20	413	691	120	85	111	3
1/11—7/11	—	—	—	—	23	142	23	59	121	18	404	614	133	80	174	6
8/11—14/11	—	—	—	1	23	176	22	66	147	16	569	718	149	125	129	—
15/11—21/11	—	—	—	—	15	180	24	84	165	20	485	602	120	104	108	4
22/11—28/11	—	—	—	—	14	198	34	65	138	15	556	628	146	109	111	6
29/11—5/12	—	—	1	—	22	247	40	74	157	16	531	672	187	116	93	5
6/12—12/12	—	—	—	—	10	221	16	62	133	19	569	588	162	98	120	7
13/12—19/12	—	—	1	—	10	295	25	65	192	20	480	535	175	111	69	3
20/12—26/12	—	—	—	—	8	217	15	43	83	16	308	360	108	97	58	1
27/12—2/1	—	—	—	—	8	325	32	85	118	16	461	488	147	145	104	4
1960																
3/1—9/1	—	—	—	—	9	472	22	87	147	32	679	576	212	151	114	5
10/1—16/1	—	—	—	—	12	341	39	78	153	12	649	564	210	119	106	4
17/1—23/1	—	—	1	—	8	431	28	76	178	16	703	528	182	141	112	9
24/1—30/1	—	—	—	—	15	460	29	84	184	19	828	575	124	148	83	2
31/1—6/2	—	—	—	—	18	461	23	107	245	26	1102	568	156	151	104	5
7/2—13/2	—	—	—	—	9	411	45	96	145	21	1640	495	159	152	62	3
14/2—20/2	—	—	—	—	11	336	52	88	142	12	2493	433	142	187	88	1
21/2—27/2	—	—	—	—	3	297	35	75	135	37	2810	402	123	128	64	6
28/2—5/3	—	—	—	—	6	218	42	51	120	36	2307	400	123	198	86	3
6/3—12/3	—	—	2	—	11	193	51	60	101	22	1803	383	127	133	68	2
13/3—19/3	—	1	1	—	14	203	53	68	101	33	1737	462	142	129	71	3
20/3—26/3	—	—	1	—	5	135	58	57	107	35	1134	380	112	117	54	2
27/3—2/4	—	—	3	—	19	130	57	56	100	24	927	447	97	158	78	3
3/4—9/4	—	—	1	—	9	154	45	39	124	23	786	426	112	110	52	3
10/4—16/4	—	—	—	—	11	81	30	31	70	15	388	284	66	88	33	4
17/4—23/4	—	—	—	—	8	86	83	51	124	52	478	387	88	104	44	5
24/4—30/4	—	—	1	—	12	110	83	35	122	43	427	421	97	98	71	7
1/5—7/5	—	—	—	—	14	93	84	42	101	45	395	473	94	90	49	4
7/5—14/5	—	—	—	—	8	87	88	35	88	34	225	394	78	96	51	3
15/5—21/5	—	—	—	—	8	67	84	41	86	52	240	381	83	74	59	1
22/5—28/5	—	—	1	—	3	50	75	38	87	20	215	355	66	71	61	3
29/5—4/6	—	—	—	—	2	63	71	28	75	38	192	337	61	71	51	1
5/6—11/6	—	—	1	—	5	44	55	29	118	29	175	366	64	82	59	5
12/6—18/6	—	—	—	—	12	39	72	28	80	48	157	372	77	70	102	3
19/6—25/6	—	—	—	—	1	24	48	11	62	30	116	291	53	52	65	2
26/6—2/7	—	—	—	—	3	15	37	9	56	26	99	275	45	54	50	1
3/7—9/7	—	—	—	—	7	20	28	14	60	20	101	290	37	45	65	5
9/7—16/7	—	—	—	—	6	20	10	9	23	14	114	252	34	43	44	1
17/7—23/7	—	—	—	—	2	16	17	19	55	19	89	219	45	99	48	5
24/7—30/7	—	—	1	—	6	14	26	9	48	20	107	250	35	47	77	2
31/7—6/8	—	—	—	—	2	12	12	21	42	17	128	247	54	40	97	3
7/8—13/8	—	—	—	—	3	10	11	29	64	23	112	303	53	58	83	8
14/8—20/8	—	—	—	—	14	21	10	19	87	12	164	334	47	50	71	3
21/8—27/8	—	—	—	—	5	15	22	20	65	20	257	446	61	53	92	1
28/8—3/9	—	—	—	—	6	12	13	17	77	23	209	449	58	68	84	9
4/9—10/9	—	—	—	—	4	12	13	17	88	19	267	460	89	55	92	6
11/9—17/9	—	—	—	—	4	22	14	16	75	24	311	401	93	67	82	3
18/9—24/9	—	—	2	—	8	54	14	30	129	33	350	497	74	90	123	4
25/9—1/10	—	—	—	—	8	35	17	34	121	34	336	496	92	73	74	5
2/10—8/10	—	—	—	—	11	29	20	30	124	37	395	491	120	79	73	6
9/10—15/10	—	—	—	—	8	21	11	25	122	33	382	466	111	71	86	—
16/10—22/10	—	—	—	—	6	14	12	29	133	38	456	475	89	77	69	3
23/10—29/10	—	—	—	—	6	13	12	22	105	60	466	468	126	73	87	6
30/10—5/11	—	—	—	—	10	23	13	25	134	38	403	480	114	90	89	4
6/11—12/11	—	—	—	1	12	29	13	28	156	70	444	506	137	98	93	1
13/11—19/11	—	—	—	—	6	22	14	45	151	102	447	488	117	92	103	9
20/11—26/11	—	—	1	—	11	17	20	32	143	88	410	467	117	82	58	6
27/11—3/12	—	—	—	—	10	22	15	21	163	86	363	467	115	99	78	7
4/12—10/12	—	—	—	—	10	14	9	33	141	111	385	468	134	93	80	4
11/12—17/12	—	—	—	—	9	14	16	31	103	102	315	394	127	92	72	4
18/12—24/12	—	—	—	—	3	12	8	18	96	72	240	294	71	83	50	2
25/12—31/12	—	—	—	—	5	13	14	26	78	110	279	361	126	109	59	4
1961																
1/1—7/1	—	—	—	—	—	29	17	30	108	166	388	422	138	123	140	2
8/1—14/1	—	—	—	—	5	30	13	42	118	147	415	446	132	110	75	—
15/1—21/1	—	—	1	—	10	33	11	43	97	144	415	402	108	113	122	1
22/1—28/1	—	—	—	—	6	31	19	48	94	193	425	409	164	101	72	1
29/1—4/2	—	—	—	—	7	32	11	45	96	174	455	382	129	85	92	3
5/2—11/2	—	—	1	—	4	21	11	31	88	186	518	428	124	101	115	5

Febris typh.	Febris parat.	Menigitis cerebro-spin. epidem.	Polio-myelitis ant. acuta	Scarlatina	Morbilli	Rubeolae	Varicellae	Pertussis	Parotitis epid.	Influenza	Angina tons.	Tracheobronch.	Pneumonia (21+22)	Gastroenteritis	Hepatitis epid. ac.
--------------	---------------	---------------------------------	---------------------------	------------	----------	----------	------------	-----------	-----------------	-----------	--------------	----------------	-------------------	-----------------	---------------------

Tab. 6. Ugens (5/2—11/2) dødsfald fordelt på dødsårsager og aldersklasser.

Dødsårsag <small>(International statistical classification of diseases, injuries, and causes of death. Abbreviated list of 50 causes for tabulation of mortality. 1948.)</small>	Alder								Ialt	mænd	kvinder	Året 1960 (foreløbige tal)		Den tilsvarende uge i		
	Under 1 år		1-4 år	15-64 år		65 år og derover		mænd				kvinder	mænd	kvinder	1959	1960
	i ægteskab	uden for ægteskab		mænd	kvinder	mænd	kvinder									
B 1 Tuberculosis systemae respiratoriae	—	—	—	—	—	—	—	—	—	—	39	20	4	1		
B 2 Tuberculosis aliorum organorum	—	—	—	—	—	—	—	—	—	—	3	4	—	—		
B 3 Syphilis	—	—	—	—	—	—	—	—	—	—	15	6	1	—		
B 4 Febris typhoidea (excl. febris paratyphoidea B 17 a)	—	—	—	—	—	—	—	—	—	—	—	—	—	—		
B 6 Dysenteria (incl. »paradysenteria«)	—	—	—	—	—	—	—	—	—	—	—	—	—	—		
B 7 Scarlatina et tonsillitis acuta (streptococcus)	—	—	—	—	—	—	—	—	—	—	—	—	—	—		
B 8 Diphtheria	—	—	—	—	—	—	—	—	—	—	—	4	1	—	1	
B 9 Pertussis	—	—	—	—	—	—	—	—	—	—	—	—	—	—	—	
B 10 Meningitis purulenta (meningococcus) et infect. mening.	—	—	—	—	—	—	—	—	—	—	—	—	—	—	—	
B 12 Poliomyelitis anterior acuta	—	—	—	—	—	—	—	—	—	—	—	—	—	—	—	
B 14 Morbilli	—	—	—	—	—	—	—	—	—	—	—	—	—	—	—	
B 16 Malaria	—	—	—	—	—	—	—	—	—	—	—	—	—	—	—	
B 17 a Febris paratyphoidea	—	—	—	—	—	—	—	—	—	—	—	—	—	—	—	
B 17 Alii morbi infectiosi et parasitici	—	—	—	—	—	—	—	—	—	—	11	4	1	2		
B 18 Neoplasma malignum	—	—	—	—	—	13	11	14	12	50	27	23	971	942	44	35
B 19 Neoplasma benignum et neoplasma (typus incertus)	—	—	—	—	—	—	—	—	—	—	1	1	36	41	2	1
B 20 Diabetes mellitus	—	—	—	—	—	—	—	—	—	—	2	2	45	47	2	—
B 21 Anaemia (typi varii)	—	—	—	—	—	—	—	—	—	—	—	—	12	6	1	2
B 22 Laesiones vascul. syst. cerebrospin. (incl. apopl. cer.)	—	—	—	—	—	4	2	6	13	25	10	15	343	476	14	13
B 23 Meningitis non meningococcia	—	—	—	—	—	—	—	—	—	—	—	—	3	5	—	1
B 24 Febris rheumatica (incl. morbus cordis rheum. acutus)	—	—	—	—	—	—	—	—	—	—	—	—	—	—	—	—
B 25 Morbus cordis rheumaticus chronicus	—	—	—	—	—	—	—	—	—	—	—	—	—	—	—	—
B 26 Morbus cordis arterioscleroticus et degenerativus	—	—	—	—	—	—	—	—	—	—	—	—	—	—	—	—
B 27 Alii morbi cordis	—	—	—	—	—	—	—	—	—	—	—	—	—	—	—	—
B 28 Hypertensio arterialis + morb. cord. (incl. nephroscl.)	—	—	—	—	—	—	—	—	—	—	—	—	—	—	—	—
B 29 Hypertensio arterialis (incl. nephrosclerosis)	—	—	—	—	—	—	—	—	—	—	—	—	—	—	—	—
B 30 Influenza (incl. complicationes variae)	—	—	—	—	—	—	—	—	—	—	—	—	—	—	—	—
B 31 Pneumonia (typi varii)	—	—	—	—	—	—	—	—	—	—	—	—	—	—	—	—
B 32 Bronchitits	—	—	—	—	—	—	—	—	—	—	—	—	—	—	—	—
B 33 Ulcus duodeni et ulcus ventriculi	—	—	—	—	—	—	—	—	—	—	—	—	—	—	—	—
B 34 Appendicitis	—	—	—	—	—	—	—	—	—	—	—	—	—	—	—	—
B 35 Hernia, ileus etc.	—	—	—	—	—	—	—	—	—	—	—	—	—	—	—	—
B 36 Gastritis, enteritis, colitis (excl. neonatorum B 43)	—	—	—	—	—	—	—	—	—	—	—	—	—	—	—	—
B 37 Cirrhosis hepatis	—	—	—	—	—	—	—	—	—	—	—	—	—	—	—	—
B 38 Nephritis, nephrosis (excl. nephroscler. B 28, B 29)	—	—	—	—	—	—	—	—	—	—	—	—	—	—	—	—
B 39 Hyperplasia prostatae	—	—	—	—	—	—	—	—	—	—	—	—	—	—	—	—
B 40 Morbi et complicationes graviditatis, partus et puerp.	—	—	—	—	—	—	—	—	—	—	—	—	—	—	—	—
B 41 Malformatio congenita	—	—	—	—	—	—	—	—	—	—	—	—	—	—	—	—
B 42 Laesiones int. part. asph. neonat. atelect. pulm. neonat.	—	—	—	—	—	—	—	—	—	—	—	—	—	—	—	—
B 43 Morbi infect. neonat. (incl. diarrhoea. gastroent.)	—	—	—	—	—	—	—	—	—	—	—	—	—	—	—	—
B 44 Alii morbi neonatorum	—	—	—	—	—	—	—	—	—	—	—	—	—	—	—	—
B 45 Senilitas, causa mort. ignota, causa mort. male defin.	—	—	—	—	—	—	—	—	—	—	—	—	—	—	—	—
B 46 Alii morbi (non nom. B 1—B 45 descript.)	—	—	—	—	—	—	—	—	—	—	—	—	—	—	—	—
BE 47 Accidentia vehiculi motoris	—	—	—	—	—	—	—	—	—	—	—	—	—	—	—	—
BE 48 Aliae accidentiae	—	—	—	—	—	—	—	—	—	—	—	—	—	—	—	—
BE 49 Suicidium, laesio auto-inflicta	—	—	—	—	—	—	—	—	—	—	—	—	—	—	—	—
BE 50 Homicidium, impetus, laesio in bello, execut. leg.	—	—	—	—	—	—	—	—	—	—	—	—	—	—	—	—
Summa	3	—	—	—	—	32	21	42	70	168	75	93	4204	3832	181	170

Tabel 7. Ugens (5/2—11/2) vejrforhold efter observationer ved Meteorologisk Institut.  
Observations météorologiques

	Lufttrykket ved havets overflade mm	Lufttemperatur				Døgnet nedbør mm	Fugtighedsgrad %	Antal solskins-timer
		Max. C°	Min. C°	Middel C°	Døgnet normal C°			
Søndag den 5.	755,2	2,5	+3,0	+0,1	+1,2	0,0	94	5 1/2
Mandag — 6.	744,8	4,6	0,3	2,8	+1,2	3,3	86	0
Tirsdag — 7.	755,8	4,4	1,2	2,9	+1,1	2,0	91	0
Onsdag — 8.	753,3	5,7	+0,1	2,5	+1,1	6,9	99	7 1/2
Torsdag — 9.	766,5	5,6	0,0	2,9	+1,1	0,4	96	0
Fredag — 10.	755,9	5,0	0,8	3,6	+1,1	2,5	96	0
Lørdag — 11.	754,3	5,7	2,4	4,4	+1,0	0,1	96	0

# UGENTLIG OVERSIGT

over

## fødsler, sygdomme og dødsfald i København

Bulletin hebdomadaire de statistique démographique et médicale

de la ville de

### Copenhague.

Offentliggjort af Københavns stadslæge ifølge kommunalbestyrelsens foranstaltning.

Nr. 7 - 1961

Fra søndag d. 12. februar til lørdag d. 18. februar 1961, begge dage incl.

86. årgang

(De her anførte tal vedrører den hjemmehørende befolkning.)

Middelfolketallet (population moyenne) for 1959: 730.200 personer.

Fødselshyppigheden (natalité) ..... 12,8 } pr. 1000 indbyggere i 1959.

Dødeligheden (mortalité) ..... 11,0 }

Ægteskabshyppigheden (nuptialité) ..... 9,5 }

Børnedødeligheden (mortalité infantile) .. 26,0 pr. 1000 levendefødte i 1959.

Tab. 1. Ugens fødsler og dødsfald m. m. Naissances, décès etc. de la semaine.

	Levendefødte Nés vivants.			Dødfødte Morts-nés			Dødsfald efter alder (dødfødte ikke medregnede). Décès (Morts-nés excl.)										Deraf døde i institutioner Décès dans institut.	Døde hjemmehørende Décès domiciliés	
	i ægteskab légit.	udenf. ægteskab illégit.	Ialt total	i ægteskab légit.	udenf. ægteskab illégit.	Ialt total	0-1 år i ægteskab uf. ægteskab											i København à Copenhague	udenfor København hors de Copenh.
							1-4 år	5-14 år	15-44 år	45-64 år	65-79 år	80- år	Ialt						
Mandk. Masc...	130	27	157	—	—	—	10	—	—	1	9	21	34	12	87	63	71	16	
Kvindek. Fém...	118	9	127	1	—	1	—	—	—	—	3	12	26	18	59	43	57	2	
Ialt Total .....	248	36	284	1	—	1	10	—	—	1	12	33	60	30	146	106	128	18	

Ægteskaber Mariages: 98.

Tab. 2. Fødsler, dødsfald m. m. Naissances, décès etc. (Chiffres provisoires) 1958, 1959 og 1960.

Foreløbig opgørelse	Ægteskaber Mariages	Lev. fødte Nés vivants		Dødfødte Morts-nés	Dødsfald Décès (mort-nés excl.)			Døde af Décès par							
		Ialt Total	udenf. ægteskab illégitimes		Ialt Total	0-1 år			Lunge- tuberk. Tuberc. pulmon. B 1	Kræft Maladies cancé- reuses B 18	Epidem. sygd. Maladies épidém. B3-17, B30	Hjerte- sygd. Maladies coeur B25-28	Ulykkes- tilfælde Accident. BE47, BE48	Selvmord Suicid. BE49	Øvrige Autres B2, 19-24, 29, 31-46, 50
						i ægteskab légit.	uf. ægteskab illégit.	1-4 år							
Året 1958 ....	6183	11924	1877	199	7950	272	59	46	88	1908	40	2660	387	299	2568
1959 januar ..	336	1010	148	19	683	25	—	2	9	161	3	233	38	18	221
— februar ..	425	930	140	17	677	27	8	2	6	157	7	229	32	17	229
— marts ...	547	1080	156	15	744	22	2	2	5	199	6	254	22	22	236
— april ....	507	984	124	10	818	22	4	6	8	181	31	253	32	25	288
— maj ....	580	1014	143	14	668	28	2	4	9	175	7	189	35	21	232
— juni .....	481	990	167	23	671	29	11	5	5	170	4	201	33	18	240
— juli .....	542	960	154	16	593	22	4	5	3	151	6	166	38	20	209
— august ..	446	904	175	13	583	16	5	4	6	156	1	175	38	16	191
— septbr ..	500	979	139	23	584	19	4	1	5	177	3	164	23	25	187
— oktober .	512	961	158	17	682	25	4	5	6	186	4	203	34	21	228
— november	571	956	150	9	646	25	6	7	5	164	6	199	37	24	211
— december	514	930	156	15	648	22	9	1	6	154	1	210	25	14	238
Året 1959 ....	5961	11698	1810	191	7997	282	59	44	73	2031	79	2476	387	241	2710
1960 januar ..	395	1050	180	17	747	26	5	3	6	168	7	247	26	21	272
— februar ..	456	988	179	9	711	19	4	5	8	159	9	223	26	20	266
— marts ...	557	1178	176	12	784	26	6	2	8	202	10	234	20	24	286
— april ....	626	1102	174	6	728	20	—	4	7	167	6	254	33	21	240
— maj ....	592	1075	164	16	679	31	8	5	7	167	3	176	29	22	275
— juni .....	599	1073	154	14	558	21	4	4	—	137	2	173	29	19	198
— juli .....	584	1074	178	18	593	20	4	—	2	159	7	177	28	14	206
— august ..	459	1073	183	9	628	27	3	3	5	137	4	196	32	30	224
— septbr...	499	1064	175	14	612	29	5	4	2	153	2	183	25	20	227
— oktober .	502	1051	153	13	651	25	4	4	4	145	5	216	37	24	220
— november	487	891	147	18	661	28	5	3	4	160	2	199	35	14	247
— december	496	958	179	10	684	21	2	2	6	159	6	203	37	17	256
Året 1960 ....	6252	12577	2042	156	8036	293	50	39	59	1913	63	2481	357	246	2917
1961 januar ..	386	984	192	15	722	23	9	1	3	149	4	227	30	19	290



Tab. 3. Fra 293 praktiserende læger er i beretningsugen anmeldt følgende 1667 nye tilfælde i København; fra Frederiksberg og Københavns amt er anmeldt 1800 nye tilfælde i beretningsugen.  
*Cas de maladies épidémiques et contagieuses de la semaine déclarés par les médecins — (Déclaration obligatoire).*

Morbi epidemici.	Copenhagen										Comm. voisine						
	Alder — Age								Ialt Total	Indlagte på hospital		Frederiksberg	Københavns amts nordre lægekreds	Københavns amts søndre lægekreds	Københavns amts vestre lægekreds		Indlagte på hospital
	Fra 0—1 år	Fra 1—4 år	Fra 5—14 år	Fra 15—64 år		65 år og derover		Ialt		Deraf på Militær hosp.							
				Mænd	Kvinder	Mænd	Kvinder										
1. Febris typhoidea	—	—	—	—	—	—	—	—	—	—	—	—	—	—	—	—	1
2. » paratyphoidea	—	—	—	—	—	—	—	—	—	—	—	—	—	—	—	—	2
3. Meningit. cerebrospin. epidem.	—	—	—	1	—	—	—	—	—	—	—	—	—	—	—	—	3
4. Poliomy. ant. ac. paralytica	—	—	—	—	—	—	—	—	—	—	—	—	—	—	—	—	4
» » » aparalytica	—	—	—	—	—	—	—	—	—	—	—	—	—	—	—	—	5
5. Encephalitis epidem. acuta	—	—	—	—	—	—	—	—	—	—	—	—	—	—	—	—	6
6. Dysenteria (paradysenteria)	—	—	—	—	—	—	—	—	—	—	—	—	—	—	—	—	7
7. Malaria, opstået i Danmark	—	—	—	—	—	—	—	—	—	—	—	—	—	—	—	—	8
» » udenf. Danmark	—	—	—	—	—	—	—	—	—	—	—	—	—	—	—	—	9
8. Diphtheria	—	—	—	—	—	—	—	—	—	—	—	—	—	—	—	—	10
9. Scarlatina	—	2	4	—	—	—	—	—	—	—	—	—	—	—	—	—	11
10. Sepsis puerperalis post abortum	—	—	—	—	—	—	—	—	—	—	—	—	—	—	—	—	12
» » » partum	—	—	—	—	—	—	—	—	—	—	—	—	—	—	—	—	13
11. Pemphigus neonat.	—	—	—	—	—	—	—	—	—	—	—	—	—	—	—	—	14
12. Tetanus neonat.	—	—	—	—	—	—	—	—	—	—	—	—	—	—	—	—	15
13. Morbilli	1	7	20	—	—	—	—	—	—	—	—	—	—	—	—	—	16
14. Rubeolae	1	6	3	—	—	—	—	—	—	—	—	—	—	—	—	—	17
15. Varicellae	2	25	20	2	—	—	—	—	—	—	—	—	—	—	—	—	18
16. Pertussis	5	33	25	2	1	—	—	—	—	—	—	—	—	—	—	—	19
17. Parotitis epidemica	—	69	94	13	9	—	—	—	—	—	—	—	—	—	—	—	20
18. Influenza	2	23	58	205	211	9	6	185	6	22	37	43	82	—	—	—	21
19. Angina tonsillaris	4	76	89	92	98	4	3	514	10	4	72	158	139	129	1	—	22
20. Tracheo-bronchitis	8	26	16	13	28	15	11	117	11	—	29	55	8	15	—	—	23
21. Bronchopneum. et bronchit. capill.	10	26	3	15	13	16	17	100	52	1	11	27	17	20	7	—	24
22. Pneumonia crouposa	—	—	—	3	2	—	1	6	1	—	2	1	—	2	—	—	25
23. Gastro-enteritis ac. infect.	11	22	19	35	25	1	3	116	18	8	24	48	52	77	2	—	26
24. Hepatitis epidemica acuta	—	—	—	—	2	—	—	2	2	—	2	—	2	—	—	—	„a.
25. Febris rheumatica	—	—	1	1	1	—	—	4	1	—	—	—	1	—	—	—	„b.
26. Erysipelas	—	—	—	—	—	—	—	—	—	—	—	—	—	—	—	—	„c.
» a. Febris undulans	—	—	—	—	—	—	—	—	—	—	—	—	—	—	—	—	„c.
» b. Myalgia epid.	—	—	—	—	—	—	—	—	—	—	—	—	—	—	—	—	„c.
» c. Ornithose	—	—	—	—	1	—	—	1	1	—	—	—	—	—	—	—	„c.
Sum	44	315	352	382	393	45	42	1573	124	20	246	528	437	580	14	—	27
27. Gonorrh., ikke tidl. diagnostic.	—	—	—	44	23	—	—	67	6	3	4	—	—	—	—	—	28
28. Ulcus venereum » » »	—	—	—	—	—	—	—	—	—	—	—	—	—	—	—	—	29
29. Syphilis acquisita, friske tilfælde	—	—	—	7	3	—	—	10	—	—	—	—	—	—	—	—	30
30. Syphilis congenit., ikke tidl. diagn.	—	—	—	—	—	—	—	—	—	—	—	—	—	—	—	—	31
31. Lymphogranuloma inguinale	—	—	—	—	—	—	—	—	—	—	—	—	—	—	—	—	32
32. Delirium tremens	—	—	—	4	—	—	—	4	4	—	—	—	—	—	—	—	33
33. Scabies	—	1	1	8	3	—	—	13	4	1	2	—	—	—	—	—	33
Ialt Total	44	316	353	445	422	45	42	1667	138	24	252	531	437	580	14	—	—

Tab. 4. Patienter i stadens hospitaler. *Malades dans les hôpitaux de la ville.*

	1960							1961					
	26. nov.	3. dec.	10. dec.	17. dec.	24. dec.	31. dec.	7. jan.	14. jan.	21. jan.	28. jan.	4. februar	11. februar	18. februar
<b>Kommunale hospitaler Hôpitaux municipaux</b>													
Kommunehospitalet	938	907	923	889	716	849	937	933	941	922	962	977	936
Øresundshospitalet	255	247	254	255	176	226	259	255	268	261	264	261	264
Blegdams hospitalet	432	406	393	405	346	390	409	400	400	411	442	414	411
Rudolph Berghs hospital	138	125	119	105	82	101	129	129	130	140	128	130	131
Sundby hospital	390	389	391	392	298	363	379	397	404	412	417	402	415
Bispebjerg hospital	1104	1087	1072	1031	799	946	1092	1175	1192	1130	1100	1088	1097
Børnehospitalet på Fuglebakken	126	134	135	129	93	100	128	134	135	132	138	129	133
Hospitalet på Forchammersvej	73	71	62	60	25	38	70	72	69	73	71	60	72
Balders hospital	61	63	60	58	49	49	58	58	63	58	60	66	64
Sønderbro hospital	185	181	181	160	102	139	177	197	195	183	192	186	177
Ialt	3702	3610	3590	3484	2686	3201	3638	3750	3797	3722	3774	3713	3700
<b>Private hospitaler Hôpitaux privés</b>													
Dronning Louises børnehospital	138	139	138	131	87	102	121	147	148	150	159	159	160
St. Josephs hospital	331	326	336	325	271	294	342	339	323	333	343	347	353
St. Elisabeths hospital	143	150	139	126	93	108	134	145	142	140	140	145	134
Finseninstitutet og Radiumstationen	234	234	249	255	188	168	212	247	240	255	252	254	255
Ortopædisk hospital	193	189	198	169	86	87	160	205	206	213	207	205	203
Ialt	1039	1038	1060	1006	725	759	969	1083	1059	1091	1101	1110	1105
<b>Statshospitaler Hôpitaux de l'État</b>													
Rigshospitalet, sygeafdelingerne	1044	1012	992	977	655	717	915	1050	1052	1099	1031	1033	1059
» » fødeafdelingerne	137	132	129	153	107	148	140	144	146	148	146	146	156
Militærhospitalet	511	496	514	418	279	338	487	514	530	530	529	531	533
Ialt	1692	1640	1635	1548	1041	1203	1542	1708	1728	1777	1706	1710	1748

Tabel 5. Oversigt over sygelighed af de vigtigste nyanmeldte epidemiske sygdomme i København. Nr. 7—1961

Morbidité par les maladies épidémiques principales. (Chiffres provisoires).

Foreløbig oppgørelse	Febris typh.	Febris parat.	Menin- gitis cerebro- spin. epidem.	Polio- myeli- tis ant. acuta	Scarla- tina	Mor- billi	Rubeo- lae	Vari- cellae	Pertus- sis	Paro- titis epid.	Influa- enza	Angina tons.	Tra- cheo- bronch.	Pneu- monia (21+22)	Gastro- ente- ritis	Hepa- titis epid. ac.
1959																
11/10—17/10	—	—	—	—	15	76	20	44	58	9	335	633	102	93	125	8
18/10—24/10	—	—	—	—	13	115	11	61	67	9	392	627	119	62	124	7
25/10—31/10	—	—	1	—	17	144	26	61	113	20	413	691	120	85	111	3
1/11—7/11	—	—	—	—	23	142	23	59	121	18	404	614	133	80	174	6
8/11—14/11	—	—	—	1	23	176	22	66	147	16	569	718	149	125	129	—
15/11—21/11	—	—	—	—	15	180	24	84	165	20	485	602	120	104	108	4
22/11—28/11	—	—	—	—	14	198	34	65	138	15	556	628	146	109	111	6
29/11—5/12	—	—	1	—	22	247	40	74	157	16	531	672	187	116	93	5
6/12—12/12	—	—	—	—	10	221	16	62	133	19	569	588	162	98	120	7
13/12—19/12	—	—	1	—	10	295	25	65	192	20	480	535	175	111	69	3
20/12—26/12	—	—	—	—	8	217	15	43	83	16	308	360	108	97	58	1
27/12—2/1	—	—	—	—	8	325	32	85	118	16	461	488	147	145	104	4
1960																
3/1—9/1	—	—	—	—	9	472	22	87	147	32	679	576	212	151	114	5
10/1—16/1	—	—	—	—	12	341	39	78	153	12	649	564	210	119	106	4
17/1—23/1	—	—	1	—	8	431	28	76	178	16	703	528	182	141	112	9
24/1—30/1	—	—	—	—	15	460	29	84	184	19	828	575	124	148	83	2
31/1—6/2	—	—	—	—	18	461	23	107	245	26	1102	568	156	151	104	5
7/2—13/2	—	—	—	—	9	411	45	96	145	21	1640	495	159	152	62	3
14/2—20/2	—	—	—	—	11	336	52	88	142	12	2493	433	142	187	88	1
21/2—27/2	—	—	—	—	3	297	35	75	135	37	2810	402	123	128	64	6
28/2—5/3	—	—	—	—	6	218	42	51	120	36	2307	400	123	198	86	3
6/3—12/3	—	—	2	—	11	193	51	60	101	22	1803	383	127	133	68	2
13/3—19/3	—	1	1	—	14	203	53	68	101	33	1737	462	142	129	71	3
20/3—26/3	—	—	—	—	5	135	58	57	107	35	1134	380	112	117	54	2
27/3—2/4	—	—	3	—	19	130	57	56	100	24	927	447	97	158	78	3
3/4—9/4	—	—	1	—	9	154	45	39	124	23	786	426	112	110	52	3
10/4—16/4	—	—	—	—	11	81	30	31	70	15	388	284	66	88	33	4
17/4—23/4	—	—	—	—	8	86	83	51	124	52	478	387	88	104	44	5
24/4—30/4	—	—	1	—	12	110	83	35	122	43	427	421	97	98	71	7
1/5—7/5	—	—	—	—	14	93	84	42	101	45	395	473	94	90	49	4
7/5—14/5	—	—	—	—	8	87	88	35	88	34	225	394	78	96	51	3
15/5—21/5	—	—	—	—	8	67	84	41	86	52	240	381	83	74	59	1
22/5—28/5	—	—	1	—	3	50	75	38	87	20	215	355	66	71	61	3
29/5—4/6	—	—	—	—	2	63	71	28	75	38	192	337	61	71	51	1
5/6—11/6	—	—	1	—	5	44	55	29	118	29	175	366	64	82	59	5
12/6—18/6	—	—	—	—	12	39	72	28	80	48	157	372	77	70	102	3
19/6—25/6	—	—	—	—	1	24	48	11	62	30	116	291	53	52	65	2
26/6—2/7	—	—	—	—	3	15	37	9	56	26	99	275	45	54	50	1
3/7—9/7	—	—	—	—	7	20	28	14	60	20	101	290	37	45	65	5
9/7—16/7	—	—	—	—	6	20	10	9	23	14	114	252	34	43	44	1
17/7—23/7	—	—	—	—	2	16	17	19	55	19	89	219	45	99	48	5
24/7—30/7	—	—	1	—	6	14	26	9	48	20	107	250	35	47	77	2
31/7—6/8	—	—	—	—	2	12	12	21	42	17	128	247	54	40	97	3
7/8—13/8	—	—	—	—	3	10	11	29	64	23	112	303	53	58	83	8
14/8—20/8	—	—	—	—	14	21	10	19	87	12	164	334	47	50	71	3
21/8—27/8	—	—	—	—	5	15	22	20	65	20	257	446	61	53	92	1
28/8—3/9	—	—	—	—	6	12	13	17	77	23	209	449	58	68	84	9
4/9—10/9	—	—	—	—	4	12	13	17	88	19	267	460	89	55	92	6
11/9—17/9	—	—	—	—	4	22	14	16	75	24	311	401	93	67	82	3
18/9—24/9	—	—	2	—	8	54	14	30	129	33	350	497	74	90	123	4
25/9—1/10	—	—	—	—	8	35	17	34	121	34	336	496	92	73	74	5
2/10—8/10	—	—	—	—	11	29	20	30	124	37	395	491	120	79	73	6
9/10—15/10	—	—	—	—	8	21	11	25	122	33	382	466	111	71	86	—
16/10—22/10	—	—	—	—	6	14	12	29	133	38	456	475	89	77	69	3
23/10—29/10	—	—	—	—	6	13	12	22	105	60	466	468	126	73	87	6
30/10—5/11	—	—	—	—	10	23	13	25	134	38	403	480	114	90	89	4
6/11—12/11	—	—	—	1	12	29	13	28	156	70	444	506	137	98	93	1
13/11—19/11	—	—	—	—	6	22	14	45	151	102	447	488	117	92	103	9
20/11—26/11	—	—	1	—	11	17	20	32	143	88	410	467	117	82	58	6
27/11—3/12	—	—	—	—	10	22	15	21	163	86	363	467	115	99	78	7
4/12—10/12	—	—	—	—	10	14	9	33	141	111	385	468	134	93	80	4
11/12—17/12	—	—	—	—	9	14	16	31	103	102	315	394	127	92	72	4
18/12—24/12	—	—	—	—	3	12	8	18	96	72	240	294	71	83	50	2
25/12—31/12	—	—	—	—	5	13	14	26	78	110	279	361	126	109	59	4
1961																
1/1—7/1	—	—	—	—	—	29	17	30	108	166	388	422	138	123	140	2
8/1—14/1	—	—	—	—	5	30	13	42	118	147	415	446	132	110	75	—
15/1—21/1	—	—	1	—	10	33	11	43	97	144	415	402	108	113	122	1
22/1—28/1	—	—	—	—	6	31	19	48	94	193	425	409	164	101	72	1
29/1—4/2	—	—	—	—	7	32	11	45	96	174	455	382	129	85	92	3
5/2—11/2	—	—	1	—	4	21	11	31	88	186	518	428	124	101	115	5
12/2—18/2	—	—	1	—	6	28	10	49	66	185	514	366	117	106	116	2

Febris typh.	Febris parat.	Menin- gitis cerebro- spin. epidem.	Polio- myeli- tis ant. acuta	Scarla- tina	Mor- billi	Rubeo- lae	Vari- cellae	Pertus- sis	Paro- titis epid.	Influa- enza	Angina tons.	Tra- cheo- bronch.	Pneu- monia (21+22)	Gastro- ente- ritis	Hepa- titis epid. ac.
-----------------	------------------	---	--	-----------------	---------------	---------------	-----------------	----------------	-------------------------	-----------------	-----------------	--------------------------	---------------------------	---------------------------	--------------------------------

Tab. 6. Ugens (12/2—18/2) dødsfald fordelt på dødsårsager og aldersklasser.

Dødsårsag (International statistical classification of diseases, injuries, and causes of death. Abbreviated list of 50 causes for tabulation of mortality. 1948.)	Alder								Ialt	mænd	kvinder	Året 1960 (foreløbige tal)		Den tilsvarende uge i			
	Under 1 år		1-4 år		5-14 år		15-64 år					65 år og derover		mænd	kvinder	1959	1960
	i ægteskab	uden for ægteskab	mænd	kvinder	mænd	kvinder	mænd	kvinder				mænd	kvinder				
B 1 Tuberculosis systemae respiratoriae	—	—	—	—	—	—	—	—	—	—	—	39	20	1	3		
B 2 Tuberculosis aliorum organorum	—	—	—	—	—	—	—	—	—	—	—	3	4	—	—		
B 3 Syphilis	—	—	—	—	—	—	—	—	—	—	—	15	6	1	—		
B 4 Febris typhoidea (excl. febris paratyphoidea B 17 a)	—	—	—	—	—	—	—	—	—	—	—	1	—	—	—		
B 6 Dysenteria (incl. »paradysenteria«)	—	—	—	—	—	—	—	—	—	—	—	—	—	—	—		
B 7 Scarlatina et tonsillitis acuta (streptococcus)	—	—	—	—	—	—	—	—	—	—	—	—	—	—	—		
B 8 Diphtheria	—	—	—	—	—	—	—	—	—	—	—	4	1	—	—		
B 9 Pertussis	—	—	—	—	—	—	—	—	—	—	—	—	—	—	—		
B 10 Meningitis purulenta (meningococcus) et infect. mening.	—	—	—	—	—	—	—	—	—	—	—	—	—	—	—		
B 12 Poliomyelitis anterior acuta	—	—	—	—	—	—	—	—	—	—	—	—	—	—	—		
B 14 Morbilli	—	—	—	—	—	—	—	—	—	—	—	—	—	—	—		
B 16 Malaria	—	—	—	—	—	—	—	—	—	—	—	—	—	—	—		
B 17 a Febris paratyphoidea	—	—	—	—	—	—	—	—	—	—	—	11	4	—	—		
B 17 Alii morbi infectiosi et parasitici	—	—	—	—	—	—	—	—	—	—	—	971	942	33	52		
B 18 Neoplasma malignum	—	—	—	1	8	5	15	10	39	24	15	36	41	—	—		
B 19 Neoplasma benignum et neoplasma (typus incertus)	—	—	—	—	—	—	—	—	—	—	—	45	47	1	2		
B 20 Diabetes mellitus	—	—	—	—	—	—	—	—	—	—	—	12	6	—	—		
B 21 Anaemia (typi varii)	—	—	—	—	—	—	—	—	—	—	—	343	476	10	32		
B 22 Laesiones vascul. syst. cerebrospin. (incl. apopl. cer.)	—	—	—	—	—	—	—	—	—	—	—	3	5	—	—		
B 23 Meningitis non meningococcia	1	—	—	—	—	—	—	—	—	—	—	—	—	1	—		
B 24 Febris rheumatica (incl. morbus cordis rheum. acutus)	—	—	—	—	—	—	—	—	—	—	—	23	40	1	1		
B 25 Morbus cordis rheumaticus chronicus	—	—	—	—	—	—	—	—	—	—	—	1016	820	37	45		
B 26 Morbus cordis arterioscleroticus et degenerativus	—	—	—	—	—	—	—	—	—	—	—	263	224	14	13		
B 27 Alii morbi cordis	—	—	—	—	—	—	—	—	—	—	—	38	57	—	2		
B 28 Hypertensio arterialis + morb. cord. (incl. nephroscl.)	—	—	—	—	—	—	—	—	—	—	—	14	12	—	—		
B 29 Hypertensio arterialis (incl. nephrosclerosis)	—	—	—	—	—	—	—	—	—	—	—	10	11	—	2		
B 30 Influenza (incl. complicationes variae)	—	—	—	—	—	—	—	—	—	—	—	20	23	1	5		
B 31 Pneumonia (typi varii)	—	—	—	—	—	—	—	—	—	—	—	118	50	2	1		
B 32 Bronchitis	—	—	—	—	—	—	—	—	—	—	—	51	25	1	1		
B 33 Ulcus duodeni et ulcus ventriculi	—	—	—	—	—	—	—	—	—	—	—	15	3	1	—		
B 34 Appendicitis	—	—	—	—	—	—	—	—	—	—	—	19	19	—	—		
B 35 Hernia, ileus etc.	—	—	—	—	—	—	—	—	—	—	—	7	16	—	—		
B 36 Gastritis, enteritis, colitis (excl. neonatorum B 43)	—	—	—	—	—	—	—	—	—	—	—	54	54	1	2		
B 37 Cirrhosis hepatis	—	—	—	—	—	—	—	—	—	—	—	15	12	—	—		
B 38 Nephritis, nephrosis (excl. nephroscler. B 28, B 29)	—	—	—	—	—	—	—	—	—	—	—	82	—	3	2		
B 39 Hyperplasia prostatae	—	—	—	—	—	—	—	—	—	—	—	—	7	—	1	—	
B 40 Morbi et complicationes graviditatis, partus et puerp.	—	—	—	—	—	—	—	—	—	—	—	65	48	3	1		
B 41 Malformatio congenita	—	—	—	—	—	—	—	—	—	—	—	143	95	8	7		
B 42 Laesiones int. part. asph. neonat. atelect. pulm. neonat.	—	—	—	—	—	—	—	—	—	—	—	2	—	—	—		
B 43 Morbi infect. neonat. (incl. diarrhoea, gastroent.)	1	—	—	—	—	—	—	—	—	—	—	2	1	—	—		
B 44 Alii morbi neonatorum	—	—	—	—	—	—	—	—	—	—	—	146	132	5	6		
B 45 Senilitas, causa mort. ignota, causa mort. male defin.	—	—	—	—	—	—	—	—	—	—	—	265	376	21	12		
B 46 Alii morbi (non nom. B 1—B 45 descript.)	—	—	—	—	—	—	—	—	—	—	—	75	34	2	1		
BE 47 Accidentia vehiculi motoris	—	—	—	—	—	—	—	—	—	—	—	127	121	3	3		
BE 48 Aliae accidentiae	—	—	—	—	—	—	—	—	—	—	—	148	98	4	5		
BE 49 Suicidium, laesio auto-inflicta	—	—	—	—	—	—	—	—	—	—	—	3	2	—	—		
BE 50 Homicidium, impetus, laesio in bello, execut. leg.	—	—	—	—	—	—	—	—	—	—	—	—	—	—	—		
Summa	10	—	—	1	30	15	46	44	146	87	59	4204	3832	154	204		

Tabel 7. Ugens (12/2—18/2) vejrforhold efter observationer ved Meteorologisk Institut.  
Observations météorologiques.

	Lufttrykket ved havets overflade mm	Lufttemperatur				Døgnet nedbør mm	Fugtighedsgrad %	Antal solskins-timer
		Max. C°	Min. C°	Middel C°	Døgnet normal C°			
Søndag den 12.	764,7	3,7	3,1	3,3	÷1,0	0,0	97	0
Mandag — 13.	766,4	5,0	0,9	2,7	÷1,0	0,0	98	0
Tirsdag — 14.	766,6	7,8	3,9	5,5	÷0,9	0,0	80	23/4
Onsdag — 15.	774,5	7,0	3,1	5,1	÷0,9	0,1	96	0
Torsdag — 16.	775,2	6,8	2,0	4,8	÷0,8	0,0	82	0
Fredag — 17.	772,4	5,0	1,1	3,3	÷0,8	0,0	100	0
Lørdag — 18.	770,5	10,0	1,2	4,6	÷0,7	0,0	96	5

# UGENTLIG OVERSIGT

over

## fødsler, sygdomme og dødsfald i København

Bulletin hebdomadaire de statistique démographique et médicale

de la ville de

### Copenhague.

Offentliggjort af Københavns stadslægge ifølge kommunalbestyrelsens foranstaltning.

Nr. 8 - 1961

Fra søndag d. 19. februar til lørdag d. 25. februar 1961, begge dage incl.

86. årgang

(De her anførte tal vedrører den hjemmehørende befolkning.)

Middelfolketallet (population moyenne) for 1959: 730.200 personer.

Fødselshyppigheden (natalité) ..... 12,8 } pr. 1000 indbyggere i 1959.

Dødeligheden (mortalité) ..... 11,0 }

Ægteskabshyppigheden (nuptialité) ..... 9,5 }

Børnedødeligheden (mortalité infantile) .. 26,0 pr. 1000 levendefødte i 1959.

Tab. 1. Ugens fødsler og dødsfald m. m. Naissances, décès etc. de la semaine.

	Levendefødte Nés vivants.			Dødfødte Morts-nés			Dødsfald efter alder (dødfødte ikke medregnede). Décès (Morts-nés excl.)										Deraf døde i institutioner Décès dans institut	Døde hjemmehørende Décès domiciliés	
	i ægte- skab légit.	udenf. ægte- skab illégit.	Ialt total	i ægte- skab légit.	udenf. ægte- skab illégit.	Ialt total	0-1 år		1-4 år	5-14 år	15-44 år	45-64 år	65-79 år	80- år	Ialt	i Køben- havn à Copen- hague		udenfor Københ. hors de Copenh.	
							i ægte- skab légit.	uf. æg- teskab illégit.											
Mandk. Masc. . .	82	14	96	—	—	—	10	1	1	—	3	21	39	18	93	63	80	13	
Kvindek. Fém. . .	98	26	124	1	—	1	4	1	—	6	13	40	23	87	63	74	13		
Ialt Total . . . . .	180	40	220	1	—	1	14	2	1	9	34	79	41	180	126	154	26		

Ægteskaber Mariages: 94

Tab. 2 Fødsler, dødsfald m. m. Naissances, décès etc. (Chiffres provisoires) 1958, 1959 og 1960.

Foreløbig opgørelse	Ægte- ska- ber Mari- ages	Lev.-fødte Nés vivants		Død- fødte Morts- nés	Dødsfald Décès (mort-nés excl.)				Døde af Décès par						
		Ialt Total	udenf. ægte- skab illégitimes		Ialt Total	0-1 år		1-4 år	Lunge- tuberk. Tuberc. pulmon. B 1	Kræft Maladies cancé- reuses B 18	Epidem. sygd. Maladies épidém. B3-17, B30	Hjerte- sygd. Maaldies coeur B25-28	Ulykkes- tilfælde Accident. BE47, BE48	Selvmord Suicid. BE49	Øvrige Autres B2, 19-24, 29, 31-46, 50
						i ægte- skab légit.	uf. æg- teskab illégit.								
Året 1958 . . . .	6183	11924	1877	199	7950	272	59	46	88	1908	40	2660	387	299	2568
1959 januar . .	336	1010	148	19	683	25	—	2	9	161	3	233	38	18	221
— februar . .	425	930	140	17	677	27	8	2	6	157	7	229	32	17	229
— marts . . .	547	1080	156	15	744	22	2	2	5	199	6	254	22	22	236
— april . . . .	507	984	124	10	818	22	4	6	8	181	31	253	32	25	288
— maj . . . . .	580	1014	143	14	668	28	2	4	9	175	7	189	35	21	232
— juni . . . . .	481	990	167	23	671	29	11	5	5	170	4	201	33	18	240
— juli . . . . .	542	960	154	16	593	22	4	5	3	151	6	166	38	20	209
— august . . .	446	904	175	13	583	16	5	4	6	156	1	175	38	16	191
— septbr. . .	500	979	139	23	584	19	4	1	5	177	3	164	23	25	187
— oktober . .	512	961	158	17	682	25	4	5	6	186	4	203	34	21	228
— november .	571	956	150	9	646	25	6	7	5	164	6	199	37	24	211
— december .	514	930	156	15	648	22	9	1	6	154	1	210	25	14	238
Året 1959 . . . .	5961	11698	1810	191	7997	282	59	44	73	2031	79	2476	387	241	2710
1960 januar . .	395	1050	180	17	747	26	5	3	6	168	7	247	26	21	272
— februar . .	456	988	179	9	711	19	4	5	8	159	9	223	26	20	266
— marts . . .	557	1178	176	12	784	26	6	2	8	202	10	234	20	24	286
— april . . . .	626	1102	174	6	728	20	—	4	7	167	6	254	33	21	240
— maj . . . . .	592	1075	164	16	679	31	8	5	7	167	3	176	29	22	275
— juni . . . . .	599	1073	154	14	558	21	4	4	—	137	2	173	29	19	198
— juli . . . . .	584	1074	178	18	593	20	4	—	2	159	7	177	28	14	206
— august . . .	459	1073	183	9	628	27	3	3	5	137	4	196	32	30	224
— septbr. . .	499	1064	175	14	612	29	5	4	2	153	2	183	25	20	227
— oktober . .	502	1051	153	13	651	25	4	4	4	145	5	216	37	24	220
— november .	487	891	147	18	661	28	5	3	4	160	2	199	35	14	247
— december .	496	958	179	10	684	21	2	2	6	159	6	203	37	17	256
Året 1960 . . . .	6252	12577	2042	156	8036	293	50	39	59	1913	63	2481	357	246	2917
1961 januar . .	386	984	192	15	722	23	9	1	3	149	4	227	30	19	290

Tab. 3. Fra 294 praktiserende læger er i beretningsugen anmeldt følgende 1586 nye tilfælde i København; fra Frederiksberg og Københavns amt er anmeldt 1864 nye tilfælde i beretningsugen.  
*Cas de maladies épidémiques et contagieuses de la semaine déclarés par les médecins — (Déclaration obligatoire).*

	Copenhagen								Comm. voisine							
	Alder — Age								Indlagte på hospital							Indlagte på hospital
	Fra 0—1 år	Fra 1—4 år	Fra 5—14 år	Fra 15—64 år		65 år og derover		Ialt Total	Ialt	Deraf på Militær hosp.	Frederiksberg	Københavns amts nordre lægekreds	Københavns amts søndre lægekreds	Københavns amts vestre lægekreds		
				Mænd	Kvinder	Mænd	Kvinder									
1. Febris typhoidea .....	—	—	—	—	—	—	—	—	—	—	—	—	—	—	1	
2. » paratyphoidea .....	—	—	—	—	—	—	—	—	—	—	—	—	—	—	3	
3. Meningit. cerebrospin. epidem. ...	—	—	—	—	—	—	—	—	—	—	—	—	—	—	4	
4. Poliomy. ant. ac. paralytica .....	—	—	—	—	—	—	—	—	—	—	—	—	—	—	5	
» » » aparalytica .....	—	—	—	—	—	—	—	—	—	—	—	—	—	—	6	
5. Encephalitis epidem. acuta .....	—	—	—	—	—	—	—	—	—	—	—	—	—	—	7	
6. Dysenteria (paradysenteria) .....	—	—	—	—	—	—	—	—	—	—	—	—	—	—	8	
7. Malaria, opstået i Danmark .....	—	—	—	—	—	—	—	—	—	—	—	—	—	—	9	
» » udenf. Danmark .....	—	—	—	—	—	—	—	—	—	—	—	—	—	—	10	
8. Diphtheria .....	—	5	1	—	2	—	—	8	—	—	1	2	7	9	11	
9. Scarlatina .....	—	—	—	—	—	—	—	—	—	—	—	—	—	—	12	
10. Sepsis puerperalis post abortum ..	—	—	—	—	—	—	—	—	—	—	—	—	—	—	13	
» » » partum ..	—	—	—	—	—	—	—	—	—	—	—	—	—	—	14	
11. Pemphigus neonat. ....	—	—	—	—	—	—	—	—	—	—	—	—	—	—	15	
12. Tetanus neonat. ....	—	—	—	—	—	—	—	—	—	—	—	—	—	—	16	
13. Morbilli .....	1	5	13	—	—	—	—	19	—	—	5	19	5	6	17	
14. Rubeolae .....	1	10	5	—	1	—	—	17	—	—	1	10	14	11	18	
15. Varicellae .....	2	13	7	3	—	—	—	25	2	—	2	34	10	31	19	
16. Pertussis .....	5	25	16	—	—	—	—	47	3	—	8	43	16	58	20	
17. Parotitis epidemica .....	2	75	110	13	6	—	—	206	5	2	27	75	28	122	21	
18. Influenza .....	4	33	61	197	185	13	11	504	45	30	57	137	122	114	22	
19. Angina tonsillaris .....	7	66	91	97	96	1	4	362	29	22	44	123	100	138	23	
20. Tracheo-bronchitis .....	8	32	12	12	15	7	8	94	5	—	19	48	18	36	24	
21. Bronchopneum. et bronchit. capill.	14	7	7	16	9	18	24	95	31	1	4	23	23	20	25	
22. Pneumonia crouposa .....	—	—	—	4	—	1	2	7	4	—	1	5	—	3	26	
23. Gastro-enteritis ac. infect. ....	7	11	13	28	25	1	6	91	9	3	15	76	46	127	27	
24. Hepatitis epidemica acuta .....	—	—	1	1	1	—	2	5	2	—	—	2	1	1	28	
25. Febris rheumatica .....	—	—	2	2	1	—	—	5	2	1	—	1	2	—	29	
26. Erysipelas .....	—	—	—	1	1	—	—	2	—	—	—	—	—	—	30	
» a. Febris undulans .....	—	—	—	—	—	—	—	—	—	—	—	—	—	—	31	
» b. Myalgia epid. ....	—	—	—	—	—	—	—	—	—	—	—	—	—	—	32	
» c. Ornithose .....	—	—	—	—	—	—	—	—	—	—	—	—	—	—	33	
Sum	51	282	339	374	342	41	58	1487	137	59	184	599	394	676	34	
27. Gonorrh., ikke tidl. diagnostic. ...	—	—	—	47	28	—	—	75	10	5	3	2	4	1	27	
28. Ulcus venereum » » » .....	—	—	—	—	—	—	—	—	—	—	—	—	—	—	28	
29. Syphilis acquisita, friske tilfælde ..	—	—	—	7	3	—	—	10	2	—	—	—	—	—	29	
30. Syphilis congenit., ikke tidl. diagn.	—	—	—	—	—	—	—	—	—	—	—	—	—	—	30	
31. Lymphogranuloma inguinale .....	—	—	—	—	—	—	—	—	—	—	—	—	—	—	31	
32. Delirium tremens .....	—	—	—	—	—	—	—	—	—	—	—	—	—	—	32	
33. Scabies .....	—	1	1	7	5	—	—	14	1	1	—	—	1	—	33	
Ialt Total	51	283	340	435	378	41	58	1586	150	65	187	601	399	677	34	

Tab. 4. Patienter i stadens hospitaler. *Malades dans les hôpitaux de la ville.*

	1960					1961							
	3. dec.	10. dec.	17. dec.	24. dec.	31. dec.	7. jan.	14. jan.	21. jan.	28. jan.	4. februar	11. februar	18. februar	25. februar
<b>Kommunale hospitaler Hôpitaux municipaux</b>													
Kommuneskolehospital .....	907	923	889	716	849	937	933	941	922	962	977	936	908
Øresundshospitalet .....	247	254	255	176	226	259	255	268	261	264	261	264	271
Blegdamshospitalet .....	406	393	405	346	390	409	400	400	411	442	414	411	409
Rudolph Berghs hospital .....	125	119	105	82	101	129	129	130	140	128	130	131	131
Sundby hospital .....	389	391	392	298	363	379	397	404	412	417	402	415	410
Bispebjerg hospital .....	1087	1072	1031	799	946	1092	1175	1192	1130	1100	1088	1097	1073
Børnehospitalet på Fuglebakken .....	134	135	129	93	100	128	134	135	132	138	129	133	132
Hospitalet på Forchhammersvej .....	71	62	60	25	38	70	72	69	73	71	60	72	62
Balders hospital .....	63	60	58	49	49	58	58	63	58	60	66	64	51
Sønderbro hospital .....	181	181	160	102	139	177	197	195	183	192	186	177	186
Ialt	3610	3590	3484	2686	3101	3638	3750	3797	3722	3774	3713	3700	3633
<b>Private hospitaler Hôpitaux privés</b>													
Dronning Louises børnehospital .....	139	138	131	87	102	121	147	148	150	159	159	160	157
St. Josephs hospital .....	326	336	325	271	294	342	339	323	333	343	347	353	352
St. Elisabeths hospital .....	150	139	126	93	108	134	145	142	140	140	145	134	139
Finseninstitutet og Radiumstationen .....	234	249	255	188	168	212	247	240	255	252	254	255	252
Ortopædisk hospital .....	189	198	169	86	87	160	205	206	213	207	205	203	202
Ialt	1038	1060	1006	725	759	969	1083	1059	1091	1101	1110	1105	1102
<b>Statshospitaler Hôpitaux de l'État</b>													
Rigshospitalet, sygeafdelingerne .....	1012	992	977	655	717	915	1050	1052	1099	1031	1033	1059	1046
» » fødeafdelingerne .....	132	129	153	107	148	140	144	146	148	146	146	156	169
Militærhospitalet .....	496	514	418	279	338	487	514	530	530	529	531	533	515
Ialt	1640	1635	1548	1041	1203	1542	1708	1728	1777	1706	1710	1748	1730

Tabel 5. Oversigt over sygelighed af de vigtigste nyanmeldte epidemiske sygdomme i København. Nr. 8—1961

Morbidity par les maladies épidémiques principales. (Chiffres provisoires).

Foreløbig oppgørelse	Febris typh.	Febris parat.	Menin- gitis cerebro- spin. epidem.	Polio- myeli- tis ant. acuta	Scarla- tina	Mor- billi	Rubeo- lac	Vari- cellae	Pertus- sis	Paro- titis epid.	Influ- enza	Angina tons.	Tra- cheo- bronch.	Pneu- monia (21+22)	Gastro- ente- ritis	Hepa- titis epid. ac.
1959																
18/10—24/10	—	—	—	—	13	115	11	61	67	9	392	627	119	62	124	7
25/10—31/10	—	—	1	—	17	144	26	61	113	20	413	691	120	85	111	3
1/11—7/11	—	—	—	—	23	142	23	59	121	18	404	614	133	80	174	6
8/11—14/11	—	—	—	1	23	176	22	66	147	16	569	718	149	125	129	—
15/11—21/11	—	—	—	—	15	180	24	84	165	20	485	602	120	104	108	4
22/11—28/11	—	—	—	—	14	198	34	65	138	15	556	628	146	109	111	6
29/11—5/12	—	—	1	—	22	247	40	74	157	16	531	672	187	116	93	5
6/12—12/12	—	—	—	—	10	221	16	62	133	19	569	588	162	98	120	7
13/12—19/12	—	—	1	—	10	295	25	65	192	20	480	535	175	111	69	3
20/12—26/12	—	—	—	—	8	217	15	43	83	16	308	360	108	97	58	1
27/12—2/1	—	—	—	—	8	325	32	85	118	16	461	488	147	145	104	4
1960																
3/1—9/1	—	—	—	—	9	472	22	87	147	32	679	576	212	151	114	5
10/1—16/1	—	—	—	—	12	341	39	78	153	12	649	564	210	119	106	4
17/1—23/1	—	—	1	—	8	431	28	76	178	16	703	528	182	141	112	9
24/1—30/1	—	—	1	—	15	460	29	84	184	19	828	575	124	148	83	2
31/1—6/2	—	—	—	—	18	461	23	107	245	26	1102	568	156	151	104	5
7/2—13/2	—	—	—	—	9	411	45	96	145	21	1640	495	159	152	62	3
14/2—20/2	—	—	—	—	11	336	52	88	142	12	2493	433	142	187	88	1
21/2—27/2	—	—	—	—	3	297	35	75	135	37	2810	402	123	128	64	6
28/2—5/3	—	—	—	—	6	218	42	51	120	36	2307	400	123	198	86	3
6/3—12/3	—	—	2	—	11	193	51	60	101	22	1803	383	127	133	68	2
13/3—19/3	—	1	1	—	14	203	53	68	101	33	1737	462	142	129	71	3
20/3—26/3	—	—	1	—	5	135	58	57	107	35	1134	380	112	117	54	2
27/3—2/4	—	—	3	—	19	130	57	56	100	24	927	447	97	158	78	3
3/4—9/4	—	—	1	—	9	154	45	39	124	23	786	426	112	110	52	3
10/4—16/4	—	—	—	—	11	81	30	31	70	15	388	284	66	88	33	4
17/4—23/4	—	—	—	—	8	86	83	51	124	52	478	387	88	104	44	5
24/4—30/4	—	—	1	—	12	110	83	35	122	43	427	421	97	98	71	7
1/5—7/5	—	—	—	—	14	93	84	42	101	45	395	473	94	90	49	4
7/5—14/5	—	—	—	—	8	87	88	35	88	34	225	394	78	96	51	3
15/5—21/5	—	—	—	—	8	67	84	41	86	52	240	381	83	74	59	1
22/5—28/5	—	—	1	—	3	50	75	38	87	20	215	355	66	71	61	3
29/5—4/6	—	—	—	—	2	63	71	28	75	38	192	337	61	71	51	1
5/6—11/6	—	—	1	—	5	44	55	29	118	29	175	366	64	82	59	5
12/6—18/6	—	—	—	—	12	39	72	28	80	48	157	372	77	70	102	3
19/6—25/6	—	—	—	—	1	24	48	11	62	30	116	291	53	52	65	2
26/6—2/7	—	—	—	—	3	15	37	9	56	26	99	275	45	54	50	1
3/7—9/7	—	—	—	—	7	20	28	14	60	20	101	290	37	45	65	5
9/7—16/7	—	—	—	—	6	20	10	9	23	14	114	252	34	43	44	1
17/7—23/7	—	—	—	—	2	16	17	19	55	19	89	219	45	99	48	5
24/7—30/7	—	—	1	—	6	14	26	9	48	20	107	250	35	47	77	2
31/7—6/8	—	—	—	—	2	12	12	21	42	17	128	247	54	40	97	3
7/8—13/8	—	—	—	—	3	10	11	29	64	23	112	303	53	58	83	8
14/8—20/8	—	—	—	—	14	21	10	19	87	12	164	334	47	50	71	3
21/8—27/8	—	—	—	—	5	15	22	20	65	20	257	446	61	53	92	1
28/8—3/9	—	—	—	—	6	12	13	17	77	23	209	449	58	68	84	9
4/9—10/9	—	—	—	—	4	12	13	17	88	19	267	460	89	55	92	6
11/9—17/9	—	—	—	—	4	22	14	16	75	24	311	401	93	67	82	3
18/9—24/9	—	—	2	—	8	54	14	30	129	33	350	497	74	90	123	4
25/9—1/10	—	—	—	—	8	35	17	34	121	34	336	496	92	73	74	5
2/10—8/10	—	—	—	—	11	29	20	30	124	37	395	491	120	79	73	6
9/10—15/10	—	—	—	—	8	21	11	25	122	33	382	466	111	71	86	—
16/10—22/10	—	—	—	—	6	14	12	29	133	38	456	475	89	77	69	3
23/10—29/10	—	—	—	—	6	13	12	22	105	60	466	468	126	73	87	6
30/10—5/11	—	—	—	—	10	23	13	25	134	38	403	480	114	90	89	4
6/11—12/11	—	—	—	1	12	29	13	28	156	70	444	506	137	98	93	1
13/11—19/11	—	—	—	—	6	22	14	45	151	102	447	488	117	92	103	9
20/11—26/11	—	—	1	—	11	17	20	32	143	88	410	467	117	82	58	6
27/11—3/12	—	—	—	—	10	22	15	21	163	86	363	467	115	99	78	7
4/12—10/12	—	—	—	—	10	14	9	33	141	111	385	468	134	93	80	4
11/12—17/12	—	—	—	—	9	14	16	31	103	102	315	394	127	92	72	4
18/12—24/12	—	—	—	—	3	12	8	18	96	72	240	294	71	83	50	2
25/12—31/12	—	—	—	—	5	13	14	26	78	110	279	361	126	109	59	4
1961																
1/1—7/1	—	—	—	—	—	29	17	30	108	166	388	422	138	123	140	2
8/1—14/1	—	—	—	—	5	30	13	42	118	147	415	446	132	110	75	—
15/1—21/1	—	—	1	—	10	33	11	43	97	144	415	402	108	113	122	1
22/1—28/1	—	—	—	—	6	31	19	48	94	193	425	409	164	101	72	1
29/1—4/2	—	—	—	—	7	32	11	45	96	174	455	382	129	85	92	3
5/2—11/2	—	—	1	—	4	21	11	31	88	186	518	428	124	101	115	5
12/2—18/2	—	—	1	—	6	28	10	49	66	185	514	366	117	106	116	2
19/2—25/2	—	—	—	—	8	19	17	25	47	206	504	362	94	102	91	5
	Febris typh.	Febris parat.	Menin- gitis cerebro- spin. epidem.	Polio- myeli- tis ant. acuta	Scarla- tina	Mor- billi	Rubeo- lac	Vari- cellae	Pertus- sis	Paro- titis epid.	Influ- enza	Angina tons.	Tra- cheo- bronch.	Pneu- monia (21+22)	Gastro- ente- ritis	Hepa- titis epid. ac.

Tab. 6. Ugens (19/2—25/2) dødsfald fordelt på dødsårsager og aldersklasser.

Dødsårsag <small>(International statistical classification of diseases, injuries, and causes of death. Abbreviated list of 50 causes for tabulation of mortality. 1948.)</small>	Alder								lalt	mænd	kvinder	Året 1960 (foreløbige tal)		Den tilsvarende uge i			
	Under 1 år		1-4 år	5-14 år	15-64 år		65 år og derover					mænd	kvinder	1959	1960		
	i ægteskab	uden for ægteskab			mænd	kvinder	mænd	kvinder									
													mænd	kvinder			
B 1 Tuberculosis systemae respiratoriae	—	—	—	—	—	—	1	1	2	1	1	39	20	—	1		
B 2 Tuberculosis aliorum organorum	—	—	—	—	—	—	—	—	—	—	—	3	4	—	—		
B 3 Syphilis	—	—	—	—	—	—	—	—	—	—	—	15	6	1	—		
B 4 Febris typhoidea (excl. febris paratyphoidea B 17 a)	—	—	—	—	—	—	—	—	—	—	—	—	—	—	—		
B 6 Dysenteria (incl. »paradysenteria«)	—	—	—	—	—	—	—	—	—	—	—	1	—	—	—		
B 7 Scarlatina et tonsillitis acuta (streptococcus)	—	—	—	—	—	—	—	—	—	—	—	—	—	—	—		
B 8 Diphtheria	—	—	—	—	—	—	—	—	—	—	—	4	1	—	—		
B 9 Pertussis	—	—	—	—	—	—	—	—	—	—	—	—	—	—	—		
B 10 Meningitis purulenta (meningococcus) et infect. mening.	—	—	—	—	—	—	—	—	—	—	—	—	—	—	—		
B 12 Poliomyelitis anterior acuta	—	—	—	—	—	—	—	—	—	—	—	—	—	—	—		
B 14 Morbilli	—	—	—	—	—	—	—	—	—	—	—	—	—	—	—		
B 16 Malaria	—	—	—	—	—	—	—	—	—	—	—	—	—	—	—		
B 17 a Febris paratyphoidea	—	—	—	—	—	—	—	—	—	—	—	11	4	1	—		
B 17 Alii morbi infectiosi et parasitici	—	—	—	—	—	7	11	12	14	44	19	25	971	942	37	33	
B 18 Neoplasma malignum	—	—	—	—	—	1	—	—	—	1	1	36	41	1	1		
B 19 Neoplasma benignum et neoplasma (typus incertus)	—	—	—	—	—	—	—	—	1	1	—	45	47	4	1		
B 20 Diabetes mellitus	—	—	—	—	—	—	1	—	1	2	—	12	6	—	—		
B 21 Anaemia (typi varii)	—	—	—	—	—	1	—	9	9	19	10	343	476	18	19		
B 22 Laesiones vascul. syst. cerebrospin. (incl. apopl. cer.)	—	—	—	—	—	—	—	—	—	—	—	3	5	—	—		
B 23 Meningitis non meningococcia	—	—	—	—	—	—	—	—	—	—	—	—	—	—	—		
B 24 Febris rheumatica (incl. morbus cordis rheum. acutus)	—	—	—	—	—	—	1	—	—	1	—	23	40	1	1		
B 25 Morbus cordis rheumaticus chronicus	—	—	—	—	—	5	1	19	17	42	24	18	1016	820	33	44	
B 26 Morbus cordis arterioscleroticus et degenerativus	—	—	—	—	—	2	—	4	3	9	6	3	263	224	11	10	
B 27 Alii morbi cordis	—	—	—	—	—	—	—	1	—	1	—	38	57	2	—		
B 28 Hypertensio arterialis + morb. cord. (incl. nephroscl.)	—	—	—	—	—	—	—	—	—	—	—	14	12	1	—		
B 29 Hypertensio arterialis (incl. nephrosclerosis)	—	—	—	—	—	—	—	—	—	—	—	10	11	1	1		
B 30 Influenza (incl. complicationes variae)	—	—	—	—	—	—	—	—	—	—	—	20	23	1	2		
B 31 Pneumonia (typi varii)	—	—	—	—	—	1	—	1	1	3	2	1	118	50	3	4	
B 32 Bronchitits	—	—	—	—	—	—	—	—	—	—	—	51	25	3	—		
B 33 Ulcus duodeni et ulcus ventriculi	—	—	—	—	—	—	—	—	—	—	—	15	3	2	—		
B 34 Appendicitis	—	—	—	—	—	—	—	—	—	—	—	19	19	1	1		
B 35 Hernia, ileus etc.	—	—	—	—	—	—	—	—	—	—	—	7	16	1	1		
B 36 Gastritis, enteritis, colitis (excl. neonatorum B 43)	—	—	—	—	—	—	—	—	—	—	—	54	54	4	1		
B 37 Cirrhosis hepatis	—	—	—	—	—	—	1	2	1	4	2	2	15	12	—	1	
B 38 Nephritis, nephrosis (excl. nephroscler. B 28, B 29)	—	—	—	—	—	—	—	—	—	—	—	82	—	1	1		
B 39 Hyperplasia prostatae	—	—	—	—	—	—	—	—	—	—	—	—	7	—	—	1	
B 40 Morbi et complicationes graviditatis, partus et puerp.	—	—	—	—	—	—	—	—	—	—	—	1	65	48	3	2	
B 41 Malformatio congenita	—	—	—	—	—	—	—	—	—	—	—	12	9	3	—		
B 42 Laesiones int. part. asph. neonat. atelect. pulm. neonat.	11	1	—	—	—	—	—	—	—	—	—	1	—	—	—		
B 43 Morbi infect. neonat. (incl. diarrhoea, gastroent.)	1	—	—	—	—	—	—	—	—	—	—	2	—	—	—		
B 44 Alii morbi neonatorum	—	—	—	—	—	—	—	—	—	—	—	2	1	—	—		
B 45 Senilitas, causa mort. ignota, causa mort. male defin.	—	—	—	—	—	—	1	1	1	2	1	1	146	132	4	8	
B 46 Alii morbi (non nom. B 1-B 45 descript.)	—	—	—	—	—	—	1	2	2	9	14	3	11	265	376	12	16
BE 47 Accidentia vehiculi motoris	—	—	—	1	—	—	—	2	—	3	3	—	75	34	5	1	
BE 48 Aliae accidentiae	—	—	—	—	—	—	—	1	3	4	1	3	127	121	5	4	
BE 49 Suicidium, laesio auto-inflicta	—	—	—	—	—	—	—	—	—	—	—	—	148	98	6	3	
BE 50 Homicidium, impetus, laesio in bello, execut. leg.	—	—	—	—	—	—	—	—	—	—	—	3	2	—	—		
Summa	14	2	1	—	—	24	19	57	63	180	93	87	4204	3832	168	157	

Tabel 7. Ugens (19/2—25/2) vejrforhold efter observationer ved Meteorologisk Institut.  
Observations météorologiques.

	Lufttrykket ved havets overflade mm	Lufttemperatur				Døgnet nedbør mm	Fugtighedsgrad %	Antal solskins-timer
		Max. C°	Min. C°	Middel C°	Døgnet normal C°			
Søndag den 19.	774,5	8,5	1,2	4,2	÷0,7	0,0	92	11 1/2
Mandag — 20.	774,7	8,7	1,5	4,4	÷0,6	0,0	98	7 1/2
Tirsdag — 21.	776,4	2,6	0,7	1,8	÷0,6	0,0	95	0
Onsdag — 22.	776,1	2,7	0,4	1,7	÷0,5	0,0	94	0
Torsdag — 23.	771,2	2,0	0,5	1,4	÷0,4	0,0	98	0
Fredag — 24.	769,2	4,6	0,7	2,7	÷0,3	1,7	93	0
Lørdag — 25.	768,4	10,0	2,5	4,8	÷0,3	0,0	93	4 3/4

# UGENTLIG OVERSIGT

over

## fødsler, sygdomme og dødsfald i København

*Bulletin hebdomadaire de statistique démographique et médicale  
de la ville de*

### Copenhague.

Offentliggjort af Københavns stadslægge ifølge kommunalbestyrelsens foranstaltning.

Nr. 9 - 1961

Fra søndag d. 26. februar til lørdag d. 4. marts 1961, begge dage incl.

86. årgang

(De her anførte tal vedrører den hjemmehørende befolkning.)

Middelfolketallet (population moyenne) for 1959: 730.200 personer.

Fødselshyppigheden (natalité) ..... 12,8 } pr. 1000 indbyggere i 1959.

Dødeligheden (mortalité) ..... 11,0 }

Ægteskabshyppigheden (nuptialité) ..... 9,5 }

Børnedødeligheden (mortalité infantile) .. 26,0 pr. 1000 levendefødte i 1959.

Tab. 1. Ugens fødsler og dødsfald m. m. *Naissances, décès etc. de la semaine.*

	Levendefødte <i>Nés vivants.</i>			Dødfødte <i>Morts-nés</i>			Dødsfald efter alder (dødfødte ikke medregnede). <i>Décès (Morts-nés excl.)</i>										Deraf døde i institutioner <i>Décès dans institut</i>	Døde hjemmehørende <i>Décès domiciliés</i>	
	i ægteskab <i>légit.</i>	udenf. ægteskab <i>illég.</i>	Ialt <i>total</i>	i ægteskab <i>légit.</i>	udenf. ægteskab <i>illég.</i>	Ialt <i>total</i>	0-1 år i ægteskab <i>légit.</i>		1-4 år	5-14 år	15-44 år	45-64 år	65-79 år	80- år	Ialt	i København <i>à Copenhague</i>		udenfor København. <i>hors de Copenh.</i>	
							uf. ægteskab <i>illég.</i>	uf. ægteskab <i>illég.</i>											
Mandk. <i>Masc. ...</i>	96	18	114	—	—	—	2	—	1	1	3	19	38	16	80	55	76	4	
Kvindek. <i>Fém. ...</i>	103	21	124	—	—	—	2	—	—	—	7	17	25	27	78	62	70	8	
Ialt <i>Total</i> .....	199	39	238	—	—	—	4	—	1	1	10	36	63	43	158	117	146	12	

Ægteskaber *Mariages*: 112

Tab. 2 Fødsler, dødsfald m. m. *Naissances, décès etc. (Chiffres provisoires) 1958, 1959 og 1960.*

Foreløbig opgørelse	Ægteskaber <i>Mariages</i>	Lev.-fødte <i>Nés vivants</i>		Dødfødte <i>Morts-nés</i>	Dødsfald <i>Décès (mort-nés excl.)</i>				Døde af <i>Décès par</i>						
		Ialt <i>Total</i>	udenf. ægteskab <i>illégitimes</i>		Ialt <i>Total</i>	0-1 år		1-4 år	Lungesygdom <i>Tuberc. pulmon. B 1</i>	Kræft <i>Maladies cancéreuses B 18</i>	Epidem. sygdom. <i>Maladies épidém. B3-17, B30</i>	Hjertesygdom. <i>Maaïdies coeur B25-28</i>	Ulykkestilfælde <i>Accident. BE47, BE48</i>	Selvmord <i>Suicid. BE49</i>	Øvrige <i>Autres B2, 19-24, 29, 31-46, 50</i>
						i ægteskab <i>légit.</i>	uf. ægteskab <i>illégit.</i>								
Året 1958 ....	6183	11924	1877	199	7950	272	59	46	88	1908	40	2660	387	299	2568
1959 januar ..	336	1010	148	19	683	25	—	2	9	161	3	233	38	18	221
— februar ..	425	930	140	17	677	27	8	2	6	157	7	229	32	17	229
— marts ...	547	1080	156	15	744	22	2	2	5	199	6	254	22	22	236
— april ....	507	984	124	10	818	22	4	6	8	181	31	253	32	25	288
— maj ....	580	1014	143	14	668	28	2	4	9	175	7	189	35	21	232
— juni .....	481	990	167	23	671	29	11	5	5	170	4	201	33	18	240
— juli .....	542	960	154	16	593	22	4	5	3	151	6	166	38	20	209
— august ..	446	904	175	13	583	16	5	4	6	156	1	175	38	16	191
— septbr. ...	500	979	139	23	584	19	4	1	5	177	3	164	23	25	187
— oktober .	512	961	158	17	682	25	4	5	6	186	4	203	34	21	228
— november	571	956	150	9	646	25	6	7	5	164	6	199	37	24	211
— december	514	930	156	15	648	22	9	1	6	154	1	210	25	14	238
Året 1959 ....	5961	11698	1810	191	7997	282	59	44	73	2031	79	2476	387	241	2710
1960 januar ..	395	1050	180	17	747	26	5	3	6	168	7	247	26	21	272
— februar ..	456	988	179	9	711	19	4	5	8	159	9	223	26	20	266
— marts ...	557	1178	176	12	784	26	6	2	8	202	10	234	20	24	286
— april ....	626	1102	174	6	728	20	—	4	7	167	6	254	33	21	240
— maj ....	592	1075	164	16	679	31	8	5	7	167	3	176	29	22	275
— juni .....	599	1073	154	14	558	21	4	4	—	137	2	173	29	19	198
— juli .....	584	1074	178	18	593	20	4	—	2	159	7	177	28	14	206
— august ..	459	1073	183	9	628	27	3	3	5	137	4	196	32	30	224
— septbr. ...	499	1064	175	14	612	29	5	4	2	153	2	183	25	20	227
— oktober .	502	1051	153	13	651	25	4	4	4	145	5	216	37	24	220
— november	487	891	147	18	661	23	5	3	4	160	2	199	35	14	247
— december	496	958	179	10	684	21	2	2	6	159	6	203	37	17	256
Året 1960 ....	6252	12577	2042	156	8036	293	50	39	59	1913	63	2481	357	246	2917
1961 januar ..	386	984	192	15	722	23	9	1	3	149	4	227	30	19	290





Tabel 5. Oversigt over sygelighed af de vigtigste nyanmeldte epidemiske sygdomme i København. Nr. 9—1961

Morbidity par les maladies épidémiques principales. (Chiffres provisoires).

Foreløbig opgørelse	Febris typh.	Febris parat.	Menigitis cerebros-pin. epidem.	Polio-myelitis ant. acuta	Scarlatina	Morbilli	Rubeolae	Variellae	Pertussis	Parotitis epid.	Influenza	Angina tons.	Tracheo-bronch.	Pneumonia (21+22)	Gastro-enteritis	Hepatitis epid. ac.
<b>1959</b>																
25/10—31/10	—	—	1	—	17	144	26	61	113	20	413	691	120	85	111	3
1/11—7/11	—	—	—	—	23	142	23	59	121	18	404	614	133	80	174	6
8/11—14/11	—	—	—	1	23	176	22	66	147	16	569	718	149	125	129	—
15/11—21/11	—	—	—	—	15	180	24	84	165	20	485	602	120	104	108	4
22/11—28/11	—	—	—	—	14	198	34	65	138	15	556	628	146	109	111	6
29/11—5/12	—	—	1	—	22	247	40	74	157	16	531	672	187	116	93	5
6/12—12/12	—	—	—	—	10	221	16	62	133	19	569	588	162	98	120	7
13/12—19/12	—	—	1	—	10	295	25	65	192	20	480	535	175	111	69	3
20/12—26/12	—	—	—	—	8	217	15	43	83	16	308	360	108	97	58	1
27/12—2/1	—	—	—	—	8	325	32	85	118	16	461	488	147	145	104	4
<b>1960</b>																
3/1—9/1	—	—	—	—	9	472	22	87	147	32	679	576	212	151	114	5
10/1—16/1	—	—	—	—	12	341	39	78	153	12	649	564	210	119	106	4
17/1—23/1	—	—	1	—	8	431	28	76	178	16	703	528	182	141	112	9
24/1—30/1	—	—	1	—	15	460	29	84	184	19	828	575	124	148	83	2
31/1—6/2	—	—	—	—	18	461	23	107	245	26	1102	568	156	151	104	5
7/2—13/2	—	—	—	—	9	411	45	96	145	21	1640	495	159	152	62	3
14/2—20/2	—	—	—	—	11	336	52	88	142	12	2493	433	142	187	88	1
21/2—27/2	—	—	—	—	3	297	35	75	135	37	2810	402	123	128	64	6
28/2—5/3	—	—	—	—	6	218	42	51	120	36	2307	400	123	198	86	3
6/3—12/3	—	—	2	—	11	193	51	60	101	22	1803	383	127	133	68	2
13/3—19/3	—	1	1	—	14	203	53	68	101	33	1737	462	142	129	71	3
20/3—26/3	—	—	1	—	5	135	58	57	107	35	1134	380	112	117	54	2
27/3—2/4	—	—	3	—	19	130	57	56	100	24	927	447	97	158	78	3
3/4—9/4	—	—	1	—	9	154	45	39	124	23	786	426	112	110	52	3
10/4—16/4	—	—	—	—	11	81	30	31	70	15	388	284	66	88	33	4
17/4—23/4	—	—	—	—	8	86	83	51	124	52	478	387	88	104	44	5
24/4—30/4	—	—	1	—	12	110	83	35	122	43	427	421	97	98	71	7
1/5—7/5	—	—	—	—	14	93	84	42	101	45	395	473	94	90	49	4
7/5—14/5	—	—	—	—	8	87	88	35	88	34	225	394	78	96	51	3
15/5—21/5	—	—	—	—	8	67	84	41	86	52	240	381	83	74	59	1
22/5—28/5	—	—	1	—	3	50	75	38	87	20	215	355	66	71	61	3
29/5—4/6	—	—	—	—	2	63	71	28	75	38	192	337	61	71	51	1
5/6—11/6	—	—	1	—	5	44	55	29	118	29	175	366	64	82	59	5
12/6—18/6	—	—	—	—	12	39	72	28	80	48	157	372	77	70	102	3
19/6—25/6	—	—	—	—	1	24	48	11	62	30	116	291	53	52	65	2
26/6—2/7	—	—	—	—	3	15	37	9	56	26	99	275	45	54	50	1
3/7—9/7	—	—	—	—	7	20	28	14	60	20	101	290	37	45	65	5
9/7—16/7	—	—	—	—	6	20	10	9	23	14	114	252	34	43	44	1
17/7—23/7	—	—	—	—	2	16	17	19	55	19	89	219	45	99	48	5
24/7—30/7	—	—	1	—	6	14	26	9	48	20	107	250	35	47	77	2
31/7—6/8	—	—	—	—	2	12	12	21	42	17	128	247	54	40	97	3
7/8—13/8	—	—	—	—	3	10	11	29	64	23	112	303	53	58	83	8
14/8—20/8	—	—	—	—	14	21	10	19	87	12	164	334	47	50	71	3
21/8—27/8	—	—	—	—	5	15	22	20	65	20	257	446	61	53	92	1
28/8—3/9	—	—	—	—	6	12	13	17	77	23	209	449	58	68	84	9
4/9—10/9	—	—	—	—	4	12	13	17	88	19	267	460	89	55	92	6
11/9—17/9	—	—	—	—	4	22	14	16	75	24	311	401	93	67	82	3
18/9—24/9	—	—	2	—	8	54	14	30	129	33	350	497	74	90	123	4
25/9—1/10	—	—	—	—	8	35	17	34	121	34	336	496	92	73	74	5
2/10—8/10	—	—	—	—	11	29	20	30	124	37	395	491	120	79	73	6
9/10—15/10	—	—	—	—	8	21	11	25	122	33	382	466	111	71	86	—
16/10—22/10	—	—	—	—	6	14	12	29	133	38	456	475	89	77	69	3
23/10—29/10	—	—	—	—	6	13	12	22	105	60	466	468	126	73	87	6
30/10—5/11	—	—	—	—	10	23	13	25	134	38	403	480	114	90	89	4
6/11—12/11	—	—	—	1	12	29	13	28	156	70	444	506	137	98	93	1
13/11—19/11	—	—	—	—	6	22	14	45	151	102	447	488	117	92	103	9
20/11—26/11	—	—	1	—	11	17	20	32	143	88	410	467	117	82	58	6
27/11—3/12	—	—	—	—	10	22	15	21	163	86	363	467	115	99	78	7
4/12—10/12	—	—	—	—	10	14	9	33	141	111	385	468	134	93	80	4
11/12—17/12	—	—	—	—	9	14	16	31	103	102	315	394	127	92	72	4
18/12—24/12	—	—	—	—	3	12	8	18	96	72	240	294	71	83	50	2
25/12—31/12	—	—	—	—	5	13	14	26	78	110	279	361	126	109	59	4
<b>1961</b>																
1/1—7/1	—	—	—	—	—	29	17	30	108	166	388	422	138	123	140	2
8/1—14/1	—	—	—	—	5	30	13	42	118	147	415	446	132	110	75	—
15/1—21/1	—	—	1	—	10	33	11	43	97	144	415	402	108	113	122	1
22/1—28/1	—	—	—	—	6	31	19	48	94	193	425	409	164	101	72	1
29/1—4/2	—	—	—	—	7	32	11	45	96	174	455	382	129	85	92	3
5/2—11/2	—	—	1	—	4	21	11	31	88	186	518	428	124	101	115	5
12/2—18/2	—	—	1	—	6	28	10	49	66	185	514	366	117	106	116	2
19/2—25/2	—	—	—	—	8	19	17	25	47	206	504	362	94	102	91	5
26/2—4/3	—	—	—	—	7	26	25	58	83	229	523	427	105	79	115	1

Tab. 6. Ugens <sup>(26/2-4/3)</sup> dødsfald fordelt på dødsårsager og aldersklasser.

Dødsårsag (International statistical classification of diseases, injuries, and causes of death. Abbreviated list of 50 causes for tabulation of mortality. 1948.)	Alder								Ialt	mænd	kvinder	Året 1960 (foreløbige tal)		Den tilsvarende uge i			
	Under 1 år		1-4 år	5-14 år	15-64 år		65 år og derover					mænd	kvinder	mænd	kvinder	1959	1960
	i ægteskab	uden for ægteskab			mænd	kvinder	mænd	kvinder									
B 1 Tuberculosis systemae respiratoriae	—	—	—	—	1	1	—	—	2	1	1	39	20	—	1		
B 2 Tuberculosis aliorum organorum	—	—	—	—	—	—	1	—	—	—	—	3	4	—	—		
B 3 Syphilis	—	—	—	—	—	—	—	—	—	—	—	15	6	—	—		
B 4 Febris typhoidea (excl. febris paratyphoidea B 17 a)	—	—	—	—	—	—	—	—	—	—	—	—	—	—	—		
B 6 Dysenteria (incl. »paradysenteria«)	—	—	—	—	—	—	—	—	—	—	—	1	—	—	—		
B 7 Scarlatina et tonsillitis acuta (streptococcus)	—	—	—	—	—	—	—	—	—	—	—	—	—	—	—		
B 8 Diphtheria	—	—	—	—	—	—	—	—	—	—	—	—	—	—	—		
B 9 Pertussis	—	—	—	—	—	—	—	—	—	—	—	4	1	—	—		
B 10 Meningitis purulenta (meningococcus) et infect. mening.	—	—	—	—	—	—	—	—	—	—	—	—	—	—	—		
B 12 Poliomyelitis anterior acuta	—	—	—	—	—	—	—	—	—	—	—	—	—	—	—		
B 14 Morbilli	—	—	—	—	—	—	—	—	—	—	—	—	—	—	—		
B 16 Malaria	—	—	—	—	—	—	—	—	—	—	—	—	—	—	—		
B 17 a Febris paratyphoidea	—	—	—	—	—	—	—	—	—	—	—	11	4	—	—		
B 17 Alii morbi infectiosi et parasitici	—	—	—	1	3	10	15	8	37	19	18	971	942	48	44		
B 18 Neoplasma malignum	—	—	—	—	—	—	—	—	—	—	—	36	41	—	—		
B 19 Neoplasma benignum et neoplasma (typus incertus)	—	—	—	—	—	—	—	—	—	—	—	45	47	1	1		
B 20 Diabetes mellitus	—	—	—	—	—	—	—	2	2	—	2	12	6	1	1		
B 21 Anaemia (typi varii)	—	—	—	—	—	—	1	11	6	18	11	343	476	15	12		
B 22 Laesiones vascul. syst. cerebrospin. (incl. apopl. cer.)	—	—	—	—	—	—	—	—	—	—	—	3	5	—	—		
B 23 Meningitis non meningococcia	—	—	—	—	—	—	—	—	—	—	—	—	—	—	—		
B 24 Febris rheumatica (incl. morbus cordis rheum. acutus)	—	—	—	—	—	—	—	—	—	—	—	—	—	—	—		
B 25 Morbus cordis rheumaticus chronicus	—	—	—	—	—	2	—	1	3	—	3	23	40	—	—		
B 26 Morbus cordis arterioscleroticus et degenerativus	—	—	—	—	8	1	13	16	38	21	17	1016	820	36	41		
B 27 Alii morbi cordis	—	—	—	—	2	—	3	7	5	2	2	263	224	11	12		
B 28 Hypertensio arterialis + morb. cord. (incl. nephroscl.)	—	—	—	—	1	—	1	2	4	2	2	38	57	3	3		
B 29 Hypertensio arterialis (incl. nephrosclerosis)	—	—	—	—	—	—	—	—	—	—	—	14	12	1	1		
B 30 Influenza (incl. complicationes variae)	—	—	—	—	—	—	—	—	—	—	—	10	11	1	2		
B 31 Pneumonia (typi varii)	—	—	—	—	—	—	—	—	—	—	—	20	23	—	1		
B 32 Bronchitits	—	—	—	—	—	—	—	—	—	—	—	118	50	6	9		
B 33 Ulcus duodeni et ulcus ventriculi	—	—	—	—	—	—	—	—	—	—	—	51	25	—	5		
B 34 Appendicitis	—	—	—	—	—	—	—	—	—	—	—	15	3	—	—		
B 35 Hernia, ileus etc.	—	—	—	—	—	—	—	—	—	—	—	19	19	—	2		
B 36 Gastritis, enteritis, colitis (excl. neonatorum B 43)	—	—	—	—	—	—	—	—	—	—	—	7	16	—	2		
B 37 Cirrhosis hepatis	—	—	—	—	—	—	2	1	3	2	1	54	54	—	—		
B 38 Nephritis, nephrosis (excl. nephroscler. B 28, B 29)	—	—	—	—	—	1	—	—	1	—	1	15	12	1	1		
B 39 Hyperplasia prostatae	—	—	—	—	—	—	1	—	1	1	—	82	—	2	2		
B 40 Morbi et complicationes graviditatis, partus et puerp.	—	—	—	—	—	1	—	—	1	—	1	—	7	—	—		
B 41 Malformatio congenita	—	—	—	—	—	2	—	—	3	1	2	65	48	—	2		
B 42 Laesiones int. part. asph. neonat. atelect. pulm. neonat.	—	—	—	—	—	—	—	—	3	1	2	143	95	2	2		
B 43 Morbi infect. neonat. (incl. diarrhoea. gastroent.)	—	—	—	—	—	—	—	—	—	—	—	2	—	—	—		
B 44 Alii morbi neonatorum	—	—	—	—	—	—	—	—	—	—	—	2	1	—	1		
B 45 Senilitas, causa mort. ignota, causa mort. male defin.	—	—	1	—	—	1	3	3	8	4	4	146	132	2	13		
B 46 Alii morbi (non nom. B 1-B 45 descript.)	—	—	—	—	5	1	4	8	18	9	9	265	376	15	16		
BE 47 Accidentia vehiculi motoris	—	—	—	—	—	—	—	—	—	—	—	75	34	1	—		
BE 48 Aliae accidentiae	—	—	—	—	1	1	1	2	5	2	3	127	121	4	6		
BE 49 Suicidium, laesio auto-inflicta	—	—	—	—	1	2	—	1	4	1	3	148	98	4	4		
BE 50 Homicidium, impetus, laesio in bello, execut. leg.	—	—	—	—	—	—	—	—	—	—	—	3	2	—	—		
Summa	4	—	1	1	22	24	54	52	158	80	78	4204	3832	154	184		

Tabel 7. Ugens <sup>(26/2-4/3)</sup> vejrforhold efter observationer ved Meteorologisk Institut.

Observations météorologiques.

	Lufttrykket ved havets overflade mm	Lufttemperatur				Døgnet nedbør mm	Fugtighedsgrad %	Antal solskins-timer
		Max. C°	Min. C°	Middel C°	Døgnet normal C°			
Søndag den 26.	762,9	9,8	2,7	7,1	÷0,2	3,9	97	4 1/2
Mandag — 27.	757,3	9,0	3,5	6,3	÷0,1	0,3	97	0
Tirsdag — 28.	762,0	4,4	2,9	3,7	0,0	2,0	100	0
Onsdag — 1.	768,0	4,5	2,0	3,2	0,1	0,1	90	0
Torsdag — 2.	768,6	6,7	3,0	5,3	0,2	0,1	96	0
Fredag — 3.	773,9	7,4	÷0,5	3,5	0,2	0,0	86	3 1/2
Lørdag — 4.	775,5	9,2	2,6	5,8	0,3	0,1	94	1

# UGENTLIG OVERSIGT

over

## fødsler, sygdomme og dødsfald i København

*Bulletin hebdomadaire de statistique démographique et médicale*

de la ville de

### Copenhague.

Offentliggjort af Københavns stadsråge ifølge kommunalbestyrelsens foranstaltning.

Nr. 10-1961

Fra søndag d. 5. marts til lørdag d. 11. marts 1961, begge dage incl.

86. årgang

(De her anførte tal vedrører den hjemmehørende befolkning.)

Middelfolketallet (population moyenne) for 1959: 730.200 personer.

Fødselshyppigheden (natalité) ..... 12,8 } pr. 1000 indbyggere i 1959.

Dødeligheden (mortalité) ..... 11,0 }

Ægteskabshyppigheden (nuptialité) ..... 9,5 }

Børnedødeligheden (mortalité infantile) .. 26,0 pr. 1000 levendefødte i 1959.

Tab. 1. Ugens fødsler og dødsfald m. m. *Naissances, décès etc. de la semaine.*

	Levendefødte <i>Nés vivants.</i>			Dødfødte <i>Morts-nés</i>			Dødsfald efter alder (dødfødte ikke medregnede). <i>Décès (Morts-nés excl.)</i>										Deraf døde i institutioner <i>Décès dans institut</i>	Døde hjemmehørende <i>Décès domiciliés</i>	
	i ægteskab <i>légit.</i>	udenf. ægteskab <i>illégit.</i>	Ialt	i ægteskab <i>légit.</i>	udenf. ægteskab <i>illégit.</i>	Ialt	0-1 år <i>Décès (Morts-nés excl.)</i>											i København <i>à Copenhague</i>	udenfor København. <i>hors de Copenh.</i>
							i ægteskab <i>légit.</i>	uf. ægteskab <i>illégit.</i>	1-4 år	5-14 år	15-44 år	45-64 år	65-79 år	80- år	Ialt				
Mandk. <i>Masc.</i> ..	136	112	248	2	1	3	4	—	—	—	8	26	38	15	91	65	83	8	
Kvindek. <i>Fém.</i> ..	25	23	48	2	—	2	4	—	1	1	3	15	39	16	79	54	71	8	
Ialt <i>Total</i> .....	161	135	296	4	1	5	8	—	1	1	11	41	77	31	170	119	154	16	

Ægteskaber *Mariages*: 90

Tab. 2 Fødsler, dødsfald m. m. *Naissances, décès etc. (Chiffres provisoires) 1959, 1960 og 1961.*

Foreløbig opgørelse	Ægteskaber <i>Mariages</i>	Lev.-fødte <i>Nés vivants</i>		Dødfødte <i>Morts-nés</i>	Dødsfald <i>Décès (mort-nés excl.)</i>			Døde af <i>Décès par</i>							
		Ialt	udenf. ægteskab <i>illégitimes</i>		Ialt	0-1 år		1-4 år	Lunge-tuberk. <i>Tuberc. pulmon. B 1</i>	Kræft <i>Maladies cancéreuses B 18</i>	Epidem. sygd. <i>Maladies épidém. B3-17, B30</i>	Hjerte-sygd. <i>Maaladies coeur B25-28</i>	Ulykkes-tilfælde <i>Accident. BE47, BE48</i>	Selvmord <i>Suicid. BE49</i>	Øvrige <i>Autres B2, 19-24, 29, 31-46, 50</i>
						Total	i ægteskab <i>légit.</i>								
1959 januar ..	336	1010	148	19	683	25	—	2	9	161	3	233	38	18	221
— februar ..	425	930	140	17	677	27	8	2	6	157	7	229	32	17	229
— marts ...	547	1080	156	15	744	22	2	2	5	199	6	254	22	22	236
— april ....	507	984	124	10	818	22	4	6	8	181	31	253	32	25	288
— maj .....	580	1014	143	14	668	28	2	4	9	175	7	189	35	21	232
— juni .....	481	990	167	23	671	29	11	5	5	170	4	201	33	18	240
— juli .....	542	960	154	16	593	22	4	5	3	151	6	166	38	20	209
— august ..	446	904	175	13	583	16	5	4	6	156	1	175	38	16	191
— septbr. ...	500	979	139	23	584	19	4	1	5	177	3	164	23	25	187
— oktober .	512	961	158	17	682	25	4	5	6	186	4	203	34	21	228
— november	571	956	150	9	646	25	6	7	5	164	6	199	37	24	211
— december	514	930	156	15	648	22	9	1	6	154	1	210	25	14	238
Året 1959 .....	5961	11698	1810	191	7997	282	59	44	73	2031	79	2476	387	241	2710
1960 januar ..	395	1050	180	17	747	26	5	3	6	168	7	247	26	21	272
— februar ..	456	988	179	9	711	19	4	5	8	159	9	223	26	20	266
— marts ...	557	1178	176	12	784	26	6	2	8	202	10	234	20	24	286
— april ....	626	1102	174	6	728	20	—	4	7	167	6	254	33	21	240
— maj .....	592	1075	164	16	679	31	8	5	7	167	3	176	29	22	275
— juni .....	599	1073	154	14	558	21	4	4	—	137	2	173	29	19	198
— juli .....	584	1074	178	18	593	20	4	—	2	159	7	177	28	14	206
— august ..	459	1073	183	9	628	27	3	3	5	137	4	196	32	30	224
— septbr. ...	499	1064	175	14	612	29	5	4	2	153	2	183	25	20	227
— oktober .	502	1051	153	13	651	25	4	4	4	145	5	216	37	24	220
— november	487	891	147	18	661	28	5	3	4	160	2	199	35	14	247
— december	496	958	179	10	684	21	2	2	6	159	6	203	37	17	256
Året 1960 .....	6252	12577	2042	156	8036	293	50	39	59	1913	63	2481	357	246	2917
1961 januar ..	386	984	192	15	722	23	9	1	3	149	4	227	30	19	290
— februar ..	392	951	157	3	645	32	3	2	3	163	3	191	33	20	232



Tabel 5. Oversigt over sygelighed af de vigtigste nyanmeldte epidemiske sygdomme i København. Nr. 10—1961

Morbidity par les maladies épidémiques principales. (Chiffres provisoires).

Foreløbig opgørelse	Febris typh.	Febris parat.	Menigitis cerebrosp. epidem.	Polio-myelitis ant. acuta	Scarlatina	Morbilli	Rubeolae	Variellae	Pertussis	Parotitis epid.	Influenza	Angina tons.	Tracheo-bronch.	Pneumonia (21+22)	Gastro-enteritis	Hepatitis epid. ac.
1959																
1/11—7/11	—	—	—	—	23	142	23	59	121	18	404	614	133	80	174	6
8/11—14/11	—	—	—	1	23	176	22	66	147	16	569	718	149	125	129	—
15/11—21/11	—	—	—	—	15	180	24	84	165	20	485	602	120	104	108	4
22/11—28/11	—	—	—	—	14	198	34	65	138	15	556	628	146	109	111	6
29/11—5/12	—	—	1	—	22	247	40	74	157	16	531	672	187	116	93	5
6/12—12/12	—	—	—	—	10	221	16	62	133	19	569	588	162	98	120	7
13/12—19/12	—	—	1	—	10	295	25	65	192	20	480	535	175	111	69	3
20/12—26/12	—	—	—	—	8	217	15	43	83	16	308	360	108	97	58	1
27/12—2/1	—	—	—	—	8	325	32	85	118	16	461	488	147	145	104	4
1960																
3/1—9/1	—	—	—	—	9	472	22	87	147	32	679	576	212	151	114	5
10/1—16/1	—	—	—	—	12	341	39	78	153	12	649	564	210	119	106	4
17/1—23/1	—	—	1	—	8	431	28	76	178	16	703	528	182	141	112	9
24/1—30/1	—	—	—	—	15	460	29	84	184	19	828	575	124	148	83	2
31/1—6/2	—	—	—	—	18	461	23	107	245	26	1102	568	156	151	104	5
7/2—13/2	—	—	—	—	9	411	45	96	145	21	1640	495	159	152	62	3
14/2—20/2	—	—	—	—	11	336	52	88	142	12	2493	433	142	187	88	1
21/2—27/2	—	—	—	—	3	297	35	75	135	37	2810	402	123	128	64	6
28/2—5/3	—	—	—	—	6	218	42	51	120	36	2307	400	123	198	86	3
6/3—12/3	—	—	2	—	11	193	51	60	101	22	1803	383	127	133	68	2
13/3—19/3	—	1	1	—	14	203	53	68	101	33	1737	462	142	129	71	3
20/3—26/3	—	—	1	—	5	135	58	57	107	35	1134	380	112	117	54	2
27/3—2/4	—	—	3	—	19	130	57	56	100	24	927	447	97	158	78	3
3/4—9/4	—	—	1	—	9	154	45	39	124	23	786	426	112	110	52	3
10/4—16/4	—	—	—	—	11	81	30	31	70	15	388	284	66	88	33	4
17/4—23/4	—	—	—	—	8	86	83	51	124	52	478	387	88	104	44	5
24/4—30/4	—	—	1	—	12	110	83	35	122	43	427	421	97	98	71	7
1/5—7/5	—	—	—	—	14	93	84	42	101	45	395	473	94	90	49	4
7/5—14/5	—	—	—	—	8	87	88	35	88	34	225	394	78	96	51	3
15/5—21/5	—	—	—	—	8	67	84	41	86	52	240	381	83	74	59	1
22/5—28/5	—	—	1	—	3	50	75	38	87	20	215	355	66	71	61	3
29/5—4/6	—	—	—	—	2	63	71	28	75	38	192	337	61	71	51	1
5/6—11/6	—	—	1	—	5	44	55	29	118	29	175	366	64	82	59	5
12/6—18/6	—	—	—	—	12	39	72	28	80	48	157	372	77	70	102	3
19/6—25/6	—	—	—	—	1	24	48	11	62	30	116	291	53	52	65	2
26/6—2/7	—	—	—	—	3	15	37	9	56	26	99	275	45	54	50	1
3/7—9/7	—	—	—	—	7	20	28	14	60	20	101	290	37	45	65	5
9/7—16/7	—	—	—	—	6	20	10	9	23	14	114	252	34	43	44	1
17/7—23/7	—	—	—	—	2	16	17	19	55	19	89	219	45	99	48	5
24/7—30/7	—	—	1	—	6	14	26	9	48	20	107	250	35	47	77	2
31/7—6/8	—	—	—	—	2	12	12	21	42	17	128	247	54	40	97	3
7/8—13/8	—	—	—	—	3	10	11	29	64	23	112	303	53	58	83	8
14/8—20/8	—	—	—	—	14	21	10	19	87	12	164	334	47	50	71	3
21/8—27/8	—	—	—	—	5	15	22	20	65	20	257	446	61	53	92	1
28/8—3/9	—	—	—	—	6	12	13	17	77	23	209	449	58	68	84	9
4/9—10/9	—	—	—	—	4	12	13	17	88	19	267	460	89	55	92	6
11/9—17/9	—	—	—	—	4	22	14	16	75	24	311	401	93	67	82	3
18/9—24/9	—	—	2	—	8	54	14	30	129	33	350	497	74	90	123	4
25/9—1/10	—	—	—	—	8	35	17	34	121	34	336	496	92	73	74	5
2/10—8/10	—	—	—	—	11	29	20	30	124	37	395	491	120	79	73	6
9/10—15/10	—	—	—	—	8	21	11	25	122	33	382	466	111	71	86	—
16/10—22/10	—	—	—	—	6	14	12	29	133	38	456	475	89	77	69	3
23/10—29/10	—	—	—	—	6	13	12	22	105	60	466	468	126	73	87	6
30/10—5/11	—	—	—	—	10	23	13	25	134	38	403	480	114	90	89	4
6/11—12/11	—	—	—	1	12	29	13	28	156	70	444	506	137	98	93	1
13/11—19/11	—	—	—	—	6	22	14	45	151	102	447	488	117	92	103	9
20/11—26/11	—	—	1	—	11	17	20	32	143	88	410	467	117	82	58	6
27/11—3/12	—	—	—	—	10	22	15	21	163	86	363	467	115	99	78	7
4/12—10/12	—	—	—	—	10	14	9	33	141	111	385	468	134	93	80	4
11/12—17/12	—	—	—	—	9	14	16	31	103	102	315	394	127	92	72	4
18/12—24/12	—	—	—	—	3	12	8	18	96	72	240	294	71	83	50	2
25/12—31/12	—	—	—	—	5	13	14	26	78	110	279	361	126	109	59	4
1961																
1/1—7/1	—	—	—	—	—	29	17	30	108	166	388	422	138	123	140	2
8/1—14/1	—	—	—	—	5	30	13	42	118	147	415	446	132	110	75	—
15/1—21/1	—	—	1	—	10	33	11	43	97	144	415	402	108	113	122	1
22/1—28/1	—	—	—	—	6	31	19	48	94	193	425	409	164	101	72	1
29/1—4/2	—	—	—	—	7	32	11	45	96	174	455	382	129	85	92	3
5/2—11/2	—	—	1	—	4	21	11	31	88	186	518	428	124	101	115	5
12/2—18/2	—	—	—	—	6	28	10	49	66	185	514	366	117	106	116	2
19/2—25/2	—	—	—	—	8	19	17	25	47	206	504	362	94	102	91	5
26/2—4/3	—	—	—	—	7	26	25	58	83	229	523	427	105	79	115	1
5/3—11/3	—	—	—	—	5	14	24	56	48	304	504	421	103	118	104	3

Tab. 6. Ugens (<sup>5</sup>/<sub>3</sub>—<sup>11</sup>/<sub>3</sub>) dødsfald fordelt på dødsårsager og aldersklasser.

Dødsårsag (International statistical classification of diseases, injuries, and causes of death. Abbreviated list of 50 causes for tabulation of mortality. 1948.)	Alder								Ialt	mænd	kvinder	Året 1960 (foreløbige tal)		Den tilsvarende uge i	
	Under 1 år		15-64 år		65 år og derover		mænd	kvinder				mænd	kvinder	1959	1960
	i ægteskab	uden for ægteskab	mænd	kvinder	mænd	kvinder									
	1-4 år	5-14 år													
B 1 Tuberculosis systemae respiratoriae	—	—	—	—	1	—	—	—	1	1	—	39	20	1	5
B 2 Tuberculosis aliorum organorum	—	—	—	—	—	—	—	—	—	—	—	3	4	—	—
B 3 Syphilis	—	—	—	—	—	—	—	—	—	—	—	15	6	—	—
B 4 Febris typhoidea (excl. febris paratyphoidea B 17 a)	—	—	—	—	—	—	—	—	—	—	—	—	—	—	—
B 6 Dysenteria (incl. »paradysenteria«)	—	—	—	—	—	—	—	—	—	—	—	1	—	—	—
B 7 Scarlatina et tonsillitis acuta (streptococcus)	—	—	—	—	—	—	—	—	—	—	—	—	—	—	—
B 8 Diphtheria	—	—	—	—	—	—	—	—	—	—	—	—	—	—	—
B 9 Pertussis	1	—	—	—	—	—	—	—	1	1	—	4	1	—	—
B 10 Meningitis purulenta (meningococcus) et infect. mening.	—	—	—	—	—	—	—	—	—	—	—	—	—	—	—
B 12 Poliomyelitis anterior acuta	—	—	—	—	1	—	—	—	1	1	—	—	—	—	—
B 14 Morbilli	—	—	—	—	—	—	—	—	—	—	—	—	—	—	—
B 16 Malaria	—	—	—	—	—	—	—	—	—	—	—	—	—	—	—
B 17 a Febris paratyphoidea	—	—	—	—	—	—	—	1	1	—	1	11	4	—	—
B 17 Alii morbi infectiosi et parasitici	—	—	1	—	7	5	11	10	34	18	16	971	942	45	46
B 18 Neoplasma malignum	—	—	—	—	—	—	—	—	—	—	—	36	41	3	—
B 19 Neoplasma benignum et neoplasma (typus incertus)	—	—	—	—	—	—	1	2	3	1	2	45	47	1	1
B 20 Diabetes mellitus	—	—	—	—	—	—	—	—	—	—	—	12	6	—	—
B 21 Anaemia (typi varii)	—	—	—	—	2	2	6	7	17	8	9	343	476	12	20
B 22 Laesiones vascul. syst. cerebrospin. (incl. apopl. cer.)	—	—	—	—	—	—	—	—	—	—	—	3	5	—	1
B 23 Meningitis non meningococcia	—	—	—	—	—	—	—	—	—	—	—	—	—	—	—
B 24 Febris rheumatica (incl. morbus cordis rheum. acutus)	—	—	—	—	—	—	—	—	—	—	—	23	40	2	4
B 25 Morbus cordis rheumaticus chronicus	—	—	—	—	—	—	—	—	—	—	—	1016	820	50	44
B 26 Morbus cordis arterioscleroticus et degenerativus	—	—	—	—	11	2	21	17	51	32	19	263	224	13	11
B 27 Alii morbi cordis	—	—	—	—	1	1	1	2	5	2	3	38	57	—	5
B 28 Hypertensio arterialis + morb. cord. (incl. nephroscl.)	—	—	—	—	—	—	—	—	—	—	—	14	12	—	—
B 29 Hypertensio arterialis (incl. nephrosclerosis)	—	—	—	—	—	—	—	—	1	1	—	10	11	—	6
B 30 Influenza (incl. complicationes variae)	—	—	—	—	—	—	—	—	—	—	—	20	23	1	—
B 31 Pneumonia (typi varii)	—	—	—	—	—	—	—	—	1	1	—	118	50	2	2
B 32 Bronchitits	—	—	—	—	—	—	—	—	—	—	—	51	25	—	—
B 33 Ulcus duodeni et ulcus ventriculi	—	—	—	—	—	—	—	—	—	—	—	15	3	—	—
B 34 Appendicitis	—	—	—	—	—	—	—	—	—	—	—	19	19	—	1
B 35 Hernia, ileus etc.	—	—	—	—	—	—	—	—	—	—	—	7	16	1	—
B 36 Gastritis, enteritis, colitis (excl. neonatorum B 43)	—	—	—	—	—	—	—	—	—	—	—	54	54	5	2
B 37 Cirrhosis hepatis	—	—	—	—	—	—	—	—	—	—	—	15	12	—	—
B 38 Nephritis, nephrosis (excl. nephroscler. B 28, B 29)	—	—	—	—	—	—	—	—	—	—	—	82	—	4	2
B 39 Hyperplasia prostatae	—	—	—	—	—	—	—	—	—	—	—	—	7	—	—
B 40 Morbi et complicationes graviditatis, partus et puerp.	—	—	—	—	—	—	—	—	—	—	—	65	48	4	3
B 41 Malformatio congenita	2	—	—	—	1	1	—	—	5	1	4	143	95	9	8
B 42 Laesiones int. part. asph. neonat. atelect. pulm. neonat.	5	—	—	—	—	—	—	—	—	—	—	2	—	—	—
B 43 Morbi infect. neonat. (incl. diarrhoea, gastroent.)	—	—	—	—	—	—	—	—	—	—	—	2	1	—	—
B 44 Alii morbi neonatorum	—	—	—	—	—	—	—	—	—	—	—	146	132	—	11
B 45 Senilitas, causa mort. ignota, causa mort. male defin.	—	—	—	—	—	—	—	—	—	—	—	265	376	19	18
B 46 Alii morbi (non nom. B 1—B 45 descript.)	—	—	—	—	—	—	—	—	—	—	—	75	34	3	—
BE 47 Accidentia vehiculi motoris	—	—	—	—	—	—	—	—	—	—	—	127	121	2	4
BE 48 Aliae accidentiae	—	—	—	—	—	—	—	—	—	—	—	148	98	7	7
BE 49 Suicidium, laesio auto-inflicta	—	—	—	—	—	—	—	—	—	—	—	3	2	—	—
BE 50 Homicidium, impetus, laesio in bello, execut. leg.	—	—	—	—	—	—	—	—	—	—	—	—	—	—	—
Summa	8	—	1	1	34	18	53	55	170	91	79	4204	3832	187	201

Tabel 7. Ugens (<sup>5</sup>/<sub>3</sub>—<sup>11</sup>/<sub>3</sub>) vejrforhold efter observationer ved Meteorologisk Institut.  
Observations météorologiques.

	Lufttrykket ved havets overflade mm	Lufttemperatur				Døgnet nedbør mm	Fugtighedsgrad %	Antal solskins-timer
		Max. C°	Min. C°	Middel C°	Døgnet normal C°			
Søndag den 5.	774,4	9,1	3,6	6,1	0,4	0,0	97	0
Mandag — 6.	769,8	10,3	2,8	6,2	0,5	0,0	92	3
Tirsdag — 7.	774,5	10,7	1,4	5,3	0,5	0,0	94	7
Onsdag — 8.	772,8	11,1	2,4	7,4	0,6	0,0	85	7 <sup>1</sup> / <sub>2</sub>
Torsdag — 9.	766,8	13,4	0,0	7,0	0,7	0,0	95	6 <sup>1</sup> / <sub>2</sub>
Fredag — 10.	761,8	13,7	0,0	7,4	0,8	0,0	94	7 <sup>1</sup> / <sub>4</sub>
Lørdag — 11.	756,4	9,7	5,1	6,9	0,9	1,6	96	2

# UGENTLIG OVERSIGT

over

## fødsler, sygdomme og dødsfald i København

Bulletin hebdomadaire de statistique démographique et médicale

de la ville de

### Copenhague.

Offentliggjort af Københavns stadslæge ifølge kommunalbestyrelsens foranstaltning.

Nr. 11-1961

Fra søndag d. 12. marts til lørdag d. 18. marts 1961, begge dage incl.

86. årgang

(De her anførte tal vedrører den hjemmehørende befolkning.)

Middelfolketal (population moyenne) for 1959: 730.200 personer.

Fødselshyppigheden (natalité) ..... 12,8 } pr. 1000 indbyggere i 1959.

Dødeligheden (mortalité) ..... 11,0 }

Ægteskabshyppigheden (nuptialité) ..... 9,5 }

Børnedødeligheden (mortalité infantile) .. 26,0 pr. 1000 levendefødte i 1959.

Tab. 1. Ugens fødsler og dødsfald m. m. Naissances, décès etc. de la semaine.

	Levendefødte Nés vivants.*)			Dødfødte Morts-nés			Dødsfald efter alder (dødfødte ikke medregnede). Décès (Morts-nés excl.)										Deraf døde i institutioner Décès dans institut	Døde hjemmehørende Décès domiciliés	
	i ægteskab légit.	udenf. ægteskab illégit.	Ialt total	i ægteskab légit.	udenf. ægteskab illégit.	Ialt total	0-1 år		1-4 år	5-14 år	15-44 år	45-64 år	65-79 år	80- år	Ialt	i København à Copenhague		udenfor København. hors de Copenh.	
							i ægteskab légit.	uf. ægteskab illégit.											
Mandk. Masc. ...	107	26	133	1	—	1	—	—	—	—	4	24	27	12	67	44	62	5	
Kvindek. Fém. ...	103	19	122	—	—	—	1	—	—	—	5	15	32	18	71	60	67	4	
Ialt Total .....	210	45	255	1	—	1	1	—	—	9	39	59	30	138	104	129	9		

Ægteskaber Mariages: 75

Tab. 2 Fødsler, dødsfald m. m. Naissances, décès etc. (Chiffres provisoires) 1959, 1960 og 1961.

Foreløbig opgørelse	Ægteskaber Mariages	Lev.-fødte Nés vivants		Dødfødte Morts-nés	Dødsfald Décès (mort-nés excl.)				Døde af Décès par							
		Ialt Total	udenf. ægteskab illégitimes		Ialt Total	0-1 år		1-4 år	Lunge- tuberk. Tuberc. pulmon. B 1	Kræft Maladies cancéreuses B 18	Epidem. sygd. Maladies épidém. B3-17,B30	Hjerte- sygd. Maaïdies coeur B25-28	Ulykkes- tilfælde Accident. BE47, BE48	Selvmord Suicid. BE49	Øvrige Autres B2,19-24, 29,31-46, 50	
						i ægteskab légit.	uf. ægteskab illégit.									
1959 januar ..	336	1010	148	19	683	25	—	2	9	161	3	233	38	18	221	
— februar ..	425	930	140	17	677	27	8	2	6	157	7	229	32	17	229	
— marts ...	547	1080	156	15	744	22	2	2	5	199	6	254	22	22	236	
— april ....	507	984	124	10	818	22	4	6	8	181	31	253	32	25	288	
— maj .....	580	1014	143	14	668	28	2	4	9	175	7	189	35	21	232	
— juni .....	481	990	167	23	671	29	11	5	5	170	4	201	33	18	240	
— juli .....	542	960	154	16	593	22	4	5	3	151	6	166	38	20	209	
— august ..	446	904	175	13	583	16	5	4	6	156	1	175	38	16	191	
— septbr. ...	500	979	139	23	584	19	4	1	5	177	3	164	23	25	187	
— oktober ..	512	961	158	17	682	25	4	5	6	186	4	203	34	21	228	
— november ..	571	956	150	9	646	25	6	7	5	164	6	199	37	24	211	
— december ..	514	930	156	15	648	22	9	1	6	154	1	210	25	14	238	
Året 1959 ....	5961	11698	1810	191	7997	282	59	44	73	2031	79	2476	387	241	2710	
1960 januar ..	395	1050	180	17	747	26	5	3	6	168	7	247	26	21	272	
— februar ..	456	988	179	9	711	19	4	5	8	159	9	223	26	20	266	
— marts ...	557	1178	176	12	784	26	6	2	8	202	10	234	20	24	286	
— april ....	626	1102	174	6	728	20	—	4	7	167	6	254	33	21	240	
— maj .....	592	1075	164	16	679	31	8	5	7	167	3	176	29	22	275	
— juni .....	599	1073	154	14	558	21	4	4	—	137	2	173	29	19	198	
— juli .....	584	1074	178	18	593	20	4	—	2	159	7	177	28	14	206	
— august ..	459	1073	183	9	628	27	3	3	5	137	4	196	32	30	224	
— septbr. ...	499	1064	175	14	612	29	5	4	2	153	2	183	25	20	227	
— oktober ..	502	1051	153	13	651	25	4	4	4	145	5	216	37	24	220	
— november ..	487	891	147	18	661	23	5	3	4	160	2	199	35	14	247	
— december ..	496	958	179	10	684	21	2	2	6	159	6	203	37	17	256	
Året 1960 ....	6252	12577	2042	156	8036	293	50	39	59	1913	63	2481	357	246	2917	
1961 januar ..	386	984	192	15	722	23	9	1	3	149	4	227	30	19	290	
— februar ..	392	951	157	3	645	32	3	2	3	163	3	191	33	20	232	

Rettelse til 10. uge 1961: Levendefødte:

\* Mandk. i ægteskab: 136 udenf. ægteskab: 25 ialt: 161  
Kvindek. i ægteskab: 112 » » : 23 » : 135

KØBENHAVNS  
RÅDHUSBIBLIOTEK



Tab. 3. Fra 321 praktiserende læger er i beretningsugen anmeldt følgende 1901 nye tilfælde i København; fra Frederiksberg og Københavns amt er anmeldt 1832 nye tilfælde i beretningsugen.  
*Cas de maladies épidémiques et contagieuses de la semaine déclarés par les médecins — (Déclaration obligatoire).*

	Copenhagen								Comm. voisine						
	Alder — Age						Ialt Total	Indlagte på hospital		Frederiksberg	Københavns amts nordre lægekreds	Københavns amts søndre lægekreds	Københavns amts vestre lægekreds	Indlagte på hospital	
	Fra 0—1 år	Fra 1—4 år	Fra 5—14 år	Fra 15—64 år		65 år og derover		Ialt	Deraf på Militærhosp.						
				Mænd	Kvinder	Mænd	Kvinder								
<b>Morbi epidemici.</b>															
1. Febris typhoidea	—	—	—	—	—	—	—	—	—	—	—	—	—	—	1
2. » paratyphoidea	—	—	—	—	—	—	—	—	—	—	—	—	—	—	2
3. Meningit. cerebrospin. epidem.	—	—	—	—	—	—	—	—	—	—	—	—	—	—	3
4. Poliomy. ant. ac. paralytica	—	—	—	—	—	—	—	—	—	—	—	—	—	—	4
» » » » aparalytica	—	—	—	—	—	—	—	—	—	—	—	—	—	—	5
5. Encephalitis epidem. acuta	—	—	—	—	—	—	—	—	—	—	—	—	—	—	6
6. Dysenteria (paradysenteria)	—	—	—	—	—	—	—	—	—	—	—	—	—	—	7
7. Malaria, opstået i Danmark	—	—	—	—	—	—	—	—	—	—	—	—	—	—	8
» » » udenf. Danmark	—	—	—	—	—	—	—	—	—	—	—	—	—	—	9
8. Diptheria	—	—	—	—	—	—	—	—	—	—	—	—	—	—	10
9. Scarlatina	—	2	3	—	—	—	—	—	—	—	—	—	—	—	11
10. Sepsis puerperalis post abortum	—	—	—	—	—	—	—	—	—	—	—	—	—	—	12
» » » partum	—	—	—	—	—	—	—	—	—	—	—	—	—	—	13
11. Pemphigus neonat.	1	—	—	—	—	—	—	—	—	—	—	—	—	—	14
12. Tetanus neonat.	—	—	—	—	—	—	—	—	—	—	—	—	—	—	15
13. Morbilli	1	11	8	—	—	—	—	20	1	—	1	22	10	10	16
14. Rubellae	2	14	13	—	1	—	—	30	1	—	4	7	12	15	17
15. Varicellae	1	27	24	1	2	—	—	55	1	—	11	37	11	42	18
16. Pertussis	4	36	29	—	1	—	—	70	1	—	16	26	19	81	20
17. Parotitis epidemica	2	117	179	7	13	—	—	318	6	—	36	95	63	99	21
18. Influenza	3	14	66	212	206	17	23	541	34	26	66	117	116	141	19
19. Angina tonsillaris	17	89	126	104	106	2	1	445	21	8	59	97	122	128	20
20. Tracheo-bronchitis	14	17	18	18	20	5	11	103	7	—	21	61	13	61	21
21. Bronchopneum. et bronchit. capill.	12	4	9	11	17	17	16	86	36	2	12	12	10	20	22
22. Pneumonia crouposa	—	2	1	2	2	1	—	8	1	—	—	2	2	1	23
23. Gastro-enteritis ac. infect.	5	22	16	20	32	1	2	98	8	—	9	42	18	59	24
24. Hepatitis epidemica acuta	—	—	—	—	—	—	—	—	—	—	—	—	—	—	25
25. Febris rheumatica	—	1	—	1	2	—	—	4	1	—	—	—	—	1	26
26. Erysipelas	—	—	1	2	3	—	—	6	—	—	—	—	—	—	„a.
» a. Febris undulans	—	—	—	—	—	—	—	—	—	—	—	—	—	—	„b.
» b. Myalgia epid.	—	—	—	—	—	—	—	—	—	—	—	—	—	—	„c.
» c. Ornithose	—	—	—	—	—	—	—	—	—	—	—	—	—	—	„c.
Sum	62	356	493	378	405	43	53	1790	119	36	237	521	401	664	13
27. Gonorrh., ikke tidl. diagnostic.	—	—	—	46	30	—	—	76	8	6	2	—	—	—	27
28. Ulcus venereum » » »	—	—	—	1	—	—	—	1	1	—	—	—	—	—	28
29. Syphilis acquisita, friske tilfælde	—	—	—	3	1	—	—	4	—	—	—	—	—	—	29
30. Syphilis congenit., ikke tidl. diagn.	—	—	—	—	—	—	—	—	—	—	—	—	—	—	30
31. Lymphogranuloma inguinale	—	—	—	—	—	—	—	—	—	—	—	—	—	—	31
32. Delirium tremens	—	—	—	1	—	—	—	1	—	—	—	—	—	—	32
33. Scabies	—	2	1	13	13	—	—	29	—	—	5	—	—	—	33
Ialt Total	62	358	494	442	449	43	53	1901	128	42	244	521	403	664	13

Tab. 4. Patienter i stadens hospitaler. *Maladies dans les hôpitaux de la ville.*

	1960						1961						
	24. dec.	31. dec.	7. jan.	14. jan.	21. jan.	28. jan.	4. februar	11. februar	18. februar	25. februar	4. marts	11. marts	18. marts
<b>Kommunale hospitaler Hôpitaux municipaux</b>													
Kommunehospital	716	849	937	933	941	922	962	977	936	908	885	888	907
Øresundshospitalet	176	226	259	255	268	261	264	261	264	271	279	275	273
Blegdamshospitalet	346	390	409	400	400	411	442	414	411	409	417	415	431
Rudolph Berghs hospital	82	101	129	129	130	140	128	130	131	131	122	131	132
Sundby hospital	298	363	379	397	404	412	417	402	415	410	406	399	403
Bispebjerg hospital	799	946	1092	1175	1192	1130	1100	1088	1097	1073	1122	1127	1112
Børnehospitalet på Fuglebakken	93	100	128	134	135	132	138	129	133	132	129	126	125
Hospitalet på Forchammersvej	25	38	70	72	69	73	71	60	72	62	79	73	71
Balders hospital	49	49	58	59	63	58	60	66	64	51	42	47	48
Sønderbro hospital	102	139	177	197	195	183	192	186	177	186	192	183	197
Ialt	2686	3201	3638	3750	3797	3722	3774	3713	3700	3633	3673	3664	3699
<b>Private hospitaler Hôpitaux privés</b>													
Dronning Louises børnehospital	87	102	121	147	148	150	159	159	160	157	157	145	142
St. Josephs hospital	271	294	342	339	323	333	343	347	353	352	340	334	340
St. Elisabeths hospital	93	108	134	145	142	140	140	145	134	139	144	146	142
Finseninstitutet og Radiumstationen	188	168	212	247	240	255	252	254	255	252	247	242	216
Ortopædisk hospital	86	87	160	205	206	213	207	205	203	202	203	188	193
Ialt	725	759	969	1083	1059	1091	1101	1110	1105	1102	1091	1055	1033
<b>Statshospitaler Hôpitaux de l'Etat</b>													
Rigshospitalet, sygeafdelingerne	655	717	915	1050	1052	1099	1031	1033	1059	1046	1021	1023	944
» fødeafdelingerne	107	148	140	144	146	148	146	146	156	169	169	179	186
Militærhospitalet	279	338	487	514	530	530	529	531	533	515	545	527	533
Ialt	1041	1203	1542	1708	1728	1777	1706	1710	1748	1730	1735	1729	1663

Tabel 5. Oversigt over sygelighed af de vigtigste nyanmeldte epidemiske sygdomme i København. Nr. 11—1961

Morbidity par les maladies épidémiques principales. (Chiffres provisoires).

Foreløbig opgørelse	Febris typh.	Febris parat.	Menigitis cerebrosp. epidem.	Polio-myelitis ant. acuta	Scarlatina	Morbilli	Rubeolae	Variellae	Pertussis	Parotitis epid.	Influenza	Angina tons.	Tracheobronch.	Pneumonia (21+22)	Gastroenteritis	Hepatitis epid. ac.
<b>1959</b>																
8/11—14/11	—	—	—	1	23	176	22	66	147	16	569	718	149	125	129	—
15/11—21/11	—	—	—	—	15	180	24	84	165	20	485	602	120	104	108	4
22/11—28/11	—	—	—	—	14	198	34	65	138	15	556	628	146	109	111	6
29/11—5/12	—	—	1	—	22	247	40	74	157	16	531	672	187	116	93	5
6/12—12/12	—	—	—	—	10	221	16	62	133	19	569	588	162	98	120	7
13/12—19/12	—	—	1	—	10	295	25	65	192	20	480	535	175	111	69	3
20/12—26/12	—	—	—	—	8	217	15	43	83	16	308	360	108	97	58	1
27/12—2/1	—	—	—	—	8	325	32	85	118	16	461	488	147	145	104	4
<b>1960</b>																
8/1—9/1	—	—	—	—	9	472	22	87	147	32	679	576	212	151	114	5
10/1—16/1	—	—	—	—	12	341	39	78	153	12	649	564	210	119	106	4
17/1—23/1	—	—	1	—	8	431	28	76	178	16	703	528	182	141	112	9
24/1—30/1	—	—	1	—	15	460	29	84	184	19	828	575	124	148	83	2
31/1—6/2	—	—	—	—	18	461	23	107	245	26	1102	568	156	151	104	5
7/2—13/2	—	—	—	—	9	411	45	96	145	21	1640	495	159	152	62	3
14/2—20/2	—	—	—	—	11	336	52	88	142	12	2493	433	142	187	88	1
21/2—27/2	—	—	—	—	3	297	35	75	135	37	2810	402	123	128	64	6
28/2—5/3	—	—	—	—	6	218	42	51	120	36	2307	400	123	198	86	3
6/3—12/3	—	—	2	—	11	193	51	60	101	22	1803	383	127	133	68	2
13/3—19/3	—	1	1	—	14	203	53	68	101	33	1737	462	142	129	71	3
20/3—26/3	—	—	1	—	5	135	58	57	107	35	1134	380	112	117	54	2
27/3—2/4	—	—	3	—	19	130	57	56	100	24	927	447	97	158	78	3
3/4—9/4	—	—	1	—	9	154	45	39	124	23	786	426	112	110	52	3
10/4—16/4	—	—	—	—	11	81	30	31	70	15	388	284	66	88	33	4
17/4—23/4	—	—	—	—	8	86	83	51	124	52	478	387	88	104	44	5
24/4—30/4	—	—	1	—	12	110	83	35	122	43	427	421	97	98	71	7
1/5—7/5	—	—	—	—	14	93	84	42	101	45	395	473	94	90	49	4
7/5—14/5	—	—	—	—	8	87	88	35	88	34	225	394	78	96	51	3
15/5—21/5	—	—	—	—	8	67	84	41	86	52	240	381	83	74	59	1
22/5—28/5	—	—	1	—	3	50	75	38	87	20	215	355	66	71	61	3
29/5—4/6	—	—	—	—	2	63	71	28	75	38	192	337	61	71	51	1
5/6—11/6	—	—	1	—	5	44	55	29	118	29	175	366	64	82	59	5
12/6—18/6	—	—	—	—	12	39	72	28	80	48	157	372	77	70	102	3
19/6—25/6	—	—	—	—	1	24	48	11	62	30	116	291	53	52	65	2
26/6—2/7	—	—	—	—	3	15	37	9	56	26	99	275	45	54	50	1
3/7—9/7	—	—	—	—	7	20	28	14	60	20	101	290	37	45	65	5
9/7—16/7	—	—	—	—	6	20	10	9	23	14	114	252	34	43	44	1
17/7—23/7	—	—	—	—	2	16	17	19	55	19	89	219	45	99	48	5
24/7—30/7	—	—	1	—	6	14	26	9	48	20	107	250	35	47	77	2
31/7—6/8	—	—	—	—	2	12	12	21	42	17	128	247	54	40	97	3
7/8—13/8	—	—	—	—	3	10	11	29	64	23	112	303	53	58	83	8
14/8—20/8	—	—	—	—	14	21	10	19	87	12	164	334	47	50	71	3
21/8—27/8	—	—	—	—	5	15	22	20	65	20	257	446	61	53	92	1
28/8—3/9	—	—	—	—	6	12	13	17	77	23	209	449	58	68	84	9
4/9—10/9	—	—	—	—	4	12	13	17	88	19	267	460	89	55	92	6
11/9—17/9	—	—	—	—	4	22	14	16	75	24	311	401	93	67	82	3
18/9—24/9	—	—	2	—	8	54	14	30	129	33	350	497	74	90	123	4
25/9—1/10	—	—	—	—	8	35	17	34	121	34	336	496	92	73	74	5
2/10—8/10	—	—	—	—	11	29	20	30	124	37	395	491	120	79	73	6
9/10—15/10	—	—	—	—	8	21	11	25	122	33	382	466	111	71	86	—
16/10—22/10	—	—	—	—	6	14	12	29	133	38	456	475	89	77	69	3
23/10—29/10	—	—	—	—	6	13	12	22	105	60	466	468	126	73	87	6
30/10—5/11	—	—	—	—	10	23	13	25	134	38	403	480	114	90	89	4
6/11—12/11	—	—	—	1	12	29	13	28	156	70	444	506	137	98	93	1
13/11—19/11	—	—	—	—	6	22	14	45	151	102	447	488	117	92	103	9
20/11—26/11	—	—	1	—	11	17	20	32	143	88	410	467	117	82	58	6
27/11—3/12	—	—	—	—	10	22	15	21	163	86	363	467	115	99	78	7
4/12—10/12	—	—	—	—	10	14	9	33	141	111	385	468	134	93	80	4
11/12—17/12	—	—	—	—	9	14	16	31	103	102	315	394	127	92	72	4
18/12—24/12	—	—	—	—	3	12	8	18	96	72	240	294	71	83	50	2
25/12—31/12	—	—	—	—	5	13	14	26	78	110	279	361	126	109	59	4
<b>1961</b>																
1/1—7/1	—	—	—	—	—	29	17	30	108	166	388	422	138	123	140	2
8/1—14/1	—	—	—	—	5	30	13	42	118	147	415	446	132	110	75	—
15/1—21/1	—	—	1	—	10	33	11	43	97	144	415	402	108	113	122	1
22/1—28/1	—	—	—	—	6	31	19	48	94	193	425	409	164	101	72	1
29/1—4/2	—	—	—	—	7	32	11	45	96	174	455	382	129	85	92	3
5/2—11/2	—	—	—	—	4	21	11	31	88	186	518	428	124	101	115	5
12/2—18/2	—	—	1	—	6	28	10	49	66	185	514	366	117	106	116	2
19/2—25/2	—	—	—	—	8	19	17	25	47	206	504	362	94	102	91	5
26/2—4/3	—	—	—	—	7	26	25	58	83	229	523	427	105	79	115	1
5/3—11/3	—	—	—	—	5	14	24	56	48	304	504	421	103	118	104	3
12/3—18/3	—	—	—	—	5	20	30	55	70	318	541	445	103	94	98	—

Febris typh.	Febris parat.	Menigitis cerebrosp. epidem.	Polio-myelitis ant. acuta	Scarlatina	Morbilli	Rubeolae	Variellae	Pertussis	Parotitis epid.	Influenza	Angina tons.	Tracheobronch.	Pneumonia (21+22)	Gastroenteritis	Hepatitis epid. ac.
--------------	---------------	------------------------------	---------------------------	------------	----------	----------	-----------	-----------	-----------------	-----------	--------------	----------------	-------------------	-----------------	---------------------

Tab. 6. Ugens (12/3—18/3) dødsfald fordelt på dødsårsager og aldersklasser.

Dødsårsag <small>(International statistical classification of diseases, injuries, and causes of death. Abbreviated list of 50 causes for tabulation of mortality. 1948.)</small>	Alder								Ialt	mænd	kvinder	Året 1960 (foreløbige tal)		Den tilsvarende uge i			
	Under 1 år		1-4 år	5-14 år	15-64 år		65 år og derover					mænd	kvinder	mænd	kvinder	1959	1960
	i ægteskab	uden for ægteskab			mænd	kvinder	mænd	kvinder									
B 1 Tuberculosis systemae respiratoriae	—	—	—	—	1	—	—	—	1	1	—	39	20	1	1		
B 2 Tuberculosis aliorum organorum	—	—	—	—	—	—	1	—	1	—	—	3	4	—	1		
B 3 Syphilis	—	—	—	—	—	—	—	—	—	—	—	15	6	1	1		
B 4 Febris typhoidea (excl. febris paratyphoidea B 17 a)	—	—	—	—	—	—	—	—	—	—	—	—	—	—	—		
B 6 Dysenteria (incl. »paradysenteria«)	—	—	—	—	—	—	—	—	—	—	—	1	—	—	—		
B 7 Scarlatina et tonsillitis acuta (streptococcus)	—	—	—	—	—	—	—	—	—	—	—	—	—	—	—		
B 8 Diphtheria	—	—	—	—	—	—	—	—	—	—	—	4	1	—	—		
B 9 Pertussis	—	—	—	—	—	—	—	—	—	—	—	—	—	—	—		
B 10 Meningitis purulenta (meningococcus) et infect. mening.	—	—	—	—	—	—	—	—	—	—	—	—	—	—	—		
B 12 Poliomyelitis anterior acuta	—	—	—	—	—	—	—	—	—	—	—	—	—	—	—		
B 14 Morbilli	—	—	—	—	—	—	—	—	—	—	—	—	—	—	—		
B 16 Malaria	—	—	—	—	—	—	—	—	—	—	—	—	—	—	—		
B 17 a Febris paratyphoidea	—	—	—	—	—	—	—	1	1	—	1	11	4	—	—		
B 17 Alii morbi infectiosi et parasitici	—	—	—	—	—	—	—	—	—	—	—	—	—	—	—		
B 18 Neoplasma malignum	—	—	—	—	7	7	10	8	32	17	15	971	942	39	52		
B 19 Neoplasma benignum et neoplasma (typus incertus)	—	—	—	—	—	—	—	—	—	—	—	36	41	1	3		
B 20 Diabetes mellitus	—	—	—	—	1	—	—	1	2	1	1	45	47	1	2		
B 21 Anaemia (typi varii)	—	—	—	—	—	1	—	—	—	—	—	12	6	—	—		
B 22 Laesiones vascul. syst. cerebrospin. (incl. apopl. cer.)	—	—	—	—	4	3	3	9	19	7	12	343	476	8	15		
B 23 Meningitis non meningococcia	—	—	—	—	1	—	—	—	1	1	—	3	5	—	—		
B 24 Febris rheumatica (incl. morbus cordis rheum. acutus)	—	—	—	—	—	—	—	—	—	—	—	—	—	—	—		
B 25 Morbus cordis rheumaticus chronicus	—	—	—	—	1	—	—	2	3	1	2	23	40	1	2		
B 26 Morbus cordis arterioscleroticus et degenerativus	—	—	—	—	5	1	10	12	28	15	13	1016	820	38	33		
B 27 Alii morbi cordis	—	—	—	—	2	—	1	3	6	3	3	263	224	8	10		
B 28 Hypertensio arterialis + morb. cord. (incl. nephroscl.)	—	—	—	—	—	—	1	3	4	1	3	38	57	2	2		
B 29 Hypertensio arterialis (incl. nephrosclerosis)	—	—	—	—	—	—	—	—	—	—	—	14	12	—	—		
B 30 Influenza (incl. complicationes variae)	—	—	—	—	—	—	—	—	—	—	—	10	11	1	—		
B 31 Pneumonia (typi varii)	—	—	—	—	1	—	—	—	1	1	—	20	23	2	1		
B 32 Bronchitits	—	—	—	—	—	—	—	—	—	—	—	51	25	3	1		
B 33 Ulcus duodeni et ulcus ventriculi	—	—	—	—	—	—	—	—	—	—	—	15	3	—	—		
B 34 Appendicitis	—	—	—	—	—	—	—	—	—	—	—	19	19	2	—		
B 35 Hernia, ileus etc.	—	—	—	—	—	—	—	—	—	—	—	7	16	1	—		
B 36 Gastritis, enteritis, colitis (excl. neonatorum B 43)	—	—	—	—	1	—	—	—	1	1	—	54	54	3	1		
B 37 Cirrhosis hepatis	—	—	—	—	—	2	1	1	4	1	3	15	12	—	2		
B 38 Nephritis, nephrosis (excl. nephroscler. B 28, B 29)	—	—	—	—	—	—	2	—	2	2	—	82	—	2	—		
B 39 Hyperplasia prostatae	—	—	—	—	—	—	—	—	—	—	—	—	7	—	—		
B 40 Morbi et complicationes graviditatis, partus et puerp.	—	—	—	—	—	—	—	—	—	—	—	65	48	4	4		
B 41 Malformatio congenita	1	—	—	—	—	—	—	—	2	—	2	143	95	1	1		
B 42 Laesiones int. part. asph. neonat. atelect. pulm. neonat.	—	—	—	—	—	—	—	—	—	—	—	2	—	—	—		
B 43 Morbi infect. neonat. (incl. diarrhoea, gastroent.)	—	—	—	—	—	—	—	—	—	—	—	2	1	—	—		
B 44 Alii morbi neonatorum	—	—	—	—	—	—	—	—	—	—	—	146	132	2	9		
B 45 Senilitas, causa mort. ignota, causa mort. male defin.	—	—	—	—	1	—	2	—	3	3	—	75	34	2	1		
B 46 Alii morbi (non nom. B 1-B 45 descript.)	—	—	—	—	1	3	2	6	12	3	9	265	376	19	20		
BE 47 Accidentia vehiculi motoris	—	—	—	—	—	—	—	—	—	—	—	127	121	3	5		
BE 48 Aliae accidentiae	—	—	—	—	—	—	—	—	—	—	—	148	98	8	5		
BE 49 Suicidium, laesio auto-inflicta	—	—	—	—	2	1	—	1	4	2	2	3	2	—	—		
BE 50 Homicidium, impetus, laesio in bello, execut. leg.	—	—	—	—	—	—	—	—	—	—	—	—	—	—	—		
Summa	1	—	—	—	28	20	39	50	138	67	71	4204	3832	158	178		

Tabel 7. Ugens (12/3—18/3) vejrforhold efter observationer ved Meteorologisk Institut.  
Observations météorologiques.

	Lufttrykket ved havets overflade mm	Lufitemperatur				Døgnet nedbør mm	Fugtighedsgrad %	Antal solskins-timer
		Max. C°	Min. C°	Middel C°	Døgnet normal C°			
Søndag den 12.	755,7	9,6	3,7	7,0	1,0	5,5	85	0
Mandag — 13.	758,2	7,8	3,6	5,6	1,0	1,4	94	7 1/2
Tirsdag — 14.	761,3	10,4	6,0	7,9	1,1	0,0	82	0
Onsdag — 15.	761,8	11,6	6,5	8,5	1,2	0,0	87	9 1/2
Torsdag — 16.	764,6	12,2	4,7	8,2	1,3	0,0	93	8
Fredag — 17.	747,0	16,0	4,6	9,5	1,4	0,4	73	7 1/2
Lørdag — 18.	753,1	8,7	÷1,2	4,1	1,5	0,3	68	13 3/4

# UGENTLIG OVERSIGT

over

## fødsler, sygdomme og dødsfald i København

Bulletin hebdomadaire de statistique démographique et médicale

de la ville de

### Copenhague.

Offentliggjort af Københavns stadslæge ifølge kommunalbestyrelsens foranstaltning.

Nr. 12-1961

Fra søndag d. 19. marts til lørdag d. 25. marts 1961, begge dage incl.

86. årgang

(De her anførte tal vedrører den hjemmehørende befolkning.)

Middelfolketallet (population moyenne) for 1959: 730.200 personer.

Fødselshyppigheden (natalité) ..... 12,8 } pr. 1000 indbyggere i 1959.

Dødeligheden (mortalité) ..... 11,0 }

Ægteskabshyppigheden (nuptialité) ..... 9,5 }

Børnedødeligheden (mortalité infantile) .. 26,0 pr. 1000 levendefødte i 1959.

Tab. 1. Ugens fødsler og dødsfald m. m. Naissances, décès etc. de la semaine.

	Levendefødte Nés vivants.			Dødfødte Morts-nés			Dødsfald efter alder (dødfødte ikke medregnede). Décès (Morts-nés excl.)										Deraf døde i institutioner Décès dans institut	Døde hjemmehørende Décès domiciliés	
	i ægteskab légit.	udenf. ægteskab illégit.	Ialt total	i ægteskab légit.	udenf. ægteskab illégit.	Ialt total	0-1 år											i København à Copenhague	udenfor København hors de Copenh.
							i ægteskab légit.	uf. ægteskab illégit.	1-4 år	5-14 år	15-44 år	45-64 år	65-79 år	80- år	Ialt				
Mandk. Masc. ...	93	18	111	2	1	3	5	—	—	1	5	20	29	16	76	57	69	7	
Kvindk. Fém. ...	102	17	119	3	1	4	4	2	—	1	4	9	31	19	70	51	62	8	
Ialt Total .....	195	35	230	5	2	7	9	2	—	2	9	29	60	35	146	108	131	15	

Ægteskaber Mariages: 145

Tab. 2. Fødsler, dødsfald m. m. Naissances, décès etc. (Chiffres provisoires) 1959, 1960 og 1961.

Foreløbig opgørelse	Ægteskaber Mariages	Lev.-fødte Nés vivants		Dødfødte Morts-nés	Dødsfald Décès (mort-nés excl.)			Døde af Décès par							
		Ialt Total	udenf. ægteskab illégitimes		Ialt Total	0-1 år		1-4 år	Lunge- tuberk. Tuberc. pulmon. B 1	Kræft Maladies cancé- reuses B 18	Epidem. sygd. Maladies épidém. B3-17, B30	Hjerte- sygd. Maladies coeur B25-28	Ulykkes- tilfælde Accident. BE47, BE48	Selvmord Suicid. BE49	Øvrige Autres B2,19-24, 29,31-46, 50
						i ægteskab légit.	uf. ægteskab illégit.								
1959 januar ...	336	1010	148	19	683	25	—	2	9	161	3	233	38	18	221
— februar ...	425	930	140	17	677	27	8	2	6	157	7	229	32	17	229
— marts ...	547	1080	156	15	744	22	2	2	5	199	6	254	22	22	236
— april ...	507	984	124	10	818	22	4	6	8	181	31	253	32	25	288
— maj ...	580	1014	143	14	668	28	2	4	9	175	7	189	35	21	232
— juni ...	481	990	167	23	671	29	11	5	5	170	4	201	33	18	240
— juli ...	542	960	154	16	593	22	4	5	3	151	6	166	38	20	209
— august ...	446	904	175	13	583	16	5	4	6	156	1	175	38	16	191
— septbr. ...	500	979	139	23	584	19	4	1	5	177	3	164	23	25	187
— oktober ...	512	961	158	17	682	25	4	5	6	186	4	203	34	21	228
— november ...	571	956	150	9	646	25	6	7	5	164	6	199	37	24	211
— december ...	514	930	156	15	648	22	9	1	6	154	1	210	25	14	238
Året 1959 .....	5961	11698	1810	191	7997	282	59	44	73	2031	79	2476	387	241	2710
1960 januar ...	395	1050	180	17	747	26	5	3	6	168	7	247	26	21	272
— februar ...	456	988	179	9	711	19	4	5	8	159	9	223	26	20	266
— marts ...	557	1178	176	12	784	26	6	2	8	202	10	234	20	24	286
— april ...	626	1102	174	6	728	20	—	4	7	167	6	254	33	21	240
— maj ...	592	1075	164	16	679	31	8	5	7	167	3	176	29	22	275
— juni ...	599	1073	154	14	558	21	4	4	—	137	2	173	29	19	198
— juli ...	584	1074	178	18	593	20	4	—	2	159	7	177	28	14	206
— august ...	459	1073	183	9	628	27	3	3	5	137	4	196	32	30	224
— septbr. ...	499	1064	175	14	612	29	5	4	2	153	2	183	25	20	227
— oktober ...	502	1051	153	13	651	25	4	4	4	145	5	216	37	24	220
— november ...	487	891	147	18	661	28	5	3	4	160	2	199	35	14	247
— december ...	496	958	179	10	684	21	2	2	6	159	6	203	37	17	256
Året 1960 .....	6252	12577	2042	156	8036	293	50	39	59	1913	63	2481	357	246	2917
1961 januar ...	386	984	192	15	722	23	9	1	3	149	4	227	30	19	290
— februar ...	392	951	157	3	645	32	3	2	3	163	3	191	33	20	232

Tab. 3. Fra 290 praktiserende læger er i beretningsugen anmeldt følgende 1570 nye tilfælde i København; fra Frederiksberg og Københavns amt er anmeldt 1897 nye tilfælde i beretningsugen. *Cas de maladies épidémiques et contagieuses de la semaine déclarés par les médecins — (Déclaration obligatoire).*

Morbi epidemici.	Copenhagen								Comm. voisine							
	Alder — Age								Indlagte på hospital		Frederiksberg	Københavns amts nordre legekræds	Københavns amts søndre legekræds	Københavns amts vestre legekræds	Indlagte på hospital	
	Fra 0—1 år	Fra 1—4 år	Fra 5—14 år	Fra 15—64 år		65 år og derover		Ialt Total	Ialt	Deraf på Militærhosp.						
				Mænd	Kvinder	Mænd	Kvinder									
1. Febris typhoidea	—	—	—	—	—	—	—	—	—	—	—	—	—	—	—	1
2. » paratyphoidea	—	—	—	—	—	—	—	—	—	—	—	—	—	—	—	2
3. Meningit. cerebrospin. epidem.	—	—	1	—	—	—	—	1	1	—	—	1	—	—	—	3
4. Poliomy. ant. ac. paralytica	—	—	—	—	—	—	—	—	—	—	—	—	—	—	—	4
» » » » aparalytica	—	—	—	—	—	—	—	—	—	—	—	—	—	—	—	5
5. Encephalitis epidem. acuta	—	—	—	—	—	—	—	—	—	—	—	—	—	—	—	6
6. Dysenteria (paradysenteria)	—	—	—	—	—	—	—	—	—	—	—	—	—	—	—	7
7. Malaria, opstået i Danmark	—	—	—	—	—	—	—	—	—	—	—	—	—	—	—	8
» » » » udefn. Danmark	—	—	—	—	—	—	—	—	—	—	—	—	—	—	—	9
8. Diphtheria	—	—	—	—	—	—	—	—	—	—	—	—	—	—	—	10
9. Scarlatina	—	1	1	—	—	—	—	2	—	—	1	5	—	—	—	11
10. Sepsis puerperalis post abortum	—	—	—	—	—	—	—	—	—	—	—	—	—	—	—	12
» » » » partum	—	—	—	—	—	—	—	—	—	—	—	—	—	—	—	13
11. Pemphigus neonat.	—	—	—	—	—	—	—	—	—	—	—	—	—	—	—	14
12. Tetanus neonat.	—	—	—	—	—	—	—	—	—	—	—	—	—	—	—	15
13. Morbilli	1	15	8	—	—	—	—	24	3	—	1	24	5	13	—	16
14. Rubeolae	2	4	3	1	—	—	—	10	—	—	3	16	17	17	—	17
15. Varicellae	1	18	10	2	—	—	—	31	1	1	8	41	2	27	—	18
16. Pertussis	3	26	18	—	—	—	—	47	5	—	8	40	12	59	1	19
17. Parotitis epidemica	1	86	155	5	10	—	1	258	1	—	27	150	36	125	—	20
18. Influenza	3	24	61	176	173	10	15	462	35	33	51	141	81	154	1	21
19. Angina tonsillar	15	63	89	94	81	2	—	344	11	5	48	120	79	192	1	22
20. Tracheo-bronchitis	11	24	8	17	20	5	11	96	1	—	19	70	10	25	—	23
21. Bronchopneum. et bronchit. capill.	6	5	4	11	10	22	18	76	39	—	7	29	18	20	5	24
22. Pneumonia crouposa	1	—	1	2	3	2	—	9	—	—	1	1	1	2	1	25
23. Gastro-enteritis ac. infect.	9	16	23	16	19	3	2	88	4	1	5	65	16	73	—	26
24. Hepatitis epidemica acuta	—	—	1	—	—	—	—	1	—	—	—	1	2	—	1	27
25. Febris rheumatica	—	—	—	2	—	—	—	2	—	—	—	1	—	—	—	28
26. Erysipelas	—	—	—	1	2	—	1	4	1	—	1	3	2	—	—	29
» a. Febris undulans	—	—	—	—	—	—	—	—	—	—	—	—	—	—	—	30
» b. Myalgia epid.	—	—	—	—	—	—	—	—	—	—	—	—	—	—	—	31
» c. Ornithose	—	—	—	—	—	—	—	—	—	—	—	—	—	—	—	32
Sum	53	282	383	327	318	44	48	1455	102	40	180	708	281	718	11	33
27. Gonorrh., ikke tidl. diagnostic.	—	—	—	51	34	—	—	85	10	4	1	3	3	2	—	34
28. Ulcus venereum » » »	—	—	—	—	—	—	—	—	—	—	—	—	—	—	—	35
29. Syphilis acquisita, friske tilfælde	—	—	—	5	2	—	—	7	—	—	—	—	—	—	—	36
30. Syphilis congenit., ikke tidl. diagn.	—	—	—	—	—	—	—	—	—	—	—	—	—	—	—	37
31. Lymphogranuloma inguinale	—	—	—	—	—	—	—	—	—	—	—	—	—	—	—	38
32. Delirium tremens	—	—	—	2	—	—	—	2	2	—	—	—	—	—	—	39
33. Scabies	—	2	2	10	7	—	—	21	1	1	1	—	—	—	—	40
Ialt Total	53	284	385	395	361	44	48	1570	115	45	182	711	284	720	11	41

Tab. 4. Patienter i stadens hospitaler. *Maladies dans les hôpitaux de la ville.*

	1961													
	31. dec.	7. jan.	14. jan.	21. jan.	28. jan.	4. februar	11. februar	18. februar	25. februar	4. marts	11. marts	18. marts	25. marts	
<b>Kommunale hospitaler Hôpitaux municipaux</b>														
Kommunehospitalet	849	937	933	941	922	962	977	936	908	885	888	907	929	
Øresundshospitalet	226	259	255	268	261	264	261	264	271	279	275	273	268	
Blegdamshospitalet	390	409	400	400	411	442	414	411	409	417	415	431	396	
Rudolph Berghs hospital	101	129	129	130	140	128	130	131	131	122	131	132	125	
Sundby hospital	363	379	397	404	412	417	402	415	410	406	399	403	402	
Bispebjerg hospital	946	1092	1175	1192	1130	1100	1088	1097	1073	1122	1127	1112	1088	
Børnehospitalet på Fuglebakken	100	128	134	135	132	138	129	133	132	129	126	125	132	
Hospitalet på Forchammersvej	38	70	72	69	73	71	60	72	62	79	73	71	66	
Balders hospital	49	58	58	63	58	60	66	64	51	42	47	48	51	
Sønderbro hospital	139	177	197	195	183	192	186	177	186	192	183	197	182	
Ialt	3201	3638	3750	3797	3722	3774	3713	3700	3633	3673	3664	3699	3639	
<b>Private hospitaler Hôpitaux privés</b>														
Dronning Louises børnehospital	102	121	147	148	150	159	159	160	157	157	145	142	147	
St. Josephs hospital	294	342	339	323	333	343	347	353	352	340	334	340	337	
St. Elisabeths hospital	108	134	145	142	140	140	145	134	139	144	146	142	133	
Finseninstitutet og Radiumstationen	168	212	247	240	255	252	254	255	252	247	242	216	219	
Ortopædisk hospital	87	160	205	206	213	207	205	203	202	203	188	193	182	
Ialt	759	969	1083	1059	1091	1101	1110	1105	1102	1091	1055	1033	1018	
<b>Statshospitaler Hôpitaux de l'État</b>														
Rigshospitalet, sygeafdelingerne	717	915	1050	1052	1099	1031	1033	1059	1046	1021	1023	944	1008	
» fødeafdelingerne	148	140	144	146	148	146	146	156	169	169	179	186	153	
Militærhospitalet	338	487	514	530	530	529	531	533	515	545	527	533	460	
Ialt	1203	1542	1708	1728	1777	1706	1710	1748	1730	1735	1729	1663	1621	

Tabel 5. Oversigt over sygelighed af de vigtigste nyanmeldte epidemiske sygdomme i København. Nr. 12—1961

Morbidity par les maladies épidémiques principales. (Chiffres provisoires).

Foreløbig opgørelse	Febris typh.	Febris parat.	Menigitis cerebrosp. epidem.	Polio-myelitis ant. acuta	Scarlatina	Morbilli	Rubeolae	Variellae	Pertussis	Parotitis epid.	Influenza	Angina tons.	Tracheo-bronch.	Pneumonia (21+22)	Gastroenteritis	Hepatitis epid. ac.
1959																
15/11—21/11	—	—	—	—	15	180	24	84	165	20	485	602	120	104	108	4
22/11—28/11	—	—	—	—	14	198	34	65	138	15	556	628	146	109	111	6
29/11—5/12	—	—	1	—	22	247	40	74	157	16	531	672	187	116	93	5
6/12—12/12	—	—	—	—	10	221	16	62	133	19	569	588	162	98	120	7
13/12—19/12	—	—	1	—	10	295	25	65	192	20	480	535	175	111	69	3
20/12—26/12	—	—	—	—	8	217	15	43	83	16	308	360	108	97	58	1
27/12—2/1	—	—	—	—	8	325	32	85	118	16	461	488	147	145	104	4
1960																
3/1—9/1	—	—	—	—	9	472	22	87	147	32	679	576	212	151	114	5
10/1—16/1	—	—	—	—	12	341	39	78	153	12	649	564	210	119	106	4
17/1—23/1	—	—	1	—	8	431	28	76	178	16	703	528	182	141	112	9
24/1—30/1	—	—	1	—	15	460	29	84	184	19	828	575	124	148	83	2
31/1—6/2	—	—	—	—	18	461	23	107	245	26	1102	568	156	151	104	5
7/2—13/2	—	—	—	—	9	411	45	96	145	21	1640	495	159	152	62	3
14/2—20/2	—	—	—	—	11	336	52	88	142	12	2493	433	142	187	88	1
21/2—27/2	—	—	—	—	3	297	35	75	135	37	2810	402	123	128	64	6
28/2—5/3	—	—	—	—	6	218	42	51	120	36	2307	400	123	198	86	3
6/3—12/3	—	—	2	—	11	193	51	60	101	22	1803	383	127	133	68	2
13/3—19/3	—	1	1	—	14	203	53	68	101	33	1737	462	142	129	71	3
20/3—26/3	—	—	1	—	5	135	58	57	107	35	1134	380	112	117	54	2
27/3—2/4	—	—	3	—	19	130	57	56	100	24	927	447	97	158	78	3
3/4—9/4	—	—	1	—	9	154	45	39	124	23	786	426	112	110	52	3
10/4—16/4	—	—	—	—	11	81	30	31	70	15	388	284	66	88	33	4
17/4—23/4	—	—	—	—	8	86	83	51	124	52	478	387	88	104	44	5
24/4—30/4	—	—	1	—	12	110	83	35	122	43	427	421	97	98	71	7
1/5—7/5	—	—	—	—	14	93	84	42	101	45	395	473	94	90	49	4
7/5—14/5	—	—	—	—	8	87	88	35	88	34	225	394	78	96	51	3
15/5—21/5	—	—	—	—	8	67	84	41	86	52	240	381	83	74	59	1
22/5—28/5	—	—	1	—	3	50	75	38	87	20	215	355	66	71	61	3
29/5—4/6	—	—	—	—	2	63	71	28	75	38	192	337	61	71	51	1
5/6—11/6	—	—	1	—	5	44	55	29	118	29	175	366	64	82	59	5
12/6—18/6	—	—	—	—	12	39	72	28	80	48	157	372	77	70	102	3
19/6—25/6	—	—	—	—	1	24	48	11	62	30	116	291	53	52	65	2
26/6—2/7	—	—	—	—	3	15	37	9	56	26	99	275	45	54	50	1
3/7—9/7	—	—	—	—	7	20	28	14	60	20	101	290	37	45	65	5
9/7—16/7	—	—	—	—	6	20	10	9	23	14	114	252	34	43	44	1
17/7—23/7	—	—	—	—	2	16	17	19	55	19	89	219	45	99	48	5
24/7—30/7	—	—	1	—	6	14	26	9	48	20	107	250	35	47	77	2
31/7—6/8	—	—	—	—	2	12	12	21	42	17	128	247	54	40	97	3
7/8—13/8	—	—	—	—	3	10	11	29	64	23	112	303	53	58	83	8
14/8—20/8	—	—	—	—	14	21	10	19	87	12	164	334	47	50	71	3
21/8—27/8	—	—	—	—	5	15	22	20	65	20	257	446	61	53	92	1
28/8—3/9	—	—	—	—	6	12	13	17	77	23	209	449	58	68	84	9
4/9—10/9	—	—	—	—	4	12	13	17	88	19	267	460	89	55	92	6
11/9—17/9	—	—	—	—	4	22	14	16	75	24	311	401	93	67	82	3
18/9—24/9	—	—	2	—	8	54	14	30	129	33	350	497	74	90	123	4
25/9—1/10	—	—	—	—	8	35	17	34	121	34	336	496	92	73	74	5
2/10—8/10	—	—	—	—	11	29	20	30	124	37	395	491	120	79	73	6
9/10—15/10	—	—	—	—	8	21	11	25	122	33	382	466	111	71	86	—
16/10—22/10	—	—	—	—	6	14	12	29	133	38	456	475	89	77	69	3
23/10—29/10	—	—	—	—	6	13	12	22	105	60	466	468	126	73	87	6
30/10—5/11	—	—	—	—	10	23	13	25	134	38	403	480	114	90	89	4
6/11—12/11	—	—	1	—	12	29	13	28	156	70	444	506	137	98	93	1
13/11—19/11	—	—	—	—	6	22	14	45	151	102	447	488	117	92	103	9
20/11—26/11	—	—	1	—	11	17	20	32	143	88	410	467	117	82	58	6
27/11—3/12	—	—	—	—	10	22	15	21	163	86	363	467	115	99	78	7
4/12—10/12	—	—	—	—	10	14	9	33	141	111	385	468	134	93	80	4
11/12—17/12	—	—	—	—	9	14	16	31	103	102	315	394	127	92	72	4
18/12—24/12	—	—	—	—	3	12	8	18	96	72	240	294	71	83	50	2
25/12—31/12	—	—	—	—	5	13	14	26	78	110	279	361	126	109	59	4
1961																
1/1—7/1	—	—	—	—	—	29	17	30	108	166	388	422	138	123	140	2
8/1—14/1	—	—	—	—	5	30	13	42	118	147	415	446	132	110	75	—
15/1—21/1	—	—	1	—	10	33	11	43	97	144	415	402	108	113	122	1
22/1—28/1	—	—	—	—	6	31	19	48	94	193	425	409	164	101	72	1
29/1—4/2	—	—	—	—	7	32	11	45	96	174	455	382	129	85	92	3
5/2—11/2	—	—	1	—	4	21	11	31	88	186	518	428	124	101	115	5
12/2—18/2	—	—	1	—	6	28	10	49	66	185	514	366	117	106	116	2
19/2—25/2	—	—	—	—	8	19	17	25	47	206	504	362	94	102	91	5
26/2—4/3	—	—	—	—	7	26	25	58	83	229	523	427	105	79	115	1
5/3—11/3	—	—	—	—	5	14	24	56	48	304	504	421	103	118	104	3
12/3—18/3	—	—	—	—	5	20	30	55	70	318	541	445	103	94	98	—
19/3—25/3	—	—	1	—	2	24	10	31	47	258	462	344	96	85	88	1

Tab. 6. Ugens (<sup>19</sup>/<sub>3</sub>—<sup>25</sup>/<sub>3</sub>) dødsfald fordelt på dødsårsager og aldersklasser.

Dødsårsag <small>(International statistical classification of diseases, injuries, and causes of death. Abbreviated list of 50 causes for tabulation of mortality. 1948.)</small>	Alder								Ialt	mænd	kvinder	Året 1960 (foreløbige tal)		Den tilsvarende uge i	
	Under 1 år		1-4 år	5-14 år	15-64 år		65 år og derover					mænd	kvinder	1959	1960
	i ægteskab	uden for ægteskab			mænd	kvinder	mænd	kvinder							
B 1 Tuberculosis systemae respiratoriae	—	—	—	—	1	—	—	1	2	1	1	39	20	3	—
B 2 Tuberculosis aliorum organorum	—	—	—	—	—	—	—	—	—	—	—	3	4	—	—
B 3 Syphilis	—	—	—	—	—	—	—	—	—	—	—	15	6	1	1
B 4 Febris typhoidea (excl. febris paratyphoidea B 17 a)	—	—	—	—	—	—	—	—	—	—	—	—	—	—	—
B 6 Dysenteria (incl. »paradysenteria«)	—	—	—	—	—	—	—	—	—	—	—	—	—	—	—
B 7 Scarlatina et tonsillitis acuta (streptococcus)	—	—	—	—	—	—	—	—	—	—	—	—	—	—	—
B 8 Diphtheria	—	—	—	—	—	—	—	—	—	—	—	4	1	—	—
B 9 Pertussis	—	—	—	—	—	—	—	—	—	—	—	—	—	—	—
B 10 Meningitis purulenta (meningococcus) et infect. mening.	1	—	—	—	—	—	—	—	1	—	1	—	—	—	—
B 12 Poliomyelitis anterior acuta	—	—	—	—	—	—	—	—	—	—	—	—	—	—	—
B 14 Morbilli	—	—	—	—	—	—	—	—	—	—	—	—	—	—	—
B 16 Malaria	—	—	—	—	—	—	—	—	—	—	—	—	—	—	—
B 17 a Febris paratyphoidea	—	—	—	—	—	—	—	—	—	—	—	11	4	—	—
B 17 Alii morbi infectiosi et parasitici	—	—	—	—	9	5	10	16	40	19	21	971	942	42	44
B 18 Neoplasma malignum	—	—	—	—	—	—	—	1	2	3	1	36	41	—	1
B 19 Neoplasma benignum et neoplasma (typus incertus)	—	—	—	—	—	—	—	—	2	2	—	45	47	—	2
B 20 Diabetes mellitus	—	—	—	—	—	—	—	1	1	1	—	12	6	2	1
B 21 Anaemia (typi varii)	—	—	—	—	—	—	—	1	6	5	12	343	476	13	19
B 22 Laesiones vascul. syst. cerebrospin. (incl. apopl. cer.)	—	—	—	—	—	—	—	—	—	—	—	3	5	—	—
B 23 Meningitis non meningococcia	—	—	—	—	—	—	—	—	—	—	—	—	—	—	—
B 24 Febris rheumatica (incl. morbus cordis rheum. acutus)	—	—	—	—	—	—	—	—	—	—	—	—	—	—	—
B 25 Morbus cordis rheumaticus chronicus	—	—	—	—	—	—	—	—	—	—	—	—	—	—	—
B 26 Morbus cordis arterioscleroticus et degenerativus	—	—	—	—	5	—	14	16	35	19	16	1016	820	38	33
B 27 Alii morbi cordis	—	—	—	—	—	—	—	4	2	6	4	263	224	9	8
B 28 Hypertensio arterialis + morb. cord. (incl. nephroscl.)	—	—	—	—	2	1	—	—	3	2	1	38	57	1	1
B 29 Hypertensio arterialis (incl. nephrosclerosis)	—	—	—	—	—	—	—	—	—	—	—	14	12	—	1
B 30 Influenza (incl. complicationes variae)	—	—	—	—	—	—	—	—	—	—	—	10	11	—	—
B 31 Pneumonia (typi varii)	—	—	—	—	1	—	1	1	3	2	1	20	23	1	—
B 32 Bronchitits	—	—	—	—	—	—	—	—	—	—	—	118	50	3	5
B 33 Ulcus duodeni et ulcus ventriculi	—	—	—	—	1	—	—	—	1	1	—	51	25	1	1
B 34 Appendicitis	—	—	—	—	—	—	—	—	—	—	—	15	3	—	—
B 35 Hernia, ileus etc.	—	—	—	—	—	—	—	1	1	1	—	19	19	—	1
B 36 Gastritis, enteritis, colitis (excl. neonatorum B 43)	1	—	—	—	—	—	—	—	1	—	1	7	16	—	—
B 37 Cirrhosis hepatis	—	—	—	—	—	—	—	1	—	1	2	54	54	5	3
B 38 Nephritis, nephrosis (excl. nephroscler. B 28, B 29)	—	—	—	—	—	—	—	1	2	1	4	15	12	—	2
B 39 Hyperplasia prostatae	—	—	—	—	—	—	—	—	1	1	—	82	—	1	1
B 40 Morbi et complicationes graviditatis, partus et puerp.	—	—	—	—	—	—	—	—	—	—	—	7	—	—	—
B 41 Malformatio congenita	4	—	—	1	—	—	—	—	5	4	1	65	48	1	3
B 42 Laesiones int. part. asph. neonat. atelect. pulm. neonat.	3	1	—	—	—	—	—	—	4	2	2	143	95	1	9
B 43 Morbi infect. neonat. (incl. diarrhoea. gastroent.)	—	—	—	—	—	—	—	—	—	—	—	2	—	—	—
B 44 Alii morbi neonatorum	—	—	—	—	—	—	—	—	—	—	—	2	1	—	—
B 45 Senilitas, causa mort. ignota, causa mort. male defin.	—	1	—	—	—	—	—	—	1	—	1	146	132	4	4
B 46 Alii morbi (non nom. B 1-B 45 descript.)	—	—	—	—	—	—	—	—	1	2	1	265	376	9	12
BE 47 Accidentia vehiculi motoris	—	—	—	—	1	1	—	2	4	3	1	75	34	2	1
BE 48 Aliae accidentiae	—	—	—	—	—	—	—	—	3	—	—	127	121	2	1
BE 49 Suicidium, laesio auto-inflicta	—	—	—	—	—	—	—	—	2	2	—	148	98	1	6
BE 50 Homicidium, impetus, laesio in bello, execut. leg.	—	—	—	—	—	—	—	—	—	—	—	3	2	—	1
Summa	9	2	—	2	25	13	45	50	146	76	70	4204	3832	141	163

Tabel 7. Ugens (<sup>19</sup>/<sub>3</sub>—<sup>25</sup>/<sub>3</sub>) vejrforhold efter observationer ved Meteorologisk Institut.  
Observations météorologiques.

	Lufttrykket ved havets overflade mm	Luf ttemperatur				Døgnet nedbør mm	Fugtighedsgrad %	Antal solskins-timer
		Max. C°	Min. C°	Middel C°	Døgnet normal C°			
Søndag den 19.	753,6	2,9	÷3,0	0,1	1,6	0,0	91	10 <sup>3</sup> / <sub>4</sub>
Mandag — 20.	743,4	3,0	0,2	1,4	1,8	3,7	87	0
Tirsdag — 21.	758,0	3,9	÷3,4	0,4	1,9	0,1	88	2 <sup>1</sup> / <sub>2</sub>
Onsdag — 22.	755,6	7,0	÷1,0	3,8	2,0	3,9	87	0
Torsdag — 23.	757,3	10,3	5,4	7,3	2,1	0,0	80	4 <sup>1</sup> / <sub>2</sub>
Fredag — 24.	762,0	11,5	5,9	8,3	2,2	0,0	88	6 <sup>1</sup> / <sub>2</sub>
Lørdag — 25.	755,8	12,9	5,0	8,4	2,4	0,0	80	4

# UGENTLIG OVERSIGT

over

## fødsler, sygdomme og dødsfald i København

Bulletin hebdomadaire de statistique démographique et médicale

de la ville de

### Copenhague.

Offentliggjort af Københavns stadsråge ifølge kommunalbestyrelsens foranstaltning.

Nr. 13 - 1961

Fra søndag d. 26. marts til lørdag d. 1. april 1961, begge dage incl.

86. årgang

(De her anførte tal vedrører den hjemmehørende befolkning.)

Middelfolketallet (population moyenne) for 1959: 730.200 personer.	} pr. 1000 indbyggere i 1959.
Fødselshyppigheden (natalité) . . . . . 12,8	
Dødeligheden (mortalité) . . . . . 11,0	
Ægteskabshyppigheden (nuptialité) . . . . . 9,5	
Børnedødeligheden (mortalité infantile) . . . . . 26,0	pr. 1000 levendefødte i 1959.

Tab. 1. Ugens fødsler og dødsfald m. m. Naissances, décès etc. de la semaine.

	Levendefødte Nés vivants.			Dødfødte Morts-nés			Dødsfald efter alder (dødfødte ikke medregnede). Décès (Morts-nés excl.)								Deraf døde i institutioner Décès dans institut	Døde hjemmehørende Décès domiciliés		
	i ægteskab légit.	udenf. ægteskab illégit.	Ialt	i ægteskab légit.	udenf. ægteskab illégit.	Ialt	0-1 år i ægteskab uf. ægteskab illégit.									i København à Copenhague	udenfor København. hors de Copenh.	
							1-4 år	5-14 år	15-44 år	45-64 år	65-79 år	80- år	Ialt					
Mandk. Masc. . .	79	20	99	—	—	—	4	—	—	—	3	19	29	9	64	51	58	6
Kvindek. Fé.m. . .	76	20	96	—	—	—	1	—	1	—	3	13	22	8	48	40	43	5
Ialt Total . . . . .	155	40	195	—	—	—	5	—	1	—	6	32	51	17	112	91	101	11

Ægteskaber Mariages: 228

Tab. 2 Fødsler, dødsfald m. m. Naissances, décès etc. (Chiffres provisoires) 1959, 1960 og 1961.

Foreløbig opgørelse	Ægteskaber Mariages	Lev.-fødte Nés vivants		Dødfødte Morts-nés	Dødsfald Décès (mort-nés excl.)				Døde af Décès par						
		Ialt	udenf. ægteskab illégitimes		Ialt	0-1 år			Lunge- tuberk. Tuberc. pulmon. B 1	Kræft Maladies cancé- reuses B 18	Epidem. sygd. Maladies épidém. B3-17,B30	Hjerte- sygd. Maladies coeur B25-28	Ulykkes- tilfælde Accident. BE47, BE48	Selvmord Suicid. BE49	Øvrige Autres B2,19-24, 29,31-46, 50
						Total	légit.	illégit.							
1959 januar . . .	336	1010	148	19	683	25	—	2	9	161	3	233	38	18	221
— februar . . .	425	930	140	17	677	27	8	2	6	157	7	229	32	17	229
— marts . . . .	547	1080	156	15	744	22	2	2	5	199	6	254	22	22	236
— april . . . . .	507	984	124	10	818	22	4	6	8	181	31	253	32	25	288
— maj . . . . .	580	1014	143	14	668	28	2	4	9	175	7	189	35	21	232
— juni . . . . .	481	990	167	23	671	29	11	5	5	170	4	201	33	18	240
— juli . . . . .	542	960	154	16	593	22	4	5	3	151	6	166	38	20	209
— august . . . .	446	904	175	13	583	16	5	4	6	156	1	175	38	16	191
— septbr. . . . .	500	979	139	23	584	19	4	1	5	177	3	164	23	25	187
— oktober . . . .	512	961	158	17	682	25	4	5	6	186	4	203	34	21	228
— november . . .	571	956	150	9	646	25	6	7	5	164	6	199	37	24	211
— december . . .	514	930	156	15	648	22	9	1	6	154	1	210	25	14	238
Året 1959 . . . .	5961	11698	1810	191	7997	282	59	44	73	2031	79	2476	387	241	2710
1960 januar . . .	395	1050	180	17	747	26	5	3	6	168	7	247	26	21	272
— februar . . . .	456	988	179	9	711	19	4	5	8	159	9	223	26	20	266
— marts . . . . .	557	1178	176	12	784	26	6	2	8	202	10	234	20	24	286
— april . . . . .	626	1102	174	6	728	20	—	4	7	167	6	254	33	21	240
— maj . . . . .	592	1075	164	16	679	31	8	5	7	167	3	176	29	22	275
— juni . . . . .	599	1073	154	14	558	21	4	4	—	137	2	173	29	19	198
— juli . . . . .	584	1074	178	18	593	20	4	—	2	159	7	177	28	14	206
— august . . . . .	459	1073	183	9	628	27	3	3	5	137	4	196	32	30	224
— septbr. . . . .	499	1064	175	14	612	29	5	4	2	153	2	183	25	20	227
— oktober . . . .	502	1051	153	13	651	25	4	4	4	145	5	216	37	24	220
— november . . .	487	891	147	18	661	28	5	3	4	160	2	199	35	14	247
— december . . .	496	958	179	10	684	21	2	2	6	159	6	203	37	17	256
Året 1960 . . . .	6252	12577	2042	156	8036	293	50	39	59	1913	63	2481	357	246	2917
1961 januar . . .	386	984	192	15	722	23	9	1	3	149	4	227	30	19	290
— februar . . . .	392	951	157	3	645	32	3	2	3	163	3	191	33	20	232



Tab. 3. Fra 220 praktiserende læger er i beretningsugen anmeldt følgende 906 nye tilfælde i København; fra Frederiksberg og Københavns amt er anmeldt 1072 nye tilfælde i beretningsugen.  
*Cas de maladies épidémiques et contagieuses de la semaine déclarés par les médecins — (Déclaration obligatoire).*

	Copenhague								Comm. voisine							
	Alder — Age							Ialt Total	Indlagte på hospital		Frederiksberg	Københavns amts nordre lægekreds	Københavns amts søndre lægekreds		Københavns amts vestre lægekreds	Indlagte på hospital
	Fra 0—1 år	Fra 1—4 år	Fra 5—14 år	Fra 15—64 år		65 år og derover			Ialt	Deraf på Militærhosp.						
			Mænd	Kvinder	Mænd	Kvinder										
1. Febris typhoidea	—	—	—	—	—	—	—	—	—	—	—	—	—	—	—	1
2. » paratyphoidea	—	—	—	—	—	—	—	—	—	—	—	—	—	—	—	2
3. Meningit. cerebrospin. epidem.	—	—	—	—	—	—	—	—	—	—	—	—	—	—	—	3
4. Poliomy. ant. ac. paralytica	—	—	—	—	—	—	—	—	—	—	—	—	—	—	—	4
» » » aparalytica	—	—	—	—	—	—	—	—	—	—	—	—	—	—	—	5
5. Encephalitis epidem. acuta	—	—	—	—	—	—	—	—	—	—	—	—	—	—	—	6
6. Dysenteria (paradysenteria)	—	—	—	—	—	—	—	—	—	—	—	—	—	—	—	7
7. Malaria, opstået i Danmark	—	—	—	—	—	—	—	—	—	—	—	—	—	—	—	8
» » udenf. Danmark	—	—	—	—	—	—	—	—	—	—	—	—	—	—	—	8
8. Diptheria	—	—	—	—	—	—	—	—	—	—	—	—	—	—	—	9
9. Scarlatina	—	—	—	—	—	—	—	—	—	—	—	—	—	—	—	10
10. Sepsis puerperalis post abortum	—	—	—	—	—	—	—	—	—	—	—	—	—	—	—	11
» » partum	—	—	—	—	—	—	—	—	—	—	—	—	—	—	—	11
11. Pemphigus neonat.	—	—	—	—	—	—	—	—	—	—	—	—	—	—	—	12
12. Tetanus neonat.	—	—	—	—	—	—	—	—	—	—	—	—	—	—	—	12
13. Morbilli	—	4	5	—	—	—	—	9	—	—	—	7	10	2	—	13
14. Rubeolae	—	5	2	1	—	—	—	8	1	—	2	7	8	5	—	14
15. Varicellae	2	13	17	1	1	—	1	35	1	—	6	27	15	5	—	15
16. Pertussis	3	18	13	—	—	—	—	34	1	—	10	14	25	11	—	16
17. Parotitis epidemica	2	45	63	7	8	—	—	125	6	2	15	67	45	55	1	17
18. Influenza	1	20	25	90	93	7	8	244	4	—	31	80	83	49	—	18
19. Angina tonsillaris	18	53	65	52	57	1	1	247	4	—	33	74	87	68	2	19
20. Tracheo-bronchitis	7	6	4	5	9	4	1	36	5	—	23	28	16	19	2	20
21. Bronchopneum. et bronchit. capill.	5	7	6	7	10	7	10	52	21	2	12	17	14	6	3	21
22. Pneumonia crouposa	—	—	1	—	1	2	2	6	2	—	3	3	—	1	—	22
23. Gastro-enteritis ac. infect.	6	4	6	—	—	—	—	34	7	—	1	25	36	12	1	23
24. Hepatitis epidemica acuta	—	—	—	—	—	—	—	—	—	—	—	—	1	1	—	24
25. Febris rheumatica	—	—	—	1	—	—	—	1	—	—	—	—	3	2	—	25
26. Erysipelas	—	—	—	—	—	—	—	—	—	—	—	—	—	—	—	26
» a. Febris undulans	—	—	—	—	—	—	—	—	—	—	—	—	—	—	—	„a.
» b. Myalgia epid.	—	—	—	—	—	—	—	—	—	—	—	—	—	—	—	„b.
» c. Ornithose	—	—	—	—	—	—	—	—	—	—	—	—	—	—	—	„c.
Sum	44	175	207	172	186	21	26	831	52	4	136	349	345	238	9	
27. Gonorrh., ikke tidl. diagnostic.	—	—	—	43	19	—	—	62	5	2	—	2	2	—	—	27
28. Ulcus venereum » » »	—	—	—	—	—	—	—	—	—	—	—	—	—	—	—	28
29. Syphilis acquisita, friske tilfælde	—	—	—	4	—	—	—	4	1	1	—	—	—	—	—	29
30. Syphilis congenit., ikke tidl. diagn.	—	—	—	—	—	—	—	—	—	—	—	—	—	—	—	30
31. Lymphogranuloma inguinale	—	—	—	—	—	—	—	—	—	—	—	—	—	—	—	31
32. Delirium tremens	—	—	—	1	—	—	—	1	1	—	—	—	—	—	—	32
33. Scabies	—	1	—	5	2	—	—	8	—	—	—	—	—	—	—	33
Ialt Total	44	176	207	225	207	21	26	906	59	7	136	351	347	238	9	

Tab. 4. Patienter i stadens hospitaler. *Maladies dans les hôpitaux de la ville.*

	1961													
	7. jan.	14. jan.	21. jan.	28. jan.	4. februar	11. februar	18. februar	25. februar	4. marts	11. marts	18. marts	25. marts	1. april	
<b>Kommunale hospitaler</b> <i>Hôpitaux municipaux</i>														
Kommuneskolen	937	933	941	922	962	977	936	908	885	888	907	929	827	
Øresundshospitalet	259	255	268	261	264	261	264	271	279	275	273	268	247	
Blegdamshospitalet	409	400	400	411	442	414	411	409	417	415	431	396	390	
Rudolph Berghs hospital	129	129	130	140	128	130	131	131	122	131	132	125	120	
Sundby hospital	379	397	404	412	417	402	415	410	406	399	403	402	365	
Bispebjerg hospital	1092	1175	1192	1130	1100	1088	1097	1073	1122	1127	1112	1088	953	
Børnehospitalet på Fuglebakken	128	134	135	132	138	129	133	132	129	126	125	132	111	
Hospitalet på Forchammersvej	70	72	69	73	71	60	72	62	79	73	71	66	49	
Balders hospital	58	58	63	58	60	66	64	51	42	47	48	51	48	
Sønderbro hospital	177	197	195	183	192	186	177	186	192	183	197	182	153	
Ialt	3638	3750	3797	3722	3774	3713	3700	3633	3673	3664	3699	3639	3263	
<b>Private hospitaler</b> <i>Hôpitaux privés</i>														
Dronning Louises børnehospital	121	147	148	150	159	159	160	157	157	145	142	147	134	
St. Josephs hospital	342	339	323	333	343	347	353	352	340	334	340	337	312	
St. Elisabeths hospital	134	145	142	140	140	145	134	139	144	146	142	133	121	
Finseninstitutet og Radiumstationen	212	247	240	255	252	254	255	252	247	242	216	219	180	
Ortopædisk hospital	160	205	206	213	207	205	203	202	203	188	193	182	124	
Ialt	969	1083	1059	1091	1101	1110	1105	1102	1091	1055	1033	1018	871	
<b>Statshospitaler</b> <i>Hôpitaux de l'État</i>														
Rigshospitalet, sygeafdelingerne	915	1050	1052	1099	1031	1033	1059	1046	1021	1023	944	1008	884	
» fødeafdelingerne	140	144	146	148	146	146	156	169	169	179	186	153	147	
Militærhospitalet	487	514	530	530	529	531	533	515	545	527	533	460	370	
Ialt	1542	1708	1728	1777	1706	1710	1748	1730	1735	1729	1663	1621	1401	

Tabel 5. Oversigt over sygelighed af de vigtigste nyanmeldte epidemiske sygdomme i København. Nr. 13—1961

Morbidity par les maladies épidémiques principales. (Chiffres provisoires).

Foreløbig opgørelse	Febris typh.	Febris parat.	Menigitis cerebrosp. epidem.	Polio-myelitis ant. acuta	Scarlatina	Morbilli	Rubeolae	Variellae	Pertussis	Parotitis epid.	Influenza	Angina tons.	Tracheobronch.	Pneumonia (21+22)	Gastroenteritis	Hepatitis epid. ac.
1959																
22/11—28/11	—	—	—	—	14	198	34	65	138	15	556	628	146	109	111	6
29/11—5/12	—	—	1	—	22	247	40	74	157	16	531	672	187	116	93	5
6/12—12/12	—	—	—	—	10	221	16	62	133	19	569	588	162	98	120	7
13/12—19/12	—	—	1	—	10	295	25	65	192	20	480	535	175	111	69	3
20/12—26/12	—	—	—	—	8	217	15	43	83	16	308	360	108	97	58	1
27/12—2/1	—	—	—	—	8	325	32	85	118	16	461	488	147	145	104	4
1960																
3/1—9/1	—	—	—	—	9	472	22	87	147	32	679	576	212	151	114	5
10/1—16/1	—	—	—	—	12	341	39	78	153	12	649	564	210	119	106	4
17/1—23/1	—	—	1	—	8	431	28	76	178	16	703	528	182	141	112	9
24/1—30/1	—	—	1	—	15	460	29	84	184	19	828	575	124	148	83	2
31/1—6/2	—	—	—	—	18	461	23	107	245	26	1102	568	156	151	104	5
7/2—13/2	—	—	—	—	9	411	45	96	145	21	1640	495	159	152	62	3
14/2—20/2	—	—	—	—	11	336	52	88	142	12	2493	433	142	187	88	1
21/2—27/2	—	—	—	—	3	297	35	75	135	37	2810	402	123	128	64	6
28/2—5/3	—	—	—	—	6	218	42	51	120	36	2307	400	123	198	86	3
6/3—12/3	—	—	2	—	11	193	51	60	101	22	1803	383	127	133	68	2
13/3—19/3	—	1	1	—	14	203	53	68	101	33	1737	462	142	129	71	3
20/3—26/3	—	—	1	—	5	135	58	57	107	35	1134	380	112	117	54	2
27/3—2/4	—	—	3	—	19	130	57	56	100	24	927	447	97	158	78	3
3/4—9/4	—	—	1	—	9	154	45	39	124	23	786	426	112	110	52	3
10/4—16/4	—	—	—	—	11	81	30	31	70	15	388	284	66	88	33	4
17/4—23/4	—	—	—	—	8	86	83	51	124	52	478	387	88	104	44	5
24/4—30/4	—	—	1	—	12	110	83	35	122	43	427	421	97	98	71	7
1/5—7/5	—	—	—	—	14	93	84	42	101	45	395	473	94	90	49	4
7/5—14/5	—	—	—	—	8	87	88	35	88	34	225	394	78	96	51	3
15/5—21/5	—	—	—	—	8	67	84	41	86	52	240	381	83	74	59	1
22/5—28/5	—	—	1	—	3	50	75	38	87	20	215	355	66	71	61	3
29/5—4/6	—	—	—	—	2	63	71	28	75	38	192	337	61	71	51	1
5/6—11/6	—	—	1	—	5	44	55	29	118	29	175	366	64	82	59	5
12/6—18/6	—	—	—	—	12	39	72	28	80	48	157	372	77	70	102	3
19/6—25/6	—	—	—	—	1	24	48	11	62	30	116	291	53	52	65	2
26/6—2/7	—	—	—	—	3	15	37	9	56	26	99	275	45	54	50	1
3/7—9/7	—	—	—	—	7	20	28	14	60	20	101	290	37	45	65	5
9/7—16/7	—	—	—	—	6	20	10	9	23	14	114	252	34	43	44	1
17/7—23/7	—	—	—	—	2	16	17	19	55	19	89	219	45	99	48	5
24/7—30/7	—	—	1	—	6	14	26	9	48	20	107	250	35	47	77	2
31/7—6/8	—	—	—	—	2	12	12	21	42	17	128	247	54	40	97	3
7/8—13/8	—	—	—	—	3	10	11	29	64	23	112	303	53	58	83	8
14/8—20/8	—	—	—	—	14	21	10	19	87	12	164	334	47	50	71	3
21/8—27/8	—	—	—	—	5	15	22	20	65	20	257	446	61	53	92	1
28/8—3/9	—	—	—	—	6	12	13	17	77	23	209	449	58	68	84	9
4/9—10/9	—	—	—	—	4	12	13	17	88	19	267	460	89	55	92	6
11/9—17/9	—	—	—	—	4	22	14	16	75	24	311	401	93	67	82	3
18/9—24/9	—	—	2	—	8	54	14	30	129	33	350	497	74	90	123	4
25/9—1/10	—	—	—	—	8	35	17	34	121	34	336	496	92	73	74	5
2/10—8/10	—	—	—	—	11	29	20	30	124	37	395	491	120	79	73	6
9/10—15/10	—	—	—	—	8	21	11	25	122	33	382	466	111	71	86	—
16/10—22/10	—	—	—	—	6	14	12	29	133	38	456	475	89	77	69	3
23/10—29/10	—	—	—	—	6	13	12	22	105	60	466	468	126	73	87	6
30/10—5/11	—	—	—	—	10	23	13	25	134	38	403	480	114	90	89	4
6/11—12/11	—	—	—	1	12	29	13	28	156	70	444	506	137	98	93	1
13/11—19/11	—	—	—	—	6	22	14	45	151	102	447	488	117	92	103	9
20/11—26/11	—	—	1	—	11	17	20	32	143	88	410	467	117	82	58	6
27/11—3/12	—	—	—	—	10	22	15	21	163	86	363	467	115	99	78	7
4/12—10/12	—	—	—	—	10	14	9	33	141	111	385	468	134	93	80	4
11/12—17/12	—	—	—	—	9	14	16	31	103	102	315	394	127	92	72	4
18/12—24/12	—	—	—	—	3	12	8	18	96	72	240	294	71	83	50	2
25/12—31/12	—	—	—	—	5	13	14	26	78	110	279	361	126	109	59	4
1961																
1/1—7/1	—	—	—	—	—	29	17	30	108	166	388	422	138	123	140	2
8/1—14/1	—	—	—	—	5	30	13	42	118	147	415	446	132	110	75	—
15/1—21/1	—	—	1	—	10	33	11	43	97	144	415	402	108	113	122	1
22/1—28/1	—	—	—	—	6	31	19	48	94	193	425	409	164	101	72	1
29/1—4/2	—	—	—	—	7	32	11	45	96	174	455	382	129	85	92	3
5/2—11/2	—	—	1	—	4	21	11	31	88	186	518	428	124	101	115	5
12/2—18/2	—	—	1	—	6	28	10	49	66	185	514	366	117	106	116	2
19/2—25/2	—	—	—	—	8	19	17	25	47	206	504	362	94	102	91	5
26/2—4/3	—	—	—	—	7	26	25	58	83	229	523	427	105	79	115	1
5/3—11/3	—	—	—	—	5	14	24	56	48	304	504	421	103	118	104	3
12/3—18/3	—	—	—	—	5	20	30	55	70	318	541	445	103	94	98	—
19/3—25/3	—	—	1	—	2	24	10	31	47	258	462	344	96	85	88	1
26/3—1/4	—	—	—	—	—	9	8	35	34	125	244	247	36	58	34	—

Tab. 6. Ugens <sup>(26/3—1/4)</sup> dødsfald fordelt på dødsårsager og aldersklasser.

Dødsårsag (International statistical classification of diseases, injuries, and causes of death. Abbreviated list of 50 causes for tabulation of mortality. 1948.)	Alder								Ialt	mænd	kvinder	Året 1960 (foreløbige tal)		Den tilsvarende uge i			
	Under 1 år		1-4 år	5-14 år	15-64 år		65 år og derover					mænd	kvinder	mænd	kvinder	1959	1960
	i ægteskab	uden for ægteskab			mænd	kvinder	mænd	kvinder									
B 1 Tuberculosis systemae respiratoriae	—	—	—	—	—	—	—	—	—	—	39	20	—	1			
B 2 Tuberculosis aliorum organorum	—	—	—	—	—	—	—	—	—	—	3	4	—	—			
B 3 Syphilis	—	—	—	—	—	—	—	—	—	—	15	6	—	1			
B 4 Febris typhoidea (excl. febris paratyphoidea B 17 a)	—	—	—	—	—	—	—	—	—	—	—	—	—	—			
B 6 Dysenteria (incl. »paradysenteria«)	—	—	—	—	—	—	—	—	—	—	1	—	—	—			
B 7 Scarlatina et tonsillitis acuta (streptococcus)	—	—	—	—	—	—	—	—	—	—	—	—	—	—			
B 8 Diphtheria	—	—	—	—	—	—	—	—	—	—	4	1	—	—			
B 9 Pertussis	—	—	—	—	—	—	—	—	—	—	—	—	—	—			
B 10 Meningitis purulenta (meningococcus) et infect. mening.	—	—	—	—	—	—	—	—	—	—	—	—	—	—			
B 12 Poliomyelitis anterior acuta	—	—	—	—	—	—	—	—	—	—	—	—	—	—			
B 14 Morbilli	—	—	—	—	—	—	—	—	—	—	—	—	—	—			
B 16 Malaria	—	—	—	—	—	—	—	—	—	—	—	—	—	—			
B 17 a Febris paratyphoidea	—	—	—	—	—	—	—	—	—	—	11	4	1	—			
B 17 Alii morbi infectiosi et parasitici	—	—	—	—	—	—	—	—	—	—	—	—	—	—			
B 18 Neoplasma malignum	—	—	—	—	—	6	9	10	8	33	16	17	971	942	59	41	
B 19 Neoplasma benignum et neoplasma (typus incertus)	—	—	—	—	—	—	—	—	—	—	—	—	—	—	—		
B 20 Diabetes mellitus	—	—	—	—	—	—	—	—	—	—	45	47	2	2			
B 21 Anaemia (typi varii)	—	—	—	—	—	—	—	—	—	—	12	6	1	—			
B 22 Laesiones vascul. syst. cerebrospin. (incl. apopl. cer.)	—	—	—	—	—	2	—	1	2	5	3	2	343	476	21	10	
B 23 Meningitis non meningococcia	—	—	—	—	—	1	—	—	—	1	1	—	3	5	—	—	
B 24 Febris rheumatica (incl. morbus cordis rheum. acutus)	—	—	—	—	—	—	—	—	—	—	—	—	—	—	—	—	
B 25 Morbus cordis rheumaticus chronicus	—	—	—	—	—	1	1	—	1	3	1	2	23	40	5	—	
B 26 Morbus cordis arterioscleroticus et degenerativus	—	—	—	—	—	3	1	12	8	24	15	9	1016	820	65	38	
B 27 Alii morbi cordis	—	—	—	—	—	2	1	5	1	9	7	2	263	224	19	14	
B 28 Hypertensio arterialis + morb. cord. (incl. nephroscl.)	—	—	—	—	—	—	—	—	—	—	—	—	38	57	—	2	
B 29 Hypertensio arterialis (incl. nephrosclerosis)	—	—	—	—	—	—	—	—	—	—	—	—	14	12	1	2	
B 30 Influenza (incl. complicationes variae)	—	—	—	—	—	—	—	—	—	—	—	—	10	11	4	—	
B 31 Pneumonia (typi varii)	—	—	—	—	—	—	—	—	—	—	—	—	20	23	2	2	
B 32 Bronchitis	—	—	—	—	—	—	—	—	—	—	—	—	118	50	3	5	
B 33 Ulcus duodeni et ulcus ventriculi	—	—	—	—	—	—	—	—	—	—	—	—	51	25	2	2	
B 34 Appendicitis	—	—	—	—	—	—	—	—	—	—	—	—	15	3	—	—	
B 35 Hernia, ileus etc.	—	—	—	—	—	—	—	—	—	—	—	—	19	19	1	1	
B 36 Gastritis, enteritis, colitis (excl. neonatorum B 43)	—	—	—	—	—	—	—	—	—	—	—	—	7	16	—	1	
B 37 Cirrhosis hepatis	—	—	—	—	—	1	—	—	—	1	1	—	54	54	1	—	
B 38 Nephritis, nephrosis (excl. nephroscler. B 28, B 29)	—	—	—	—	—	2	1	—	1	4	2	2	15	12	3	—	
B 39 Hyperplasia prostatae	—	—	—	—	—	—	—	—	—	—	—	—	82	—	2	2	
B 40 Morbi et complicationes graviditatis, partus et puerp.	—	—	—	—	—	—	—	—	—	—	—	—	7	—	—	—	
B 41 Malformatio congenita	1	—	1	—	1	—	—	—	—	3	2	1	65	48	1	1	
B 42 Laesiones int. part. asph. neonat. atelect. pulm. neonat.	3	—	—	—	—	—	—	—	—	3	2	1	143	95	5	—	
B 43 Morbi infect. neonat. (incl. diarrhoea, gastroent.)	—	—	—	—	—	—	—	—	—	—	—	—	2	—	—	—	
B 44 Alii morbi neonatorum	1	—	—	—	—	—	—	—	—	1	1	—	2	1	—	—	
B 45 Senilitas, causa mort. ignota, causa mort. male defin.	—	—	—	—	—	—	—	—	—	—	—	—	146	132	13	8	
B 46 Alii morbi (non nom. B 1-B 45 descript.)	—	—	—	—	—	1	2	1	3	7	2	5	265	376	18	12	
BE 47 Accidentia vehiculi motoris	—	—	—	—	—	—	—	—	—	—	—	—	75	34	2	2	
BE 48 Aliae accidentiae	—	—	—	—	—	—	—	—	—	—	—	—	127	121	4	4	
BE 49 Suicidium, laesio auto-inflicta	—	—	—	—	—	—	—	—	—	—	—	—	148	98	5	4	
BE 50 Homicidium, impetus, laesio in bello, execut. leg.	—	—	—	—	—	—	—	—	—	—	—	—	3	2	—	—	
Summa	5	—	1	—	22	16	38	30	112	64	48	4204	3832	243	155		

Tabel 7. Ugens <sup>(26/3—1/4)</sup> vejrforhold efter observationer ved Meteorologisk Institut.

Observations météorologiques.

	Lufttrykket ved havets overflade mm	Lufttemperatur				Døgnet nedbør mm	Fugtighedsgrad %	Antal solskins-timer
		Max. C°	Min. C°	Middel C°	Døgnet normal C°			
Søndag den 26.	748,2	8,5	3,5	5,8	2,5	1,0	76	0
Mandag — 27.	753,1	5,6	0,0	3,2	2,6	0,6	77	2 1/4
Tirsdag — 28.	751,4	6,5	1,0	4,0	2,7	4,0	100	6 1/4
Onsdag — 29.	746,9	8,3	3,3	6,3	2,8	2,4	70	1 1/4
Torsdag — 30.	752,6	6,7	÷1,7	2,4	3,0	0,0	88	4 1/2
Fredag — 31.	751,6	5,4	÷4,5	÷0,3	3,1	14,5	100	1
Lørdag — 1.	757,2	0,7	÷5,0	÷1,5	3,2	5,4	100	0

# UGENTLIG OVERSIGT

over

## fødsler, sygdomme og dødsfald i København

Bulletin hebdomadaire de statistique démographique et médicale

de la ville de

### Copenhague.

Offentliggjort af Københavns stadslæge ifølge kommunalbestyrelsens foranstaltning.

Nr. 14-1961

Fra søndag d. 2. april til lørdag d. 8. april 1961, begge dage incl.

86. årgang

(De her anførte tal vedrører den hjemmehørende befolkning.)

Middelfolketallet (population moyenne) for 1959: 730.200 personer.

Fødselshyppigheden (natalité) ..... 12,8 } pr. 1000 indbyggere i 1959.

Dødeligheden (mortalité) ..... 11,0 }

Ægteskabshyppigheden (nuptialité) ..... 9,5 }

Børnedødeligheden (mortalité infantile) .. 26,0 pr. 1000 levendefødte i 1959.

Tab. 1. Ugens fødsler og dødsfald m. m. Naissances, décès etc. de la semaine.

	Levendefødte Nés vivants.			Dødfødte Morts-nés			Dødsfald efter alder (dødfødte ikke medregnede). Décès (Morts-nés excl.)										Deraf døde i institutioner Décès dans institut	Døde hjemmehørende Décès domiciliés	
	i ægteskab légit.	udenf. ægteskab illégit.	Ialt total	i ægteskab légit.	udenf. ægteskab illégit.	Ialt total	0-1 år		1-4 år	5-14 år	15-44 år	45-64 år	65-79 år	80- år	Ialt	i København à Copenhague		udenfor København. hors de Copenh.	
							i ægteskab légit.	uf. ægteskab illégit.											
Mandk. Masc. ...	111	25	136	1	—	1	5	1	2	—	8	19	35	13	83	63	71	12	
Kvindek. Fém. ...	106	21	127	—	1	1	2	—	2	—	2	7	23	18	54	45	49	5	
Ialt Total .....	217	46	263	1	1	2	7	1	4	—	10	26	58	31	137	108	120	17	

Ægteskaber Mariages: 134

Tab. 2 Fødsler, dødsfald m. m. Naissances, décès etc. (Chiffres provisoires) 1959, 1960 og 1961.

Foreløbig opgørelse	Ægteskaber Mariages	Lev.-fødte Nés vivants		Dødfødte Morts-nés	Dødsfald Décès (mort-nés excl.)			Døde af Décès par							
		Ialt Total	udenf. ægteskab illégitimes		Ialt Total	0-1 år		1-4 år	Lunge- tuberk. Tuberc. pulmon. B 1	Kræft Maladies cancé- reuses B 18	Epidem. sygd. Maladies épidém. B3-17, B30	Hjerte- sygd. Maladies coeur B25-28	Ulykkes- tilfælde Accident. BE47, BE48	Selvmord Suicid. BE49	Øvrige Autres B2,19-24, 29,31-46, 50
						i ægteskab légit.	uf. ægteskab illégit.								
1959 februar ..	425	930	140	17	677	27	8	2	6	157	7	229	32	17	229
— marts. ....	547	1080	156	15	744	22	2	2	5	199	6	254	22	22	236
— april. ....	507	984	124	10	818	22	4	6	8	181	31	253	32	25	288
— maj. ....	580	1014	143	14	668	28	2	4	9	175	7	189	35	21	232
— juni. ....	481	990	167	23	671	29	11	5	5	170	4	201	33	18	240
— juli. ....	542	960	154	16	593	22	4	5	3	151	6	166	38	20	209
— august. ....	446	904	175	13	583	16	5	4	6	156	1	175	38	16	191
— septbr. ....	500	979	139	23	584	19	4	1	5	177	3	164	23	25	187
— oktober. ....	512	961	158	17	682	25	4	5	6	186	4	203	34	21	228
— november. ....	571	956	150	9	646	25	6	7	5	164	6	199	37	24	211
— december. ....	514	930	156	15	648	22	9	1	6	154	1	210	25	14	238
Året 1959 .....	5961	11698	1810	191	7997	282	59	44	73	2031	79	2476	387	241	2710
1960 januar ...	395	1050	180	17	747	26	5	3	6	168	7	247	26	21	272
— februar. ....	456	988	179	9	711	19	4	5	8	159	9	223	26	20	266
— marts. ....	557	1178	176	12	784	26	6	2	8	202	10	234	20	24	286
— april. ....	626	1102	174	6	728	20	—	4	7	167	6	254	33	21	240
— maj. ....	592	1075	164	16	679	31	8	5	7	167	3	176	29	22	275
— juni. ....	599	1073	154	14	558	21	4	4	—	137	2	173	29	19	198
— juli. ....	584	1074	178	18	593	20	4	—	2	159	7	177	28	14	206
— august. ....	459	1073	183	9	628	27	3	3	5	137	4	196	32	30	224
— septbr. ....	499	1064	175	14	612	29	5	4	2	153	2	183	25	20	227
— oktober. ....	502	1051	153	13	651	25	4	4	4	145	5	216	37	24	220
— november. ....	487	891	147	18	661	28	5	3	4	160	2	199	35	14	247
— december. ....	496	958	179	10	684	21	2	2	6	159	6	203	37	17	256
Året 1960 .....	6252	12577	2042	156	8036	293	50	39	59	1913	63	2481	357	246	2917
1961 januar ...	386	984	192	15	722	23	9	1	3	149	4	227	30	19	290
— februar. ....	392	951	157	3	645	32	3	2	3	163	3	191	33	20	232
— marts. ....	569	1084	184	13	640	24	2	3	5	155	6	204	28	19	224



Tabel 5. Oversigt over sygelighed af de vigtigste nyanmeldte epidemiske sygdomme i København. Nr. 14—1961

Morbidity par les maladies épidémiques principales. (Chiffres provisoires).

Foreløbig opgørelse	Febris typh.	Febris parat.	Menin- gitis cerebros- pin. epidem.	Polio- myeli- tis ant. acuta	Scarla- tina	Mor- billi	Rubeo- lae	Vari- cellae	Pertus- sis	Para- titis epid.	Influ- enza	Angina tons.	Tra- cheo- bronch.	Pneu- monia (21+22)	Gastro- ente- ritis	Hepa- titis epid. ac.
<b>1959</b>																
29/11—5/12	—	—	1	—	22	247	40	74	157	16	531	672	187	116	93	5
6/12—12/12	—	—	—	—	10	221	16	62	133	19	569	588	162	98	120	7
13/12—19/12	—	—	1	—	10	295	25	65	192	20	480	535	175	111	69	3
20/12—26/12	—	—	—	—	8	217	15	43	83	16	308	360	108	97	58	1
27/12—2/1	—	—	—	—	8	325	32	85	118	16	461	488	147	145	104	4
<b>1960</b>																
3/1—9/1	—	—	—	—	9	472	22	87	147	32	679	576	212	151	114	5
10/1—16/1	—	—	—	—	12	341	39	78	153	12	649	564	210	119	106	4
17/1—23/1	—	—	1	—	8	431	28	76	178	16	703	528	182	141	112	9
24/1—30/1	—	—	1	—	15	460	29	84	184	19	828	575	124	148	83	2
31/1—6/2	—	—	—	—	18	461	23	107	245	26	1102	568	156	151	104	5
7/2—13/2	—	—	—	—	9	411	45	96	145	21	1640	495	159	152	62	3
14/2—20/2	—	—	—	—	11	336	52	88	142	12	2493	433	142	187	88	1
21/2—27/2	—	—	—	—	3	297	35	75	135	37	2810	402	123	128	64	6
28/2—5/3	—	—	—	—	6	218	42	51	120	36	2307	400	123	198	86	3
6/3—12/3	—	—	2	—	11	193	51	60	101	22	1803	383	127	133	68	2
13/3—19/3	—	1	1	—	14	203	53	68	101	33	1737	462	142	129	71	3
20/3—26/3	—	—	1	—	5	135	58	57	107	35	1134	380	112	117	54	2
27/3—2/4	—	—	3	—	19	130	57	56	100	24	927	447	97	158	78	3
3/4—9/4	—	—	1	—	9	154	45	39	124	23	786	426	112	110	52	3
10/4—16/4	—	—	—	—	11	81	30	31	70	15	388	284	66	88	33	4
17/4—23/4	—	—	—	—	8	86	83	51	124	52	478	387	88	104	44	5
24/4—30/4	—	—	1	—	12	110	83	35	122	43	427	421	97	98	71	7
1/5—7/5	—	—	—	—	14	93	84	42	101	45	395	473	94	90	49	4
7/5—14/5	—	—	—	—	8	87	88	35	88	34	225	394	78	96	51	3
15/5—21/5	—	—	—	—	8	67	84	41	86	52	240	381	83	74	59	1
22/5—28/5	—	—	1	—	3	50	75	38	87	20	215	355	66	71	61	3
29/5—4/6	—	—	—	—	2	63	71	28	75	38	192	337	61	71	51	1
5/6—11/6	—	—	1	—	5	44	55	29	118	29	175	366	64	82	59	5
12/6—18/6	—	—	—	—	12	39	72	28	80	48	157	372	77	70	102	3
19/6—25/6	—	—	—	—	1	24	48	11	62	30	116	291	53	52	65	2
26/6—2/7	—	—	—	—	3	15	37	9	56	26	99	275	45	54	50	1
3/7—9/7	—	—	—	—	7	20	28	14	60	20	101	290	37	45	65	5
9/7—16/7	—	—	—	—	6	20	10	9	23	14	114	252	34	43	44	1
17/7—23/7	—	—	—	—	2	16	17	19	55	19	89	219	45	99	48	5
24/7—30/7	—	—	1	—	6	14	26	9	48	20	107	250	35	47	77	2
31/7—6/8	—	—	—	—	2	12	12	21	42	17	128	247	54	40	97	3
7/8—13/8	—	—	—	—	3	10	11	29	64	23	112	303	53	58	83	8
14/8—20/8	—	—	—	—	14	21	10	19	87	12	164	334	47	50	71	3
21/8—27/8	—	—	—	—	5	15	22	20	65	20	257	446	61	53	92	1
28/8—3/9	—	—	—	—	6	12	13	17	77	23	209	449	58	68	84	9
4/9—10/9	—	—	—	—	4	12	13	17	88	19	267	460	89	55	92	6
11/9—17/9	—	—	—	—	4	22	14	16	75	24	311	401	93	67	82	3
18/9—24/9	—	—	2	—	8	54	14	30	129	33	350	497	74	90	123	4
25/9—1/10	—	—	—	—	8	35	17	34	121	34	336	496	92	73	74	5
2/10—8/10	—	—	—	—	11	29	20	30	124	37	395	491	120	79	73	6
9/10—15/10	—	—	—	—	8	21	11	25	122	33	382	466	111	71	86	—
16/10—22/10	—	—	—	—	6	14	12	29	133	38	456	475	89	77	69	3
23/10—29/10	—	—	—	—	6	13	12	22	105	60	466	468	126	73	87	6
30/10—5/11	—	—	—	—	10	23	13	25	134	38	403	480	114	90	89	4
6/11—12/11	—	—	1	—	12	29	13	28	156	70	444	506	137	98	93	1
13/11—19/11	—	—	—	—	6	22	14	45	151	102	447	488	117	92	103	9
20/11—26/11	—	—	1	—	11	17	20	32	143	88	410	467	117	82	58	6
27/11—3/12	—	—	—	—	10	22	15	21	163	86	363	467	115	99	78	7
4/12—10/12	—	—	—	—	10	14	9	33	141	111	385	468	134	93	80	4
11/12—17/12	—	—	—	—	9	14	16	31	103	102	315	394	127	92	72	4
18/12—24/12	—	—	—	—	3	12	8	18	96	72	240	294	71	83	50	2
25/12—31/12	—	—	—	—	5	13	14	26	78	110	279	361	126	109	59	4
<b>1961</b>																
1/1—7/1	—	—	—	—	—	29	17	30	108	166	388	422	138	123	140	2
8/1—14/1	—	—	—	—	5	30	13	42	118	147	415	446	132	110	75	—
15/1—21/1	—	—	1	—	10	33	11	43	97	144	415	402	108	113	122	1
22/1—28/1	—	—	—	—	6	31	19	48	94	193	425	409	164	101	72	1
29/1—4/2	—	—	—	—	7	32	11	45	96	174	455	382	129	85	92	3
5/2—11/2	—	—	1	—	4	21	11	31	88	186	518	428	124	101	115	5
12/2—18/2	—	—	1	—	6	28	10	49	66	185	514	366	117	106	116	2
19/2—25/2	—	—	—	—	8	19	17	25	47	206	504	362	94	102	91	5
26/2—4/3	—	—	—	—	7	26	25	58	83	229	523	427	105	79	115	1
5/3—11/3	—	—	—	—	5	14	24	56	48	304	504	421	103	118	104	3
12/3—18/3	—	—	—	—	5	20	30	55	70	318	541	445	103	94	98	—
19/3—25/3	—	—	1	—	2	24	10	31	47	258	462	344	96	85	88	1
26/3—1/4	—	—	—	—	—	9	8	35	34	125	244	247	36	58	34	—
2/4—8/4	—	—	1	—	5	17	15	24	57	228	343	365	88	97	81	5

Tab. 6. Ugens (2/4—8/4) dødsfald fordelt på dødsårsager og aldersklasser.

Dødsårsag (International statistical classification of diseases, injuries, and causes of death. Abbreviated list of 50 causes for tabulation of mortality. 1948.)	Alder								Ialt	mænd	kvinder	Året 1960 (foreløbige tal)		Den tilsvarende uge i	
	Under 1 år		15-64 år		65 år og derover		mænd	kvinder				mænd	kvinder	1959	1960
	i ægteskab	uden for ægteskab	1-4 år	5-14 år	mænd	kvinder									
B 1 Tuberculosis systemae respiratoriae	—	—	—	—	2	—	—	—	2	2	—	39	20	3	2
B 2 Tuberculosis aliorum organorum	—	—	—	—	—	—	—	—	—	—	—	3	4	—	1
B 3 Syphilis	—	—	—	—	—	—	—	—	—	—	—	15	6	2	1
B 4 Febris typhoidea (excl. febris paratyphoidea B 17 a)	—	—	—	—	—	—	—	—	—	—	—	—	—	—	—
B 6 Dysenteria (incl. »paradysenteria«)	—	—	—	—	—	—	—	—	—	—	—	1	—	—	—
B 7 Scarlatina et tonsillitis acuta (streptococcus)	—	—	—	—	—	—	—	—	—	—	—	—	—	—	—
B 8 Diphtheria	—	—	—	—	—	—	—	—	—	—	—	—	—	—	—
B 9 Pertussis	—	—	—	—	—	—	—	—	—	—	—	4	1	—	—
B 10 Meningitis purulenta (meningococcus) et infect. mening.	—	—	—	—	—	—	—	—	—	—	—	—	—	—	—
B 12 Poliomyelitis anterior acuta	—	—	—	—	—	—	—	—	—	—	—	—	—	—	—
B 14 Morbilli	—	—	—	—	—	—	—	—	—	—	—	—	—	—	—
B 16 Malaria	—	—	—	—	—	—	—	—	—	—	—	—	—	—	—
B 17 a Febris paratyphoidea	—	—	—	—	—	—	—	—	—	—	—	11	4	—	—
B 17 Alii morbi infectiosi et parasitici	—	—	—	—	—	—	—	—	—	—	—	971	942	40	39
B 18 Neoplasma malignum	—	—	2	—	7	4	8	6	27	17	10	36	41	1	1
B 19 Neoplasma benignum et neoplasma (typus incertus)	—	—	—	—	1	1	1	—	3	2	1	45	47	2	1
B 20 Diabetes mellitus	—	—	—	—	1	—	1	1	3	2	1	12	6	—	—
B 21 Anaemia (typi varii)	—	—	—	—	—	—	—	—	—	—	—	343	476	16	11
B 22 Laesiones vascul. syst. cerebrospin. (incl. apopl. cer.)	—	—	—	—	2	—	4	10	16	6	10	3	5	—	—
B 23 Meningitis non meningococcia	—	—	—	—	—	—	—	—	—	—	—	—	—	—	—
B 24 Febris rheumatica (incl. morbus cordis rheum. acutus)	—	—	—	—	—	—	—	—	—	—	—	—	—	—	—
B 25 Morbus cordis rheumaticus chronicus	—	—	—	—	2	—	—	—	2	2	—	23	40	1	—
B 26 Morbus cordis arterioscleroticus et degenerativus	—	—	—	—	6	1	16	9	32	22	10	1016	820	59	45
B 27 Alii morbi cordis	—	—	—	—	—	1	5	4	10	5	5	263	224	18	14
B 28 Hypertensio arterialis + morb. cord. (incl. nephroscl.)	—	—	—	—	—	—	—	1	1	—	1	38	57	2	7
B 29 Hypertensio arterialis (incl. nephrosclerosis)	—	—	—	—	—	—	—	—	—	—	—	14	12	—	1
B 30 Influenza (incl. complicationes variae)	—	—	—	—	—	—	—	—	—	—	—	10	11	8	—
B 31 Pneumonia (typi varii)	—	—	—	—	—	—	—	—	—	—	—	20	23	6	—
B 32 Bronchitis	—	—	—	—	2	—	3	2	7	5	2	118	50	9	3
B 33 Ulcus duodeni et ulcus ventriculi	—	—	—	—	—	—	1	—	1	—	1	51	25	1	2
B 34 Appendicitis	—	—	—	—	—	—	—	—	—	—	—	15	3	—	—
B 35 Hernia, ileus etc.	—	—	—	—	—	—	—	—	—	—	—	19	19	3	—
B 36 Gastritis, enteritis, colitis (excl. neonatorum B 43)	—	—	—	—	—	—	—	—	—	—	—	7	16	2	—
B 37 Cirrhosis hepatis	—	—	—	—	1	—	2	1	4	3	1	54	54	2	1
B 38 Nephritis, nephrosis (excl. nephroscler. B 28, B 29)	—	—	—	—	—	—	—	—	—	—	—	15	12	—	—
B 39 Hyperplasia prostatica	—	—	—	—	—	—	—	—	1	1	—	82	—	—	3
B 40 Morbi et complicationes graviditatis, partus et puerp.	—	—	—	—	—	—	—	—	—	—	—	7	—	—	1
B 41 Malformatio congenita	1	1	—	—	—	—	—	—	2	2	—	65	48	3	7
B 42 Laesiones int. part. asph. neonat. atelect. pulm. neonat.	6	—	—	—	—	—	—	—	6	4	2	143	95	—	4
B 43 Morbi infect. neonat. (incl. diarrhoea, gastroent.)	—	—	—	—	—	—	—	—	—	—	—	2	—	—	—
B 44 Alii morbi neonatorum	—	—	—	—	—	—	—	—	—	—	—	2	1	—	1
B 45 Senilitas, causa mort. ignota, causa mort. male defin.	—	—	—	—	2	—	2	—	4	4	—	146	132	12	2
B 46 Alii morbi (non nom. B 1—B 45 descript.)	—	—	—	—	1	1	4	5	11	5	6	265	376	13	12
BE 47 Accidentia vehiculi motoris	—	—	—	—	—	—	—	—	—	—	—	75	34	1	4
BE 48 Aliae accidentiae	—	—	—	—	—	—	—	—	—	—	—	127	121	5	6
BE 49 Suicidium, laesio auto-inflicta	—	—	—	—	—	—	—	—	—	—	—	148	98	8	7
BE 50 Homicidium, impetus, laesio in bello, execut. leg.	—	—	1	—	—	—	—	—	1	—	1	3	2	—	—
Summa	7	1	4	—	27	9	48	41	137	83	54	4204	3832	217	176

Tabel 7. Ugens (2/4—8/4) vejrforhold efter observationer ved Meteorologisk Institut.

Observations météorologiques.

	Lufttrykket ved havets overflade mm	Lufttemperatur				Døgnet normal C°	Døgnet nedbør mm	Fugtighedsgrad %	Antal solskins-timer
		Max. C°	Min. C°	Middel C°	Døgnet normal C°				
Søndag den 2.	752,6	3,9	÷3,7	0,6	3,3	0,0	83	9 1/2	
Mandag — 3.	750,6	5,7	÷1,3	1,6	3,5	10,5	94	5 1/4	
Tirsdag — 4.	755,9	6,6	0,6	2,9	3,6	0,1	78	9	
Onsdag — 5.	760,6	12,5	2,1	7,5	4,0	0,0	93	11 1/4	
Torsdag — 6.	752,3	9,2	3,0	6,6	3,7	7,6	90	0	
Fredag — 7.	751,8	16,9	8,4	11,9	3,9	1,8	95	8 1/2	
Lørdag — 8.	765,9	10,7	0,1	5,2	4,1	0,0	72	10 1/4	

# UGENTLIG OVERSIGT

over

## fødsler, sygdomme og dødsfald i København

*Bulletin hebdomadaire de statistique démographique et médicale*

de la ville de

### Copenhague.

Offentliggjort af Københavns stadslæge ifølge kommunalbestyrelsens foranstaltning.

**Nr. 15 - 1961**

Fra søndag d. 9. april til lørdag d. 15. april 1961, begge dage incl.

**86. årgang**

(De her anførte tal vedrører den hjemmehørende befolkning).  
 { Middelfolketallet (population moyenne) for 1959: 730.200 personer.  
 Fødselshyppigheden (natalité) ..... 12,8 } pr. 1000 indbyggere i 1959.  
 Dødeligheden (mortalité) ..... 11,0 }  
 Ægteskabshyppigheden (nuptialité) ..... 9,5 }  
 Børnedødeligheden (mortalité infantile) .. 26,0 pr. 1000 levendefødte i 1959.

Tab. 1. Ugens fødsler og dødsfald m. m. *Naissances, décès etc. de la semaine.*

	Levendefødte <i>Nés vivants.</i>			Dødfødte <i>Morts-nés</i>			Dødsfald efter alder (dødfødte ikke medregnede). <i>Décès (Morts-nés excl.)</i>										Deraf døde i institutioner <i>Décès dans institut</i>	Døde hjemmehørende <i>Décès domiciliés</i>	
	i ægteskab <i>légit.</i>	udenf. ægteskab <i>illégit.</i>	Ialt <i>total</i>	i ægteskab <i>légit.</i>	udenf. ægteskab <i>illégit.</i>	Ialt <i>total</i>	0-1 år		1-4 år	5-14 år	15-44 år	45-64 år	65-79 år	80- år	Ialt	i København <i>à Copenhague</i>		udenfor København. <i>hors de Copenh.</i>	
							i ægteskab <i>légit.</i>	uf. ægteskab <i>illégit.</i>											
Mandk. <i>Masc.</i> ...	94	16	110	—	—	—	—	—	—	3	26	32	10	71	50	66	5		
Kvindek. <i>Fém.</i> ...	107	22	129	1	—	1	4	—	—	5	9	39	19	77	58	71	6		
Ialt <i>Total</i> .....	201	38	239	1	—	1	4	—	—	8	35	71	29	148	108	137	11		

Ægteskaber *Mariages*: 111

Tab. 2 Fødsler, dødsfald m. m. *Naissances, décès etc. (Chiffres provisoires) 1959, 1960 og 1961.*

Foreløbig opgørelse	Ægteskaber <i>Mariages</i>	Lev.-fødte <i>Nés vivants</i>		Dødfødte <i>Morts-nés</i>	Dødsfald <i>Décès (mort-nés excl.)</i>				Døde af <i>Décès par</i>							
		Ialt <i>Total</i>	udenf. ægteskab <i>illégitimes</i>		Ialt <i>Total</i>	0-1 år		1-4 år	Lungeturberk. <i>Tuberc. pulmon. B 1</i>	Kræft <i>Maladies cancéreuses B 18</i>	Epidem. sygd. <i>Maladies épidém. B3-17, B30</i>	Hjertesyg. <i>Maladies coeur B25-28</i>	Ulykkestilfælde <i>Accident. BE47, BE48</i>	Selvmord <i>Suicid. BE49</i>	Øvrige <i>Autres B2, 19-24, 29, 31-46, 50</i>	
						i ægteskab <i>légit.</i>	uf. ægteskab <i>illégit.</i>									i ægteskab <i>légit.</i>
1959 februar ..	425	930	140	17	677	27	8	2	6	157	7	229	32	17	229	
— marts .....	547	1080	156	15	744	22	2	2	5	199	6	254	22	22	236	
— april .....	507	984	124	10	818	22	4	6	8	181	31	253	32	25	288	
— maj .....	580	1014	143	14	668	28	2	4	9	175	7	189	35	21	232	
— juni .....	481	990	167	23	671	29	11	5	5	170	4	201	33	18	240	
— juli .....	542	960	154	16	593	22	4	5	3	151	6	166	38	20	209	
— august ...	446	904	175	13	583	16	5	4	6	156	1	175	38	16	191	
— septbr. ...	500	979	139	23	584	19	4	1	5	177	3	164	23	25	187	
— oktober ..	512	961	158	17	682	25	4	5	6	186	4	203	34	21	228	
— november ..	571	956	150	9	646	25	6	7	5	164	6	199	37	24	211	
— december ..	514	930	156	15	648	22	9	1	6	154	1	210	25	14	238	
Året 1959 .....	5961	11698	1810	191	7997	282	59	44	73	2031	79	2476	387	241	2710	
1960 januar ...	395	1050	180	17	747	26	5	3	6	168	7	247	26	21	272	
— februar ..	456	988	179	9	711	19	4	5	8	159	9	223	26	20	266	
— marts .....	557	1178	176	12	784	26	6	2	8	202	10	234	20	24	286	
— april .....	626	1102	174	6	728	20	—	4	7	167	6	254	33	21	240	
— maj .....	592	1075	164	16	679	31	8	5	7	167	3	176	29	22	275	
— juni .....	599	1073	154	14	558	21	4	4	—	137	2	173	29	19	198	
— juli .....	584	1074	178	18	593	20	4	—	2	159	7	177	28	14	206	
— august ...	459	1073	183	9	628	27	3	3	5	137	4	196	32	30	224	
— septbr. ...	499	1064	175	14	612	29	5	4	2	153	2	183	25	20	227	
— oktober ..	502	1051	153	13	651	25	4	4	4	145	5	216	37	24	220	
— november ..	487	891	147	18	661	28	5	3	4	160	2	199	35	14	247	
— december ..	496	958	179	10	684	21	2	2	6	159	6	203	37	17	256	
Året 1960 .....	6252	12577	2042	156	8036	293	50	39	59	1913	63	2481	357	246	2917	
1961 januar ...	386	984	192	15	722	23	9	1	3	149	4	227	30	19	290	
— februar ..	392	951	157	3	645	32	3	2	3	163	3	191	33	20	232	
— marts .....	569	1084	184	13	640	24	2	3	5	155	6	204	28	19	224	



Tab. 3. Fra 305 praktiserende læger er i beretningsugen anmeldt følgende 1400 nye tilfælde i København; fra Frederiksberg og Københavns amt er anmeldt 1489 nye tilfælde i beretningsugen.  
*Cas de maladies épidémiques et contagieuses de la semaine déclarés par les médecins — (Déclaration obligatoire).*

Morbi epidemici.	Copenhagen								Comm. voisine							
	Alder — Age							Ialt Total	Indlagte på hospital		Frederiksberg	Københavns amts nordre legekræds	Københavns amts søndre legekræds		Københavns amts vestre legekræds	Indlagte på hospital
	Fra 0—1 år	Fra 1—4 år	Fra 5—14 år	Fra 15—64 år		65 år og derover			Ialt	Deraf på Miilteerhosp.						
				Mænd	Kvinder	Mænd	Kvinder									
1. Febris typhoidea	—	—	—	—	—	—	—	—	—	—	—	—	—	—	—	1
2. » paratyphoidea	—	—	—	—	—	—	—	—	—	—	—	—	—	—	—	2
3. Meningit. cerebrospin. epidem.	—	—	—	—	—	—	—	—	—	—	—	—	—	—	—	3
4. Poliomy. ant. ac. paralytica	—	—	—	—	—	—	—	—	—	—	—	—	—	—	—	4
» » » aparalytica	—	—	—	—	—	—	—	—	—	—	—	—	—	—	—	5
5. Encephalitis epidem. acuta	—	—	—	—	—	—	—	—	—	—	—	—	—	—	—	6
6. Dysenteria (paradysenteria)	—	—	—	—	—	—	—	—	—	—	—	—	—	—	—	7
7. Malaria, opstået i Danmark	—	—	—	—	—	—	—	—	—	—	—	—	—	—	—	8
» » udenf. Danmark	—	—	—	—	—	—	—	—	—	—	—	—	—	—	—	9
8. Diptheria	—	2	2	—	—	—	—	4	—	—	—	1	1	2	—	10
9. Scarlatina	—	—	—	—	—	—	—	—	—	—	—	—	—	—	—	11
10. Sepsis puerperalis post abortum	—	—	—	—	—	—	—	—	—	—	—	—	—	—	—	12
» » » partum	—	—	—	—	—	—	—	—	—	—	—	—	—	—	—	13
11. Pemphigus neonat.	—	—	—	—	—	—	—	—	—	—	—	—	—	—	—	14
12. Tetanus neonat.	—	—	—	—	—	—	—	—	—	—	—	—	—	—	—	15
13. Morbilli	1	9	5	1	—	—	—	16	1	1	2	5	4	3	—	16
14. Rubeolae	4	17	7	—	—	—	—	28	—	—	1	2	17	5	—	17
15. Varicellae	2	25	22	—	—	—	—	49	3	—	8	39	2	32	1	18
16. Pertussis	3	33	23	—	1	—	—	60	3	—	8	26	7	33	2	19
17. Parotitis epidemica	—	72	124	10	11	—	—	217	3	—	33	83	46	95	4	20
18. Influenza	5	15	28	124	134	5	10	321	10	8	79	92	102	72	3	21
19. Angina tonsillaris	15	64	98	76	86	2	3	344	14	6	63	81	95	122	2	22
20. Tracheo-bronchitis	8	20	16	12	12	7	16	91	6	—	31	37	16	17	2	23
21. Bronchopneum. et bronchit. capill.	10	15	7	11	13	5	22	83	36	—	15	14	13	12	5	24
22. Pneumonia crouposa	—	—	1	3	2	—	3	9	8	—	—	2	1	3	1	25
23. Gastro-enteritis ac. infect.	6	10	6	19	18	—	1	60	4	1	21	50	41	32	3	26
24. Hepatitis epidemica acuta	—	—	1	2	1	—	1	5	1	—	1	3	1	1	1	27
25. Febris rheumatica	—	—	—	2	—	—	—	2	—	—	—	—	2	—	—	28
26. Erysipelas	—	—	—	1	—	—	3	4	2	—	1	3	—	1	—	29
» a. Febris undulans	—	—	—	—	—	—	—	—	—	—	—	—	—	—	—	30
» b. Myalgia epid.	—	—	—	—	—	—	—	—	—	—	—	—	—	—	—	31
» c. Ornithose	—	—	—	1	—	—	—	1	1	—	—	—	—	—	—	32
Sum	54	282	340	260	280	19	59	1294	92	16	263	438	348	430	24	33
27. Gonorrh., ikke tidl. diagnostic.	—	—	—	53	30	—	—	83	15	6	5	1	—	1	—	27
28. Ulcus venereum » » »	—	—	—	—	—	—	—	—	—	—	—	—	—	—	—	28
29. Syphilis acquisita, friske tilfælde	—	—	—	5	—	1	—	6	1	—	—	—	—	—	—	29
30. Syphilis congenit., ikke tidl. diagn.	—	—	—	—	—	—	—	—	—	—	—	—	—	—	—	30
31. Lymphogranuloma inguinale	—	—	—	—	—	—	—	—	—	—	—	—	—	—	—	31
32. Delirium tremens	—	—	—	—	—	—	—	—	—	—	—	—	—	—	—	32
33. Scabies	—	—	6	6	5	—	—	17	3	2	—	—	3	—	—	33
Ialt Total	54	282	346	324	315	20	59	1400	111	24	268	439	351	431	24	—

Tab. 4. Patienter i stadens hospitaler. *Maladies dans les hôpitaux de la ville.*

	1961												
	21. jan.	28. jan.	4. februar	11. februar	18. februar	25. februar	4. marts	11. marts	18. marts	25. marts	1. april	8. april	15. april
<b>Kommunale hospitaler</b> <i>Hôpitaux municipaux</i>													
Kommunehospital	941	922	962	977	936	908	885	888	907	929	827	917	929
Øresundshospitalet	268	261	264	261	264	271	279	275	273	268	247	260	275
Blegdams hospital	400	411	442	414	411	409	417	415	431	396	390	391	397
Rudolph Berghs hospital	130	140	128	130	131	131	122	131	132	125	120	121	139
Sundby hospital	404	412	417	402	415	410	406	399	403	402	365	401	404
Bispebjerg hospital	1192	1130	1100	1088	1097	1073	1122	1127	1112	1088	953	1076	1089
Børnehospitalet på Fuglebakken	135	132	138	129	133	132	129	126	125	132	111	115	118
Hospitalet på Forchammersvej	69	73	71	60	72	62	79	73	71	66	49	76	71
Balders hospital	63	58	60	66	64	51	42	47	48	51	48	58	62
Sønderbro hospital	195	183	192	186	177	186	192	183	197	182	153	177	185
Ialt	3797	3722	3774	3713	3700	3633	3673	3664	3699	3639	3263	3592	3669
<b>Private hospitaler</b> <i>Hôpitaux privés</i>													
Dronning Louises børnehospital	148	150	159	159	160	157	157	145	142	147	134	149	161
St. Josephs hospital	323	333	343	347	353	352	340	334	340	337	312	331	328
St. Elisabeths hospital	142	140	140	145	134	139	144	146	142	133	121	141	138
Finseninstitutet og Radiumstationen	240	255	252	254	255	252	247	242	216	219	180	236	245
Ortopædisk hospital	206	213	207	205	203	202	203	188	193	182	124	182	205
Ialt	1059	1091	1101	1110	1105	1102	1091	1055	1033	1018	871	1039	1077
<b>Statshospitaler</b> <i>Hôpitaux de l'Etat</i>													
Rigshospitalet, sygeafdelingerne	1052	1099	1031	1033	1059	1046	1021	1023	944	1008	884	1035	1016
» » » fødeafdelingerne	146	148	146	146	156	169	169	179	186	153	147	53	146
Militærhospitalet	530	530	529	531	533	515	545	527	533	460	370	463	509
Ialt	1728	1777	1706	1710	1748	1730	1735	1729	1663	1621	1401	1551	1671

Tabel 5. Oversigt over sygelighed af de vigtigste nyanmeldte epidemiske sygdomme i København. Nr. 15—1961

Morbidity par les maladies épidémiques principales. (Chiffres provisoires).

Foreløbig opgørelse	Febris typh.	Febris parat.	Menigitis cerebrosp. epidem.	Polio-myelitis ant. acuta	Scarlatina	Morbilli	Rubeolae	Variellae	Pertussis	Parotitis epid.	Influenza	Angina tons.	Tracheo-bronch.	Pneumonia (21+22)	Gastro-enteritis	Hepatitis epid. ac.
1959																
6/12—12/12	—	—	—	—	10	221	16	62	133	19	569	588	162	98	120	7
13/12—19/12	—	—	1	—	10	295	25	65	192	20	480	535	175	111	69	3
20/12—26/12	—	—	—	—	8	217	15	43	83	16	308	360	108	97	58	1
27/12—2/1	—	—	—	—	8	325	32	85	118	16	461	488	147	145	104	4
1960																
3/1—9/1	—	—	—	—	9	472	22	87	147	32	679	576	212	151	114	5
10/1—16/1	—	—	—	—	12	341	39	78	153	12	649	564	210	119	106	4
17/1—23/1	—	—	1	—	8	431	28	76	178	16	703	528	182	141	112	9
24/1—30/1	—	—	—	—	15	460	29	84	184	19	828	575	124	148	83	2
31/1—6/2	—	—	—	—	18	461	23	107	245	26	1102	568	156	151	104	5
7/2—13/2	—	—	—	—	9	411	45	96	145	21	1640	495	159	152	62	3
14/2—20/2	—	—	—	—	11	336	52	88	142	12	2493	433	142	187	88	1
21/2—27/2	—	—	—	—	3	297	35	75	135	37	2810	402	123	128	64	6
28/2—5/3	—	—	—	—	6	218	42	51	120	36	2307	400	123	198	86	3
6/3—12/3	—	—	2	—	11	193	51	60	101	22	1803	383	127	133	68	2
13/3—19/3	—	1	1	—	14	203	53	68	101	33	1737	462	142	129	71	3
20/3—26/3	—	—	1	—	5	135	58	57	107	35	1134	380	112	117	54	2
27/3—2/4	—	—	3	—	19	130	57	56	100	24	927	447	97	158	78	3
3/4—9/4	—	—	1	—	9	154	45	39	124	23	786	426	112	110	52	3
10/4—16/4	—	—	—	—	11	81	30	31	70	15	388	284	66	88	33	4
17/4—23/4	—	—	—	—	8	86	83	51	124	52	478	387	88	104	44	5
24/4—30/4	—	—	1	—	12	110	83	35	122	43	427	421	97	98	71	7
1/5—7/5	—	—	—	—	14	93	84	42	101	45	395	473	94	90	49	4
7/5—14/5	—	—	—	—	8	87	88	35	88	34	225	394	78	96	51	3
15/5—21/5	—	—	—	—	8	67	84	41	86	52	240	381	83	74	59	1
22/5—28/5	—	—	1	—	3	50	75	38	87	20	215	355	66	71	61	3
29/5—4/6	—	—	—	—	2	63	71	28	75	38	192	337	61	71	51	1
5/6—11/6	—	—	1	—	5	44	55	29	118	29	175	366	64	82	59	5
12/6—18/6	—	—	—	—	12	39	72	28	80	48	157	372	77	70	102	3
19/6—25/6	—	—	—	—	1	24	48	11	62	30	116	291	53	52	65	2
26/6—2/7	—	—	—	—	3	15	37	9	56	26	99	275	45	54	50	1
3/7—9/7	—	—	—	—	7	20	28	14	60	20	101	290	37	45	65	5
9/7—16/7	—	—	—	—	6	20	10	9	23	14	114	252	34	43	44	1
17/7—23/7	—	—	—	—	2	16	17	19	55	19	89	219	45	99	48	5
24/7—30/7	—	—	1	—	6	14	26	9	48	20	107	250	35	47	77	2
31/7—6/8	—	—	—	—	2	12	12	21	42	17	128	247	54	40	97	3
7/8—13/8	—	—	—	—	3	10	11	29	64	23	112	303	53	58	83	8
14/8—20/8	—	—	—	—	14	21	10	19	87	12	164	334	47	50	71	3
21/8—27/8	—	—	—	—	5	15	22	20	65	20	257	446	61	53	92	1
28/8—3/9	—	—	—	—	6	12	13	17	77	23	209	449	58	68	84	9
4/9—10/9	—	—	—	—	4	12	13	17	88	19	267	460	89	55	92	6
11/9—17/9	—	—	—	—	4	22	14	16	75	24	311	401	93	67	82	3
18/9—24/9	—	—	2	—	8	54	14	30	129	33	350	497	74	90	123	4
25/9—1/10	—	—	—	—	8	35	17	34	121	34	336	496	92	73	74	5
2/10—8/10	—	—	—	—	11	29	20	30	124	37	395	491	120	79	73	6
9/10—15/10	—	—	—	—	8	21	11	25	122	33	382	466	111	71	86	—
16/10—22/10	—	—	—	—	6	14	12	29	133	38	456	475	89	77	69	3
23/10—29/10	—	—	—	—	6	13	12	22	105	60	466	468	126	73	87	6
30/10—5/11	—	—	—	—	10	23	13	25	134	38	403	480	114	90	89	4
6/11—12/11	—	—	—	1	12	29	13	28	156	70	444	506	137	98	93	1
13/11—19/11	—	—	—	—	6	22	14	45	151	102	447	488	117	92	103	9
20/11—26/11	—	—	1	—	11	17	20	32	143	88	410	467	117	82	58	6
27/11—3/12	—	—	—	—	10	22	15	21	163	86	363	467	115	99	78	7
4/12—10/12	—	—	—	—	10	14	9	33	141	111	385	468	134	93	80	4
11/12—17/12	—	—	—	—	9	14	16	31	103	102	315	394	127	92	72	4
18/12—24/12	—	—	—	—	3	12	8	18	96	72	240	294	71	83	50	2
25/12—31/12	—	—	—	—	5	13	14	26	78	110	279	361	126	109	59	4
1961																
1/1—7/1	—	—	—	—	—	29	17	30	108	166	388	422	138	123	140	2
8/1—14/1	—	—	—	—	5	30	13	42	118	147	415	446	132	110	75	—
15/1—21/1	—	—	1	—	10	33	11	43	97	144	415	402	108	113	122	1
22/1—28/1	—	—	—	—	6	31	19	48	94	193	425	409	164	101	72	1
29/1—4/2	—	—	—	—	7	32	11	45	96	174	455	382	129	85	92	3
5/2—11/2	—	—	1	—	4	21	11	31	88	186	518	428	124	101	115	5
12/2—18/2	—	—	1	—	6	28	10	49	66	185	514	366	117	106	116	2
19/2—25/2	—	—	—	—	8	19	17	25	47	206	504	362	94	102	91	5
26/2—4/3	—	—	—	—	7	26	25	58	83	229	523	427	105	79	115	1
5/3—11/3	—	—	—	—	5	14	24	56	48	304	504	421	103	118	104	3
12/3—18/3	—	—	—	—	5	20	30	55	70	318	541	445	103	94	98	—
19/3—25/3	—	—	1	—	2	24	10	31	47	258	462	344	96	85	88	1
26/3—1/4	—	—	—	—	—	9	8	35	34	125	244	247	36	58	34	—
2/4—8/4	—	—	1	—	5	17	15	24	57	228	343	365	88	97	81	5
9/4—15/4	—	—	—	—	4	16	28	49	60	217	321	344	91	92	60	5
	Febris typh.	Febris parat.	Menigitis cerebrosp. epidem.	Polio-myelitis ant. acuta	Scarlatina	Morbilli	Rubeolae	Variellae	Pertussis	Parotitis epid.	Influenza	Angina tons.	Tracheo-bronch.	Pneumonia (21+22)	Gastro-enteritis	Hepatitis epid. ac.

Tab. 6. Ugens (9/4—15/4) dødsfald fordelt på dødsårsager og aldersklasser.

Dødsårsag (International statistical classification of diseases, injuries, and causes of death. Abbreviated list of 50 causes for tabulation of mortality. 1948.)	Alder								Ialt	mænd	kvinder	Året 1960 (foreløbige tal)		Den tilsvarende uge i	
	Under 1 år		1-4 år		15-64 år		65 år og derover					mænd	kvinder	1959	1960
	i ægteskab	uden for ægteskab	1-4 år	5-14 år	mænd	kvinder	mænd	kvinder							
B 1 Tuberculosis systemae respiratoriae	—	—	—	—	1	1	—	1	3	1	2	39	20	2	2
B 2 Tuberculosis aliorum organorum	—	—	—	—	—	—	—	—	—	—	—	3	4	—	—
B 3 Syphilis	—	—	—	—	—	—	—	—	—	—	—	15	6	—	—
B 4 Febris typhoidea (excl. febris paratyphoidea B 17 a)	—	—	—	—	—	—	—	—	—	—	—	—	—	—	—
B 6 Dysenteria (incl. »paradysenteria«)	—	—	—	—	—	—	—	—	—	—	—	1	—	—	—
B 7 Scarlatina et tonsillitis acuta (streptococcus)	—	—	—	—	—	—	—	—	—	—	—	—	—	—	—
B 8 Diphtheria	—	—	—	—	—	—	—	—	—	—	—	—	—	—	—
B 9 Pertussis	—	—	—	—	—	—	—	—	—	—	—	4	1	—	—
B 10 Meningitis purulenta (meningococcus) et infect. mening.	—	—	—	—	—	—	—	—	—	—	—	—	—	—	—
B 12 Poliomyelitis anterior acuta	—	—	—	—	—	—	—	—	—	—	—	—	—	—	—
B 14 Morbilli	—	—	—	—	—	—	—	—	—	—	—	—	—	—	—
B 16 Malaria	—	—	—	—	—	—	—	—	—	—	—	—	—	—	—
B 17 a Febris paratyphoidea	—	—	—	—	—	—	—	—	—	—	—	11	4	1	—
B 17 Alii morbi infectiosi et parasitici	—	—	—	—	—	—	—	—	—	—	—	—	—	—	—
B 18 Neoplasma malignum	—	—	—	—	8	5	12	12	37	20	17	971	942	46	21
B 19 Neoplasma benignum et neoplasma (typus incertus)	—	—	—	—	—	—	1	—	1	1	—	36	41	5	1
B 20 Diabetes mellitus	—	—	—	—	—	1	—	—	—	—	—	45	47	1	—
B 21 Anaemia (typi varii)	—	—	—	—	—	—	—	—	—	—	—	12	6	—	—
B 22 Laesiones vascul. syst. cerebrospin. (incl. apopl. cer.)	—	—	—	—	3	1	7	5	16	10	6	343	476	19	17
B 23 Meningitis non meningococcia	—	—	—	—	—	—	—	—	—	—	—	3	5	—	1
B 24 Febris rheumatica (incl. morbus cordis rheum. acutus)	—	—	—	—	—	—	—	—	—	—	—	—	—	—	—
B 25 Morbus cordis rheumaticus chronicus	—	—	—	—	1	—	—	—	1	1	—	23	40	1	1
B 26 Morbus cordis arterioscleroticus et degenerativus	—	—	—	—	5	—	9	20	34	14	20	1016	820	41	27
B 27 Alii morbi cordis	—	—	—	—	2	2	5	3	12	7	5	263	224	13	15
B 28 Hypertensio arterialis + morb. cord. (incl. nephroscl.)	—	—	—	—	—	—	2	—	—	2	—	38	57	1	1
B 29 Hypertensio arterialis (incl. nephrosclerosis)	—	—	—	—	—	—	—	—	—	—	—	14	12	—	—
B 30 Influenza (incl. complicationes variae)	—	—	—	—	—	—	—	—	—	—	—	10	11	7	—
B 31 Pneumonia (typi varii)	—	—	—	—	—	—	—	—	—	—	—	20	23	—	—
B 32 Bronchitis	—	—	—	—	—	—	1	1	2	1	1	118	50	7	1
B 33 Ulcus duodeni et ulcus ventriculi	—	—	—	—	—	—	—	1	1	—	1	51	25	3	2
B 34 Appendicitis	—	—	—	—	—	—	—	—	—	—	—	15	3	—	—
B 35 Hernia, ileus etc.	1	—	—	—	—	—	—	2	3	—	3	19	19	2	—
B 36 Gastritis, enteritis, colitis (excl. neonatorum B 43)	—	—	—	—	—	—	—	—	—	—	—	7	16	1	—
B 37 Cirrhosis hepatis	—	—	—	—	—	—	—	1	1	—	1	54	54	1	—
B 38 Nephritis, nephrosis (excl. nephroscler. B 28, B 29)	—	—	—	—	—	—	—	—	—	—	—	15	12	2	—
B 39 Hyperplasia prostatae	—	—	—	—	—	—	1	—	1	1	—	82	—	1	—
B 40 Morbi et complicationes graviditatis, partus et puerp.	—	—	—	—	—	—	—	—	—	—	—	7	—	—	—
B 41 Malformatio congenita	—	—	—	—	1	1	—	—	2	1	1	65	48	4	—
B 42 Laesiones int. part. asph. neonat. atelect. pulm. neonat.	1	—	—	—	—	—	—	—	1	—	1	143	95	7	—
B 43 Morbi infect. neonat. (incl. diarrhoea, gastroent.)	—	—	—	—	—	—	—	—	—	—	—	2	—	—	—
B 44 Alii morbi neonatorum	—	—	—	—	—	—	—	—	—	—	—	2	1	—	—
B 45 Senilitas, causa mort. ignota, causa mort. male defin.	1	—	—	—	1	1	2	1	6	3	3	146	132	3	3
B 46 Alii morbi (non nom. B 1-B 45 descript.)	—	—	—	—	2	2	1	6	11	3	8	265	376	14	15
BE 47 Accidentia vehiculi motoris	—	—	—	—	2	—	—	1	3	2	1	75	34	5	1
BE 48 Aliae accidentiae	1	—	—	—	1	—	1	4	7	2	5	127	121	6	5
BE 49 Suicidium, laesio auto-inflicta	—	—	—	—	2	1	—	—	3	2	1	148	98	5	4
BE 50 Homicidium, impetus, laesio in bello, execut. leg.	—	—	—	—	—	—	—	—	—	—	—	3	2	—	—
Summa	4	—	—	1	29	14	42	58	148	71	77	4204	3832	198	118

Tabel 7. Ugens (9/4—15/4) vejrforhold efter observationer ved Meteorologisk Institut.

Observations météorologiques.

	Lufttrykket ved havets overflade mm	Lufttemperatur				Døgnet normal C°	Døgnet nedbør mm	Fugtighedsgrad %	Antal solskinstimer
		Max. C°	Min. C°	Middel C°	Døgnet normal C°				
Søndag den 9.	764,6	8,5	÷ 1,9	2,8	4,3	0,0	68	6 1/2	
Mandag — 10.	759,8	9,0	÷ 2,2	4,1	4,4	0,0	89	8 1/2	
Tirsdag — 11.	762,3	10,0	2,5	6,1	4,5	0,0	73	5 3/4	
Onsdag — 12.	755,9	13,9	6,5	10,7	4,7	1,2	90	5 1/2	
Torsdag — 13.	757,2	18,7	7,4	12,6	4,8	0,0	88	4 1/2	
Fredag — 14.	759,1	17,0	7,4	11,0	5,0	1,9	86	2 3/4	
Lørdag — 15.	761,8	13,5	3,0	8,4	5,2	0,0	94	9 3/4	

# UGENTLIG OVERSIGT

over

## fødsler, sygdomme og dødsfald i København

Bulletin hebdomadaire de statistique démographique et médicale

de la ville de

### Copenhague.

Offentliggjort af Københavns stadslægge ifølge kommunalbestyrelsens foranstaltning.

Nr. 16 - 1961

Fra søndag d. 16. april til lørdag d. 22. april 1961, begge dage incl.

86. årgang

(De her anførte tal vedrører den hjemmehørende befolkning.)

Middelfolketallet (population moyenne) for 1959: 730.200 personer.

Fødselshyppigheden (natalité) ..... 12,8 } pr. 1000 indbyggere i 1959.

Dødeligheden (mortalité) ..... 11,0 }

Ægteskabshyppigheden (nuptialité) ..... 9,5 }

Børnedødeligheden (mortalité infantile) .. 26,0 pr. 1000 levendefødte i 1959.

Tab. 1. Ugens fødsler og dødsfald m. m. Naissances, décès etc. de la semaine.

	Levendefødte Nés vivants.			Dødfødte Morts-nés			Dødsfald efter alder (dødfødte ikke medregnede). Décès (Morts-nés excl.)										Deraf døde i institutioner Décès dans institut	Døde hjemmehørende Décès domiciliés	
	i ægte-skab légit.	udenf. ægte-skab illég.	Ialt total	i ægte-skab légit.	udenf. ægte-skab illég.	Ialt total	0-1 år		1-4 år	5-14 år	15-44 år	45-64 år	65-79 år	80- år	Ialt	i Køben-havn à Copen-hague		udenfor Københ. hors de Copenh.	
							i ægte-skab légit.	uf. ægte-skab illég.											
Mandk. Masc. ...	100	20	120	1	—	1	6	—	—	2	6	38	35	9	96	68	85	11	
Kvindek. Fém. ...	99	16	115	—	—	—	3	—	—	—	6	23	32	22	86	68	80	6	
Ialt Total .....	199	36	235	1	—	1	9	—	—	2	12	61	67	31	182	136	165	17	

Ægteskaber Mariages: 62

Tab. 2 Fødsler, dødsfald m. m. Naissances, décès etc. (Chiffres provisoires) 1959, 1960 og 1961.

Foreløbig opgørelse	Ægte-ska-ber Mari-ages	Lev.-fødte Nés vivants		Død-fødte Mort-nés	Dødsfald Décès (mort-nés excl.)				Døde af Décès par						
		Ialt Total	udenf. ægte-skab illégitimes		Ialt Total	0-1 år		1-4 år	Lunge-tuberk. Tuberc. pulmon. B 1	Kræft Maladies cancé-reuses B 18	Epidem. sygd. Maladies épidém. B3-17, B30	Hjerte-sygd. Maladies cœur B25-28	Ulykkes-tilfælde Accident. BE47, BE48	Selvmord Suicid. BE49	Øvrige Autres B2,19-24, 29,31-46, 50
						i ægte-skab légit.	uf. ægte-skab illégit.								
1959 februar ...	425	930	140	17	677	27	8	2	6	157	7	229	32	17	229
— marts ...	547	1080	156	15	744	22	2	2	5	199	6	254	22	22	236
— april ...	507	984	124	10	818	22	4	6	8	181	31	253	32	25	288
— maj ...	580	1014	143	14	668	28	2	4	9	175	7	189	35	21	232
— juni ...	481	990	167	23	671	29	11	5	5	170	4	201	33	18	240
— juli ...	542	960	154	16	593	22	4	5	3	151	6	166	38	20	209
— august ...	446	904	175	13	583	16	5	4	6	156	1	175	38	16	191
— septbr. ...	500	979	139	23	584	19	4	1	5	177	3	164	23	25	187
— oktober ...	512	961	158	17	682	25	4	5	6	186	4	203	34	21	228
— november ...	571	956	150	9	646	25	6	7	5	164	6	199	37	24	211
— december ...	514	930	156	15	648	22	9	1	6	154	1	210	25	14	238
Året 1959 .....	5961	11698	1810	191	7997	282	59	44	73	2031	79	2476	387	241	2710
1960 januar ...	395	1050	180	17	747	26	5	3	6	168	7	247	26	21	272
— februar ...	456	988	179	9	711	19	4	5	8	159	9	223	26	20	266
— marts ...	557	1178	176	12	784	26	6	2	8	202	10	234	20	24	286
— april ...	626	1102	174	6	728	20	—	4	7	167	6	254	33	21	240
— maj ...	592	1075	164	16	679	31	8	5	7	167	3	176	29	22	275
— juni ...	599	1073	154	14	558	21	4	4	—	137	2	173	29	19	198
— juli ...	584	1074	178	18	593	20	4	—	2	159	7	177	28	14	206
— august ...	459	1073	183	9	628	27	3	3	5	137	4	196	32	30	224
— septbr. ...	499	1064	175	14	612	29	5	4	2	153	2	183	25	20	227
— oktober ...	502	1051	153	13	651	25	4	4	4	145	5	216	37	24	220
— november ...	487	891	147	18	661	28	5	3	4	160	2	199	35	14	247
— december ...	496	958	179	10	684	21	2	2	6	159	6	203	37	17	256
Året 1960 .....	6252	12577	2042	156	8036	293	50	39	59	1913	63	2481	357	246	2917
1961 januar ...	386	984	192	15	722	23	9	1	3	149	4	227	30	19	290
— februar ...	392	951	157	3	645	32	3	2	3	163	3	191	33	20	232
— marts ...	569	1084	184	13	640	24	2	3	5	155	6	204	28	19	224



Tabel 5. Oversigt over sygelighed af de vigtigste nyanmeldte epidemiske sygdomme i København. Nr. 16—1961

Morbidity par les maladies épidémiques principales. (Chiffres provisoires).

Foreløbig opgørelse	Febris typh.	Febris parat.	Menigitis cerebros-pin. epidem.	Polio-myelitis ant. acuta	Scarlatina	Morbilli	Rubeo-lac	Vari-cellac	Pertus-sis	Paro-titis epid.	Influ-enza	Angina tons.	Tra-cheo-bronch.	Pneu-monia (21+22)	Gastro-ente-ritis	Hepa-titis epid. ac.
1959																
13/12-19/12	—	—	1	—	10	295	25	65	192	20	480	535	175	111	69	3
20/12-26/12	—	—	—	—	8	217	15	43	83	16	308	360	108	97	58	1
27/12-2/1	—	—	—	—	8	325	32	85	118	16	461	488	147	145	104	4
1960																
8/1-9/1	—	—	—	—	9	472	22	87	147	32	679	576	212	151	114	5
10/1-16/1	—	—	—	—	12	341	39	78	153	12	649	564	210	119	106	4
17/1-23/1	—	—	1	—	8	431	28	76	178	16	703	528	182	141	112	9
24/1-30/1	—	—	1	—	15	460	29	84	184	19	828	575	124	148	83	2
31/1-6/2	—	—	—	—	18	461	23	107	245	26	1102	568	156	151	104	5
7/2-13/2	—	—	—	—	9	411	45	96	145	21	1640	495	159	152	62	3
14/2-20/2	—	—	—	—	11	336	52	88	142	12	2493	433	142	187	88	1
21/2-27/2	—	—	—	—	3	297	35	75	135	37	2810	402	123	128	64	6
28/2-5/3	—	—	—	—	6	218	42	51	120	36	2307	400	123	198	86	3
6/3-12/3	—	—	2	—	11	193	51	60	101	22	1803	383	127	133	68	2
13/3-19/3	—	1	1	—	14	203	53	68	101	33	1737	462	142	129	71	3
20/3-26/3	—	—	1	—	5	135	58	57	107	35	1134	380	112	117	54	2
27/3-2/4	—	—	3	—	19	130	57	56	100	24	927	447	97	158	78	3
3/4-9/4	—	—	1	—	9	154	45	39	124	23	786	426	112	110	52	3
10/4-16/4	—	—	—	—	11	81	30	31	70	15	388	284	66	88	33	4
17/4-23/4	—	—	—	—	8	86	83	51	124	52	478	387	88	104	44	5
24/4-30/4	—	—	1	—	12	110	83	35	122	43	427	421	97	98	71	7
1/5-7/5	—	—	—	—	14	93	84	42	101	45	395	473	94	90	49	4
7/5-14/5	—	—	—	—	8	87	88	35	88	34	225	394	78	96	51	3
15/5-21/5	—	—	—	—	8	67	84	41	86	52	240	381	83	74	59	1
22/5-28/5	—	—	1	—	3	50	75	38	87	20	215	355	66	71	61	3
29/5-4/6	—	—	—	—	2	63	71	28	75	38	192	337	61	71	51	1
5/6-11/6	—	—	1	—	5	44	55	29	118	29	175	366	64	82	59	5
12/6-18/6	—	—	—	—	12	39	72	28	80	48	157	372	77	70	102	3
19/6-25/6	—	—	—	—	1	24	48	11	62	30	116	291	53	52	65	2
26/6-2/7	—	—	—	—	3	15	37	9	56	26	99	275	45	54	50	1
3/7-9/7	—	—	—	—	7	20	28	14	60	20	101	290	37	45	65	5
9/7-16/7	—	—	—	—	6	20	10	9	23	14	114	252	34	43	44	1
17/7-23/7	—	—	—	—	2	16	17	19	55	19	89	219	45	99	48	5
24/7-30/7	—	—	1	—	6	14	26	9	48	20	107	250	35	47	77	2
31/7-6/8	—	—	—	—	2	12	12	21	42	17	128	247	54	40	97	3
7/8-13/8	—	—	—	—	3	10	11	29	64	23	112	303	53	58	83	8
14/8-20/8	—	—	—	—	14	21	10	19	87	12	164	334	47	50	71	3
21/8-27/8	—	—	—	—	5	15	22	20	65	20	257	446	61	53	92	1
28/8-3/9	—	—	—	—	6	12	13	17	77	23	209	449	58	68	84	9
4/9-10/9	—	—	—	—	4	12	13	17	88	19	267	460	89	55	92	6
11/9-17/9	—	—	—	—	4	22	14	16	75	24	311	401	93	67	82	3
18/9-24/9	—	—	2	—	8	54	14	30	129	33	350	497	74	90	123	4
25/9-1/10	—	—	—	—	8	35	17	34	121	34	336	496	92	73	74	5
2/10-8/10	—	—	—	—	11	29	20	30	124	37	395	491	120	79	73	6
9/10-15/10	—	—	—	—	8	21	11	25	122	33	382	466	111	71	86	—
16/10-22/10	—	—	—	—	6	14	12	29	133	38	456	475	89	77	69	3
23/10-29/10	—	—	—	—	6	13	12	22	105	60	466	468	126	73	87	6
30/10-5/11	—	—	—	—	10	23	13	25	134	38	403	480	114	90	89	4
6/11-12/11	—	—	—	1	12	29	13	28	156	70	444	506	137	98	93	1
13/11-19/11	—	—	—	—	6	22	14	45	151	102	447	488	117	92	103	9
20/11-26/11	—	—	1	—	11	17	20	32	143	88	410	467	117	82	58	6
27/11-3/12	—	—	—	—	10	22	15	21	163	86	363	467	115	99	78	7
4/12-10/12	—	—	—	—	10	14	9	33	141	111	385	468	134	93	80	4
11/12-17/12	—	—	—	—	9	14	16	31	103	102	315	394	127	92	72	4
18/12-24/12	—	—	—	—	3	12	8	18	96	72	240	294	71	83	50	2
25/12-31/12	—	—	—	—	5	13	14	26	78	110	279	361	126	109	59	4
1961																
1/1-7/1	—	—	—	—	—	29	17	30	108	166	388	422	138	123	140	2
8/1-14/1	—	—	—	—	5	30	13	42	118	147	415	446	132	110	75	—
15/1-21/1	—	—	1	—	10	33	11	43	97	144	415	402	108	113	122	1
22/1-28/1	—	—	—	—	6	31	19	48	94	193	425	409	164	101	72	1
29/1-4/2	—	—	—	—	7	32	11	45	96	174	455	382	129	85	92	3
5/2-11/2	—	—	1	—	4	21	11	31	88	186	518	428	124	101	115	5
12/2-18/2	—	—	—	—	6	28	10	49	66	185	514	366	117	106	116	2
19/2-25/2	—	—	—	—	8	19	17	25	47	206	504	362	94	102	91	5
26/2-4/3	—	—	—	—	7	26	25	58	83	229	523	427	105	79	115	1
5/3-11/3	—	—	—	—	5	14	24	56	48	304	504	421	103	118	104	3
12/3-18/3	—	—	—	—	5	20	30	55	70	318	541	445	103	94	98	—
19/3-25/3	—	—	1	—	2	24	10	31	47	258	462	344	96	85	88	1
26/3-1/4	—	—	—	—	—	9	8	35	34	125	244	247	36	58	34	—
2/4-8/4	—	—	1	—	5	17	15	24	57	228	343	365	88	97	81	5
9/4-15/4	—	—	—	—	4	16	28	49	60	217	321	344	91	92	60	5
16/4-2/4	—	—	—	—	6	6	11	32	61	155	293	373	72	65	64	1

Tab. 6. Ugens (16/4—22/4) dødsfald fordelt på dødsårsager og aldersklasser.

Dødsårsag (International statistical classification of diseases, injuries, and causes of death. Abbreviated list of 50 causes for tabulation of mortality. 1948.)	Alder								Ialt	mænd	kvinder	Året 1960 (foreløbige tal)		Den tilsvarende uge i	
	Under 1 år		15-64 år		65 år og derover		mænd	kvinder				mænd	kvinder	1959	1960
	i ægteskab	uden for ægteskab	1-4 år	5-14 år	mænd	kvinder									
B 1 Tuberculosis systemae respiratoriae	—	—	—	—	—	—	—	—	—	—	39	20	1	2	
B 2 Tuberculosis aliorum organorum	—	—	—	—	—	—	—	—	—	—	3	4	—	—	
B 3 Syphilis	—	—	—	—	—	—	—	—	—	—	15	6	1	1	
B 4 Febris typhoidea (excl. febris paratyphoidea B 17 a)	—	—	—	—	—	—	—	—	—	—	—	—	—	—	
B 6 Dysenteria (incl. »paradysenteria«)	—	—	—	—	—	—	—	—	—	—	1	—	—	—	
B 7 Scarlatina et tonsillitis acuta (streptococcus)	—	—	—	—	—	—	—	—	—	—	—	—	—	—	
B 8 Diphtheria	—	—	—	—	—	—	—	—	—	—	—	—	—	—	
B 9 Pertussis	—	—	—	—	—	—	—	—	—	—	4	1	—	—	
B 10 Meningitis purulenta (meningococcus) et infect. mening.	—	—	—	—	—	—	—	—	—	—	—	—	1	—	
B 12 Poliomyelitis anterior acuta	—	—	—	—	—	—	—	—	—	—	—	—	—	—	
B 14 Morbilli	—	—	—	—	—	—	—	—	—	—	—	—	—	—	
B 16 Malaria	—	—	—	—	—	—	—	—	—	—	—	—	—	—	
B 17 a Febris paratyphoidea	—	—	—	—	—	—	—	—	—	—	—	—	—	—	
B 17 Alii morbi infectiosi et parasitici	—	—	—	—	1	—	—	1	1	—	11	4	—	1	
B 18 Neoplasma malignum	—	—	—	1	13	12	10	8	44	24	20	971	942	23	67
B 19 Neoplasma benignum et neoplasma (typus incertus)	—	—	—	—	1	1	—	—	2	1	1	36	41	3	1
B 20 Diabetes mellitus	—	—	—	—	—	1	1	—	2	1	1	45	47	1	2
B 21 Anaemia (typi varii)	—	—	—	—	—	—	—	—	—	—	12	6	—	—	
B 22 Laesiones vascul. syst. cerebrospin. (incl. apopl. cer.)	—	—	—	—	2	4	6	9	21	8	13	343	476	18	31
B 23 Meningitis non meningococcia	—	—	—	—	—	—	—	—	—	—	3	5	—	—	
B 24 Febris rheumatica (incl. morbus cordis rheum. acutus)	—	—	—	—	—	—	—	—	—	—	—	—	—	—	
B 25 Morbus cordis rheumaticus chronicus	—	—	—	—	—	1	—	—	1	—	23	40	—	2	
B 26 Morbus cordis arterioscleroticus et degenerativus	—	—	—	—	12	3	12	18	45	24	21	1016	820	22	53
B 27 Alii morbi cordis	—	—	—	—	1	—	6	5	12	7	5	263	224	9	14
B 28 Hypertensio arterialis + morb. cord. (incl. nephroscl.)	—	—	—	—	—	—	—	1	1	—	38	57	2	3	
B 29 Hypertensio arterialis (incl. nephrosclerosis)	—	—	—	—	—	—	—	1	1	—	14	12	—	2	
B 30 Influenza (incl. complicationes variae)	—	—	—	—	1	—	—	—	1	1	10	11	4	1	
B 31 Pneumonia (typi varii)	—	—	—	—	—	—	—	—	—	—	20	23	2	—	
B 32 Bronchitis	—	—	—	—	2	—	1	1	4	3	1	118	50	1	2
B 33 Ulcus duodeni et ulcus ventriculi	—	—	—	—	—	—	—	—	1	1	—	51	25	1	2
B 34 Appendicitis	—	—	—	—	—	—	—	—	—	—	15	3	1	—	
B 35 Hernia, ileus etc.	—	—	—	—	—	—	—	—	—	—	19	19	—	2	
B 36 Gastritis, enteritis, colitis (excl. neonatorum B 43)	—	—	—	—	—	—	—	—	—	—	7	16	1	—	
B 37 Cirrhosis hepatis	—	—	—	—	1	—	—	—	1	1	54	54	—	—	
B 38 Nephritis, nephrosis (excl. nephroscler. B 28, B 29)	—	—	—	—	1	—	—	—	1	1	15	12	—	3	
B 39 Hyperplasia prostatae	—	—	—	—	—	—	2	—	2	2	82	—	—	1	
B 40 Morbi et complicationes graviditatis, partus et puerp.	—	—	—	—	—	—	—	—	—	—	—	7	—	—	
B 41 Malformatio congenita	—	—	—	—	—	1	—	—	1	—	65	48	1	1	
B 42 Laesiones int. part. asph. neonat. atelect. pulm. neonat.	8	—	—	—	—	—	—	—	8	5	3	143	95	4	7
B 43 Morbi infect. neonat. (incl. diarrhoea, gastroent.)	—	—	—	—	—	—	—	—	—	—	2	—	—	—	
B 44 Alii morbi neonatorum	—	—	—	—	—	—	—	—	—	—	2	1	—	—	
B 45 Senilitas, causa mort. ignota, causa mort. male defin.	1	—	—	—	2	1	—	3	7	3	4	146	132	6	12
B 46 Alii morbi (non nom. B 1—B 45 descript.)	—	—	—	—	2	3	3	7	15	5	10	265	376	21	12
BE 47 Accidentia vehiculi motoris	—	—	—	—	—	—	—	—	—	—	—	75	34	3	2
BE 48 Aliae accidentiae	—	—	—	1	—	1	—	1	2	3	2	127	121	3	7
BE 49 Suicidium, laesio auto-inflicta	—	—	—	—	4	2	—	—	6	4	2	148	98	3	5
BE 50 Homicidium, impetus, laesio in bello, execut. leg.	—	—	—	—	—	—	—	—	—	—	3	2	—	—	
Summa	9	—	1	1	44	29	44	54	182	96	86	4204	3832	132	236

Tab. 7. Ugens (16/4—22/4) vejrforhold efter observationer ved Meteorologisk Institut.

Observations météorologiques.

	Luftrykket ved havets overflade mm	Lufitemperatur				Døgnet nedbør mm	Fugtighedsgrad %	Antal solskinstimer
		Max. C°	Min. C°	Middel C°	Døgnet normal C°			
Søndag den 16.	761,1	15,0	3,8	8,6	5,3	0,0	97	9 1/4
Mandag — 17.	759,9	15,2	3,7	7,9	5,4	0,0	86	6 1/2
Tirsdag — 18.	763,6	13,5	2,6	7,6	5,6	0,0	85	12 1/2
Onsdag — 19.	767,4	14,9	4,1	8,6	5,7	0,0	67	12
Torsdag — 20.	766,3	11,5	4,0	7,5	5,9	0,0	74	12 1/2
Fredag — 21.	757,9	12,1	5,4	8,2	6,1	0,0	72	10 3/4
Lørdag — 22.	751,9	15,6	7,3	10,1	6,3	0,0	78	7 1/2

# UGENTLIG OVERSIGT

over

## fødsler, sygdomme og dødsfald i København

Bulletin hebdomadaire de statistique démographique et médicale

de la ville de

### Copenhague.

Offentliggjort af Københavns stadslæge ifølge kommunalbestyrelsens foranstaltning.

Nr. 17-1961

Fra søndag d. 23. april til lørdag d. 29. april 1961, begge dage incl.

86. årgang

(De her anførte tal vedrører den hjemmehørende befolkning.)

Middelfolketallet (population moyenne) for 1959: 730.200 personer.

Fødselshyppigheden (natalité) ..... 12,8 } pr. 1000 indbyggere i 1959.

Dødeligheden (mortalité) ..... 11,0 }

Ægteskabshyppigheden (nuptialité) ..... 9,5 }

Børnedødeligheden (mortalité infantile) .. 26,0 pr. 1000 levendefødte i 1959.

Tab. 1. Ugens fødsler og dødsfald m. m. Naissances, décès etc. de la semaine.

	Levendefødte Nés vivants.			Dødfødte Morts-nés			Dødsfald efter alder (dødfødte ikke medregnede). Décès (Morts-nés excl.)										Deraf døde i institutioner Décès dans institut	Døde hjemmehørende Décès domiciliés	
	i ægte- skab légit.	udenf. ægteskab illégit.	Ialt total	i ægte- skab légit.	udenf. ægteskab illégit.	Ialt total	0-1 år		1-4 år	5-14 år	15-44 år	45-64 år	65-79 år	80- år	Ialt	i Køben- havn à Copen- hague		udenfor Københ. hors de Copenh.	
							i ægte- skab légit.	uf. ægteskab illégit.											
Mandk. Masc. ...	115	18	133	2	1	3	5	—	—	1	4	18	26	11	65	45	52	13	
Kvindk. Fém. ...	102	16	118	3	1	4	1	—	—	—	2	11	24	15	53	44	49	4	
Ialt Total .....	217	34	251	5	2	7	6	—	—	1	6	29	50	26	118	89	101	17	

Ægteskaber Mariages: 136

Tab. 2 Fødsler, dødsfald m. m. Naissances, décès etc. (Chiffres provisoires) 1959, 1960 og 1961.

Foreløbig opgørelse	Ægte- ska- ber Mari- ages	Lev.-fødte Nés vivants		Død- fødte Morts- nés	Dødsfald Décès (mort-nés excl.)			Døde af Décès par							
		Ialt Total	udenf. ægteskab illégitimes		Ialt Total	0-1 år		1-4 år	Lunge- tuberk. Tuberc. pulmon. B 1	Kræft Maladies cancé- reuses B 18	Epidem. sygd. Maladies épidém. B3-17, B30	Hjerte- sygd. Maladies coeur B25-28	Ulykkes- tilfælde Accident. BE47, BE48	Selvmord Suicid. BE49	Øvrige Autres B2, 19-24, 29, 31-46, 50
						i ægte- skab légit.	uf. ægteskab illégit.								
1959 februar ...	425	930	140	17	677	27	8	2	6	157	7	229	32	17	229
— marts ...	547	1080	156	15	744	22	2	2	5	199	6	254	22	22	236
— april ...	507	984	124	10	818	22	4	6	8	181	31	253	32	25	288
— maj ...	580	1014	143	14	668	28	2	4	9	175	7	189	35	21	232
— juni ...	481	990	167	23	671	29	11	5	5	170	4	201	33	18	240
— juli ...	542	960	154	16	593	22	4	5	3	151	6	166	38	20	209
— august ...	446	904	175	13	583	16	5	4	6	156	1	175	38	16	191
— septbr. ...	500	979	139	23	584	19	4	1	5	177	3	164	23	25	187
— oktober ...	512	961	158	17	682	25	4	5	6	186	4	203	34	21	228
— november ...	571	956	150	9	646	25	6	7	5	164	6	199	37	24	211
— december ...	514	930	156	15	648	22	9	1	6	154	1	210	25	14	238
Året 1959 .....	5961	11698	1810	191	7997	282	59	44	73	2031	79	2476	387	241	2710
1960 januar ...	395	1050	180	17	747	26	5	3	6	168	7	247	26	21	272
— februar ...	456	988	179	9	711	19	4	5	8	159	9	223	26	20	266
— marts ...	557	1178	176	12	784	26	6	2	8	202	10	234	20	24	286
— april ...	626	1102	174	6	728	20	—	4	7	167	6	254	33	21	240
— maj ...	592	1075	164	16	679	31	8	5	7	167	3	176	29	22	275
— juni ...	599	1073	154	14	558	21	4	4	—	137	2	173	29	19	198
— juli ...	584	1074	178	18	593	20	4	—	2	159	7	177	28	14	206
— august ...	459	1073	183	9	628	27	3	3	5	137	4	196	32	30	224
— septbr. ...	499	1064	175	14	612	29	5	4	2	153	2	183	25	20	227
— oktober ...	502	1051	153	13	651	25	4	4	4	145	5	216	37	24	220
— november ...	487	891	147	18	661	28	5	3	4	160	2	199	35	14	247
— december ...	496	958	179	10	684	21	2	2	6	159	6	203	37	17	256
Året 1960 .....	6252	12577	2042	156	8036	293	50	39	59	1913	63	2481	357	246	2917
1961 januar ...	386	984	192	15	722	23	9	1	3	149	4	227	30	19	290
— februar ...	392	951	157	3	645	32	3	2	3	163	3	191	33	20	232
— marts ...	569	1084	184	13	640	24	2	3	5	155	6	204	28	19	224



Tab. 3. Fra 266 praktiserende læger er i beretningsugen anmeldt følgende 976 nye tilfælde i København; fra Frederiksberg og Københavns amt er anmeldt 1302 nye tilfælde i beretningsugen.  
*Cas de maladies épidémiques et contagieuses de la semaine déclarés par les médecins — (Déclaration obligatoire).*

	Copenhagen								Comm. voisine						
	Alder — Age							Ialt Total	Indlagte på hospital		Frederiksberg	Københavns amts nordre lægekreds	Københavns amts søndre lægekreds	Københavns amts vestre lægekreds	Indlagte på hospital
	Fra 0—1 år	Fra 1—4 år	Fra 5—14 år	Fra 15—64 år		65 år og derover			Ialt	Deraf på Militærhosp.					
			Mænd	Kvinder	Mænd	Kvinder									
1. Febris typhoidea .....	—	—	—	—	—	—	—	—	—	—	—	—	—	—	1
2. » paratyphoidea .....	—	—	—	—	—	—	—	—	—	—	—	—	—	—	2
3. Meningit. cerebrospin. epidem. ....	—	—	—	—	—	—	—	—	—	—	—	—	—	—	3
4. Poliomy. ant. ac. paralytica .....	—	1	—	—	—	—	—	1	1	—	—	—	—	—	4
» » » aparalytica .....	—	—	—	—	—	—	—	—	—	—	—	—	—	—	5
5. Encephalitis epidem. acuta .....	—	—	—	—	—	—	—	—	—	—	—	—	—	—	6
6. Dysenteria (paradysenteria) .....	—	—	—	—	—	—	—	—	—	—	—	—	—	—	7
7. Malaria, opstået i Danmark .....	—	—	—	—	—	—	—	—	—	—	—	—	1	—	8
» » udenf. Danmark .....	—	—	—	—	—	—	—	—	—	—	—	—	—	1	9
8. Diptheria .....	—	2	—	—	—	—	—	2	1	—	1	2	2	1	10
9. Scarlatina .....	—	—	—	—	—	—	—	—	—	—	—	—	—	—	11
10. Sepsis puerperalis post abortum ..	—	—	—	—	—	—	—	—	—	—	—	—	—	—	12
» » » partum ..	—	—	—	—	—	—	—	—	—	—	—	—	—	—	13
11. Pemphigus neonat. ....	—	—	—	—	—	—	—	—	—	—	—	—	—	—	14
12. Tetanus neonat. ....	—	—	—	—	—	—	—	—	—	—	—	—	—	—	15
13. Morbilli .....	—	7	5	2	1	—	—	15	1	1	1	18	6	3	16
14. Rubeolae .....	2	6	3	1	—	—	—	12	1	1	—	5	8	11	17
15. Varicellae .....	1	9	7	—	3	—	—	20	1	—	1	35	3	20	18
16. Pertussis .....	1	22	12	—	—	—	—	35	1	—	3	28	14	36	19
17. Parotitis epidemica .....	—	49	70	5	9	1	—	134	3	1	21	121	37	71	20
18. Influenza .....	7	14	29	65	76	3	7	201	2	2	41	83	84	71	21
19. Angina tonsillaris .....	10	47	88	72	84	1	2	304	15	6	40	103	72	109	22
20. Tracheo-bronchitis .....	11	11	6	16	9	2	2	57	3	—	5	41	18	22	23
21. Bronchopneum. et bronchit. capill.	1	5	2	9	11	5	9	42	27	—	10	16	15	16	24
22. Pneumonia crouposa .....	—	—	—	1	—	1	—	2	1	—	3	8	4	1	25
23. Gastro-enteritis ac. infect. ....	5	9	10	11	9	1	3	48	5	—	7	22	16	32	26
24. Hepatitis epidemica acuta .....	—	—	1	2	1	—	—	4	2	—	—	1	2	—	27
25. Febris rheumatica .....	—	—	—	—	1	—	—	1	—	—	—	—	3	1	28
26. Erysipelas .....	—	—	—	1	1	—	1	3	1	—	2	—	1	—	29
» a. Febris undulans .....	—	—	—	—	—	—	—	—	—	—	—	—	—	—	30
» b. Myalgia epid. ....	—	—	—	—	—	—	—	—	—	—	—	—	—	—	31
» c. Ornithose .....	—	—	—	—	—	—	—	—	—	—	—	—	—	—	32
Sum	38	182	233	185	205	14	24	881	65	11	135	483	286	394	21
27. Gonorrh., ikke tidl. diagnostic. ..	—	—	—	51	28	—	—	79	3	2	—	2	—	—	27
28. Ulcus venereum » » » .....	—	—	—	—	—	—	—	—	—	—	—	—	—	—	28
29. Syphilis acquisita, friske tilfælde ..	—	—	—	3	—	—	—	3	—	—	—	—	—	—	29
30. Syphilis congenit., ikke tidl. diagn.	—	—	—	—	—	—	—	—	—	—	—	—	—	—	30
31. Lymphogranuloma inguinale .....	—	—	—	—	—	—	—	—	—	—	—	—	—	—	31
32. Delirium tremens .....	—	—	—	3	—	—	—	3	3	—	—	—	—	—	32
33. Scabies .....	—	1	—	5	4	—	—	10	1	—	1	—	—	—	33
Ialt Total	38	183	233	247	237	14	24	976	72	13	136	485	286	395	21

Tab. 4. Patienter i stadens hospitaler. *Maladies dans les hôpitaux de la ville.*

	1961												
	4. februar	11. februar	18. februar	25. februar	4. marts	11. marts	18. marts	25. marts	1. april	8. april	15. april	22. april	29. april
<b>Kommunale hospitaler Hôpitaux municipaux</b>													
Kommunehospitalet .....	962	977	936	908	885	888	907	929	827	917	929	950	899
Øresundshospitalet .....	264	261	264	271	279	275	273	268	247	260	275	289	277
Blegdams hospitalet .....	442	414	411	409	417	415	431	396	390	391	397	395	410
Rudolph Berghs hospital .....	128	130	131	131	122	131	132	125	120	121	139	132	127
Sundby hospital .....	417	402	415	410	406	399	403	402	365	401	404	392	397
Bispebjerg hospital .....	1100	1088	1097	1073	1122	1127	1112	1088	953	1076	1089	1116	1088
Børnehospitalet på Fuglebakken .....	138	129	133	132	129	126	125	132	111	115	118	128	136
Hospitalet på Forchammersvej .....	71	60	72	62	79	73	71	66	49	76	71	79	81
Balders hospital .....	60	66	64	51	42	47	48	51	48	58	62	66	58
Sønderbro hospital .....	192	186	177	186	192	183	197	182	153	177	185	189	188
Ialt	3774	3713	3700	3633	3673	3664	3699	3639	3263	3592	3669	3736	3661
<b>Private hospitaler Hôpitaux privés</b>													
Dronning Louises børnehospital .....	159	159	160	157	157	145	142	147	134	149	161	149	136
St. Josefs hospital .....	343	347	353	352	340	334	340	337	312	331	328	312	305
St. Elisabeths hospital .....	140	145	134	139	144	146	142	133	121	141	138	141	134
Finsenstutuet og Radiumstationen .....	252	254	255	252	247	242	216	219	180	236	245	238	238
Ortopædisk hospital .....	207	205	203	202	203	188	193	182	124	182	205	177	170
Ialt	1101	1110	1105	1102	1091	1055	1033	1018	871	1039	1077	1017	983
<b>Statshospitaler Hôpitaux de l'État</b>													
Rigshospitalet, sygeafdelingerne .....	1031	1033	1059	1046	1021	1023	944	1008	884	1035	1016	1076	1081
» fødeafdelingerne .....	146	146	156	169	169	179	186	153	147	53	146	153	145
Militærhospitalet .....	529	531	533	515	545	527	533	460	370	463	509	510	504
Ialt	1706	1710	1748	1730	1735	1729	1663	1621	1401	1551	1671	1739	1730

Tabel 5. Oversigt over sygelighed af de vigtigste nyanmeldte epidemiske sygdomme i København. Nr. 16—1961

Morbidity par les maladies épidémiques principales. (Chiffres provisoires).

Foreløbig opgørelse	Febris typh.	Febris parat.	Menigitis cerebros-pin. epidem.	Polio-myelitis ant. acuta	Scarlatina	Morbilli	Rubeolae	Vari-cellae	Pertus-sis	Paro-titis epid.	Influ-enza	Angina tons.	Tra-cheo-bronch.	Pneu-monia (21+22)	Gastro-ente-ritis	Hepa-titis epid. ac.
<b>1959</b>																
20/12—26/12	—	—	—	—	8	217	15	43	83	16	308	360	108	97	58	1
27/12—2/1	—	—	—	—	8	325	32	85	118	16	461	488	147	145	104	4
<b>1960</b>																
3/1—9/1	—	—	—	—	9	472	22	87	147	32	679	576	212	151	114	5
10/1—16/1	—	—	—	—	12	341	39	78	153	12	649	564	210	119	106	4
17/1—23/1	—	—	1	—	8	431	28	76	178	16	703	528	182	141	112	9
24/1—30/1	—	—	1	—	15	460	29	84	184	19	828	575	124	148	83	2
31/1—6/2	—	—	—	—	18	461	23	107	245	26	1102	568	156	151	104	5
7/2—13/2	—	—	—	—	9	411	45	96	145	21	1640	495	159	152	62	3
14/2—20/2	—	—	—	—	11	336	52	88	142	12	2493	433	142	187	88	1
21/2—27/2	—	—	—	—	3	297	35	75	135	37	2810	402	123	128	64	6
28/2—5/3	—	—	—	—	6	218	42	51	120	36	2307	400	123	198	86	3
6/3—12/3	—	—	2	—	11	193	51	60	101	22	1803	383	127	133	68	2
13/3—19/3	—	1	1	—	14	203	53	68	101	33	1737	462	142	129	71	3
20/3—26/3	—	—	1	—	5	135	58	57	107	35	1134	380	112	117	54	2
27/3—2/4	—	—	3	—	19	130	57	56	100	24	927	447	97	158	78	3
3/4—9/4	—	—	1	—	9	154	45	39	124	23	786	426	112	110	52	3
10/4—16/4	—	—	—	—	11	81	30	31	70	15	388	284	66	88	33	4
17/4—23/4	—	—	—	—	8	86	83	51	124	52	478	387	88	104	44	5
24/4—30/4	—	—	1	—	12	110	83	35	122	43	427	421	97	98	71	7
1/5—7/5	—	—	—	—	14	93	84	42	101	45	395	473	94	90	49	4
7/5—14/5	—	—	—	—	8	87	88	35	88	34	225	394	78	96	51	3
15/5—21/5	—	—	—	—	8	67	84	41	86	52	240	381	83	74	59	1
22/5—28/5	—	—	1	—	3	50	75	38	87	20	215	355	66	71	61	3
29/5—4/6	—	—	—	—	2	63	71	28	75	38	192	337	61	71	51	1
5/6—11/6	—	—	1	—	5	44	55	29	118	29	175	366	64	82	59	5
12/6—18/6	—	—	—	—	12	39	72	28	80	48	157	372	77	70	102	3
19/6—25/6	—	—	—	—	1	24	48	11	62	30	116	291	53	52	65	2
26/6—2/7	—	—	—	—	3	15	37	9	56	26	99	275	45	54	50	1
3/7—9/7	—	—	—	—	7	20	28	14	60	20	101	290	37	45	65	5
9/7—16/7	—	—	—	—	6	20	10	9	23	14	114	252	34	43	44	1
17/7—23/7	—	—	—	—	2	16	17	19	55	19	89	219	45	99	48	5
24/7—30/7	—	—	1	—	6	14	26	9	48	20	107	250	35	47	77	2
31/7—6/8	—	—	—	—	2	12	12	21	42	17	128	247	54	40	97	3
7/8—13/8	—	—	—	—	3	10	11	29	64	23	112	303	53	58	83	8
14/8—20/8	—	—	—	—	14	21	10	19	87	12	164	334	47	50	71	3
21/8—27/8	—	—	—	—	5	15	22	20	65	20	257	446	61	53	92	1
28/8—3/9	—	—	—	—	6	12	13	17	77	23	209	449	58	68	84	9
4/9—10/9	—	—	—	—	4	12	13	17	88	19	267	460	89	55	92	6
11/9—17/9	—	—	—	—	4	22	14	16	75	24	311	401	93	67	82	3
18/9—24/9	—	—	2	—	8	54	14	30	129	33	350	497	74	90	123	4
25/9—1/10	—	—	—	—	8	35	17	34	121	34	336	496	92	73	74	5
2/10—8/10	—	—	—	—	11	29	20	30	124	37	395	491	120	79	73	6
9/10—15/10	—	—	—	—	8	21	11	25	122	33	382	466	111	71	86	—
16/10—22/10	—	—	—	—	6	14	12	29	133	38	456	475	89	77	69	3
23/10—29/10	—	—	—	—	6	13	12	22	105	60	466	468	126	73	87	6
30/10—5/11	—	—	—	—	10	23	13	25	134	38	403	480	114	90	89	4
6/11—12/11	—	—	—	1	12	29	13	28	156	70	444	506	137	98	93	1
13/11—19/11	—	—	—	—	6	22	14	45	151	102	447	488	117	92	103	9
20/11—26/11	—	—	1	—	11	17	20	32	143	88	410	467	117	82	58	6
27/11—3/12	—	—	—	—	10	22	15	21	163	86	363	467	115	99	78	7
4/12—10/12	—	—	—	—	10	14	9	33	141	111	385	468	134	93	80	4
11/12—17/12	—	—	—	—	9	14	16	31	103	102	315	394	127	92	72	4
18/12—24/12	—	—	—	—	3	12	8	18	96	72	240	294	71	83	50	2
25/12—31/12	—	—	—	—	5	13	14	26	78	110	279	361	126	109	59	4
<b>1961</b>																
1/1—7/1	—	—	—	—	—	29	17	30	108	166	388	422	138	123	140	2
8/1—14/1	—	—	—	—	5	30	13	42	118	147	415	446	132	110	75	—
15/1—21/1	—	—	1	—	10	33	11	43	97	144	415	402	108	113	122	1
22/1—28/1	—	—	—	—	6	31	19	48	94	193	425	409	164	101	72	1
29/1—4/2	—	—	—	—	7	32	11	45	96	174	455	382	129	85	92	3
5/2—11/2	—	—	1	—	4	21	11	31	88	186	518	428	124	101	115	5
12/2—18/2	—	—	1	—	6	28	10	49	66	185	514	366	117	106	116	2
19/2—25/2	—	—	—	—	8	19	17	25	47	206	504	362	94	102	91	5
26/2—4/3	—	—	—	—	7	26	25	58	83	229	523	427	105	79	115	1
5/3—11/3	—	—	—	—	5	14	24	56	48	304	504	421	103	118	104	3
12/3—18/3	—	—	—	—	5	20	30	55	70	318	541	445	103	94	98	—
19/3—25/3	—	—	1	—	2	24	10	31	47	258	462	344	96	85	88	1
26/3—1/4	—	—	—	—	—	9	8	35	34	125	244	247	36	58	34	—
2/4—8/4	—	—	1	—	5	17	15	24	57	228	343	365	88	97	81	5
9/4—15/4	—	—	—	—	4	16	28	49	60	217	321	344	91	92	60	5
16/4—22/4	—	—	—	—	6	6	11	32	61	155	293	373	72	65	64	1
23/4—29/4	—	—	—	1	2	15	12	20	35	134	201	304	57	44	48	4

Tab. 6. Ugens (23/4—29/4) dødsfald fordelt på dødsårsager og aldersklasser.

Dødsårsag (International statistical classification of diseases, injuries, and causes of death. Abbreviated list of 50 causes for tabulation of mortality. 1948.)	Alder								Ialt	mænd	kvinder	Året 1960 (foreløbige tal)		Den tilsvarende uge i			
	Under 1 år		1-4 år	15-64 år		65 år og derover		mænd				kvinder	1959	1960			
	i ægteskab	uden for ægteskab		mænd	kvinder	mænd	kvinder										
B 1 Tuberculosis systemae respiratoriae	—	—	—	—	—	1	—	—	1	—	1	39	20	3	1		
B 2 Tuberculosis aliorum organorum	—	—	—	—	—	—	—	—	—	—	—	3	4	—	—		
B 3 Syphilis	—	—	—	—	—	1	—	—	1	1	—	15	6	—	1		
B 4 Febris typhoidea (excl. febris paratyphoidea B 17 a)	—	—	—	—	—	—	—	—	—	—	—	—	—	—	—		
B 6 Dysenteria (incl. »paradysenteria«)	—	—	—	—	—	—	—	—	—	—	—	1	—	—	—		
B 7 Scarlatina et tonsillitis acuta (streptococcus)	—	—	—	—	—	—	—	—	—	—	—	—	—	—	—		
B 8 Diphtheria	—	—	—	—	—	—	—	—	—	—	—	—	—	—	—		
B 9 Pertussis	—	—	—	—	—	—	—	—	—	—	—	4	1	—	—		
B 10 Meningitis purulenta (meningococcus) et infect. mening.	—	—	—	—	—	—	—	—	—	—	—	—	—	—	—		
B 12 Poliomyelitis anterior acuta	—	—	—	—	—	—	—	—	—	—	—	—	—	—	—		
B 14 Morbilli	—	—	—	—	—	—	—	—	—	—	—	—	—	—	—		
B 16 Malaria	—	—	—	—	—	—	—	—	—	—	—	—	—	—	—		
B 17 a Febris paratyphoidea	—	—	—	—	—	—	—	—	—	—	—	11	4	—	—		
B 17 Alii morbi infectiosi et parasitici	—	—	—	—	—	—	—	—	—	—	—	—	—	—	—		
B 18 Neoplasma malignum	—	—	—	—	—	8	6	15	5	34	23	11	971	942	53	28	
B 19 Neoplasma benignum et neoplasma (typus incertus)	—	—	—	—	—	—	—	—	1	1	—	1	36	41	2	1	
B 20 Diabetes mellitus	—	—	—	—	—	—	—	—	1	2	3	1	2	45	47	1	2
B 21 Anaemia (typi varii)	—	—	—	—	—	—	—	—	—	—	—	—	12	6	—	1	
B 22 Laesiones vascul. syst. cerebrospin. (incl. apopl. cer.)	—	—	—	—	—	1	2	4	6	13	5	8	343	476	16	21	
B 23 Meningitis non meningococcia	—	—	—	—	—	—	—	—	—	—	—	—	3	5	—	—	
B 24 Febris rheumatica (incl. morbus cordis rheum. acutus)	—	—	—	—	—	—	—	—	—	—	—	—	—	—	—	—	
B 25 Morbus cordis rheumaticus chronicus	—	—	—	—	—	2	—	—	—	2	2	—	23	40	—	4	
B 26 Morbus cordis arterioscleroticus et degenerativus	—	—	—	—	—	1	1	7	14	23	8	15	1016	820	37	32	
B 27 Alii morbi cordis	—	—	—	—	—	4	1	1	1	7	5	2	263	224	7	18	
B 28 Hypertensio arterialis + morb. cord. (incl. nephroscl.)	—	—	—	—	—	—	—	—	1	1	1	—	38	57	2	3	
B 29 Hypertensio arterialis (incl. nephrosclerosis)	—	—	—	—	—	—	—	—	—	—	—	—	14	12	—	—	
B 30 Influenza (incl. complicationes variae)	—	—	—	—	—	—	—	—	—	—	—	—	10	11	6	1	
B 31 Pneumonia (typi varii)	—	—	—	—	—	—	—	—	—	—	—	—	20	23	1	—	
B 32 Bronchitis	—	—	—	—	—	—	—	—	2	1	3	2	118	50	2	6	
B 33 Ulcus duodeni et ulcus ventriculi	—	—	—	—	—	—	—	—	—	—	—	—	51	25	—	—	
B 34 Appendicitis	—	—	—	—	—	—	—	—	—	—	—	—	15	3	—	—	
B 35 Hernia, ileus etc.	—	—	—	—	—	—	—	—	—	—	—	—	19	19	2	1	
B 36 Gastritis, enteritis, colitis (excl. neonatorum B 43)	—	—	—	—	—	—	1	—	1	2	—	2	7	16	1	—	
B 37 Cirrhosis hepatis	—	—	—	—	—	—	—	—	—	—	—	—	54	54	1	3	
B 38 Nephritis, nephrosis (excl. nephroscler. B 28, B 29)	—	—	—	—	—	—	—	1	1	2	1	1	15	12	1	1	
B 39 Hyperplasia prostatae	—	—	—	—	—	—	—	—	1	1	1	—	82	—	2	5	
B 40 Morbi et complicationes graviditatis, partus et puerp.	—	—	—	—	—	—	—	—	—	—	—	—	7	—	—	—	
B 41 Malformatio congenita	—	3	—	—	—	—	—	—	—	3	3	—	65	48	1	2	
B 42 Laesiones int. part. asph. neonat. atelect. pulm. neonat.	3	—	—	—	—	—	—	—	—	3	2	1	143	95	6	—	
B 43 Morbi infect. neonat. (incl. diarrhoea. gastroent.)	—	—	—	—	—	—	—	—	—	—	—	—	2	—	—	—	
B 44 Alii morbi neonatorum	—	—	—	—	—	—	—	—	—	—	—	—	2	1	—	—	
B 45 Senilitas, causa mort. ignota, causa mort. male defin.	—	—	—	—	—	—	—	1	2	3	1	2	146	132	9	4	
B 46 Alii morbi (non nom. B 1-B 45 descript.)	—	—	—	—	—	2	—	2	3	7	4	3	265	376	13	9	
BE 47 Accidentia vehiculi motoris	—	—	—	—	—	—	—	—	—	1	1	—	75	34	2	2	
BE 48 Aliae accidentiae	—	—	—	—	—	—	—	—	—	3	1	2	127	121	7	4	
BE 49 Suicidium, laesio auto-inflicta	—	—	—	—	—	2	1	1	—	4	3	1	148	98	9	4	
BE 50 Homicidium, impetus, laesio in bello, execut. leg.	—	—	—	—	—	—	—	—	—	—	—	—	3	2	1	—	
Summa	6	—	—	1	22	13	37	39	118	65	53	4204	3832	185	154		

Tabel 7. Ugens (23/4—29/4) vejrforhold efter observationer ved Meteorologisk Institut.

Observations météorologiques.

	Luftrykket ved havets overflade mm	Lufttemperatur				Døgnet normal C°	Døgnet nedbør mm	Fugtighedsgrad %	Antal solskins-timer
		Max. C°	Min. C°	Middel C°	Døgnet normal C°				
Søndag den 23.	757,2	17,3	8,1	12,0	6,4	0,0	73	13	
Mandag — 24.	761,2	17,2	8,1	11,9	6,6	0,0	67	13 1/4	
Tirsdag — 25.	760,2	15,2	8,6	11,4	6,8	0,0	76	12 1/2	
Onsdag — 26.	758,3	16,5	7,7	11,1	7,0	0,0	67	7 1/2	
Torsdag — 27.	759,0	17,7	7,4	12,4	7,2	0,0	75	6	
Fredag — 28.	763,2	13,7	3,2	7,5	7,4	0,0	92	1 1/2	
Lørdag — 29.	761,4	12,0	2,4	7,1	7,6	0,0	76	12 3/4	

# UGENTLIG OVERSIGT

over

## fødsler, sygdomme og dødsfald i København

Bulletin hebdomadaire de statistique démographique et médicale

de la ville de

### Copenhague.

Offentliggjort af Københavns stadsrådgivning ifølge kommunalbestyrelsens foranstaltning.

Nr. 18 - 1961

Fra søndag d. 30. april til lørdag d. 6. maj 1961, begge dage incl.

86. årgang

(De her anførte tal vedrører den hjemmehørende befolkning.)

Middelfolketallet (population moyenne) for 1959: 730.200 personer.

Fødselshyppigheden (natalité) ..... 12,8 } pr. 1000 indbyggere i 1959.

Dødeligheden (mortalité) ..... 11,0 }

Ægteskabshyppigheden (nuptialité) ..... 9,5 }

Børnedødeligheden (mortalité infantile) .. 26,0 pr. 1000 levendefødte i 1959.

Tab. 1. Ugens fødsler og dødsfald m. m. Naissances, décès etc. de la semaine.

	Levendefødte Nés vivants.			Dødfødte Morts-nés			Dødsfald efter alder (dødfødte ikke medregnede). Décès (Morts-nés excl.)										Deraf døde i institutioner Décès dans institut	Døde hjemmehørende Décès domiciliés	
	i ægteskab légit.	uden. ægteskab illégit.	Ialt total	i ægteskab légit.	uden. ægteskab illégit.	Ialt total	0-1 år		1-4 år	5-14 år	15-44 år	45-64 år	65-79 år	80- år	Ialt	i København à Copenhague		udenfor København hors de Copenh.	
							i ægteskab légit.	uf. ægteskab illégit.											
Mandk. Masc. ...	98	24	122	2	—	2	4	—	—	—	4	23	40	21	92	68	76	16	
Kvindek. Fém. ...	93	20	113	1	—	1	1	1	—	—	6	17	32	29	87	70	82	5	
Ialt Total .....	191	44	235	3	—	3	5	1	1	—	10	40	72	50	179	138	158	21	

Ægteskaber Mariages: 172

Tab. 2. Fødsler, dødsfald m. m. Naissances, décès etc. (Chiffres provisoires) 1959, 1960 og 1961.

Foreløbig opgørelse	Ægteskaber Mariages	Lev.-fødte Nés vivants		Dødfødte Morts-nés	Dødsfald Décès (mort-nés excl.)				Døde af Décès par							
		Ialt Total	uden. ægteskab illégitimes		Ialt Total	0-1 år		1-4 år	Lunge- tuberk. Tuberc. pulmon. B 1	Kræft Maladies cancé- reuses B 18	Epidem. sygd. Maladies épidém. B3-17, B30	Hjerte- sygd. Maladies coeur B25-28	Ulykkes- tilfælde Accident. BE47, BE48	Selvmord Suicid. BE49	Øvrige Autres B2,19 - 24, 29,31 - 46, 50	
						i ægteskab légit.	uf. ægteskab illégit.									
1959 februar ..	425	930	140	17	677	27	8	2	6	157	7	229	32	17	229	
— marts .....	547	1080	156	15	744	22	2	2	5	199	6	254	22	22	236	
— april .....	507	984	124	10	818	22	4	6	8	181	31	253	32	25	288	
— maj .....	580	1014	143	14	668	28	2	4	9	175	7	189	35	21	232	
— juni .....	481	990	167	23	671	29	11	5	5	170	4	201	33	18	240	
— juli .....	542	960	154	16	593	22	4	5	3	151	6	166	38	20	209	
— august .....	446	904	175	13	583	16	5	4	6	156	1	175	38	16	191	
— septbr. ....	500	979	139	23	584	19	4	1	5	177	3	164	23	25	187	
— oktober ..	512	961	158	17	682	25	4	5	6	186	4	203	34	21	228	
— november ..	571	956	150	9	646	25	6	7	5	164	6	199	37	24	211	
— december ..	514	930	156	15	648	22	9	1	6	154	1	210	25	14	238	
Året 1959 .....	5961	11698	1810	191	7997	282	59	44	73	2031	79	2476	387	241	2710	
1960 januar ...	395	1050	180	17	747	26	5	3	6	168	7	247	26	21	272	
— februar ..	456	988	179	9	711	19	4	5	8	159	9	223	26	20	266	
— marts .....	557	1178	176	12	784	26	6	2	8	202	10	234	20	24	286	
— april .....	626	1102	174	6	728	20	—	4	7	167	6	254	33	21	240	
— maj .....	592	1075	164	16	679	31	8	5	7	167	3	176	29	22	275	
— juni .....	599	1073	154	14	558	21	4	4	—	137	2	173	29	19	198	
— juli .....	584	1074	178	18	593	20	4	—	2	159	7	177	28	14	206	
— august .....	459	1073	183	9	628	27	3	3	5	137	4	196	32	30	224	
— septbr. ....	499	1064	175	14	612	29	5	4	2	153	2	183	25	20	227	
— oktober ..	502	1051	153	13	651	25	4	4	4	145	5	216	37	24	220	
— november ..	487	891	147	18	661	28	5	3	4	160	2	199	35	14	247	
— december ..	496	958	179	10	684	21	2	2	6	159	6	203	37	17	256	
Året 1960 .....	6252	12577	2042	156	8036	293	50	39	59	1913	63	2481	357	246	2917	
1961 januar ...	386	984	192	15	722	23	9	1	3	149	4	227	30	19	290	
— februar ..	392	951	157	3	645	32	3	2	3	163	3	191	33	20	232	
— marts .....	569	1084	184	13	640	24	2	3	5	155	6	204	28	19	224	



Tabel 5. Oversigt over sygelighed af de vigtigste nyanmeldte epidemiske sygdomme i København. Nr. 18—1961

Morbidité par les maladies épidémiques principales. (Chiffres provisoires).

Foreløbig opgørelse	Febris typh.	Febris parat.	Menin- gitis cerebro- spin. epidem.	Polio- myeli- tis ant. acuta	Scarla- tina	Mor- billi	Rubeo- lae	Vari- cellae	Pertus- sis	Paro- titis epid.	Influ- enza	Angina tons.	Tra- cheo- bronch.	Pneu- monia (21+22)	Gastro- ente- ritis	Hepa- titis epid. ac.
1959 27/12—2/1	—	—	—	—	8	325	32	85	118	16	461	488	147	145	104	4
1960 3/1—9/1	—	—	—	—	9	472	22	87	147	32	679	576	212	151	114	5
10/1—16/1	—	—	—	—	12	341	39	78	153	12	649	564	210	119	106	4
17/1—23/1	—	—	1	—	8	431	28	76	178	16	703	528	182	141	112	9
24/1—30/1	—	—	—	—	15	460	29	84	184	19	828	575	124	148	83	2
31/1—6/2	—	—	—	—	18	461	23	107	245	26	1102	568	156	151	104	5
7/2—13/2	—	—	—	—	9	411	45	96	145	21	1640	495	159	152	62	3
14/2—20/2	—	—	—	—	11	336	52	88	142	12	2493	433	142	187	88	1
21/2—27/2	—	—	—	—	3	297	35	75	135	37	2810	402	123	128	64	6
28/2—5/3	—	—	—	—	6	218	42	51	120	36	2307	400	123	198	86	3
6/3—12/3	—	—	2	—	11	193	51	60	101	22	1803	383	127	133	68	2
13/3—19/3	—	1	1	—	14	203	53	68	101	33	1737	462	142	129	71	3
20/3—26/3	—	—	1	—	5	135	58	57	107	35	1134	380	112	117	54	2
27/3—2/4	—	—	3	—	19	130	57	56	100	24	927	447	97	158	78	3
3/4—9/4	—	—	1	—	9	154	45	39	124	23	786	426	112	110	52	3
10/4—16/4	—	—	—	—	11	81	30	31	70	15	388	284	66	88	33	4
17/4—23/4	—	—	—	—	8	86	83	51	124	52	478	387	88	104	44	5
24/4—30/4	—	—	1	—	12	110	83	35	122	43	427	421	97	98	71	7
1/5—7/5	—	—	—	—	14	93	84	42	101	45	395	473	94	90	49	4
7/5—14/5	—	—	—	—	8	87	88	35	88	34	225	394	78	96	51	3
15/5—21/5	—	—	—	—	8	67	84	41	86	52	240	381	83	74	59	1
22/5—28/5	—	—	1	—	3	50	75	38	87	20	215	355	66	71	61	3
29/5—4/6	—	—	—	—	2	63	71	28	75	38	192	337	61	71	51	1
5/6—11/6	—	—	1	—	5	44	55	29	118	29	175	366	64	82	59	5
12/6—18/6	—	—	—	—	12	39	72	28	80	48	157	372	77	70	102	3
19/6—25/6	—	—	—	—	1	24	48	11	62	30	116	291	53	52	65	2
26/6—2/7	—	—	—	—	3	15	37	9	56	26	99	275	45	54	50	1
3/7—9/7	—	—	—	—	7	20	28	14	60	20	101	290	37	45	65	5
9/7—16/7	—	—	—	—	6	20	10	9	23	14	114	252	34	43	44	1
17/7—23/7	—	—	—	—	2	16	17	19	55	19	89	219	45	99	48	5
24/7—30/7	—	—	1	—	6	14	26	9	48	20	107	250	35	47	77	2
31/7—6/8	—	—	—	—	2	12	12	21	42	17	128	247	54	40	97	3
7/8—13/8	—	—	—	—	3	10	11	29	64	23	112	303	53	58	83	8
14/8—20/8	—	—	—	—	14	21	10	19	87	12	164	334	47	50	71	3
21/8—27/8	—	—	—	—	5	15	22	20	65	20	257	446	61	53	92	1
28/8—3/9	—	—	—	—	6	12	13	17	77	23	209	449	58	68	84	9
4/9—10/9	—	—	—	—	4	12	13	17	88	19	267	460	89	55	92	6
11/9—17/9	—	—	—	—	4	22	14	16	75	24	311	401	93	67	82	3
18/9—24/9	—	—	2	—	8	54	14	30	129	33	350	497	74	90	123	4
25/9—1/10	—	—	—	—	8	35	17	34	121	34	336	496	92	73	74	5
2/10—8/10	—	—	—	—	11	29	20	30	124	37	395	491	120	79	73	6
9/10—15/10	—	—	—	—	8	21	11	25	122	33	382	466	111	71	86	—
16/10—22/10	—	—	—	—	6	14	12	29	133	38	456	475	89	77	69	3
23/10—29/10	—	—	—	—	6	13	12	22	105	60	466	468	126	73	87	6
30/10—5/11	—	—	—	—	10	23	13	25	134	38	403	480	114	90	89	4
6/11—12/11	—	—	—	1	12	29	13	28	156	70	444	506	137	98	93	1
13/11—19/11	—	—	—	—	6	22	14	45	151	102	447	488	117	92	103	9
20/11—26/11	—	—	1	—	11	17	20	32	143	88	410	467	117	82	58	6
27/11—3/12	—	—	—	—	10	22	15	21	163	86	363	467	115	99	78	7
4/12—10/12	—	—	—	—	10	14	9	33	141	111	385	468	134	93	80	4
11/12—17/12	—	—	—	—	9	14	16	31	103	102	315	394	127	92	72	4
18/12—24/12	—	—	—	—	3	12	8	18	96	72	240	294	71	83	50	2
25/12—31/12	—	—	—	—	5	13	14	26	78	110	279	361	126	109	59	4
1961 1/1—7/1	—	—	—	—	—	29	17	30	108	166	388	422	138	123	140	2
8/1—14/1	—	—	—	—	5	30	13	42	118	147	415	446	132	110	75	—
15/1—21/1	—	—	1	—	10	33	11	43	97	144	415	402	108	113	122	1
22/1—28/1	—	—	—	—	6	31	19	48	94	193	425	409	164	101	72	1
29/1—4/2	—	—	—	—	7	32	11	45	96	174	455	382	129	85	92	3
5/2—11/2	—	—	1	—	4	21	11	31	88	186	518	428	124	101	115	5
12/2—18/2	—	—	1	—	6	28	10	49	66	185	514	366	117	106	116	2
19/2—25/2	—	—	—	—	8	19	17	25	47	206	504	362	94	102	91	5
26/2—4/3	—	—	—	—	7	26	25	58	83	229	523	427	105	79	115	1
5/3—11/3	—	—	—	—	5	14	24	56	48	304	504	421	103	118	104	3
12/3—18/3	—	—	—	—	5	20	30	55	70	318	541	445	103	94	98	—
19/3—25/3	—	—	1	—	2	24	10	31	47	258	462	344	96	85	88	1
26/3—1/4	—	—	—	—	—	9	—	35	34	125	244	247	36	58	34	—
2/4—8/4	—	—	1	—	5	17	15	24	57	228	343	365	88	97	81	5
9/4—15/4	—	—	—	—	4	16	28	49	60	217	321	344	91	92	60	5
16/4—22/4	—	—	—	—	6	6	11	32	61	155	293	373	72	65	64	1
23/4—29/4	—	—	—	1	2	15	12	20	35	134	201	304	57	44	48	4
30/4—6/5	—	—	—	—	6	14	16	21	46	140	250	332	73	68	69	2

Febris typh. Febris parat. Meningitis cerebrospin. epidem. Poliomyelitis ant. acuta Scarlatina Morbilli Rubeolae Variellae Pertussis Parotitis epid. Influenza Angina tons. Tracheo-bronch. Pneumonia (21+22) Gastro-enteritis Hepatitis epid. ac.

Tab. 6. Ugens  $(\frac{30}{4}-\frac{6}{5})$  dødsfald fordelt på dødsårsager og aldersklasser.

Dødsårsag (International statistical classification of diseases, injuries, and causes of death. Abbreviated list of 50 causes for tabulation of mortality. 1948.)	Alder								Ialt	mænd	kvinder	Året 1960 (foreløbige tal)		Den tilsvarende uge i		
	Under 1 år		1-4 år	5-14 år	15-64 år		65 år og derover					mænd	kvinder	1959	1960	
	i ægteskab	uden for ægteskab			mænd	kvinder	mænd	kvinder								
B 1 Tuberculosis systemae respiratoriae	—	—	—	—	—	—	—	—	—	—	39	20	1	—		
B 2 Tuberculosis aliorum organorum	—	—	—	—	—	—	—	—	—	—	3	4	—	—		
B 3 Syphilis	—	—	—	—	—	—	—	—	—	—	15	6	—	—		
B 4 Febris typhoidea (excl. febris paratyphoidea B 17 a)	—	—	—	—	—	—	—	—	—	—	—	—	—	—		
B 6 Dysenteria (incl. »paradysenteria«)	—	—	—	—	—	—	—	—	—	—	1	—	—	—		
B 7 Scarlatina et tonsillitis acuta (streptococcus)	—	—	—	—	—	—	—	—	—	—	—	—	—	—		
B 8 Diphtheria	—	—	—	—	—	—	—	—	—	—	—	—	—	—		
B 9 Pertussis	—	—	—	—	—	—	—	—	—	—	4	1	—	—		
B 10 Meningitis purulenta (meningococcus) et infect. mening.	—	—	—	—	—	—	—	—	—	—	—	—	—	—		
B 12 Poliomyelitis anterior acuta	—	—	—	—	—	—	—	—	—	—	—	—	—	—		
B 14 Morbilli	—	—	—	—	—	—	—	—	—	—	—	—	—	—		
B 16 Malaria	—	—	—	—	—	—	—	—	—	—	—	—	—	—		
B 17 a Febris paratyphoidea	—	—	—	—	—	—	—	—	—	—	11	4	—	—		
B 17 Alii morbi infectiosi et parasitici	—	—	—	—	—	—	—	—	—	—	—	—	—	—		
B 18 Neoplasma malignum	—	—	—	—	4	12	15	18	49	19	30	971	942	37	29	
B 19 Neoplasma benignum et neoplasma (typus incertus)	—	—	—	—	1	—	2	2	5	3	2	36	41	—	—	
B 20 Diabetes mellitus	—	—	—	—	—	—	—	2	2	—	2	45	47	1	1	
B 21 Anaemia (typi varii)	—	—	—	—	—	—	—	—	—	—	12	6	—	1		
B 22 Laesiones vascul. syst. cerebrospin. (incl. apopl. cer.)	—	—	1	—	1	—	6	5	13	7	6	343	476	12	21	
B 23 Meningitis non meningococcia	—	—	—	—	—	—	—	—	—	—	3	5	—	1		
B 24 Febris rheumatica (incl. morbus cordis rheum. acutus)	—	—	—	—	—	—	—	—	—	—	—	—	—	—	—	
B 25 Morbus cordis rheumaticus chronicus	—	—	—	—	—	2	1	—	3	2	1	23	40	2	1	
B 26 Morbus cordis arterioscleroticus et degenerativus	—	—	—	—	—	8	2	16	15	41	24	1016	820	22	24	
B 27 Alii morbi cordis	—	—	—	—	—	1	—	5	2	8	6	263	224	14	7	
B 28 Hypertensio arterialis + morb. cord. (incl. nephroscl.)	—	—	—	—	—	—	—	—	—	—	—	38	57	1	2	
B 29 Hypertensio arterialis (incl. nephrosclerosis)	—	—	—	—	—	—	—	—	2	2	—	14	12	—	1	
B 30 Influenza (incl. complicationes variae)	—	—	—	—	—	—	—	—	—	—	10	11	3	1		
B 31 Pneumonia (typi varii)	—	—	—	—	—	—	—	—	—	—	20	23	1	1		
B 32 Bronchitits	—	—	—	—	—	—	1	—	1	2	—	118	50	1	4	
B 33 Ulcus duodeni et ulcus ventriculi	—	—	—	—	—	—	1	2	1	4	2	51	25	2	2	
B 34 Appendicitis	—	—	—	—	—	1	—	—	1	1	—	15	3	—	1	
B 35 Hernia, ileus etc.	—	—	—	—	—	—	—	—	—	—	19	19	—	1		
B 36 Gastritis, enteritis, colitis (excl. neonatorum B 43)	—	—	—	—	—	—	—	—	—	—	7	16	—	—		
B 37 Cirrhosis hepatis	—	—	—	—	—	—	1	—	1	—	54	54	1	1		
B 38 Nephritis, nephrosis (excl. nephroscler. B 28, B 29)	—	—	—	—	—	1	—	1	2	1	1	15	12	—	—	
B 39 Hyperplasia prostatae	—	—	—	—	—	—	—	—	—	—	82	—	4	2		
B 40 Morbi et complicationes graviditatis, partus et puerp.	—	—	—	—	—	—	—	—	—	—	7	—	—	—		
B 41 Malformatio congenita	—	2	1	—	—	1	—	—	4	2	2	65	48	2	—	
B 42 Laesiones int. part. asph. neonat. atelect. pulm. neonat.	—	3	—	—	—	—	—	—	3	3	—	143	95	7	12	
B 43 Morbi infect. neonat. (incl. diarrhoea. gastroent.)	—	—	—	—	—	—	—	—	—	—	2	—	—	—		
B 44 Alii morbi neonatorum	—	—	—	—	—	—	—	—	—	—	2	1	—	—		
B 45 Senilitas, causa mort. ignota, causa mort. male defin.	—	—	—	—	—	—	3	1	4	3	1	146	132	7	6	
B 46 Alii morbi (non nom. B 1-B 45 descript.)	—	—	—	—	—	4	3	9	6	22	13	9	265	376	8	16
BE 47 Accidentia vehiculi motoris	—	—	—	—	—	—	—	1	1	1	—	75	34	2	—	
BE 48 Aliae accidentiae	—	—	—	—	—	—	—	5	6	1	5	127	121	1	5	
BE 49 Suicidium, laesio auto-inflicta	—	—	—	—	—	2	2	—	4	2	2	148	98	5	8	
BE 50 Homicidium, impetus, laesio in bello, execut. leg.	—	—	—	—	—	—	—	—	—	—	—	3	2	—	—	
Summa	5	1	1	—	27	23	61	61	179	92	87	4204	3832	134	148	

Tabel 7. Ugens  $(\frac{30}{4}-\frac{6}{5})$  vejrforhold efter observationer ved Meteorologisk Institut.

Observations météorologiques.

	Lufttrykket ved havets overflade mm	Lufttemperatur				Døgnet normal C°	Døgnet nedbør mm	Fugtighedsgrad %	Antal solskins-timer
		Max. C°	Min. C°	Middel C°	Døgnet normal C°				
Søndag den 30.	762,5	15,7	3,0	8,8	7,8	0,0	81	13	
Mandag — 1.	761,0	13,6	3,5	8,1	8,0	0,0	72	13	
Tirsdag — 2.	753,8	12,3	5,7	9,4	8,2	1,8	97	5 $\frac{1}{4}$	
Onsdag — 3.	760,0	15,5	5,5	10,2	8,4	4,7	90	2 $\frac{3}{4}$	
Torsdag — 4.	756,9	16,1	9,2	11,6	8,6	0,3	97	8 $\frac{1}{2}$	
Fredag — 5.	756,4	17,9	9,8	13,5	8,8	0,6	77	1 $\frac{1}{2}$	
Lørdag — 6.	755,8	18,1	7,7	12,6	9,0	0,5	77	8 $\frac{3}{4}$	

# UGENTLIG OVERSIGT

over

## fødsler, sygdomme og dødsfald i København

Bulletin hebdomadaire de statistique démographique et médicale  
de la ville de

### Copenhague.

Offentliggjort af Københavns stadsrådgivning ifølge kommunalbestyrelsens foranstaltning.

Nr. 19 - 1961

Fra søndag d. 7. maj til lørdag d. 13. maj 1961, begge dage incl.

86. årgang

(De her anførte tal vedrører den hjemmehørende befolkning.)

Middelfolketallet (population moyenne) for 1959: 730.200 personer.

Fødselshyppigheden (natalité) ..... 12,8 } pr. 1000 indbyggere i 1959.

Dødeligheden (mortalité) ..... 11,0 }

Ægteskabshyppigheden (nuptialité) ..... 9,5 }

Børnedødeligheden (mortalité infantile) .. 26,0 pr. 1000 levendefødte i 1959.

Tab. 1. Ugens fødsler og dødsfald m. m. Naissances, décès etc. de la semaine.

	Levendefødte Nés vivants.			Dødfødte Morts-nés			Dødsfald efter alder (dødfødte ikke medregnede). Décès (Morts-nés excl.)										Deraf døde i institutioner Décès dans institut	Døde hjemmehørende Décès domiciliés	
	i ægteskab légit.	udenf. ægteskab illégit.	Ialt	i ægteskab légit.	udenf. ægteskab illégit.	Ialt	0-1 år		1-4 år	5-14 år	15-44 år	45-64 år	65-79 år	80- år	Ialt	i København à Copenhague		udenfor København hors de Copenh.	
							i ægteskab légit.	uf. ægteskab illégit.											
Mandk. Masc. ...	101	12	113	1	—	1	5	1	1	1	5	23	31	12	79	55	63	16	
Kvindek. Fém. ...	89	11	100	1	1	2	3	—	—	—	6	20	22	21	72	55	68	4	
Ialt Total .....	190	23	213	2	1	3	8	1	1	1	11	43	53	33	151	110	131	20	

Ægteskaber Mariages: 102

Tab. 2. Fødsler, dødsfald m. m. Naissances, décès etc. (Chiffres provisoires) 1959, 1960 og 1961.

Foreløbig opgørelse	Ægteskaber Mariages	Lev.-fødte Nés vivants		Dødfødte Morts-nés	Dødsfald Décès (mort-nés excl.)				Døde af Décès par						
		Ialt	udenf. ægteskab illégitimes		Ialt	0-1 år		1-4 år	Lunge- tuberk. Tuberc. pulmon. B 1	Kræft Maladies cancé- reuses B 18	Epidem. sygd. Maladies épidém. B3-17, B30	Hjerte- sygd. Maladies cœur B25-28	Ulykkes- tilfælde Accident. BE47, BE48	Selvmord Suicid. BE49	Øvrige Autres B2, 19-24, 29, 31-46, 50
						Total	légit.								
1959 marts. ....	547	1080	156	15	744	22	2	2	5	199	6	254	22	22	236
— april. ....	507	984	124	10	818	22	4	6	8	181	31	253	32	25	288
— maj. ....	580	1014	143	14	668	28	2	4	9	175	7	189	35	21	232
— juni. ....	481	990	167	23	671	29	11	5	5	170	4	201	33	18	240
— juli. ....	542	960	154	16	593	22	4	5	3	151	6	166	38	20	209
— august. ....	446	904	175	13	583	16	5	4	6	156	1	175	38	16	191
— septbr. ....	500	979	139	23	584	19	4	1	5	177	3	164	23	25	187
— oktober. ....	512	961	158	17	682	25	4	5	6	186	4	203	34	21	228
— november. ....	571	956	150	9	646	25	6	7	5	164	6	199	37	24	211
— december. ....	514	930	156	15	648	22	9	1	6	154	1	210	25	14	238
Året 1959. ....	5961	11698	1810	191	7997	282	59	44	73	2031	79	2476	387	241	2710
1960 januar. ....	395	1050	180	17	747	26	5	3	6	168	7	247	26	21	272
— februar. ....	456	988	179	9	711	19	4	5	8	159	9	223	26	20	266
— marts. ....	557	1178	176	12	784	26	6	2	8	202	10	234	20	24	286
— april. ....	626	1102	174	6	728	20	—	4	7	167	6	254	33	21	240
— maj. ....	592	1075	164	16	679	31	8	5	7	167	3	176	29	22	275
— juni. ....	599	1073	154	14	558	21	4	4	—	137	2	173	29	19	198
— juli. ....	584	1074	178	18	593	20	4	—	2	159	7	177	28	14	206
— august. ....	459	1073	183	9	628	27	3	3	5	137	4	196	32	30	224
— septbr. ....	499	1064	175	14	612	29	5	4	2	153	2	183	25	20	227
— oktober. ....	502	1051	153	13	651	25	4	4	4	145	5	216	37	24	220
— november. ....	487	891	147	18	661	28	5	3	4	160	2	199	35	14	247
— december. ....	496	958	179	10	684	21	2	2	6	159	6	203	37	17	256
Året 1960. ....	6252	12577	2042	156	8036	293	50	39	59	1913	63	2481	357	246	2917
1961 januar. ....	386	984	192	15	722	23	9	1	3	149	4	227	30	19	290
— februar. ....	392	951	157	3	645	32	3	2	3	163	3	191	33	20	232
— marts. ....	569	1084	184	13	640	24	2	3	5	155	6	204	28	19	224
— april. ....	501	1050	166	11	627	28	1	4	6	154	3	198	24	14	228



Tab. 3. Fra 306 praktiserende læger er i beretningsugen anmeldt følgende 1072 nye tilfælde i København; fra Frederiksberg og Københavns amt er anmeldt 1471 nye tilfælde i beretningsugen.  
*Cas de maladies épidémiques et contagieuses de la semaine déclarés par les médecins — (Déclaration obligatoire).*

Morbi epidemici.	Copenhagen										Comm. voisine						
	Alder — Age								Ialt Total	Indlagte på hospital		Frederiksberg	Københavns amts nordre lægekreds	Københavns amts søndre lægekreds	Københavns amts vestre lægekreds	Indlagte på hospital	
	Fra 0—1 år	Fra 1—4 år	Fra 5—14 år	Fra 15—64 år		65 år og derover		Ialt		Deraf på Militærhosp.							
				Mænd	Kvinder	Mænd	Kvinder										
1. Febris typhoidea	—	—	—	—	—	—	—	—	—	—	—	—	—	—	—	—	1
2. » paratyphoidea	—	—	—	—	—	—	—	—	—	—	—	—	—	—	—	—	2
3. Meningit. cerebrospin. epidem.	—	—	—	—	—	—	—	—	—	—	—	—	—	—	—	—	3
4. Poliomy. ant. ac. paralytica	—	—	2	—	—	—	—	2	2	—	—	—	—	—	—	—	4
» » » aparytica	—	—	—	—	—	—	—	—	—	—	—	—	—	—	—	—	»
5. Encephalitis epidem. acuta	—	—	—	—	—	—	—	—	—	—	—	—	—	—	—	—	5
6. Dysenteria (paradysenteria)	—	—	—	—	—	—	—	—	—	—	—	—	—	—	—	—	6
7. Malaria, opstået i Danmark	—	—	—	—	—	—	—	—	—	—	—	—	—	—	—	—	7
» » udenf. Danmark	—	—	—	—	—	—	—	—	—	—	—	—	—	—	—	—	»
8. Diphtheria	—	—	—	—	—	—	—	—	—	—	—	—	—	—	—	—	8
9. Scarlatina	—	2	—	—	—	—	—	2	—	—	—	—	—	3	2	—	9
10. Sepsis puerperalis post abortum	—	—	—	—	—	—	—	—	—	—	—	—	—	—	—	—	10
» » » partum	—	—	—	—	—	—	—	—	—	—	—	—	—	—	—	—	»
11. Pemphigus neonat.	1	—	—	—	—	—	—	1	1	—	—	—	—	—	—	—	11
12. Tetanus neonat.	—	—	—	—	—	—	—	—	—	—	—	—	—	—	—	—	12
13. Morbilli	2	2	5	1	—	—	—	10	2	—	1	2	4	3	—	—	13
14. Rubeolae	2	4	5	—	1	—	—	12	—	—	5	7	10	5	—	—	14
15. Varicellae	1	10	14	—	—	—	—	25	—	—	—	18	4	29	3	—	15
16. Pertussis	3	25	17	1	—	—	—	46	4	—	2	28	14	32	2	—	16
17. Parotitis epidemica	—	47	68	4	6	—	1	126	3	—	28	112	45	60	1	—	17
18. Influenza	1	11	32	81	91	6	3	225	8	8	50	91	83	42	—	—	18
19. Angina tonsillaris	15	57	94	90	83	1	1	341	21	12	54	151	88	156	4	—	19
20. Tracheo-bronchitis	11	9	7	9	14	3	3	56	3	—	22	61	15	23	2	—	20
21. Bronchopneum. et bronchit. capill.	4	7	1	11	16	7	15	61	20	—	11	19	8	8	3	—	21
22. Pneumonia crouposa	—	1	—	3	1	2	1	8	4	—	1	1	1	—	—	—	22
23. Gastro-enteritis ac. infect.	5	6	8	17	7	—	4	47	2	—	6	59	33	46	—	—	23
24. Hepatitis epidemica acuta	—	—	—	—	—	—	—	—	—	—	—	1	—	—	—	—	24
25. Febris rheumatica	—	—	—	—	1	—	—	1	—	—	—	1	2	—	—	—	25
26. Erysipelas	—	—	—	—	3	—	—	3	—	—	—	2	2	—	—	—	26
» a. Febris undulans	—	—	—	—	—	—	—	—	—	—	—	—	—	—	—	—	„a.
» b. Myalgia epid.	—	—	—	—	—	—	—	—	—	—	—	—	—	—	—	—	„b.
» c. Ornithose	—	—	—	—	—	—	—	—	—	—	—	—	—	—	—	—	„c.
Sum	45	181	253	217	223	19	28	966	70	20	180	553	312	407	15	—	
27. Gonorrh., ikke tidl. diagnostic.	—	—	—	53	26	—	—	79	9	6	5	4	—	2	—	—	27
28. Ulcus venereum » » »	—	—	—	—	—	—	—	—	—	—	—	—	—	—	—	—	28
29. Syphilis acquisita, friske tilfælde	—	—	—	6	1	—	—	7	1	—	—	1	—	—	—	—	29
30. Syphilis congenit., ikke tidl. diagn.	—	—	—	—	—	—	—	—	—	—	—	—	—	—	—	—	30
31. Lymphogranuloma inguinale	—	—	—	—	—	—	—	—	—	—	—	—	—	—	—	—	31
32. Delirium tremens	—	—	—	—	—	—	—	—	—	—	—	—	—	—	—	—	32
33. Scabies	—	2	2	9	7	—	—	20	1	1	6	—	1	—	—	—	33
Ialt Total	45	183	255	285	257	19	28	1072	81	27	191	558	313	409	15	—	

Tab. 4. Patienter i stadens hospitaler. *Maladies dans les hôpitaux de la ville.*

	1961												
	18. februar	25. februar	4. marts	11. marts	18. marts	25. marts	1. april	8. april	15. april	22. april	29. april	6. maj	13. maj
<b>Kommunale hospitaler Hôpitaux municipaux</b>													
Kommunehospitalet	936	908	885	888	907	929	827	917	929	950	899	864	847
Øresundshospitalet	264	271	279	275	273	268	247	260	275	289	277	273	263
Blegdams hospitalet	411	409	417	415	431	396	390	391	397	395	410	376	373
Rudolph Berghs hospital	131	131	122	131	132	125	120	121	139	132	127	134	138
Sundby hospital	415	410	406	399	403	402	365	401	404	392	397	410	389
Bispebjerg hospital	1097	1073	1122	1127	1112	1088	953	1076	1089	1116	1088	1111	1149
Børnehospitalet på Fuglebakken	133	132	129	126	125	132	111	115	118	128	136	127	114
Hospitalet på Forchammersvej	72	62	79	73	71	66	49	76	71	79	81	71	75
Balders hospital	64	51	42	47	48	51	48	58	62	66	58	56	58
Sønderbro hospital	177	186	192	183	197	182	153	177	185	189	188	186	187
Ialt	3700	3633	3673	3664	3699	3639	3263	3592	3669	3736	3661	3608	3593
<b>Private hospitaler Hôpitaux privés</b>													
Dronning Louises børnehospital	160	157	157	145	142	147	134	149	161	149	136	143	133
St. Josefs hospital	353	352	340	334	340	337	312	331	328	312	305	319	337
St. Elisabeths hospital	134	139	144	146	142	133	121	141	138	141	134	130	133
Finsenstutuet og Radiumstationen	255	252	247	242	216	219	180	236	245	238	238	251	231
Ortopædisk hospital	203	202	203	188	193	182	124	182	205	177	170	192	189
Ialt	1105	1102	1091	1055	1033	1018	871	1039	1077	1017	983	1035	1023
<b>Statshospitaler Hôpitaux de l'État</b>													
Rigshospitalet, sygeafdelingerne	1059	1046	1021	1023	944	1008	884	1035	1016	1076	1081	996	1020
» fødeafdelingerne	156	169	169	179	186	153	147	53	146	153	145	166	151
Militærhospitalet	533	515	545	527	533	460	370	463	509	510	504	469	499
Ialt	1748	1730	1735	1729	1663	1621	1401	1551	1671	1739	1730	1631	1670

Tabel 5. Oversigt over sygelighed af de vigtigste nyanmeldte epidemiske sygdomme i København. Nr. 19—1961

Morbidity par les maladies épidémiques principales. (Chiffres provisoires).

Foreløbig opgørelse	Febris typh.	Febris parat.	Menigitis cerebrosp. epidem.	Polio-myelitis ant. acuta	Scarlatina	Morbilli	Rubeolae	Variellae	Pertussis	Parotitis epid.	Influenza	Angina tons.	Tracheobronch.	Pneumonia (21+22)	Gastroenteritis	Hepatitis epid. ac.
<b>1960</b>																
3/1 — 9/1	—	—	—	—	9	472	22	87	147	32	679	576	212	151	114	5
10/1 — 16/1	—	—	—	—	12	341	39	78	153	12	649	564	210	119	106	4
17/1 — 23/1	—	—	1	—	8	431	28	76	178	16	703	528	182	141	112	9
24/1 — 30/1	—	—	1	—	15	460	29	84	184	19	828	575	124	148	83	2
31/1 — 6/2	—	—	—	—	18	461	23	107	245	26	1102	568	156	151	104	5
7/2 — 13/2	—	—	—	—	9	411	45	96	145	21	1640	495	159	152	62	3
14/2 — 20/2	—	—	—	—	11	336	52	88	142	12	2493	433	142	187	88	1
21/2 — 27/2	—	—	—	—	3	297	35	75	135	37	2810	402	123	128	64	6
28/2 — 5/3	—	—	—	—	6	218	42	51	120	36	2307	400	123	198	86	3
6/3 — 12/3	—	—	2	—	11	193	51	60	101	22	1803	383	127	133	68	2
13/3 — 19/3	—	1	1	—	14	203	53	68	101	33	1737	462	142	129	71	3
20/3 — 26/3	—	—	1	—	5	135	58	57	107	35	1134	380	112	117	54	2
27/3 — 2/4	—	—	3	—	19	130	57	56	100	24	927	447	97	158	78	3
3/4 — 9/4	—	—	1	—	9	154	45	39	124	23	786	426	112	110	52	3
10/4 — 16/4	—	—	—	—	11	81	30	31	70	15	388	284	66	88	33	4
17/4 — 23/4	—	—	—	—	8	86	83	51	124	52	478	387	88	104	44	5
24/4 — 30/4	—	—	1	—	12	110	83	35	122	43	427	421	97	98	71	7
1/5 — 7/5	—	—	—	—	14	93	84	42	101	45	395	473	94	90	49	4
7/5 — 14/5	—	—	—	—	8	87	88	35	88	34	225	394	78	96	51	3
15/5 — 21/5	—	—	—	—	8	67	84	41	86	52	240	381	83	74	59	1
22/5 — 28/5	—	—	1	—	3	50	75	38	87	20	215	355	66	71	61	3
29/5 — 4/6	—	—	—	—	2	63	71	28	75	38	192	337	61	71	51	1
5/6 — 11/6	—	—	1	—	5	44	55	29	118	29	175	366	64	82	59	5
12/6 — 18/6	—	—	—	—	12	39	72	28	80	48	157	372	77	70	102	3
19/6 — 25/6	—	—	—	—	1	24	48	11	62	30	116	291	53	52	65	2
26/6 — 2/7	—	—	—	—	3	15	37	9	56	26	99	275	45	54	50	1
3/7 — 9/7	—	—	—	—	7	20	28	14	60	20	101	290	37	45	65	5
9/7 — 16/7	—	—	—	—	6	20	10	9	23	14	114	252	34	43	44	1
17/7 — 23/7	—	—	—	—	2	16	17	19	55	19	89	219	45	99	48	5
24/7 — 30/7	—	—	1	—	6	14	26	9	48	20	107	250	35	47	77	2
31/7 — 6/8	—	—	—	—	2	12	12	21	42	17	128	247	54	40	97	3
7/8 — 13/8	—	—	—	—	3	10	11	29	64	23	112	303	53	58	83	8
14/8 — 20/8	—	—	—	—	14	21	10	19	87	12	164	334	47	50	71	3
21/8 — 27/8	—	—	—	—	5	15	22	20	65	20	257	446	61	53	92	1
28/8 — 3/9	—	—	—	—	6	12	13	17	77	23	209	449	58	68	84	9
4/9 — 10/9	—	—	—	—	4	12	13	17	88	19	267	460	89	55	92	6
11/9 — 17/9	—	—	—	—	4	22	14	16	75	24	311	401	93	67	82	3
18/9 — 24/9	—	—	2	—	8	54	14	30	129	33	350	497	74	90	123	4
25/9 — 1/10	—	—	—	—	8	35	17	34	121	34	336	496	92	73	74	5
2/10 — 8/10	—	—	—	—	11	29	20	30	124	37	395	491	120	79	73	6
9/10 — 15/10	—	—	—	—	8	21	11	25	122	33	382	466	111	71	86	—
16/10 — 22/10	—	—	—	—	6	14	12	29	133	38	456	475	89	77	69	3
23/10 — 29/10	—	—	—	—	6	13	12	22	105	60	466	468	126	73	87	6
30/10 — 5/11	—	—	—	—	10	23	13	25	134	38	403	480	114	90	89	4
6/11 — 12/11	—	—	—	1	12	29	13	28	156	70	444	506	137	98	93	1
13/11 — 19/11	—	—	—	—	6	22	14	45	151	102	447	488	117	92	103	9
20/11 — 26/11	—	—	1	—	11	17	20	32	143	88	410	467	117	82	58	6
27/11 — 3/12	—	—	—	—	10	22	15	21	163	86	363	467	115	99	78	7
4/12 — 10/12	—	—	—	—	10	14	9	33	141	111	385	468	134	93	80	4
11/12 — 17/12	—	—	—	—	9	14	16	31	103	102	315	394	127	92	72	4
18/12 — 24/12	—	—	—	—	3	12	8	18	96	72	240	294	71	83	50	2
25/12 — 31/12	—	—	—	—	5	13	14	26	78	110	279	361	126	109	59	4
<b>1961</b>																
1/1 — 7/1	—	—	—	—	—	29	17	30	108	166	388	422	138	123	140	2
8/1 — 14/1	—	—	—	—	5	30	13	42	118	147	415	446	132	110	75	—
15/1 — 21/1	—	—	1	—	10	33	11	43	97	144	415	402	108	113	122	1
22/1 — 28/1	—	—	—	—	6	31	19	48	94	193	425	409	164	101	72	1
29/1 — 4/2	—	—	—	—	7	32	11	45	96	174	455	382	129	85	92	3
5/2 — 11/2	—	—	1	—	4	21	11	31	88	186	518	428	124	101	115	5
12/2 — 18/2	—	—	1	—	6	28	10	49	66	185	514	366	117	106	116	2
19/2 — 25/2	—	—	—	—	8	19	17	25	47	206	504	362	94	102	91	5
26/2 — 4/3	—	—	—	—	7	26	25	58	83	229	523	427	105	79	115	1
5/3 — 11/3	—	—	—	—	5	14	24	56	48	304	504	421	103	118	104	3
12/3 — 18/3	—	—	—	—	5	20	30	55	70	318	541	445	103	94	98	—
19/3 — 25/3	—	—	1	—	2	24	10	31	47	258	462	344	96	85	88	1
26/3 — 1/4	—	—	—	—	—	9	8	35	34	125	244	247	36	58	34	—
2/4 — 8/4	—	—	1	—	5	17	15	24	57	228	343	365	88	97	81	5
9/4 — 15/4	—	—	—	—	4	16	28	49	60	217	321	344	91	92	60	5
16/4 — 22/4	—	—	—	—	6	6	11	32	61	155	293	373	72	65	64	1
23/4 — 29/4	—	—	—	1	2	15	12	20	35	134	201	304	57	44	48	4
30/4 — 6/5	—	—	—	—	6	14	16	21	46	140	250	332	73	68	69	2
7/5 — 13/5	—	—	—	2	2	10	12	25	46	126	225	341	56	69	47	—

Febris typh. Febris parat. Menigitis cerebrosp. epidem. Polio-myelitis ant. acuta Scarlatina Morbilli Rubeolae Variellae Pertussis Parotitis epid. Influenza Angina tons. Tracheobronch. Pneumonia (21+22) Gastroenteritis Hepatitis epid. ac.

Tab. 6. Ugens ( $7/5-13/5$ ) dødsfald fordelt på dødsårsager og aldersklasser.

Dødsårsag <small>(International statistical classification of diseases, injuries, and causes of death. Abbreviated list of 50 causes for tabulation of mortality. 1948.)</small>	Alder								Ialt	mænd	kvinder	Året 1960 (foreløbige tal)		Den tilsvarende uge i		
	Under 1 år		1-4 år	15-64 år		65 år og derover		mænd				kvinder	mænd	kvinder	1959	1960
	ægteskab	uden for ægteskab		mænd	kvinder	mænd	kvinder									
B 1 Tuberculosis systemae respiratoriae	—	—	—	—	1	1	—	1	3	1	2	39	20	—	3	
B 2 Tuberculosis aliorum organorum	—	—	—	—	—	—	—	—	—	—	—	3	4	1	—	
B 3 Syphilis	—	—	—	—	—	—	1	—	1	1	—	15	6	—	—	
B 4 Febris typhoidea (excl. febris paratyphoidea B 17 a)	—	—	—	—	—	—	—	—	—	—	—	—	—	—	—	
B 6 Dysenteria (incl. »paradysenteria«)	—	—	—	—	—	—	—	—	—	—	—	1	—	—	—	
B 7 Scarlatina et tonsillitis acuta (streptococcus)	—	—	—	—	—	—	—	—	—	—	—	—	—	—	—	
B 8 Diphtheria	—	—	—	—	—	—	—	—	—	—	—	—	—	—	—	
B 9 Pertussis	—	—	—	—	—	—	—	—	—	—	—	4	1	—	—	
B 10 Meningitis purulenta (meningococcus) et infect. mening.	—	—	—	—	—	—	—	—	—	—	—	—	—	—	—	
B 12 Poliomyelitis anterior acuta	—	—	—	—	—	—	—	—	—	—	—	—	—	—	—	
B 14 Morbilli	—	—	—	—	—	—	—	—	—	—	—	—	—	—	—	
B 16 Malaria	—	—	—	—	—	—	—	—	—	—	—	—	—	—	—	
B 17 a Febris paratyphoidea	—	—	—	—	—	—	—	1	1	—	1	11	4	—	—	
B 17 Alii morbi infectiosi et parasitici	—	—	—	—	—	—	—	—	—	—	—	—	—	—	—	
B 18 Neoplasma malignum	—	—	—	1	7	12	17	8	45	25	20	971	942	44	31	
B 19 Neoplasma benignum et neoplasma (typus incertus)	—	—	—	—	—	—	—	1	1	1	—	36	41	—	4	
B 20 Diabetes mellitus	—	—	—	—	—	—	—	1	1	1	—	45	47	2	—	
B 21 Anaemia (typi varii)	—	—	—	—	—	—	—	—	—	—	—	12	6	1	1	
B 22 Laesiones vascul. syst. cerebrospin. (incl. apopl. cer.)	—	—	—	—	3	—	6	5	14	9	5	343	476	13	12	
B 23 Meningitis non meningococcia	—	—	—	—	—	—	—	—	—	—	—	3	5	—	—	
B 24 Febris rheumatica (incl. morbus cordis rheum. acutus)	—	—	—	—	—	—	—	—	—	—	—	—	—	—	—	
B 25 Morbus cordis rheumaticus chronicus	—	—	—	—	2	2	—	—	4	2	2	23	40	1	1	
B 26 Morbus cordis arterioscleroticus et degenerativus	—	—	—	—	6	2	9	12	29	15	14	1016	820	31	36	
B 27 Alii morbi cordis	—	—	—	—	1	1	1	2	5	2	3	263	224	5	4	
B 28 Hypertensio arterialis + morb. cord. (incl. nephroscl.)	—	—	—	—	—	—	—	—	—	—	—	38	57	2	—	
B 29 Hypertensio arterialis (incl. nephrosclerosis)	—	—	—	—	—	—	—	1	1	—	1	14	12	—	—	
B 30 Influenza (incl. complicationes variae)	—	—	—	—	—	—	—	—	1	1	—	10	11	1	—	
B 31 Pneumonia (typi varii)	—	—	—	—	—	—	—	—	—	—	—	20	23	2	—	
B 32 Bronchitits	—	—	—	—	1	—	1	1	3	2	1	118	50	2	2	
B 33 Ulcus duodeni et ulcus ventriculi	—	—	—	—	—	—	—	—	—	—	—	51	25	1	2	
B 34 Appendicitis	—	—	—	—	—	—	—	—	—	—	—	15	3	—	—	
B 35 Hernia, ileus etc.	—	—	—	—	—	—	—	—	—	—	—	19	19	1	1	
B 36 Gastritis, enteritis, colitis (excl. neonatorum B 43)	—	—	—	—	—	—	—	—	—	—	—	7	16	—	1	
B 37 Cirrhosis hepatis	—	—	—	—	—	—	—	—	—	—	—	54	54	—	5	
B 38 Nephritis, nephrosis (excl. nephroscler. B 28, B 29)	—	—	—	—	—	—	—	1	1	2	1	15	12	1	1	
B 39 Hyperplasia prostatae	—	—	—	—	—	—	—	—	—	—	—	82	—	2	2	
B 40 Morbi et complicationes graviditatis, partus et puerp.	—	—	—	—	—	—	—	—	—	—	—	7	—	—	—	
B 41 Malformatio congenita	2	—	—	—	—	—	—	—	—	—	—	65	48	4	1	
B 42 Laesiones int. part. asph. neonat. atelect. pulm. neonat.	6	1	—	—	—	—	—	—	7	4	3	143	95	5	5	
B 43 Morbi infect. neonat. (incl. diarrhoea. gastroent.)	—	—	—	—	—	—	—	—	—	—	—	2	—	—	—	
B 44 Alii morbi neonatorum	—	—	—	—	—	—	—	—	—	—	—	2	1	1	—	
B 45 Senilitas, causa mort. ignota, causa mort. male defin.	—	—	—	—	1	1	1	1	3	1	2	146	132	4	5	
B 46 Alii morbi (non nom. B 1-B 45 descript.)	—	—	—	—	1	3	4	7	15	5	10	265	376	14	9	
BE 47 Accidentia vehiculi motoris	—	—	—	—	—	—	—	—	—	—	—	75	34	3	3	
BE 48 Aliae accidentiae	—	—	1	—	—	—	—	—	2	5	3	127	121	3	8	
BE 49 Suicidium, laesio auto-inflicta	—	—	—	—	3	3	—	—	6	3	3	148	98	3	5	
BE 50 Homicidium, impetus, laesio in bello, execut. leg.	—	—	—	—	—	—	—	—	—	—	—	3	2	—	—	
Summa	8	1	1	1	28	26	43	43	151	79	72	4204	3832	147	142	

Tabel 7. Ugens ( $7/5-13/5$ ) vejrforhold efter observationer ved Meteorologisk Institut.

Observations météorologiques.

	Lufttrykket ved havets overflade mm	Lufttemperatur				Døgnet normal C°	Døgnet nedbør mm	Fugtighedsgrad %	Antal solskins-timer
		Max. C°	Min. C°	Middel C°	Døgnet normal C°				
Søndag den 7.	754,1	15,2	6,8	10,4	9,2	3,0	80	13/4	
Mandag — 8.	750,5	14,9	7,6	10,1	9,3	2,8	92	6 1/2	
Tirsdag — 9.	758,8	14,1	5,3	9,9	9,5	1,0	75	7	
Onsdag — 10.	765,5	12,5	6,4	10,1	9,7	0,0	66	3 1/2	
Torsdag — 11.	765,1	14,9	5,2	9,9	9,9	0,0	83	10 3/4	
Fredag — 12.	756,8	15,5	7,4	10,6	10,1	1,2	95	10 3/4	
Lørdag — 13.	753,1	14,1	7,5	10,7	10,2	2,3	80	6 1/2	

# UGENTLIG OVERSIGT

over

## fødsler, sygdomme og dødsfald i København

Bulletin hebdomadaire de statistique démographique et médicale

de la ville de

### Copenhague.

Offentliggjort af Københavns stadslæge ifølge kommunalbestyrelsens foranstaltning.

Nr. 20 - 1961

Fra søndag d. 14. maj til lørdag d. 20. maj 1961, begge dage incl.

86. årgang

(De her anførte tal vedrører den hjemmehørende befolkning).

Middelfolketallet (population moyenne) for 1959: 730.200 personer.

Fødselshyppigheden (natalité) ..... 12,8 } pr. 1000 indbyggere i 1959.

Dødeligheden (mortalité) ..... 11,0 }

Ægteskabshyppigheden (nuptialité) ..... 9,5 }

Børnedødeligheden (mortalité infantile) .. 26,0 pr. 1000 levendefødte i 1959.

Tab. 1. Ugens fødsler og dødsfald m. m. Naissances, décès etc. de la semaine.

	Levendefødte Nés vivants.			Dødfødte Morts-nés			Dødsfald efter alder (dødfødte ikke medregnede). Décès (Morts-nés excl.)										Deraf døde i institutioner Décès dans institut	Døde hjemmehørende Décès domiciliés	
	i ægte- skab légit.	udenf. ægteskab illégit.	Ialt total	i ægte- skab légit.	udenf. ægteskab illégit.	Ialt total	0-1 år		1-4 år	5-14 år	15-44 år	45-64 år	65-79 år	80- år	Ialt	i Køben- havn à Copen- hague		udenfor Københ. hors de Copenh.	
							i ægte- skab légit.	uf. ægteskab illégit.											
Mandk. Masc. ...	99	26	125	2	—	2	1	1	1	1	5	32	32	14	87	61	80	7	
Kvindek. Fém. ...	74	21	95	1	—	1	2	—	1	—	6	15	38	20	82	66	72	10	
Ialt Total .....	173	47	220	3	—	3	3	1	2	1	11	47	70	34	169	127	152	17	

Ægteskaber Mariages: 190

Tab. 2 Fødsler, dødsfald m. m. Naissances, décès etc. (Chiffres provisoires) 1959, 1960 og 1961.

Foreløbig opgørelse	Ægte- ska- ber Mari- ages	Lev.-fødte Nés vivants		Død- fødte Mort- nés	Dødsfald Décès (mort-nés excl.)			Døde af Décès par							
		Ialt Total	udenf. ægteskab illégitimes		Ialt Total	0-1 år		1-4 år	Lunge- tuberk. Tuberc. pulmon. B 1	Kræft Maladies cancé- reuses B 18	Epidem. sygd. Maladies épidém. B3-17, B30	Hjerte- sygd. Maladies coeur B25-28	Ulykkes- tilfælde Accident. BE47, BE48	Selvmord Suicid. BE49	Øvrige Autres B2,19-24, 29,31-46, 50
						i ægte- skab légit.	uf. ægteskab illégit.								
1959 marts ....	547	1080	156	15	744	22	2	2	5	199	6	254	22	22	236
— april .....	507	984	124	10	818	22	4	6	8	181	31	253	32	25	288
— maj .....	580	1014	143	14	668	28	2	4	9	175	7	189	35	21	232
— juni .....	481	990	167	23	671	29	11	5	5	170	4	201	33	18	240
— juli .....	542	960	154	16	593	22	4	5	3	151	6	166	38	20	209
— august ...	446	904	175	13	583	16	5	4	6	156	1	175	38	16	191
— septbr. ...	500	979	139	23	584	19	4	1	5	177	3	164	23	25	187
— oktober ..	512	961	158	17	682	25	4	5	6	186	4	203	34	21	228
— november ..	571	956	150	9	646	25	6	7	5	164	6	199	37	24	211
— december .	514	930	156	15	648	22	9	1	6	154	1	210	25	14	238
Året 1959 .....	5961	11698	1810	191	7997	282	59	44	73	2031	79	2476	387	241	2710
1960 januar ...	395	1050	180	17	747	26	5	3	6	168	7	247	26	21	272
— februar ...	456	988	179	9	711	19	4	5	8	159	9	223	26	20	266
— marts ....	557	1178	176	12	784	26	6	2	8	202	10	234	20	24	286
— april .....	626	1102	174	6	728	20	—	4	7	167	6	254	33	21	240
— maj .....	592	1075	164	16	679	31	8	5	7	167	3	176	29	22	275
— juni .....	599	1073	154	14	558	21	4	4	—	137	2	173	29	19	198
— juli .....	584	1074	178	18	593	20	4	—	2	159	7	177	28	14	206
— august ...	459	1073	183	9	628	27	3	3	5	137	4	196	32	30	224
— septbr. ...	499	1064	175	14	612	29	5	4	2	153	2	183	25	20	227
— oktober ..	502	1051	153	13	651	25	4	4	4	145	5	216	37	24	220
— november ..	487	891	147	18	661	28	5	3	4	160	2	199	35	14	247
— december .	496	958	179	10	684	21	2	2	6	159	6	203	37	17	256
Året 1960 .....	6252	12577	2042	156	8036	293	50	39	59	1913	63	2481	357	246	2917
1961 januar ...	386	984	192	15	722	23	9	1	3	149	4	227	30	19	290
— februar ...	392	951	157	3	645	32	3	2	3	163	3	191	33	20	232
— marts ....	569	1084	184	13	640	24	2	3	5	155	6	204	28	19	224
— april .....	501	1050	166	11	627	28	1	4	6	154	3	198	24	14	228



Tabel 5. Oversigt over sygelighed af de vigtigste nyanmeldte epidemiske sygdomme i København. Nr. 20—1961

Morbidity par les maladies épidémiques principales. (Chiffres provisoires).

Foreløbig opgørelse	Febris typh.	Febris parat.	Menin- gitis cerebro- spin. epidem.	Polio- myeli- tis ant. acuta	Scarla- tina	Mor- billi	Rubeo- lae	Vari- cellae	Pertus- sis	Para- titis epid.	Influ- enza	Angina tons.	Tra- cheo- bronch.	Pneu- monia (21+22)	Gastro- enteritis	Hepa- titis epid. ac.
<b>1960</b>																
10/1—16/1	—	—	—	—	12	341	39	78	153	12	649	564	210	119	106	4
17/1—23/1	—	—	1	—	8	431	28	76	178	16	703	528	182	141	112	9
24/1—30/1	—	—	1	—	15	460	29	84	184	19	828	575	124	148	83	2
31/1—6/2	—	—	—	—	18	461	23	107	245	26	1102	568	156	151	104	5
7/2—13/2	—	—	—	—	9	411	45	96	145	21	1640	495	159	152	62	3
14/2—20/2	—	—	—	—	11	336	52	88	142	12	2493	433	142	187	88	1
21/2—27/2	—	—	—	—	3	297	35	75	135	37	2810	402	123	128	64	6
28/2—5/3	—	—	—	—	6	218	42	51	120	36	2307	400	123	198	86	3
6/3—12/3	—	—	2	—	11	193	51	60	101	22	1803	383	127	133	68	2
13/3—19/3	—	1	1	—	14	203	53	68	101	33	1737	462	142	129	71	3
20/3—26/3	—	—	1	—	5	135	58	57	107	35	1134	380	112	117	54	2
27/3—2/4	—	—	3	—	19	130	57	56	100	24	927	447	97	158	78	3
3/4—9/4	—	—	1	—	9	154	45	39	124	23	786	426	112	110	52	3
10/4—16/4	—	—	—	—	11	81	30	31	70	15	388	284	66	88	33	4
17/4—23/4	—	—	—	—	8	86	83	51	124	52	478	387	88	104	44	5
24/4—30/4	—	—	1	—	12	110	83	35	122	43	427	421	97	98	71	7
1/5—7/5	—	—	—	—	14	93	84	42	101	45	395	473	94	90	49	4
7/5—14/5	—	—	—	—	8	87	88	35	88	34	225	394	78	96	51	3
15/5—21/5	—	—	—	—	8	67	84	41	86	52	240	381	83	74	59	1
22/5—28/5	—	—	1	—	3	50	75	38	87	20	215	355	66	71	61	3
29/5—4/6	—	—	—	—	2	63	71	28	75	38	192	337	61	71	51	1
5/6—11/6	—	—	1	—	5	44	55	29	118	29	175	366	64	82	59	5
12/6—18/6	—	—	—	—	12	39	72	28	80	48	157	372	77	70	102	3
19/6—25/6	—	—	—	—	1	24	48	11	62	30	116	291	53	52	65	2
26/6—2/7	—	—	—	—	3	15	37	9	56	26	99	275	45	54	50	1
3/7—9/7	—	—	—	—	7	20	28	14	60	20	101	290	37	45	65	5
9/7—16/7	—	—	—	—	6	20	10	9	23	14	114	252	34	43	44	1
17/7—23/7	—	—	—	—	2	16	17	19	55	19	89	219	45	99	48	5
24/7—30/7	—	—	1	—	6	14	26	9	48	20	107	250	35	47	77	2
31/7—6/8	—	—	—	—	2	12	12	21	42	17	128	247	54	40	97	3
7/8—13/8	—	—	—	—	3	10	11	29	64	23	112	303	53	58	83	8
14/8—20/8	—	—	—	—	14	21	10	19	87	12	164	334	47	50	71	3
21/8—2/9	—	—	—	—	5	15	22	20	65	20	257	446	61	53	92	1
28/8—3/9	—	—	—	—	6	12	13	17	77	23	209	449	58	68	84	9
4/9—10/9	—	—	—	—	4	12	13	17	88	19	267	460	89	55	92	6
11/9—17/9	—	—	—	—	4	22	14	16	75	24	311	401	93	67	82	3
18/9—24/9	—	—	2	—	8	54	14	30	129	33	350	497	74	90	123	4
25/9—1/10	—	—	—	—	8	35	17	34	121	34	336	496	92	73	74	5
2/10—8/10	—	—	—	—	11	29	20	30	124	37	395	491	120	79	73	6
9/10—15/10	—	—	—	—	8	21	11	25	122	33	382	466	111	71	86	—
16/10—22/10	—	—	—	—	6	14	12	29	133	38	456	475	89	77	69	3
23/10—29/10	—	—	—	—	6	13	12	22	105	60	466	468	126	73	87	6
30/10—5/11	—	—	—	—	10	23	13	25	134	38	403	480	114	90	89	4
6/11—12/11	—	—	—	1	12	29	13	28	156	70	444	506	137	98	93	1
13/11—19/11	—	—	—	—	6	22	14	45	151	102	447	488	117	92	103	9
20/11—26/11	—	—	1	—	11	17	20	32	143	88	410	467	117	82	58	6
27/11—3/12	—	—	—	—	10	22	15	21	163	86	363	467	115	99	78	7
4/12—10/12	—	—	—	—	10	14	9	33	141	111	385	468	134	93	80	4
11/12—17/12	—	—	—	—	9	14	16	31	103	102	315	394	127	92	72	4
18/12—24/12	—	—	—	—	3	12	8	18	96	72	240	294	71	83	50	2
25/12—31/12	—	—	—	—	5	13	14	26	78	110	279	361	126	109	59	4
<b>1961</b>																
1/1—7/1	—	—	—	—	—	29	17	30	108	166	388	422	138	123	140	2
8/1—14/1	—	—	—	—	5	30	13	42	118	147	415	446	132	110	75	—
15/1—21/1	—	—	1	—	10	33	11	43	97	144	415	402	108	113	122	1
22/1—28/1	—	—	—	—	6	31	19	48	94	193	425	409	164	101	72	1
29/1—4/2	—	—	—	—	7	32	11	45	96	174	455	382	129	85	92	3
5/2—11/2	—	—	1	—	4	21	11	31	88	186	518	428	124	101	115	5
12/2—18/2	—	—	1	—	6	28	10	49	66	185	514	366	117	106	116	2
19/2—25/2	—	—	—	—	8	19	17	25	47	206	504	362	94	102	91	5
26/2—4/3	—	—	—	—	7	26	25	58	83	229	523	427	105	79	115	1
5/3—11/3	—	—	—	—	5	14	24	56	48	304	504	421	103	118	104	3
12/3—18/3	—	—	—	—	5	20	30	55	70	318	541	445	103	94	98	—
19/3—25/3	—	—	1	—	2	24	10	31	47	258	462	344	96	85	88	1
26/3—1/4	—	—	—	—	—	9	8	35	34	125	244	247	36	58	34	—
2/4—8/4	—	—	1	—	5	17	15	24	57	228	343	365	88	97	81	5
9/4—15/4	—	—	—	—	4	16	28	49	60	217	321	344	91	92	60	5
16/4—22/4	—	—	—	—	6	6	11	32	61	155	293	373	72	65	4	1
23/4—29/4	—	—	—	—	2	15	12	20	35	134	201	304	57	44	48	4
30/4—6/5	—	—	—	—	6	14	16	21	46	140	250	332	73	68	69	2
7/5—13/5	—	—	—	2	2	10	12	25	46	126	225	341	56	69	47	—
13/5—20/5	—	—	1	3	6	13	10	13	43	118	196	285	49	56	50	3

Tab. 6. Ugens (14/5—20/5) dødsfald fordelt på dødsårsager og aldersklasser.

Dødsårsag <small>(International statistical classification of diseases, injuries, and causes of death. Abbreviated list of 50 causes for tabulation of mortality. 1948.)</small>	Alder								Året 1960 (foreløbige tal)		Den tilsvarende uge i				
	Under 1 år		1-4 år	15-64 år		65 år og derover		Ialt	mænd	kvinder	mænd	kvinder	1959	1960	
	i ægteskab	uden for ægteskab		mænd	kvinder	mænd	kvinder								
B 1 Tuberculosis systemae respiratoriae	—	—	—	—	—	—	1	1	—	1	39	20	4	3	
B 2 Tuberculosis aliorum organorum	—	—	—	—	—	—	—	—	—	—	3	4	—	—	
B 3 Syphilis	—	—	—	—	1	—	—	1	1	—	15	6	—	2	
B 4 Febris typhoidea (excl. febris paratyphoidea B 17 a)	—	—	—	—	—	—	—	—	—	—	—	—	—	—	
B 6 Dysenteria (incl. »paradysenteria«)	—	—	—	—	—	—	—	—	—	—	1	—	—	—	
B 7 Scarlatina et tonsillitis acuta (streptococcus)	—	—	—	—	—	—	—	—	—	—	—	—	—	—	
B 8 Diphtheria	—	—	—	—	—	—	—	—	—	—	4	1	—	—	
B 9 Pertussis	—	—	—	—	—	—	—	—	—	—	—	—	—	—	
B 10 Meningitis purulenta (meningococcus) et infect. mening.	—	—	—	—	—	—	—	—	—	—	—	—	—	—	
B 12 Poliomyelitis anterior acuta	—	—	1	—	—	—	—	1	1	—	—	—	—	—	
B 14 Morbilli	—	—	—	—	—	—	—	—	—	—	—	—	—	—	
B 16 Malaria	—	—	—	—	—	—	—	—	—	—	—	—	—	—	
B 17 a Febris paratyphoidea	—	—	—	—	—	—	—	—	—	—	11	4	1	—	
B 17 Alii morbi infectiosi et parasitici	—	—	—	—	—	—	—	—	—	—	—	—	—	—	
B 18 Neoplasma malignum	—	—	—	—	12	12	10	12	46	22	24	971	942	35	51
B 19 Neoplasma benignum et neoplasma (typus incertus)	—	—	—	—	—	1	1	1	3	2	1	36	41	1	2
B 20 Diabetes mellitus	—	—	—	—	—	—	—	1	1	—	1	45	47	3	5
B 21 Anaemia (typi varii)	—	—	—	—	—	—	—	—	—	—	12	6	—	—	
B 22 Laesiones vascul. syst. cerebrospin. (incl. apopl. cer.)	—	—	—	—	3	2	10	10	25	13	12	343	476	18	17
B 23 Meningitis non meningococcia	—	—	—	—	—	—	—	—	—	—	3	5	—	—	
B 24 Febris rheumatica (incl. morbus cordis rheum. acutus)	—	—	—	—	1	3	—	1	5	1	4	23	40	—	3
B 25 Morbus cordis rheumaticus chronicus	—	—	—	—	—	—	—	—	—	—	—	—	—	—	—
B 26 Morbus cordis arterioscleroticus et degenerativus	—	—	—	—	4	—	14	12	30	18	12	1016	820	32	33
B 27 Alii morbi cordis	—	—	—	—	5	—	2	2	9	7	2	263	224	5	11
B 28 Hypertensio arterialis + morb. cord. (incl. nephroscl.)	—	—	—	—	—	—	—	2	2	—	—	38	57	1	1
B 29 Hypertensio arterialis (incl. nephrosclerosis)	—	—	—	—	—	—	—	—	—	—	—	14	12	—	—
B 30 Influenza (incl. complicationes variae)	—	—	—	—	—	—	—	1	1	—	1	10	11	—	—
B 31 Pneumonia (typi varii)	1	—	—	—	—	—	—	1	2	2	—	20	23	2	1
B 32 Bronchitits	—	—	—	—	1	—	—	1	2	1	1	118	50	5	3
B 33 Ulcus duodeni et ulcus ventriculi	—	—	—	—	—	—	—	—	—	—	—	51	25	1	1
B 34 Appendicitis	—	—	—	—	—	—	—	—	—	—	—	15	3	—	—
B 35 Hernia, ileus etc.	—	—	—	—	—	—	—	1	1	1	—	19	19	3	—
B 36 Gastritis, enteritis, colitis (excl. neonatorum B 43)	—	—	—	—	—	—	—	—	—	—	7	16	—	—	
B 37 Cirrhosis hepatis	—	—	—	—	—	—	—	1	1	1	—	54	54	—	1
B 38 Nephritis, nephrosis (excl. nephroscler. B 28, B 29)	—	—	—	—	—	—	—	—	—	—	—	15	12	—	—
B 39 Hyperplasia prostatae	—	—	—	—	—	—	—	1	1	1	—	82	—	1	1
B 40 Morbi et complicationes graviditatis, partus et puerp.	—	—	—	—	—	—	—	—	—	—	—	7	—	—	—
B 41 Malformatio congenita	—	—	1	—	—	—	—	—	—	—	—	—	—	—	—
B 42 Laesiones int. part. asph. neonat. atelect. pulm. neonat.	2	1	—	—	—	—	—	—	3	1	2	143	95	7	6
B 43 Morbi infect. neonat. (incl. diarrhoea, gastroent.)	—	—	—	—	—	—	—	—	—	—	—	2	—	—	—
B 44 Alii morbi neonatorum	—	—	—	—	—	—	—	—	—	—	—	2	1	—	—
B 45 Senilitas, causa mort. ignota, causa mort. male defin.	—	—	—	—	2	—	2	1	5	4	1	146	132	5	4
B 46 Alii morbi (non nom. B 1-B 45 descript.)	—	—	1	—	2	3	1	10	17	3	14	265	376	15	13
BE 47 Accidentia vehiculi motoris	—	—	—	—	3	—	1	—	4	4	—	75	34	7	1
BE 48 Aliae accidentiae	—	—	—	—	1	—	—	3	4	1	3	127	121	8	4
BE 49 Suicidium, laesio auto-inflicta	—	—	—	—	1	1	1	—	3	2	1	148	98	7	4
BE 50 Homicidium, impetus, laesio in bello, execut. leg.	—	—	—	—	—	—	—	—	—	—	—	3	2	—	—
Summa	3	1	2	1	37	21	46	58	169	87	82	4204	3832	162	169

Tabel 7. Ugens (14/5—20/5) vejrforhold efter observationer ved Meteorologisk Institut.

Observations météorologiques.

	Lufttrykket ved havets overflade mm	Lufttemperatur				Døgnet nedbør mm	Fugtighedsgrad %	Antal solskins-timer
		Max. C°	Min. C°	Middel C°	Døgnet normal C°			
Søndag den 14.	762,0	12,5	7,4	9,7	10,4	0,1	75	6 <sup>3</sup> / <sub>4</sub>
Mandag — 15.	763,6	13,0	6,3	9,7	10,5	0,0	72	4
Tirsdag — 16.	766,1	15,6	8,4	11,5	10,7	0,0	59	1 <sup>1</sup> / <sub>4</sub>
Onsdag — 17.	765,1	16,2	5,5	10,9	10,9	0,0	91	12
Torsdag — 18.	758,5	19,6	8,0	13,6	11,1	0,0	74	13 <sup>1</sup> / <sub>2</sub>
Fredag — 19.	753,9	12,1	6,1	9,7	11,3	2,4	94	0
Lørdag — 20.	760,0	10,7	7,3	9,0	11,4	9,7	91	0

# UGENTLIG OVERSIGT

over

## fødsler, sygdomme og dødsfald i København

Bulletin hebdomadaire de statistique démographique et médicale

de la ville de

### Copenhague.

Offentliggjort af Københavns stadslæge ifølge kommunalbestyrelsens foranstaltning.

Nr. 21 - 1961

Fra søndag d. 21. maj til lørdag d. 27. maj 1961, begge dage incl.

86. årgang

(De her anførte tal vedrører den hjemmehørende befolkning.)

Middelfolketallet (population moyenne) for 1959: 730.200 personer.

Fødselshyppigheden (natalité) ..... 12,8 } pr. 1000 indbyggere i 1959.

Dødeligheden (mortalité) ..... 11,0 }

Ægteskabshyppigheden (nuptialité) ..... 9,5 }

Børnedødeligheden (mortalité infantile) .. 26,0 pr. 1000 levendefødte i 1959.

Tab. 1. Ugens fødsler og dødsfald m. m. Naissances, décès etc. de la semaine.

	Levendefødte Nés vivants.			Dødfødte Morts-nés			Dødsfald efter alder (dødfødte ikke medregnede). Décès (Morts-nés excl.)										Deraf døde i institutioner Décès dans institut	Døde hjemmehørende Décès domiciliés	
	i ægteskab légit.	udenf. ægteskab illégit.	Ialt total	i ægteskab légit.	udenf. ægteskab illégit.	Ialt total	0-1 år		1-4 år	5-14 år	15-44 år	45-64 år	65-79 år	80- år	Ialt	i København à Copenhague		udenfor København. hors de Copenh.	
							i ægteskab légit.	uf. ægteskab illégit.											
Mandk. Masc. ...	89	19	108	—	—	—	—	—	1	1	5	25	21	15	68	52	62	6	
Kvindek. Fém. ...	87	23	110	1	—	1	3	—	—	—	5	14	25	21	68	61	60	8	
Ialt Total .....	176	42	218	1	—	1	3	—	1	1	10	39	46	36	136	113	122	14	

Ægteskaber Mariages: 127

Tab. 2 Fødsler, dødsfald m. m. Naissances, décès etc. (Chiffres provisoires) 1959, 1960 og 1961.

Foreløbig opgørelse	Ægteskaber Mariages	Lev.-fødte Nés vivants		Dødfødte Morts-nés	Dødsfald Décès (mort-nés excl.)			Døde af Décès par							
		Ialt Total	udenf. ægteskab illégitimes		Ialt Total	0-1 år		1-4 år	Lungesygdom Tuberc. pulmon. B 1	Kræft Maladies cancéreuses B 18	Epidem. sygdom. Maladies épidém. B3-17, B30	Hjertesygdom. Maladies coeur B25-28	Ulykkestilfælde Accident. BE47, BE48	Selvmord Suicid. BE49	Øvrige Autres B2, 19-24, 29, 31-46, 50
						i ægteskab légit.	uf. ægteskab illégit.								
1959 marts. ....	547	1080	156	15	744	22	2	2	5	199	6	254	22	22	236
— april. ....	507	984	124	10	818	22	4	6	8	181	31	253	32	25	288
— maj. ....	580	1014	143	14	668	28	2	4	9	175	7	189	35	21	232
— juni. ....	481	990	167	23	671	29	11	5	5	170	4	201	33	18	240
— juli. ....	542	960	154	16	593	22	4	5	3	151	6	166	38	20	209
— august. ....	446	904	175	13	583	16	5	4	6	156	1	175	38	16	191
— septbr. ....	500	979	139	23	584	19	4	1	5	177	3	164	23	25	187
— oktober. ....	512	961	158	17	682	25	4	5	6	186	4	203	34	21	228
— november. ....	571	956	150	9	646	25	6	7	5	164	6	199	37	24	211
— december. ....	514	930	156	15	648	22	9	1	6	154	1	210	25	14	238
Året 1959. ....	5961	11698	1810	191	7997	282	59	44	73	2031	79	2476	387	241	2710
1960 januar. ....	395	1050	180	17	747	26	5	3	6	168	7	247	26	21	272
— februar. ....	456	988	179	9	711	19	4	5	8	159	9	223	26	20	266
— marts. ....	557	1178	176	12	784	26	6	2	8	202	10	234	20	24	286
— april. ....	626	1102	174	6	728	20	—	4	7	167	6	254	33	21	240
— maj. ....	592	1075	164	16	679	31	8	5	7	167	3	176	29	22	275
— juni. ....	599	1073	154	14	558	21	4	4	—	137	2	173	29	19	198
— juli. ....	584	1074	178	18	593	20	4	—	2	159	7	177	28	14	206
— august. ....	459	1073	183	9	628	27	3	3	5	137	4	196	32	30	224
— septbr. ....	499	1064	175	14	612	29	5	4	2	153	2	183	25	20	227
— oktober. ....	502	1051	153	13	651	25	4	4	4	145	5	216	37	24	220
— november. ....	487	891	147	18	661	28	5	3	4	160	2	199	35	14	247
— december. ....	496	958	179	10	684	21	2	2	6	159	6	203	37	17	256
Året 1960. ....	6252	12577	2042	156	8036	293	50	39	59	1913	63	2481	357	246	2917
1961 januar. ....	386	984	192	15	722	23	9	1	3	149	4	227	30	19	290
— februar. ....	392	951	157	3	645	32	3	2	3	163	3	191	33	20	232
— marts. ....	569	1084	184	13	640	24	2	3	5	155	6	204	28	19	224
— april. ....	501	1050	166	11	627	28	1	4	6	154	3	198	24	14	228



Tab. 3. Fra 309 praktiserende læger er i beretningsugen anmeldt følgende 1115 nye tilfælde i København; fra Frederiksberg og Københavns amt er anmeldt 1526 nye tilfælde i beretningsugen.  
*Cas de maladies épidémiques et contagieuses de la semaine déclarés par les médecins — (Déclaration obligatoire).*

Morbi epidemici.	Copenhagen										Comm. voisine					
	Alder — Age							Ialt Total	Indlagte på hospital		Frederiksberg	Københavns amts nordre legekræds	Københavns amts søndre legekræds	Københavns amts vestre legekræds	Indlagte på hospital	
	Fra 0—1 år	Fra 1—4 år	Fra 5—14 år	Fra 15—64 år		65 år og derover			Ialt	Deraf på Militærhosp.						
				Mænd	Kvinder	Mænd	Kvinder									
1. Febris typhoidea	—	—	—	—	—	—	—	—	—	—	—	—	—	—	—	1
2. » paratyphoidea	—	—	—	—	—	—	—	—	—	—	—	—	—	—	—	2
3. Meningit. cerebrospin. epidem.	—	—	—	—	—	—	—	—	—	—	—	—	—	—	—	3
4. Poliom. ant. ac. paralytica	—	—	—	—	—	—	—	—	—	—	—	—	—	—	—	4
» » » aparalytica	—	—	—	—	—	—	—	—	—	—	—	—	—	—	—	5
5. Encephalitis epidem. acuta	—	—	—	—	—	—	—	—	—	—	—	—	—	—	—	6
6. Dysenteria (paradysenteria)	—	—	—	—	—	—	—	—	—	—	—	—	—	—	—	7
7. Malaria, opstået i Danmark	—	—	—	—	—	—	—	—	—	—	—	—	—	—	—	8
» » udenf. Danmark	—	—	—	1	—	—	—	1	1	—	—	—	—	—	—	9
8. Diphtheria	—	—	—	—	—	—	—	—	—	—	—	—	—	—	—	10
9. Scarlatina	—	3	2	—	1	—	—	6	—	—	—	—	—	—	—	11
10. Sepsis puerperalis post abortum	—	—	—	—	—	—	—	—	—	—	—	—	—	—	—	12
» » » partum	—	—	—	—	—	—	—	—	—	—	—	—	—	—	—	13
11. Pemphigus neonat.	—	—	—	—	—	—	—	—	—	—	—	—	—	—	—	14
12. Tetanus neonat.	—	—	—	—	—	—	—	—	—	—	—	—	—	—	—	15
13. Morbilli	—	4	9	—	—	—	—	13	3	—	1	10	4	10	1	16
14. Rubeolae	1	9	6	1	1	—	—	18	1	1	4	13	10	22	1	17
15. Varicellae	1	14	8	—	—	—	—	23	1	—	7	14	7	28	—	18
16. Pertussis	2	31	16	1	—	—	—	50	2	1	5	29	11	32	1	19
17. Parotitis epidemica	1	47	51	11	8	—	—	118	2	—	22	100	28	58	—	20
18. Influenza	1	11	41	91	89	2	4	239	13	13	30	82	84	100	—	21
19. Angina tonsillaris	11	73	101	72	86	2	2	347	22	7	52	141	81	222	5	22
20. Tracheo-bronchitis	7	11	7	6	11	7	5	54	9	—	12	42	15	20	1	23
21. Bronchopneum. et bronchit. capill.	6	3	3	7	13	7	8	47	29	2	7	22	15	20	6	24
22. Pneumonia crouposa	—	1	1	2	2	—	—	8	1	—	2	1	—	—	2	25
23. Gastro-enteritis ac. infect.	10	11	13	19	18	2	1	74	1	—	5	39	39	58	—	26
24. Hepatitis epidemica acuta	—	—	—	1	2	—	—	3	2	—	—	2	—	3	1	27
25. Febris rheumatica	—	—	—	1	2	—	—	3	1	—	—	1	1	—	—	28
26. Erysipelas	—	—	—	—	1	—	—	1	—	—	2	1	—	—	—	29
» a. Febris undulans	—	—	—	—	—	—	—	—	—	—	—	—	—	—	—	30
» b. Myalgia epid.	—	—	—	—	—	—	—	—	—	—	—	—	—	—	—	31
» c. Ornithose	—	—	—	1	—	—	—	1	1	—	—	—	—	—	—	32
Sum	40	218	258	214	234	22	20	1006	89	22	150	497	297	577	18	33
27. Gonorrh., ikke tidl. diagnostic.	—	—	—	56	27	—	—	83	7	3	—	1	2	2	—	34
28. Ulcus venereum » » »	—	—	—	—	—	—	—	—	—	—	—	—	—	—	—	35
29. Syphilis acquisita, friske tilfælde	—	—	—	8	—	—	—	8	1	—	—	—	—	—	—	36
30. Syphilis congenit., ikke tidl. diagn.	—	—	—	—	—	—	—	—	—	—	—	—	—	—	—	37
31. Lymphogranuloma inguinale	—	—	—	1	—	—	—	1	—	—	—	—	—	—	—	38
32. Delirium tremens	—	—	—	2	—	—	—	2	2	—	—	—	—	—	—	39
33. Scabies	—	—	1	7	7	—	—	15	1	—	—	—	—	—	—	40
Ialt Total	40	218	259	288	268	22	20	1115	100	25	150	498	299	579	18	41

Tab. 4. Patienter i stadens hospitaler. *Maladies dans les hôpitaux de la ville.*

	1961												
	4. marts	11. marts	18. marts	25. marts	1. april	8. april	15. april	22. april	29. april	6. maj	13. maj	20. maj	27. maj
<b>Kommunale hospitaler Hôpitaux municipaux</b>													
Kommunehospitalet	885	888	907	929	827	917	929	950	899	864	847	791	863
Øresundshospitalet	279	275	273	268	247	260	275	289	277	273	263	237	260
Blegdamshospitalet	417	415	431	396	390	391	397	395	410	376	373	339	363
Rudolph Berghs hospital	122	131	132	125	120	121	139	132	127	134	138	125	129
Sundby hospital	406	399	403	402	365	401	404	392	397	410	389	365	366
Bispebjerg hospital	1122	1127	1112	1088	953	1076	1089	1116	1088	1111	1149	1044	1077
Børnehospitalet på Fuglebakken	129	126	125	132	111	115	118	128	136	127	114	103	106
Hospitalet på Forchammersvej	79	73	71	66	49	76	71	79	81	71	75	65	61
Balders hospital	42	47	48	51	48	58	62	66	58	56	58	62	60
Sønderbro hospital	192	183	197	182	153	177	185	189	188	186	187	173	173
Ialt	3673	3664	3699	3639	3263	3592	3669	3736	3661	3608	3593	3304	3458
<b>Private hospitaler Hôpitaux privés</b>													
Dronning Louises børnehospital	157	145	142	147	134	149	161	149	136	143	133	117	117
St. Josephs hospital	340	334	340	337	312	331	328	312	305	319	337	327	325
St. Elisabeths hospital	144	146	142	133	121	141	138	141	134	130	133	133	122
Finsenstutuet og Radiumstationen	247	242	216	219	180	236	245	238	238	251	231	188	212
Ortopædisk hospital	203	188	193	182	124	182	205	177	170	192	189	164	179
Ialt	1091	1055	1033	1018	871	1039	1077	1017	983	1035	1023	929	955
<b>Statshospitaler Hôpitaux de l'État</b>													
Rigshospitalet, sygeafdelingerne	1021	1023	944	1008	884	1035	1016	1076	1081	966	1020	930	930
» fødeafdelingerne	169	179	186	153	147	53	146	153	145	166	151	164	164
Militærhospitalet	545	527	533	460	370	463	509	510	504	469	499	385	466
Ialt	1735	1729	1663	1621	1401	1551	1671	1739	1730	1631	1670	1479	1560

Tabel 5. Oversigt over sygelighed af de vigtigste nyanmeldte epidemiske sygdomme i København. Nr. 21—1961

Morbidity par les maladies épidémiques principales. (Chiffres provisoires).

Foreløbig opgørelse	Febris typh.	Febris parat.	Menigitis cerebro-spin. epidem.	Polio-myelitis ant. acuta	Scarlatina	Morbilli	Rubeolae	Variellae	Pertussis	Parotitis epid.	Influenza	Angina tons.	Tracheo-bronch.	Pneumonia (21+22)	Gastro-enteritis	Hepatitis epid. ac.
1960																
17/1 — 23/1	—	—	1	—	8	431	28	76	178	16	703	528	182	141	112	9
24/1 — 30/1	—	—	1	—	15	460	29	84	184	19	828	575	124	148	83	2
31/1 — 6/2	—	—	—	—	18	461	23	107	245	26	1102	568	156	151	104	5
7/2 — 13/2	—	—	—	—	9	411	45	96	145	21	1640	495	159	152	62	3
14/2 — 20/2	—	—	—	—	11	336	52	88	142	12	2493	433	142	187	88	1
21/2 — 27/2	—	—	—	—	3	297	35	75	135	37	2810	402	123	128	64	6
28/2 — 5/3	—	—	—	—	6	218	42	51	120	36	2307	400	123	198	86	3
6/3 — 12/3	—	—	2	—	11	193	51	60	101	22	1803	383	127	133	68	2
13/3 — 19/3	—	1	—	—	14	203	53	68	101	33	1737	462	142	129	71	3
20/3 — 26/3	—	—	1	—	5	135	58	57	107	35	1134	380	112	117	54	2
27/3 — 2/4	—	—	3	—	19	130	57	56	100	24	927	447	97	158	78	3
3/4 — 9/4	—	—	1	—	9	154	45	39	124	23	786	426	112	110	52	3
10/4 — 16/4	—	—	—	—	11	81	30	31	70	15	388	284	66	88	33	4
17/4 — 23/4	—	—	—	—	8	86	83	51	124	52	478	387	88	104	44	5
24/4 — 30/4	—	—	1	—	12	110	83	35	122	43	427	421	97	98	71	7
1/5 — 7/5	—	—	—	—	14	93	84	42	101	45	395	473	94	90	49	4
7/5 — 14/5	—	—	—	—	8	87	88	35	88	34	225	394	78	96	51	3
15/5 — 21/5	—	—	—	—	8	67	84	41	86	52	240	381	83	74	59	1
22/5 — 28/5	—	—	1	—	3	50	75	38	87	20	215	355	66	71	61	3
29/5 — 4/6	—	—	—	—	2	63	71	28	75	38	192	337	61	71	51	1
5/6 — 11/6	—	—	1	—	5	44	55	29	118	29	175	366	64	82	59	5
12/6 — 18/6	—	—	—	—	12	39	72	28	80	48	157	372	77	70	102	3
19/6 — 25/6	—	—	—	—	1	24	48	11	62	30	116	291	53	52	65	2
26/6 — 2/7	—	—	—	—	3	15	37	9	56	26	99	275	45	54	50	1
3/7 — 9/7	—	—	—	—	7	20	28	14	60	20	101	290	37	45	65	5
9/7 — 16/7	—	—	—	—	6	20	10	9	23	14	114	252	34	43	44	1
17/7 — 23/7	—	—	—	—	2	16	17	19	55	19	89	219	45	99	48	5
24/7 — 30/7	—	—	1	—	6	14	26	9	48	20	107	250	35	47	77	2
31/7 — 6/8	—	—	—	—	2	12	12	21	42	17	128	247	54	40	97	3
7/8 — 13/8	—	—	—	—	3	10	11	29	64	23	112	303	53	58	83	8
14/8 — 20/8	—	—	—	—	14	21	10	19	87	12	164	334	47	50	71	3
21/8 — 27/8	—	—	—	—	5	15	22	20	65	20	257	446	61	53	92	1
28/8 — 3/9	—	—	—	—	6	12	13	17	77	23	209	449	58	68	84	9
4/9 — 10/9	—	—	—	—	4	12	13	17	88	19	267	460	89	55	92	6
11/9 — 17/9	—	—	—	—	4	22	14	16	75	24	311	401	93	67	82	3
18/9 — 24/9	—	—	2	—	8	54	14	30	129	33	350	497	74	90	123	4
25/9 — 1/10	—	—	—	—	8	35	17	34	121	34	336	496	92	73	74	5
2/10 — 8/10	—	—	—	—	11	29	20	30	124	37	395	491	120	79	73	6
9/10 — 15/10	—	—	—	—	8	21	11	25	122	33	382	466	111	71	86	—
16/10 — 22/10	—	—	—	—	6	14	12	29	133	38	456	475	89	77	69	3
23/10 — 29/10	—	—	—	—	6	13	12	22	105	60	466	468	126	73	87	6
30/10 — 5/11	—	—	—	—	10	23	13	25	134	38	403	480	114	90	89	4
6/11 — 12/11	—	—	—	1	12	29	13	28	156	70	444	506	137	98	93	1
13/11 — 19/11	—	—	—	—	6	22	14	45	151	102	447	488	117	92	103	9
20/11 — 26/11	—	—	1	—	11	17	20	32	143	88	410	467	117	82	58	6
27/11 — 3/12	—	—	—	—	10	22	15	21	163	86	363	467	115	99	78	7
4/12 — 10/12	—	—	—	—	10	14	9	33	141	111	385	468	134	93	80	4
11/12 — 17/12	—	—	—	—	9	14	16	31	103	102	315	394	127	92	72	4
18/12 — 24/12	—	—	—	—	3	12	8	18	96	72	240	294	71	83	50	2
25/12 — 31/12	—	—	—	—	5	13	14	26	78	110	279	361	126	109	59	4
1961																
1/1 — 7/1	—	—	—	—	—	29	17	30	108	166	388	422	138	123	140	2
8/1 — 14/1	—	—	—	—	5	30	13	42	118	147	415	446	132	110	75	—
15/1 — 21/1	—	—	1	—	10	33	11	43	97	144	415	402	108	113	122	1
22/1 — 28/1	—	—	—	—	6	31	19	48	94	193	425	409	164	101	72	1
29/1 — 4/2	—	—	—	—	7	32	11	45	96	174	455	382	129	85	92	3
5/2 — 11/2	—	—	1	—	4	21	11	31	88	186	518	428	124	101	115	5
12/2 — 18/2	—	—	1	—	6	28	10	49	66	185	514	366	117	106	116	2
19/2 — 25/2	—	—	—	—	8	19	17	25	47	206	504	362	94	102	91	5
26/2 — 4/3	—	—	—	—	7	26	25	58	83	229	523	427	105	79	115	1
5/3 — 11/3	—	—	—	—	5	14	24	56	48	304	504	421	103	118	104	3
12/3 — 18/3	—	—	—	—	5	20	30	55	70	318	541	445	103	94	98	—
19/3 — 25/3	—	—	1	—	2	24	10	31	47	258	462	344	96	85	88	1
26/3 — 1/4	—	—	—	—	—	9	8	35	34	125	244	247	36	58	34	—
2/4 — 8/4	—	—	1	—	5	17	15	24	57	228	343	365	88	97	81	5
9/4 — 15/4	—	—	—	—	4	16	28	49	60	217	321	344	91	92	60	5
16/4 — 22/4	—	—	—	—	6	6	11	32	61	155	293	373	72	65	64	1
23/4 — 29/4	—	—	—	1	2	15	12	20	35	134	201	304	57	44	48	4
30/4 — 6/5	—	—	—	—	6	14	16	21	46	140	250	332	73	68	69	2
7/5 — 13/5	—	—	—	2	2	10	12	25	46	126	225	341	56	69	47	—
14/5 — 20/5	—	—	1	3	6	13	10	13	43	118	196	285	49	56	50	3
21/5 — 27/5	—	—	—	—	6	13	18	23	50	118	239	347	54	55	74	3

Febris typh. Febris parat. Menigitis cerebro-spin. epidem. Polio-myelitis ant. acuta Scarlatina Morbilli Rubeolae Variellae Pertussis Parotitis epid. Influenza Angina tons. Tracheo-bronch. Pneumonia (21+22) Gastro-enteritis Hepatitis epid. ac.

Tab. 6. Ugens (21/5—27/5) dødsfald fordelt på dødsårsager og aldersklasser.

Dødsårsag (International statistical classification of diseases, injuries, and causes of death. Abbreviated list of 50 causes for tabulation of mortality. 1948.)	Alder								Ialt	mænd	kvinder	Året 1960 (foreløbige tal)		Den tilsvarende uge i	
	Under 1 år		1-4 år	15-64 år		65 år og derover		mænd				kvinder	1959	1960	
	i ægteskab	uden for ægteskab		mænd	kvinder	mænd	kvinder								
B 1 Tuberculosis systemae respiratoriae	—	—	—	—	—	—	—	—	—	—	39	20	3	1	
B 2 Tuberculosis aliorum organorum	—	—	—	—	—	—	—	—	—	—	3	4	—	—	
B 3 Syphilis	—	—	—	—	—	—	—	—	—	—	15	6	—	—	
B 4 Febris typhoidea (excl. febris paratyphoidea B 17 a)	—	—	—	—	—	—	—	—	—	—	—	—	—	—	
B 6 Dysenteria (incl. »paradysenteria«)	—	—	—	—	—	—	—	—	—	—	1	—	—	—	
B 7 Scarlatina et tonsillitis acuta (streptococcus)	—	—	—	—	—	—	—	—	—	—	—	—	—	—	
B 8 Diphtheria	—	—	—	—	—	—	—	—	—	—	—	4	1	—	—
B 9 Pertussis	—	—	—	—	—	—	—	—	—	—	—	—	—	—	—
B 10 Meningitis purulenta (meningococcus) et infect. mening.	—	—	—	—	—	—	—	—	—	—	—	—	—	—	—
B 12 Poliomyelitis anterior acuta	—	—	—	—	—	—	—	—	—	—	—	—	—	—	—
B 14 Morbilli	—	—	—	—	—	—	—	—	—	—	—	—	—	—	—
B 16 Malaria	—	—	—	—	—	—	—	—	—	—	—	—	—	—	—
B 17 a Febris paratyphoidea	—	—	—	—	—	—	1	1	—	1	11	4	—	—	—
B 17 Alii morbi infectiosi et parasitici	—	—	—	—	—	—	—	—	—	—	—	—	—	—	—
B 18 Neoplasma malignum	—	—	—	—	10	12	16	8	46	26	20	971	942	40	38
B 19 Neoplasma benignum et neoplasma (typus incertus)	—	—	—	—	—	—	1	—	1	1	36	41	1	4	
B 20 Diabetes mellitus	—	—	—	—	1	—	—	1	2	1	45	47	2	2	
B 21 Anaemia (typi varii)	—	—	—	—	—	—	—	—	—	—	12	6	—	—	—
B 22 Laesiones vascul. syst. cerebrospin. (incl. apopl. cer.)	—	—	—	—	2	1	4	5	12	6	6	343	476	11	13
B 23 Meningitis non meningococcia	—	—	—	—	—	—	—	—	—	—	3	5	—	—	—
B 24 Febris rheumatica (incl. morbus cordis rheum. acutus)	—	—	—	—	—	—	—	—	—	—	—	—	—	—	—
B 25 Morbus cordis rheumaticus chronicus	—	—	—	—	—	—	—	—	—	—	23	40	2	1	
B 26 Morbus cordis arterioscleroticus et degenerativus	—	—	—	—	5	—	6	18	29	11	18	1016	820	41	31
B 27 Alii morbi cordis	—	—	—	—	—	—	1	2	1	3	2	263	224	11	1
B 28 Hypertensio arterialis + morb. cord. (incl. nephroscl.)	—	—	—	—	—	—	1	—	1	2	—	38	57	1	3
B 29 Hypertensio arterialis (incl. nephrosclerosis)	—	—	—	—	—	—	—	1	—	1	—	14	12	—	—
B 30 Influenza (incl. complicationes variae)	—	—	—	—	—	—	—	—	—	—	10	11	—	—	—
B 31 Pneumonia (typi varii)	—	—	—	—	—	—	—	—	—	—	20	23	1	3	
B 32 Bronchitits	—	—	—	—	—	—	1	1	2	1	1	118	50	1	5
B 33 Ulcus duodeni et ulcus ventriculi	—	—	—	—	—	—	—	—	—	—	51	25	—	2	—
B 34 Appendicitis	—	—	—	—	—	—	—	—	—	—	15	3	—	—	—
B 35 Hernia, ileus etc.	—	—	—	—	—	—	—	1	1	—	19	19	—	—	—
B 36 Gastritis, enteritis, colitis (excl. neonatorum B 43)	—	—	—	—	—	—	—	—	—	—	7	16	1	1	
B 37 Cirrhosis hepatis	—	—	—	—	—	3	—	—	1	4	3	54	54	—	6
B 38 Nephritis, nephrosis (excl. nephroscler. B 28, B 29)	—	—	—	—	—	—	—	—	—	—	15	12	—	—	—
B 39 Hyperplasia prostatae	—	—	—	—	—	—	—	—	—	—	82	—	5	—	—
B 40 Morbi et complicationes graviditatis, partus et puerp.	—	—	—	—	—	—	—	—	—	—	7	—	—	—	—
B 41 Malformatio congenita	—	2	—	—	—	—	—	—	4	2	2	65	48	—	1
B 42 Laesiones int. part. asph. neonat. atelect. pulm. neonat.	1	—	—	—	—	—	—	—	1	—	1	143	95	—	9
B 43 Morbi infect. neonat. (incl. diarrhoea, gastroent.)	—	—	—	—	—	—	—	—	—	—	2	—	—	—	—
B 44 Alii morbi neonatorum	—	—	—	—	—	—	—	—	—	—	2	1	—	—	—
B 45 Senilitas, causa mort. ignota, causa mort. male defin.	—	—	—	—	—	2	—	—	2	2	—	146	132	9	5
B 46 Alii morbi (non nom. B 1-B 45 descript.)	—	—	—	—	—	1	2	4	7	14	5	265	376	13	15
BE 47 Accidentia vehiculi motoris	—	—	1	1	2	—	—	—	4	4	—	75	34	4	1
BE 48 Aliae accidentiae	—	—	—	—	—	—	1	—	—	1	—	127	121	3	4
BE 49 Suicidium, laesio auto-inflicta	—	—	—	—	—	2	2	—	—	4	2	148	98	3	3
BE 50 Homicidium, impetus, laesio in bello, execut. leg.	—	—	—	—	—	—	—	—	—	—	—	3	2	—	—
Summa	3	—	1	1	30	19	36	46	136	68	68	4204	3832	152	151

Tabel 7. Ugens (21/5—27/5) vejrforhold efter observationer ved Meteorologisk Institut.  
Observations météorologiques.

	Lufttrykket ved havets overflade mm	Lufttemperatur				Døgnet nedbør mm	Fugtighedsgrad %	Antal solskins-timer
		Max. C°	Min. C°	Middel C°	Døgnet normal C°			
Søndag den 21.	762,5	14,6	4,2	10,0	11,6	0,0	88	3/4
Mandag — 22.	758,2	16,8	5,9	11,6	11,8	0,2	90	6 3/4
Tirsdag — 23.	758,7	13,0	8,0	10,6	11,9	0,0	75	0
Onsdag — 24.	759,5	16,8	6,8	12,1	12,1	0,0	57	7 1/2
Torsdag — 25.	759,3	16,3	5,4	10,7	12,3	0,0	70	9 1/4
Fredag — 26.	758,9	11,2	4,0	7,2	12,4	3,2	80	0
Lørdag — 27.	760,0	14,7	6,0	10,2	12,5	0,0	84	9 1/2

# UGENTLIG OVERSIGT

over

## fødsler, sygdomme og dødsfald i København

Bulletin hebdomadaire de statistique démographique et médicale

de la ville de

### Copenhague.

Offentliggjort af Københavns stadslæge ifølge kommunalbestyrelsens foranstaltning.

Nr. 22 - 1961

Fra søndag d. 28. maj til lørdag d. 3. juni 1961, begge dage incl.

86. årgang

(De her anførte tal vedrører den hjemmehørende befolkning.)

Middelfolketallet (population moyenne) for 1959: 730.200 personer.

Fødselshyppigheden (natalité) ..... 12,8 } pr. 1000 indbyggere i 1959.

Dødeligheden (mortalité) ..... 11,0 }

Ægteskabshyppigheden (nuptialité) ..... 9,5 }

Børnedødeligheden (mortalité infantile) .. 26,0 pr. 1000 levendefødte i 1959.

Tab. 1. Ugens fødsler og dødsfald m. m. Naissances, décès etc. de la semaine.

	Levendefødte Nés vivants.			Dødfødte Morts-nés			Dødsfald efter alder (dødfødte ikke medregnede). Décès (Morts-nés excl.)										Deraf døde i institutioner Décès dans institut	Døde hjemmehørende Décès domiciliés	
	i ægte-skab légit.	udenf. ægte-skab illég.	Ialt	i ægte-skab légit.	udenf. ægte-skab illég.	Ialt	0-1 år											i Køpen-havn à Copen-hague	udenfor Københ. hors de Copenh.
							i ægte-skab légit.	uf. ægte-skab illég.	1-4 år	5-14 år	15-44 år	45-64 år	65-79 år	80- år	Ialt				
Mandk. Masc. ...	105	24	129	4	—	4	5	2	—	—	2	28	41	7	85	58	77	8	
Kvindek. Fém. ...	80	20	100	1	2	3	3	—	—	1	5	22	34	22	87	61	80	7	
Ialt Total .....	185	44	229	5	2	7	8	2	—	1	7	50	75	29	172	119	157	15	

Ægteskaber Mariages: 110

Tab. 2. Fødsler, dødsfald m. m. Naissances, décès etc. (Chiffres provisoires) 1959, 1960 og 1961.

Foreløbig opgørelse	Ægte-ska-ber Mari-ages	Lev.-fødte Nés vivants		Død-fødte Mort-nés	Dødsfald Décès (mort-nés excl.)				Døde af Décès par							
		Ialt	udenf. ægte-skab illégitimes		Ialt	0-1 år			Lunge-tuberk. Tuberc. pulmon. B 1	Kræft Maladies cancé-reuses B 18	Epidem.-sygd. Maladies epidém. B3-17, B30	Hjerte-sygd. Maladies cœur B25-28	Ulykkes-tilfælde Accident. BE47, BE48	Selvmord Suicid. BE49	Øvrige Autres B2, 19-24, 29, 31-46, 50	
						i ægte-skab légit.	uf. ægte-skab illégit.	1-4 år								
1959 marts. ....	547	1080	156	15	744	22	2	2	5	199	6	254	22	22	236	
— april. ....	597	984	124	10	818	22	4	6	8	181	31	253	32	25	288	
— maj. ....	580	1014	143	14	668	28	2	4	9	175	7	189	35	21	232	
— juni. ....	481	990	167	23	671	29	11	5	5	170	4	201	33	18	240	
— juli. ....	542	960	154	16	593	22	4	5	3	151	6	166	38	20	209	
— august. ....	446	904	175	13	583	16	5	4	6	156	1	175	38	16	191	
— septbr. ....	500	979	139	23	584	19	4	1	5	177	3	164	23	25	187	
— oktober. ....	512	961	158	17	682	25	4	5	6	186	4	203	34	21	228	
— november. ....	571	956	150	9	646	25	6	7	5	164	6	199	37	24	211	
— december. ....	514	930	156	15	648	22	9	1	6	154	1	210	25	14	238	
Året 1959. ....	5961	11698	1810	191	7997	282	59	44	73	2031	79	2476	387	241	2710	
1960 januar. ....	395	1050	180	17	747	26	5	3	6	168	7	247	26	21	272	
— februar. ....	456	988	179	9	711	19	4	5	8	159	9	223	26	20	266	
— marts. ....	557	1178	176	12	784	26	6	2	8	202	10	234	20	24	286	
— april. ....	626	1102	174	6	728	20	—	4	7	167	6	254	33	21	240	
— maj. ....	592	1075	164	16	679	31	8	5	7	167	3	176	29	22	275	
— juni. ....	599	1073	154	14	558	21	4	4	—	137	2	173	29	19	198	
— juli. ....	584	1074	178	18	593	20	4	—	2	159	7	177	28	14	206	
— august. ....	459	1073	183	9	628	27	3	3	5	137	4	196	32	30	224	
— septbr. ....	499	1064	175	14	612	29	5	4	2	153	2	183	25	20	227	
— oktober. ....	502	1051	153	13	651	25	4	4	4	145	5	216	37	24	220	
— november. ....	487	891	147	18	661	28	5	3	4	160	2	199	35	14	247	
— december. ....	496	958	179	10	684	21	2	2	6	159	6	203	37	17	256	
Året 1960. ....	6252	12577	2042	156	8036	293	50	39	59	1913	63	2481	357	246	2917	
1961 januar. ....	386	984	192	15	722	23	9	1	3	149	4	227	30	19	290	
— februar. ....	392	951	157	3	645	32	3	2	3	163	3	191	33	20	232	
— marts. ....	569	1084	184	13	640	24	2	3	5	155	6	204	28	19	224	
— april. ....	501	1050	166	11	627	28	1	4	6	154	3	198	24	14	228	

Tab. 3. Fra 275 praktiserende læger er i beretningsugen anmeldt følgende 1037 nye tilfælde i København; fra Frederiksberg og Københavns amt er anmeldt 1150 nye tilfælde i beretningsugen.  
*Cas de maladies épidémiques et contagieuses de la semaine déclarés par les médecins — (Déclaration obligatoire).*

Morbi epidemici.	Copenhagen								Comm. voisine						
	Alder — Age							Ialt Total	Indlagte på hospital		Frederiksberg	Københavns amts nordre legekræds	Københavns amts søndre legekræds	Københavns amts vestre legekræds	Indlagte på hospital
	Fra 0—1 år	Fra 1—4 år	Fra 5—14 år	Fra 15—64 år		65 år og derover			Ialt	Deraf på Militærhosp.					
				Mænd	Kvinder	Mænd	Kvinder								
1. Febris typhoidea	—	—	—	—	—	—	—	—	—	—	—	—	—	—	1
2. » paratyphoidea	—	—	—	—	—	—	—	—	—	—	—	—	—	—	2
3. Meningit. cerebrospin. epidem.	—	—	—	—	—	—	—	—	—	—	—	—	—	—	3
4. Poliomy. ant. ac. paralytica	—	—	—	—	—	—	—	—	—	—	—	—	—	—	4
» » » aparalytica	—	—	—	—	—	—	—	—	—	—	—	—	—	—	5
5. Encephalitis epidem. acuta	—	—	—	—	—	—	—	—	—	—	—	—	—	—	6
6. Dysenteria (paradysenteria)	—	—	—	—	—	—	—	—	—	—	—	—	—	—	7
7. Malaria, opstået i Danmark	—	—	—	—	—	—	—	—	—	—	—	—	—	—	8
» » » udenf. Danmark	—	—	—	—	—	—	—	—	—	—	—	—	—	—	9
8. Diphtheria	—	—	—	—	—	—	—	—	—	—	—	—	—	—	10
9. Scarlatina	—	1	3	1	1	—	—	6	—	—	—	4	—	3	11
10. Sepsis puerperalis post abortum	—	—	—	—	—	—	—	—	—	—	—	—	—	—	12
» » » partum	—	—	—	—	—	—	—	—	—	—	—	—	—	—	13
11. Pemphigus neonat.	—	—	—	—	—	—	—	—	—	—	—	—	—	—	14
12. Tetanus neonat.	—	—	—	—	—	—	—	—	—	—	—	—	—	—	15
13. Morbilli	1	5	4	—	—	—	—	10	1	—	—	9	6	2	16
14. Rubeolae	6	10	6	1	3	—	—	26	2	1	—	8	9	9	17
15. Varicellae	1	9	10	2	—	—	—	22	—	—	—	10	8	7	18
16. Pertussis	3	18	13	—	—	—	—	34	3	—	2	19	9	17	19
17. Parotitis epidemica	—	34	42	5	3	—	—	84	6	—	8	84	28	26	20
18. Influenza	5	20	41	72	85	1	3	227	7	6	15	105	75	48	21
19. Angina tonsillaris	10	71	77	87	80	1	1	327	15	10	44	114	76	127	22
20. Tracheo-bronchitis	7	14	8	6	8	5	5	53	4	—	16	37	17	27	23
21. Bronchopneum. et bronchit. capill.	5	4	2	8	10	7	13	49	26	1	10	17	9	12	24
22. Pneumonia crouposa	—	—	—	—	6	1	1	8	3	—	2	2	—	—	25
23. Gastro-enteritis ac. infect.	4	13	13	13	14	1	—	58	5	—	4	39	37	31	26
24. Hepatitis epidemica acuta	—	—	—	1	—	—	—	1	1	—	—	1	—	—	27
25. Febris rheumatica	—	—	—	—	—	—	—	—	—	—	—	—	—	—	28
26. Erysipelas	—	—	—	1	1	—	—	2	—	—	—	2	4	1	29
» a. Febris undulans	—	—	—	—	—	—	—	—	—	—	—	—	—	—	30
» b. Myalgia epid.	—	—	—	—	—	—	—	—	—	—	—	—	—	—	31
» c. Ornithose	—	—	—	—	—	—	—	—	—	—	—	—	—	—	32
Sum	42	199	219	197	211	16	23	907	73	18	101	452	278	310	7
27. Gonorrh., ikke tidl. diagnostic.	—	—	—	63	43	—	—	106	5	1	3	3	1	1	27
28. Ulcus venereum » » »	—	—	—	—	—	—	—	—	—	—	—	—	—	—	28
29. Syphilis acquisita, friske tilfælde	—	—	—	2	—	—	—	2	—	—	—	—	—	1	29
30. Syphilis congenit., ikke tidl. diagn.	—	—	—	—	—	—	—	—	—	—	—	—	—	—	30
31. Lymphogranuloma inguinale	—	—	—	—	—	—	—	—	—	—	—	—	—	—	31
32. Delirium tremens	—	—	—	3	—	—	—	3	3	—	—	—	—	—	32
33. Scabies	1	1	2	6	7	1	1	19	—	—	—	—	—	—	33
Ialt Total	43	200	221	251	261	17	24	1037	81	19	104	455	279	312	7

Tab. 4. Patienter i stadens hospitaler. *Maladies dans les hôpitaux de la ville.*

	1961												
	11. marts	18. marts	25. marts	1. april	8. april	15. april	22. april	29. april	6. maj	13. maj	20. maj	27. maj	3. juni
<b>Kommunale hospitaler</b> <i>Hôpitaux municipaux</i>													
Kommunehospital	888	907	929	827	917	929	950	899	864	847	791	863	851
Øresundshospitalet	275	273	268	247	260	275	289	277	273	263	237	260	253
Blegdamshospitalet	415	431	396	390	391	397	395	410	376	373	339	363	352
Rudolph Berghs hospital	131	132	125	120	121	139	132	127	134	138	125	129	105
Sundby hospital	399	403	402	365	401	404	392	397	410	389	365	366	339
Bispebjerg hospital	1127	1112	1088	953	1076	1089	1116	1088	1111	1149	1044	1077	1078
Børnehospitalet på Fuglebakken	126	125	132	111	115	118	128	136	127	114	103	106	117
Hospitalet på Forchhammersvej	73	71	66	49	76	71	79	81	71	75	65	61	60
Balders hospital	47	48	51	48	58	62	66	58	56	58	62	60	60
Sønderbro hospital	183	197	182	153	177	185	189	188	186	187	173	173	156
Ialt	3664	3699	3639	3263	3592	3669	3736	3661	3608	3593	3304	3458	3371
<b>Private hospitaler</b> <i>Hôpitaux privés</i>													
Dronning Louises børnehospital	145	142	147	134	149	161	149	136	143	133	117	117	124
St. Josephs hospital	334	340	337	312	331	328	312	305	319	337	327	325	319
St. Elisabeths hospital	146	142	133	121	141	138	141	134	130	133	133	122	127
Finseninstitutet og Radiumstationen	242	216	219	180	236	245	238	238	251	231	188	212	216
Ortopædisk hospital	188	193	182	124	182	205	177	170	192	189	164	179	155
Ialt	1055	1033	1018	871	1039	1077	1017	983	1035	1023	929	955	941
<b>Statshospitaler</b> <i>Hôpitaux de l'État</i>													
Rigshospitalet, sygeafdelingerne	1023	944	1008	884	1035	1016	1076	1081	966	1020	930	930	934
» fødeafdelingerne	179	186	153	147	53	146	153	145	166	151	164	164	159
Militærhospitalet	527	533	460	370	463	509	510	504	469	499	385	466	458
Ialt	1729	1663	1621	1401	1551	1671	1739	1730	1631	1670	1479	1560	1551

Tabel 5. Oversigt over sygelighed af de vigtigste nyanmeldte epidemiske sygdomme i København. Nr. 22—1961

Morbidity par les maladies épidémiques principales. (Chiffres provisoires).

Foreløbig opgørelse	Febris typh.	Febris parat.	Menigitis cerebros-pin. epidem.	Polio-myelitis ant. acuta	Scarlatina	Morbilli	Rubeo-lae	Vari-cellae	Pertus-sis	Paro-titis epid.	Influ-enza	Angina tons.	Tra-cheo-bronch.	Pneu-monia (21+22)	Gastro-ente-ritis	Hepa-titis epid. ac.
<b>1960</b>																
24/1 — 30/1	—	—	1	—	15	460	29	84	184	19	828	575	124	148	83	2
31/1 — 6/2	—	—	—	—	18	461	23	107	245	26	1102	568	156	151	104	5
7/2 — 13/2	—	—	—	—	9	411	45	96	145	21	1640	495	159	152	62	3
14/2 — 20/2	—	—	—	—	11	336	52	88	142	12	2493	433	142	187	88	1
21/2 — 27/2	—	—	—	—	3	297	35	75	135	37	2810	402	123	128	64	6
28/2 — 5/3	—	—	—	—	6	218	42	51	120	36	2307	400	123	198	86	3
6/3 — 12/3	—	—	2	—	11	193	51	60	101	22	1803	383	127	133	68	2
13/3 — 19/3	—	1	1	—	14	203	53	68	101	33	1737	462	142	129	71	3
20/3 — 26/3	—	—	1	—	5	135	58	57	107	35	1134	380	112	117	54	2
27/3 — 2/4	—	—	3	—	19	130	57	56	100	24	927	447	97	158	78	3
3/4 — 9/4	—	—	1	—	9	154	45	39	124	23	786	426	112	110	52	3
10/4 — 16/4	—	—	—	—	11	81	30	31	70	15	388	284	66	88	33	4
17/4 — 23/4	—	—	—	—	8	86	83	51	124	52	478	387	88	104	44	5
24/4 — 30/4	—	—	1	—	12	110	83	35	122	43	427	421	97	98	71	7
1/5 — 7/5	—	—	—	—	14	93	84	42	101	45	395	473	94	90	49	4
7/5 — 14/5	—	—	—	—	8	87	88	35	88	34	225	394	78	96	51	3
15/5 — 21/5	—	—	—	—	8	67	84	41	86	52	240	381	83	74	59	1
22/5 — 28/5	—	—	1	—	3	50	75	38	87	20	215	355	66	71	61	3
29/5 — 4/6	—	—	—	—	2	63	71	28	75	38	192	337	61	71	51	1
5/6 — 11/6	—	—	1	—	5	44	55	29	118	29	175	366	64	82	59	5
12/6 — 18/6	—	—	—	—	12	39	72	28	80	48	157	372	77	70	102	3
19/6 — 25/6	—	—	—	—	1	24	48	11	62	30	116	291	53	52	65	2
26/6 — 2/7	—	—	—	—	3	15	37	9	56	26	99	275	45	54	50	1
3/7 — 9/7	—	—	—	—	7	20	28	14	60	20	101	290	37	45	65	5
9/7 — 16/7	—	—	—	—	6	20	10	9	23	14	114	252	34	43	44	1
17/7 — 23/7	—	—	—	—	2	16	17	19	55	19	89	219	45	99	48	5
24/7 — 30/7	—	—	1	—	6	14	26	9	48	20	107	250	35	47	77	2
31/7 — 6/8	—	—	—	—	2	12	12	21	42	17	128	247	54	40	97	3
7/8 — 13/8	—	—	—	—	3	10	11	29	64	23	112	303	53	58	83	8
14/8 — 20/8	—	—	—	—	14	21	10	19	87	12	164	334	47	50	71	3
21/8 — 27/8	—	—	—	—	5	15	22	20	65	20	257	446	61	53	92	1
28/8 — 3/9	—	—	—	—	6	12	13	17	77	23	209	449	58	68	84	9
4/9 — 10/9	—	—	—	—	4	12	13	17	88	19	267	460	89	55	92	6
11/9 — 17/9	—	—	—	—	4	22	14	16	75	24	311	401	93	67	82	3
18/9 — 24/9	—	—	2	—	8	54	14	30	129	33	350	497	74	90	123	4
25/9 — 1/10	—	—	—	—	8	35	17	34	121	34	336	496	92	73	74	5
2/10 — 8/10	—	—	—	—	11	29	20	30	124	37	395	491	120	79	73	6
9/10 — 15/10	—	—	—	—	8	21	11	25	122	33	382	466	111	71	86	—
16/10 — 22/10	—	—	—	—	6	14	12	29	133	38	456	475	89	77	69	3
23/10 — 29/10	—	—	—	—	6	13	12	22	105	60	466	468	126	73	87	6
30/10 — 5/11	—	—	—	—	10	23	13	25	134	38	403	480	114	90	89	4
6/11 — 12/11	—	—	1	—	12	29	13	28	156	70	444	506	137	98	93	1
13/11 — 19/11	—	—	—	—	6	22	14	45	151	102	447	488	117	92	103	9
20/11 — 26/11	—	—	1	—	11	17	20	32	143	88	410	467	117	82	58	6
27/11 — 3/12	—	—	—	—	10	22	15	21	163	86	363	467	115	99	78	7
4/12 — 10/12	—	—	—	—	10	14	9	33	141	111	385	468	134	93	80	4
11/12 — 17/12	—	—	—	—	9	14	16	31	103	102	315	394	127	92	72	4
18/12 — 24/12	—	—	—	—	3	12	8	18	96	72	240	294	71	83	50	2
25/12 — 31/12	—	—	—	—	5	13	14	26	78	110	279	361	126	109	59	4
<b>1961</b>																
1/1 — 7/1	—	—	—	—	—	29	17	30	108	166	388	422	138	123	140	2
8/1 — 14/1	—	—	—	—	5	30	13	42	118	147	415	446	132	110	75	—
15/1 — 21/1	—	—	1	—	10	33	11	43	97	144	415	402	108	113	122	1
22/1 — 28/1	—	—	—	—	6	31	19	48	94	193	425	409	164	101	72	1
29/1 — 4/2	—	—	—	—	7	32	11	45	96	174	455	382	129	85	92	3
5/2 — 11/2	—	—	1	—	4	21	11	31	88	186	518	428	124	101	115	5
12/2 — 18/2	—	—	1	—	6	28	10	49	66	185	514	366	117	106	116	2
19/2 — 25/2	—	—	—	—	8	19	17	25	47	206	504	362	94	102	91	5
26/2 — 4/3	—	—	—	—	7	26	25	58	83	229	523	427	105	79	115	1
5/3 — 11/3	—	—	—	—	5	14	24	56	48	304	504	421	103	118	104	3
12/3 — 18/3	—	—	—	—	5	20	30	55	70	318	541	445	103	94	98	—
19/3 — 25/3	—	—	1	—	2	24	10	31	47	258	462	344	96	85	88	1
26/3 — 1/4	—	—	—	—	—	9	8	35	34	125	244	247	36	58	34	—
2/4 — 8/4	—	—	1	—	5	17	15	24	57	228	343	365	88	97	81	5
9/4 — 15/4	—	—	—	—	4	16	28	49	60	217	321	344	91	92	60	5
16/4 — 22/4	—	—	—	—	6	6	11	32	61	155	293	373	72	65	64	1
23/4 — 29/4	—	—	—	1	2	15	12	20	35	134	201	304	57	44	48	4
30/4 — 6/5	—	—	—	—	6	14	16	21	46	140	250	332	73	68	69	2
7/5 — 13/5	—	—	—	2	2	10	12	25	46	126	225	341	56	69	47	—
13/5 — 20/5	—	—	1	3	6	13	10	13	43	118	196	285	49	56	50	3
21/5 — 27/5	—	—	—	—	6	13	18	23	50	118	239	347	54	55	74	3
28/5 — 3/6	—	—	—	—	6	10	26	22	34	84	227	327	53	57	58	1
	Febris typh.	Febris parat.	Menigitis cerebros-pin. epidem.	Polio-myelitis ant. acuta	Scarlatina	Morbilli	Rubeo-lae	Vari-cellae	Pertus-sis	Paro-titis epid.	Influ-enza	Angina tons.	Tra-cheo-bronch.	Pneu-monia (21+22)	Gastro-ente-ritis	Hepa-titis epid. ac.

Tab. 6. Ugens (<sup>28</sup>/<sub>5</sub>—<sup>3</sup>/<sub>6</sub>) dødsfald fordelt på dødsårsager og aldersklasser.

Dødsårsag <small>(International statistical classification of diseases, injuries, and causes of death. Abbreviated list of 50 causes for tabulation of mortality, 1948.)</small>	Alder								Ialt	mænd	kvinder	Året 1960 (foreløbige tal)		Den tilsvarende uge i		
	Under 1 år	1-4 år	5-14 år	15-64 år		65 år og derover		mænd				kvinder	mænd	kvinder	1959	1960
				mænd	kvinder	mænd	kvinder									
	i ægteskab	uden for ægteskab														
B 1 Tuberculosis systemae respiratoriae												39	20	2		
B 2 Tuberculosis aliorum organorum												3	4			
B 3 Syphilis												15	6			
B 4 Febris typhoidea (excl. febris paratyphoidea B 17 a)												1				
B 6 Dysenteria (incl. »paradysenteria«)																
B 7 Scarlatina et tonsillitis acuta (streptococcus)																
B 8 Diphtheria												4	1			
B 9 Pertussis																
B 10 Meningitis purulenta (meningococcus) et infect. mening.																
B 12 Poliomyelitis anterior acuta																
B 14 Morbilli																
B 16 Malaria																
B 17 a Febris paratyphoidea												11	4			
B 17 Alii morbi infectiosi et parasitici												971	942	31	41	
B 18 Neoplasma malignum						10	11	13	11	45	23	22	36	41		
B 19 Neoplasma benignum et neoplasma (typus incertus)								1	1	2	1	1	45	47		3
B 20 Diabetes mellitus									2	1	3	2	12	6	1	
B 21 Anaemia (typi varii)										1	1		343	476	12	22
B 22 Laesiones vascul. syst. cerebrospin. (incl. apopl. cer.)										6	6	12	6	6		
B 23 Meningitis non meningococcia													3	5		
B 24 Febris rheumatica (incl. morbus cordis rheum. acutus)															1	
B 25 Morbus cordis rheumaticus chronicus																2
B 26 Morbus cordis arterioscleroticus et degenerativus										5	3	10	16	34	15	19
B 27 Alii morbi cordis										2		3	4	9	5	4
B 28 Hypertensio arterialis + morb. cord. (incl. nephroscl.)										2		1	2	5	3	2
B 29 Hypertensio arterialis (incl. nephrosclerosis)																
B 30 Influenza (incl. complicationes variae)													10	11		
B 31 Pneumonia (typi varii)													20	23		
B 32 Bronchitis													118	50	6	3
B 33 Ulcus duodeni et ulcus ventriculi										1			51	25	1	2
B 34 Appendicitis													15	3	1	
B 35 Hernia, ileus etc.													19	19	1	1
B 36 Gastritis, enteritis, colitis (excl. neonatorum B 43)													7	16	1	
B 37 Cirrhosis hepatis										1			54	54	2	
B 38 Nephritis, nephrosis (excl. nephroscler. B 28, B 29)										1			15	12	1	
B 39 Hyperplasia prostatae													82		2	1
B 40 Morbi et complicationes graviditatis, partus et puerp.													7			
B 41 Malformatio congenita	2			1						3	1	2	65	48	3	6
B 42 Laesiones int. part. asph. neonat. atelect. pulm. neonat.	6	2								8	6	2	143	95	10	5
B 43 Morbi infect. neonat. (incl. diarrhoea, gastroent.)													2			
B 44 Alii morbi neonatorum													2	1		
B 45 Senilitas, causa mort. ignota, causa mort. male defin.										1		3	5	9	4	5
B 46 Alii morbi (non nom. B 1-B 45 descript.)										2	6	4	8	20	6	14
BE 47 Accidentia vehiculi motoris										2			75	34	3	3
BE 48 Aliae accidentiae										1	1	1	3	6	2	4
BE 49 Suicidium, laesio auto-inflicta										2	3		5	2	3	148
BE 50 Homicidium, impetus, laesio in bello, execut. leg.													3	2		
Summa	8	2		1	30	27	48	56	172	85	87	4204	3832	141	162	

Tab. 7. Ugens (<sup>28</sup>/<sub>5</sub>—<sup>3</sup>/<sub>6</sub>) vejrforhold efter observationer ved Meteorologisk Institut.  
Observations météorologiques.

	Lufttrykket ved havets overflade mm	Lufttemperatur				Døgnet nedbør mm	Fugtighedsgrad %	Antal solskinstimer
		Max. C°	Min. C°	Middel C°	Døgnet normal C°			
Søndag den 28.	757,5	15,4	3,0	9,2	12,7	0,0	64	9
Mandag — 29.	753,0	14,6	9,5	11,8	12,8	1,5	85	8
Tirsdag — 30.	752,3	23,3	10,9	16,5	12,9	2,2	92	8 <sup>1</sup> / <sub>2</sub>
Onsdag — 31.	753,1	15,6	7,6	11,4	13,0	0,2	87	5 <sup>1</sup> / <sub>4</sub>
Torsdag — 1.	753,9	15,8	8,7	13,1	13,1	0,0	75	5
Fredag — 2.	758,3	24,9	12,0	17,7	13,3	0,8	82	11
Lørdag — 3.	762,1	25,4	12,2	18,4	13,3	0,0	75	11

# UGENTLIG OVERSIGT

over

## fødsler, sygdomme og dødsfald i København

Bulletin hebdomadaire de statistique démographique et médicale

de la ville de

### Copenhague.

Offentliggjort af Københavns stadslæge ifølge kommunalbestyrelsens foranstaltning.

Nr. 23 - 1961

Fra søndag d. 4. juni til lørdag d. 10. juni 1961, begge dage incl.

86. årgang

(De her anførte tal vedrører den hjemmehørende befolkning.)

Middelfolketallet (population moyenne) for 1959: 730.200 personer.

Fødselshyppigheden (natalité) ..... 12,8 } pr. 1000 indbyggere i 1959.

Dødeligheden (mortalité) ..... 11,0 }

Ægteskabshyppigheden (nuptialité) ..... 9,5 }

Børnedødeligheden (mortalité infantile) .. 26,0 pr. 1000 levendefødte i 1959.

Tab. 1. Ugens fødsler og dødsfald m. m. Naissances, décès etc. de la semaine.

	Levendefødte Nés vivants.			Dødfødte Morts-nés			Dødsfald efter alder (dødfødte ikke medregnede). Décès (Morts-nés excl.)										Deraf døde i institutioner Décès dans institut	Døde hjemmehørende Décès domiciliés	
	i ægte- skab légit.	udenf. ægte- skab illégit.	Ialt total	i ægte- skab légit.	udenf. ægte- skab illégit.	Ialt total	0-1 år		1-4 år	5-14 år	15-44 år	45-64 år	65-79 år	80- år	Ialt	i Køben- havn à Copen- hague		udenfor Københ. hors de Copenh.	
							i ægte- skab légit.	uf. æg- teskab illégit.											
Mandk. Masc. ...	94	22	116	—	—	—	2	1	1	—	6	15	44	17	86	63	72	14	
Kvindek. Fém. ...	82	14	96	—	—	—	—	—	1	—	2	12	28	16	59	46	54	5	
Ialt Total .....	176	36	212	—	—	—	2	1	2	—	8	27	72	33	145	109	126	19	

Ægteskaber Mariages: 110

Tab. 2 Fødsler, dødsfald m. m. Naissances, décès etc. (Chiffres provisoires) 1959, 1960 og 1961.

Foreløbig opgørelse	Ægte- ska- ber Mari- ages	Lev.-fødte Nés vivants		Død- fødte Mort- nés	Dødsfald Décès (mort-nés excl.)			Døde af Décès par							
		Ialt Total	udenf. ægte- skab illégit- times		Ialt Total	0-1 år		1-4 år	Lunge- tuberk. Tuberc. pulmon. B 1	Kræft Maladies cancé- reuses B 18	Epidem- sygd. Maladies épidém. B3-17, B30	Hjerte- sygd. Maladies coeur B25-28	Ulykkes- tilfælde Accident. BE47, BE48	Selvmord Suicid. BE49	Øvrige Autres B2,19-24, 29,31-46, 50
						i ægte- skab légit.	uf. æg- teskab illégit.								
1959 april .....	507	984	124	10	818	22	4	6	8	181	31	253	32	25	288
— maj .....	580	1014	143	14	668	28	2	4	9	175	7	189	35	21	232
— juni .....	481	990	167	23	671	29	11	5	5	170	4	201	33	18	240
— juli .....	542	960	154	16	593	22	4	5	3	151	6	166	38	20	209
— august .....	446	904	175	13	583	16	5	4	6	156	1	175	38	16	191
— septbr. ...	500	979	139	23	584	19	4	1	5	177	3	164	23	25	187
— oktober ...	512	961	158	17	682	25	4	5	6	186	4	203	34	21	228
— november ..	571	956	150	9	646	25	6	7	5	164	6	199	37	24	211
— december ..	514	930	156	15	648	22	9	1	6	154	1	210	25	14	238
Året 1959 .....	5961	11698	1810	191	7997	282	59	44	73	2031	79	2476	387	241	2710
1960 januar ...	395	1050	180	17	747	26	5	3	6	168	7	247	26	21	272
— februar ...	456	988	179	9	711	19	4	5	8	159	9	223	26	20	266
— marts ...	557	1178	176	12	784	26	6	2	8	202	10	234	20	24	286
— april .....	626	1102	174	6	728	20	—	4	7	167	6	254	33	21	240
— maj .....	592	1075	164	16	679	31	8	5	7	167	3	176	29	22	275
— juni .....	599	1073	154	14	558	21	4	4	—	137	2	173	29	19	198
— juli .....	584	1074	178	18	593	20	4	—	2	159	7	177	28	14	206
— august ...	459	1073	183	9	628	27	3	3	5	137	4	196	32	30	224
— septbr. ...	499	1064	175	14	612	29	5	4	2	153	2	183	25	20	227
— oktober ...	502	1051	153	13	651	25	4	4	4	145	5	216	37	24	220
— november ..	487	891	147	18	661	28	5	3	4	160	2	199	35	14	247
— december ..	496	958	179	10	684	21	2	2	6	159	6	203	37	17	256
Året 1960 .....	6252	12577	2042	156	8036	293	50	39	59	1913	63	2481	357	246	2917
1961 januar ...	386	984	192	15	722	23	9	1	3	149	4	227	30	19	290
— februar ...	392	951	157	3	645	32	3	2	3	163	3	191	33	20	232
— marts ...	569	1084	184	13	640	24	2	3	5	155	6	204	28	19	224
— april .....	501	1050	166	11	627	28	1	4	6	154	3	198	24	14	228
— maj .....	629	983	175	14	707	23	4	5	4	205	7	191	30	19	251





Tabel 5. Oversigt over sygelighed af de vigtigste nyanmeldte epidemiske sygdomme i København. Nr. 23—1961

Morbidity par les maladies épidémiques principales. (Chiffres provisoires).

Foreløbig opgørelse	Febris typh.	Febris parat.	Menigitis cerebrosp. epidem.	Polio-myelitis ant. acuta	Scarlatina	Morbilli	Rubeolae	Variellae	Pertussis	Parotitis epid.	Influenza	Angina tons.	Tracheobronch.	Pneumonia (21+22)	Gastroenteritis	Hepatitis epid. ac.
<b>1960</b>																
31/1—9/2	—	—	—	—	18	461	23	107	245	26	1102	568	156	151	104	5
7/2—13/2	—	—	—	—	9	411	45	96	145	21	1640	495	159	152	62	3
14/2—20/2	—	—	—	—	11	336	52	88	142	12	2493	433	142	187	88	1
31/2—27/3	—	—	—	—	3	297	35	75	135	37	2810	402	123	128	64	6
28/2—5/3	—	—	—	—	6	218	42	51	120	36	2307	400	123	198	86	3
6/3—12/3	—	—	2	—	11	193	51	60	101	22	1803	383	127	133	68	2
13/3—19/3	—	1	1	—	14	203	53	68	101	33	1737	462	142	129	71	3
20/3—26/3	—	—	1	—	5	135	58	57	107	35	1134	380	112	117	54	2
27/3—2/4	—	—	3	—	19	130	57	56	100	24	927	447	97	158	78	3
3/4—9/4	—	—	1	—	9	154	45	39	124	23	786	426	112	110	52	3
10/4—16/4	—	—	—	—	11	81	30	31	70	15	388	284	66	88	33	4
17/4—23/4	—	—	—	—	8	86	83	51	124	52	478	387	88	104	44	5
24/4—30/4	—	—	1	—	12	110	83	35	122	43	427	421	97	98	71	7
1/5—7/5	—	—	—	—	14	93	84	42	101	45	395	473	94	90	49	4
7/5—14/5	—	—	—	—	8	87	88	35	88	34	225	394	78	96	51	3
15/5—21/5	—	—	—	—	8	67	84	41	86	52	240	381	83	74	59	1
22/5—28/5	—	—	1	—	3	50	75	38	87	20	215	355	66	71	61	3
29/5—4/6	—	—	—	—	2	63	71	28	75	38	192	337	61	71	51	1
5/6—11/6	—	—	1	—	5	44	55	29	118	29	175	366	64	82	59	5
12/6—18/6	—	—	—	—	12	39	72	28	80	48	157	372	77	70	102	3
19/6—25/6	—	—	—	—	1	24	48	11	62	30	116	291	53	52	65	2
26/6—2/7	—	—	—	—	3	15	37	9	56	26	99	275	45	54	50	1
3/7—9/7	—	—	—	—	7	20	28	14	60	20	101	290	37	45	65	5
9/7—16/7	—	—	—	—	6	20	10	9	23	14	114	252	34	43	44	1
17/7—23/7	—	—	—	—	2	16	17	19	55	19	89	219	45	99	48	5
24/7—30/7	—	—	1	—	6	14	26	9	48	20	107	250	35	47	77	2
31/7—6/8	—	—	—	—	2	12	12	21	42	17	128	247	54	40	97	3
7/8—13/8	—	—	—	—	3	10	11	29	64	23	112	303	53	58	83	8
14/8—20/8	—	—	—	—	14	21	10	19	87	12	164	334	47	50	71	3
21/8—27/8	—	—	—	—	5	15	22	20	65	20	257	446	61	53	92	1
28/8—3/9	—	—	—	—	6	12	13	17	77	23	209	449	58	68	84	9
4/9—10/9	—	—	—	—	4	12	13	17	88	19	267	460	89	55	92	6
11/9—17/9	—	—	—	—	4	22	14	16	75	24	311	401	93	67	82	3
18/9—24/9	—	—	2	—	8	54	14	30	129	33	350	497	74	90	123	4
25/9—1/10	—	—	—	—	8	35	17	34	121	34	336	496	92	73	74	5
2/10—8/10	—	—	—	—	11	29	20	30	124	37	395	491	120	79	73	6
9/10—15/10	—	—	—	—	8	21	11	25	122	33	382	466	111	71	86	—
16/10—22/10	—	—	—	—	6	14	12	29	133	38	456	475	89	77	69	3
23/10—29/10	—	—	—	—	6	13	12	22	105	60	466	468	126	73	87	6
30/10—5/11	—	—	—	—	10	23	13	25	134	38	403	480	114	90	89	4
6/11—12/11	—	—	1	—	12	29	13	28	156	70	444	506	137	98	93	1
13/11—19/11	—	—	—	—	6	22	14	45	151	102	447	488	117	92	103	9
20/11—26/11	—	—	1	—	11	17	20	32	143	88	410	467	117	82	58	6
27/11—3/12	—	—	—	—	10	22	15	21	163	86	363	467	115	99	78	7
4/12—10/12	—	—	—	—	10	14	9	33	141	111	385	468	134	93	80	4
11/12—17/12	—	—	—	—	9	14	16	31	103	102	315	394	127	92	72	4
18/12—24/12	—	—	—	—	3	12	8	18	96	72	240	294	71	83	50	2
25/12—31/12	—	—	—	—	5	13	14	26	78	110	279	361	126	109	59	4
<b>1961</b>																
1/1—7/1	—	—	—	—	—	29	17	30	108	166	388	422	138	123	140	2
8/1—14/1	—	—	—	—	5	30	13	42	118	147	415	446	132	110	75	—
15/1—21/1	—	—	1	—	10	33	11	43	97	144	415	402	108	113	122	1
22/1—28/1	—	—	—	—	6	31	19	48	94	193	425	409	164	101	72	1
29/1—4/2	—	—	—	—	7	32	11	45	96	174	455	382	129	85	92	3
5/2—11/2	—	—	1	—	4	21	11	31	88	186	518	428	124	101	115	5
12/2—18/2	—	—	1	—	6	28	10	49	66	185	514	366	117	106	116	2
19/2—25/2	—	—	—	—	8	19	17	25	47	206	504	362	94	102	91	5
26/2—4/3	—	—	—	—	7	26	25	58	83	229	523	427	105	79	115	1
5/3—11/3	—	—	—	—	5	14	24	56	48	304	504	421	103	118	104	3
12/3—18/3	—	—	—	—	5	20	30	55	70	318	541	445	103	94	98	—
19/3—25/3	—	—	1	—	2	24	10	31	47	258	462	344	96	85	88	1
26/3—1/4	—	—	—	—	—	9	8	35	34	125	244	247	36	58	34	—
2/4—8/4	—	—	1	—	5	17	15	24	57	228	343	365	88	97	81	5
9/4—15/4	—	—	—	—	4	16	28	49	60	217	321	344	91	92	60	5
16/4—22/4	—	—	—	—	6	6	11	32	61	155	293	373	72	65	64	1
23/4—29/4	—	—	—	1	2	15	12	20	35	134	201	304	57	44	48	4
30/4—6/5	—	—	—	—	6	14	16	21	46	140	250	332	73	68	69	2
7/5—13/5	—	—	—	2	2	10	12	25	46	126	225	341	56	69	47	—
14/5—20/5	—	—	1	3	6	13	10	13	43	118	196	285	49	56	50	3
21/5—27/5	—	—	—	—	6	13	18	23	50	118	239	347	54	55	74	3
28/5—3/6	—	—	—	—	6	10	26	22	34	84	227	327	53	57	58	1
4/6—10/6	—	1	—	1	1	2	14	27	23	71	233	418	52	56	94	4

Febris typh. Febris parat. Menigitis cerebrosp. epidem. Polio-myelitis ant. acuta Scarlatina Morbilli Rubeolae Variellae Pertussis Parotitis epid. Influenza Angina tons. Tracheobronch. Pneumonia (21+22) Gastroenteritis Hepatitis epid. ac.

Tab. 6. Ugens ( $4/6-10/6$ ) dødsfald fordelt på dødsårsager og aldersklasser.

Dødsårsag <small>(International statistical classification of diseases, injuries, and causes of death. Abbreviated list of 50 causes for tabulation of mortality. 1948.)</small>	Alder								Ialt	mænd	kvinder	Året 1960 (foreløbige tal)		Den tilsvarende uge i		
	Under 1 år		1-4 år	15-64 år		65 år og derover		mænd				kvinder	mænd	kvinder	1959	1960
	i ægteskab	uden for ægteskab		mænd	kvinder	mænd	kvinder									
B 1 Tuberculosis systemae respiratoriae	—	—	—	—	—	—	1	—	1	—	39	20	2	—		
B 2 Tuberculosis aliorum organorum	—	—	—	—	—	—	—	—	—	—	3	4	—	—		
B 3 Syphilis	—	—	—	—	—	—	—	—	—	—	15	6	—	1		
B 4 Febris typhoidea (excl. febris paratyphoidea B 17 a)	—	—	—	—	—	—	—	—	—	—	—	—	—	—		
B 6 Dysenteria (incl. »paradysenteria«)	—	—	—	—	—	—	—	—	—	—	1	—	—	—		
B 7 Scarlatina et tonsillitis acuta (streptococcus)	—	—	—	—	—	—	—	—	—	—	—	—	—	—		
B 8 Diphtheria	—	—	—	—	—	—	—	—	—	—	—	—	—	—		
B 9 Pertussis	—	—	—	—	—	—	—	—	—	—	4	1	—	—		
B 10 Meningitis purulenta (meningococcus) et infect. mening.	—	—	—	—	—	—	—	—	—	—	—	—	—	—		
B 12 Poliomyelitis anterior acuta	—	—	—	—	—	—	—	—	—	—	—	—	—	—		
B 14 Morbilli	—	—	—	—	—	—	—	—	—	—	—	—	—	—		
B 16 Malaria	—	—	—	—	—	—	—	—	—	—	—	—	—	—		
B 17 a Febris paratyphoidea	—	—	—	—	—	—	—	—	—	—	11	4	1	—		
B 17 Alii morbi infectiosi et parasitici	—	—	—	—	—	—	—	—	—	—	36	41	2	1		
B 18 Neoplasma malignum	—	—	2	—	8	8	11	7	36	20	16	971	942	50	29	
B 19 Neoplasma benignum et neoplasma (typus incertus)	—	—	—	—	—	—	—	—	—	—	45	47	3	3		
B 20 Diabetes mellitus	—	—	—	—	—	—	—	—	—	—	12	6	—	1		
B 21 Anaemia (typi varii)	—	—	—	—	—	—	—	1	1	—	1	12	6	—	1	
B 22 Laesiones vascul. syst. cerebrospin. (incl. apopl. cer.)	—	—	—	—	1	—	7	8	16	8	8	343	476	18	9	
B 23 Meningitis non meningococcia	—	—	—	—	—	—	—	—	—	—	3	5	—	—		
B 24 Febris rheumatica (incl. morbus cordis rheum. acutus)	—	—	—	—	—	—	—	—	—	—	—	—	—	—	—	
B 25 Morbus cordis rheumaticus chronicus	—	—	—	—	—	1	—	—	1	—	1	23	40	2	—	
B 26 Morbus cordis arterioscleroticus et degenerativus	—	—	—	—	4	—	20	18	42	24	18	1016	820	51	38	
B 27 Alii morbi cordis	—	—	—	—	1	—	2	5	3	2	263	224	5	3		
B 28 Hypertensio arterialis + morb. cord. (incl. nephroscl.)	—	—	—	—	—	1	—	1	2	—	2	38	57	5	4	
B 29 Hypertensio arterialis (incl. nephrosclerosis)	—	—	—	—	—	—	—	—	—	—	14	12	1	1		
B 30 Influenza (incl. complicationes variae)	—	—	—	—	—	—	1	—	1	1	10	11	1	—		
B 31 Pneumonia (typi varii)	—	—	—	—	—	—	—	—	—	—	20	23	—	—		
B 32 Bronchitis	—	—	—	—	—	1	—	1	2	2	118	50	3	4		
B 33 Ulcus duodeni et ulcus ventriculi	—	—	—	—	—	—	—	3	3	3	51	25	2	3		
B 34 Appendicitis	—	—	—	—	—	—	—	—	—	—	15	3	1	1		
B 35 Hernia, ileus etc.	—	—	—	—	—	—	—	1	1	1	19	19	—	—		
B 36 Gastritis, enteritis, colitis (excl. neonatorum B 43)	—	—	—	—	—	—	—	—	—	—	7	16	2	—		
B 37 Cirrhosis hepatis	—	—	—	—	—	—	1	1	2	1	54	54	6	4		
B 38 Nephritis, nephrosis (excl. nephroscler. B 28, B 29)	—	—	—	—	—	1	—	—	1	—	15	12	—	—		
B 39 Hyperplasia prostatae	—	—	—	—	—	—	1	—	1	1	82	—	4	2		
B 40 Morbi et complicationes graviditatis, partus et puerp.	—	—	—	—	—	—	—	—	—	—	—	—	—	—	—	
B 41 Malformatio congenita	1	—	—	—	—	—	—	—	1	1	65	48	5	2		
B 42 Laesiones int. part. asph. neonat. atelect. pulm. neonat.	1	1	—	—	—	—	—	—	2	2	143	95	1	—		
B 43 Morbi infect. neonat. (incl. diarrhoea. gastroent.)	—	—	—	—	—	—	—	—	—	—	2	—	—	—		
B 44 Alii morbi neonatorum	—	—	—	—	—	—	—	—	—	—	2	1	—	—		
B 45 Senilitas, causa mort. ignota, causa mort. male defin.	—	—	—	—	—	—	5	1	6	5	146	132	5	3		
B 46 Alii morbi (non nom. B 1-B 45 descript.)	—	—	—	—	2	2	4	3	11	6	265	376	14	12		
BE 47 Accidentia vehiculi motoris	—	—	—	—	—	—	2	2	2	—	75	34	1	2		
BE 48 Aliae accidentiae	—	—	—	—	—	1	—	1	2	2	127	121	4	9		
BE 49 Suicidium, laesio auto-inflicta	—	—	—	—	3	1	—	2	6	3	148	98	3	3		
BE 50 Homicidium, impetus, laesio in bello, execut. leg.	—	—	—	—	—	—	—	—	—	—	3	2	—	—		
Summa	2	1	2	—	21	14	61	44	145	86	59	4204	3832	192	135	

Tab. 7. Ugens ( $4/6-10/6$ ) vejrforhold efter observationer ved Meteorologisk Institut.

Observations météorologiques.

	Lufttrykket ved havets overflade mm	Lufttemperatur				Døgnet nedbør mm	Fugtighedsgrad %	Antal solskins-timer
		Max. C°	Min. C°	Middel C°	Døgnet normal C°			
Søndag den 4.	763,3	26,5	13,0	18,6	13,4	0,7	69	12 $\frac{1}{4}$
Mandag — 5.	762,1	27,2	12,2	19,6	13,5	0,0	72	9 $\frac{1}{2}$
Tirsdag — 6.	757,9	25,3	11,4	18,4	13,6	0,0	78	9 $\frac{1}{2}$
Onsdag — 7.	755,3	24,4	11,9	18,5	13,7	0,0	89	11 $\frac{1}{4}$
Torsdag — 8.	757,9	19,7	10,5	15,7	13,8	0,0	91	21 $\frac{1}{2}$
Fredag — 9.	759,9	22,2	12,1	16,0	13,9	1,6	96	41 $\frac{1}{2}$
Lørdag — 10.	761,6	16,5	9,4	13,6	14,0	5,4	80	0

# UGENTLIG OVERSIGT

over

## fødsler, sygdomme og dødsfald i København

Bulletin hebdomadaire de statistique démographique et médicale

de la ville de

### Copenhague.

Offentliggjort af Københavns stadslæge ifølge kommunalbestyrelsens foranstaltning.

Nr. 24 - 1961

Fra søndag d. 11. juni til lørdag d. 17. juni 1961, begge dage incl.

86. årgang

(De her anførte tal vedrører den hjemmehørende befolkning.)

Middelfolketallet (population moyenne) for 1959: 730.200 personer.

Fødselshyppigheden (natalité) ..... 12,8 } pr. 1000 indbyggere i 1959.

Dødeligheden (mortalité) ..... 11,0 }

Ægteskabshyppigheden (nuptialité) ..... 9,5 }

Børnedødeligheden (mortalité infantile) .. 26,0 pr. 1000 levendefødte i 1959.

Tab. 1. Ugens fødsler og dødsfald m. m. Naissances, décès etc. de la semaine.

	Levendefødte Nés vivants.			Dødfødte Morts-nés			Dødsfald efter alder (dødfødte ikke medregnede). Décès (Morts-nés excl.)										Deraf døde i institutioner Décès dans institut	Døde hjemmehørende Décès domiciliés	
	i ægteskab légit.	udenf. ægteskab illégit.	Ialt	i ægteskab légit.	udenf. ægteskab illégit.	Ialt	0-1 år		1-4 år	5-14 år	15-44 år	45-64 år	65-79 år	80- år	Ialt	i København à Copenhague		udenf. København hors de Copenh.	
							i ægteskab légit.	uf. ægteskab illégit.											
Mandk. Masc. ...	98	16	114	1	—	1	3	3	1	2	6	14	35	11	75	56	66	9	
Kvindek. Fém. ...	125	19	144	4	1	5	3	—	—	—	7	12	37	18	77	60	74	3	
Ialt Total .....	223	35	258	5	1	6	6	3	1	2	13	26	72	29	152	116	140	12	

Ægteskaber Mariages: 109

Tab. 2. Fødsler, dødsfald m. m. Naissances, décès etc. (Chiffres provisoires) 1959, 1960 og 1961.

Foreløbig opgørelse	Ægteskaber Mariages	Lev.-fødte Nés vivants		Dødfødte Morts-nés	Dødsfald Décès (mort-nés excl.)				Døde af Décès par						
		Ialt	udenf. ægteskab illégitimes		Ialt	0-1 år			Lunge- tuberk. Tuberc. pulmon. B 1	Kræft Maladies cancéreuses B 18	Epidem. sygd. Maladies épidém. B3-17, B30	Hjerte- sygd. Maladies coeur B25-28	Ulykkes- tilfælde Accident. BE47, BE48	Selvmord Suicid. BE49	Øvrige Autres B2, 19-24, 29, 31-46, 50
						i ægteskab légit.	uf. ægteskab illégit.	1-4 år							
1959 april.....	507	984	124	10	818	22	4	6	8	181	31	253	32	25	288
— maj.....	580	1014	143	14	668	28	2	4	9	175	7	189	35	21	232
— juni.....	481	990	167	23	671	29	11	5	5	170	4	201	33	18	240
— juli.....	542	960	154	16	593	22	4	5	3	151	6	166	38	20	209
— august...	446	904	175	13	583	16	5	4	6	156	1	175	38	16	191
— septbr. ...	500	979	139	23	584	19	4	1	5	177	3	164	23	25	187
— oktober...	512	961	158	17	682	25	4	5	6	186	4	203	34	21	228
— november.	571	956	150	9	646	25	6	7	5	164	6	199	37	24	211
— december.	514	930	156	15	648	22	9	1	6	154	1	210	25	14	238
Året 1959.....	5961	11698	1810	191	7997	282	59	44	73	2031	79	2476	387	241	2710
1960 januar ...	395	1050	180	17	747	26	5	3	6	168	7	247	26	21	272
— februar ...	456	988	179	9	711	19	4	5	8	159	9	223	26	20	266
— marts....	557	1178	176	12	784	26	6	2	8	202	10	234	20	24	286
— april.....	626	1102	174	6	728	20	—	4	7	167	6	254	33	21	240
— maj.....	592	1075	164	16	679	31	8	5	7	167	3	176	29	22	275
— juni.....	599	1073	154	14	558	21	4	4	—	137	2	173	29	19	198
— juli.....	584	1074	178	18	593	20	4	—	2	159	7	177	28	14	206
— august...	459	1073	183	9	628	27	3	3	5	137	4	196	32	30	224
— septbr. ...	499	1064	175	14	612	29	5	4	2	153	2	183	25	20	227
— oktober...	502	1051	153	13	651	25	4	4	4	145	5	216	37	24	220
— november.	487	891	147	18	661	28	5	3	4	160	2	199	35	14	247
— december.	496	958	179	10	684	21	2	2	6	159	6	203	37	17	256
Året 1960.....	6252	12577	2042	156	8036	293	50	39	59	1913	63	2481	357	246	2917
1961 januar ...	386	984	192	15	722	23	9	1	3	149	4	227	30	19	290
— februar ...	392	951	157	3	645	32	3	2	3	163	3	191	33	20	232
— marts....	569	1084	184	13	640	24	2	3	5	155	6	204	28	19	224
— april.....	501	1050	166	11	627	28	1	4	6	154	3	198	24	14	228
— maj.....	629	983	175	14	707	23	4	5	4	205	7	191	30	19	251

Tab. 3. Fra 313 praktiserende læger er i beretningsugen anmeldt følgende 1004 nye tilfælde i København; fra Frederiksberg og Københavns amt er anmeldt 1483 nye tilfælde i beretningsugen.  
*Cas de maladies épidémiques et contagieuses de la semaine déclarés par les médecins — (Déclaration obligatoire).*

Morbi epidemici.	Copenhagen								Comm. voisine								
	Alder — Age								Indlagte på hospital		Frederiksberg	Københavns amts nordre lægekreds	Københavns amts søndre lægekreds		Københavns amts vestre lægekreds	Indlagte på hospital	
	Fra 0—1 år	Fra 1—4 år	Fra 5—14 år	Fra 15—64 år		65 år og derover		Ialt Total	Ialt	Deraf på Militærhosp.							
				Mænd	Kvinder	Mænd	Kvinder										
1. Febris typhoidea	—	—	—	—	—	—	—	—	—	—	—	—	—	—	—	1	
2. » paratyphoidea	—	—	—	—	—	—	—	—	—	—	—	—	—	—	—	2	
3. Meningit. cerebrospin. epidem.	—	—	—	—	—	—	—	—	—	—	—	—	—	—	—	3	
4. Poliom. ant. ac. paralytica	—	—	—	—	—	—	—	—	—	—	—	—	—	—	—	4	
» » » aparalytica	—	—	*)	—	—	—	—	—	—	—	—	—	—	—	—	5	
5. Encephalitis epidem. acuta	—	—	—	—	—	—	—	—	—	—	—	—	—	—	—	6	
6. Dysenteria (paradysenteria)	—	—	—	—	—	—	—	—	—	—	—	—	—	—	—	7	
7. Malaria, opstået i Danmark	—	—	—	—	—	—	—	—	—	—	—	—	—	—	—	8	
» » » udenf. Danmark	—	—	—	—	—	—	—	—	—	—	—	—	—	—	—	9	
8. Diptheria	—	—	2	—	—	—	—	2	—	—	—	—	—	—	—	10	
9. Scarlatina	—	—	—	—	—	—	—	—	—	—	—	—	—	—	—	11	
10. Sepsis puerperalis post abortum	—	—	—	—	—	—	—	—	—	—	—	—	—	—	—	12	
» » » partum	—	—	—	—	—	—	—	—	—	—	—	—	—	—	—	13	
11. Pemphigus neonat.	—	—	—	—	—	—	—	—	—	—	—	—	—	—	—	14	
12. Tetanus neonat.	—	—	—	—	—	—	—	—	—	—	—	—	—	—	—	15	
13. Morbilli	—	4	10	—	—	—	—	14	—	—	—	—	—	—	—	16	
14. Rubeolae	3	6	4	2	—	—	—	15	1	1	—	18	8	8	—	17	
15. Varicellae	1	16	9	—	1	—	—	27	1	—	—	13	20	24	—	18	
16. Pertussis	1	19	11	—	1	—	—	32	1	—	—	18	17	25	—	19	
17. Parotitis epidemica	1	30	43	2	4	—	—	80	6	—	—	17	86	47	41	1	20
18. Influenza	—	12	28	56	53	8	5	162	6	5	23	102	80	69	—	21	
19. Angina tonsillaris	11	80	96	88	85	3	—	363	13	7	22	198	111	153	3	22	
20. Tracheo-bronchitis	5	15	5	16	13	7	2	63	1	1	4	80	23	17	—	23	
21. Bronchopneum. et bronchit. capill.	1	6	2	12	14	3	9	47	19	2	4	23	13	11	4	24	
22. Pneumonia crouposa	—	—	—	2	1	—	—	3	2	—	—	1	1	1	1	25	
23. Gastro-enteritis ac. infect.	6	17	18	15	15	2	2	75	4	—	15	72	31	50	2	26	
24. Hepatitis epidemica acuta	—	2	—	2	1	—	—	6	2	—	—	1	—	1	—	27	
25. Febris rheumatica	—	—	—	—	—	—	—	1	—	—	—	—	—	—	—	28	
26. Erysipelas	—	—	—	1	—	—	—	2	—	—	—	1	2	—	—	29	
» a. Febris undulans	—	—	—	—	—	—	—	—	—	—	—	—	—	—	—	30	
» b. Myalgia epid.	—	—	—	—	—	—	—	—	—	—	—	—	—	—	—	31	
» c. Ornithose	—	—	—	—	—	—	—	—	—	—	—	—	—	—	—	32	
Sum	29	207	228	196	189	23	21	893	57	16	86	620	358	403	12	33	
27. Gonorrh., ikke tidl. diagnostic.	—	—	—	51	35	—	—	86	2	—	1	3	7	2	—	27	
28. Ulcus venereum » » »	—	—	—	—	—	—	—	—	—	—	—	—	—	—	—	28	
29. Syphilis acquisita, friske tilfælde	—	—	—	7	1	—	—	8	1	—	1	—	—	—	—	29	
30. Syphilis congenit., ikke tidl. diagn.	—	—	—	—	—	—	—	—	—	—	—	—	—	—	—	30	
31. Lymphogranuloma inguinale	—	—	—	—	—	—	—	—	—	—	—	—	—	—	—	31	
32. Delirium tremens	—	—	—	—	—	1	—	1	1	—	—	—	1	—	—	32	
33. Scabies	—	—	—	7	9	—	—	16	—	—	1	—	—	—	—	33	
Ialt Total	29	207	228	261	234	24	21	1004	61	16	89	623	366	405	12		

Tab. 4. Patienter i stadens hospitaler. *Maladies dans les hôpitaux de la ville.*

	1961													
	25. marts	1. april	8. april	15. april	22. april	29. april	6. maj	13. maj	20. maj	27. maj	3. juni	10. juni	17. juni	
<b>Kommunale hospitaler</b> <i>Hôpitaux municipaux</i>														
Kommunehospitalet	929	827	917	929	950	899	864	847	791	863	851	849	868	
Øresundshospitalet	268	247	260	275	289	277	273	263	237	260	253	252	241	
Blegdamshospitalet	396	390	391	397	395	410	376	373	339	363	352	347	347	
Rudolph Berghs hospital	125	120	121	139	132	127	134	138	125	129	105	106	109	
Sundby hospital	402	365	401	404	392	397	410	389	365	366	339	328	326	
Bispebjerg hospital	1088	953	1076	1089	1116	1088	1111	1149	1044	1077	1078	1070	1031	
Børnehospitalet på Fuglebakken	132	111	115	118	128	136	127	114	103	106	117	110	111	
Hospitalet på Forchammersvej	66	49	76	71	79	81	71	75	65	61	60	67	61	
Balders hospital	51	48	58	62	66	58	56	58	62	60	60	54	50	
Sønderbro hospital	182	153	177	185	189	188	186	187	173	173	156	144	148	
Ialt	3639	3263	3592	3669	3736	3661	3608	3593	3304	3458	3371	3327	3292	
<b>Private hospitaler</b> <i>Hôpitaux privés</i>														
Dronning Louises børnehospital	147	134	149	161	149	136	143	133	117	117	124	125	128	
St. Josephs hospital	337	312	331	328	312	305	319	337	327	325	319	317	320	
St. Elisabeths hospital	133	121	141	138	141	134	130	133	133	122	127	128	123	
Finseninstitutet og Radiumstationen	219	180	236	245	238	238	251	231	188	212	216	216	203	
Ortopædisk hospital	182	124	182	205	177	170	192	189	164	179	155	144	148	
Ialt	1018	871	1039	1077	1017	983	1035	1023	929	955	941	930	922	
<b>Statshospitaler</b> <i>Hôpitaux de l'État</i>														
Rigshospitalet, sygeafdelingerne	1008	884	1035	1016	1076	1081	966	1020	930	930	934	882	798	
» fødeafdelingerne	153	147	53	146	153	145	166	151	164	164	159	161	146	
Militærhospitalet	460	370	463	509	510	504	469	499	385	466	458	458	438	
Ialt	1621	1401	1551	1671	1739	1730	1631	1670	1479	1560	1551	1501	1382	

\*) Retelse til 23. uge: 1 tilf. af aparalytisk polio rettes til paralytisk polio.

Tabel 5. Oversigt over sygelighed af de vigtigste nyanmeldte epidemiske sygdomme i København. Nr. 24—1961

Morbidité par les maladies épidémiques principales. (Chiffres provisoires).

Foreløbig opgørelse	Febris typh.	Febris parat.	Menin- gitis cerebro- spin. epidem.	Polio- myeli- tis ant. acuta	Scarla- tina	Mor- billi	Rubeo- lae	Vari- cellae	Pertus- sis	Paro- titis epid.	Influ- enza	Angina tons.	Tra- cheo- bronch.	Pneu- monia (21+22)	Gastro- ente- ritis	Hepa- titis epid. ac.
<b>1960</b>																
7/2 — 13/2	—	—	—	—	9	411	45	96	145	21	1640	495	159	152	62	3
14/2 — 20/3	—	—	—	—	11	336	52	88	142	12	2493	433	142	187	88	1
21/2 — 27/2	—	—	—	—	3	297	35	75	135	37	2810	402	123	128	64	6
28/2 — 5/3	—	—	—	—	6	218	42	51	120	36	2307	400	123	198	86	3
6/3 — 12/3	—	—	2	—	11	193	51	60	101	22	1803	383	127	133	68	2
13/3 — 19/3	—	1	1	—	14	203	53	68	101	33	1737	462	142	129	71	3
20/3 — 26/3	—	—	1	—	5	135	58	57	107	35	1134	380	112	117	54	2
27/3 — 2/4	—	—	3	—	19	130	57	56	100	24	927	447	97	158	78	3
8/4 — 9/4	—	—	1	—	9	154	45	39	124	23	786	426	112	110	52	3
10/4 — 16/4	—	—	—	—	11	81	30	31	70	15	388	284	66	88	33	4
17/4 — 23/4	—	—	—	—	8	86	83	51	124	52	478	387	88	104	44	5
24/4 — 30/4	—	—	1	—	12	110	83	35	122	43	427	421	97	98	71	7
1/5 — 7/5	—	—	—	—	14	93	84	42	101	45	395	473	94	90	49	4
7/5 — 14/5	—	—	—	—	8	87	88	35	88	34	225	394	78	96	51	3
15/5 — 21/5	—	—	—	—	8	67	84	41	86	52	240	381	83	74	59	1
22/5 — 28/5	—	—	1	—	3	50	75	38	87	20	215	355	66	71	61	3
29/5 — 4/6	—	—	—	—	2	63	71	28	75	38	192	337	61	71	51	1
5/6 — 11/6	—	—	1	—	5	44	55	29	118	29	175	366	64	82	59	5
12/6 — 18/6	—	—	—	—	12	39	72	28	80	48	157	372	77	70	102	3
19/6 — 25/6	—	—	—	—	1	24	48	11	62	30	116	291	53	52	65	2
26/6 — 2/7	—	—	—	—	3	15	37	9	56	26	99	275	45	54	50	1
3/7 — 9/7	—	—	—	—	7	20	28	14	60	20	101	290	37	45	65	5
9/7 — 16/7	—	—	—	—	6	20	10	9	23	14	114	252	34	43	44	1
17/7 — 23/7	—	—	—	—	2	16	17	19	55	19	89	219	45	99	48	5
24/7 — 30/7	—	—	1	—	6	14	26	9	48	20	107	250	35	47	77	2
31/7 — 6/8	—	—	—	—	2	12	12	21	42	17	128	247	54	40	97	3
7/8 — 13/8	—	—	—	—	3	10	11	29	64	23	112	303	53	58	83	8
14/8 — 20/8	—	—	—	—	14	21	10	19	87	12	164	334	47	50	71	3
21/8 — 27/8	—	—	—	—	5	15	22	20	65	20	257	446	61	53	92	1
28/8 — 3/9	—	—	—	—	6	12	13	17	77	23	209	449	58	68	84	9
4/9 — 10/9	—	—	—	—	4	12	13	17	88	19	267	460	89	55	92	6
11/9 — 17/9	—	—	—	—	4	22	14	16	75	24	311	401	93	67	82	3
18/9 — 24/9	—	—	2	—	8	54	14	30	129	33	350	497	74	90	123	4
25/9 — 1/10	—	—	—	—	8	35	17	34	121	34	336	496	92	73	74	5
2/10 — 8/10	—	—	—	—	11	29	20	30	124	37	395	491	120	79	73	6
9/10 — 15/10	—	—	—	—	8	21	11	25	122	33	382	466	111	71	86	—
16/10 — 22/10	—	—	—	—	6	14	12	29	133	38	456	475	89	77	69	3
23/10 — 29/10	—	—	—	—	6	13	12	22	105	60	466	468	126	73	87	6
30/10 — 5/11	—	—	—	—	10	23	13	25	134	38	403	480	114	90	89	4
6/11 — 12/11	—	—	—	1	12	29	13	28	156	70	444	506	137	98	93	1
13/11 — 19/11	—	—	—	—	6	22	14	45	151	102	447	488	117	92	103	9
20/11 — 26/11	—	—	1	—	11	17	20	32	143	88	410	467	117	82	58	6
27/11 — 3/12	—	—	—	—	10	22	15	21	163	86	363	467	115	99	78	7
4/12 — 10/12	—	—	—	—	10	14	9	33	141	111	385	468	134	93	80	4
11/12 — 17/12	—	—	—	—	9	14	16	31	103	102	315	394	127	92	72	4
18/12 — 24/12	—	—	—	—	3	12	8	18	96	72	240	294	71	83	50	2
25/12 — 31/12	—	—	—	—	5	13	14	26	78	110	279	361	126	109	59	4
<b>1961</b>																
1/1 — 7/1	—	—	—	—	—	29	17	30	108	166	388	422	138	123	140	2
8/1 — 14/1	—	—	—	—	5	30	13	42	118	147	415	446	132	110	75	—
15/1 — 21/1	—	—	1	—	10	33	11	43	97	144	415	402	108	113	122	1
22/1 — 28/1	—	—	—	—	6	31	19	48	94	193	425	409	164	101	72	1
29/1 — 4/2	—	—	—	—	7	32	11	45	96	174	455	382	129	85	92	3
5/2 — 11/2	—	—	—	—	4	21	11	31	88	186	518	428	124	101	115	5
12/2 — 18/2	—	—	1	—	6	28	10	49	66	185	514	366	117	106	116	2
19/2 — 25/2	—	—	—	—	8	19	17	25	47	206	504	362	94	102	91	5
26/2 — 4/3	—	—	—	—	7	26	25	58	83	229	523	427	105	79	115	1
5/3 — 11/3	—	—	—	—	5	14	24	56	48	304	504	421	103	118	104	3
12/3 — 18/3	—	—	—	—	5	20	30	55	70	318	541	445	103	94	98	—
19/3 — 25/3	—	—	1	—	2	24	10	31	47	258	462	344	96	85	88	1
26/3 — 1/4	—	—	—	—	—	9	8	35	34	125	244	247	36	58	34	—
2/4 — 8/4	—	—	1	—	5	17	15	24	57	228	343	365	88	97	81	5
9/4 — 15/4	—	—	—	—	4	16	28	49	60	217	321	344	91	92	60	5
16/4 — 22/4	—	—	—	—	6	6	11	32	61	155	293	373	72	65	64	1
23/4 — 29/4	—	—	—	1	2	15	12	20	35	134	201	304	57	44	48	4
30/4 — 6/5	—	—	—	—	6	14	16	21	46	140	250	332	73	68	69	2
7/5 — 13/5	—	—	—	2	2	10	12	25	46	126	225	341	56	69	47	—
13/5 — 20/5	—	—	1	3	6	13	10	13	43	118	196	285	49	56	50	3
21/5 — 27/5	—	—	—	—	6	13	18	23	50	118	239	347	54	55	74	3
28/5 — 3/6	—	—	—	—	6	10	26	22	34	84	227	327	53	57	58	1
4/6 — 10/6	—	1	—	1	1	2	14	27	23	71	233	418	52	56	94	4
11/6 — 17/6	—	—	1	—	2	14	15	27	32	80	162	363	63	50	75	6

Febris typh. Febris parat. Meningitis cerebro-spin. epidem. Poliomyelitis ant. acuta Scarlatina Morbilli Rubeolae Variellae Pertussis Parotitis epid. Influenza Angina tons. Tracheo-bronch. Pneumonia (21+22) Gastro-entritis Hepatitis epid. ac.

Tab. 6. Ugens (11/6—17/6) dødsfald fordelt på dødsårsager og aldersklasser.

Dødsårsag (International statistical classification of diseases, injuries, and causes of death. Abbreviated list of 50 causes for tabulation of mortality. 1948.)	Alder								Ialt	mænd	kvinder	Året 1960 (foreløbige tal)		Den tilsvarende uge i		
	Under 1 år		15-64 år		65 år og derover		mænd	kvinder				mænd	kvinder	1959	1960	
	i ægteskab	uden for ægteskab	1-4 år	5-14 år	mænd	kvinder										mænd
B 1 Tuberculosis systemae respiratoriae	—	—	—	—	—	1	—	—	1	—	1	39	20	1	—	
B 2 Tuberculosis aliorum organorum	—	—	—	—	—	—	—	—	—	—	—	3	4	—	1	
B 3 Syphilis	—	—	—	—	—	—	—	—	—	—	—	15	6	—	1	
B 4 Febris typhoidea (excl. febris paratyphoidea B 17 a)	—	—	—	—	—	—	—	—	—	—	—	—	—	—	—	
B 6 Dysenteria (incl. »paradysenteria«)	—	—	—	—	—	—	—	—	—	—	—	1	—	—	—	
B 7 Scarlatina et tonsillitis acuta (streptococcus)	—	—	—	—	—	—	—	—	—	—	—	—	—	—	—	
B 8 Diphtheria	—	—	—	—	—	—	—	—	—	—	—	—	—	—	—	
B 9 Pertussis	—	—	—	—	—	—	—	—	—	—	—	4	1	—	—	
B 10 Meningitis purulenta (meningococcus) et infect. mening.	—	—	—	—	—	—	—	—	—	—	—	—	—	1	—	
B 12 Poliomyelitis anterior acuta	—	—	—	—	—	—	—	—	—	—	—	—	—	—	—	
B 14 Morbilli	—	—	—	—	—	—	—	—	—	—	—	—	—	—	—	
B 16 Malaria	—	—	—	—	—	—	—	—	—	—	—	—	—	—	—	
B 17 a Febris paratyphoidea	—	—	—	—	—	—	—	—	—	—	—	—	—	—	—	
B 17 Alii morbi infectiosi et parasitici	—	—	—	—	—	—	—	—	—	—	—	11	4	—	—	
B 18 Neoplasma malignum	—	—	—	—	—	5	9	14	13	41	19	22	971	942	39	30
B 19 Neoplasma benignum et neoplasma (typus incertus)	—	—	—	—	—	1	—	—	1	2	1	36	41	—	1	
B 20 Diabetes mellitus	—	—	—	—	—	—	—	—	—	—	—	45	47	2	—	
B 21 Anaemia (typi varii)	—	—	—	—	—	—	—	—	—	—	—	12	6	—	—	
B 22 Laesiones vascul. syst. cerebrospin. (incl. apopl. cer.)	—	—	—	—	—	3	2	5	11	21	8	343	476	9	8	
B 23 Meningitis non meningococcia	—	—	—	—	—	—	—	—	—	—	—	3	5	1	—	
B 24 Febris rheumatica (incl. morbus cordis rheum. acutus)	—	—	—	—	—	—	—	—	—	—	—	—	—	—	—	
B 25 Morbus cordis rheumaticus chronicus	—	—	—	—	—	—	1	—	—	1	1	23	40	3	1	
B 26 Morbus cordis arterioscleroticus et degenerativus	—	—	—	—	—	1	1	14	13	29	15	14	1016	820	31	29
B 27 Alii morbi cordis	—	—	—	—	—	2	1	4	2	9	6	3	263	224	10	5
B 28 Hypertensio arterialis + morb. cord. (incl. nephroscl.)	—	—	—	—	—	—	—	—	1	1	1	38	57	3	2	
B 29 Hypertensio arterialis (incl. nephrosclerosis)	—	—	—	—	—	—	—	—	—	—	—	14	12	—	—	
B 30 Influenza (incl. complicationes variae)	—	—	—	—	—	—	—	—	—	—	—	10	11	1	—	
B 31 Pneumonia (typi varii)	—	—	—	—	—	—	—	—	—	—	—	20	23	—	—	
B 32 Bronchitis	—	—	—	—	—	1	—	—	—	1	1	118	50	1	1	
B 33 Ulcus duodeni et ulcus ventriculi	—	—	—	—	—	—	—	1	—	1	1	51	25	3	—	
B 34 Appendicitis	—	—	1	—	—	—	—	—	—	—	—	15	3	1	—	
B 35 Hernia, ileus etc.	—	—	—	—	—	—	—	1	—	1	1	19	19	—	1	
B 36 Gastritis, enteritis, colitis (excl. neonatorum B 43)	—	—	—	—	—	—	—	—	—	—	—	7	16	—	—	
B 37 Cirrhosis hepatis	1	—	—	—	—	1	—	1	—	3	2	1	54	54	1	4
B 38 Nephritis, nephrosis (excl. nephroscler. B 28, B 29)	—	—	—	—	—	—	1	—	—	1	—	15	12	—	—	
B 39 Hyperplasia prostatae	—	—	—	—	—	—	—	—	—	—	—	82	—	3	2	
B 40 Morbi et complicationes graviditatis, partus et puerp.	—	—	—	—	—	—	—	—	—	—	—	7	7	1	—	
B 41 Malformatio congenita	2	—	1	—	—	—	—	—	—	3	3	—	65	48	4	2
B 42 Laesiones int. part. asph. neonat. atelect. pulm. neonat.	3	2	—	—	—	—	—	—	—	5	3	—	143	95	12	6
B 43 Morbi infect. neonat. (incl. diarrhoea, gastroent.)	—	—	—	—	—	—	—	—	—	—	—	2	—	—	—	
B 44 Alii morbi neonatorum	—	—	—	—	—	—	—	—	—	—	—	2	1	—	—	
B 45 Senilitas, causa mort. ignota, causa mort. male defin.	—	1	—	—	—	1	—	2	2	6	4	2	146	132	2	5
B 46 Alii morbi (non nom. B 1-B 45 descript.)	—	—	—	—	—	—	1	1	6	8	1	7	265	376	12	11
BE 47 Accidentia vehiculi motoris	—	—	—	—	—	1	—	1	2	4	2	2	75	34	2	3
BE 48 Aliae accidentiae	—	—	—	1	—	2	—	1	4	8	4	4	127	121	6	2
BE 49 Suicidium, laesio auto-inflicta	—	—	—	—	—	2	2	—	1	5	2	3	148	98	9	5
BE 50 Homicidium, impetus, laesio in bello, execut. leg.	—	—	—	—	—	—	—	—	—	—	—	3	2	—	—	
Summa	6	3	1	2	20	19	46	55	152	75	77	4204	3832	158	119	

Tab. 7. Ugens (11/6—17/6) vejrforhold efter observationer ved Meteorologisk Institut.

Observations météorologiques.

	Luftrykket ved havets overflade mm	Luf ttemperatur				Døgnet normal C°	Døgnet nedbør mm	Fugtighedsgrad %	Antal solskins-timer
		Max. C°	Min. C°	Middel C°	Døgnet normal C°				
Søndag den 11.	758,6	19,8	8,1	14,0	14,1	0,0	89	7 1/2	
Mandag — 12.	753,2	19,5	11,8	15,0	14,2	0,0	86	3 1/2	
Tirsdag — 13.	754,3	19,5	10,9	15,4	14,3	0,0	85	4 3/4	
Onsdag — 14.	758,7	20,0	13,4	15,9	14,4	10,4	98	1 1/2	
Torsdag — 15.	761,1	18,6	11,7	14,7	14,5	0,0	83	3 1/2	
Fredag — 16.	761,5	21,9	12,0	16,3	14,6	0,0	83	11 3/4	
Lørdag — 17.	754,5	21,7	15,3	18,0	14,7	0,0	85	2 1/2	

# UGENTLIG OVERSIGT

over

## fødsler, sygdomme og dødsfald i København

Bulletin hebdomadaire de statistique démographique et médicale

de la ville de

### Copenhague.

Offentliggjort af Københavns stads læge ifølge kommunalbestyrelsens foranstaltning.

Nr. 25 - 1961

Fra søndag d. 18. juni til lørdag d. 24. juni 1961, begge dage incl.

86. årgang

(De her anførte tal vedrører den hjemmehørende befolkning.)

Middelfolketallet (population moyenne) for 1959: 730.200 personer.

Fødselshyppigheden (natalité) ..... 12,8 } pr. 1000 indbyggere i 1959.

Dødeligheden (mortalité) ..... 11,0 }

Ægteskabshyppigheden (nuptialité) ..... 9,5 }

Børnedødeligheden (mortalité infantile) .. 26,0 pr. 1000 levendefødte i 1959.

Tab. 1. Ugens fødsler og dødsfald m. m. Naissances, décès etc. de la semaine.

	Levendefødte Nés vivants.			Dødfødte Morts-nés			Dødsfald efter alder (dødfødte ikke medregnede). Décès (Morts-nés excl.)								Deraf døde i institutioner Décès dans institut	Døde hjemmehørende Décès domiciliés		
	i ægteskab légit.	udenf. ægteskab illégit.	Ialt	i ægteskab légit.	udenf. ægteskab illégit.	Ialt	0-1 år		1-4 år	5-14 år	15-44 år	45-64 år	65-79 år	80- år		Ialt	i København à Copenhague	udenfor København hors de Copenh.
							i ægteskab légit.	uf. ægteskab illégit.										
Mandk. Masc. . . . .	108	23	131	3	—	3	2	—	2	—	6	21	30	11	72	47	63	9
Kvindek. Fém. . . . .	95	7	102	—	—	—	—	—	—	—	3	9	30	17	59	41	55	4
Ialt Total . . . . .	203	30	233	3	—	3	2	—	2	—	9	30	60	28	131	88	118	13

Ægteskaber Mariages: 122

Tab. 2 Fødsler, dødsfald m. m. Naissances, décès etc. (Chiffres provisoires) 1959, 1960 og 1961.

Foreløbig opgørelse	Ægteskaber Mariages	Lev.-fødte Nés vivants		Dødfødte Morts-nés	Dødsfald Décès (mort-nés excl.)			Døde af Décès par							
		Ialt	udenf. ægteskab illégitimes		Ialt	0-1 år		1-4 år	Lunge- tuberk. Tuberc. pulmon. B 1	Kræft Maladies cancé- reuses B 18	Epidem. sygd. Maladies épidém. B3-17,B30	Hjerte- sygd. Maladies coeur B25-28	Ulykkes- tilfælde Accident. BE47, BE48	Selvmord Suicid. BE49	Øvrige Autres B2,19-24, 29,31-46, 50
						Total	légit.								
1959 april . . . . .	507	984	124	10	818	22	4	6	8	181	31	253	32	25	288
— maj . . . . .	580	1014	143	14	668	28	2	4	9	175	7	189	35	21	232
— juni . . . . .	481	990	167	23	671	29	11	5	5	170	4	201	33	18	240
— juli . . . . .	542	960	154	16	593	22	4	5	3	151	6	166	38	20	209
— august . . . . .	446	904	175	13	583	16	5	4	6	156	1	175	38	16	191
— septbr. . . . .	500	979	139	23	584	19	4	1	5	177	3	164	23	25	187
— oktober . . . . .	512	961	158	17	682	25	4	5	6	186	4	203	34	21	228
— november . . . . .	571	956	150	9	646	25	6	7	5	164	6	199	37	24	211
— december . . . . .	514	930	156	15	648	22	9	1	6	154	1	210	25	14	238
Året 1959 . . . . .	5961	11698	1810	191	7997	282	59	44	73	2031	79	2476	387	241	2710
1960 januar . . . . .	395	1050	180	17	747	26	5	3	6	168	7	247	26	21	272
— februar . . . . .	456	988	179	9	711	19	4	5	8	159	9	223	26	20	266
— marts . . . . .	557	1178	176	12	784	26	6	2	8	202	10	234	20	24	286
— april . . . . .	626	1102	174	6	728	20	—	4	7	167	6	254	33	21	240
— maj . . . . .	592	1075	164	16	679	31	8	5	7	167	3	176	29	22	275
— juni . . . . .	599	1073	154	14	558	21	4	4	—	137	2	173	29	19	198
— juli . . . . .	584	1074	178	18	593	20	4	—	2	159	7	177	28	14	206
— august . . . . .	459	1073	183	9	628	27	3	3	5	137	4	196	32	30	224
— septbr. . . . .	499	1064	175	14	612	29	5	4	2	153	2	183	25	20	227
— oktober . . . . .	502	1051	153	13	651	25	4	4	4	145	5	216	37	24	220
— november . . . . .	487	891	147	18	661	28	5	3	4	160	2	199	35	14	247
— december . . . . .	496	958	179	10	684	21	2	2	6	159	6	203	37	17	256
Året 1960 . . . . .	6252	12577	2042	156	8036	293	50	39	59	1913	63	2481	357	246	2917
1961 januar . . . . .	386	984	192	15	722	23	9	1	3	149	4	227	30	19	290
— februar . . . . .	392	951	157	3	645	32	3	2	3	163	3	191	33	20	232
— marts . . . . .	569	1084	184	13	640	24	2	3	5	155	6	204	28	19	224
— april . . . . .	501	1050	166	11	627	28	1	4	6	154	3	198	24	14	228
— maj . . . . .	629	983	175	14	707	23	4	5	4	205	7	191	30	19	251



Tab. 3. Fra 247 praktiserende læger er i beretningsugen anmeldt følgende 786 nye tilfælde i København; fra Frederiksberg og Københavns amt er anmeldt 854 nye tilfælde i beretningsugen.  
Cas de maladies épidémiques et contagieuses de la semaine déclarés par les médecins — (Déclaration obligatoire).

Morbi epidemici.	Copenhagen								Comm. voisine							
	Alder — Age							Ialt Total	Indlagte på hospital		Frederiksberg	Københavns amts nordre lægekreds	Københavns amts søndre lægekreds		Københavns amts vestre lægekreds	Indlagte på hospital
	Fra 0—1 år	Fra 1—4 år	Fra 5—14 år	Fra 15—64 år		65 år og derover			Ialt	Deraf på Militærhosp.						
				Mænd	Kvinder	Mænd	Kvinder									
1. Febris typhoidea	—	—	—	—	—	—	—	—	—	—	—	—	—	—	—	1
2. » paratyphoidea	—	—	—	—	—	—	—	—	—	—	—	—	—	—	—	2
3. Meningit. cerebrospin. epidem.	—	—	—	—	—	—	—	—	—	—	—	—	—	—	—	3
4. Poliomy. ant. ac. paralytica	—	—	—	—	—	—	—	—	—	—	1	—	—	—	—	4
» » » aparalytica	—	—	1	—	—	—	—	1	1	—	—	—	—	—	—	5
5. Encephalitis epidem. acuta	—	—	—	—	—	—	—	—	—	—	—	—	—	—	—	6
6. Dysenteria (paradysenteria)	—	—	—	—	—	—	—	—	—	—	—	—	—	—	—	7
7. Malaria, opstået i Danmark	—	—	—	—	—	—	—	—	—	—	—	—	—	—	—	8
» » » udenf. Danmark	—	—	—	—	—	—	—	—	—	—	—	—	—	—	—	9
8. Diptheria	—	—	—	—	—	—	—	—	—	—	—	—	—	—	—	10
9. Scarlatina	—	—	1	—	—	—	—	1	—	—	1	—	3	1	—	11
10. Sepsis puerperalis post abortum	—	—	—	—	—	—	—	—	—	—	—	—	—	—	—	12
» » » partum	—	—	—	—	—	—	—	—	—	—	—	—	—	—	—	13
11. Pemphigus neonat.	—	—	—	—	—	—	—	—	—	—	—	—	—	—	—	14
12. Tetanus neonat.	—	—	—	—	—	—	—	—	—	—	—	—	—	—	—	15
13. Morbilli	—	3	5	—	—	—	—	8	—	—	—	—	1	1	—	16
14. Rubeolae	3	5	6	1	—	—	—	15	1	1	2	6	1	8	—	17
15. Varicellae	1	13	8	—	—	—	—	22	—	—	1	6	4	18	—	18
16. Pertussis	1	11	4	—	—	—	—	16	—	—	3	9	8	11	1	19
17. Parotitis epidemica	—	14	18	4	2	1	—	39	4	1	19	30	22	36	2	20
18. Influenza	2	9	23	51	45	6	5	141	2	1	35	26	60	57	—	21
19. Angina tonsillaris	5	53	80	65	75	2	2	282	8	—	44	75	86	90	—	22
20. Tracheo-bronchitis	5	6	9	5	3	5	6	39	—	—	16	13	19	8	—	23
21. Bronchopneum. et bronchit. capill.	2	4	2	8	10	7	4	37	20	—	4	3	5	3	2	24
22. Pneumonia crouposa	—	—	—	3	—	1	—	4	2	—	1	—	2	—	—	25
23. Gastro-enteritis ac. infect.	9	10	19	12	18	1	1	70	2	—	8	30	23	21	1	26
24. Hepatitis epidemica acuta	—	—	—	—	1	1	1	3	—	—	1	—	1	—	—	27
25. Febris rheumatica	—	—	—	—	—	—	—	—	—	—	1	—	1	—	—	28
26. Erysipelas	—	—	1	—	1	—	—	2	—	—	2	2	1	—	—	29
» a. Febris undulans	—	—	—	—	—	—	—	—	—	—	—	—	—	—	—	30
» b. Myalgia epid.	—	—	—	—	—	—	—	—	—	—	—	—	—	—	—	31
» c. Ornithose	—	—	—	—	—	—	—	—	—	—	—	—	—	—	—	32
Sum	28	128	177	149	155	24	19	680	40	3	137	200	238	255	7	33
27. Gonorrh., ikke tidl. diagnostic.	—	—	—	60	31	—	—	91	8	5	4	7	5	4	2	34
28. Ulcus venereum » » »	—	—	—	—	—	—	—	—	—	—	—	—	—	—	—	35
29. Syphilis acquisita, friske tilfælde	—	—	—	8	—	—	—	8	1	1	—	—	—	—	—	36
30. Syphilis congenit., ikke tidl. diagn.	—	—	—	—	—	—	—	—	—	—	—	—	—	—	—	37
31. Lymphogranuloma inguinale	—	—	—	—	—	—	—	—	—	—	—	—	—	—	—	38
32. Delirium tremens	—	—	—	—	—	—	—	—	—	—	—	—	—	—	—	39
33. Scabies	—	—	—	4	3	—	—	7	—	—	2	—	2	—	—	40
Ialt Total	28	128	177	221	189	24	19	786	49	9	143	207	245	259	9	41

Tab. 4. Patienter i stadens hospitaler. Maladies dans les hôpitaux de la ville.

	1961												
	1. april	8. april	15. april	22. april	29. april	6. maj	13. maj	20. maj	27. maj	3. juni	10. juni	17. juni	24. juni
<b>Kommunale hospitaler Hôpitaux municipaux</b>													
Kommunehospitalet	827	917	929	950	899	864	847	791	863	851	849	868	801
Øresundshospitalet	247	260	275	289	277	273	263	237	260	253	252	241	237
Blegdamskospitalet	390	391	397	395	410	376	373	339	363	352	347	347	326
Rudolph Berghs hospital	120	121	139	132	127	134	138	125	129	105	106	109	103
Sundby hospital	365	401	404	392	397	410	389	365	366	339	328	326	312
Bispebjerg hospital	953	1076	1089	1116	1088	1111	1149	1044	1077	1078	1070	1031	1019
Børnehospitalet på Fuglebakken	111	115	118	128	136	127	114	103	107	117	110	111	106
Hospitalet på Forchammersvej	49	76	71	79	81	71	75	65	61	60	67	61	64
Balders hospital	48	58	62	66	58	56	58	62	60	60	54	50	50
Sønderbro hospital	153	177	185	189	188	186	187	173	173	156	144	148	138
Ialt	3263	3592	3669	3736	3661	3608	3593	3304	3458	3371	3327	3292	3156
<b>Private hospitaler Hôpitaux privés</b>													
Dronning Louises børnehospital	134	149	161	149	136	143	133	117	117	124	125	128	113
St. Josephs hospital	312	331	328	312	305	319	337	327	325	319	317	320	320
St. Elisabeths hospital	121	141	138	141	134	130	133	133	122	127	128	123	113
Finseninstitutet og Radiumstationen	180	236	245	238	238	251	231	188	212	216	216	203	160
Ortopædisk hospital	124	182	205	177	170	192	189	164	179	155	144	148	144
Ialt	871	1039	1077	1017	983	1035	1023	929	955	941	930	922	850
<b>Statshospitaler Hôpitaux de l'Etat</b>													
Rigshospitalet, sygeafdelingerne	884	1035	1016	1076	1081	966	1020	930	930	934	882	798	768
» » » fødeafdelingerne	147	53	146	153	145	166	151	164	164	159	161	146	163
Militærhospitalet	370	463	509	510	504	469	499	385	466	458	458	438	416
Ialt	1401	1551	1671	1739	1730	1631	1670	1479	1560	1551	1501	1382	1347

Table 5. Oversigt over sygelighed af de vigtigste nyanmeldte epidemiske sygdomme i København. Nr. 25—1961

Morbidity par les maladies épidémiques principales. (Chiffres provisoires).

Foreløbig opgørelse	Febris typh.	Febris parat.	Menigitis cerebrosp. epidem.	Polio-myelitis ant. acuta	Scarlatina	Morbilli	Rubeolae	Variellae	Pertussis	Parotitis epid.	Influenza	Angina tons.	Tracheo-bronch.	Pneumonia (21+22)	Gastro-enteritis	Hepatitis epid. ac.
<b>1960</b>																
14/2—20/2	—	—	—	—	11	336	52	88	142	12	2493	433	142	187	88	1
21/2—27/2	—	—	—	—	3	297	35	75	135	37	2810	402	123	128	64	6
28/2—5/3	—	—	—	—	6	218	42	51	120	36	2307	400	123	198	86	3
6/3—12/3	—	—	2	—	11	193	51	60	101	22	1803	383	127	133	68	2
18/3—19/3	—	1	1	—	14	203	53	68	101	33	1737	462	142	129	71	3
20/3—26/3	—	—	1	—	5	135	58	57	107	35	1134	380	112	117	54	2
27/3—2/4	—	—	3	—	19	130	57	56	100	24	927	447	97	158	78	3
8/4—9/4	—	—	1	—	9	154	45	39	124	23	786	426	112	110	52	3
10/4—16/4	—	—	—	—	11	81	30	31	70	15	388	284	66	88	33	4
17/4—28/4	—	—	—	—	8	86	83	51	124	52	478	387	88	104	44	5
24/4—30/4	—	—	1	—	12	110	83	35	122	43	427	421	97	98	71	7
1/5—7/5	—	—	—	—	14	93	84	42	101	45	395	473	94	90	49	4
7/5—14/5	—	—	—	—	8	87	88	35	88	34	225	394	78	96	51	3
15/5—21/5	—	—	—	—	8	67	84	41	86	52	240	381	83	74	59	1
22/5—28/5	—	—	1	—	3	50	75	38	87	20	215	355	66	71	61	3
29/5—4/6	—	—	—	—	2	63	71	28	75	38	192	337	61	71	51	1
5/6—11/6	—	—	1	—	5	44	55	29	118	29	175	366	64	82	59	5
12/6—18/6	—	—	—	—	12	39	72	28	80	48	157	372	77	70	102	3
19/6—25/6	—	—	—	—	1	24	48	11	62	30	116	291	53	52	65	2
26/6—2/7	—	—	—	—	3	15	37	9	56	26	99	275	45	54	50	1
3/7—9/7	—	—	—	—	7	20	28	14	60	20	101	290	37	45	65	5
9/7—16/7	—	—	—	—	6	20	10	9	23	14	114	252	34	43	44	1
17/7—23/7	—	—	—	—	2	16	17	19	55	19	89	219	45	99	48	5
24/7—30/7	—	—	1	—	6	14	26	9	48	20	107	250	35	47	77	2
31/7—6/8	—	—	—	—	2	12	12	21	42	17	128	247	54	40	97	3
7/8—13/8	—	—	—	—	3	10	11	29	64	23	112	303	53	58	83	8
14/8—20/8	—	—	—	—	14	21	10	19	87	12	164	334	47	50	71	3
21/8—27/8	—	—	—	—	5	15	22	20	65	20	257	446	61	53	92	1
28/8—3/9	—	—	—	—	6	12	13	17	77	23	209	449	58	68	84	9
4/9—10/9	—	—	—	—	4	12	13	17	88	19	267	460	89	55	92	6
11/9—17/9	—	—	—	—	4	22	14	16	75	24	311	401	93	67	82	3
18/9—24/9	—	—	2	—	8	54	14	30	129	33	350	497	74	90	123	4
25/9—1/10	—	—	—	—	8	35	17	34	121	34	336	496	92	73	74	5
2/10—8/10	—	—	—	—	11	29	20	30	124	37	395	491	120	79	73	6
9/10—15/10	—	—	—	—	8	21	11	25	122	33	382	466	111	71	86	—
16/10—22/10	—	—	—	—	6	14	12	29	133	38	456	475	89	77	69	3
23/10—29/10	—	—	—	—	6	13	12	22	105	60	466	468	126	73	87	6
30/10—5/11	—	—	—	—	10	23	13	25	134	38	403	480	114	90	89	4
6/11—12/11	—	—	—	1	12	29	13	28	156	70	444	506	137	98	93	1
13/11—19/11	—	—	—	—	6	22	14	45	151	102	447	488	117	92	103	9
20/11—26/11	—	—	1	—	11	17	20	32	143	88	410	467	117	82	58	6
27/11—3/12	—	—	—	—	10	22	15	21	163	86	363	467	115	99	78	7
4/12—10/12	—	—	—	—	10	14	9	33	141	111	385	468	134	93	80	4
11/12—17/12	—	—	—	—	9	14	16	31	103	102	315	394	127	92	72	4
18/12—24/12	—	—	—	—	3	12	8	18	96	72	240	294	71	83	50	2
25/12—31/12	—	—	—	—	5	13	14	26	78	110	279	361	126	109	59	4
<b>1961</b>																
1/1—7/1	—	—	—	—	—	29	17	30	108	166	388	422	138	123	140	2
8/1—14/1	—	—	—	—	5	30	13	42	118	147	415	446	132	110	75	—
15/1—21/1	—	—	1	—	10	33	11	43	97	144	415	402	108	113	122	1
22/1—28/1	—	—	—	—	6	31	19	48	94	193	425	409	164	101	72	1
29/1—4/2	—	—	—	—	7	32	11	45	96	174	455	382	129	85	92	3
5/2—11/2	—	—	1	—	4	21	11	31	88	186	518	428	124	101	115	5
12/2—18/2	—	—	1	—	6	28	10	49	66	185	514	366	117	106	116	2
19/2—25/2	—	—	—	—	8	19	17	25	47	206	504	362	94	102	91	5
26/2—4/3	—	—	—	—	7	26	25	58	83	229	523	427	105	79	115	1
5/3—11/3	—	—	—	—	5	14	24	56	48	304	504	421	103	118	104	3
12/3—18/3	—	—	—	—	5	20	30	55	70	318	541	445	103	94	98	—
19/3—25/3	—	—	1	—	2	24	10	31	47	258	462	344	96	85	88	1
26/3—1/4	—	—	—	—	—	9	8	35	34	125	244	247	36	58	34	—
2/4—8/4	—	—	1	—	5	17	15	24	57	228	343	365	88	97	81	5
9/4—15/4	—	—	—	—	4	16	28	49	60	217	321	344	91	92	60	5
16/4—22/4	—	—	—	—	6	6	11	32	61	155	293	373	72	65	64	1
23/4—29/4	—	—	—	1	2	15	12	20	35	134	201	304	57	44	48	4
30/4—6/5	—	—	—	—	6	14	16	21	46	140	250	332	73	68	69	2
7/5—13/5	—	—	—	2	2	10	12	25	46	126	225	341	56	69	47	—
13/5—20/5	—	—	1	3	6	13	10	13	43	118	196	285	49	56	50	3
21/5—27/5	—	—	—	—	6	13	18	23	50	118	239	347	54	55	74	3
28/5—3/6	—	—	—	—	6	10	26	22	34	84	227	327	53	57	58	1
4/6—10/6	—	1	—	1	1	2	14	27	23	71	233	418	52	56	94	4
11/6—17/6	—	—	1	—	2	14	15	27	32	80	162	363	63	50	75	6
18/6—24/6	—	—	—	1	1	8	15	22	16	39	141	282	39	41	70	3

Tab. 6. Ugens (18/6—24/6) dødsfald fordelt på dødsårsager og aldersklasser.

Dødsårsag <small>(International statistical classification of diseases, injuries, and causes of death. Abbreviated list of 50 causes for tabulation of mortality. 1948.)</small>	Alder								Ialt	mænd	kvinder	Året 1960 (foreløbige tal)		Den tilsvarende uge i			
	Under 1 år		1-4 år	5-14 år	15-64 år		65 år og derover					mænd	kvinder	mænd	kvinder	1959	1960
	regteskab	uden for regteskab			mænd	kvinder	mænd	kvinder									
B 1 Tuberculosis systemae respiratoriae	—	—	—	—	—	—	—	—	—	—	39	20	—	—			
B 2 Tuberculosis aliorum organorum	—	—	—	—	—	—	—	—	—	—	3	4	—	—			
B 3 Syphilis	—	—	—	—	—	—	—	1	1	—	15	6	—	—			
B 4 Febris typhoidea (excl. febris paratyphoidea B 17 a)	—	—	—	—	—	—	—	—	—	—	—	—	—	—			
B 6 Dysenteria (incl. »paradysenteria«)	—	—	—	—	—	—	—	—	—	—	1	—	—	—			
B 7 Scarlatina et tonsillitis acuta (streptococcus)	—	—	—	—	—	—	—	—	—	—	—	—	—	—			
B 8 Diphtheria	—	—	—	—	—	—	—	—	—	—	—	—	—	—			
B 9 Pertussis	—	—	—	—	—	—	—	—	—	—	4	1	—	—			
B 10 Meningitis purulenta (meningococcus) et infect. mening.	—	—	—	—	—	—	—	—	—	—	—	—	—	—			
B 12 Poliomyelitis anterior acuta	—	—	—	—	—	—	—	—	—	—	—	—	—	—			
B 14 Morbilli	—	—	—	—	—	—	—	—	—	—	—	—	—	—			
B 16 Malaria	—	—	—	—	—	—	—	—	—	—	—	—	—	—			
B 17 a Febris paratyphoidea	—	—	—	—	—	—	—	—	—	—	—	—	—	—			
B 17 Alii morbi infectiosi et parasitici	—	—	—	—	—	—	—	—	—	—	11	4	—	—			
B 18 Neoplasma malignum	—	—	—	—	—	9	6	8	12	35	17	18	971	942	40	35	
B 19 Neoplasma benignum et neoplasma (typus incertus)	—	—	—	—	—	—	—	—	—	—	36	41	1	2			
B 20 Diabetes mellitus	—	—	—	—	—	—	—	—	—	—	45	47	1	—			
B 21 Anaemia (typi varii)	—	—	—	—	—	—	—	—	—	—	12	6	—	—			
B 22 Laesiones vascul. syst. cerebrospin. (incl. apopl. cer.)	—	—	—	—	—	—	—	1	5	4	10	5	5	343	476	9	11
B 23 Meningitis non meningococcia	—	—	—	—	—	—	—	—	—	—	—	3	5	—	—		
B 24 Febris rheumatica (incl. morbus cordis rheum. acutus)	—	—	—	—	—	—	—	—	—	—	—	—	—	—	—		
B 25 Morbus cordis rheumaticus chronicus	—	—	—	—	—	1	—	—	1	2	1	1	23	40	—	2	
B 26 Morbus cordis arterioscleroticus et degenerativus	—	—	—	—	—	6	1	19	13	39	25	14	1016	820	31	27	
B 27 Alii morbi cordis	—	—	—	—	—	2	—	2	2	6	4	2	263	224	12	8	
B 28 Hypertensio arterialis + morb. cord. (incl. nephroscl.)	—	—	—	—	—	—	—	—	2	2	—	—	38	57	1	1	
B 29 Hypertensio arterialis (incl. nephrosclerosis)	—	—	—	—	—	—	—	—	—	—	—	—	14	12	1	3	
B 30 Influenza (incl. complicationes variae)	—	—	—	—	—	—	—	—	—	—	—	—	10	11	—	—	
B 31 Pneumonia (typi varii)	—	—	—	—	—	—	—	—	—	—	—	—	20	23	—	2	
B 32 Bronchitis	—	—	—	—	—	—	—	—	1	1	—	1	118	50	4	4	
B 33 Ulcus duodeni et ulcus ventriculi	—	—	—	—	—	1	—	—	—	1	1	—	51	25	—	—	
B 34 Appendicitis	—	—	—	—	—	—	—	—	—	—	—	—	15	3	—	—	
B 35 Hernia, ileus etc.	—	—	—	—	—	—	—	—	1	—	—	—	19	19	—	—	
B 36 Gastritis, enteritis, colitis (excl. neonatorum B 43)	—	—	—	—	—	—	—	—	—	—	—	—	7	16	—	—	
B 37 Cirrhosis hepatis	—	—	—	—	—	1	—	—	1	2	1	1	54	54	7	2	
B 38 Nephritis, nephrosis (excl. nephroscler. B 28, B 29)	—	—	—	—	—	—	—	—	—	—	—	—	15	12	1	1	
B 39 Hyperplasia prostatae	—	—	—	—	—	—	—	—	3	—	3	3	82	—	—	—	
B 40 Morbi et complicationes graviditatis, partus et puerp.	—	—	—	—	—	—	—	—	—	—	—	—	—	7	—	—	
B 41 Malformatio congenita	1	—	1	—	—	1	—	—	—	3	3	—	65	48	1	—	
B 42 Laesiones int. part. asph. neonat. atelect. pulm. neonat.	—	—	—	—	—	—	—	—	—	—	—	—	143	95	—	7	
B 43 Morbi infect. neonat. (incl. diarrhoea. gastroent.)	—	—	—	—	—	—	—	—	—	—	—	—	2	—	—	—	
B 44 Alii morbi neonatorum	—	—	—	—	—	—	—	—	—	—	—	—	2	1	—	—	
B 45 Senilitas, causa mort. ignota, causa mort. male defin.	—	—	—	—	—	—	—	—	1	—	1	1	146	132	3	3	
B 46 Alii morbi (non nom. B 1—B 45 descript.)	—	—	—	—	—	4	1	1	9	15	5	10	265	376	14	8	
BE 47 Accidentia vehiculi motoris	—	—	—	—	—	—	—	—	1	—	1	—	75	34	3	1	
BE 48 Aliae accidentiae	1	—	1	—	—	—	—	—	1	3	2	1	127	121	6	3	
BE 49 Suicidium, laesio auto-inflicta	—	—	—	—	—	2	2	—	—	4	2	2	148	98	2	4	
BE 50 Homicidium, impetus, laesio in bello, execut. leg.	—	—	—	—	—	—	—	—	1	—	1	—	3	2	—	—	
Summa	2	—	2	—	27	12	41	47	131	72	59	4204	3832	137	124		

Tabel 7. Ugens (18/6—24/6) vejrforhold efter observationer ved Meteorologisk Institut.

Observations météorologiques.

	Lufttrykket ved havets overflade mm	Lufttemperatur				Døgnet nedbør mm	Fugtighedsgrad %	Antal solskins-timer
		Max. C°	Min. C°	Middel C°	Døgnet normal C°			
Søndag den 18.	760,2	20,4	9,5	15,0	14,7	0,4	76	5 <sup>3</sup> / <sub>4</sub>
Mandag — 19.	767,4	18,5	10,6	14,2	14,8	1,3	67	13
Tirsdag — 20.	765,0	19,0	10,0	15,6	14,9	0,0	75	8 <sup>1</sup> / <sub>4</sub>
Onsdag — 21.	765,4	18,3	6,9	13,2	15,0	0,0	74	7
Torsdag — 22.	759,8	17,7	12,1	15,0	15,1	0,0	84	4 <sup>1</sup> / <sub>2</sub>
Fredag — 23.	759,6	18,9	11,5	15,0	15,2	< 0,1	73	3
Lørdag — 24.	757,5	21,3	13,3	16,8	15,2	0,0	76	5

# UGENTLIG OVERSIGT

over

## fødsler, sygdomme og dødsfald i København

Bulletin hebdomadaire de statistique démographique et médicale

de la ville de

### Copenhague.

Offentliggjort af Københavns stadsråge ifølge kommunalbestyrelsens foranstaltning.

Nr. 26 - 1961

Fra søndag d. 25. juni til lørdag d. 1. juli 1961, begge dage incl.

86. årgang

(De her anførte tal vedrører den hjemmehørende befolkning.)

Middelfolketallet (population moyenne) for 1959: 730.200 personer.	} pr. 1000 indbyggere i 1959.
Fødselshyppigheden (natalité) . . . . . 12,8	
Dødeligheden (mortalité) . . . . . 11,0	
Ægteskabshyppigheden (nuptialité) . . . . . 9,5	
Børnedødeligheden (mortalité infantile) . . 26,0 pr. 1000 levendefødte i 1959.	

Tab. 1. Ugens fødsler og dødsfald m. m. Naissances, décès etc. de la semaine.

	Levendefødte <i>Nés vivants.</i>			Dødfødte <i>Morts-nés</i>			Dødsfald efter alder (dødfødte ikke medregnede). <i>Décès (Morts-nés excl.)</i>										Deraf døde i institutioner <i>Décès dans institut</i>	Døde hjemmehørende <i>Décès domiciliés</i>	
	i ægteskab légit.	udenf. ægteskab illégit.	Ialt	i ægteskab légit.	udenf. ægteskab illégit.	Ialt	0-1 år											i København à Copenhague	udenfor Københ. hors de Copenh.
							i ægteskab légit.	uf. ægteskab illégit.	1-4 år	5-14 år	15-44 år	45-64 år	65-79 år	80- år	Ialt				
Mandk. Masc. . .	74	24	98	3	1	4	5	3	1	—	4	25	25	7	70	56	60	10	
Kvindek. Fé.m. . .	69	19	88	4	—	4	4	—	—	1	5	10	30	20	70	53	67	3	
Ialt Total . . . . .	143	43	186	7	1	8	9	3	1	1	9	35	55	27	140	109	127	13	

Ægteskaber Mariages: 144

Tab. 2. Fødsler, dødsfald m. m. Naissances, décès etc. (Chiffres provisoires) 1959, 1960 og 1961.

Foreløbig opgørelse	Ægteskaber Mariages	Lev.-fødte <i>Nés vivants</i>		Dødfødte <i>Morts-nés</i>	Dødsfald <i>Décès (mort-nés excl.)</i>			Døde af <i>Décès par</i>							
		Ialt	udenf. ægteskab illégitimes		Ialt	0-1 år		1-4 år	Lunge- tuberk. Tuberc. pulmon. B 1	Kræft Maladies cancé- reuses B 18	Epidem. sygd. Maladies épidém. B3-17,B30	Hjerte- sygd. Maladies coeur B25-28	Ulykkes- tilfælde Accident. BE47, BE48	Selvmord Suicid. BE49	Øvrige Autres B2,19-24, 29,31-46, 50
						Total	légit.								
1959 april . . . . .	507	984	124	10	818	22	4	6	8	181	31	253	32	25	288
— maj . . . . .	580	1014	143	14	668	28	2	4	9	175	7	189	35	21	232
— juni . . . . .	481	990	167	23	671	29	11	5	5	170	4	201	33	18	240
— juli . . . . .	542	960	154	16	593	22	4	5	3	151	6	166	38	20	209
— august . . . . .	446	904	175	13	583	16	5	4	6	156	1	175	38	16	191
— septbr. . . . .	500	979	139	23	584	19	4	1	5	177	3	164	23	25	187
— oktober . . . . .	512	961	158	17	682	25	4	5	6	186	4	203	34	21	228
— november . . . . .	571	956	150	9	646	25	6	7	5	164	6	199	37	24	211
— december . . . . .	514	930	156	15	648	22	9	1	6	154	1	210	25	14	238
Året 1959 . . . . .	5961	11698	1810	191	7997	282	59	44	73	2031	79	2476	387	241	2710
1960 januar . . . . .	395	1050	180	17	747	26	5	3	6	168	7	247	26	21	272
— februar . . . . .	456	988	179	9	711	19	4	5	8	159	9	223	26	20	266
— marts . . . . .	557	1178	176	12	784	26	6	2	8	202	10	234	20	24	286
— april . . . . .	626	1102	174	6	728	20	—	4	7	167	6	254	33	21	240
— maj . . . . .	592	1075	164	16	679	31	8	5	7	167	3	176	29	22	275
— juni . . . . .	599	1073	154	14	558	21	4	4	—	137	2	173	29	19	198
— juli . . . . .	584	1074	178	18	593	20	4	—	2	159	7	177	28	14	206
— august . . . . .	459	1073	183	9	628	27	3	3	5	137	4	196	32	30	224
— septbr. . . . .	499	1064	175	14	612	29	5	4	2	153	2	183	25	20	227
— oktober . . . . .	502	1051	153	13	651	25	4	4	4	145	5	216	37	24	220
— november . . . . .	487	891	147	18	661	28	5	3	4	160	2	199	35	14	247
— december . . . . .	496	958	179	10	684	21	2	2	6	159	6	203	37	17	256
Året 1960 . . . . .	6252	12577	2042	156	8036	293	50	39	59	1913	63	2481	357	246	2917
1961 januar . . . . .	386	984	192	15	722	23	9	1	3	149	4	227	30	19	290
— februar . . . . .	392	951	157	3	645	32	3	2	3	163	3	191	33	20	232
— marts . . . . .	569	1084	184	13	640	24	2	3	5	155	6	204	28	19	224
— april . . . . .	501	1050	166	11	627	28	1	4	6	154	3	198	24	14	228
— maj . . . . .	629	983	175	14	707	23	4	5	4	205	7	191	30	19	251

Tab. 3. Fra 227 praktiserende læger er i beretningsugen anmeldt følgende 725 nye tilfælde i København; fra Frederiksberg og Københavns amt er anmeldt 847 nye tilfælde i beretningsugen.  
*Cas de maladies épidémiques et contagieuses de la semaine déclarés par les médecins — (Déclaration obligatoire).*

	Copenhague								Comm. voisine						
	Alder — Age						Ialt Total	Indlagte på hospital		Frederiksberg	Københavns amts nordre lægekreds	Københavns amts søndre lægekreds	Københavns amts vestre lægekreds		Indlagte på hospital
	Fra 0—1 år	Fra 1—4 år	Fra 5—14 år	Fra 15—64 år		65 år og derover		Ialt	Deraf på Militærhosp.						
				Mænd	Kvinder	Mænd	Kvinder								
1. Febris typhoidea	—	—	—	—	—	—	—	—	—	—	—	—	—	—	1
2. » paratyphoidea	—	—	—	—	—	—	—	—	—	—	—	—	—	—	2
3. Meningit. cerebrospin. epidem.	—	—	—	—	—	—	—	—	—	—	—	—	—	—	3
4. Poliomy. ant. ac. paralytica	—	1	1	—	—	—	2	2	—	2	1	—	—	—	4
» » » aparalytica	—	2	—	1	—	—	3	3	—	2	1	1	1	—	5
5. Encephalitis epidem. acuta	—	—	—	—	—	—	—	—	—	—	—	—	—	—	6
6. Dysenteria (paradysenteria)	—	—	—	—	—	—	—	—	—	—	—	—	—	—	7
7. Malaria, opstået i Danmark	—	—	—	—	—	—	—	—	—	—	—	—	—	—	8
» » » udef. Danmark	—	—	—	—	—	—	—	—	—	—	—	—	—	—	9
8. Diphtheria	—	—	—	—	—	—	—	—	—	—	—	—	—	—	10
9. Scarlatina	—	1	1	1	—	—	3	—	—	—	4	—	4	—	11
10. Sepsis puerperalis post abortum	—	—	—	—	—	—	—	—	—	—	—	—	—	—	12
» » » partum	—	—	—	—	—	—	—	—	—	—	—	—	—	—	13
11. Pemphigus neonat.	—	—	—	—	—	—	—	—	—	—	—	—	—	—	14
12. Tetanus neonat.	—	—	—	—	—	—	—	—	—	—	—	—	—	—	15
13. Morbilli	—	2	6	—	—	—	8	—	—	1	—	—	2	—	16
14. Rubellae	—	3	2	1	1	—	7	—	—	1	3	2	3	—	17
15. Varicellae	—	4	3	—	—	—	7	1	—	3	2	6	10	—	18
16. Pertussis	3	9	5	1	1	—	19	2	—	1	—	6	18	—	19
17. Parotitis epidemica	—	12	20	2	6	1	41	1	—	6	43	9	30	1	20
18. Influenza	—	10	25	38	44	5	123	—	—	12	60	61	58	—	21
19. Angina tonsillaris	5	46	62	75	57	—	247	9	1	31	73	80	114	1	22
20. Tracheo-bronchitis	5	6	2	11	6	2	40	1	—	4	32	12	8	2	23
21. Bronchopneum. et bronchit. capill.	2	2	—	3	5	7	26	15	—	6	4	8	8	1	24
22. Pneumonia crouposa	—	—	—	3	4	1	8	—	—	1	1	—	—	—	25
23. Gastro-enteritis ac. infect.	8	17	11	9	14	—	62	6	—	4	23	18	48	—	26
24. Hepatitis epidemica acuta	—	—	—	—	1	—	2	—	—	—	—	—	—	—	„a.
25. Febris rheumatica	—	—	—	—	—	—	—	—	—	—	—	—	—	—	„b.
26. Erysipelas	—	—	—	1	—	1	2	1	—	—	2	1	2	—	„c.
» a. Febris undulans	—	—	—	—	—	—	—	—	—	—	—	—	—	—	
» b. Myalgia epid.	—	—	—	—	—	—	—	—	—	—	—	—	—	—	
» c. Ornithose	—	—	—	—	—	—	—	—	—	—	—	—	—	—	
Sum	23	115	138	146	139	17	600	42	1	74	249	205	309	13	
27. Gonorrh., ikke tidl. diagnostic.	—	—	—	60	32	—	92	2	2	5	3	2	—	—	27
28. Ulcus venereum » » »	—	—	—	—	—	—	—	—	—	—	—	—	—	—	28
29. Syphilis acquisita, friske tilfælde	—	—	—	5	—	—	5	1	1	—	—	—	—	—	29
30. Syphilis congenit., ikke tidl. diagn.	—	—	—	—	—	—	—	—	—	—	—	—	—	—	30
31. Lymphogranuloma inguinale	—	—	—	—	—	—	—	—	—	—	—	—	—	—	31
32. Delirium tremens	—	—	—	—	1	—	1	1	—	—	—	—	—	—	32
33. Scabies	2	—	5	11	9	—	27	2	2	—	—	—	—	—	33
Ialt Total	25	115	143	222	181	17	725	48	6	79	252	207	309	13	

Tab. 4. Patienter i stadens hospitaler. *Maladies dans les hôpitaux de la ville.*

	1961												
	8. april	15. april	22. april	29. april	6. maj	13. maj	20. maj	27. maj	3. juni	10. juni	17. juni	24. juni	1. juli
<b>Kommunale hospitaler Hôpitaux municipaux</b>													
Kommunehospitalet	917	929	950	899	864	847	791	863	851	849	868	801	747
Øresundshospitalet	260	275	289	277	273	263	237	260	253	252	241	237	219
Blegdams hospitalet	391	397	395	410	376	373	339	363	352	347	347	326	316
Rudolph Berghs hospital	121	139	132	127	134	138	125	129	105	106	109	103	104
Sundby hospital	401	404	392	397	410	389	365	366	339	328	326	312	300
Bispebjerg hospital	1076	1089	1116	1088	1111	1149	1044	1077	1078	1070	1031	1019	992
Børnehospitalet på Fuglebakken	115	118	128	136	127	114	103	106	117	110	111	106	104
Hospitalet på Førchhammersvej	76	71	79	81	71	75	65	61	60	67	61	64	61
Balders hospital	58	62	66	58	56	58	62	60	60	54	50	50	50
Sønderbro hospital	177	185	189	188	186	187	173	173	156	144	148	138	145
Ialt	3592	3669	3736	3661	3608	3593	3304	3458	3371	3327	3292	3156	3038
<b>Private hospitaler Hôpitaux privés</b>													
Dronning Louises børnehospital	149	161	149	136	143	133	117	117	124	125	128	113	108
St. Josephs hospital	331	328	312	305	319	337	327	325	319	317	320	320	327
St. Elisabeths hospital	141	138	141	134	130	133	133	122	127	128	123	113	84
Finseninstituttet og Radiumstationen	236	245	238	238	251	231	188	212	216	216	203	160	151
Ortopædisk hospital	182	205	177	170	192	189	164	179	155	144	148	144	140
Ialt	1039	1077	1017	983	1035	1023	929	955	941	930	922	850	810
<b>Statshospitaler Hôpitaux de l'État</b>													
Rigshospitalet, sygeafdelingerne	1035	1016	1076	1081	966	1020	930	930	934	882	798	768	717
» » » fødeafdelingerne	53	146	153	145	166	151	164	164	159	161	146	163	158
Militærhospitalet	463	509	510	504	469	499	385	466	458	458	438	416	426
Ialt	1551	1671	1739	1730	1631	1670	1479	1560	1551	1501	1382	1347	1301

Tabel 5. Oversigt over sygelighed af de vigtigste nyanmeldte epidemiske sygdomme i København. Nr. 26—1961

Morbidity par les maladies épidémiques principales. (Chiffres provisoires).

Foreløbig opgørelse	Febris typh.	Febris parat.	Menigitis cerebrosp. epidem.	Polio-myelit. ant. acuta	Scarlatina	Morbilli	Rubeolae	Variellae	Pertussis	Parotitis epid.	Influenza	Angina tons.	Tracheo-bronch.	Pneumonia (21+22)	Gastro-enteritis	Hepatitis epid. ac.
<b>1960</b>																
21/2—27/2	—	—	—	—	3	297	35	75	135	37	2810	402	123	128	64	6
28/2—5/3	—	—	—	—	6	218	42	51	120	36	2307	400	123	198	86	3
6/3—12/3	—	—	2	—	11	193	51	60	101	22	1803	383	127	133	68	2
13/3—19/3	—	1	1	—	14	203	53	68	101	33	1737	462	142	129	71	3
20/3—26/3	—	—	1	—	5	135	58	57	107	35	1134	380	112	117	54	2
27/3—2/4	—	—	3	—	19	130	57	56	100	24	927	447	97	158	78	3
3/4—9/4	—	—	1	—	9	154	45	39	124	23	786	426	112	110	52	3
10/4—16/4	—	—	—	—	11	81	30	31	70	15	388	284	66	88	33	4
17/4—23/4	—	—	—	—	8	86	83	51	124	52	478	387	88	104	44	5
24/4—30/4	—	—	1	—	12	110	83	35	122	43	427	421	97	98	71	7
1/5—7/5	—	—	—	—	14	93	84	42	101	45	395	473	94	90	49	4
7/5—14/5	—	—	—	—	8	87	88	35	88	34	225	394	78	96	51	3
15/5—21/5	—	—	—	—	8	67	84	41	86	52	240	381	83	74	59	1
22/5—28/5	—	—	1	—	3	50	75	38	87	20	215	355	66	71	61	3
29/5—4/6	—	—	—	—	2	63	71	28	75	38	192	337	61	71	51	1
5/6—11/6	—	—	1	—	5	44	55	29	118	29	175	366	64	82	59	5
12/6—18/6	—	—	—	—	12	39	72	28	80	48	157	372	77	70	102	3
19/6—25/6	—	—	—	—	1	24	48	11	62	30	116	291	53	52	65	2
26/6—2/7	—	—	—	—	3	15	37	9	56	26	99	275	45	54	50	1
3/7—9/7	—	—	—	—	7	20	28	14	60	20	101	290	37	45	65	5
9/7—16/7	—	—	—	—	6	20	10	9	23	14	114	252	34	43	44	1
17/7—23/7	—	—	—	—	2	16	17	19	55	19	89	219	45	99	48	5
24/7—30/7	—	—	1	—	6	14	26	9	48	20	107	250	35	47	77	2
31/7—6/8	—	—	—	—	2	12	12	21	42	17	128	247	54	40	97	3
7/8—13/8	—	—	—	—	3	10	11	29	64	23	112	303	53	58	83	8
14/8—20/8	—	—	—	—	14	21	10	19	87	12	164	334	47	50	71	3
21/8—27/8	—	—	—	—	5	15	22	20	65	20	257	446	61	53	92	1
28/8—3/9	—	—	—	—	6	12	13	17	77	23	209	449	58	68	84	9
4/9—10/9	—	—	—	—	4	12	13	17	88	19	267	460	89	55	92	6
11/9—17/9	—	—	—	—	4	22	14	16	75	24	311	401	93	67	82	3
18/9—24/9	—	—	2	—	8	54	14	30	129	33	350	497	74	90	123	4
25/9—1/10	—	—	—	—	8	35	17	34	121	34	336	496	92	73	74	5
2/10—8/10	—	—	—	—	11	29	20	30	124	37	395	491	120	79	73	6
9/10—15/10	—	—	—	—	8	21	11	25	122	33	382	466	111	71	86	—
16/10—22/10	—	—	—	—	6	14	12	29	133	38	456	475	89	77	69	3
23/10—29/10	—	—	—	—	6	13	12	22	105	60	466	468	126	73	87	6
30/10—5/11	—	—	—	—	10	23	13	25	134	38	403	480	114	90	89	4
6/11—12/11	—	—	—	1	12	29	13	28	156	70	444	506	137	98	93	1
13/11—19/11	—	—	—	—	6	22	14	45	151	102	447	488	117	92	103	9
20/11—26/11	—	—	1	—	11	17	20	32	143	88	410	467	117	82	58	6
27/11—3/12	—	—	—	—	10	22	15	21	163	86	363	467	115	99	78	7
4/12—10/12	—	—	—	—	10	14	9	33	141	111	385	468	134	93	80	4
11/12—17/12	—	—	—	—	9	14	16	31	103	102	315	394	127	92	72	4
18/12—24/12	—	—	—	—	3	12	8	18	96	72	240	294	71	83	50	2
25/12—31/12	—	—	—	—	5	13	14	26	78	110	279	361	126	109	59	4
<b>1961</b>																
1/1—7/1	—	—	—	—	—	29	17	30	108	166	388	422	138	123	140	2
8/1—14/1	—	—	—	—	5	30	13	42	118	147	415	446	132	110	75	—
15/1—21/1	—	—	1	—	10	33	11	43	97	144	415	402	108	113	122	1
22/1—28/1	—	—	—	—	6	31	19	48	94	193	425	409	164	101	72	1
29/1—4/2	—	—	—	—	7	32	11	45	96	174	455	382	129	85	92	3
5/2—11/2	—	—	1	—	4	21	11	31	88	186	518	428	124	101	115	5
12/2—18/2	—	—	1	—	6	28	10	49	66	185	514	366	117	106	116	2
19/2—25/2	—	—	—	—	8	19	17	25	47	206	504	362	94	102	91	5
26/2—4/3	—	—	—	—	7	26	25	58	83	229	523	427	105	79	115	1
5/3—11/3	—	—	—	—	5	14	24	56	48	304	504	421	103	118	104	3
12/3—18/3	—	—	—	—	5	20	30	55	70	318	541	445	103	94	98	—
19/3—25/3	—	—	1	—	2	24	10	31	47	258	462	344	96	85	88	1
26/3—1/4	—	—	—	—	—	9	8	35	34	125	244	247	36	58	34	—
2/4—8/4	—	—	1	—	5	17	15	24	57	228	343	365	88	97	81	5
9/4—15/4	—	—	—	—	4	16	28	49	60	217	321	344	91	92	60	5
16/4—22/4	—	—	—	—	6	6	11	32	61	155	293	373	72	65	64	1
23/4—29/4	—	—	—	1	2	15	12	20	35	134	201	304	57	44	48	4
30/4—6/5	—	—	—	—	6	14	16	21	46	140	250	332	73	68	69	2
7/5—13/5	—	—	—	2	2	10	12	25	46	126	225	341	56	69	47	—
14/5—20/5	—	—	1	3	6	13	10	13	43	118	196	285	49	56	50	3
21/5—27/5	—	—	—	—	6	13	18	23	50	118	239	347	54	55	74	3
28/5—4/6	—	—	—	—	6	10	26	22	34	84	227	327	53	57	58	1
5/6—10/6	—	1	—	—	1	2	14	27	23	71	233	418	52	56	94	4
11/6—17/6	—	—	1	—	2	14	15	27	32	80	162	363	63	50	75	6
18/6—24/6	—	—	—	1	1	8	15	22	16	39	141	282	39	41	70	3
25/6—1/7	—	—	—	5	3	8	7	7	19	41	123	247	40	34	62	2

Febris typh. Febris parat. Menigitis cerebrosp. epidem. Polio-myelit. ant. acuta Scarlatina Morbilli Rubeolae Variellae Pertussis Parotitis epid. Influenza Angina tons. Tracheo-bronch. Pneumonia (21+22) Gastro-enteritis Hepatitis epid. ac.

Tab. 6. Ugens (<sup>25</sup>/<sub>6</sub>—<sup>1</sup>/<sub>7</sub>) dødsfald fordelt på dødsårsager og aldersklasser.

Dødsårsag <small>(International statistical classification of diseases, injuries, and causes of death. Abbreviated list of 50 causes for tabulation of mortality. 1948.)</small>	Alder								Ialt	mænd	kvinder	Året 1960 (foreløbige tal)		Den tilsvarende uge i		
	Under 1 år		1-4 år	15-64 år		65 år og derover		mænd				kvinder	mænd	kvinder	1959	1960
	ægteskab	uden for ægteskab		mænd	kvinder	mænd	kvinder									
B 1 Tuberculosis systemae respiratoriae	—	—	—	—	—	—	—	—	—	—	39	20	1	—		
B 2 Tuberculosis aliorum organorum	—	—	—	—	—	—	—	—	—	—	3	4	—	1		
B 3 Syphilis	—	—	—	—	—	—	—	—	—	—	15	6	—	1		
B 4 Febris typhoidea (excl. febris paratyphoidea B 17 a)	—	—	—	—	—	—	—	—	—	—	—	—	—	—		
B 6 Dysenteria (incl. »paradysenteria«)	—	—	—	—	—	—	—	—	—	—	1	—	—	—		
B 7 Scarlatina et tonsillitis acuta (streptococcus)	—	—	—	—	—	—	—	—	—	—	—	—	—	—		
B 8 Diphtheria	—	—	—	—	—	—	—	—	—	—	—	—	—	—		
B 9 Pertussis	—	—	—	—	—	—	—	—	—	—	4	1	—	—		
B 10 Meningitis purulenta (meningococcus) et infect. mening.	—	—	—	—	—	—	—	—	—	—	—	—	—	—		
B 12 Poliomyelitis anterior acuta	—	—	—	—	—	—	—	—	—	—	—	—	—	—		
B 14 Morbilli	—	—	—	—	—	—	—	—	—	—	—	—	—	—		
B 16 Malaria	—	—	—	—	—	—	—	—	—	—	—	—	—	—		
B 17 a Febris paratyphoidea	—	—	—	—	—	—	—	—	—	—	—	—	—	—		
B 17 Alii morbi infectiosi et parasitici	—	—	—	—	—	—	—	—	—	—	11	4	—	1		
B 18 Neoplasma malignum	—	—	1	1	10	4	14	10	40	25	15	971	942	33	28	
B 19 Neoplasma benignum et neoplasma (typus incertus)	—	—	—	—	—	—	1	—	1	1	—	36	41	1	—	
B 20 Diabetes mellitus	—	—	—	—	—	—	—	1	—	—	1	45	47	—	—	
B 21 Anaemia (typi varii)	—	—	—	—	—	—	—	—	—	—	—	12	6	—	—	
B 22 Laesiones vascul. syst. cerebrospin. (incl. apopl. cer.)	1	—	—	—	5	1	1	6	14	7	7	343	476	13	17	
B 23 Meningitis non meningococcia	—	—	—	—	—	—	—	—	—	—	—	3	5	—	—	
B 24 Febris rheumatica (incl. morbus cordis rheum. acutus)	—	—	—	—	—	—	—	—	—	—	—	—	—	—	—	
B 25 Morbus cordis rheumaticus chronicus	—	—	—	—	—	—	—	—	—	—	—	23	40	2	1	
B 26 Morbus cordis arterioscleroticus et degenerativus	—	—	—	—	4	2	9	18	33	13	20	1016	820	19	28	
B 27 Alii morbi cordis	—	—	—	—	1	1	1	4	7	—	5	263	224	15	8	
B 28 Hypertensio arterialis + morb. cord. (incl. nephroscl.)	—	—	—	—	—	—	—	—	—	—	—	38	57	4	5	
B 29 Hypertensio arterialis (incl. nephrosclerosis)	—	—	—	—	—	—	—	—	—	—	—	14	12	—	—	
B 30 Influenza (incl. complicationes variae)	—	—	—	—	—	—	—	—	—	—	—	10	11	—	—	
B 31 Pneumonia (typi varii)	—	—	—	—	—	—	—	—	—	—	—	20	23	—	—	
B 32 Bronchitits	—	—	—	—	—	—	—	—	—	—	—	118	50	5	2	
B 33 Ulcus duodeni et ulcus ventriculi	—	—	—	—	—	2	—	2	4	—	4	51	25	1	1	
B 34 Appendicitis	—	—	—	—	1	—	—	—	1	1	—	15	3	—	1	
B 35 Hernia, ileus etc.	—	—	—	—	—	—	—	—	—	—	—	19	19	—	—	
B 36 Gastritis, enteritis, colitis (excl. neonatorum B 43)	—	—	—	—	—	—	—	—	—	—	—	7	16	1	—	
B 37 Cirrhosis hepatis	—	—	—	—	—	—	—	—	—	—	—	54	54	4	—	
B 38 Nephritis, nephrosis (excl. nephroscler. B 28, B 29)	—	—	—	—	—	—	1	—	1	1	—	15	12	1	—	
B 39 Hyperplasia prostatae	—	—	—	—	1	—	—	—	1	1	—	82	—	2	1	
B 40 Morbi et complicationes graviditatis, partus et puerp.	—	—	—	—	—	—	—	—	—	—	—	—	7	1	—	
B 41 Malformatio congenita	3	—	—	—	—	—	—	—	3	1	2	65	48	4	2	
B 42 Laesiones int. part. asph. neonat. atelect. pulm. neonat.	5	3	—	—	—	—	—	—	8	6	2	143	95	6	—	
B 43 Morbi infect. neonat. (incl. diarrhoea, gastroent.)	—	—	—	—	—	—	—	—	—	—	—	2	—	—	—	
B 44 Alii morbi neonatorum	—	—	—	—	—	—	—	—	—	—	—	2	1	—	—	
B 45 Senilitas, causa mort. ignota, causa mort. male defin.	—	—	—	—	2	1	—	2	5	2	3	146	132	5	3	
B 46 Alii morbi (non nom. B 1—B 45 descript.)	—	—	—	—	1	3	3	5	12	4	8	265	376	9	12	
BE 47 Accidentia vehiculi motoris	—	—	—	—	1	—	1	1	3	2	1	75	34	8	1	
BE 48 Aliae accidentiae	—	—	—	—	1	—	—	—	1	1	—	127	121	7	4	
BE 49 Suicidium, laesio auto-inflicta	—	—	—	—	2	1	1	1	5	3	2	148	98	5	5	
BE 50 Homicidium, impetus, laesio in bello, execut. leg.	—	—	—	—	—	—	—	—	—	—	—	3	2	1	—	
Summa	9	3	1	1	29	15	32	50	140	70	70	4204	3832	148	122	

Tabel 7. Ugens (<sup>25</sup>/<sub>6</sub>—<sup>1</sup>/<sub>7</sub>) vejrforhold efter observationer ved Meteorologisk Institut.

Observations météorologiques.

	Lufttrykket ved havets overflade mm	Lufttemperatur				Døgnet nedbør mm	Fugtighedsgrad %	Antal solskins-timer
		Max. C°	Min. C°	Middel C°	Døgnet normal C°			
Søndag den 25.	756,9	23,6	13,0	17,9	15,3	0,0	75	2
Mandag — 26.	751,8	24,8	14,7	18,7	15,4	9,2	100	6
Tirsdag — 27.	760,3	18,3	9,1	14,0	15,5	2,6	69	0
Onsdag — 28.	768,7	18,1	11,6	14,7	15,6	0,0	75	14
Torsdag — 29.	769,9	20,8	9,3	15,3	15,7	0,0	66	13 <sup>1</sup> / <sub>2</sub>
Fredag — 30.	769,2	20,8	9,7	15,6	15,7	0,0	80	14 <sup>1</sup> / <sub>4</sub>
Lørdag — 1.	765,7	24,4	14,3	19,4	15,8	0,0	80	15

# UGENTLIG OVERSIGT

over

## fødsler, sygdomme og dødsfald i København

Bulletin hebdomadaire de statistique démographique et médicale

de la ville de

### Copenhague.

Offentliggjort af Københavns stadsråge ifølge kommunalbestyrelsens foranstaltning.

Nr. 27 - 1961

Fra søndag d. 2. juli til lørdag d. 8. juli 1961, begge dage incl.

86. årgang

(De her anførte tal vedrører den hjemmehørende befolkning.)

Middelfolketallet (population moyenne) for 1959: 730.200 personer.  
 Fødselshyppigheden (natalité) ..... 12,8  
 Dødeligheden (mortalité) ..... 11,0 } pr. 1000 indbyggere i 1959.  
 Ægteskabshyppigheden (nuptialité) ..... 9,5  
 Børnedødeligheden (mortalité infantile) .. 26,0 pr. 1000 levendefødte i 1959.

Tab. 1. Ugens fødsler og dødsfald m. m. Naissances, décès etc. de la semaine.

	Levendefødte Nés vivants.			Dødfødte Morts-nés			Dødsfald efter alder (dødfødte ikke medregnede). Décès (Morts-nés excl.)										Deraf døde i institutioner Décès dans institut	Døde hjemmehørende Décès domiciliés	
	i ægteskab légit.	udenf. ægteskab illégit.	Ialt	i ægteskab légit.	udenf. ægteskab illégit.	Ialt	0-1 år											i København à Copenhague	udenfor København. hors de Copenh.
							i ægteskab légit.	uf. ægteskab illégit.	1-4 år	5-14 år	15-44 år	45-64 år	65-79 år	80- år	Ialt				
Mandk. Masc. ...	118	23	141	3	—	3	1	—	—	—	3	20	24	11	59	43	53	6	
Kvindek. Fém. ...	111	18	129	1	—	1	—	—	2	2	3	18	30	28	83	67	77	6	
Ialt Total .....	229	41	270	4	—	4	1	—	2	2	6	38	54	39	142	110	130	12	

Ægteskaber Mariages: 158

Tab. 2 Fødsler, dødsfald m. m. Naissances, décès etc. (Chiffres provisoires) 1959, 1960 og 1961.

Foreløbig opgørelse	Ægteskaber Mariages	Lev.-fødte Nés vivants		Dødfødte Morts-nés	Dødsfald Décès (mort-nés excl.)				Døde af Décès par						
		Ialt	udenf. ægteskab illégitimes		Ialt	0-1 år			Lunge- tuberk. Tuberc. pulmon. B 1	Kræft Maladies cancéreuses B 18	Epidem. sygd. Maladies épidém. B3-17, B30	Hjerte- sygd. Maladies coeur B25-28	Ulykkes- tilfælde Accident. BE47, BE48	Selvmord Suicid. BE49	Øvrige Autres B2, 19 - 24, 29, 31 - 46 50
						i ægteskab légit.	uf. ægteskab illégit.	1-4 år							
1959 maj .....	580	1014	143	14	668	28	2	4	9	175	7	189	35	21	232
— juni .....	481	990	167	23	671	29	11	5	5	170	4	201	33	18	240
— juli .....	542	960	154	16	593	22	4	5	3	151	6	166	38	20	209
— august ...	446	904	175	13	583	16	5	4	6	156	1	175	38	16	191
— septbr. ...	500	979	139	23	584	19	4	1	5	177	3	164	23	25	187
— oktober ..	512	961	158	17	682	25	4	5	6	186	4	203	34	21	228
— november ..	571	956	150	9	646	25	6	7	5	164	6	199	37	24	211
— december ..	514	930	156	15	648	22	9	1	6	154	1	210	25	14	238
Året 1959 .....	5961	11698	1810	191	7997	282	59	44	73	2031	79	2476	387	241	2710
1960 januar ...	395	1050	180	17	747	26	5	3	6	168	7	247	26	21	272
— februar ...	456	988	179	9	711	19	4	5	8	159	9	223	26	20	266
— marts ...	557	1178	176	12	784	26	6	2	8	202	10	234	20	24	286
— april .....	626	1102	174	6	728	20	—	4	7	167	6	254	33	21	240
— maj .....	592	1075	164	16	679	31	8	5	7	167	3	176	29	22	275
— juni .....	599	1073	154	14	558	21	4	4	—	137	2	173	29	19	198
— juli .....	584	1074	178	18	593	20	4	—	2	159	7	177	28	14	206
— august ...	459	1073	183	9	628	27	3	3	5	137	4	196	32	30	224
— septbr. ...	499	1064	175	14	612	29	5	4	2	153	2	183	25	20	227
— oktober ..	502	1051	153	13	651	25	4	4	4	145	5	216	37	24	220
— november ..	487	891	147	18	661	28	5	3	4	160	2	199	35	14	247
— december ..	496	958	179	10	684	21	2	2	6	159	6	203	37	17	256
Året 1960 .....	6252	12577	2042	156	8036	293	50	39	59	1913	63	2481	357	246	2917
1961 januar ...	386	984	192	15	722	23	9	1	3	149	4	227	30	19	290
— februar ...	392	951	157	3	645	32	3	2	3	163	3	191	33	20	232
— marts ...	569	1084	184	13	640	24	2	3	5	155	6	204	28	19	224
— april .....	501	1050	166	11	627	28	1	4	6	154	3	198	24	14	228
— maj .....	629	983	175	14	707	23	4	5	4	205	7	191	30	19	251
— juni .....	511	960	157	19	622	21	8	6	2	165	2	195	26	21	211





Tabel 5. Oversigt over sygelighed af de vigtigste nyanmeldte epidemiske sygdomme i København. Nr. 27—1961

Morbidity par les maladies épidémiques principales. (Chiffres provisoires).

Foreløbig opgørelse	Febris typh.	Febris parat.	Menigitis cerebros-pin. epidem.	Polio-myelitis ant. acuta	Scarlatina	Morbilli	Rubeolae	Variellae	Pertussis	Parotitis epid.	Influenza	Angina tons.	Tracheobronch.	Pneumonia (21+22)	Gastroenteritis	Hepatitis epid. ac.
<b>1960</b>																
28/2—5/3	—	—	—	—	6	218	42	51	120	36	2307	400	123	198	86	3
6/3—12/3	—	—	2	—	11	193	51	60	101	22	1803	383	127	133	68	2
18/3—19/3	—	1	1	—	14	203	53	68	101	33	1737	462	142	129	71	3
20/3—26/3	—	—	1	—	5	135	58	57	107	35	1134	380	112	117	54	2
27/3—2/4	—	—	3	—	19	130	57	56	100	24	927	447	97	158	78	3
3/4—9/4	—	—	1	—	9	154	45	39	124	23	786	426	112	110	52	3
10/4—16/4	—	—	—	—	11	81	30	31	70	15	388	284	66	88	33	4
17/4—23/4	—	—	—	—	8	86	83	51	124	52	478	387	88	104	44	5
24/4—30/4	—	—	1	—	12	110	83	35	122	43	427	421	97	98	71	7
1/5—7/5	—	—	—	—	14	93	84	42	101	45	395	473	94	90	49	4
7/5—14/5	—	—	—	—	8	87	88	35	88	34	225	394	78	96	51	3
15/5—21/5	—	—	—	—	8	67	84	41	86	52	240	381	83	74	59	1
22/5—28/5	—	—	1	—	3	50	75	38	87	20	215	355	66	71	61	3
29/5—4/6	—	—	—	—	2	63	71	28	75	38	192	337	61	71	51	1
5/6—11/6	—	—	1	—	5	44	55	29	118	29	175	366	64	82	59	5
12/6—18/6	—	—	—	—	12	39	72	28	80	48	157	372	77	70	102	3
19/6—25/6	—	—	—	—	1	24	48	11	62	30	116	291	53	52	65	2
26/6—2/7	—	—	—	—	3	15	37	9	56	26	99	275	45	54	50	1
3/7—9/7	—	—	—	—	7	20	28	14	60	20	101	290	37	45	65	5
9/7—16/7	—	—	—	—	6	20	10	9	23	14	114	252	34	43	44	1
17/7—23/7	—	—	—	—	2	16	17	19	55	19	89	219	45	99	48	5
24/7—30/7	—	—	1	—	6	14	26	9	48	20	107	250	35	47	77	2
31/7—6/8	—	—	—	—	2	12	12	21	42	17	128	247	54	40	97	3
7/8—13/8	—	—	—	—	3	10	11	29	64	23	112	303	53	58	83	8
14/8—20/8	—	—	—	—	14	21	10	19	87	12	164	334	47	50	71	3
21/8—27/8	—	—	—	—	5	15	22	20	65	20	257	446	61	53	92	1
28/8—3/9	—	—	—	—	6	12	13	17	77	23	209	449	58	68	84	9
4/9—10/9	—	—	—	—	4	12	13	17	88	19	267	460	89	55	92	6
11/9—17/9	—	—	—	—	4	22	14	16	75	24	311	401	93	67	82	3
18/9—24/9	—	—	2	—	8	54	14	30	129	33	350	497	74	90	123	4
25/9—1/10	—	—	—	—	8	35	17	34	121	34	336	496	92	73	74	5
4/10—8/10	—	—	—	—	11	29	20	30	124	37	395	491	120	79	73	6
9/10—15/10	—	—	—	—	8	21	11	25	122	33	382	466	111	71	86	—
16/10—22/10	—	—	—	—	6	14	12	29	133	38	456	475	89	77	69	3
23/10—29/10	—	—	—	—	6	13	12	22	105	60	466	468	126	73	87	6
30/10—5/11	—	—	—	—	10	23	13	25	134	38	403	480	114	90	89	4
6/11—12/11	—	—	—	1	12	29	13	28	156	70	444	506	137	98	93	1
13/11—19/11	—	—	—	—	6	22	14	45	151	102	447	488	117	92	103	9
20/11—26/11	—	—	1	—	11	17	20	32	143	88	410	467	117	82	58	6
27/11—3/12	—	—	—	—	10	22	15	21	163	86	363	467	115	99	78	7
4/12—10/12	—	—	—	—	10	14	9	33	141	111	385	468	134	93	80	4
11/12—17/12	—	—	—	—	9	14	16	31	103	102	315	394	127	92	72	4
18/12—24/12	—	—	—	—	3	12	8	18	96	72	240	294	71	83	50	2
25/12—31/12	—	—	—	—	5	13	14	26	78	110	279	361	126	109	59	4
<b>1961</b>																
1/1—7/1	—	—	—	—	—	29	17	30	108	166	388	422	138	123	140	2
8/1—14/1	—	—	—	—	5	30	13	42	118	147	415	446	132	110	75	—
15/1—21/1	—	—	1	—	10	33	11	43	97	144	415	402	108	113	122	1
22/1—28/1	—	—	—	—	6	31	19	48	94	193	425	409	164	101	72	1
29/1—4/2	—	—	—	—	7	32	11	45	96	174	455	382	129	85	92	3
5/2—11/2	—	—	1	—	4	21	11	31	88	186	518	428	124	101	115	5
12/2—18/2	—	—	1	—	6	28	10	49	66	185	514	366	117	106	116	2
19/2—25/2	—	—	—	—	8	19	17	25	47	206	504	362	94	102	91	5
26/2—4/3	—	—	—	—	7	26	25	58	83	229	523	427	105	79	115	1
5/3—11/3	—	—	—	—	5	14	24	56	48	304	504	421	103	118	104	3
12/3—18/3	—	—	—	—	5	20	30	55	70	318	541	445	103	94	98	—
19/3—25/3	—	—	1	—	2	24	10	31	47	258	462	344	96	85	88	1
26/3—1/4	—	—	—	—	—	9	8	35	34	125	244	247	36	58	34	—
2/4—8/4	—	—	1	—	5	17	15	24	57	228	343	365	88	97	81	5
9/4—15/4	—	—	—	—	4	16	28	49	60	217	321	344	91	92	60	5
16/4—22/4	—	—	—	—	6	6	11	32	61	155	293	373	72	65	64	1
23/4—29/4	—	—	—	1	2	15	12	20	35	134	201	304	57	44	48	4
30/4—6/5	—	—	—	—	6	14	16	21	46	140	250	332	73	68	69	2
7/5—13/5	—	—	—	2	2	10	12	25	46	126	225	341	56	69	47	—
14/5—20/5	—	—	1	3	6	13	10	13	43	118	196	285	49	56	50	3
21/5—27/5	—	—	—	—	6	13	18	23	50	118	239	347	54	55	74	3
28/5—3/6	—	—	—	—	6	10	26	22	34	84	227	327	53	57	58	1
4/6—10/6	—	1	—	1	1	2	14	27	23	71	233	418	52	56	94	4
11/6—17/6	—	—	1	—	2	14	15	27	32	80	162	363	63	50	75	6
18/6—24/6	—	—	—	1	1	8	15	22	16	39	141	282	39	41	70	3
25/6—1/7	—	—	—	5	3	8	7	7	19	41	123	247	40	34	62	2
2/7—8/7	—	—	1	4	2	15	8	12	18	44	127	256	39	70	70	4

Febris typh. Febris parat. Menigitis cerebros-pin. epidem. Polio-myelitis ant. acuta Scarlatina Morbilli Rubeolae Variellae Pertussis Parotitis epid. Influenza Angina tons. Tracheobronch. Pneumonia (21+22) Gastroenteritis Hepatitis epid. ac.

Tab. 6. Ugens (2/7—8/7) dødsfald fordelt på dødsårsager og aldersklasser.

Dødsårsag (International statistical classification of diseases, injuries, and causes of death. Abbreviated list of 50 causes for tabulation of mortality. 1948.)	Alder								Ialt	mænd	kvinder	Året 1960 (foreløbige tal)		Den tilsvarende uge i		
	Under 1 år		1-4 år	5-14 år		15-64 år		65 år og derover				mænd	kvinder	1959	1960	
	ægteskab	uden for ægteskab		mænd	kvinder	mænd	kvinder	mænd								kvinder
B 1 Tuberculosis systemae respiratoriae	—	—	—	—	1	1	—	—	2	1	1	39	20	2	—	
B 2 Tuberculosis aliorum organorum	—	—	—	—	—	—	—	—	—	—	—	3	4	—	—	
B 3 Syphilis	—	—	—	—	—	—	—	—	—	—	—	15	6	—	—	
B 4 Febris typhoidea (excl. febris paratyphoidea B 17 a)	—	—	—	—	—	—	—	—	—	—	—	—	—	—	—	
B 6 Dysenteria (incl. »paradysenteria«)	—	—	—	—	—	—	—	—	—	—	—	1	—	—	1	
B 7 Scarlatina et tonsillitis acuta (streptococcus)	—	—	—	—	—	—	—	—	—	—	—	—	—	—	—	
B 8 Diphtheria	—	—	—	—	—	—	—	—	—	—	—	—	—	—	—	
B 9 Pertussis	—	—	—	—	—	—	—	—	—	—	—	4	1	—	—	
B 10 Meningitis purulenta (meningococcus) et infect. mening.	—	—	—	—	—	—	—	—	—	—	—	—	—	—	—	
B 12 Poliomyelitis anterior acuta	—	—	—	—	—	—	—	—	—	—	—	—	—	—	—	
B 14 Morbilli	—	—	—	—	—	—	—	—	—	—	—	—	—	—	—	
B 16 Malaria	—	—	—	—	—	—	—	—	—	—	—	—	—	—	—	
B 17 a Febris paratyphoidea	—	—	—	—	—	—	—	—	—	—	—	—	—	—	—	
B 17 Alii morbi infectiosi et parasitici	—	—	—	—	—	—	—	—	—	—	—	11	4	—	1	
B 18 Neoplasma malignum	—	—	—	—	6	11	10	13	40	16	24	971	942	34	36	
B 19 Neoplasma benignum et neoplasma (typus incertus)	—	—	—	—	—	—	—	—	—	—	—	36	41	2	2	
B 20 Diabetes mellitus	—	—	—	—	1	—	—	—	1	1	—	45	47	1	1	
B 21 Anaemia (typi varii)	—	—	—	—	—	—	—	1	1	1	—	12	6	1	—	
B 22 Laesiones vascul. syst. cerebrospin. (incl. apopl. cer.)	—	—	—	—	2	1	8	12	23	10	13	343	476	6	14	
B 23 Meningitis non meningococcia	—	—	—	—	—	—	—	—	—	—	—	3	5	—	—	
B 24 Febris rheumatica (incl. morbus cordis rheum. acutus)	—	—	—	—	—	—	—	—	—	—	—	—	—	—	—	
B 25 Morbus cordis rheumaticus chronicus	—	—	—	—	—	—	—	—	—	—	—	23	40	1	—	
B 26 Morbus cordis arterioscleroticus et degenerativus	—	—	—	—	1	1	12	15	29	13	16	1016	820	26	33	
B 27 Alii morbi cordis	—	—	—	—	1	—	—	2	3	1	2	263	224	14	9	
B 28 Hypertensio arterialis + morb. cord. (incl. nephroscl.)	—	—	—	—	—	—	—	—	—	—	—	38	57	2	—	
B 29 Hypertensio arterialis (incl. nephrosclerosis)	—	—	—	—	—	—	—	1	1	—	1	14	12	2	—	
B 30 Influenza (incl. complicationes variae)	—	—	—	—	—	—	—	—	—	—	—	10	11	—	—	
B 31 Pneumonia (typi varii)	—	—	—	—	—	—	—	—	—	—	—	20	23	1	—	
B 32 Bronchitits	—	—	—	—	1	—	—	1	2	1	1	118	50	1	3	
B 33 Ulcus duodeni et ulcus ventriculi	—	—	—	—	1	1	—	—	2	1	1	51	25	3	2	
B 34 Appendicitis	—	—	—	—	—	—	—	—	—	—	—	15	3	3	1	
B 35 Hernia, ileus etc.	—	—	—	—	—	—	—	—	—	—	—	19	19	1	—	
B 36 Gastritis, enteritis, colitis (excl. neonatorum B 43)	—	—	—	—	—	—	—	—	—	—	—	7	16	1	1	
B 37 Cirrhosis hepatis	—	—	—	—	—	1	—	5	6	—	6	54	54	—	1	
B 38 Nephritis, nephrosis (excl. nephroscler. B 28, B 29)	—	—	—	1	—	—	—	—	1	—	1	15	12	—	1	
B 39 Hyperplasia prostatae	—	—	—	—	—	—	—	—	—	—	—	82	—	1	—	
B 40 Morbi et complicationes graviditatis, partus et puerp.	—	—	—	—	—	—	—	—	—	—	—	7	—	—	—	
B 41 Malformatio congenita	1	—	1	—	—	—	—	—	2	1	1	65	48	—	3	
B 42 Laesiones int. part. asph. neonat. atelect. pulm. neonat.	—	—	—	—	—	—	—	—	—	—	—	143	95	8	4	
B 43 Morbi infect. neonat. (incl. diarrhoea, gastroent.)	—	—	—	—	—	—	—	—	—	—	—	2	—	—	—	
B 44 Alii morbi neonatorum	—	—	—	—	—	—	—	—	—	—	—	2	1	—	—	
B 45 Senilitas, causa mort. ignota, causa mort. male defin.	—	—	—	—	1	—	1	3	5	2	3	146	132	6	3	
B 46 Alii morbi (non nom. B 1—B 45 descript.)	—	—	1	1	4	3	2	4	15	6	9	265	376	7	10	
BE 47 Accidentia vehiculi motoris	—	—	—	—	2	—	—	—	2	2	—	75	34	3	2	
BE 48 Aliae accidentiae	—	—	—	—	1	—	1	1	3	2	1	127	121	3	4	
BE 49 Suicidium, laesio auto-inflicta	—	—	—	—	1	2	—	1	4	1	3	148	98	4	1	
BE 50 Homicidium, impetus, laesio in bello, execut. leg.	—	—	—	—	—	—	—	—	—	—	—	3	2	—	—	
Summa	1	—	2	2	23	21	35	58	142	59	83	4204	3832	133	133	

Tablet 7. Ugens (2/7—8/7) vejrforhold efter observationer ved Meteorologisk Institut.

Observations météorologiques.

	Luftrykket ved havets overflade mm	Luf ttemperatur				Døgnet nedbør mm	Fugtighedsgrad %	Antal solskins-timer
		Max. C°	Min. C°	Middel C°	Døgnet normal C°			
Søndag den 2.	762,3	29,1	15,7	21,5	15,8	0,0	75	13
Mandag — 3.	755,2	19,9	11,7	15,1	15,9	0,8	75	5
Tirsdag — 4.	750,5	18,2	8,4	13,4	16,0	3,7	95	3 1/2
Onsdag — 5.	757,0	17,1	9,0	12,1	16,0	10,5	97	3
Torsdag — 6.	762,4	17,6	9,0	13,4	16,1	2,5	78	9
Fredag — 7.	760,7	17,2	11,2	14,2	16,1	0,0	85	7
Lørdag — 8.	753,3	19,2	12,0	15,2	16,2	9,4	92	1 1/3

# UGENTLIG OVERSIGT

over

## fødsler, sygdomme og dødsfald i København

Bulletin hebdomadaire de statistique démographique et médicale

de la ville de

### Copenhague.

Offentliggjort af Københavns stadsrådgivning ifølge kommunalbestyrelsens foranstaltning.

Nr. 28 - 1961

Fra søndag d. 9. juli til lørdag d. 15. juli 1961, begge dage incl.

86. årgang

(De her anførte tal vedrører den hjemmehørende befolkning.)

Middelfolketallet (population moyenne) for 1959: 730.200 personer.

Fødselshyppigheden (natalité) ..... 12,8 } pr. 1000 indbyggere i 1959.

Dødeligheden (mortalité) ..... 11,0 }

Ægteskabshyppigheden (nuptialité) ..... 9,5 }

Børnedødeligheden (mortalité infantile) .. 26,0 pr. 1000 levendefødte i 1959.

Tab. 1. Ugens fødsler og dødsfald m. m. Naissances, décès etc. de la semaine.

	Levendefødte Nés vivants.			Dødfødte Morts-nés			Dødsfald efter alder (dødfødte ikke medregnede). Décès (Morts-nés excl.)									Deraf døde i institutioner Décès dans institut	Døde hjemmehørende Décès domiciliés	
	i ægteskab légit.	udenf. ægteskab illégit.	Ialt	i ægteskab légit.	udenf. ægteskab illégit.	Ialt	0-1 år i ægteskab uf. ægteskab										i København à Copenhague	udenfor København hors de Copenh.
							1-4 år	5-14 år	15-44 år	45-64 år	65-79 år	80- år	Ialt					
Mandk. Masc. ...	83	12	95	—	1	1	3	2	1	1	2	18	25	12	64	50	58	6
Kvindek. Fém. ...	60	19	79	1	1	2	2	—	1	—	1	15	21	19	59	46	56	3
Ialt Total .....	143	31	174	1	2	3	5	2	2	1	3	33	46	31	123	96	114	9

Ægteskaber Mariages: 129

Tab. 2. Fødsler, dødsfald m. m. Naissances, décès etc. (Chiffres provisoires) 1959, 1960 og 1961.

Foreløbig opgørelse	Ægteskaber Mariages	Lev.-fødte Nés vivants		Dødfødte Morts-nés	Dødsfald Décès (mort-nés excl.)			Døde af Décès par							
		Ialt	udenf. ægteskab illégitimes		Ialt	0-1 år		Lunge- tuberk. Tuberc. pulmon. B 1	Kræft Maladies cancéreuses B 18	Epidem. sygd. Maladies épidém. B3-17,B30	Hjerte- sygd. Maladies cœur B25-28	Ulykkes- tilfælde Accident. BE47, BE48	Selvmord Suicid. BE49	Øvrige Autres B2,19-24, 29,31-46 50	
						i ægteskab légit.	uf. ægteskab illégit.								1-4 år
1959 maj .....	580	1014	143	14	668	28	2	4	9	175	7	189	35	21	232
— juni .....	481	990	167	23	671	29	11	5	5	170	4	201	33	18	240
— juli .....	542	960	154	16	593	22	4	5	3	151	6	166	38	20	209
— august ...	446	904	175	13	583	16	5	4	6	156	1	175	38	16	191
— septbr. ...	500	979	139	23	584	19	4	1	5	177	3	164	23	25	187
— oktober ..	512	961	158	17	682	25	4	5	6	186	4	203	34	21	228
— november ..	571	956	150	9	646	25	6	7	5	164	6	199	37	24	211
— december .	514	930	156	15	648	22	9	1	6	154	1	210	25	14	238
Året 1959 .....	5961	11698	1810	191	7997	282	59	44	73	2031	79	2476	387	241	2710
1960 januar ...	395	1050	180	17	747	26	5	3	6	168	7	247	26	21	272
— februar ...	456	988	179	9	711	19	4	5	8	159	9	223	26	20	266
— marts ...	557	1178	176	12	784	26	6	2	8	202	10	234	20	24	286
— april ...	626	1102	174	6	728	20	—	4	7	167	6	254	33	21	240
— maj .....	592	1075	164	16	679	31	8	5	7	167	3	176	29	22	275
— juni .....	599	1073	154	14	558	21	4	4	—	137	2	173	29	19	198
— juli .....	584	1074	178	18	593	20	4	—	2	159	7	177	28	14	206
— august ...	459	1073	183	9	628	27	3	3	5	137	4	196	32	30	224
— septbr. ...	499	1064	175	14	612	29	5	4	2	153	2	183	25	20	227
— oktober ..	502	1051	153	13	651	25	4	4	4	145	5	216	37	24	220
— november ..	487	891	147	18	661	28	5	3	4	160	2	199	35	14	247
— december .	496	958	179	10	684	21	2	2	6	159	6	203	37	17	256
Året 1960 .....	6252	12577	2042	156	8036	293	50	39	59	1913	63	2481	357	246	2917
1961 januar ...	386	984	192	15	722	23	9	1	3	149	4	227	30	19	290
— februar ...	392	951	157	3	645	32	3	2	3	163	3	191	33	20	232
— marts ...	569	1084	184	13	640	24	2	3	5	155	6	204	28	19	224
— april ...	501	1050	166	11	627	28	1	4	6	154	3	198	24	14	228
— maj .....	629	983	175	14	707	23	4	5	4	205	7	191	30	19	251
— juni .....	511	960	157	19	622	21	8	6	2	165	2	165	26	21	211



Table 5. Oversigt over sygelighed af de vigtigste nyanmeldte epidemiske sygdomme i København. Nr. 28—1961

Morbidité par les maladies épidémiques principales. (Chiffres provisoires).

Foreløbig opgørelse	Febris typh.	Febris parat.	Menin- gitis cerebro- spin. epidem.	Polio- myeli- tis ant. acuta	Scarla- tina	Mor- billi	Rubeo- lae	Vari- cellae	Pertus- sis	Paro- titis epid.	Influ- enza	Angina tons.	Tra- cheo- bronch.	Pneu- monia (21+22)	Gastro- ente- ritis	Hepa- titis epid. ac.
<b>1960</b>																
6/3—12/3	—	—	2	—	11	193	51	60	101	22	1803	383	127	133	68	2
13/3—19/3	—	1	1	—	14	203	53	68	101	33	1737	462	142	129	71	3
20/3—26/3	—	—	1	—	5	135	58	57	107	35	1134	380	112	117	54	2
27/3—2/4	—	—	3	—	19	130	57	56	100	24	927	447	97	158	78	3
3/4—9/4	—	—	1	—	9	154	45	39	124	23	786	426	112	110	52	3
10/4—16/4	—	—	—	—	11	81	30	31	70	15	388	284	66	88	33	4
17/4—23/4	—	—	—	—	8	86	83	51	124	52	478	387	88	104	44	5
24/4—30/4	—	—	1	—	12	110	83	35	122	43	427	421	97	98	71	7
1/5—7/5	—	—	—	—	14	93	84	42	101	45	395	473	94	90	49	4
7/5—14/5	—	—	—	—	8	87	88	35	88	34	225	394	78	96	51	3
15/5—21/5	—	—	—	—	8	67	84	41	86	52	240	381	83	74	59	1
22/5—28/5	—	—	1	—	3	50	75	38	87	20	215	355	66	71	61	3
29/5—4/6	—	—	—	—	2	63	71	28	75	38	192	337	61	71	51	1
5/6—11/6	—	—	1	—	5	44	55	29	118	29	175	366	64	82	59	5
12/6—18/6	—	—	—	—	12	39	72	28	80	48	157	372	77	70	102	3
19/6—25/6	—	—	—	—	1	24	48	11	62	30	116	291	53	52	65	2
26/6—2/7	—	—	—	—	3	15	37	9	56	26	99	275	45	54	50	1
3/7—9/7	—	—	—	—	7	20	28	14	60	20	101	290	37	45	65	5
9/7—16/7	—	—	—	—	6	20	10	9	23	14	114	252	34	43	44	1
17/7—23/7	—	—	—	—	2	16	17	19	55	19	89	219	45	99	48	5
24/7—30/7	—	—	1	—	6	14	26	9	48	20	107	250	35	47	77	2
31/7—6/8	—	—	—	—	2	12	12	21	42	17	128	247	54	40	97	3
7/8—13/8	—	—	—	—	3	10	11	29	64	23	112	303	53	58	83	8
14/8—20/8	—	—	—	—	14	21	10	19	87	12	164	334	47	50	71	3
21/8—27/8	—	—	—	—	5	15	22	20	65	20	257	446	61	53	92	1
28/8—3/9	—	—	—	—	6	12	13	17	77	23	209	449	58	68	84	9
4/9—10/9	—	—	—	—	4	12	13	17	88	19	267	460	89	55	92	6
11/9—17/9	—	—	—	—	4	22	14	16	75	24	311	401	93	67	82	3
18/9—24/9	—	—	2	—	8	54	14	30	129	33	350	497	74	90	123	4
25/9—1/10	—	—	—	—	8	35	17	34	121	34	336	496	92	73	74	5
2/10—8/10	—	—	—	—	11	29	20	30	124	37	395	491	120	79	73	6
9/10—15/10	—	—	—	—	8	21	11	25	122	33	382	466	111	71	86	—
16/10—22/10	—	—	—	—	6	14	12	29	133	38	456	475	89	77	69	3
23/10—29/10	—	—	—	—	6	13	12	22	105	60	466	468	126	73	87	6
30/10—5/11	—	—	—	—	10	23	13	25	134	38	403	480	114	90	89	4
6/11—12/11	—	—	—	1	12	29	13	28	156	70	444	506	137	98	93	1
13/11—19/11	—	—	—	—	6	22	14	45	151	102	447	488	117	92	103	9
20/11—26/11	—	—	1	—	11	17	20	32	143	88	410	467	117	82	58	6
27/11—3/12	—	—	—	—	10	22	15	21	163	86	363	467	115	99	78	7
4/12—10/12	—	—	—	—	10	14	9	33	141	111	385	468	134	93	80	4
11/12—17/12	—	—	—	—	9	14	16	31	103	102	315	394	127	92	72	4
18/12—24/12	—	—	—	—	3	12	8	18	96	72	240	294	71	83	50	2
25/12—31/12	—	—	—	—	5	13	14	26	78	110	279	361	126	109	59	4
<b>1961</b>																
1/1—7/1	—	—	—	—	—	29	17	30	108	166	388	422	138	123	140	2
8/1—14/1	—	—	—	—	5	30	13	42	118	147	415	446	132	110	75	—
15/1—21/1	—	—	1	—	10	33	11	43	97	144	415	402	108	113	122	1
22/1—28/1	—	—	—	—	6	31	19	48	94	193	425	409	164	101	72	1
29/1—4/2	—	—	—	—	7	32	11	45	96	174	455	382	129	85	92	3
5/2—11/2	—	—	1	—	4	21	11	31	88	186	518	428	124	101	115	5
12/2—18/2	—	—	—	—	6	28	10	49	66	185	514	366	117	106	116	2
19/2—25/2	—	—	—	—	8	19	17	25	47	206	504	362	94	102	91	5
26/2—4/3	—	—	—	—	7	26	25	58	83	229	523	427	105	79	115	1
5/3—11/3	—	—	—	—	5	14	24	56	48	304	504	421	103	118	104	3
12/3—18/3	—	—	—	—	5	20	30	55	70	318	541	445	103	94	98	—
19/3—25/3	—	—	1	—	2	24	10	31	47	258	462	344	96	85	88	1
26/3—1/4	—	—	—	—	—	9	8	35	34	125	244	247	36	58	34	—
2/4—8/4	—	—	1	—	5	17	15	24	57	228	343	365	88	97	81	5
9/4—15/4	—	—	—	—	4	16	28	49	60	217	321	344	91	92	60	5
16/4—22/4	—	—	—	—	6	6	11	32	61	155	293	373	72	65	64	1
23/4—29/4	—	—	—	1	2	15	12	20	35	134	201	304	57	44	48	4
30/4—6/5	—	—	—	—	6	14	16	21	46	140	250	332	73	68	69	2
7/5—13/5	—	—	—	—	2	10	12	25	46	126	225	341	56	69	47	—
14/5—20/5	—	—	1	3	6	13	10	13	43	118	196	285	49	56	50	3
21/5—27/5	—	—	—	—	6	13	18	23	50	118	239	347	54	55	74	3
28/5—3/6	—	—	—	—	6	10	26	22	34	84	227	327	53	57	58	1
4/6—10/6	—	1	—	—	1	2	14	27	23	71	233	418	52	56	94	4
11/6—17/6	—	—	1	—	2	14	15	27	32	80	162	363	63	50	75	6
18/6—24/6	—	—	—	—	1	8	15	22	16	39	141	282	39	41	70	3
25/6—1/7	—	—	—	—	5	3	8	7	19	41	123	247	40	34	62	2
2/7—8/7	—	—	1	4	2	15	8	12	18	44	127	256	39	37	70	4
9/7—15/7	—	—	—	3	3	6	7	8	19	24	138	230	24	27	77	—

Febris typh. Febris parat. Menin- gitis cerebro- spin. epidem. Polio- myeli- tis ant. acuta Scarla- tina Mor- billi Rubeo- lae Vari- cellae Pertus- sis Paro- titis epid. Influenza Angina tons. Tra- cheo- bronch. Pneu- monia (21+22) Gastro- ente- ritis Hepa- titis epid. ac.

Tab. 6. Ugens (9/7—15/7 dødsfald fordelt på dødsårsager og aldersklasser.

Dødsårsag (International statistical classification of diseases, injuries, and causes of death. Abbreviated list of 50 causes for tabulation of mortality. 1948.)	Alder								Ialt	mænd	kvinder	Året 1960 (foreløbige tal)		Den tilsvarende uge i	
	Under 1 år		15-64 år		65 år og derover		mænd	kvinder				mænd	kvinder	1959	1960
	ægteskab	uden for ægteskab	1-4 år	5-14 år	mænd	kvinder									
B 1 Tuberculosis systemae respiratoriae	—	—	—	—	—	—	—	—	—	—	39	20	—	—	
B 2 Tuberculosis aliorum organorum	—	—	—	—	—	—	—	—	—	—	3	4	—	—	
B 3 Syphilis	—	—	—	—	—	—	—	—	—	—	15	6	1	—	
B 4 Febris typhoidea (excl. febris paratyphoidea B 17 a)	—	—	—	—	—	—	—	—	—	—	—	—	—	—	
B 6 Dysenteria (incl. »paradysenteria«)	—	—	—	—	—	—	—	—	—	—	1	—	—	—	
B 7 Scarlatina et tonsillitis acuta (streptococcus)	—	—	—	—	—	—	—	—	—	—	—	—	—	—	
B 8 Diphtheria	—	—	—	—	—	—	—	—	—	—	—	—	—	—	
B 9 Pertussis	—	—	—	—	—	—	—	—	—	—	4	1	—	—	
B 10 Meningitis purulenta (meningococcus) et infect. mening.	—	—	—	—	—	—	—	—	—	—	—	—	—	—	
B 12 Poliomyelitis anterior acuta	—	—	—	—	—	—	—	—	—	—	—	—	—	—	
B 14 Morbilli	—	—	—	—	—	—	—	—	—	—	—	—	—	—	
B 16 Malaria	—	—	—	—	—	—	—	—	—	—	—	—	—	—	
B 17 a Febris paratyphoidea	—	—	—	—	—	—	—	1	—	1	11	4	1	—	
B 17 Alii morbi infectiosi et parasitici	—	—	1	—	—	—	—	—	—	—	—	—	—	—	
B 18 Neoplasma malignum	—	—	1	1	6	9	9	10	36	17	19	971	942	31	34
B 19 Neoplasma benignum et neoplasma (typus incertus)	—	—	—	—	2	—	—	—	2	2	36	41	1	2	
B 20 Diabetes mellitus	—	—	—	—	1	—	—	1	2	1	45	47	2	2	
B 21 Anaemia (typi varii)	—	—	—	—	—	—	—	—	—	—	12	6	1	—	
B 22 Laesiones vascul. syst. cerebrospin. (incl. apopl. cer.)	—	—	—	—	—	1	4	8	13	4	343	476	15	12	
B 23 Meningitis non meningococcia	—	—	—	—	1	—	—	—	1	1	3	5	—	—	
B 24 Febris rheumatica (incl. morbus cordis rheum. acutus)	—	—	—	—	—	—	—	—	—	—	—	—	—	—	
B 25 Morbus cordis rheumaticus chronicus	—	—	—	—	—	—	—	2	2	2	23	40	1	2	
B 26 Morbus cordis arterioscleroticus et degenerativus	—	—	—	—	—	1	10	7	18	10	8	1016	820	12	32
B 27 Alii morbi cordis	—	—	—	—	2	1	2	3	8	4	263	224	14	9	
B 28 Hypertensio arterialis + morb. cord. (incl. nephroscl.)	—	—	—	—	—	1	—	—	1	—	38	57	3	1	
B 29 Hypertensio arterialis (incl. nephrosclerosis)	—	—	—	—	—	—	—	1	1	—	14	12	—	—	
B 30 Influenza (incl. complicationes variae)	—	—	—	—	—	—	—	—	—	—	10	11	—	—	
B 31 Pneumonia (typi varii)	—	—	—	—	—	—	—	—	—	—	20	23	1	—	
B 32 Bronchitis	—	—	—	—	1	—	1	—	2	2	118	50	2	3	
B 33 Ulcus duodeni et ulcus ventriculi	—	—	—	—	—	—	—	2	2	—	51	25	1	2	
B 34 Appendicitis	—	—	—	—	—	—	—	—	—	—	15	3	1	—	
B 35 Hernia, ileus etc.	—	—	—	—	1	—	—	—	1	1	19	19	—	—	
B 36 Gastritis, enteritis, colitis (excl. neonatorum B 43)	—	—	—	—	—	—	—	—	—	—	7	16	—	—	
B 37 Cirrhosis hepatis	—	—	—	—	—	—	—	—	—	—	54	54	3	1	
B 38 Nephritis, nephrosis (excl. nephroscler. B 28, B 29)	—	—	—	—	—	—	—	—	—	—	15	12	—	—	
B 39 Hyperplasia prostatae	—	—	—	—	—	—	—	—	—	—	82	—	1	2	
B 40 Morbi et complicationes graviditatis, partus et puerp.	—	—	—	—	—	—	—	—	—	—	7	—	—	—	
B 41 Malformatio congenita	2	—	—	—	—	—	—	—	2	1	65	48	1	1	
B 42 Laesiones int. part. asph. neonat. atelect. pulm. neonat.	3	2	—	—	—	—	—	—	5	4	143	95	3	3	
B 43 Morbi infect. neonat. (incl. diarrhoea, gastroent.)	—	—	—	—	—	—	—	—	—	—	2	—	—	—	
B 44 Alii morbi neonatorum	—	—	—	—	—	—	—	—	—	—	2	1	—	—	
B 45 Senilitas, causa mort. ignota, causa mort. male defin.	—	—	—	—	1	—	1	2	4	2	146	132	1	7	
B 46 Alii morbi (non nom. B 1-B 45 descript.)	—	—	—	—	3	2	4	3	12	7	265	376	14	10	
BE 47 Accidentia vehiculi motoris	—	—	—	—	1	—	—	—	1	1	75	34	2	3	
BE 48 Aliae accidentiae	—	—	—	—	1	—	1	4	6	2	127	121	6	4	
BE 49 Suicidium, laesio auto-inflicta	—	—	—	—	—	1	1	1	3	1	148	98	3	4	
BE 50 Homicidium, impetus, laesio in bello, execut. leg.	—	—	—	—	—	—	—	—	—	—	3	2	—	—	
Summa	5	2	2	1	20	16	37	40	123	64	59	4204	3832	121	134

Tab. 7. Ugens (9/7—15/7) vejrforhold efter observationer ved Meteorologisk Institut.

Observations météorologiques.

	Lufttrykket ved havets overflade mm	Lufttemperatur				Døgnet nedbør mm	Fugtighedsgrad %	Antal solskins-timer
		Max. C°	Min. C°	Middel C°	Døgnet normal C°			
Søndag den 9.	753,9	17,6	10,6	13,8	16,3	0,5	88	2 1/2
Mandag — 10.	756,9	17,6	9,2	13,3	16,3	0,0	79	2 1/2
Tirsdag — 11.	756,3	18,6	12,6	15,0	16,4	4,3	80	6 3/4
Onsdag — 12.	749,9	19,8	13,0	15,6	16,4	0,0	89	3
Torsdag — 13.	745,0	18,9	14,1	15,9	16,4	31,6	95	0
Fredag — 14.	753,8	17,5	11,3	14,3	16,5	11,0	95	2 1/4
Lørdag — 15.	756,4	21,1	10,9	15,8	16,5	0,0	70	9 1/2

# UGENTLIG OVERSIGT

over

## fødsler, sygdomme og dødsfald i København

Bulletin hebdomadaire de statistique démographique et médicale

de la ville de

### Copenhague.

Offentliggjort af Københavns stadsråge ifølge kommunalbestyrelsens foranstaltning.

Nr. 29 - 1961

Fra søndag d. 16. juli til lørdag d. 22. juli 1961, begge dage incl.

86. årgang

(De her anførte tal vedrører den hjemmehørende befolkning.)

Middelfolketallet (population moyenne) for 1959: 730.200 personer.

Fødselshyppigheden (natalité) ..... 12,8 } pr. 1000 indbyggere i 1959.

Dødeligheden (mortalité) ..... 11,0 }

Ægteskabshyppigheden (nuptialité) ..... 9,5 }

Børnedødeligheden (mortalité infantile) .. 26,0 pr. 1000 levendefødte i 1959.

Tab. 1. Ugens fødsler og dødsfald m. m. Naissances, décès etc. de la semaine.

	Levendefødte Nés vivants.			Dødfødte Morts-nés			Dødsfald efter alder (dødfødte ikke medregnede). Décès (Morts-nés excl.)								Deraf døde i institutioner Décès dans institut	Døde hjemmehørende Décès domiciliés		
	i ægteskab légit.	udenf. ægteskab illégit.	Ialt	i ægteskab légit.	udenf. ægteskab illégit.	Ialt	0-1 år									i København à Copenhague	udenfor København. hors de Copenh.	
							i ægteskab légit.	uf. ægteskab illégit.	1-4 år	5-14 år	15-44 år	45-64 år	65-79 år	80- år				Ialt
Mandk. Masc. ...	88	18	106	2	2	4	3	1	1	5	3	31	33	12	89	72	74	15
Kvindek. Fém. ...	122	15	137	—	1	1	3	1	1	1	2	15	27	20	70	55	64	6
Ialt Total .....	210	33	243	2	3*	5*	6	2	2	6	5	46	60	32	159	127	138	21

Ægteskaber Mariages: 115 \*) + 1 dødfødt af ubestemmeligt køn.

Tab. 2 Fødsler, dødsfald m. m. Naissances, décès etc. (Chiffres provisoires) 1959, 1960 og 1961.

Foreløbig opgørelse	Ægteskaber Mariages	Lev.-fødte Nés vivants		Dødfødte Morts-nés	Dødsfald Décès (mort-nés excl.)				Døde af Décès par						
		Ialt	udenf. ægteskab illégitimes		Ialt	0-1 år			Lunge- tuberk. Tuberc. pulmon. B 1	Kræft Maladies cancé- reuses B 18	Epidem. sygd. Maladies épidém. B3-17,B30	Hjerte- sygd. Maladies coeur B25-28	Ulykkes- tilfælde Accident. BE47, BE48	Selvmord Suicid. BE49	Øvrige Autres B2,19-24, 29,31-46, 50
						Total	légit.	illégit.							
1959 maj .....	580	1014	143	14	668	28	2	4	9	175	7	189	35	21	232
— juni .....	481	990	167	23	671	29	11	5	5	170	4	201	33	18	240
— juli .....	542	960	154	16	593	22	4	5	3	151	6	166	38	20	209
— august ...	446	904	175	13	583	16	5	4	6	156	1	175	38	16	191
— septbr. ...	500	979	139	23	584	19	4	1	5	177	3	164	23	25	187
— oktober ..	512	961	158	17	682	25	4	5	6	186	4	203	34	21	228
— november ..	571	956	150	9	646	25	6	7	5	164	6	199	37	24	211
— december .	514	930	156	15	648	22	9	1	6	154	1	210	25	14	238
Året 1959 .....	5961	11698	1810	191	7997	282	59	44	73	2031	79	2476	387	241	2710
1960 januar ...	395	1050	180	17	747	26	5	3	6	168	7	247	26	21	272
— februar ..	456	988	179	9	711	19	4	5	8	159	9	223	26	20	266
— marts ....	557	1178	176	12	784	26	6	2	8	202	10	234	20	24	286
— april .....	626	1102	174	6	728	20	—	4	7	167	6	254	33	21	240
— maj .....	592	1075	164	16	679	31	8	5	7	167	3	176	29	22	275
— juni .....	599	1073	154	14	558	21	4	4	—	137	2	173	29	19	198
— juli .....	584	1074	178	18	593	20	4	—	2	159	7	177	28	14	206
— august ...	459	1073	183	9	628	27	3	3	5	137	4	196	32	30	224
— septbr. ...	499	1064	175	14	612	29	5	4	2	153	2	183	25	20	227
— oktober ..	502	1051	153	13	651	25	4	4	4	145	5	216	37	24	220
— november ..	487	891	147	18	661	28	5	3	4	160	2	199	35	14	247
— december .	496	958	179	10	684	21	2	2	6	159	6	203	37	17	256
Året 1960 .....	6252	12577	2042	156	8036	293	50	39	59	1913	63	2481	357	246	2917
1961 januar ...	386	984	192	15	722	23	9	1	3	149	4	227	30	19	290
— februar ..	392	951	157	3	645	32	3	2	3	163	3	191	33	20	232
— marts ....	569	1084	184	13	640	24	2	3	5	155	6	204	28	19	224
— april .....	501	1050	166	11	627	28	1	4	6	154	3	198	24	14	228
— maj .....	629	983	175	14	707	23	4	5	4	205	7	191	30	19	251
— juni .....	511	960	157	19	622	21	8	6	2	165	2	165	26	21	211





Tabel 5. Oversigt over sygelighed af de vigtigste nyanmeldte epidemiske sygdomme i København. Nr. 29—1961

Morbidity par les maladies épidémiques principales. (Chiffres provisoires).

Foreløbig opgørelse	Febris typh.	Febris parat.	Menigitis cerebros-pin. epidem.	Polio-myelitis ant. acuta	Scarlatina	Morbilli	Rubeo-lae	Vari-cellae	Pertus-sis	Paro-titis epid.	Influ-enza	Angina tons.	Tra-cheo-bronch.	Pneu-monia (21+22)	Gastro-ente-ritis	Hepa-titis epid. ac.
<b>1960</b>																
13/3—19/3	—	1	1	—	14	203	53	68	101	33	1737	462	142	129	71	3
20/3—26/3	—	—	1	—	5	135	58	57	107	35	1134	380	112	117	54	2
27/3—2/4	—	—	3	—	19	130	57	56	100	24	927	447	97	158	78	3
3/4—9/4	—	—	1	—	9	154	45	39	124	23	786	426	112	110	52	3
10/4—16/4	—	—	—	—	11	81	30	31	70	15	388	284	66	88	33	4
17/4—23/4	—	—	—	—	8	86	83	51	124	52	478	387	88	104	44	5
24/4—30/4	—	—	1	—	12	110	83	35	122	43	427	421	97	98	71	7
1/5—7/5	—	—	—	—	14	93	84	42	101	45	395	473	94	90	49	4
7/5—14/5	—	—	—	—	8	87	88	35	88	34	225	394	78	96	51	3
15/5—21/5	—	—	—	—	8	67	84	41	86	52	240	381	83	74	59	1
22/5—28/5	—	—	1	—	3	50	75	38	87	20	215	355	66	71	61	3
29/5—4/6	—	—	—	—	2	63	71	28	75	38	192	337	61	71	51	1
5/6—11/6	—	—	1	—	5	44	55	29	118	29	175	366	64	82	59	5
12/6—18/6	—	—	—	—	12	39	72	28	80	48	157	372	77	70	102	3
19/6—25/6	—	—	—	—	1	24	48	11	62	30	116	291	53	52	65	2
26/6—2/7	—	—	—	—	3	15	37	9	56	26	99	275	45	54	50	1
3/7—9/7	—	—	—	—	7	20	28	14	60	20	101	290	37	45	65	5
9/7—16/7	—	—	—	—	6	20	10	9	23	14	114	252	34	43	44	1
17/7—23/7	—	—	—	—	2	16	17	19	55	19	89	219	45	99	48	5
24/7—30/7	—	—	1	—	6	14	26	9	48	20	107	250	35	47	77	2
31/7—6/8	—	—	—	—	2	12	12	21	42	17	128	247	54	40	97	3
7/8—13/8	—	—	—	—	3	10	11	29	64	23	112	303	53	58	83	8
14/8—20/8	—	—	—	—	14	21	10	19	87	12	164	334	47	50	71	3
21/8—27/8	—	—	—	—	5	15	22	20	65	20	257	446	61	53	92	1
28/8—3/9	—	—	—	—	6	12	13	17	77	23	209	449	58	68	84	9
4/9—10/9	—	—	—	—	4	12	13	17	88	19	267	460	89	55	92	6
11/9—17/9	—	—	—	—	4	22	14	16	75	24	311	401	93	67	82	3
18/9—24/9	—	—	2	—	8	54	14	30	129	33	350	497	74	90	123	4
25/9—1/10	—	—	—	—	8	35	17	34	121	34	336	496	92	73	74	5
2/10—8/10	—	—	—	—	11	29	20	30	124	37	395	491	120	79	73	6
9/10—15/10	—	—	—	—	8	21	11	25	122	33	382	466	111	71	86	—
16/10—22/10	—	—	—	—	6	14	12	29	133	38	456	475	89	77	69	3
23/10—29/10	—	—	—	—	6	13	12	22	105	60	466	468	126	73	87	6
30/10—5/11	—	—	—	—	10	23	13	25	134	38	403	480	114	90	89	4
6/11—12/11	—	—	—	1	12	29	13	28	156	70	444	506	137	98	93	1
13/11—19/11	—	—	—	—	6	22	14	45	151	102	447	488	117	92	103	9
20/11—26/11	—	—	1	—	11	17	20	32	143	88	410	467	117	82	58	6
27/11—3/12	—	—	—	—	10	22	15	21	163	86	363	467	115	99	78	7
4/12—10/12	—	—	—	—	10	14	9	33	141	111	385	468	134	93	80	4
11/12—17/12	—	—	—	—	9	14	16	31	103	102	315	394	127	92	72	4
18/12—24/12	—	—	—	—	3	12	8	18	96	72	240	294	71	83	50	2
25/12—31/12	—	—	—	—	5	13	14	26	78	110	279	361	126	109	59	4
<b>1961</b>																
1/1—7/1	—	—	—	—	—	29	17	30	108	166	388	422	138	123	140	2
8/1—14/1	—	—	—	—	5	30	13	42	118	147	415	446	132	110	75	—
15/1—21/1	—	—	1	—	10	33	11	43	97	144	415	402	108	113	122	1
22/1—28/1	—	—	—	—	6	31	19	48	94	193	425	409	164	101	72	1
29/1—4/2	—	—	—	—	7	32	11	45	96	174	455	382	129	85	92	3
5/2—11/2	—	—	—	1	4	21	11	31	88	186	518	428	124	101	115	5
12/2—18/2	—	—	1	—	6	28	10	49	66	185	514	366	117	106	116	2
19/2—25/2	—	—	—	—	8	19	17	25	47	206	504	362	94	102	91	5
26/2—4/3	—	—	—	—	7	26	25	58	83	229	523	427	105	79	115	1
5/3—11/3	—	—	—	—	5	14	24	56	48	304	504	421	103	118	104	3
12/3—18/3	—	—	—	—	5	20	30	55	70	318	541	445	103	94	98	—
19/3—25/3	—	—	1	—	2	24	10	31	47	258	462	344	96	85	88	1
26/3—1/4	—	—	—	—	—	9	8	35	34	125	244	247	36	58	34	—
2/4—8/4	—	—	1	—	5	17	15	24	57	228	343	365	88	97	81	5
9/4—15/4	—	—	—	—	4	16	28	49	60	217	321	344	91	92	60	5
16/4—22/4	—	—	—	—	6	6	11	32	61	155	293	373	72	65	64	1
23/4—29/4	—	—	—	1	2	15	12	20	35	134	201	304	57	44	48	4
30/4—6/5	—	—	—	—	6	14	16	21	46	140	250	332	73	68	69	2
7/5—13/5	—	—	—	2	2	10	12	25	46	126	225	341	56	69	47	—
13/5—20/5	—	—	1	3	6	13	10	13	43	118	196	285	49	56	50	3
21/5—27/5	—	—	—	—	6	13	18	23	50	118	239	347	54	55	74	3
28/5—3/6	—	—	—	—	6	10	26	22	34	84	227	327	53	57	58	1
4/6—10/6	—	1	—	1	1	2	14	27	23	71	233	418	52	56	94	4
11/6—17/6	—	—	1	—	2	14	15	27	32	80	162	363	63	50	75	6
18/6—24/6	—	—	—	1	1	8	15	22	16	39	141	282	39	41	70	3
25/6—1/7	—	—	—	—	5	3	8	7	19	41	123	247	40	34	62	2
2/7—8/7	—	—	1	4	2	15	8	12	18	44	127	256	39	37	70	4
9/7—15/7	—	—	—	3	3	6	7	8	19	24	138	230	24	27	77	—
16/7—23/7	—	—	—	7	2	12	8	13	8	22	179	265	42	45	60	1

Tab. 6. Ugens (16/7—22/7) dødsfald fordelt på dødsårsager og aldersklasser.

Dødsårsag (International statistical classification of diseases, injuries, and causes of death. Abbreviated list of 50 causes for tabulation of mortality. 1948.)	Alder								Året 1960 (foreløbige tal)		Den tilsvarende uge i				
	Under 1 år		15-64 år		65 år og derover		Ialt	mænd	kvinder	mænd	kvinder	1959	1960		
	ægteskab	uden for ægteskab	1-4 år	5-14 år	mænd	kvinder								mænd	kvinder
B 1 Tuberculosis systemae respiratoriae	—	—	—	—	—	—	1	—	1	1	—	39	20	—	2
B 2 Tuberculosis aliorum organorum	—	—	—	—	—	—	—	—	—	—	—	3	4	—	—
B 3 Syphilis	—	—	—	—	—	—	—	—	—	—	—	15	6	—	2
B 4 Febris typhoidea (excl. febris paratyphoidea B 17 a)	—	—	—	—	—	—	—	—	—	—	—	—	—	—	—
B 6 Dysenteria (incl. »paradysenteria«)	—	—	—	—	—	—	—	—	—	—	—	1	—	—	—
B 7 Scarlatina et tonsillitis acuta (streptococcus)	—	—	—	—	—	—	—	—	—	—	—	—	—	—	—
B 8 Diphtheria	—	—	—	—	—	—	—	—	—	—	—	—	—	—	—
B 9 Pertussis	—	—	—	—	—	—	—	—	—	—	—	4	1	—	—
B 10 Meningitis purulenta (meningococcus) et infect. mening.	—	—	—	—	—	—	—	—	—	—	—	—	—	—	—
B 12 Poliomyelitis anterior acuta	—	—	—	—	—	—	—	—	—	—	—	—	—	—	—
B 14 Morbilli	—	—	—	—	—	—	—	—	—	—	—	—	—	—	—
B 16 Malaria	—	—	—	—	—	—	—	—	—	—	—	—	—	—	—
B 17 a Febris paratyphoidea	—	—	—	—	—	—	—	—	—	—	—	—	—	—	—
B 17 Alii morbi infectiosi et parasitici	—	—	—	—	—	—	—	—	—	—	—	11	4	2	1
B 18 Neoplasma malignum	—	—	1	2	13	6	14	9	45	29	16	971	942	33	39
B 19 Neoplasma benignum et neoplasma (typus incertus)	—	—	—	—	—	—	—	—	—	—	—	36	41	1	3
B 20 Diabetes mellitus	—	—	—	—	—	—	1	1	2	1	1	45	47	—	1
B 21 Anaemia (typi varii)	—	—	—	—	—	—	—	—	—	—	—	12	6	—	—
B 22 Laesiones vascul. syst. cerebrospin. (incl. apopl. cer.)	—	—	—	—	3	2	4	8	17	7	10	343	476	13	10
B 23 Meningitis non meningococcia	—	—	—	—	—	—	—	—	—	—	—	3	5	—	—
B 24 Febris rheumatica (incl. morbus cordis rheum. acutus)	—	—	—	—	—	—	—	—	—	—	—	—	—	—	—
B 25 Morbus cordis rheumaticus chronicus	—	—	—	—	—	—	—	—	—	—	—	23	40	1	—
B 26 Morbus cordis arterioscleroticus et degenerativus	—	—	—	—	6	4	11	20	41	17	24	1016	820	30	25
B 27 Alii morbi cordis	—	—	—	—	1	—	3	2	6	4	2	263	224	15	3
B 28 Hypertensio arterialis + morb. cord. (incl. nephroscl.)	—	—	—	—	—	1	—	1	2	—	2	38	57	—	—
B 29 Hypertensio arterialis (incl. nephrosclerosis)	—	—	—	—	—	—	—	—	—	—	—	14	12	—	1
B 30 Influenza (incl. complicationes variae)	—	—	—	—	—	—	—	—	—	—	—	10	11	—	—
B 31 Pneumonia (typi varii)	—	—	—	—	—	—	—	—	—	—	—	20	23	4	2
B 32 Bronchitits	—	—	—	—	—	—	—	—	—	—	—	118	50	2	1
B 33 Ulcus duodeni et ulcus ventriculi	—	—	—	—	1	—	1	1	3	2	1	51	25	3	—
B 34 Appendicitis	—	—	—	—	—	—	—	—	—	—	—	15	3	—	—
B 35 Hernia, ileus etc.	—	—	—	—	—	—	2	1	3	2	1	19	19	1	—
B 36 Gastritis, enteritis, colitis (excl. neonatorum B 43)	—	—	—	—	—	—	—	—	—	—	—	7	16	—	—
B 37 Cirrhosis hepatis	—	—	—	—	—	1	—	—	1	—	1	54	54	3	—
B 38 Nephritis, nephrosis (excl. nephroscler. B 28, B 29)	—	—	—	—	—	—	—	—	—	—	—	15	12	1	1
B 39 Hyperplasia prostatae	—	—	—	—	1	—	2	—	3	3	—	82	—	—	1
B 40 Morbi et complicationes graviditatis, partus et puerp.	—	—	—	—	—	—	—	—	—	—	—	7	—	—	1
B 41 Malformatio congenita	—	—	—	1	—	—	—	—	1	1	—	65	48	1	—
B 42 Laesiones int. part. asph. neonat. atelect. pulm. neonat.	6	2	—	—	—	—	—	—	8	4	4	143	95	3	3
B 43 Morbi infect. neonat. (incl. diarrhoea, gastroent.)	—	—	—	—	—	—	—	—	—	—	—	2	—	—	—
B 44 Alii morbi neonatorum	—	—	—	—	—	—	—	—	—	—	—	2	1	—	—
B 45 Senilitas, causa mort. ignota, causa mort. male defin.	—	—	—	—	2	2	3	3	13	6	7	146	132	1	2
B 46 Alii morbi (non nom. B 1-B 45 descript.)	—	—	—	—	2	2	3	3	13	6	7	265	376	12	11
BE 47 Accidentia vehiculi motoris	—	—	—	—	1	3	—	—	4	4	—	75	34	2	2
BE 48 Aliae accidentiae	—	—	—	—	1	1	—	1	1	4	3	127	121	6	4
BE 49 Suicidium, laesio auto-inflicta	—	—	—	—	—	1	—	—	—	1	—	148	98	8	2
BE 50 Homicidium, impetus, laesio in bello, execut. leg.	—	—	—	—	—	—	—	—	—	—	—	3	2	—	—
Summa	6	2	2	6	34	17	45	47	159	89	70	4204	3832	142	118

Tabel 7. Ugens (16/7—22/7) vejrforhold efter observationer ved Meteorologisk Institut.  
Observations météorologiques.

	Luftrykket ved havets overflade mm	Lufttemperatur				Døgnet nedbør mm	Fugtighedsgrad %	Antal solskins-timer
		Max. C°	Min. C°	Middel C°	Døgnet normal C°			
Søndag den 16.	754,4	21,0	12,5	16,5	16,5	0,0	80	9 1/4
Mandag — 17.	754,3	16,7	10,2	14,0	16,5	0,0	94	0
Tirsdag — 18.	752,1	20,5	11,4	15,6	16,6	0,0	88	5 1/2
Onsdag — 19.	755,3	18,7	13,3	15,5	16,6	14,6	94	0
Torsdag — 20.	756,7	16,0	12,5	14,3	16,3	2,0	96	0
Fredag — 21.	756,1	20,5	13,0	16,4	16,6	0,0	86	7 3/4
Lørdag — 22.	756,8	20,2	13,9	16,4	16,6	0,0	75	3 1/4

# UGENTLIG OVERSIGT

over

## fødsler, sygdomme og dødsfald i København

Bulletin hebdomadaire de statistique démographique et médicale

de la ville de

### Copenhague.

Offentliggjort af Københavns stadslægge ifølge kommunalbestyrelsens foranstaltning.

Nr. 30 - 1961

Fra søndag d. 23. juli til lørdag d. 29. juli 1961, begge dage incl.

86. årgang

(De her anførte tal vedrører den hjemmehørende befolkning.)

Middelfolketallet (population moyenne) for 1959: 730.200 personer.  
 Fødselshyppigheden (natalité) ..... 12,8  
 Dødeligheden (mortalité) ..... 11,0 } pr. 1000 indbyggere i 1959.  
 Ægteskabshyppigheden (nuptialité) ..... 9,5  
 Børnedødeligheden (mortalité infantile) .. 26,0 pr. 1000 levendefødte i 1959.

Tab. 1. Ugens fødsler og dødsfald m. m. Naissances, décès etc. de la semaine.

	Levendefødte Nés vivants.			Dødfødte Morts-nés			Dødsfald efter alder (dødfødte ikke medregnede). Décès (Morts-nés excl.)										Deraf døde i institutioner Décès dans institut	Døde hjemmehørende Décès domiciliés	
	i ægte- skab légit.	udenf. ægteskab illégit.	Ialt total	i ægte- skab légit.	udenf. ægteskab illégit.	Ialt total	0-1 år i ægte- skab uf. ægteskab											i Køben- havn à Copen- hague	udenfor Københ. hors de Copenh.
							1-4 år	5-14 år	15-44 år	45-64 år	65-79 år	80- år	Ialt						
Mandk. Masc. ...	76	14	90	—	—	—	2	—	1	1	5	24	27	13	73	54	64	9	
Kvindék. Fém. ...	84	20	104	1	—	1	1	—	—	—	5	16	22	14	58	45	54	4	
Ialt Total .....	160	34	194	1	—	1	3	—	1	1	10	40	49	27	131	99	118	13	

Ægteskaber Mariages: 99

Tab. 2. Fødsler, dødsfald m. m. Naissances, décès etc. (Chiffres provisoires) 1959, 1960 og 1961.

Foreløbig opgørelse	Ægte- ska- ber Mari- ages	Lev.-fødte Nés vivants		Død- fødte Mort- nés	Dødsfald Décès (mort-nés excl.)			Døde af Décès par							
		Ialt Total	udenf. ægteskab illégitimes		Ialt Total	0-1 år		1-4 år	Lunge- tuberk. Tuberc. pulmon. B 1	Kræft Maladies cancé- reuses B 18	Epidem. sygd. Maladies épidém. B3-17, B30	Hjerte- sygd. Maladies coeur B25-28	Ulykkes- tilfælde Accident. BE47, BE48	Selvmord Suicid. BE49	Øvrige Autres B2, 19-24, 29, 31-46, 50
						i ægte- skab légit.	uf. ægteskab illégit.								
1959 maj .....	580	1014	143	14	668	28	2	4	9	175	7	189	35	21	232
— juni .....	481	990	167	23	671	29	11	5	5	170	4	201	33	18	240
— juli .....	542	960	154	16	593	22	4	5	3	151	6	166	38	20	209
— august .....	446	904	175	13	583	16	5	4	6	156	1	175	38	16	191
— septbr. ....	500	979	139	23	584	19	4	1	5	177	3	164	23	25	187
— oktober ...	512	961	158	17	682	25	4	5	6	186	4	203	34	21	228
— november .	571	956	150	9	646	25	6	7	5	164	6	199	37	24	211
— december .	514	930	156	15	648	22	9	1	6	154	1	210	25	14	238
Året 1959 .....	5961	11698	1810	191	7997	282	59	44	73	2031	79	2476	387	241	2710
1960 januar ...	395	1050	180	17	747	26	5	3	6	168	7	247	26	21	272
— februar ...	456	988	179	9	711	19	4	5	8	159	9	223	26	20	266
— marts ...	557	1178	176	12	784	26	6	2	8	202	10	234	20	24	286
— april ...	626	1102	174	6	728	20	—	4	7	167	6	254	33	21	240
— maj ...	592	1075	164	16	679	31	8	5	7	167	3	176	29	22	275
— juni ...	599	1073	154	14	558	21	4	4	—	137	2	173	29	19	198
— juli ...	584	1074	178	18	593	20	4	—	2	159	7	177	28	14	206
— august ...	459	1073	183	9	628	27	3	3	5	137	4	196	32	30	224
— septbr. ...	499	1064	175	14	612	29	5	4	2	153	2	183	25	20	227
— oktober ...	502	1051	153	13	651	25	4	4	4	145	5	216	37	24	220
— november .	487	891	147	18	661	28	5	3	4	160	2	199	35	14	247
— december .	496	958	179	10	684	21	2	2	6	159	6	203	37	17	256
Året 1960 .....	6252	12577	2042	156	8036	293	50	39	59	1913	63	2481	357	246	2917
1961 januar ...	386	984	192	15	722	23	9	1	3	149	4	227	30	19	290
— februar ...	392	951	157	3	645	32	3	2	3	163	3	191	33	20	232
— marts ...	569	1084	184	13	640	24	2	3	5	155	6	204	28	19	224
— april ...	501	1050	166	11	627	28	1	4	6	154	3	198	24	14	228
— maj ...	629	983	175	14	707	23	4	5	4	205	7	191	30	19	251
— juni ...	511	960	157	19	622	21	8	6	2	165	2	165	26	21	211



Tabel 5. Oversigt over sygelighed af de vigtigste nyanmeldte epidemiske sygdomme i København. Nr. 30—1961

Morbidity par les maladies épidémiques principales. (Chiffres provisoires).

Foreløbig opgørelse	Febris typh.	Febris parat.	Menin- gitis cerebro- spin. epidem.	Polio- myeli- tis ant. acuta	Scarla- tina	Mor- billi	Rubeo- lae	Vari- cellae	Pertus- sis	Para- titis epid.	Influa- enza	Angina tons.	Tra- cheo- bronch.	Pneu- monia (21+22)	Gastro- ente- ritis	Hepa- titis epid. ac.
<b>1960</b>																
20/3—26/3	—	—	1	—	5	135	58	57	107	35	1134	380	112	117	54	2
27/3—2/4	—	—	3	—	19	130	57	56	100	24	927	447	97	158	78	3
3/4—9/4	—	—	1	—	9	154	45	39	124	23	786	426	112	110	52	3
10/4—16/4	—	—	—	—	11	81	30	31	70	15	388	284	66	88	33	4
17/4—23/4	—	—	—	—	8	86	83	51	124	52	478	387	88	104	44	5
24/4—30/4	—	—	1	—	12	110	83	35	122	43	427	421	97	98	71	7
1/5—7/5	—	—	—	—	14	93	84	42	101	45	395	473	94	90	49	4
7/5—14/5	—	—	—	—	8	87	88	35	88	34	225	394	78	96	51	3
15/5—21/5	—	—	—	—	8	67	84	41	86	52	240	381	83	74	59	1
22/5—28/5	—	—	1	—	3	50	75	38	87	20	215	355	66	71	61	3
29/5—4/6	—	—	—	—	2	63	71	28	75	38	192	337	61	71	51	1
5/6—11/6	—	—	1	—	5	44	55	29	118	29	175	366	64	82	59	5
12/6—18/6	—	—	—	—	12	39	72	28	80	48	157	372	77	70	102	3
19/6—25/6	—	—	—	—	1	24	48	11	62	30	116	291	53	52	65	2
26/6—2/7	—	—	—	—	3	15	37	9	56	26	99	275	45	54	50	1
3/7—9/7	—	—	—	—	7	20	28	14	60	20	101	290	37	45	65	5
9/7—16/7	—	—	—	—	6	20	10	9	23	14	114	252	34	43	44	1
17/7—23/7	—	—	—	—	2	16	17	19	55	19	89	219	45	99	48	5
24/7—30/7	—	—	1	—	6	14	26	9	48	20	107	250	35	47	77	2
31/7—6/8	—	—	—	—	2	12	12	21	42	17	128	247	54	40	97	3
7/8—13/8	—	—	—	—	3	10	11	29	64	23	112	303	53	58	83	8
14/8—20/8	—	—	—	—	14	21	10	19	87	12	164	334	47	50	71	3
21/8—27/8	—	—	—	—	5	15	22	20	65	20	257	446	61	53	92	1
28/8—3/9	—	—	—	—	6	12	13	17	77	23	209	449	58	68	84	9
4/9—10/9	—	—	—	—	4	12	13	17	88	19	267	460	89	55	92	6
11/9—17/9	—	—	—	—	4	22	14	16	75	24	311	401	93	67	82	3
18/9—24/9	—	—	2	—	8	54	14	30	129	33	350	497	74	90	123	4
25/9—1/10	—	—	—	—	8	35	17	34	121	34	336	496	92	73	74	5
2/10—8/10	—	—	—	—	11	29	20	30	124	37	395	491	120	79	73	6
9/10—15/10	—	—	—	—	8	21	11	25	122	33	382	466	111	71	86	—
16/10—22/10	—	—	—	—	6	14	12	29	133	38	456	475	89	77	69	3
23/10—29/10	—	—	—	—	6	13	12	22	105	60	466	468	126	73	87	6
30/10—5/11	—	—	—	—	10	23	13	25	134	38	403	480	114	90	89	4
6/11—12/11	—	—	—	1	12	29	13	28	156	70	444	506	137	98	93	1
13/11—19/11	—	—	—	—	6	22	14	45	151	102	447	488	117	92	103	9
20/11—26/11	—	—	1	—	11	17	20	32	143	88	410	467	117	82	58	6
27/11—3/12	—	—	—	—	10	22	15	21	163	86	363	467	115	99	78	7
4/12—10/12	—	—	—	—	10	14	9	33	141	111	385	468	134	93	80	4
11/12—17/12	—	—	—	—	9	14	16	31	103	102	315	394	127	92	72	4
18/12—24/12	—	—	—	—	3	12	8	18	96	72	240	294	71	83	50	2
25/12—31/12	—	—	—	—	5	13	14	26	78	110	279	361	126	109	59	4
<b>1961</b>																
1/1—7/1	—	—	—	—	—	29	17	30	108	166	388	422	138	123	140	2
8/1—14/1	—	—	—	—	5	30	13	42	118	147	415	446	132	110	75	—
15/1—21/1	—	—	1	—	10	33	11	43	97	144	415	402	108	113	122	1
22/1—28/1	—	—	—	—	6	31	19	48	94	193	425	409	164	101	72	1
29/1—4/2	—	—	—	—	7	32	11	45	96	174	455	382	129	85	92	3
5/2—11/2	—	—	1	—	4	21	11	31	88	186	518	428	124	101	115	5
12/2—18/2	—	—	1	—	6	28	10	49	66	185	514	366	117	106	116	2
19/2—25/2	—	—	—	—	8	19	17	25	47	206	504	362	94	102	91	5
26/2—4/3	—	—	—	—	7	26	25	58	83	229	523	427	105	79	115	1
5/3—11/3	—	—	—	—	5	14	24	56	48	304	504	421	103	118	104	3
12/3—18/3	—	—	—	—	5	20	30	55	70	318	541	445	103	94	98	—
19/3—25/3	—	—	1	—	2	24	10	31	47	258	462	344	96	85	88	1
26/3—1/4	—	—	—	—	—	9	8	35	34	125	244	247	36	58	34	—
2/4—8/4	—	—	1	—	5	17	15	24	57	228	343	365	88	97	81	5
9/4—15/4	—	—	—	—	4	16	28	49	60	217	321	344	91	92	60	5
16/4—22/4	—	—	—	—	6	6	11	32	61	155	293	373	72	65	64	1
23/4—29/4	—	—	—	1	2	15	12	20	35	134	201	304	57	44	48	4
30/4—6/5	—	—	—	—	6	14	16	21	46	140	250	332	73	68	69	2
7/5—13/5	—	—	—	—	2	10	12	25	46	126	225	341	56	69	47	—
14/5—20/5	—	—	1	—	3	6	13	10	43	118	196	285	49	56	50	3
21/5—27/5	—	—	—	—	6	13	18	23	50	118	239	347	54	55	74	3
28/5—3/6	—	—	—	—	6	10	26	22	34	84	227	327	53	57	58	1
4/6—10/6	—	1	—	1	1	2	14	27	23	71	233	418	52	56	94	4
11/6—17/6	—	—	1	—	2	14	15	27	32	80	162	363	63	50	75	6
18/6—24/6	—	—	—	1	1	8	15	22	16	39	141	282	39	41	70	3
25/6—1/7	—	—	—	—	5	8	7	7	19	41	123	247	40	34	62	2
2/7—8/7	—	—	1	—	4	15	8	12	18	44	127	256	39	37	70	4
9/7—15/7	—	—	—	—	3	6	7	8	19	24	138	230	24	27	77	—
16/7—22/7	—	—	—	—	2	12	8	13	8	22	179	265	42	45	60	1
23/7—29/7	—	—	—	—	6	5	5	5	13	22	160	226	32	51	63	2

Febris typh. Febris parat. Menin- gitis cerebro- spin. epidem. Polio- myeli- tis ant. acuta Scarla- tina Mor- billi Rubeo- lae Vari- cellae Pertus- sis Para- titis epid. Influa- enza Angina tons. Tra- cheo- bronch. Pneu- monia (21+22) Gastro- ente- ritis Hepa- titis epid. ac.

Tab. 6. Ugens (<sup>28</sup>/<sub>7</sub>—<sup>29</sup>/<sub>7</sub>) dødsfald fordelt på dødsårsager og aldersklasser.

Dødsårsag <small>(International statistical classification of diseases, injuries, and causes of death. Abbreviated list of 50 causes for tabulation of mortality. 1948.)</small>	Alder								Ialt	mænd	kvinder	Året 1960 (foreløbige tal)		Den tilsvarende uge i	
	Under 1 år		15-64 år		65 år og derover		mænd	kvinder				mænd	kvinder	1959	1960
	agteskab	uden for agteskab	mænd	kvinder	mænd	kvinder									
B 1 Tuberculosis systemae respiratoriae	—	—	—	—	2	1	—	3	1	2	39	20	—	—	
B 2 Tuberculosis aliorum organorum	—	—	—	—	—	—	—	—	—	—	3	4	—	—	
B 3 Syphilis	—	—	—	—	—	—	—	—	—	—	15	6	—	—	
B 4 Febris typhoidea (excl. febris paratyphoidea B 17 a)	—	—	—	—	—	—	—	—	—	—	—	—	—	—	
B 6 Dysenteria (incl. »paradysenteria«)	—	—	—	—	—	—	—	—	—	—	1	—	—	—	
B 7 Scarlatina et tonsillitis acuta (streptococcus)	—	—	—	—	—	—	—	—	—	—	—	—	—	—	
B 8 Diphtheria	—	—	—	—	—	—	—	—	—	—	—	—	—	—	
B 9 Pertussis	—	—	—	—	—	—	—	—	—	—	4	1	—	—	
B 10 Meningitis purulenta (meningococcus) et infect. mening.	—	—	—	—	—	—	—	—	—	—	—	—	—	—	
B 12 Poliomyelitis anterior acuta	—	—	—	—	—	—	—	—	—	—	—	—	—	—	
B 14 Morbilli	—	—	—	—	—	—	—	—	—	—	—	—	—	—	
B 16 Malaria	—	—	—	—	—	—	—	—	—	—	—	—	—	—	
B 17 a Febris paratyphoidea	—	—	—	—	—	—	—	—	—	—	—	—	—	—	
B 17 Alii morbi infectiosi et parasitici	—	—	—	—	—	—	—	—	—	—	11	4	2	—	
B 18 Neoplasma malignum	—	—	—	1	10	11	7	11	40	18	22	971	942	40	37
B 19 Neoplasma benignum et neoplasma (typus incertus)	—	—	—	—	—	—	1	—	1	—	—	36	41	—	3
B 20 Diabetes mellitus	—	—	—	—	—	1	1	—	2	1	1	45	47	—	3
B 21 Anaemia (typi varii)	—	—	—	—	—	—	—	—	—	—	12	6	1	—	
B 22 Laesiones vascul. syst. cerebrospin. (incl. apopl. cer.)	—	—	—	—	1	—	6	4	11	7	4	343	476	17	13
B 23 Meningitis non meningococcia	1	—	—	—	—	—	—	—	1	—	1	3	5	—	—
B 24 Febris rheumatica (incl. morbus cordis rheum. acutus)	—	—	—	—	—	—	—	—	—	—	—	—	—	—	—
B 25 Morbus cordis rheumaticus chronicus	—	—	—	—	—	—	—	—	—	—	23	40	1	2	
B 26 Morbus cordis arterioscleroticus et degenerativus	—	—	—	—	3	3	10	8	24	13	11	1016	820	18	32
B 27 Alii morbi cordis	—	—	1	—	5	—	2	3	11	8	3	263	224	8	9
B 28 Hypertensio arterialis + morb. cord. (incl. nephroscl.)	—	—	—	—	—	—	—	—	—	—	38	57	1	—	
B 29 Hypertensio arterialis (incl. nephrosclerosis)	—	—	—	—	—	—	—	—	—	—	14	12	—	—	
B 30 Influenza (incl. complicationes variae)	—	—	—	—	—	—	—	—	—	—	10	11	—	1	
B 31 Pneumonia (typi varii)	—	—	—	—	—	—	—	—	—	—	20	23	3	1	
B 32 Bronchitits	—	—	—	—	2	—	—	—	2	2	118	50	1	1	
B 33 Ulcus duodeni et ulcus ventriculi	—	—	—	—	—	1	—	—	1	—	51	25	1	2	
B 34 Appendicitis	—	—	—	—	—	—	—	—	—	—	15	3	—	1	
B 35 Hernia, ileus etc.	—	—	—	—	—	—	—	1	1	—	19	19	—	1	
B 36 Gastritis, enteritis, colitis (excl. neonatorum B 43)	—	—	—	—	—	—	—	—	—	—	7	16	—	—	
B 37 Cirrhosis hepatis	—	—	—	—	1	—	1	—	2	2	54	54	2	3	
B 38 Nephritis, nephrosis (excl. nephroscler. B 28, B 29)	—	—	—	—	—	—	—	—	—	—	15	12	—	—	
B 39 Hyperplasia prostatae	—	—	—	—	—	—	1	—	1	1	82	—	1	4	
B 40 Morbi et complicationes graviditatis, partus et puerp.	—	—	—	—	—	—	—	—	—	—	—	7	—	1	
B 41 Malformatio congenita	1	—	—	—	—	—	—	—	1	1	65	48	5	2	
B 42 Laesiones int. part. asph. neonat. atelect. pulm. neonat.	—	—	—	—	—	—	—	—	—	—	143	95	2	8	
B 43 Morbi infect. neonat. (incl. diarrhoea, gastroent.)	—	—	—	—	—	—	—	—	—	—	2	—	—	—	
B 44 Alii morbi neonatorum	1	—	—	—	—	—	—	—	1	1	2	1	2	—	
B 45 Senilitas, causa mort. ignota, causa mort. male defin.	—	—	—	—	1	1	1	2	5	2	3	146	132	1	5
B 46 Alii morbi (non nom. B 1—B 45 descript.)	—	—	—	—	4	1	4	5	14	8	6	265	376	15	8
BE 47 Accidentia vehiculi motoris	—	—	—	—	2	—	3	—	5	5	—	75	34	—	2
BE 48 Aliae accidentiae	—	—	—	—	—	1	1	1	3	1	2	127	121	8	4
BE 49 Suicidium, laesio auto-inflicta	—	—	—	—	—	—	1	1	2	1	1	148	98	2	5
BE 50 Homicidium, impetus, laesio in bello, execut. leg.	—	—	—	—	—	—	—	—	—	—	3	2	—	1	
Summa	3	—	1	1	29	21	40	36	131	73	58	4204	3832	131	149

Tabel 7. Ugens (<sup>28</sup>/<sub>7</sub>—<sup>29</sup>/<sub>7</sub>) vejrforhold efter observationer ved Meteorologisk Institut.

Observations météorologiques.

	Lufttrykket ved havets overflade mm	Luf ttemperatur				Døgnet nedbør mm	Fugtighedsgrad %	Antal solskins-timer
		Max. C°	Min. C°	Middel C°	Døgnet normal C°			
Søndag den 23.	762,2	19,0	11,2	15,4	16,5	0,0	75	11 <sup>1</sup> / <sub>2</sub>
Mandag — 24.	765,8	19,2	10,7	14,5	16,5	0,0	87	5 <sup>3</sup> / <sub>4</sub>
Tirsdag — 25.	757,5	20,1	12,8	15,4	16,5	5,8	100	11 <sup>1</sup> / <sub>4</sub>
Onsdag — 26.	749,4	17,3	13,7	14,8	16,5	8,8	94	0
Torsdag — 27.	748,1	18,5	10,4	13,9	16,4	2,8	83	4 <sup>3</sup> / <sub>4</sub>
Freitag — 28.	753,0	18,3	11,7	13,8	16,4	1,9	83	6 <sup>5</sup> / <sub>4</sub>
Lørdag — 29.	763,1	17,5	12,8	14,5	16,4	0,5	95	0

# UGENTLIG OVERSIGT

over

## fødsler, sygdomme og dødsfald i København

Bulletin hebdomadaire de statistique démographique et médicale

de la ville de

### Copenhague.

Offentliggjort af Københavns stadsrådgivning ifølge kommunalbestyrelsens foranstaltning.

Nr. 31 - 1961

Fra søndag d. 30. juli til lørdag d. 5. august 1961, begge dage incl.

86. årgang

(De her anførte tal vedrører den hjemmehørende befolkning.)

Middelfolketallet (population moyenne) for 1959: 730.200 personer.

Fødselshyppigheden (natalité) ..... 12,8 } pr. 1000 indbyggere i 1959.

Dødeligheden (mortalité) ..... 11,0 }

Ægteskabshyppigheden (nuptialité) ..... 9,5 }

Børnedødeligheden (mortalité infantile) .. 26,0 pr. 1000 levendefødte i 1959.

Tab. 1. Ugens fødsler og dødsfald m. m. Naissances, décès etc. de la semaine.

	Levendefødte Nés vivants.			Dødfødte Morts-nés			Dødsfald efter alder (dødfødte ikke medregnede). Décès (Morts-nés excl.)										Deraf døde i institutioner Décès dans institut	Døde hjemmehørende Décès domiciliés	
	i ægteskab légit.	uden ægteskab illégit.	Ialt	i ægteskab légit.	uden ægteskab illégit.	Ialt	0-1 år											i København à Copenhague	udenfor København hors de Copenh.
							i ægteskab légit.	uf. ægteskab illégit.	1-4 år	5-14 år	15-44 år	45-64 år	65-79 år	80- år	Ialt				
Mandk. Masc. ...	100	20	120	1	—	1	5	1	—	—	3	30	35	18	92	65	81	11	
Kvindek. Fém. ...	107	22	129	1	—	1	3	—	1	—	2	15	31	19	71	59	69	2	
Ialt Total .....	207	42	249	2	—	2	8	1	1	—	5	45	66	37	163	124	150	13	

Ægteskaber Mariages: 118

Tab. 2. Fødsler, dødsfald m. m. Naissances, décès etc. (Chiffres provisoires) 1959, 1960 og 1961.

Foreløbig opgørelse	Ægteskaber Mariages	Lev.-fødte Nés vivan		Dødfødte Morts-nés	Dødsfald Décès (mort-nés excl.)			Døde af Décès par								
		Ialt	uden ægteskab illégitimes		Ialt	0-1 år		1-4 år	Lunge- tuberk. Tuberc. pulmon. B 1	Kræft Maladies cancé- reuses B 18	Epidem. sygd. Maladies épidém. B3-17, B30	Hjerte- sygd. Maladies cœur B25-28	Ulykkes- tilfælde Accident. BE47, BE48	Selvmord Suicid. BE49	Øvrige Autres B2, 19-24, 29, 31-46, 50	
						Total	légit.									illégit.
1959 maj .....	580	1014	143	14	668	28	2	4	9	175	7	189	35	21	232	
— juni .....	481	990	167	23	671	29	11	5	5	170	4	201	33	18	240	
— juli .....	542	960	154	16	593	22	4	5	3	151	6	166	38	20	209	
— august ...	446	904	175	13	583	16	5	4	6	156	1	175	38	16	191	
— septbr. ...	500	979	139	23	584	19	4	1	5	177	3	164	23	25	187	
— oktober ...	512	961	158	17	682	25	4	5	6	186	4	203	34	21	228	
— november.	571	956	150	9	646	25	6	7	5	164	6	199	37	24	211	
— december.	514	930	156	15	648	22	9	1	6	154	1	210	25	14	238	
Året 1959 .....	5961	11698	1810	191	7997	282	59	44	73	2031	79	2476	387	241	2710	
1960 januar ...	395	1050	180	17	747	26	5	3	6	168	7	247	26	21	272	
— februar ..	456	988	179	9	711	19	4	5	8	159	9	223	26	20	266	
— marts ....	557	1178	176	12	784	26	6	2	8	202	10	234	20	24	286	
— april .....	626	1102	174	6	728	20	—	4	7	167	6	254	33	21	240	
— maj .....	592	1075	164	16	679	31	8	5	7	167	3	176	29	22	275	
— juni .....	599	1073	154	14	558	21	4	4	—	137	2	173	29	19	198	
— juli .....	584	1074	178	18	593	20	4	—	2	159	7	177	28	14	206	
— august ...	459	1073	183	9	628	27	3	3	5	137	4	196	32	30	224	
— septbr. ...	499	1064	175	14	612	29	5	4	2	153	2	183	25	20	227	
— oktober ..	502	1051	153	13	651	25	4	4	4	145	5	216	37	24	220	
— november.	487	891	147	18	661	28	5	3	4	160	2	199	35	14	247	
— december.	496	958	179	10	684	21	2	2	6	159	6	203	37	17	256	
Året 1960 .....	6252	12577	2042	156	8036	293	50	39	59	1913	63	2481	357	246	2917	
1961 januar ...	386	984	192	15	722	23	9	1	3	149	4	227	30	19	290	
— februar ..	392	951	157	3	645	32	3	2	3	163	3	191	33	20	232	
— marts ....	569	1084	184	13	640	24	2	3	5	155	6	204	28	19	224	
— april .....	501	1050	166	11	627	28	1	4	6	154	3	198	24	14	228	
— maj .....	629	983	175	14	707	23	4	5	4	205	7	191	30	19	251	
— juni .....	511	960	157	19	622	21	8	6	2	165	2	165	26	21	211	



Tab. 3. Fra 226 praktiserende læger er i beretningsugen anmeldt følgende 720 nye tilfælde i København; fra Frederiksberg og Københavns amt er anmeldt 887 nye tilfælde i beretningsugen.  
*Cas de maladies épidémiques et contagieuses de la semaine déclarés par les médecins — (Déclaration obligatoire).*

Morbi epidemici.	Copenhagen								Comm. voisine							
	Alder — Age								Indlagte på hospital		Frederiksberg	Københavns amts nordre lægekreds	Københavns amts søndre lægekreds		Københavns amts vestre lægekreds	Indlagte på hospital
	Fra 0—1 år	Fra 1—4 år	Fra 5—14 år	Fra 15—64 år		65 år og derover		Ialt Total	Ialt	Deraf på Militærhosp.						
				Mænd	Kvinder	Mænd	Kvinder									
1. Febris typhoidea	—	—	—	—	—	—	—	—	—	—	—	—	—	—	1	
2. » paratyphoidea	—	—	—	—	—	—	—	—	—	—	—	—	—	—	2	
3. Meningit. cerebrospin. epidem.	—	—	—	—	—	—	—	—	—	—	—	—	—	—	3	
4. Poliomy. ant. ac. paralytica	—	—	—	—	—	—	—	—	—	—	—	—	—	—	4	
» » » aparalytica	—	—	—	—	—	—	—	—	—	—	—	—	—	—	5	
5. Encephalitis epidem. acuta	—	—	—	—	—	—	—	—	—	—	—	—	—	—	6	
6. Dysenteria (paradysenteria)	—	—	—	—	—	—	—	—	—	—	—	—	—	—	7	
7. Malaria, opstået i Danmark	—	—	—	—	—	—	—	—	—	—	—	—	—	—	8	
» » udenf. Danmark	—	—	—	—	—	—	—	—	—	—	—	—	—	—	9	
8. Diptheria	—	—	—	—	—	—	—	—	—	—	—	—	—	—	10	
9. Scarlatina	—	—	—	—	—	—	—	—	—	—	—	—	—	—	11	
10. Sepsis puerperalis post abortum	—	—	—	—	—	—	—	—	—	—	—	—	—	—	12	
» » » partum	—	—	—	—	—	—	—	—	—	—	—	—	—	—	13	
11. Pemphigus neonat.	—	—	—	—	—	—	—	—	—	—	—	—	—	—	14	
12. Tetanus neonat.	—	—	—	—	—	—	—	—	—	—	—	—	—	—	15	
13. Morbilli	—	—	—	—	—	—	—	—	—	—	—	—	—	—	16	
14. Rubeolae	—	—	—	—	—	—	—	—	—	—	—	—	—	—	17	
15. Varicellae	—	—	—	—	—	—	—	—	—	—	—	—	—	—	18	
16. Pertussis	—	—	—	—	—	—	—	—	—	—	—	—	—	—	19	
17. Parotitis epidemica	—	—	—	—	—	—	—	—	—	—	—	—	—	—	20	
18. Influenza	—	—	—	—	—	—	—	—	—	—	—	—	—	—	21	
19. Angina tonsillaris	—	—	—	—	—	—	—	—	—	—	—	—	—	—	22	
20. Tracheo-bronchitis	—	—	—	—	—	—	—	—	—	—	—	—	—	—	23	
21. Bronchopneum. et bronchit. capill.	—	—	—	—	—	—	—	—	—	—	—	—	—	—	24	
22. Pneumonia crouposa	—	—	—	—	—	—	—	—	—	—	—	—	—	—	25	
23. Gastro-enteritis ac. infect.	—	—	—	—	—	—	—	—	—	—	—	—	—	—	26	
24. Hepatitis epidemica acuta	—	—	—	—	—	—	—	—	—	—	—	—	—	—	„a.	
25. Febris rheumatica	—	—	—	—	—	—	—	—	—	—	—	—	—	—	„b.	
26. Erysipelas	—	—	—	—	—	—	—	—	—	—	—	—	—	—	„c.	
» a. Febris undulans	—	—	—	—	—	—	—	—	—	—	—	—	—	—		
» b. Myalgia epid.	—	—	—	—	—	—	—	—	—	—	—	—	—	—		
» c. Ornithose	—	—	—	—	—	—	—	—	—	—	—	—	—	—		
Sum	30	96	96	174	153	12	23	584	61	20	154	267	249	197	17	
27. Gonorrh., ikke tidl. diagnostic.	—	—	—	65	35	—	—	100	6	5	5	11	2	1	4	27
28. Ulcus venereum » » »	—	—	—	—	—	—	—	—	—	—	—	—	—	—	—	28
29. Syphilis acquisita, friske tilfælde	—	—	—	11	—	—	—	11	1	—	—	—	—	—	—	29
30. Syphilis congenit., ikke tidl. diagn.	—	—	—	—	—	—	—	—	—	—	—	—	—	—	—	30
31. Lymphogranuloma inguinale	—	—	—	—	—	—	—	—	—	—	—	—	—	—	—	31
32. Delirium tremens	—	—	—	1	—	—	—	2	2	—	—	—	—	—	—	32
33. Scabies	—	—	3	9	10	1	—	23	—	—	1	—	—	—	—	33
Ialt Total	30	96	99	260	198	14	23	720	70	25	160	278	251	198	21	

Tab. 4. Patienter i stadens hospitaler. *Maladies dans les hôpitaux de la ville.*

	1961													
	13. maj	20. maj	27. maj	3. juni	10. juni	17. juni	24. juni	1. juli	8. juli	15. juli	22. juli	29. juli	31. aug.	
<b>Kommunale hospitaler Hôpitaux municipaux</b>														
Kommunehospitalet	847	791	863	851	849	868	801	747	747	731	755	743	753	
Øresundshospitalet	263	237	260	253	252	241	237	219	228	242	227	219	220	
Blegdamshospitalet	373	339	363	352	347	347	326	316	319	298	297	295	312	
Rudolph Berghs hospital	138	125	129	105	106	109	103	104	110	110	106	102	105	
Sundby hospital	389	365	366	339	328	326	312	300	288	287	273	288	264	
Bispebjerg hospital	1149	1044	1077	1078	1070	1031	1019	992	955	928	891	909	923	
Børnehospitalet på Fuglebakken	114	103	106	117	110	111	106	104	93	95	90	93	92	
Hospitalet på Forchammersvej	75	65	61	60	67	61	64	61	48	37	52	34	33	
Balders hospital	58	62	60	60	54	50	50	50	53	50	50	49	45	
Sønderbro hospital	187	173	173	156	144	148	138	145	145	130	138	146	146	
Ialt	3593	3304	3458	3371	3327	3292	3156	3038	2986	2908	2879	2878	2893	
<b>Private hospitaler Hôpitaux privés</b>														
Dronning Louises børnehospital	133	117	117	124	125	128	113	108	107	107	107	102	108	
St. Josephs hospital	337	327	325	319	317	320	320	327	317	304	313	300	314	
St. Elisabeths hospital	133	133	122	127	128	123	113	84	80	79	90	89	83	
Finsensinstitutet og Radiumstationen	231	188	212	216	216	203	160	151	161	142	142	130	167	
Ortopædisk hospital	189	164	179	155	144	148	144	140	144	156	144	135	142	
Ialt	1023	929	955	941	930	922	850	810	809	788	796	756	814	
<b>Statshospitaler Hôpitaux de l'État</b>														
Rigshospitalet, sygeafdelingerne	1020	930	930	934	882	798	768	717	649	660	607	651	620	
» fødeafdelingerne	151	164	164	159	161	146	163	158	147	118	114	136	168	
Militærhospitalet	499	385	466	458	458	438	416	426	385	410	403	383	359	
Ialt	1670	1479	1560	1551	1501	1382	1347	1301	1181	1188	1124	1170	1147	

Tabel 5. Oversigt over sygelighed af de vigtigste nyanmeldte epidemiske sygdomme i København. Nr. 31—1961

Morbidity par les maladies épidémiques principales. (Chiffres provisoires).

Foreløbig opgørelse	Febris typh.	Febris parat.	Menin- gitis cerebro- spin. epidem.	Polio- myeli- tis ant. acuta	Scarla- tina	Mor- billi	Rubeo- lae	Vari- cellae	Pertus- sis	Para- otitis epid.	Influa- enza	Angina tons.	Tra- cheo- bronch.	Pneu- monia (21+22)	Gastro- ente- ritis	Hepa- titis epid. ac.
<b>1960</b>																
27/8—2/9	—	—	3	—	19	130	57	56	100	24	927	447	97	158	78	3
8/4—9/4	—	—	1	—	9	154	45	39	124	23	786	426	112	110	52	3
10/4—16/4	—	—	—	—	11	81	30	31	70	15	388	284	66	88	33	4
17/4—23/4	—	—	—	—	8	86	83	51	124	52	478	387	88	104	44	5
24/4—30/4	—	—	1	—	12	110	83	35	122	43	427	421	97	98	71	7
1/5—7/5	—	—	—	—	14	93	84	42	101	45	395	473	94	90	49	4
7/5—14/5	—	—	—	—	8	87	88	35	88	34	225	394	78	96	51	3
15/5—21/5	—	—	—	—	8	67	84	41	86	52	240	381	83	74	59	1
22/5—28/5	—	—	1	—	3	50	75	38	87	20	215	355	66	71	61	3
29/5—4/6	—	—	—	—	2	63	71	28	75	38	192	337	61	71	51	1
5/6—11/6	—	—	1	—	5	44	55	29	118	29	175	366	64	82	59	5
12/6—18/6	—	—	—	—	12	39	72	28	80	48	157	372	77	70	102	3
19/6—25/6	—	—	—	—	1	24	48	11	62	30	116	291	53	52	65	2
26/6—2/7	—	—	—	—	3	15	37	9	56	26	99	275	45	54	50	1
3/7—9/7	—	—	—	—	7	20	28	14	60	20	101	290	37	45	65	5
9/7—16/7	—	—	—	—	6	20	10	9	23	14	114	252	34	43	44	1
17/7—23/7	—	—	—	—	2	16	17	19	55	19	89	219	45	99	48	5
24/7—30/7	—	—	1	—	6	14	26	9	48	20	107	250	35	47	77	2
31/7—6/8	—	—	—	—	2	12	12	21	42	17	128	247	54	40	97	3
7/8—13/8	—	—	—	—	3	10	11	29	64	23	112	303	53	58	83	8
14/8—20/8	—	—	—	—	14	21	10	19	87	12	164	334	47	50	71	3
21/8—27/8	—	—	—	—	5	15	22	20	65	20	257	446	61	53	92	1
28/8—3/9	—	—	—	—	6	12	13	17	77	23	209	449	58	68	84	9
4/9—10/9	—	—	—	—	4	12	13	17	88	19	267	460	89	55	92	6
11/9—17/9	—	—	—	—	4	22	14	16	75	24	311	401	93	67	82	3
18/9—24/9	—	—	2	—	8	54	14	30	129	33	350	497	74	90	123	4
25/9—1/10	—	—	—	—	8	35	17	34	121	34	336	496	92	73	74	5
2/10—8/10	—	—	—	—	11	29	20	30	124	37	395	491	120	79	73	6
9/10—15/10	—	—	—	—	8	21	11	25	122	33	382	466	111	71	86	—
16/10—22/10	—	—	—	—	6	14	12	29	133	38	456	475	89	77	69	3
23/10—29/10	—	—	—	—	6	13	12	22	105	60	466	468	126	73	87	6
30/10—5/11	—	—	—	—	10	23	13	25	134	38	403	480	114	90	89	4
6/11—12/11	—	—	—	1	12	29	13	28	156	70	444	506	137	98	93	1
13/11—19/11	—	—	—	—	6	22	14	45	151	102	447	488	117	92	103	9
20/11—26/11	—	—	1	—	11	17	20	32	143	88	410	467	117	82	58	6
27/11—3/12	—	—	—	—	10	22	15	21	163	86	363	467	115	99	78	7
4/12—10/12	—	—	—	—	10	14	9	33	141	111	385	468	134	93	80	4
11/12—17/12	—	—	—	—	9	14	16	31	103	102	315	394	127	92	72	4
18/12—24/12	—	—	—	—	3	12	8	18	96	72	240	294	71	83	50	2
25/12—31/12	—	—	—	—	5	13	14	26	78	110	279	361	126	109	59	4
<b>1961</b>																
1/1—7/1	—	—	—	—	—	29	17	30	108	166	388	422	138	123	140	2
8/1—14/1	—	—	—	—	5	30	13	42	118	147	415	446	132	110	75	—
15/1—21/1	—	—	1	—	10	33	11	43	97	144	415	402	108	113	122	1
22/1—28/1	—	—	—	—	6	31	19	48	94	193	425	409	164	101	72	1
29/1—4/2	—	—	—	—	7	32	11	45	96	174	455	382	129	85	92	3
5/2—11/2	—	—	1	—	4	21	11	31	88	186	518	428	124	101	115	5
12/2—18/2	—	—	1	—	6	28	10	49	66	185	514	366	117	106	116	2
19/2—25/2	—	—	—	—	8	19	17	25	47	206	504	362	94	102	91	5
26/2—4/3	—	—	—	—	7	26	25	58	83	229	523	427	105	79	115	1
5/3—11/3	—	—	—	—	5	14	24	56	48	304	504	421	103	118	104	3
12/3—18/3	—	—	—	—	5	20	30	55	70	318	541	445	103	94	98	—
19/3—25/3	—	—	1	—	2	24	10	31	47	258	462	344	96	85	88	1
26/3—1/4	—	—	—	—	—	9	8	35	34	125	244	247	36	58	34	—
2/4—8/4	—	—	1	—	5	17	15	24	57	228	343	365	88	97	81	5
9/4—15/4	—	—	—	—	4	16	28	49	60	217	321	344	91	92	60	5
16/4—22/4	—	—	—	—	6	6	11	32	61	155	293	373	72	65	64	1
23/4—29/4	—	—	—	1	2	15	12	20	35	134	201	304	57	44	48	4
30/4—6/5	—	—	—	—	6	14	16	21	46	140	250	332	73	68	69	2
7/5—13/5	—	—	—	2	2	10	12	25	46	126	225	341	56	69	47	—
14/5—20/5	—	—	1	3	6	13	10	13	43	118	196	285	49	56	50	3
21/5—27/5	—	—	—	—	6	13	18	23	50	118	239	347	54	55	74	3
28/5—3/6	—	—	—	—	6	10	26	22	34	84	227	327	53	57	58	1
4/6—10/6	—	1	—	1	1	2	14	27	23	71	233	418	52	56	94	4
11/6—17/6	—	—	1	—	2	14	15	27	32	80	162	363	63	50	75	6
18/6—24/6	—	—	—	1	1	8	15	22	16	39	141	282	39	41	70	3
25/6—1/7	—	—	—	5	3	8	7	7	19	41	123	247	40	34	62	2
2/7—8/7	—	—	1	4	2	15	8	12	18	44	127	256	39	37	70	4
9/7—15/7	—	—	—	3	3	6	7	8	19	24	138	230	24	27	77	—
16/7—22/7	—	—	—	7	2	12	8	13	8	22	179	265	42	45	60	1
23/7—29/7	—	—	—	6	—	6	5	5	13	22	160	226	32	51	63	2
30/7—5/8	—	—	—	3	5	10	6	11	9	11	122	254	43	53	51	4

Febris typh. Febris parat. Meningitis cerebro-spin. epidem. Poliomyelitis ant. acuta Scarlatina Morbilli Rubeolae Variellae Pertussis Parotitis epid. Influenza Angina tons. Tracheo-bronch. Pneumonia (21+22) Gastro-enteritis Hepatitis epid. ac.

Tab. 6. Ugens (30/7—5/8 dødsfald fordelt på dødsårsager og aldersklasser.

Dødsårsag <small>(International statistical classification of diseases, injuries, and causes of death. Abbreviated list of 50 causes for tabulation of mortality. 1948.)</small>	Alder								Ialt	mænd	kvinder	Året 1960 (foreløbige tal)		Den tilsvarende uge i			
	Under 1 år		1-4 år	5-14 år	15-64 år		65 år og derover					mænd	kvinder	mænd	kvinder	1959	1960
	ægteskab	uden for ægteskab			mænd	kvinder	mænd	kvinder									
B 1 Tuberculosis systemae respiratoriae	—	—	—	—	—	—	—	—	—	—	39	20	1	1			
B 2 Tuberculosis aliorum organorum	—	—	—	—	—	—	—	—	—	—	3	4	—	—			
B 3 Syphilis	—	—	—	—	—	—	—	—	—	—	15	6	—	1			
B 4 Febris typhoidea (excl. febris paratyphoidea B 17 a)	—	—	—	—	—	—	—	—	—	—	—	—	—	—			
B 6 Dysenteria (incl. »paradysenteria«)	—	—	—	—	—	—	—	—	—	—	1	—	—	—			
B 7 Scarlatina et tonsillitis acuta (streptococcus)	—	—	—	—	—	—	—	—	—	—	—	—	—	—			
B 8 Diphtheria	—	—	—	—	—	—	—	—	—	—	—	—	—	—			
B 9 Pertussis	—	—	—	—	—	—	—	—	—	—	4	1	—	—			
B 10 Meningitis purulenta (meningococcus) et infect. mening.	—	—	—	—	—	—	—	—	—	—	—	—	—	—			
B 12 Poliomyelitis anterior acuta	—	—	—	—	—	—	—	—	—	—	—	—	—	—			
B 14 Morbilli	—	—	—	—	—	—	—	—	—	—	—	—	—	—			
B 16 Malaria	—	—	—	—	—	—	—	—	—	—	—	—	—	—			
B 17 a Febris paratyphoidea	—	—	—	—	—	—	—	—	—	—	11	4	—	1			
B 17 Alii morbi infectiosi et parasitici	—	—	—	—	—	—	—	—	—	—	—	—	—	—			
B 18 Neoplasma malignum	—	—	—	—	—	9	7	13	11	40	22	18	971	942	34	33	
B 19 Neoplasma benignum et neoplasma (typus incertus)	—	—	—	—	—	1	—	—	—	1	1	—	36	41	4	1	
B 20 Diabetes mellitus	—	—	—	—	—	—	—	—	—	1	—	1	45	47	—	1	
B 21 Anaemia (typi varii)	—	—	—	—	—	—	—	—	—	—	—	—	12	6	—	1	
B 22 Laesiones vascul. syst. cerebrospin. (incl. apopl. cer.)	—	—	—	—	—	3	1	6	10	20	9	11	343	476	12	21	
B 23 Meningitis non meningococcia	—	—	—	—	—	—	—	—	—	—	—	—	3	5	1	—	
B 24 Febris rheumatica (incl. morbus cordis rheum. acutus)	—	—	—	—	—	—	—	—	—	—	—	—	—	—	—	—	
B 25 Morbus cordis rheumaticus chronicus	—	—	—	—	—	—	—	—	—	1	1	—	23	40	1	1	
B 26 Morbus cordis arterioscleroticus et degenerativus	—	—	—	—	—	8	2	15	12	37	23	14	1016	820	23	46	
B 27 Alii morbi cordis	—	—	—	—	—	3	—	2	2	7	5	2	263	224	3	7	
B 28 Hypertensio arterialis + morb. cord. (incl. nephroscl.)	—	—	—	—	—	—	—	—	—	—	—	—	38	57	2	2	
B 29 Hypertensio arterialis (incl. nephrosclerosis)	—	—	—	—	—	—	—	—	—	1	—	—	14	12	—	1	
B 30 Influenza (incl. complicationes variae)	—	—	—	—	—	—	—	—	—	—	—	—	10	11	1	—	
B 31 Pneumonia (typi varii)	—	—	—	—	—	—	—	—	—	—	—	—	20	23	—	—	
B 32 Bronchitis	—	—	—	—	—	—	—	—	—	—	—	—	118	50	3	3	
B 33 Ulcus duodeni et ulcus ventriculi	—	—	—	—	—	1	—	—	—	1	2	1	51	25	2	—	
B 34 Appendicitis	—	—	—	—	—	—	—	—	—	—	—	—	15	3	—	—	
B 35 Hernia, ileus etc.	—	—	—	—	—	—	—	—	—	1	1	—	19	19	1	1	
B 36 Gastritis, enteritis, colitis (excl. neonatorum B 43)	—	—	—	—	—	—	—	—	—	—	—	—	7	16	—	1	
B 37 Cirrhosis hepatis	—	—	—	—	—	—	—	—	—	—	—	—	54	54	4	3	
B 38 Nephritis, nephrosis (excl. nephroscler. B 28, B 29)	—	—	—	—	—	—	—	—	—	—	—	—	15	12	—	—	
B 39 Hyperplasia prostatae	—	—	—	—	—	—	—	—	—	2	2	—	82	—	—	1	
B 40 Morbi et complicationes graviditatis, partus et puerp.	—	—	—	—	—	—	—	—	—	—	—	—	7	—	—	—	
B 41 Malformatio congenita	1	—	1	—	—	—	—	—	—	3	1	2	65	48	—	2	
B 42 Laesiones int. part. asph. neonat. atelect. pulm. neonat.	7	1	—	—	—	—	—	—	—	8	6	2	143	95	1	2	
B 43 Morbi infect. neonat. (incl. diarrhoea, gastroent.)	—	—	—	—	—	—	—	—	—	—	—	—	2	—	—	—	
B 44 Alii morbi neonatorum	—	—	—	—	—	—	—	—	—	—	—	—	2	1	—	—	
B 45 Senilitas, causa mort. ignota, causa mort. male defin.	—	—	—	—	—	2	1	4	2	9	6	3	146	132	2	1	
B 46 Alii morbi (non nom. B 1—B 45 descript.)	—	—	—	—	—	3	3	7	8	21	10	11	265	376	12	14	
BE 47 Accidentia vehiculi motoris	—	—	—	—	—	1	—	2	—	3	3	—	75	34	5	2	
BE 48 Aliae accidentiae	—	—	—	—	—	—	—	1	2	—	—	2	127	121	4	11	
BE 49 Suicidium, laesio auto-inflicta	—	—	—	—	—	2	1	1	—	4	3	1	148	98	4	7	
BE 50 Homicidium, impetus, laesio in bello, execut. leg.	—	—	—	—	—	—	—	—	—	—	—	—	3	2	—	—	
Summa	8	1	1	—	33	17	53	50	163	92	71	4204	3832	120	165		

Tab. 7. Ugens (30/7—5/8) vejrforhold efter observationer ved Meteorologisk Institut.

Observations météorologiques.

	Lufttrykket ved havets overflade mm	Lufttemperatur				Døgnet nedbør mm	Fugtighedsgrad %	Antal solskins-timer
		Max. C°	Min. C°	Middel C°	Døgnet normal C°			
Søndag den 30.	765,1	19,8	11,0	15,1	16,4	0,0	80	8 1/2
Mandag — 31.	759,9	19,1	13,1	15,0	16,4	1,9	95	4 1/2
Tirsdag — 1.	756,8	17,0	12,1	14,6	16,3	2,7	79	1 1/2
Onsdag — 2.	760,3	19,4	11,0	14,8	16,3	0,0	86	8 1/2
Torsdag — 3.	757,4	17,6	10,5	14,0	16,3	1,1	88	8 1/2
Fredag — 4.	757,5	17,7	12,7	14,2	16,2	4,3	85	0
Lørdag — 5.	752,9	20,5	13,4	16,6	16,2	8,8	90	6 1/4

# UGENTLIG OVERSIGT

over

## fødsler, sygdomme og dødsfald i København

Bulletin hebdomadaire de statistique démographique et médicale

de la ville de

### Copenhague.

Offentliggjort af Københavns stadsråge ifølge kommunalbestyrelsens foranstaltning.

Nr. 32 - 1961

Fra søndag d. 6. august til lørdag d. 12. august 1961, begge dage incl.

86. årgang

(De her anførte tal vedrører den hjemmehørende befolkning.)

Middelfolketallet (population moyenne) for 1959: 730.200 personer.

Fødselshyppigheden (natalité) ..... 12,8 } pr. 1000 indbyggere i 1959.

Dødeligheden (mortalité) ..... 11,0 }

Ægteskabshyppigheden (nuptialité) ..... 9,5 }

Børnedødeligheden (mortalité infantile) .. 26,0 pr. 1000 levendefødte i 1959.

Tab. 1. Ugens fødsler og dødsfald m. m. Naissances, décès etc. de la semaine.

	Levendefødte Nés vivants.			Dødfødte Morts-nés			Dødsfald efter alder (dødfødte ikke medregnede). Décès (Morts-nés excl.)										Deraf døde i institutioner Décès dans institut	Døde hjemmehørende Décès domiciliés	
	i ægte- skab légit.	udenf. ægteskab illég.	Ialt	i ægte- skab légit.	udenf. ægteskab illég.	Ialt	0-1 år											i Køben- havn à Copen- hague	udenfor Københ. hors de Copenh.
							i ægte- skab légit.	uf. ægteskab illég.	1-4 år	5-14 år	15-44 år	45-64 år	65-79 år	80- år	Ialt				
Mandk. Masc. . .	116	11	127	1	—	1	1	1	—	1	6	23	33	14	79	56	72	7	
Kvindek. Fém. . .	83	18	101	1	1	2	6	1	—	2	13	18	12	53	43	44	9		
Ialt Total . . . . .	199	29	228	2	1	3	7	2	1	1	8	36	51	26	132	99	116	16	

Ægteskaber Mariages: 116

Tab. 2 Fødsler, dødsfald m. m. Naissances, décès etc. (Chiffres provisoires) 1959, 1960 og 1961.

Foreløbig opgørelse	Ægte- ska- ber Mari- ages	Lev.-fødte Nés vivan		Død- fødte Mort- nés	Dødsfald Décès (mort-nés excl.)			Døde af Décès par									
		Ialt	udenf. ægteskab illégitimes		Ialt	0-1 år		1-4 år	Lunge- tuberk. Tuberc. pulmon. B 1	Kræft Maladies cancé- reuses B 18	Epidem. sygd. Maladies épi- dém. B3-17,B30	Hjerte- sygd. Maladies cœur B25-28	Ulykkes- tilfælde Accident. BE47, BE48	Selvmord Suiciá. BE49	Øvrige Autres B2,19-24, 29,31-46, 50		
						Total	i ægte- skab légit.									uf. ægteskab illégit.	
1959 juni . . . . .	481	990	167	23	671	29	11	5	5	170	4	201	33	18	240		
— juli . . . . .	542	960	154	16	593	22	4	5	3	151	6	166	38	20	209		
— august . . . . .	446	904	175	13	583	16	5	4	6	156	1	175	38	16	191		
— septbr. . . . .	500	979	139	23	584	19	4	1	5	177	3	164	23	25	187		
— oktober . . . . .	512	961	158	17	682	25	4	5	6	186	4	203	34	21	228		
— november . . . . .	571	956	150	9	646	25	6	7	5	164	6	199	37	24	211		
— december . . . . .	514	930	156	15	648	22	9	1	6	154	1	210	25	14	238		
Året 1959 . . . . .	5961	11698	1810	191	7997	282	59	44	73	2031	79	2476	387	241	2710		
1960 januar . . . . .	395	1050	180	17	747	26	5	3	6	168	7	247	26	21	272		
— februar . . . . .	456	988	179	9	711	19	4	5	8	159	9	223	26	20	266		
— marts . . . . .	557	1178	176	12	784	26	6	2	8	202	10	234	20	24	286		
— april . . . . .	626	1102	174	6	728	20	—	4	7	167	6	254	33	21	240		
— maj . . . . .	592	1075	164	16	679	31	8	5	7	167	3	176	29	22	275		
— juni . . . . .	599	1073	154	14	558	21	4	4	—	137	2	173	29	19	198		
— juli . . . . .	584	1074	178	18	593	20	4	—	2	159	7	177	28	14	206		
— august . . . . .	459	1073	183	9	628	27	3	3	5	137	4	196	32	30	224		
— septbr. . . . .	499	1064	175	14	612	29	5	4	2	153	2	183	25	20	227		
— oktober . . . . .	502	1051	153	13	651	25	4	4	4	145	5	216	37	24	220		
— november . . . . .	487	891	147	18	661	28	5	3	4	160	2	199	35	14	247		
— december . . . . .	496	958	179	10	684	21	2	2	6	159	6	203	37	17	256		
Året 1960 . . . . .	6252	12577	2042	156	8036	293	50	39	59	1913	63	2481	357	246	2917		
1961 januar . . . . .	386	984	192	15	722	23	9	1	3	149	4	227	30	19	290		
— februar . . . . .	392	951	157	3	645	32	3	2	3	163	3	191	33	20	232		
— marts . . . . .	569	1084	184	13	640	24	2	3	5	155	6	204	28	19	224		
— april . . . . .	501	1050	166	11	627	28	1	4	6	154	3	198	24	14	228		
— maj . . . . .	629	983	175	14	707	23	4	5	4	205	7	191	30	19	251		
— juni . . . . .	511	960	157	19	622	21	8	6	2	165	2	165	26	21	211		
— juli . . . . .	556	979	157	15*	622	18	4	7	6	178	1	164	30	12	231		

\*) + 1 dødfødt af ubestemmeligt køn.



Table 5. Oversigt over sygelighed af de vigtigste nyanmeldte epidemiske sygdomme i København. Nr. 32—1961

Morbidity par les maladies épidémiques principales. (Chiffres provisoires).

Foreløbig opgørelse	Febris typh.	Febris parat.	Menigitis cerebros-pin. epidem.	Polio-myelitis ant. acuta	Scarlatina	Morbilli	Rubeo-lae	Vari-cellae	Pertus-sis	Paro-titis epid.	Influ-enza	Angina tons.	Tra-cheo-bronch.	Pneu-monia (21+22)	Gastro-ente-ritis	Hepa-titis epid. ac.
1960																
3/4 — 9/4	—	—	1	—	9	154	45	39	124	23	786	426	112	110	52	3
10/4 — 16/4	—	—	—	—	11	81	30	31	70	15	388	284	66	88	33	4
17/4 — 23/4	—	—	—	—	8	86	83	51	124	52	478	387	88	104	44	5
24/4 — 30/4	—	—	1	—	12	110	83	35	122	43	427	421	97	98	71	7
1/5 — 7/5	—	—	—	—	14	93	84	42	101	45	395	473	94	90	49	4
7/5 — 14/5	—	—	—	—	8	87	88	35	88	34	225	394	78	96	51	3
15/5 — 21/5	—	—	—	—	8	67	84	41	86	52	240	381	83	74	59	1
22/5 — 28/5	—	—	1	—	3	50	75	38	87	20	215	355	66	71	61	3
29/5 — 4/6	—	—	—	—	2	63	71	28	75	38	192	337	61	71	51	1
5/6 — 11/6	—	—	1	—	5	44	55	29	118	29	175	366	64	82	59	5
12/6 — 18/6	—	—	—	—	12	39	72	28	80	48	157	372	77	70	102	3
19/6 — 25/6	—	—	—	—	1	24	48	11	62	30	116	291	53	52	65	2
26/6 — 2/7	—	—	—	—	3	15	37	9	56	26	99	275	45	54	50	1
3/7 — 9/7	—	—	—	—	7	20	28	14	60	20	101	290	37	45	65	5
9/7 — 16/7	—	—	—	—	6	20	10	9	23	14	114	252	34	43	44	1
17/7 — 23/7	—	—	—	—	2	16	17	19	55	19	89	219	45	99	48	5
24/7 — 30/7	—	—	1	—	6	14	26	9	48	20	107	250	35	47	77	2
31/7 — 6/8	—	—	—	—	2	12	12	21	42	17	128	247	54	40	97	3
7/8 — 13/8	—	—	—	—	3	10	11	29	64	23	112	303	53	58	83	8
14/8 — 20/8	—	—	—	—	14	21	10	19	87	12	164	334	47	50	71	3
21/8 — 27/8	—	—	—	—	5	15	22	20	65	20	257	446	61	53	92	1
28/8 — 3/9	—	—	—	—	6	12	13	17	77	23	209	449	58	68	84	9
4/9 — 10/9	—	—	—	—	4	12	13	17	88	19	267	460	89	55	92	6
11/9 — 17/9	—	—	—	—	4	22	14	16	75	24	311	401	93	67	82	3
18/9 — 24/9	—	—	2	—	8	54	14	30	129	33	350	497	74	90	123	4
25/9 — 1/10	—	—	—	—	8	35	17	34	121	34	336	496	92	73	74	5
2/10 — 8/10	—	—	—	—	11	29	20	30	124	37	395	491	120	79	73	6
9/10 — 15/10	—	—	—	—	8	21	11	25	122	33	382	466	111	71	86	—
16/10 — 22/10	—	—	—	—	6	14	12	29	133	38	456	475	89	77	69	3
23/10 — 29/10	—	—	—	—	6	13	12	22	105	60	466	468	126	73	87	6
30/10 — 5/11	—	—	—	—	10	23	13	25	134	38	403	480	114	90	89	4
6/11 — 12/11	—	—	—	1	12	29	13	28	156	70	444	506	137	98	93	1
13/11 — 19/11	—	—	—	—	6	22	14	45	151	102	447	488	117	92	103	9
20/11 — 26/11	—	—	1	—	11	17	20	32	143	88	410	467	117	82	58	6
27/11 — 3/12	—	—	—	—	10	22	15	21	163	86	363	467	115	99	78	7
4/12 — 10/12	—	—	—	—	10	14	9	33	141	111	385	468	134	93	80	4
11/12 — 17/12	—	—	—	—	9	14	16	31	103	102	315	394	127	92	72	4
18/12 — 24/12	—	—	—	—	3	12	8	18	96	72	240	294	71	83	50	2
25/12 — 31/12	—	—	—	—	5	13	14	26	78	110	279	361	126	109	59	4
1961																
1/1 — 7/1	—	—	—	—	5	29	17	30	108	166	388	422	138	123	140	2
8/1 — 14/1	—	—	—	—	5	30	13	42	118	147	415	446	132	110	75	—
15/1 — 21/1	—	—	1	—	10	33	11	43	97	144	415	402	108	113	122	1
22/1 — 28/1	—	—	—	—	6	31	19	48	94	193	425	409	164	101	72	1
29/1 — 4/2	—	—	—	—	7	32	11	45	96	174	455	382	129	85	92	3
5/2 — 11/2	—	—	1	—	4	21	11	31	88	186	518	428	124	101	115	5
12/2 — 18/2	—	—	1	—	6	28	10	49	66	185	514	366	117	106	116	2
19/2 — 25/2	—	—	—	—	8	19	17	25	47	206	504	362	94	102	91	5
26/2 — 4/3	—	—	—	—	7	26	25	58	83	229	523	427	105	79	115	1
5/3 — 11/3	—	—	—	—	5	14	24	56	48	304	504	421	103	118	104	3
12/3 — 18/3	—	—	—	—	5	20	30	55	70	318	541	445	103	94	98	—
19/3 — 25/3	—	—	1	—	2	24	10	31	47	258	462	344	96	85	88	1
26/3 — 1/4	—	—	—	—	—	9	8	35	34	125	244	247	36	58	34	—
2/4 — 8/4	—	—	1	—	5	17	15	24	57	228	343	365	88	97	81	5
9/4 — 15/4	—	—	—	—	4	16	28	49	60	217	321	344	91	92	60	5
16/4 — 22/4	—	—	—	—	6	6	11	32	61	155	293	373	72	65	64	1
23/4 — 29/4	—	—	—	1	2	15	12	20	35	134	201	304	57	44	48	4
30/4 — 6/5	—	—	—	—	6	14	16	21	46	140	250	332	73	68	69	2
7/5 — 13/5	—	—	—	2	2	10	12	25	46	126	225	341	56	69	47	—
13/5 — 20/5	—	—	1	3	6	13	10	13	43	118	196	285	49	56	50	3
21/5 — 27/5	—	—	—	—	6	13	18	23	50	118	239	347	54	55	74	3
28/5 — 3/6	—	—	—	—	6	10	26	22	34	84	227	327	53	57	58	1
4/6 — 10/6	—	1	—	—	1	2	14	27	23	71	233	418	52	56	94	4
11/6 — 17/6	—	—	1	—	2	14	15	27	32	80	162	363	63	50	75	6
1/6 — 7/6	—	—	—	—	1	8	15	22	16	39	141	282	39	41	70	3
25/6 — 1/7	—	—	—	5	3	8	7	7	19	41	123	247	40	34	62	2
2/7 — 8/7	—	—	1	4	2	15	8	12	18	44	127	256	39	37	70	4
9/7 — 15/7	—	—	—	3	3	6	7	8	19	24	138	230	24	27	77	—
16/7 — 22/7	—	—	—	7	2	12	8	13	8	22	179	265	42	45	60	1
23/7 — 29/7	—	—	—	6	—	6	5	5	13	22	160	226	32	51	63	2
30/7 — 5/8	—	—	—	3	5	10	6	11	9	11	122	254	43	53	51	4
6/8 — 12/8	—	—	1	4	4	7	8	14	12	12	216	287	51	41	94	3

Febris typh. Febris parat. Menigitis cerebros-pin. epidem. Polio-myelitis ant. acuta Scarlatina Morbilli Rubeo-lae Vari-cellae Pertus-sis Paro-titis epid. Influenza Angina tons. Tra-cheo-bronch. Pneu-monia (21+22) Gastro-ente-ritis Hepa-titis epid. ac.

Tab. 6. Ugens <sup>6</sup>/<sub>8</sub>—<sup>12</sup>/<sub>8</sub> dødsfald fordelt på dødsårsager og aldersklasser.

Dødsårsag (International statistical classification of diseases, injuries, and causes of death. Abbreviated list of 50 causes for tabulation of mortality. 1948.)	Alder						Ialt	mænd	kvinder	Året 1960 (foreløbige tal)		Den tilsvarende uge i			
	Under 1 år		1-4 år	15-64 år		65 år og derover				mænd	kvinder	1959	1960		
	agteskab	uden for agteskab		mænd	kvinder	mænd								kvinder	
B 1 Tuberculosis systemae respiratoriae	—	—	—	—	1	—	—	1	1	—	39	20	1	1	
B 2 Tuberculosis aliorum organorum	—	—	—	—	—	—	—	—	—	—	3	4	—	—	
B 3 Syphilis	—	—	—	—	—	—	—	—	—	—	15	6	—	—	
B 4 Febris typhoidea (excl. febris paratyphoidea B 17 a)	—	—	—	—	—	—	—	—	—	—	—	—	—	—	
B 6 Dysenteria (incl. »paradysenteria«)	—	—	—	—	—	—	—	—	—	—	1	—	—	—	
B 7 Scarlatina et tonsillitis acuta (streptococcus)	—	—	—	—	—	—	—	—	—	—	—	—	—	—	
B 8 Diphtheria	—	—	—	—	—	—	—	—	—	—	—	—	—	—	
B 9 Pertussis	1	—	—	—	—	—	—	1	—	1	4	1	—	—	
B 10 Meningitis purulenta (meningococcus) et infect. mening.	—	—	—	—	—	—	—	—	—	—	—	—	—	—	
B 12 Poliomyelitis anterior acuta	—	—	—	—	—	—	—	—	—	—	—	—	—	—	
B 14 Morbilli	—	—	—	—	—	—	—	—	—	—	—	—	—	—	
B 16 Malaria	—	—	—	—	—	—	—	—	—	—	—	—	—	—	
B 17 a Febris paratyphoidea	—	—	—	—	—	—	—	—	—	—	—	—	—	—	
B 17 Alii morbi infectiosi et parasitici	—	—	—	—	—	—	1	1	—	—	11	4	—	—	
B 18 Neoplasma malignum	—	—	—	—	6	11	13	9	39	19	20	971	942	38	33
B 19 Neoplasma benignum et neoplasma (typus incertus)	—	—	—	—	—	—	—	—	—	—	36	41	—	4	
B 20 Diabetes mellitus	—	—	—	—	—	—	—	—	—	—	45	47	—	2	
B 21 Anaemia (typi varii)	—	—	—	—	—	—	—	—	—	—	12	6	—	—	
B 22 Laesiones vascul. syst. cerebrospin. (incl. apopl. cer.)	—	—	—	1	—	1	6	5	13	7	6	343	476	11	13
B 23 Meningitis non meningococcia	—	—	—	—	—	—	—	—	—	—	3	5	—	—	
B 24 Febris rheumatica (incl. morbus cordis rheum. acutus)	—	—	—	—	—	—	—	—	—	—	—	—	—	—	
B 25 Morbus cordis rheumaticus chronicus	—	—	—	—	—	—	—	—	—	—	23	40	—	—	
B 26 Morbus cordis arterioscleroticus et degenerativus	—	—	—	—	8	—	14	9	31	22	9	1016	820	30	23
B 27 Alii morbi cordis	—	—	—	—	3	—	—	1	4	3	1	263	224	13	10
B 28 Hypertensio arterialis + morb. cord. (incl. nephroscl.)	—	—	—	—	—	—	—	1	1	—	1	38	57	3	2
B 29 Hypertensio arterialis (incl. nephrosclerosis)	—	—	—	—	—	—	—	1	1	1	—	14	12	—	1
B 30 Influenza (incl. complicationes variae)	—	—	—	—	—	—	—	—	—	—	10	11	—	—	
B 31 Pneumonia (typi varii)	—	—	—	—	—	—	—	—	—	—	20	23	—	1	
B 32 Bronchitits	—	—	—	—	—	—	—	—	—	—	118	50	4	7	
B 33 Ulcus duodeni et ulcus ventriculi	—	—	—	—	—	—	1	1	2	1	1	51	25	2	3
B 34 Appendicitis	—	—	—	—	—	—	—	—	—	—	15	3	—	—	
B 35 Hernia, ileus etc.	—	—	—	—	1	—	—	—	1	1	—	19	19	1	—
B 36 Gastritis, enteritis, colitis (excl. neonatorum B 43)	—	—	—	—	—	—	1	—	1	1	—	7	16	—	—
B 37 Cirrhosis hepatis	—	—	—	—	2	—	—	—	2	2	—	54	54	3	1
B 38 Nephritis, nephrosis (excl. nephroscler. B 28, B 29)	—	—	—	—	1	—	—	—	1	1	—	15	12	—	—
B 39 Hyperplasia prostatae	—	—	—	—	—	—	2	—	2	2	—	82	—	1	3
B 40 Morbi et complicationes graviditatis, partus et puerp.	—	—	—	—	—	—	—	—	—	—	—	—	—	—	—
B 41 Malformatio congenita	—	—	—	—	1	1	—	—	2	1	1	65	48	3	1
B 42 Laesiones int. part. asph. neonat. atelect. pulm. neonat.	6	2	—	—	—	—	—	—	8	2	6	143	95	7	7
B 43 Morbi infect. neonat. (incl. diarrhoea. gastroent.)	—	—	—	—	—	—	—	—	—	—	—	2	—	—	—
B 44 Alii morbi neonatorum	—	—	—	—	—	—	—	—	—	—	—	2	1	—	—
B 45 Senilitas, causa mort. ignota, causa mort. male defin.	—	—	—	—	2	—	1	1	4	3	1	146	132	4	6
B 46 Alii morbi (non nom. B 1-B 45 descript.)	—	—	—	—	—	2	5	3	10	5	5	265	376	7	9
BE 47 Accidentia vehiculi motoris	—	—	—	—	1	—	—	—	1	1	—	75	34	3	2
BE 48 Aliae accidentiae	—	—	1	—	2	—	1	—	4	3	1	127	121	3	1
BE 49 Suicidium, laesio auto-inflicta	—	—	—	—	1	—	1	—	2	2	—	148	98	6	6
BE 50 Homicidium, impetus, laesio in bello, execut. leg.	—	—	—	—	—	—	—	—	—	—	—	3	2	—	—
Summa	7	2	1	1	29	15	47	30	132	79	53	4204	3832	140	136

Tabel 7. Ugens <sup>6</sup>/<sub>8</sub>—<sup>12</sup>/<sub>8</sub> vejrforhold efter observationer ved Meteorologisk Institut.

Observations météorologiques.

	Lufttrykket ved havets overflade mm	Lufttemperatur				Døgnet nedbør mm	Fugtighedsgrad %	Antal solskins-timer
		Max. C°	Min. C°	Middel C°	Døgnet normal C°			
Søndag den 6.	757,1	21,2	10,4	16,3	16,1	0,0	85	6 <sup>1</sup> / <sub>2</sub>
Mandag 7.	762,3	20,7	7,5	12,7	16,1	2,5	81	6 <sup>1</sup> / <sub>2</sub>
Tirsdag — 8.	760,7	17,7	11,6	14,1	16,0	4,3	83	4
Onsdag — 9.	764,5	21,3	9,7	15,3	16,0	0,0	98	12 <sup>1</sup> / <sub>2</sub>
Torsdag — 10.	761,7	22,1	11,9	16,5	15,8	0,0	88	4 <sup>1</sup> / <sub>2</sub>
Fredag — 11.	761,1	18,3	10,9	14,3	15,9	1,5	93	2
Lørdag — 12.	762,0	18,8	12,0	14,4	15,8	0,0	81	8 <sup>1</sup> / <sub>2</sub>

# UGENTLIG OVERSIGT

over

## fødsler, sygdomme og dødsfald i København

Bulletin hebdomadaire de statistique démographique et médicale

de la ville de

### Copenhague.

Offentliggjort af Københavns stadslæge ifølge kommunalbestyrelsens foranstaltning.

Nr. 33 - 1961

Fra søndag d. 13. august til lørdag d. 19. august 1961, begge dage incl.

86. årgang

(De her anførte tal vedrører den hjemmehørende befolkning.)

Middelfolketallet (population moyenne) for 1959: 730.200 personer.

Fødselshyppigheden (natalité) ..... 12,8 } pr. 1000 indbyggere i 1959.

Dødeligheden (mortalité) ..... 11,0 }

Ægteskabshyppigheden (nuptialité) ..... 9,5 }

Børnedødeligheden (mortalité infantile) .. 26,0 pr. 1000 levendefødte i 1959.

Tab. 1. Ugens fødsler og dødsfald m. m. Naissances, décès etc. de la semaine.

	Levendefødte Nés vivants.			Dødfødte Morts-nés			Dødsfald efter alder (dødfødte ikke medregnede). Décès (Morts-nés excl.)										Deraf døde i institutioner Décès dans institut	Døde hjemmehørende Décès domiciliés	
	i ægteskab légit.	udenf. ægteskab illégit.	Ialt	i ægteskab légit.	udenf. ægteskab illégit.	Ialt	0-1 år		1-4 år	5-14 år	15-44 år	45-64 år	65-79 år	80- år	Ialt	i København		udenfor København	
							i ægteskab légit.	uf. ægteskab illégit.											
Mandk. Masc. ...	95	20	115	—	—	—	5	—	1	1	2	23	35	15	82	61	70	12	
Kvindk. Fém. ...	77	21	98	2	—	2	2	1	1	1	5	18	29	15	72	51	64	8	
Ialt Total .....	172	41	213	2	—	2	7	1	2	2	7	41	64	30	154	112	134	20	

Ægteskaber Mariages: 102

Tab. 2 Fødsler, dødsfald m. m. Naissances, décès etc. (Chiffres provisoires) 1959, 1960 og 1961.

Foreløbig opgørelse	Ægte- ska- ber Mari- ages	Lev.-fødte Nés vivan		Død- fødte Mort- nés	Dødsfald Décès (mort-nés excl.)			Døde af Décès par								
		Ialt	udenf. ægteskab illégitimes		Total	0-1 år		1-4 år	Lunge- tuberk. Tuberc. pulmon. B 1	Kræft Maladies cancé- reuses B 18	Epidem. sygd. Maladies épidém. B3-17,B30	Hjerter- sygd. Maladies coeur B25-28	Ulykkes- tilfælde Accident. BE47, BE48	Selvmord Suicid. BE49	Øvrige Autres B2,19-24, 29,31-46, 50	
						i ægteskab légit.	uf. ægteskab illégit.									
1959 juni .....	481	990	167	23	671	29	11	5	5	170	4	201	33	18	240	
— juli .....	542	960	154	16	593	22	4	5	3	151	6	166	38	20	209	
— august .....	446	904	175	13	583	16	5	4	6	156	1	175	38	16	191	
— septbr. ....	500	979	139	23	584	19	4	1	5	177	3	164	23	25	187	
— oktober ...	512	961	158	17	682	25	4	5	6	186	4	203	34	21	228	
— november ..	571	956	150	9	646	25	6	7	5	164	6	199	37	24	211	
— december ..	514	930	156	15	648	22	9	1	6	154	1	210	25	14	238	
Året 1959 .....	5961	11698	1810	191	7997	282	59	44	73	2031	79	2476	387	241	2710	
1960 januar ...	395	1050	180	17	747	26	5	3	6	168	7	247	26	21	272	
— februar ...	456	988	179	9	711	19	4	5	8	159	9	223	26	20	266	
— marts .....	557	1178	176	12	784	26	6	2	8	202	10	234	20	24	286	
— april .....	626	1102	174	6	728	20	—	4	7	167	6	254	33	21	240	
— maj .....	592	1075	164	16	679	31	8	5	7	167	3	176	29	22	275	
— juni .....	599	1073	154	14	558	21	4	4	—	137	2	173	29	19	198	
— juli .....	584	1074	178	18	593	20	4	—	2	159	7	177	28	14	206	
— august ...	459	1073	183	9	628	27	3	3	5	137	4	196	32	30	224	
— septbr. ...	499	1064	175	14	612	29	5	4	2	153	2	183	25	20	227	
— oktober ...	502	1051	153	13	651	25	4	4	4	145	5	216	37	24	220	
— november ..	487	891	147	18	661	28	5	3	4	160	2	199	35	14	247	
— december ..	496	958	179	10	684	21	2	2	6	159	6	203	37	17	256	
Året 1960 .....	6252	12577	2042	156	8036	293	50	39	59	1913	63	2481	357	246	2917	
1961 januar ...	386	984	192	15	722	23	9	1	3	149	4	227	30	19	290	
— februar ...	392	951	157	3	645	32	3	2	3	163	3	191	33	20	232	
— marts .....	569	1084	184	13	640	24	2	3	5	155	6	204	28	19	224	
— april .....	501	1050	166	11	627	28	1	4	6	154	3	198	24	14	228	
— maj .....	629	983	175	14	707	23	4	5	4	205	7	191	30	19	251	
— juni .....	511	960	157	19	622	21	8	6	2	165	2	165	26	21	211	
— juli .....	556	979	157	15*	622	18	4	7	6	178	1	164	30	12	231	

\*) + 1 dødfødt af ubestemmeligt køn.



Tab. 3. Fra 264 praktiserende læger er i beretningsugen anmeldt følgende 978 nye tilfælde i København; fra Frederiksberg og Københavns amt er anmeldt 1192 nye tilfælde i beretningsugen.  
*Cas de maladies épidémiques et contagieuses de la semaine déclarés par les médecins — (Déclaration obligatoire).*

	Copenhagen								Comm. voisine							
	Alder — Age								Indlagte på hospital		Frederiksberg	Københavns amts nordre lægekreds	Københavns amts søndre lægekreds		Københavns amts vestre lægekreds	Indlagte på hospital
	Fra 0—1 år	Fra 1—4 år	Fra 5—14 år	Fra 15—64 år		65 år og derover		Ialt Total	Ialt	Deraf på Militærhosp.						
				Mænd	Kvinder	Mænd	Kvinder									
1. Febris typhoidea	—	—	—	—	—	—	—	—	—	—	—	—	—	—	—	1
2. » paratyphoidea	—	—	—	—	—	—	—	—	—	—	—	—	—	—	—	2
3. Meningit. cerebrospin. epidem.	—	—	—	—	—	—	—	—	—	—	—	—	—	—	—	3
4. Poliomy. ant. ac. paralytica	—	—	—	—	—	—	—	—	—	—	—	—	—	—	—	4
» » » aparytica	—	—	2	2	—	—	—	4	4	—	1	2	2	1	6	„
5. Encephalitis epidem. acuta	—	—	—	—	—	—	—	—	—	—	1	—	—	—	—	5
6. Dysenteria (paradysenteria)	—	—	1	—	—	—	—	1	1	—	—	2	—	—	—	6
7. Malaria, opstået i Danmark	—	—	—	—	—	—	—	—	—	—	—	—	—	—	—	7
» » udenf. Danmark	—	—	—	—	—	—	—	—	—	—	—	—	—	—	—	„
8. Diptheria	—	—	—	—	—	—	—	—	—	—	—	—	—	—	—	8
9. Scarlatina	—	3	1	—	—	—	—	4	—	—	2	1	2	1	—	9
10. Sepsis puerperalis post abortum	—	—	—	—	—	—	—	—	—	—	—	—	—	—	—	10
» » » partum	—	—	—	—	—	—	—	—	—	—	—	—	—	—	—	„
11. Pemphigus neonat.	—	—	—	—	—	—	—	—	—	—	—	—	—	—	—	11
12. Tetanus neonat.	—	—	—	—	—	—	—	—	—	—	—	—	—	—	—	12
13. Morbilli	—	5	2	—	—	—	—	7	—	—	1	3	—	3	—	13
14. Rubeolae	2	8	—	—	1	—	—	11	—	—	5	5	5	7	—	14
15. Varicellae	—	8	8	—	—	—	—	16	—	—	1	5	3	5	—	15
16. Pertussis	2	11	4	—	—	—	—	17	—	—	4	8	6	7	1	16
17. Parotitis epidemica	—	10	4	2	1	—	—	17	—	—	2	1	16	24	—	17
18. Influenza	3	15	35	96	101	3	6	259	4	4	40	67	101	67	—	18
19. Angina tonsillaris	20	64	86	79	81	1	1	332	13	6	60	92	110	146	1	19
20. Tracheo-bronchitis	3	11	6	7	15	5	6	53	1	—	21	38	9	16	2	20
21. Bronchopneum. et bronchit. capill.	4	2	4	9	11	5	8	43	17	1	12	13	16	8	7	21
22. Pneumonia crouposa	—	—	1	3	3	—	—	7	1	—	—	3	2	1	—	22
23. Gastro-enteritis ac. infect.	6	17	22	25	22	5	7	104	5	—	15	81	42	84	2	23
24. Hepatitis epidemica acuta	—	—	—	2	2	1	—	5	—	—	—	1	5	1	—	24
25. Febris rheumatica	—	—	—	—	—	—	—	—	—	—	—	—	—	—	—	25
26. Erysipelas	—	—	—	2	—	—	—	2	—	—	—	1	1	1	—	26
» a. Febris undulans	—	—	—	—	—	—	—	—	—	—	—	—	—	—	—	„a.
» b. Myalgia epid.	—	—	—	—	—	—	—	—	—	—	—	—	—	—	—	„b.
» c. Ornithose	—	—	—	—	—	—	—	—	—	—	—	—	—	—	—	„c.
Sum	40	154	176	225	239	20	28	882	47	12	165	323	317	377	25	
27. Gonorrh., ikke tidl. diagnostic.	—	—	—	46	15	—	—	61	7	5	5	5	—	—	—	27
28. Ulcus venereum » » »	—	—	—	—	—	—	—	—	—	—	—	—	—	—	—	28
29. Syphilis acquisita, friske tilfælde	—	—	—	15	2	—	—	17	3	1	—	—	—	—	—	29
30. Syphilis congenit., ikke tidl. diagn.	—	—	—	—	—	—	—	—	—	—	—	—	—	—	—	30
31. Lymphogranuloma inguinale	—	—	—	—	—	—	—	—	—	—	—	—	—	—	—	31
32. Delirium tremens	—	—	—	—	—	—	—	—	—	—	—	—	—	—	—	32
33. Scabies	—	3	2	7	6	—	—	18	—	—	—	—	—	—	—	33
Ialt Total	40	157	178	293	262	20	28	978	57	18	170	328	317	377	25	

Tab. 4. Patienter i stadens hospitaler. *Maladies dans les hôpitaux de la ville.*

	1961													
	27. maj	3. juni	10. juni	17. juni	24. juni	1. juli	8. juli	15. juli	22. juli	29. juli	5. aug.	12. aug.	19. aug.	
<b>Kommunale hospitaler</b> <i>Hôpitaux municipaux</i>														
Kommunehospitalet	863	851	849	868	801	747	747	731	755	743	753	807	818	
Øresundshospitalet	260	253	252	241	237	219	228	242	227	219	220	226	234	
Blegdamshospitalet	363	352	347	347	326	316	319	298	297	295	312	312	314	
Rudolph Berghs hospital	129	105	106	109	103	104	110	110	106	102	105	116	281	
Sundby hospital	366	339	328	326	312	300	288	287	273	288	264	276	289	
Bispebjerg hospital	1077	1078	1070	1031	1019	992	955	928	891	909	923	947	977	
Børnehospitalet på Fuglebakken	106	117	110	111	106	104	93	95	90	93	92	93	87	
Hospitalet på Forchammersvej	61	60	67	61	64	61	48	37	52	34	33	35	37	
Balders hospital	60	60	54	50	50	50	53	50	50	49	45	44	48	
Sønderbro hospital	173	156	144	148	138	145	145	130	138	146	146	137	138	
Ialt	3458	3371	3327	3292	3156	3038	2986	2908	2879	2878	2893	2993	3223	
<b>Private hospitaler</b> <i>Hôpitaux privés</i>														
Dronning Louises børnehospital	117	124	125	128	113	108	107	107	107	102	108	99	107	
St. Josephs hospital	325	319	317	320	320	327	317	304	313	300	314	315	321	
St. Elisabeths hospital	122	127	128	123	113	84	80	79	90	89	83	90	86	
Finseninstitutet og Radiumstationen	212	216	216	203	160	151	161	142	142	130	167	174	182	
Ortopædisk hospital	179	155	144	148	144	140	144	156	144	135	142	144	151	
Ialt	955	941	930	922	850	810	809	788	796	756	814	822	847	
<b>Statshospitaler</b> <i>Hôpitaux de l'État</i>														
Rigshospitalet, sygeafdelingerne	930	934	882	798	768	717	649	660	607	651	620	653	649	
» » » fødeafdelingerne	164	159	161	146	163	158	147	118	114	136	168	134	135	
Militærhospitalet	466	458	458	438	416	426	385	410	403	383	359	387	402	
Ialt	1560	1551	1501	1382	1347	1301	1181	1188	1124	1170	1147	1174	1186	

\*) 1 tilf. af aparytisk polio anmeldt i ugen <sup>23</sup>/<sub>7</sub> - <sup>29</sup>/<sub>7</sub> ændres til paralytisk polio.

\*\*\*) Rettelse vedr. ugen <sup>9</sup>/<sub>8</sub> - <sup>15</sup>/<sub>8</sub> 1961:

I rubrikken skal - foruden henv. til fodnoten - stå, 1 tilf. af par. polio.

Tabel 5. Oversigt over sygelighed af de vigtigste nyanmeldte epidemiske sygdomme i København. Nr. 33—1961

Morbidity par les maladies épidémiques principales. (Chiffres provisoires).

Foreløbig opgørelse	Febris typh.	Febris parat.	Menin- gitis cerebro- spin. epidem.	Polio- myeli- tis ant. acuta	Scarla- tina	Mor- billi	Rubeo- lae	Vari- cellae	Pertus- sis	Paro- titis epid.	Influ- enza	Angina tons.	Tra- cheo- bronch.	Pneu- monia (21+22)	Gastro- ente- ritis	Hepa- titis epid. ac.
1960																
10/4 — 16/4	—	—	—	—	11	81	30	31	70	15	388	284	66	88	33	4
17/4 — 23/4	—	—	—	—	8	86	83	51	124	52	478	387	88	104	44	5
24/4 — 30/4	—	—	1	—	12	110	83	35	122	43	427	421	97	98	71	7
1/5 — 7/5	—	—	—	—	14	93	84	42	101	45	395	473	94	90	49	4
7/5 — 14/5	—	—	—	—	8	87	88	35	88	34	225	394	78	96	51	3
15/5 — 21/5	—	—	—	—	3	67	84	41	86	52	240	381	83	74	59	1
22/5 — 28/5	—	—	1	—	8	50	75	38	87	20	215	355	66	71	61	3
29/5 — 4/6	—	—	—	—	2	63	71	28	75	38	192	337	61	71	51	1
5/6 — 11/6	—	—	1	—	5	44	55	29	118	29	175	366	64	82	59	5
12/6 — 18/6	—	—	—	—	12	39	72	28	80	48	157	372	77	70	102	3
19/6 — 25/6	—	—	—	—	1	24	48	11	62	30	116	291	53	52	65	2
26/6 — 2/7	—	—	—	—	3	15	37	9	56	26	99	275	45	54	50	1
3/7 — 9/7	—	—	—	—	7	20	28	14	60	20	101	290	37	45	65	5
9/7 — 16/7	—	—	—	—	6	20	10	9	23	14	114	252	34	43	44	1
17/7 — 23/7	—	—	—	—	2	16	17	19	55	19	89	219	45	99	48	5
24/7 — 30/7	—	—	1	—	6	14	26	9	48	20	107	250	35	47	77	2
31/7 — 6/8	—	—	—	—	2	12	12	21	42	17	128	247	54	40	97	3
7/8 — 13/8	—	—	—	—	3	10	11	29	64	23	112	303	53	58	83	8
14/8 — 20/8	—	—	—	—	14	21	10	19	87	12	164	334	47	50	71	3
21/8 — 27/8	—	—	—	—	5	15	22	20	65	20	257	446	61	53	92	1
28/8 — 3/9	—	—	—	—	6	12	13	17	77	23	209	449	58	68	84	9
4/9 — 10/9	—	—	—	—	4	12	13	17	88	19	267	460	89	55	92	6
11/9 — 17/9	—	—	—	—	4	22	14	16	75	24	311	401	93	67	82	3
18/9 — 24/9	—	—	2	—	8	54	14	30	129	33	350	497	74	90	123	4
25/9 — 1/10	—	—	—	—	8	35	17	34	121	34	336	496	92	73	74	5
2/10 — 8/10	—	—	—	—	11	29	20	30	124	37	395	491	120	79	73	6
9/10 — 15/10	—	—	—	—	8	21	11	25	122	33	382	466	111	71	86	—
16/10 — 22/10	—	—	—	—	6	14	12	29	133	38	456	475	89	77	69	3
23/10 — 29/10	—	—	—	—	6	13	12	22	105	60	466	468	126	73	87	6
30/10 — 5/11	—	—	—	—	10	23	13	25	134	38	403	480	114	90	89	4
6/11 — 12/11	—	—	1	—	12	29	13	28	156	70	444	506	137	98	93	1
13/11 — 19/11	—	—	—	—	6	22	14	45	151	102	447	488	117	92	103	9
20/11 — 26/11	—	—	1	—	11	17	20	32	143	88	410	467	117	82	58	6
27/11 — 3/12	—	—	—	—	10	22	15	21	163	86	363	467	115	99	78	7
4/12 — 10/12	—	—	—	—	10	14	9	33	141	111	385	468	134	93	80	4
11/12 — 17/12	—	—	—	—	9	14	16	31	103	102	315	394	127	92	72	4
18/12 — 24/12	—	—	—	—	3	12	8	18	96	72	240	294	71	83	50	2
25/12 — 31/12	—	—	—	—	5	13	14	26	78	110	279	361	126	109	59	4
1961																
1/1 — 7/1	—	—	—	—	—	29	17	30	108	166	388	422	138	123	140	2
8/1 — 14/1	—	—	—	—	5	30	13	42	118	147	415	446	132	110	75	—
15/1 — 21/1	—	—	1	—	10	33	11	43	97	144	415	402	108	113	122	1
22/1 — 28/1	—	—	—	—	6	31	19	48	94	193	425	409	164	101	72	1
29/1 — 4/2	—	—	—	—	7	32	11	45	96	174	455	382	129	85	92	3
5/2 — 11/2	—	—	—	—	4	21	11	31	88	186	518	428	124	101	115	5
12/2 — 18/2	—	—	1	—	6	28	10	49	66	185	514	366	117	106	116	2
19/2 — 25/2	—	—	—	—	8	19	17	25	47	206	504	362	94	102	91	5
26/2 — 4/3	—	—	—	—	7	26	25	58	83	229	523	427	105	79	115	1
5/3 — 11/3	—	—	—	—	5	14	24	56	48	304	504	421	103	118	104	3
12/3 — 18/3	—	—	—	—	5	20	30	55	70	318	541	445	103	94	98	—
19/3 — 25/3	—	—	1	—	2	24	10	31	47	258	462	344	96	85	88	1
26/3 — 1/4	—	—	—	—	—	9	8	35	34	125	244	247	36	58	34	—
2/4 — 8/4	—	—	1	—	5	17	15	24	57	228	343	365	88	97	81	5
9/4 — 15/4	—	—	—	—	4	16	28	49	60	217	321	344	91	92	60	5
16/4 — 22/4	—	—	—	—	6	6	11	32	61	155	293	373	72	65	64	1
23/4 — 29/4	—	—	—	1	2	15	12	20	35	134	201	304	57	44	48	4
30/4 — 6/5	—	—	—	—	6	14	16	21	46	140	250	332	73	68	69	2
7/5 — 13/5	—	—	—	2	2	10	12	25	46	126	225	341	56	69	47	—
13/5 — 20/5	—	—	1	3	6	13	10	13	43	118	196	285	49	56	50	3
21/5 — 27/5	—	—	—	—	6	13	18	23	50	118	239	347	54	55	74	3
28/5 — 3/6	—	—	—	—	6	10	26	22	34	84	227	327	53	57	58	1
4/6 — 10/6	—	1	—	1	1	2	14	27	23	71	233	418	52	56	94	4
11/6 — 17/6	—	—	1	—	2	14	15	27	32	80	162	363	63	50	75	6
18/6 — 24/6	—	—	—	1	1	8	15	22	16	39	141	282	39	41	70	3
25/6 — 1/7	—	—	—	5	3	8	7	7	19	41	123	247	40	34	62	2
2/7 — 8/7	—	—	1	4	2	15	8	12	18	44	127	256	39	37	70	4
9/7 — 15/7	—	—	—	3	3	6	7	8	19	24	138	230	24	27	77	—
16/7 — 22/7	—	—	—	7	2	12	8	13	8	22	179	265	42	45	60	1
23/7 — 29/7	—	—	—	6	—	6	5	5	13	22	160	226	32	51	63	2
30/7 — 5/8	—	—	—	3	5	10	6	11	9	11	122	254	43	53	51	4
6/8 — 12/8	—	—	1	4	4	7	8	14	12	12	216	287	51	41	94	3
13/8 — 19/8	—	—	—	4	4	7	11	16	17	17	259	332	53	50	104	5

Tab. 6. Ugens (<sup>13</sup>/<sub>8</sub>—<sup>19</sup>/<sub>8</sub>) dødsfald fordelt på dødsårsager og aldersklasser.

Dødsårsag (International statistical classification of diseases, injuries, and causes of death. Abbreviated list of 50 causes for tabulation of mortality. 1948.)	Alder								Ialt	mænd	kvinder	Året 1960 (foreløbige tal)		Den tilsvarende uge i			
	Under 1 år		1-4 år	5-14 år	15-64 år		65 år og derover					mænd	kvinder	mænd	kvinder	1959	1960
	ægteskab	uden for ægteskab			mænd	kvinder	mænd	kvinder									
B 1 Tuberculosis systemae respiratoriae	—	—	—	—	1	—	1	—	2	2	—	39	20	1	1		
B 2 Tuberculosis aliorum organorum	—	—	—	—	—	—	—	—	—	—	—	3	4	—	—		
B 3 Syphilis	—	—	—	—	—	—	—	—	—	—	—	15	6	—	—		
B 4 Febris typhoidea (excl. febris paratyphoidea B 17 a)	—	—	—	—	—	—	—	—	—	—	—	—	—	—	—		
B 6 Dysenteria (incl. »paradysenteria«)	—	—	—	—	—	—	—	—	—	—	—	1	—	—	—		
B 7 Scarlatina et tonsillitis acuta (streptococcus)	—	—	—	—	—	—	—	—	—	—	—	—	—	—	—		
B 8 Diphtheria	—	—	—	—	—	—	—	—	—	—	—	—	—	—	—		
B 9 Pertussis	—	—	—	—	—	—	—	—	—	—	—	4	1	—	—		
B 10 Meningitis purulenta (meningococcus) et infect. mening.	—	—	—	—	—	—	—	—	—	—	—	—	—	—	—		
B 12 Poliomyelitis anterior acuta	—	—	—	—	—	—	—	—	—	—	—	—	—	—	—		
B 14 Morbilli	—	—	—	—	—	—	—	—	—	—	—	—	—	—	—		
B 16 Malaria	—	—	—	—	—	—	—	—	—	—	—	—	—	—	—		
B 17 a Febris paratyphoidea	—	—	—	—	—	—	—	—	—	—	—	11	4	—	—		
B 17 Alii morbi infectiosi et parasitici	—	—	—	—	—	—	—	—	—	—	—	—	—	—	—		
B 18 Neoplasma malignum	—	—	1	—	4	9	14	14	42	18	24	971	942	27	18		
B 19 Neoplasma benignum et neoplasma (typus incertus)	—	—	—	—	—	—	—	—	—	—	—	36	41	1	—		
B 20 Diabetes mellitus	—	—	—	—	1	—	—	2	3	1	2	45	47	1	—		
B 21 Anaemia (typi varii)	—	—	—	—	—	—	—	—	—	—	—	12	6	—	1		
B 22 Laesiones vascul. syst. cerebrospin. (incl. apopl. cer.)	—	—	—	—	—	4	8	4	16	8	8	343	476	13	14		
B 23 Meningitis non meningococcia	—	—	—	—	—	—	—	—	—	—	—	3	5	—	—		
B 24 Febris rheumatica (incl. morbus cordis rheum. acutus)	—	—	—	—	—	—	—	—	—	—	—	—	—	—	—		
B 25 Morbus cordis rheumaticus chronicus	—	—	—	—	—	—	—	1	1	—	1	23	40	—	1		
B 26 Morbus cordis arterioscleroticus et degenerativus	—	—	—	—	5	1	12	8	26	17	9	1016	820	35	34		
B 27 Alii morbi cordis	—	—	—	—	1	1	—	—	3	1	2	263	224	11	4		
B 28 Hypertensio arterialis + morb. cord. (incl. nephroscl.)	—	—	—	—	—	—	1	2	3	1	2	38	57	1	5		
B 29 Hypertensio arterialis (incl. nephrosclerosis)	—	—	—	—	—	2	—	—	2	—	2	14	12	—	1		
B 30 Influenza (incl. complicationes variae)	—	—	—	—	—	—	—	—	—	—	—	10	11	—	—		
B 31 Pneumonia (typi varii)	—	—	—	—	—	—	—	—	—	—	—	20	23	1	—		
B 32 Bronchitits	—	—	—	—	3	—	1	2	6	4	2	118	50	5	3		
B 33 Ulcus duodeni et ulcus ventriculi	—	—	—	—	—	—	—	1	1	1	—	51	25	1	—		
B 34 Appendicitis	—	—	—	—	—	—	—	—	—	—	—	15	3	—	—		
B 35 Hernia, ileus etc.	—	—	—	1	—	—	1	1	3	2	1	19	19	1	1		
B 36 Gastritis, enteritis, colitis (excl. neonatorum B 43)	—	—	—	—	—	—	—	—	—	—	—	7	16	1	—		
B 37 Cirrhosis hepatis	—	—	—	—	—	—	—	—	—	—	—	54	54	2	2		
B 38 Nephritis, nephrosis (excl. nephroscler. B 28, B 29)	—	—	—	—	—	—	—	—	—	—	—	15	12	—	—		
B 39 Hyperplasia prostatae	—	—	—	—	1	—	1	—	2	2	—	82	—	—	1		
B 40 Morbi et complicationes graviditatis, partus et puerp.	—	—	—	—	—	—	—	—	—	—	—	7	—	—	—		
B 41 Malformatio congenita	—	—	—	—	1	—	—	—	1	1	—	65	48	—	5		
B 42 Laesiones int. part. asph. neonat. atelect. pulm. neonat.	7	1	—	—	—	—	—	—	8	5	3	143	95	1	6		
B 43 Morbi infect. neonat. (incl. diarrhoea, gastroent.)	—	—	—	—	—	—	—	—	—	—	—	2	—	—	—		
B 44 Alii morbi neonatorum	—	—	—	—	—	—	—	—	—	—	—	2	1	—	—		
B 45 Senilitas, causa mort. ignota, causa mort. male defin.	—	—	—	—	2	—	—	1	3	2	1	146	132	2	4		
B 46 Alii morbi (non nom. B 1—B 45 descript.)	—	—	—	—	1	1	2	5	3	12	6	265	376	15	9		
BE 47 Accidentia vehiculi motoris	—	—	—	—	—	—	1	3	3	7	3	75	34	3	2		
BE 48 Aliae accidentiae	—	—	—	—	—	—	—	—	—	—	—	127	121	6	2		
BE 49 Suicidium, laesio auto-inflicta	—	—	—	—	—	2	3	—	5	2	3	148	98	3	8		
BE 50 Homicidium, impetus, laesio in bello, execut. leg.	—	—	—	—	—	—	—	—	—	—	—	3	2	—	—		
Summa	7	1	2	2	25	23	50	44	154	82	72	4204	3832	131	122		

Tab. 7. Ugens (<sup>13</sup>/<sub>8</sub>—<sup>19</sup>/<sub>8</sub>) vejrforhold efter observationer ved Meteorologisk Institut.

Observations météorologiques.

	Lufttrykket ved havets overflade mm	Luf ttemperatur			Døgnet normal C°	Døgnet nedbør mm	Fugtighedsgrad %	Antal solskinstimer
		Max. C°	Min. C°	Middel C°				
Søndag den 13.	761,9	18,1	10,3	14,4	15,7	0,0	88	8 <sup>1</sup> / <sub>4</sub>
Mandag — 14.	753,4	18,7	10,7	14,4	15,6	9,5	94	11 <sup>1</sup> / <sub>4</sub>
Tirsdag — 15.	750,1	17,0	9,6	12,7	15,5	10,8	91	3
Onsdag — 16.	752,2	17,7	8,0	12,6	15,4	4,6	95	5 <sup>3</sup> / <sub>4</sub>
Torsdag — 17.	756,8	18,9	9,1	14,3	15,4	0,0	91	9 <sup>1</sup> / <sub>2</sub>
Fredag — 18.	748,8	17,0	10,1	13,0	15,3	1,9	95	1 <sup>3</sup> / <sub>4</sub>
Lørdag — 19.	752,6	16,5	9,7	12,3	15,2	8,3	97	0

# UGENTLIG OVERSIGT

over

## fødsler, sygdomme og dødsfald i København

Bulletin hebdomadaire de statistique démographique et médicale

de la ville de

### Copenhague.

Offentliggjort af Københavns stadslægge ifølge kommunalbestyrelsens foranstaltning.

Nr. 34-1961

Fra søndag d. 20. august til lørdag d. 26. august 1961, begge dage incl.

86. årgang

(De her anførte tal vedrører den hjemmehørende befolkning.)

Middelfolketallet (population moyenne) for 1959: 730.200 personer.

Fødselshyppigheden (natalité) ..... 12,8 } pr. 1000 indbyggere i 1959.

Dødeligheden (mortalité) ..... 11,0 }

Ægteskabshyppigheden (nuptialité) ..... 9,5 }

Børnedødeligheden (mortalité infantile) .. 26,0 pr. 1000 levendefødte i 1959.

Tab. 1. Ugens fødsler og dødsfald m. m. Naissances, décès etc. de la semaine.

	Levendefødte Nés vivants.			Dødfødte Morts-nés			Dødsfald efter alder (dødfødte ikke medregnede). Décès (Morts-nés excl.)									Deraf døde i institutioner Décès dans institut	Døde hjemmehørende Décès domiciliés	
	i ægteskab légit.	udenf. ægteskab illégit.	Ialt	i ægteskab légit.	udenf. ægteskab illégit.	Ialt	0-1 år		1-4 år	5-14 år	15-44 år	45-64 år	65-79 år	80- år	Ialt		i København à Copenhague	udenfor København. hors de Copenh.
							i ægteskab légit.	uf. ægteskab illégit.										
Mandk. Masc. . .	75	12	87	1	—	1	2	1	1	1	7	21	30	13	76	53	65	11
Kvindek. Fém. . .	81	20	101	—	—	—	—	—	—	—	6	11	21	14	52	35	49	3
Ialt Total . . . . .	156	32	188	1	—	1	2	1	1	1	13	32	51	27	128	88	114	14

Ægteskaber Mariages: 89

Tab. 2 Fødsler, dødsfald m. m. Naissances, décès etc. (Chiffres provisoires) 1959, 1960 og 1961.

Foreløbig opgørelse	Ægteskaber Mariages	Lev.-fødte Nés vivan			Dødfødte Morts-nés	Dødsfald Décès (mort-nés excl.)				Døde af Décès par						
		Ialt	udenf. ægteskab illégitimes	Total		0-1 år			Lunge- tuberk. Tuberc. pulmon. B 1	Kræft Maladies cancé- reuses B 18	Epidem. sygd. Maladies épidém. B3-17,B30	Hjerte- sygd. Maladies coeur B25-28	Ulykkes- tilfælde Accident. BE47, BE48	Selvmord Suicid. BE49	Øvrige Autres B2,19-24, 29,31-46, 50	
						i ægteskab légit.	uf. ægteskab illégit.	1-4 år								
1959 juni . . . . .	481	990	167	23	671	29	11	5	5	170	4	201	33	18	240	
— juli . . . . .	542	960	154	16	593	22	4	5	3	151	6	166	38	20	209	
— august . . . . .	446	904	175	13	583	16	5	4	6	156	1	175	38	16	191	
— septbr. . . . .	500	979	139	23	584	19	4	1	5	177	3	164	23	25	187	
— oktober . . . . .	512	961	158	17	682	25	4	5	6	186	4	203	34	21	228	
— november . . . . .	571	956	150	9	646	25	6	7	5	164	6	199	37	24	211	
— december . . . . .	514	930	156	15	648	22	9	1	6	154	1	210	25	14	238	
Året 1959 . . . . .	5961	11698	1810	191	7997	282	59	44	73	2031	79	2476	387	241	2710	
1960 januar . . . . .	395	1050	180	17	747	26	5	3	6	168	7	247	26	21	272	
— februar . . . . .	456	988	179	9	711	19	4	5	8	159	9	223	26	20	266	
— marts . . . . .	557	1178	176	12	784	26	6	2	8	202	10	234	20	24	286	
— april . . . . .	626	1102	174	6	728	20	—	4	7	167	6	254	33	21	240	
— maj . . . . .	592	1075	164	16	679	31	8	5	7	167	3	176	29	22	275	
— juni . . . . .	599	1073	154	14	558	21	4	4	—	137	2	173	29	19	198	
— juli . . . . .	584	1074	178	18	593	20	4	—	2	159	7	177	28	14	206	
— august . . . . .	459	1073	183	9	628	27	3	3	5	137	4	196	32	30	224	
— septbr. . . . .	499	1064	175	14	612	29	5	4	2	153	2	183	25	20	227	
— oktober . . . . .	502	1051	153	13	651	25	4	4	4	145	5	216	37	24	220	
— november . . . . .	487	891	147	18	661	28	5	3	4	160	2	199	35	14	247	
— december . . . . .	496	958	179	10	684	21	2	2	6	159	6	203	37	17	256	
Året 1960 . . . . .	6252	12577	2042	156	8036	293	50	39	59	1913	63	2481	357	246	2917	
1961 januar . . . . .	386	984	192	15	722	23	9	1	3	149	4	227	30	19	290	
— februar . . . . .	392	951	157	3	645	32	3	2	3	163	3	191	33	20	232	
— marts . . . . .	569	1084	184	13	640	24	2	3	5	155	6	204	28	19	224	
— april . . . . .	501	1050	166	11	627	28	1	4	6	154	3	198	24	14	228	
— maj . . . . .	629	983	175	14	707	23	4	5	4	205	7	191	30	19	251	
— juni . . . . .	511	960	157	19	622	21	8	6	2	165	2	165	26	21	211	
— juli . . . . .	556	979	157	15*	622	18	4	7	6	178	1	164	30	12	231	

\*) + 1 dødfødt af ubestemtligt køn.

Tab. 3. Fra 274 praktiserende læger er i beretningsugen anmeldt følgende 1062 nye tilfælde i København; fra Frederiksberg og Københavns amt er anmeldt 1173 nye tilfælde i beretningsugen.  
*Cas de maladies épidémiques et contagieuses de la semaine déclarés par les médecins — (Déclaration obligatoire).*

Morbi epidemici.	Copenhagen							Comm. voisine					Ialt Total	Ialt	Deraf på Militærhosp.	Frederiksberg	Københavns amts nordre lægekræds	Københavns amts søndre lægekræds	Københavns amts vestre lægekræds	Indlagte på hospital				
	Alder — Age							Ialt Total	Indlagte på hospital		Frederiksberg	Københavns amts nordre lægekræds										Københavns amts søndre lægekræds	Københavns amts vestre lægekræds	Indlagte på hospital
	Fra 0—1 år	Fra 1—4 år	Fra 5—14 år	Fra 15—64 år		65 år og derover			Ialt	Deraf på Militærhosp.														
				Mænd	Kvinder	Mænd	Kvinder																	
1. Febris typhoidea	—	—	—	—	—	—	—	—	—	—	—	—	—	—	—	—	—	—	—	—	1			
2. » paratyphoidea	—	—	—	—	—	—	—	—	—	—	—	—	—	—	—	—	—	—	—	—	3			
3. Meningit. cerebrospin. epidem.	—	—	—	—	—	—	—	—	—	—	—	—	—	—	—	—	—	—	—	—	4			
4. Poliomy. ant. ac. paralytica	—	—	2	—	—	—	—	—	—	—	—	—	—	—	—	—	—	—	—	—	5			
» » » aparalytica	—	1	2	1	4	—	—	—	—	—	—	—	—	—	—	—	—	—	—	—	6			
5. Encephalitis epidem. acuta	—	—	—	—	—	—	—	—	—	—	—	—	—	—	—	—	—	—	—	—	7			
6. Dysenteria (paradysenteria)	—	—	—	—	—	—	—	—	—	—	—	—	—	—	—	—	—	—	—	—	8			
7. Malaria, opstået i Danmark	—	—	—	—	—	—	—	—	—	—	—	—	—	—	—	—	—	—	—	—	9			
» » » udenf. Danmark	—	—	—	—	—	—	—	—	—	—	—	—	—	—	—	—	—	—	—	—	10			
8. Diptheria	—	2	3	—	—	—	—	—	—	—	—	—	—	—	—	—	—	—	—	—	11			
9. Scarlatina	—	—	—	—	—	—	—	—	—	—	—	—	—	—	—	—	—	—	—	—	12			
10. Sepsis puerperalis post abortum	—	—	—	—	—	—	—	—	—	—	—	—	—	—	—	—	—	—	—	—	13			
» » » partum	—	—	—	—	—	—	—	—	—	—	—	—	—	—	—	—	—	—	—	—	14			
11. Pemphigus neonat.	—	—	—	—	—	—	—	—	—	—	—	—	—	—	—	—	—	—	—	—	15			
12. Tetanus neonat.	—	—	—	—	—	—	—	—	—	—	—	—	—	—	—	—	—	—	—	—	16			
13. Morbilli	1	4	1	—	—	—	—	—	—	—	—	—	—	—	—	—	—	—	—	—	17			
14. Rubellae	3	6	2	—	—	—	—	—	—	—	—	—	—	—	—	—	—	—	—	—	18			
15. Varicellae	—	9	9	—	—	—	—	—	—	—	—	—	—	—	—	—	—	—	—	—	19			
16. Pertussis	1	5	—	—	1	—	—	—	—	—	—	—	—	—	—	—	—	—	—	—	20			
17. Parotitis epidemica	—	1	5	4	1	—	—	—	—	—	—	—	—	—	—	—	—	—	—	—	21			
18. Influenza	5	11	41	111	104	4	1	277	8	8	36	122	98	63	3	18	18	18	18	18	22			
19. Angina tonsillaris	9	62	95	91	90	1	5	353	15	7	46	32	127	130	4	19	19	19	19	19	23			
20. Tracheo-bronchitis	4	10	7	12	15	11	6	65	8	—	6	13	20	14	—	20	20	20	20	20	24			
21. Bronchopneum. et bronchit. capill.	6	3	1	7	12	7	6	42	21	—	8	2	15	10	3	21	21	21	21	21	25			
22. Pneumonia crouposa	—	—	—	3	4	—	—	7	2	—	—	67	3	2	—	22	22	22	22	22	26			
23. Gastro-enteritis ac. infect.	4	19	25	27	36	2	4	117	7	1	10	—	29	71	1	23	23	23	23	23	27			
24. Hepatitis epidemica acuta	—	—	—	4	3	—	—	7	1	1	—	—	—	—	—	24	24	24	24	24	28			
25. Febris rheumatica	—	—	—	—	1	—	—	1	—	—	—	—	—	—	—	25	25	25	25	25	30			
26. Erysipelas	—	—	—	1	1	—	—	2	—	—	1	1	3	1	—	26	26	26	26	26	31			
» a. Febris undulans	—	—	—	—	—	—	—	—	—	—	—	—	—	—	—	—	—	—	—	—	32			
» b. Myalgia epid.	—	—	—	—	—	—	—	—	—	—	—	—	—	—	—	—	—	—	—	—	33			
» c. Ornithose	—	—	—	—	—	—	—	—	—	—	—	—	—	—	—	—	—	—	—	—	33			
Sum	33	133	193	261	272	25	23	940	74	17	123	380	323	339	22	940	940	940	940	940	33			
27. Gonorrh., ikke tidl. diagnostic.	—	—	—	57	29	—	—	86	15	6	—	3	3	—	—	86	86	86	86	86	34			
28. Ulcus venereum » » »	—	—	—	—	—	—	—	—	—	—	—	—	—	—	—	—	—	—	—	—	35			
29. Syphilis acquisita, friske tilfælde	—	—	—	7	2	—	—	9	2	—	—	1	—	—	—	9	9	9	9	9	36			
30. Syphilis congenita, ikke tidl. diagn.	—	—	—	—	—	—	—	—	—	—	—	—	—	—	—	—	—	—	—	—	37			
31. Lymphogranuloma inguinale	—	—	—	—	—	—	—	—	—	—	—	—	—	—	—	—	—	—	—	—	38			
32. Delirium tremens	—	—	—	1	—	—	—	1	1	—	—	—	—	—	—	1	1	1	1	1	39			
33. Scabies	—	2	1	9	14	—	—	26	1	1	1	—	—	—	—	26	26	26	26	26	40			
Ialt Total	33	135	194	335	317	25	23	1062	93	24	124	384	326	339	22	1062	1062	1062	1062	1062	41			

Tab. 4. Patienter i stadens hospitaler. *Maladies dans les hôpitaux de la ville.*

	1961													
	3. juni	10. juni	17. juni	24. juni	1. juli	8. juli	15. juli	22. juli	29. juli	5. aug.	12. aug.	19. aug.	26. aug.	
<b>Kommunale hospitaler Hôpitaux municipaux</b>														
Kommuneskolen	851	849	868	801	747	747	731	755	743	753	807	818	823	
Øresundshospitalet	253	252	241	237	219	228	242	227	219	220	226	234	243	
Blegdamshospitalet	352	347	347	326	316	319	298	297	295	312	312	314	330	
Rudolph Berghs hospital	105	106	109	103	104	110	110	106	102	105	116	281	104	
Sundby hospital	339	328	326	312	300	288	287	273	288	264	276	289	286	
Bispebjerg hospital	1078	1070	1031	1019	992	955	928	891	909	923	947	977	963	
Børnehospitalet på Fuglebakken	117	110	111	106	104	93	95	90	93	92	93	87	83	
Hospitalet på Forchammersvej	60	67	61	64	61	48	37	52	34	33	35	37	38	
Balders hospital	60	54	50	50	50	53	50	50	49	45	44	48	48	
Sønderbro hospital	156	144	148	138	145	145	130	138	146	146	137	138	139	
Ialt	3371	3327	3292	3156	3038	2986	2908	2879	2878	2893	2993	3223	3057	
<b>Private hospitaler Hôpitaux privés</b>														
Dronning Louises børnehospital	124	125	128	113	108	107	107	107	102	108	99	107	100	
St. Josephs hospital	319	317	320	320	327	317	304	313	300	314	315	321	325	
St. Elisabeths hospital	127	128	123	113	84	80	79	90	89	83	90	86	96	
Finseninstituttet og Radiumstationen	216	216	203	160	151	161	142	142	130	167	174	182	220	
Ortopædisk hospital	155	144	148	144	140	144	156	144	135	142	144	151	152	
Ialt	941	930	922	850	810	809	788	796	756	814	822	847	893	
<b>Statshospitaler Hôpitaux de l'État</b>														
Rigshospitalet, sygeafdelingerne	934	882	798	768	717	649	660	607	651	620	653	649	752	
» » » fødeafdelingerne	159	161	146	163	158	147	118	114	136	168	134	135	134	
Militærhospitalet	458	458	438	416	426	385	410	403	383	359	387	402	410	
Ialt	1551	1501	1382	1347	1301	1181	1188	1124	1170	1147	1174	1186	1296	

Tabel 5. Oversigt over sygelighed af de vigtigste nyanmeldte epidemiske sygdomme i København. Nr. 34—1961

Morbidity par les maladies épidémiques principales. (Chiffres provisoires).

Foreløbig opgørelse	Febris typh.	Febris parat.	Menigitis cerebrosp. epidem.	Polio-myelitis ant. acuta	Scarlatina	Morbilli	Rubeolae	Variellae	Pertussis	Parotitis epid.	Influenza	Angina tons.	Tracheo-bronch.	Pneumonia (21+22)	Gastro-enteritis	Hepatitis epid. ac.
1960																
17/4 — 23/4	—	—	—	—	8	86	83	51	124	52	478	387	88	104	44	5
24/4 — 30/4	—	—	1	—	12	110	83	35	122	43	427	421	97	98	71	7
1/5 — 7/5	—	—	—	—	14	93	84	42	101	45	395	473	94	90	49	4
7/5 — 14/5	—	—	—	—	8	87	88	35	88	34	225	394	78	96	51	3
15/5 — 21/5	—	—	—	—	8	67	84	41	86	52	240	381	83	74	59	1
22/5 — 28/5	—	—	1	—	3	50	75	38	87	20	215	355	66	71	61	3
20/5 — 4/6	—	—	—	—	2	63	71	28	75	38	192	337	61	71	51	1
5/6 — 11/6	—	—	1	—	5	44	55	29	118	29	175	366	64	82	59	5
12/6 — 18/6	—	—	—	—	12	39	72	28	80	48	157	372	77	70	102	3
19/6 — 25/6	—	—	—	—	1	24	48	11	62	30	116	291	53	52	65	2
26/6 — 2/7	—	—	—	—	3	15	37	9	56	26	99	275	45	54	50	1
3/7 — 9/7	—	—	—	—	7	20	28	14	60	20	101	290	37	45	65	5
9/7 — 16/7	—	—	—	—	6	20	10	9	23	14	114	252	34	43	44	1
17/7 — 23/7	—	—	—	—	2	16	17	19	55	19	89	219	45	99	48	5
24/7 — 30/7	—	—	1	—	6	14	26	9	48	20	107	250	35	47	77	2
31/7 — 6/8	—	—	—	—	2	12	12	21	42	17	128	247	54	40	97	3
7/8 — 13/8	—	—	—	—	3	10	11	29	64	23	112	303	53	58	83	8
14/8 — 20/8	—	—	—	—	14	21	10	19	87	12	164	334	47	50	71	3
21/8 — 27/8	—	—	—	—	5	15	22	20	65	20	257	446	61	53	92	1
28/8 — 3/9	—	—	—	—	6	12	13	17	77	23	209	449	58	68	84	9
4/9 — 10/9	—	—	—	—	4	12	13	17	88	19	267	460	89	55	92	6
11/9 — 17/9	—	—	—	—	4	22	14	16	75	24	311	401	93	67	82	3
18/9 — 24/9	—	—	2	—	8	54	14	30	129	33	350	497	74	90	123	4
25/9 — 1/10	—	—	—	—	8	35	17	34	121	34	336	496	92	73	74	5
2/10 — 8/10	—	—	—	—	11	29	20	30	124	37	395	491	120	79	73	6
9/10 — 15/10	—	—	—	—	8	21	11	25	122	33	382	466	111	71	86	—
16/10 — 22/10	—	—	—	—	6	14	12	29	133	38	456	475	89	77	69	3
23/10 — 29/10	—	—	—	—	6	13	12	22	105	60	466	468	126	73	87	6
30/10 — 5/11	—	—	—	—	10	23	13	25	134	38	403	480	114	90	89	4
6/11 — 12/11	—	—	1	—	12	29	13	28	156	70	444	506	137	98	93	1
13/11 — 19/11	—	—	—	—	6	22	14	45	151	102	447	488	117	92	103	9
20/11 — 26/11	—	—	1	—	11	17	20	32	143	88	410	467	117	82	58	6
27/11 — 3/12	—	—	—	—	10	22	15	21	163	86	363	467	115	99	78	7
4/12 — 10/12	—	—	—	—	10	14	9	33	141	111	385	468	134	93	80	4
11/12 — 17/12	—	—	—	—	9	14	16	31	103	102	315	394	127	92	72	4
18/12 — 24/12	—	—	—	—	3	12	8	18	96	72	240	294	71	83	50	2
25/12 — 31/12	—	—	—	—	5	13	14	26	78	110	279	361	126	109	59	4
1961																
1/1 — 7/1	—	—	—	—	5	29	17	30	108	166	388	422	138	123	140	2
8/1 — 14/1	—	—	—	—	30	13	42	118	147	415	446	132	110	75	—	
15/1 — 21/1	—	—	1	—	10	33	11	43	97	144	415	402	108	113	122	1
22/1 — 28/1	—	—	—	—	6	31	19	48	94	193	425	409	164	101	72	1
29/1 — 4/2	—	—	—	—	7	32	11	45	96	174	455	382	129	85	92	3
5/2 — 11/2	—	—	1	—	4	21	11	31	88	186	518	428	124	101	115	5
12/2 — 18/2	—	—	1	—	6	28	10	49	66	185	514	366	117	106	116	2
19/2 — 25/2	—	—	—	—	8	19	17	25	47	206	504	362	94	102	91	5
26/2 — 4/3	—	—	—	—	7	26	25	58	83	229	523	427	105	79	115	1
5/3 — 11/3	—	—	—	—	5	14	24	56	48	304	504	421	103	118	104	3
12/3 — 18/3	—	—	—	—	5	20	30	55	70	318	541	445	103	94	98	—
19/3 — 25/3	—	—	1	—	2	24	10	31	47	258	462	344	96	85	88	1
26/3 — 1/4	—	—	—	—	—	9	8	35	34	125	244	247	36	58	34	—
2/4 — 8/4	—	—	1	—	5	17	15	24	57	228	343	365	88	97	81	5
9/4 — 15/4	—	—	—	—	4	16	28	49	60	217	321	344	91	92	60	5
16/4 — 22/4	—	—	—	—	6	6	11	32	61	155	293	373	72	65	64	1
23/4 — 29/4	—	—	—	1	2	15	12	20	35	134	201	304	57	44	48	4
30/4 — 6/5	—	—	—	—	6	14	16	21	46	140	250	332	73	68	69	2
7/5 — 13/5	—	—	—	—	2	10	12	25	46	126	225	341	56	69	47	—
13/5 — 20/5	—	—	1	—	3	6	13	10	43	118	196	285	49	56	50	3
21/5 — 27/5	—	—	—	—	6	13	18	23	50	118	239	347	54	55	74	3
28/5 — 3/6	—	—	—	—	6	10	26	22	34	84	227	327	53	57	58	1
4/6 — 10/6	—	—	—	—	1	2	14	27	23	71	233	418	52	56	94	4
11/6 — 17/6	—	—	1	—	2	14	15	27	32	80	162	363	63	50	75	6
18/6 — 24/6	—	—	—	—	1	8	15	22	16	39	141	282	39	41	70	3
25/6 — 1/7	—	—	—	—	5	3	8	7	19	41	123	247	40	34	62	2
2/7 — 8/7	—	—	1	—	4	15	8	12	18	44	127	256	39	37	70	4
9/7 — 15/7	—	—	—	—	3	6	7	8	19	24	138	230	24	27	77	—
16/7 — 22/7	—	—	—	—	7	2	8	13	8	22	179	265	42	45	60	1
23/7 — 29/7	—	—	—	—	6	6	5	5	13	22	160	226	32	51	63	2
30/7 — 5/8	—	—	—	—	3	5	10	6	11	9	122	254	43	53	51	4
6/8 — 12/8	—	—	1	—	4	7	8	14	12	12	216	287	51	41	94	3
13/8 — 19/8	—	—	—	—	4	7	11	16	17	17	259	332	53	50	104	5
20/8 — 26/8	—	—	1	—	5	6	11	18	7	11	277	353	65	49	117	7
	Febris typh.	Febris parat.	Menigitis cerebrosp. epidem.	Polio-myelitis ant. acuta	Scarlatina	Morbilli	Rubeolae	Variellae	Pertussis	Parotitis epid.	Influenza	Angina tons.	Tracheo-bronch.	Pneumonia (21+22)	Gastro-enteritis	Hepatitis epid. ac.

Tab. 6. Ugens (20/8—26/8) dødsfald fordelt på dødsårsager og aldersklasser.

Dødsårsag (International statistical classification of diseases, injuries, and causes of death. Abbreviated list of 50 causes for tabulation of mortality. 1948.)	Alder								Ialt	mænd	kvinder	Året 1960 (foreløbige tal)		Den tilsvarende uge i	
	Under 1 år		15-64 år		65 år og derover		mænd	kvinder				mænd	kvinder	1959	1960
	ægteskab	uden for ægteskab	mænd	kvinder	mænd	kvinder									
B 1 Tuberculosis systemae respiratoriae	—	—	—	—	—	—	—	—	—	—	39	20	3	2	
B 2 Tuberculosis aliorum organorum	—	—	—	—	—	—	—	—	—	—	3	4	—	—	
B 3 Syphilis	—	—	—	—	—	—	—	—	—	—	15	6	—	—	
B 4 Febris typhoidea (excl. febris paratyphoidea B 17 a)	—	—	—	—	—	—	—	—	—	—	—	—	—	—	
B 6 Dysenteria (incl. »paradysenteria«)	—	—	—	—	—	—	—	—	—	—	1	—	—	—	
B 7 Scarlatina et tonsillitis acuta (streptococcus)	—	—	—	—	—	—	—	—	—	—	—	—	—	—	
B 8 Diphtheria	—	—	—	—	—	—	—	—	—	—	—	—	—	—	
B 9 Pertussis	—	—	—	—	—	—	—	—	—	—	4	1	—	—	
B 10 Meningitis purulenta (meningococcus) et infect. mening.	—	—	—	—	—	—	—	—	—	—	—	—	—	—	
B 12 Poliomyelitis anterior acuta	—	—	—	—	—	—	—	—	—	—	—	—	—	—	
B 14 Morbilli	—	—	—	—	—	—	—	—	—	—	—	—	—	—	
B 16 Malaria	—	—	—	—	—	—	—	—	—	—	—	—	—	—	
B 17 a Febris paratyphoidea	—	—	—	—	—	—	—	—	—	—	—	—	—	—	
B 17 Alii morbi infectiosi et parasitici	—	—	—	—	—	—	—	—	—	—	11	4	—	2	
B 18 Neoplasma malignum	—	—	—	—	8	8	14	9	39	22	17	971	942	40	34
B 19 Neoplasma benignum et neoplasma (typus incertus)	—	—	—	—	—	—	—	2	2	—	2	36	41	2	—
B 20 Diabetes mellitus	—	—	—	—	1	2	1	—	4	2	2	45	47	3	1
B 21 Anaemia (typi varii)	—	—	—	—	—	—	—	—	1	1	—	12	6	—	—
B 22 Laesiones vascul. syst. cerebrospin. (incl. apopl. cer.)	—	—	—	—	1	—	4	5	10	5	5	343	476	10	7
B 23 Meningitis non meningococcia	—	—	—	—	—	—	—	—	—	—	—	3	5	1	—
B 24 Febris rheumatica (incl. morbus cordis rheum. acutus)	—	—	—	—	—	—	—	—	—	—	—	—	—	—	—
B 25 Morbus cordis rheumaticus chronicus	—	—	—	—	—	1	—	1	—	—	—	23	40	1	—
B 26 Morbus cordis arterioscleroticus et degenerativus	—	—	—	—	8	1	11	10	30	19	11	1016	820	29	32
B 27 Alii morbi cordis	—	—	—	—	—	1	3	1	5	3	2	263	224	9	15
B 28 Hypertensio arterialis + morb. cord. (incl. nephroscl.)	—	—	—	—	—	—	—	—	—	—	—	38	57	1	—
B 29 Hypertensio arterialis (incl. nephrosclerosis)	—	—	—	—	1	—	—	—	1	1	—	14	12	—	—
B 30 Influenza (incl. complicationes variae)	—	—	—	—	—	—	—	—	—	—	—	10	11	—	—
B 31 Pneumonia (typi varii)	—	—	—	—	—	—	—	—	—	—	—	20	23	—	—
B 32 Bronchitits	—	—	—	—	—	—	—	—	1	1	—	118	50	1	2
B 33 Ulcus duodeni et ulcus ventriculi	—	—	—	—	—	—	—	—	—	—	—	51	25	—	4
B 34 Appendicitis	—	—	—	—	—	—	—	—	—	—	—	15	3	—	—
B 35 Hernia, ileus etc.	—	—	—	—	1	—	—	—	1	1	—	19	19	—	3
B 36 Gastritis, enteritis, colitis (excl. neonatorum B 43)	—	—	—	—	—	—	1	—	1	1	—	7	16	2	—
B 37 Cirrhosis hepatis	—	—	—	—	—	1	—	—	—	—	—	54	54	1	1
B 38 Nephritis, nephrosis (excl. nephroscler. B 28, B 29)	—	—	—	—	—	—	—	—	—	—	—	15	12	1	—
B 39 Hyperplasia prostatae	—	—	—	—	1	—	2	—	3	3	—	82	—	3	4
B 40 Morbi et complicationes graviditatis, partus et puerp.	—	—	—	—	—	—	—	—	—	—	—	—	7	1	—
B 41 Malformatio congenita	1	—	—	—	1	—	—	—	2	2	—	65	48	1	2
B 42 Laesiones int. part. asph. neonat. atelect. pulm. neonat.	1	1	—	—	—	—	—	—	2	2	—	143	95	6	2
B 43 Morbi infect. neonat. (incl. diarrhoea, gastroent.)	—	—	—	—	—	—	—	—	—	—	—	2	—	—	—
B 44 Alii morbi neonatorum	—	—	—	—	—	—	—	—	—	—	—	2	1	—	—
B 45 Senilitas, causa mort. ignota, causa mort. male defin.	—	—	—	—	2	—	—	1	3	2	1	146	132	2	4
B 46 Alii morbi (non nom. B 1-45 descript.)	—	—	—	—	2	1	4	4	11	6	5	265	376	10	14
BE 47 Accidentia vehiculi motoris	—	—	1	1	1	—	1	—	4	4	—	75	34	3	2
BE 48 Aliae accidentiae	—	—	—	—	—	1	—	1	2	—	2	127	121	8	7
BE 49 Suicidium, laesio auto-inflicta	—	—	—	—	1	1	—	1	3	1	2	148	98	2	8
BE 50 Homicidium, impetus, laesio in bello, execut. leg.	—	—	—	—	—	—	—	—	—	—	—	3	2	—	—
Summa	2	1	1	1	28	17	43	35	128	76	52	4204	3832	140	146

Tabel 7. Ugens (20/8—26/8) vejrforhold efter observationer ved Meteorologisk Institut.

Observations météorologiques.

	Lufttrykket ved havets overflade mm	Lufttemperatur				Døgnet nedbør mm	Fugtighedsgrad %	Antal solskinstimer
		Max. C°	Min. C°	Middel C°	Døgnet normal C°			
Søndag den 20.	753,0	19,0	11,4	14,2	15,1	2,3	91	6 1/2
Mandag — 21.	748,1	17,7	12,1	14,4	15,1	11,8	95	0
Tirsdag — 22.	753,2	17,5	11,4	14,0	15,0	2,6	95	3 1/4
Onsdag — 23.	759,3	17,9	8,6	11,3	14,9	0,2	93	7
Torsdag — 24.	759,1	17,3	8,6	13,2	14,8	1,6	90	1 1/2
Fredag — 25.	761,1	17,2	9,4	12,9	14,7	7,2	97	9 1/2
Lørdag — 26.	761,6	18,5	11,7	15,6	14,6	0,5	96	0

# UGENTLIG OVERSIGT

over

## fødsler, sygdomme og dødsfald i København

Bulletin hebdomadaire de statistique démographique et médicale

de la ville de

### Copenhague.

Offentliggjort af Københavns stadslæge ifølge kommunalbestyrelsens foranstaltning.

Nr. 35 - 1961

Fra søndag d. 27. august til lørdag d. 2. september 1961, begge dage incl.

86. årgang

(De her anførte tal vedrører den hjemmehørende befolkning.)

Middelfolketallet (population moyenne) for 1959: 730.200 personer.

Fødselshyppigheden (natalité) ..... 12,8 } pr. 1000 indbyggere i 1959.

Dødeligheden (mortalité) ..... 11,0 }

Ægteskabshyppigheden (nuptialité) ..... 9,5 }

Børnedødeligheden (mortalité infantile) .. 26,0 pr. 1000 levendefødte i 1959.

Tab. 1. Ugens fødsler og dødsfald m. m. Naissances, décès etc. de la semaine.

	Levendefødte Nés vivants.			Dødfødte Morts-nés			Dødsfald efter alder (dødfødte ikke medregnede). Décès (Morts-nés excl.)										Deraf døde i institutioner Décès dans institut	Døde hjemmehørende Décès domiciliés	
	i ægteskab légit.	udenf. ægteskab illégit.	Ialt total	i ægteskab légit.	udenf. ægteskab illégit.	Ialt total	0-1 år		1-4 år	5-14 år	15-44 år	45-64 år	65-79 år	80- år	Ialt	i København à Copenhague		udenfor København. hors de Copenh.	
							i ægteskab légit.	uf. ægteskab illégit.											
Mandk. Masc. . .	84	15	99	2	—	2	1	—	—	2	3	22	36	18	82	58	75	7	
Kvindek. Fé.m. . .	82	17	99	—	—	—	1	—	1	—	6	15	32	16	71	59	63	8	
Ialt Total . . . . .	166	32	198	2	—	2	2	—	1	2	9	37	68	34	153	117	138	15	

Ægteskaber Mariages : 113

Tab. 2 Fødsler, dødsfald m. m. Naissances, décès etc. (Chiffres provisoires) 1959, 1960 og 1961.

Foreløbig opgørelse	Ægte-ska-ber Mari-ages	Lev.-fødte Nés vivan		Død-fødte Mort-nés	Dødsfald Décès (mort-nés excl.)				Døde af Décès par						
		Ialt Total	udenf. ægteskab illégitimes		Ialt Total	0-1 år		1-4 år	Lunge-tuberk. Tuberc. pulmon. B 1	Kræft Maladies cancé-reuses B 18	Epidem.-sygd. Maladies épidém. B3-17,B30	Hjerte-sygd. Maladies coeur B25-28	Ulykkes-tilfælde Accident. BE47, BE48	Selvmord Suicid. BE49	Øvrige Autres B2,19-24, 29,31-46, 50
						i ægteskab légit.	uf. ægteskab illégit.								
1959 juni . . . . .	481	990	167	23	671	29	11	5	5	170	4	201	33	18	240
— juli . . . . .	542	960	154	16	593	22	4	5	3	151	6	166	38	20	209
— august . . . . .	446	904	175	13	583	16	5	4	6	156	1	175	38	16	191
— septbr. . . . .	500	979	139	23	584	19	4	1	5	177	3	164	23	25	187
— oktober . . . . .	512	961	158	17	682	25	4	5	6	186	4	203	34	21	228
— november . . . . .	571	956	150	9	646	25	6	7	5	164	6	199	37	24	211
— december . . . . .	514	930	156	15	648	22	9	1	6	154	1	210	25	14	238
Året 1959 . . . . .	5961	11698	1810	191	7997	282	59	44	73	2031	79	2476	387	241	2710
1960 januar . . . . .	395	1050	180	17	747	26	5	3	6	168	7	247	26	21	272
— februar . . . . .	456	988	179	9	711	19	4	5	8	159	9	223	26	20	266
— marts . . . . .	557	1178	176	12	784	26	6	2	8	202	10	234	20	24	286
— april . . . . .	626	1102	174	6	728	20	—	4	7	167	6	254	33	21	240
— maj . . . . .	592	1075	164	16	679	31	8	5	7	167	3	176	29	22	275
— juni . . . . .	599	1073	154	14	558	21	4	4	—	137	2	173	29	19	198
— juli . . . . .	584	1074	178	18	593	20	4	—	2	159	7	177	28	14	206
— august . . . . .	459	1073	183	9	628	27	3	3	5	137	4	196	32	30	224
— septbr. . . . .	499	1064	175	14	612	29	5	4	2	153	2	183	25	20	227
— oktober . . . . .	502	1051	153	13	651	25	4	4	4	145	5	216	37	24	220
— november . . . . .	487	891	147	18	661	28	5	3	4	160	2	199	35	14	247
— december . . . . .	496	958	179	10	684	21	2	2	6	159	6	203	37	17	256
Året 1960 . . . . .	6252	12577	2042	156	8036	293	50	39	59	1913	63	2481	357	246	2917
1961 januar . . . . .	386	984	192	15	722	23	9	1	3	149	4	227	30	19	290
— februar . . . . .	392	951	157	3	645	32	3	2	3	163	3	191	33	20	232
— marts . . . . .	569	1084	184	13	640	24	2	3	5	155	6	204	28	19	224
— april . . . . .	501	1050	166	11	627	28	1	4	6	154	3	198	24	14	228
— maj . . . . .	629	983	175	14	707	23	4	5	4	205	7	191	30	19	251
— juni . . . . .	511	960	157	19	622	21	8	6	2	165	2	165	26	21	211
— juli . . . . .	556	979	157	15*	622	18	4	7	6	178	1	164	30	12	231

\*) + 1 dødfødt af ubestemmeligt køn.



Tab. 3. Fra 251 praktiserende læger er i beretningsugen anmeldt følgende 940 nye tilfælde i København; fra Frederiksberg og Københavns amt er anmeldt 1531 nye tilfælde i beretningsugen.  
*Cas de maladies épidémiques et contagieuses de la semaine déclarés par les médecins — (Déclaration obligatoire).*

Morbi epidemici.	Copenhagen								Comm. voisine							
	Alder — Age								Indlagte på hospital		Frederiksberg	Københavns amts nordre lægekræds	Københavns amts søndre lægekræds		Københavns amts vestre lægekræds	Indlagte på hospital
	Fra 0—1 år	Fra 1—4 år	Fra 5—14 år	Fra 15—64 år		65 år og derover		Ialt Total	Ialt	Deraf på Militærhosp.						
				Mænd	Kvinder	Mænd	Kvinder									
1. Febris typhoidea	—	—	—	—	—	—	—	—	—	—	—	—	—	—	1	
2. » paratyphoidea	—	—	—	—	—	—	—	—	—	—	—	—	—	—	2	
3. Meningit. cerebrosp. epidem.	—	—	—	—	—	—	—	—	—	—	—	—	—	—	3	
4. Poliomyelit. ant. ac. paralytica	—	—	*	—	1	—	—	1	1	—	—	1	—	—	4	
» » » aparalytica	—	—	2	—	2	—	—	4	4	—	—	—	1	2	3	
5. Encephalitis epidem. acuta	—	—	—	—	—	—	—	—	—	—	—	—	—	—	5	
6. Dysenteria (paradysenteria)	—	—	—	—	—	—	—	—	—	—	—	—	—	—	6	
7. Malaria, opstået i Danmark	—	—	—	—	—	—	—	—	—	—	—	—	—	—	7	
» » » udenf. Danmark	—	—	—	—	—	—	—	—	—	—	—	—	—	—	8	
8. Diphtheria	—	—	—	—	—	—	—	—	—	—	—	—	—	—	9	
9. Scarlatina	—	1	—	—	—	—	—	1	—	—	2	1	1	1	10	
10. Sepsis puerperalis post abortum	—	—	—	—	—	—	—	—	—	—	—	—	—	—	11	
» » » partum	—	—	—	—	—	—	—	—	—	—	—	—	—	—	12	
11. Pemphigus neonat.	—	—	—	—	—	—	—	—	—	—	—	—	—	—	13	
12. Tetanus neonat.	—	—	2	1	—	—	—	3	—	—	2	6	—	1	14	
13. Morbilli	—	2	4	—	—	—	—	7	—	—	1	10	6	17	15	
14. Rubeolae	—	8	8	—	—	—	—	16	1	—	6	2	7	18	16	
15. Varicellae	—	6	4	—	—	—	—	10	—	—	3	15	13	17	17	
16. Pertussis	—	3	8	1	1	—	—	13	2	1	1	13	11	16	18	
17. Parotitis epidemica	—	13	33	76	83	2	5	212	6	6	49	114	113	112	1	
18. Influenza	10	58	79	76	97	1	—	321	5	2	48	135	141	171	3	
19. Angina tonsillaris	3	10	3	8	17	3	5	49	1	—	27	27	17	30	1	
20. Tracheo-bronchitis	2	1	2	3	10	10	3	31	16	—	14	12	17	8	5	
21. Bronchopneum. et bronchit. capill.	—	—	—	2	2	3	—	7	—	—	1	2	2	1	—	
22. Pneumonia crouposa	9	20	27	26	38	—	5	125	8	3	16	73	44	126	—	
23. Gastro-enteritis ac. infect.	—	1	2	3	2	—	1	9	2	—	2	1	2	1	—	
24. Hepatitis epidemica acuta	—	—	—	1	—	—	—	1	—	—	—	—	2	—	—	
25. Febris rheumatica	—	—	—	1	4	—	—	6	—	—	1	—	2	—	—	
26. Erysipelas	—	—	—	—	—	—	—	—	—	—	—	—	—	—	—	
» a. Febris undulans	—	—	—	—	—	—	—	—	—	—	—	15	—	—	—	
» b. Myalgia epid.	—	—	—	—	—	—	—	—	—	—	—	—	—	—	—	
» c. Ornithose	—	—	—	—	—	—	—	—	—	—	—	—	—	—	—	
Sum	25	125	173	197	257	19	20	816	46	12	173	427	379	521	16	
27. Gonorrh., ikke tidl. diagnostic.	—	—	—	66	28	—	—	94	11	5	8	4	1	2	—	
28. Ulcus venereum » » »	—	—	—	—	—	—	—	—	—	—	—	—	—	—	—	
29. Syphilis acquisita, friske tilfælde	—	—	—	4	1	—	—	5	—	—	—	—	—	—	—	
30. Syphilis congenit., ikke tidl. diagn.	—	—	—	—	—	—	—	—	—	—	—	—	—	—	—	
31. Lymphogranuloma inguinale	—	—	—	—	—	—	—	—	—	—	—	—	—	—	—	
32. Delirium tremens	—	2	2	10	11	—	—	25	2	2	12	—	—	4	—	
33. Scabies	—	—	—	—	—	—	—	—	—	—	—	—	—	—	—	
Ialt Total	25	127	175	277	297	19	20	940	59	19	193	431	380	527	16	

Tab. 4. Patienter i stadens hospitaler. *Maladies dans les hôpitaux de la ville.*

	1961												
	10. juni	17. juni	24. juni	1. juli	8. juli	15. juli	22. juli	29. juli	5. aug.	12. aug.	19. aug.	26. aug.	2. sept.
<b>Kommunale hospitaler Hôpitaux municipaux</b>													
Kommunehospitalet	849	868	801	747	747	731	755	743	753	807	818	823	827
Øresundshospitalet	252	241	237	219	228	242	227	219	220	226	234	243	228
Blegdamskospitalet	347	347	326	316	319	298	297	295	312	312	314	330	331
Rudolph Berghs hospital	106	109	103	104	110	110	106	102	105	116	281	104	110
Sundby hospital	328	326	312	300	288	287	273	288	264	276	289	286	305
Bispebjerg hospital	1070	1031	1019	992	955	928	891	909	923	947	977	963	914
Børnehospitalet på Fuglebakken	110	111	106	104	93	95	90	93	92	93	87	83	90
Hospitalet på Forchhammersvej	67	61	64	61	48	37	52	34	33	35	37	38	33
Balders hospital	54	50	50	50	53	50	50	49	45	44	48	48	48
Sønderbro hospital	144	148	138	145	145	130	138	146	146	137	138	139	141
Ialt	3327	3292	3156	3038	2986	2908	2879	2878	2893	2993	3223	3057	3027
<b>Private hospitaler Hôpitaux privés</b>													
Dronning Louises børnehospital	125	128	113	108	107	107	107	102	108	99	107	100	103
St. Josephs hospital	317	320	320	327	317	304	313	300	314	315	321	325	326
St. Elisabeths hospital	128	123	113	84	80	79	90	89	83	90	86	96	109
Finseninstitutet og Radiumstationen	216	203	160	151	161	142	142	130	167	174	182	220	225
Ortopædisk hospital	144	148	144	140	144	156	144	135	142	144	151	152	144
Ialt	930	922	850	810	809	788	796	756	814	822	847	893	907
<b>Statshospitaler Hôpitaux de l'État</b>													
Rigshospitalet, sygeafdelingerne	882	798	768	717	649	660	607	651	620	653	649	752	862
» fødeafdelingerne	161	146	163	158	147	118	114	136	168	134	135	134	146
Militærhospitalet	458	438	416	426	385	410	403	383	359	387	402	410	424
Ialt	1501	1382	1347	1301	1181	1188	1124	1170	1147	1174	1186	1296	1432

\*) 1 tilf. af aparalytisk polio anmeldt i ugen 15/8-19/8 ændres til paralytisk polio.

Tabel 5. Oversigt over sygelighed af de vigtigste nyanmeldte epidemiske sygdomme i København. Nr. 35—1961

Morbidity par les maladies épidémiques principales. (Chiffres provisoires).

Foreløbig opgørelse	Febris typh.	Febris parat.	Menigitis cerebrospinal. epidem.	Polio-myelitis ant. acuta	Scarlatina	Morbilli	Rubeolae	Variellae	Pertussis	Parotitis epid.	Influenza	Angina tons.	Tracheo-bronch.	Pneumonia (21+22)	Gastroenteritis	Hepatitis epid. ac.
<b>1960</b>																
24/4 — 30/4	—	—	1	—	12	110	83	35	122	43	427	421	97	98	71	7
1/5 — 7/5	—	—	—	—	14	93	84	42	101	45	395	473	94	90	49	4
7/5 — 14/5	—	—	—	—	8	87	88	35	88	34	225	394	78	96	51	3
15/5 — 21/5	—	—	—	—	8	67	84	41	86	52	240	381	83	74	59	1
22/5 — 28/5	—	—	1	—	3	50	75	38	87	20	215	355	66	71	61	3
29/5 — 4/6	—	—	—	—	2	63	71	28	75	38	192	337	61	71	51	1
5/6 — 11/6	—	—	1	—	5	44	55	29	118	29	175	366	64	82	59	5
12/6 — 18/6	—	—	—	—	12	39	72	28	80	48	157	372	77	70	102	3
19/6 — 25/6	—	—	—	—	1	24	48	11	62	30	116	291	53	52	65	2
26/6 — 2/7	—	—	—	—	3	15	37	9	56	26	99	275	45	54	50	1
8/7 — 9/7	—	—	—	—	7	20	28	14	60	20	101	290	37	45	65	5
9/7 — 16/7	—	—	—	—	6	20	10	9	23	14	114	252	34	43	44	1
17/7 — 23/7	—	—	—	—	2	16	17	19	55	19	89	219	45	99	48	5
24/7 — 30/7	—	—	1	—	6	14	26	9	48	20	107	250	35	47	77	2
31/7 — 6/8	—	—	—	—	2	12	12	21	42	17	128	247	54	40	97	3
7/8 — 13/8	—	—	—	—	3	10	11	29	64	23	112	303	53	58	83	8
14/8 — 20/8	—	—	—	—	14	21	10	19	87	12	164	334	47	50	71	3
21/8 — 27/8	—	—	—	—	5	15	22	20	65	20	257	446	61	53	92	1
28/8 — 3/9	—	—	—	—	6	12	13	17	77	23	209	449	58	68	84	9
4/9 — 10/9	—	—	—	—	4	12	13	17	88	19	267	460	89	55	92	6
11/9 — 17/9	—	—	—	—	4	22	14	16	75	24	311	401	93	67	82	3
18/9 — 24/9	—	—	2	—	8	54	14	30	129	33	350	497	74	90	123	4
25/9 — 1/10	—	—	—	—	8	35	17	34	121	34	336	496	92	73	74	5
2/10 — 8/10	—	—	—	—	11	29	20	30	124	37	395	491	120	79	73	6
9/10 — 15/10	—	—	—	—	8	21	11	25	122	33	382	466	111	71	86	—
16/10 — 22/10	—	—	—	—	6	14	12	29	133	38	456	475	89	77	69	3
23/10 — 29/10	—	—	—	—	6	13	12	22	105	60	466	468	126	73	87	6
30/10 — 5/11	—	—	—	—	10	23	13	25	134	38	403	480	114	90	89	4
6/11 — 12/11	—	—	—	1	12	29	13	28	156	70	444	506	137	98	93	1
13/11 — 19/11	—	—	—	—	6	22	14	45	151	102	447	488	117	92	103	9
20/11 — 26/11	—	—	1	—	11	17	20	32	143	88	410	467	117	82	58	6
27/11 — 3/12	—	—	—	—	10	22	15	21	163	86	363	467	115	99	78	7
4/12 — 10/12	—	—	—	—	10	14	9	33	141	111	385	468	134	93	80	4
11/12 — 17/12	—	—	—	—	9	14	16	31	103	102	315	394	127	92	72	4
18/12 — 24/12	—	—	—	—	3	12	8	18	96	72	240	294	71	83	50	2
25/12 — 31/12	—	—	—	—	5	13	14	26	78	110	279	361	126	109	59	4
<b>1961</b>																
1/1 — 7/1	—	—	—	—	—	29	17	30	108	166	388	422	138	123	140	2
8/1 — 14/1	—	—	—	—	5	30	13	42	118	147	415	446	132	110	75	—
16/1 — 21/1	—	—	1	—	10	33	11	43	97	144	415	402	108	113	122	1
22/1 — 28/1	—	—	—	—	6	31	19	48	94	193	425	409	164	101	72	1
29/1 — 4/2	—	—	—	—	7	32	11	45	96	174	455	382	129	85	92	3
5/2 — 11/2	—	—	1	—	4	21	11	31	88	186	518	428	124	101	115	5
12/2 — 18/2	—	—	1	—	6	28	10	49	66	185	514	366	117	106	116	2
19/2 — 25/2	—	—	—	—	8	19	17	25	47	206	504	362	94	102	91	5
26/2 — 4/3	—	—	—	—	7	26	25	58	83	229	523	427	105	79	115	1
5/3 — 11/3	—	—	—	—	5	14	24	56	48	304	504	421	103	118	104	3
12/3 — 18/3	—	—	—	—	5	20	30	55	70	318	541	445	103	94	98	—
19/3 — 25/3	—	—	1	—	2	24	10	31	47	258	462	344	96	85	88	1
26/3 — 1/4	—	—	—	—	—	9	8	35	34	125	244	247	36	58	34	—
2/4 — 8/4	—	—	1	—	5	17	15	24	57	228	343	365	88	97	81	5
9/4 — 15/4	—	—	—	—	4	16	28	49	60	217	321	344	91	92	60	5
16/4 — 22/4	—	—	—	—	6	6	11	32	61	155	293	373	72	65	64	1
23/4 — 29/4	—	—	—	1	2	15	12	20	35	134	201	304	57	44	48	4
30/4 — 6/5	—	—	—	—	6	14	16	21	46	140	250	332	73	68	69	2
7/5 — 13/5	—	—	—	2	2	10	12	25	46	126	225	341	56	69	47	—
14/5 — 20/5	—	—	1	3	6	13	10	13	43	118	196	285	49	56	50	3
21/5 — 27/5	—	—	—	—	6	13	18	23	50	118	239	347	54	55	74	3
28/5 — 3/6	—	—	—	—	6	10	26	22	34	84	227	327	53	57	58	1
4/6 — 10/6	—	1	—	1	1	2	14	27	23	71	233	418	52	56	94	4
11/6 — 17/6	—	—	1	—	2	14	15	27	32	80	162	363	63	50	75	6
18/6 — 24/6	—	—	—	1	1	8	15	22	16	39	141	282	39	41	70	3
25/6 — 1/7	—	—	—	5	3	8	7	7	19	41	123	247	40	34	62	2
2/7 — 8/7	—	—	1	4	2	15	8	12	18	44	127	256	39	37	70	4
9/7 — 15/7	—	—	—	3	3	6	7	8	19	24	138	230	24	27	77	—
16/7 — 22/7	—	—	—	7	2	12	8	13	8	22	179	265	42	45	60	1
23/7 — 29/7	—	—	—	6	—	6	5	5	13	22	160	226	32	51	63	2
30/7 — 5/8	—	—	—	3	5	10	6	11	9	11	122	254	43	53	51	4
6/8 — 12/8	—	—	1	4	4	7	8	14	12	12	216	287	51	41	94	3
13/8 — 19/8	—	—	—	4	4	7	11	16	17	17	259	332	53	50	104	5
20/8 — 26/8	—	—	1	10	5	6	11	18	7	11	277	353	65	49	117	7
27/8 — 2/9	—	—	—	5	3	7	7	16	10	13	212	321	49	38	125	9
	Febris typh.	Febris parat.	Menigitis cerebrospinal. epidem.	Polio-myelitis ant. acuta	Scarlatina	Morbilli	Rubeolae	Variellae	Pertussis	Parotitis epid.	Influenza	Angina tons.	Tracheo-bronch.	Pneumonia (21+22)	Gastroenteritis	Hepatitis epid. ac.

Tab. 6. Ugens (27/8—2/9) dødsfald fordelt på dødsårsager og aldersklasser.

Dødsårsag <small>(International statistical classification of diseases, injuries, and causes of death. Abbreviated list of 50 causes for tabulation of mortality. 1948.)</small>	Alder								Ialt	mænd	kvinder	Året 1960 (foreløbige tal)		Den tilsvarende uge i	
	Under 1 år		15-64 år		65 år og derover		mænd	kvinder				mænd	kvinder	1959	1960
	ægteskab	uden for ægteskab	1-4 år	5-14 år	mænd	kvinder									
B 1 Tuberculosis systemae respiratoriae	—	—	—	—	—	1	1	1	3	1	2	39	20	—	—
B 2 Tuberculosis aliorum organorum	—	—	—	—	—	—	—	—	—	—	—	3	4	—	—
B 3 Syphilis	—	—	—	—	—	—	—	—	1	1	—	15	6	—	—
B 4 Febris typhoidea (excl. febris paratyphoidea B 17 a)	—	—	—	—	—	—	—	—	—	—	—	—	—	—	—
B 6 Dysenteria (incl. »paradysenteria«)	—	—	—	—	—	—	—	—	—	—	—	1	—	—	—
B 7 Scarlatina et tonsillitis acuta (streptococcus)	—	—	—	—	—	—	—	—	—	—	—	—	—	—	—
B 8 Diphtheria	—	—	—	—	—	—	—	—	—	—	—	—	—	—	—
B 9 Pertussis	—	—	—	—	—	—	—	—	—	—	—	4	1	—	—
B 10 Meningitis purulenta (meningococcus) et infect. mening.	—	—	—	—	—	—	—	—	—	—	—	—	—	—	—
B 12 Poliomyelitis anterior acuta	—	—	—	—	—	—	—	—	—	—	—	—	—	—	—
B 14 Morbilli	—	—	—	—	—	—	—	—	—	—	—	—	—	—	—
B 16 Malaria	—	—	—	—	—	—	—	—	—	—	—	—	—	—	—
B 17 a Febris paratyphoidea	—	—	—	—	—	—	—	—	—	—	—	—	—	—	—
B 17 Alii morbi infectiosi et parasitici	—	—	—	—	1	—	—	—	1	1	—	11	4	—	—
B 18 Neoplasma malignum	—	—	—	1	9	11	12	11	44	22	22	971	942	38	42
B 19 Neoplasma benignum et neoplasma (typus incertus)	—	—	—	—	—	1	2	—	3	2	1	36	41	1	2
B 20 Diabetes mellitus	—	—	—	—	1	—	—	—	2	1	1	45	47	1	5
B 21 Anaemia (typi varii)	—	—	—	—	—	—	—	1	1	1	—	12	6	—	1
B 22 Laesiones vascul. syst. cerebrospin. (incl. apopl. cer.)	—	—	—	—	—	1	5	10	16	5	11	343	476	11	15
B 23 Meningitis non meningococcia	—	—	—	—	—	—	—	—	—	—	—	—	—	—	—
B 24 Febris rheumatica (incl. morbus cordis rheum. acutus)	—	—	—	—	—	—	—	—	—	—	—	—	—	—	—
B 25 Morbus cordis rheumaticus chronicus	—	—	—	—	—	—	—	—	—	—	—	23	40	—	1
B 26 Morbus cordis arterioscleroticus et degenerativus	—	—	—	—	—	7	3	17	42	24	18	1016	820	20	26
B 27 Alii morbi cordis	—	—	—	—	—	1	—	4	7	5	2	263	224	7	9
B 28 Hypertensio arterialis + morb. cord. (incl. nephroscl.)	—	—	—	—	—	—	—	—	—	—	—	38	57	4	2
B 29 Hypertensio arterialis (incl. nephrosclerosis)	—	—	—	—	—	—	—	—	—	—	—	14	12	—	—
B 30 Influenza (incl. complicationes variae)	—	—	—	—	—	—	—	—	—	—	—	10	11	—	—
B 31 Pneumonia (typi varii)	—	—	—	—	—	—	—	—	—	—	—	20	23	—	—
B 32 Bronchitits	—	—	1	—	1	1	1	1	5	2	3	118	50	4	2
B 33 Ulcus duodeni et ulcus ventriculi	—	—	—	—	—	—	—	—	1	1	—	51	25	1	—
B 34 Appendicitis	—	—	—	—	—	—	—	—	—	—	—	15	3	—	1
B 35 Hernia, ileus etc.	—	—	—	—	—	—	—	—	—	—	—	19	19	—	1
B 36 Gastritis, enteritis, colitis (excl. neonatorum B 43)	1	—	—	—	—	—	—	—	2	1	1	7	16	1	—
B 37 Cirrhosis hepatis	—	—	—	—	1	1	—	—	2	1	1	54	54	1	4
B 38 Nephritis, nephrosis (excl. nephroscler. B 28, B 29)	—	—	—	—	—	—	—	—	—	—	—	15	12	—	1
B 39 Hyperplasia prostatae	—	—	—	—	—	—	—	—	—	—	—	82	—	—	—
B 40 Morbi et complicationes graviditatis, partus et puerp.	—	—	—	—	—	—	—	—	—	—	—	—	7	—	—
B 41 Malformatio congenita	—	—	—	—	—	—	—	—	—	—	—	65	48	—	1
B 42 Laesiones int. part. asph. neonat. atelect. pulm. neonat.	1	—	—	—	—	—	—	—	1	1	—	143	95	2	7
B 43 Morbi infect. neonat. (incl. diarrhoea, gastroent.)	—	—	—	—	—	—	—	—	—	—	—	2	—	1	1
B 44 Alii morbi neonatorum	—	—	—	—	—	—	—	—	—	—	—	2	1	—	—
B 45 Senilitas, causa mort. ignota, causa mort. male defin.	—	—	—	—	—	1	—	—	1	2	1	146	132	2	1
B 46 Alii morbi (non nom. B 1—B 45 descript.)	—	—	—	—	—	1	—	6	12	7	5	265	376	10	11
BE 47 Accidentia vehiculi motoris	—	—	—	1	1	—	—	—	3	2	1	75	34	4	4
BE 48 Aliae accidentiae	—	—	—	—	—	1	—	1	3	2	1	127	121	3	4
BE 49 Suicidium, laesio auto-inflicta	—	—	—	—	—	—	—	—	1	—	1	148	98	5	4
BE 50 Homicidium, impetus, laesio in bello, execut. leg.	—	—	—	—	—	—	—	—	—	—	—	3	2	—	—
Summa	2	—	1	2	25	21	54	48	153	82	71	4204	3832	116	145

Tabel 7. Ugens (27/8—2/9) vejrforhold efter observationer ved Meteorologisk Institut.

Observations météorologiques.

	Lufttrykket ved havets overflade mm	Lufttemperatur				Døgnet nedbør mm	Fugtighedsgrad %	Antal solskins-timer
		Max. C°	Min. C°	Middel C°	Døgnet normal C°			
Søndag den 27.	766,3	20,3	12,7	16,1	14,5	0,0	90	38/4
Mandag — 28.	769,0	20,9	11,3	16,1	14,4	0,0	94	61/2
Tirsdag — 29.	768,2	19,5	10,8	15,0	14,3	0,0	92	91/4
Onsdag — 30.	770,1	22,2	10,6	16,0	14,2	0,0	98	111/2
Torsdag — 31.	768,5	24,0	11,8	16,9	14,1	0,0	96	111/4
Fredag — 1.	765,6	25,6	9,9	16,4	14,0	0,0	97	91/2
Lørdag — 2.	759,8	22,5	8,1	14,8	13,9	0,0	94	111/4

# UGENTLIG OVERSIGT

over

## fødsler, sygdomme og dødsfald i København

Bulletin hebdomadaire de statistique démographique et médicale

de la ville de

### Copenhague.

Offentliggjort af Københavns stadslæge ifølge kommunalbestyrelsens foranstaltning.

Nr. 36 - 1961

Fra søndag d. 3. september til lørdag d. 9. september 1961, begge dage incl.

86. årgang

(De her anførte tal vedrører den hjemmehørende befolkning.)

Middelfolketallet (population moyenne) for 1959: 730.200 personer.

Fødselshyppigheden (natalité) ..... 12,8 } pr. 1000 indbyggere i 1959.

Dødeligheden (mortalité) ..... 11,0 }

Ægteskabshyppigheden (nuptialité) ..... 9,5 }

Børnedødeligheden (mortalité infantile) .. 26,0 pr. 1000 levendefødte i 1959.

Tab. 1. Ugens fødsler og dødsfald m. m. Naissances, décès etc. de la semaine.

	Levendefødte Nés vivants.			Dødfødte Morts-nés			Dødsfald efter alder (dødfødte ikke medregnede). Décès (Morts-nés excl.)									Deraf døde i institutioner Décès dans institut	Døde hjemmehørende Décès domiciliés	
	i ægteskab légit.	udenf. ægteskab illégit.	Ialt	i ægteskab légit.	udenf. ægteskab illégit.	Ialt	0-1 år		1-4 år	5-14 år	15-44 år	45-64 år	65-79 år	80- år	Ialt		i København	udenfor København.
							i ægteskab légit.	uf. ægteskab illégit.										
Mandk. Masc. ...	96	24	120	3	—	3	6	—	1	—	5	24	25	8	69	49	60	9
Kvindek. Fé.m. ...	104	20	124	2	—	2	3	2	—	—	3	17	37	24	86	68	78	8
Ialt Total .....	200	44	244	5	—	5	9	2	1	—	8	41	62	32	155	117	138	17

Ægteskaber Mariages: 121

Tab. 2 Fødsler, dødsfald m. m. Naissances, décès etc. (Chiffres provisoires) 1959, 1960 og 1961.

Foreløbig opgørelse	Ægteskaber Mariages	Lev.-fødte Nés vivan		Dødfødte Morts-nés	Dødsfald Décès (mort-nés excl.)			Døde af Décès par								Øvrige Autres B2.19 - 24, 29,31 - 46, 50
		Ialt	udenf. ægteskab illégitimes		Ialt	0-1 år		1-4 år	Lunge- tuberk. Tuberc. pulmon. B 1	Kræft Maladies cancé- reuses B 18	Epidem. sygd. Maladies épidém. B3-17,B30	Hjerte- sygd. Maladies coeur B25-28	Ulykkes- tilfælde Accident. BE47, BE48	Selvmord Suicid. BE49		
						i ægteskab légit.	uf. ægteskab illégit.									
1959 juni .....	481	990	167	23	671	29	11	5	5	170	4	201	33	18	240	
— juli .....	542	960	154	16	593	22	4	5	3	151	6	166	38	20	209	
— august ...	446	904	175	13	583	16	5	4	6	156	1	175	38	16	191	
— septbr. ...	500	979	139	23	584	19	4	1	5	177	3	164	23	25	187	
— oktober ..	512	961	158	17	682	25	4	5	6	186	4	203	34	21	228	
— november ..	571	956	150	9	646	25	6	7	5	164	6	199	37	24	211	
— december .	514	930	156	15	648	22	9	1	6	154	1	210	25	14	238	
Året 1959 .....	5961	11698	1810	191	7997	282	59	44	73	2031	79	2476	387	241	2710	
1960 januar ...	395	1050	180	17	747	26	5	3	6	168	7	247	26	21	272	
— februar ..	456	988	179	9	711	19	4	5	8	159	9	223	26	20	266	
— marts ....	557	1178	176	12	784	26	6	2	8	202	10	234	20	24	286	
— april .....	626	1102	174	6	728	20	—	4	7	167	6	254	33	21	240	
— maj .....	592	1075	164	16	679	31	8	5	7	167	3	176	29	22	275	
— juni .....	599	1073	154	14	558	21	4	4	—	137	2	173	29	19	198	
— juli .....	584	1074	178	18	593	20	4	—	2	159	7	177	28	14	206	
— august ...	459	1073	183	9	628	27	3	3	5	137	4	196	32	30	224	
— septbr. ...	499	1064	175	14	612	29	5	4	2	153	2	183	25	20	227	
— oktober ..	502	1051	153	13	651	25	4	4	4	145	5	216	37	24	220	
— november ..	487	891	147	18	661	28	5	3	4	160	2	199	35	14	247	
— december .	496	958	179	10	684	21	2	2	6	159	6	203	37	17	256	
Året 1960 .....	6252	12577	2042	156	8036	293	50	39	59	1913	63	2481	357	246	2917	
1961 januar ...	386	984	192	15	722	23	9	1	3	149	4	227	30	19	290	
— februar ..	392	951	157	3	645	32	3	2	3	163	3	191	33	20	232	
— marts ....	569	1084	184	13	640	24	2	3	5	155	6	204	28	19	224	
— april .....	501	1050	166	11	627	28	1	4	6	154	3	198	24	14	228	
— maj .....	629	983	175	14	707	23	4	5	4	205	7	191	30	19	251	
— juni .....	511	960	157	19	622	21	8	6	2	165	2	165	26	21	211	
— juli .....	556	979	157	15*	622	18	4	7	6	178	1	164	30	12	231	

\*) + 1 dødfødt af ubestemmeligt køn.



Tabel 5. Oversigt over sygelighed af de vigtigste nyanmeldte epidemiske sygdomme i København. Nr. 36—1961

Morbidity par les maladies épidémiques principales. (Chiffres provisoires).

Foreløbig opgørelse	Febris typh.	Febris parat.	Menigitis cerebros-pin. epidem.	Polio-myelitis ant. acuta	Scarlatina	Morbilli	Rubeo-lae	Vari-cellae	Pertus-sis	Paro-titis epid.	Influenza	Angina tons.	Tra-cheo-bronch.	Pneu-monia (21+22)	Gastro-ente-ritis	Hepa-titis epid. ac.
1960																
1/5 - 7/5	—	—	—	—	14	93	84	42	101	45	395	473	94	90	49	4
7/5 - 14/5	—	—	—	—	8	87	88	35	88	34	225	394	78	96	51	3
15/5 - 21/5	—	—	—	—	8	67	84	41	86	52	240	381	83	74	59	1
22/5 - 28/5	—	—	1	—	3	50	75	38	87	20	215	355	66	71	61	3
29/5 - 4/6	—	—	—	—	2	63	71	28	75	38	192	337	61	71	51	1
5/6 - 11/6	—	—	1	—	5	44	55	29	118	29	175	366	64	82	59	5
12/6 - 18/6	—	—	—	—	12	39	72	28	80	48	157	372	77	70	102	3
19/6 - 25/6	—	—	—	—	1	24	48	11	62	30	116	291	53	52	65	2
26/6 - 2/7	—	—	—	—	3	15	37	9	56	26	99	275	45	54	50	1
3/7 - 9/7	—	—	—	—	7	20	28	14	60	20	101	290	37	45	65	5
9/7 - 16/7	—	—	—	—	6	20	10	9	23	14	114	252	34	43	44	1
17/7 - 23/7	—	—	—	—	2	16	17	19	55	19	89	219	45	99	48	5
24/7 - 30/7	—	—	1	—	6	14	26	9	48	20	107	250	35	47	77	2
31/7 - 6/8	—	—	—	—	2	12	12	21	42	17	128	247	54	40	97	3
7/8 - 13/8	—	—	—	—	3	10	11	29	64	23	112	303	53	58	83	8
14/8 - 20/8	—	—	—	—	14	21	10	19	87	12	164	334	47	50	71	3
21/8 - 27/8	—	—	—	—	5	15	22	20	65	20	257	446	61	53	92	1
28/8 - 3/9	—	—	—	—	6	12	13	17	77	23	209	449	58	68	84	9
4/9 - 10/9	—	—	—	—	4	12	13	17	88	19	267	460	89	55	92	6
11/9 - 17/9	—	—	—	—	4	22	14	16	75	24	311	401	93	67	82	3
18/9 - 24/9	—	—	2	—	8	54	14	30	129	33	350	497	74	90	123	4
25/9 - 1/10	—	—	—	—	8	35	17	34	121	34	336	496	92	73	74	5
2/10 - 8/10	—	—	—	—	11	29	20	30	124	37	395	491	120	79	73	6
9/10 - 15/10	—	—	—	—	8	21	11	25	122	33	382	466	111	71	86	—
16/10 - 22/10	—	—	—	—	6	14	12	29	133	38	456	475	89	77	69	3
23/10 - 29/10	—	—	—	—	6	13	12	22	105	60	466	468	126	73	87	6
30/10 - 5/11	—	—	—	—	10	23	13	25	134	38	403	480	114	90	89	4
6/11 - 12/11	—	—	—	1	12	29	13	28	156	70	444	506	137	98	93	1
13/11 - 19/11	—	—	—	—	6	22	14	45	151	102	447	488	117	92	103	9
20/11 - 26/11	—	—	1	—	11	17	20	32	143	88	410	467	117	82	58	6
27/11 - 3/12	—	—	—	—	10	22	15	21	163	86	363	467	115	99	78	7
4/12 - 10/12	—	—	—	—	10	14	9	33	141	111	385	468	134	93	80	4
11/12 - 17/12	—	—	—	—	9	14	16	31	103	102	315	394	127	92	72	4
18/12 - 24/12	—	—	—	—	3	12	8	18	96	72	240	294	71	83	50	2
25/12 - 31/12	—	—	—	—	5	13	14	26	78	110	279	361	126	109	59	4
1961																
1/1 - 7/1	—	—	—	—	—	29	17	30	108	166	388	422	138	123	140	2
8/1 - 14/1	—	—	—	—	5	30	13	42	118	147	415	446	132	110	75	—
15/1 - 21/1	—	—	1	—	10	33	11	43	97	144	415	402	108	113	122	1
22/1 - 28/1	—	—	—	—	6	31	19	48	94	193	425	409	164	101	72	1
29/1 - 4/2	—	—	—	—	7	32	11	45	96	174	455	382	129	85	92	3
5/2 - 11/2	—	—	1	—	4	21	11	31	88	186	518	428	124	101	115	5
12/2 - 18/2	—	—	1	—	6	28	10	49	66	185	514	366	117	106	116	2
19/2 - 25/2	—	—	—	—	8	19	17	25	47	206	504	362	94	102	91	5
26/2 - 4/3	—	—	—	—	7	26	25	58	83	229	523	427	105	79	115	1
5/3 - 11/3	—	—	—	—	5	14	24	56	48	304	504	421	103	118	104	3
12/3 - 18/3	—	—	—	—	5	20	30	55	70	318	541	445	103	94	98	—
19/3 - 25/3	—	—	1	—	2	24	10	31	47	258	462	344	96	85	88	1
26/3 - 1/4	—	—	—	—	—	9	8	35	34	125	244	247	36	58	34	—
2/4 - 8/4	—	—	1	—	5	17	15	24	57	228	343	365	88	97	81	5
9/4 - 15/4	—	—	—	—	4	16	28	49	60	217	321	344	91	92	60	5
16/4 - 22/4	—	—	—	—	6	6	11	32	61	155	293	373	72	65	64	1
23/4 - 29/4	—	—	—	1	2	15	12	20	35	134	201	304	57	44	48	4
30/4 - 6/5	—	—	—	—	6	14	16	21	46	140	250	332	73	68	69	2
7/5 - 13/5	—	—	—	2	2	10	12	25	46	126	225	341	56	69	47	—
14/5 - 20/5	—	—	1	3	6	13	10	13	43	118	196	285	49	56	50	3
21/5 - 27/5	—	—	—	—	6	13	18	23	50	118	239	347	54	55	74	3
28/5 - 3/6	—	—	—	—	6	10	26	22	34	84	227	327	53	57	58	1
4/6 - 10/6	—	1	—	1	1	2	14	27	23	71	233	418	52	56	94	4
11/6 - 17/6	—	—	1	—	2	14	15	27	32	80	162	363	63	50	75	6
18/6 - 24/6	—	—	—	—	1	1	8	15	22	16	39	282	39	41	70	3
25/6 - 1/7	—	—	—	5	3	8	7	7	19	41	123	247	40	34	62	2
2/7 - 8/7	—	—	1	4	2	15	8	12	18	44	127	256	39	37	70	4
9/7 - 15/7	—	—	—	3	3	6	7	8	19	24	138	230	24	27	77	—
16/7 - 22/7	—	—	—	7	2	12	8	13	8	22	179	265	42	45	60	1
23/7 - 29/7	—	—	—	6	—	6	5	5	13	22	160	226	32	51	63	2
30/7 - 5/8	—	—	—	3	5	10	6	11	9	11	122	254	43	53	51	4
6/8 - 12/8	—	—	1	4	4	7	8	14	12	12	216	287	51	41	94	3
13/8 - 19/8	—	—	—	4	4	7	11	16	17	17	259	332	53	50	104	5
20/8 - 26/8	—	—	1	10	5	6	11	18	7	11	277	353	65	49	117	7
27/8 - 2/9	—	—	—	5	1	3	7	16	10	13	212	321	49	38	125	9
3/9 - 9/9	—	—	—	7	1	9	10	23	17	13	295	374	71	54	146	6
	Febris typh.	Febris parat.	Menigitis cerebros-pin. epidem.	Polio-myelitis ant. acuta	Scarlatina	Morbilli	Rubeo-lae	Vari-cellae	Pertus-sis	Paro-titis epid.	Influenza	Angina tons.	Tra-cheo-bronch.	Pneu-monia (21+22)	Gastro-ente-ritis	Hepa-titis epid. ac.

Tab. 6. Ugens (<sup>3</sup>/<sub>0</sub>—<sup>9</sup>/<sub>0</sub>) dødsfald fordelt på dødsårsager og aldersklasser.

Dødsårsag (International statistical classification of diseases, injuries, and causes of death. Abbreviated list of 50 causes for tabulation of mortality. 1948.)	Alder						Ialt	mænd	kvinder	Året 1960 (foreløbige tal)		Den tilsvarende uge i			
	Under 1 år		15-64 år		65 år og derover					mænd	kvinder	1959	1960		
	ægteskab	uden for ægteskab	1-4 år	5-14 år	mænd	kvinder				mænd	kvinder	1959	1960		
B 1 Tuberculosis systemae respiratoriae	—	—	—	—	—	—	—	—	—	39	20	1	2		
B 2 Tuberculosis aliorum organorum	—	—	—	—	—	—	—	—	—	3	4	—	1		
B 3 Syphilis	—	—	—	—	—	—	—	—	—	15	6	—	—		
B 4 Febris typhoidea (excl. febris paratyphoidea B 17 a)	—	—	—	—	—	—	—	—	—	—	—	—	—		
B 6 Dysenteria (incl. »paradysenteria«)	—	—	—	—	—	—	—	—	—	1	—	—	—		
B 7 Scarlatina et tonsillitis acuta (streptococcus)	—	—	—	—	—	—	—	—	—	—	—	—	—		
B 8 Diphtheria	—	—	—	—	—	—	—	—	—	—	—	—	—		
B 9 Pertussis	—	—	—	—	—	—	—	—	—	4	1	—	—		
B 10 Meningitis purulenta (meningococcus) et infect. mening.	—	—	—	—	—	—	—	—	—	—	—	—	—		
B 12 Poliomyelitis anterior acuta	—	—	—	—	—	—	—	—	—	—	—	—	—		
B 14 Morbilli	—	—	—	—	—	—	—	—	—	—	—	—	—		
B 16 Malaria	—	—	—	—	—	—	—	—	—	—	—	—	—		
B 17 a Febris paratyphoidea	—	—	—	—	—	—	—	—	—	—	—	1	—		
B 17 Alii morbi infectiosi et parasitici	—	—	—	—	—	—	—	—	—	11	4	—	1		
B 18 Neoplasma malignum	—	—	—	—	11	13	9	19	52	20	32	971	942	38	34
B 19 Neoplasma benignum et neoplasma (typus incertus)	—	—	—	—	—	—	—	1	1	—	1	36	41	1	2
B 20 Diabetes mellitus	—	—	—	—	—	—	—	2	2	—	2	45	47	1	2
B 21 Anaemia (typi varii)	—	—	—	—	—	—	—	—	—	—	—	12	6	—	—
B 22 Laesiones vascul. syst. cerebrospin. (incl. apopl. cer.)	—	—	—	—	3	1	6	6	16	9	7	343	476	10	13
B 23 Meningitis non meningococcia	—	—	—	—	—	—	—	—	—	—	—	3	5	—	1
B 24 Febris rheumatica (incl. morbus cordis rheum. acutus)	—	—	—	—	—	—	—	—	—	—	—	—	—	—	—
B 25 Morbus cordis rheumaticus chronicus	—	—	—	—	—	—	—	—	—	—	—	23	40	—	—
B 26 Morbus cordis arterioscleroticus et degenerativus	—	—	—	—	6	2	10	16	34	16	18	1016	820	25	43
B 27 Alii morbi cordis	—	—	—	—	2	—	2	2	6	4	2	263	224	12	5
B 28 Hypertensio arterialis + morb. cord. (incl. nephroscl.)	—	—	—	—	—	—	—	—	—	—	—	38	57	—	1
B 29 Hypertensio arterialis (incl. nephrosclerosis)	—	—	—	—	—	—	—	—	—	—	—	14	12	—	—
B 30 Influenza (incl. complicationes variae)	—	—	—	—	—	—	—	—	—	—	—	10	11	—	—
B 31 Pneumonia (typi varii)	—	—	—	—	—	—	—	—	—	—	—	20	23	1	1
B 32 Bronchitits	—	—	—	—	—	—	—	1	1	—	1	118	50	2	3
B 33 Ulcus duodeni et ulcus ventriculi	—	—	—	—	1	—	—	—	1	1	—	51	25	1	1
B 34 Appendicitis	—	—	—	—	—	—	—	—	—	—	—	15	3	—	—
B 35 Hernia, ileus etc.	1	—	—	—	—	—	—	—	1	1	—	19	19	1	1
B 36 Gastritis, enteritis, colitis (excl. neonatorum B 43)	—	—	—	—	—	—	—	—	—	—	—	7	16	1	—
B 37 Cirrhosis hepatis	—	—	—	—	1	—	1	4	6	2	4	54	54	—	2
B 38 Nephritis, nephrosis (excl. nephroscler. B 28, B 29)	—	—	—	—	—	—	—	—	—	—	—	15	12	—	—
B 39 Hyperplasia prostatae	—	—	—	—	—	—	—	1	1	1	—	82	—	1	—
B 40 Morbi et complicationes graviditatis, partus et puerp.	—	—	—	—	—	—	—	—	—	—	—	7	—	—	—
B 41 Malformatio congenita	—	—	—	—	—	—	—	—	—	—	—	65	48	1	—
B 42 Laesiones int. part. asph. neonat. atelect. pulm. neonat.	6	2	—	—	—	—	—	—	8	3	5	143	95	7	7
B 43 Morbi infect. neonat. (incl. diarrhoea, gastroent.)	—	—	—	—	—	—	—	—	—	—	—	2	—	—	—
B 44 Alii morbi neonatorum	—	—	—	—	—	—	—	—	—	—	—	2	1	—	—
B 45 Senilitas, causa mort. ignota, causa mort. male defin.	1	—	—	—	1	—	2	2	6	4	2	146	132	1	8
B 46 Alii morbi (non nom. B 1—B 45 descript.)	1	—	1	—	1	3	1	4	11	4	7	265	376	12	10
BE 47 Accidentia vehiculi motoris	—	—	—	—	1	—	1	2	4	2	2	75	34	4	4
BE 48 Aliae accidentiae	—	—	—	—	1	1	—	2	4	1	3	127	121	4	6
BE 49 Suicidium, laesio auto-inflicta	—	—	—	—	1	—	—	—	1	1	—	148	98	7	5
BE 50 Homicidium, impetus, laesio in bello, execut. leg.	—	—	—	—	—	—	—	—	—	—	—	3	2	—	—
Summa	9	2	1	—	29	20	33	61	155	69	86	4204	3832	132	153

Tabel 7. Ugens (<sup>3</sup>/<sub>0</sub>—<sup>9</sup>/<sub>0</sub>) vejrforhold efter observationer ved Meteorologisk Institut.

Observations météorologiques.

	Lufttrykket ved havets overflade mm	Lufttemperatur				Døgnet nedbør mm	Fugtighedsgrad %	Antal solskins-timer
		Max. C°	Min. C°	Middel C°	Døgnet normal C°			
Søndag den 3.	760,9	22,6	11,1	16,4	13,8	0,0	95	11 1/2
Mandag — 4.	759,2	18,9	12,5	15,1	13,7	0,0	93	7 1/2
Tirsdag — 5.	752,4	18,3	13,0	15,0	13,6	19,5	80	2
Onsdag — 6.	748,7	19,7	11,6	15,8	13,5	10,4	99	1 3/4
Torsdag — 7.	752,3	15,1	11,0	12,5	13,3	4,6	96	4 1/2
Fredag — 8.	758,8	16,8	11,9	13,5	13,2	0,0	90	8 1/2
Lørdag — 9.	761,8	17,9	11,0	13,3	13,1	0,0	85	3

# UGENTLIG OVERSIGT

over

## fødsler, sygdomme og dødsfald i København

Bulletin hebdomadaire de statistique démographique et médicale

de la ville de

### Copenhague.

Offentliggjort af Københavns stadslæge ifølge kommunalbestyrelsens foranstaltning.

Nr. 37-1961

Fra søndag d. 10. september til lørdag d. 16. september 1961, begge dage incl.

86. årgang

(De her anførte tal vedrører den hjemmehørende befolkning.)

Middelfolketallet (population moyenne) for 1959: 730.200 personer.  
 Fødselshyppigheden (natalité) ..... 12,8 } pr. 1000 indbyggere i 1959.  
 Dødeligheden (mortalité) ..... 11,0 }  
 Ægteskabshyppigheden (nuptialité) ..... 9,5 }  
 Børnedødeligheden (mortalité infantile) .. 26,0 pr. 1000 levendefødte i 1959.

Tab. 1. Ugens fødsler og dødsfald m. m. Naissances, décès etc. de la semaine.

	Levendefødte Nés vivants.			Dødfødte Morts-nés			Dødsfald efter alder (dødfødte ikke medregnede). Décès (Morts-nés excl.)										Deraf døde i institutioner Décès dans institut	Døde hjemmehørende Décès domiciliés	
	i ægte- skab légit.	udenf. ægte- skab illég.	Ialt total	i ægte- skab légit.	udenf. ægte- skab illég.	Ialt total	0-1 år		1-4 år	5-14 år	15-44 år	45-64 år	65-79 år	80- år	Ialt	i Køben- havn à Copen- hague		udenfor Køben. hors de Copenh.	
							i ægte- skab légit.	uf. æg- teskab illég.											
Mandk. Masc. ...	87	23	110	2	—	2	2	1	—	1	2	7	19	32	7	71	51	60	11
Kvindek. Fém. ...	80	26	106	2	1	3	6	—	—	—	5	12	19	7	68	54	61	7	
Ialt Total .....	167	49	216	4	1	5	8	1	1	2	12	31	51	33	139	105	121	18	

Ægteskaber Mariages: 113

Tab. 2 Fødsler, dødsfald m. m. Naissances, décès etc. (Chiffres provisoires) 1959, 1960 og 1961.

Foreløbig opgørelse	Ægte- ska- ber Mari- ages	Lev.-fødte Nés vivan		Død- fødte Mort- nés	Dødsfald Décès (mort-nés excl.)				Døde af Décès par						
		Ialt Total	udenf. ægte- skab illégitimes		Ialt Total	0-1 år		1-4 år	Lunge- tuberk. Tuberc. pulmon. B 1	Kræft Maladies cancé- reuses B 18	Epidem. sygd. Maladies épidém. B3-17,B30	Hjerte- sygd. Maladies coeur B25-28	Ulykkes- tilfælde Accident. BE47, BE48	Selvmord Suicid. BE49	Øvrige Atres- 24, 29,31-46, 50
						i ægte- skab légit.	uf. æg- teskab illégit.								
1959 juli .....	542	960	154	16	593	22	4	5	3	151	6	166	38	20	209
— august ...	446	904	175	13	583	16	5	4	6	156	1	175	38	16	191
— septbr. ...	500	979	139	23	584	19	4	1	5	177	3	164	23	25	187
— oktober ...	512	961	158	17	682	25	4	5	6	186	4	203	34	21	228
— november ...	571	956	150	9	646	25	6	7	5	164	6	199	37	24	211
— december ...	514	930	156	15	648	22	9	1	6	154	1	210	25	14	238
Året 1959 .....	5961	11698	1810	191	7997	282	59	44	73	2031	79	2476	387	241	2710
1960 januar ...	395	1050	180	17	747	26	5	3	6	168	7	247	26	21	272
— februar ...	456	988	179	9	711	19	4	5	8	159	9	223	26	20	266
— marts ...	557	1178	176	12	784	26	6	2	8	202	10	234	20	24	286
— april ...	626	1102	174	6	728	20	—	4	7	167	6	254	33	21	240
— maj ...	592	1075	164	16	679	31	8	5	7	167	3	176	29	22	275
— juni ...	599	1073	154	14	558	21	4	4	—	137	2	173	29	19	198
— juli ...	584	1074	178	18	593	20	4	—	2	159	7	177	28	14	206
— august ...	459	1073	183	9	628	27	3	3	5	137	4	196	32	30	224
— septbr. ...	499	1064	175	14	612	29	5	4	2	153	2	183	25	20	227
— oktober ...	502	1051	153	13	651	25	4	4	4	145	5	216	37	24	220
— november ...	487	891	147	18	661	28	5	3	4	160	2	199	35	14	247
— december ...	496	958	179	10	684	21	2	2	6	159	6	203	37	17	256
Året 1960 .....	6252	12577	2042	156	8036	293	50	39	59	1913	63	2481	357	246	2917
1961 januar ...	386	984	192	15	722	23	9	1	3	149	4	227	30	19	290
— februar ...	392	951	157	3	645	32	3	2	3	163	3	191	33	20	232
— marts ...	569	1084	184	13	640	24	2	3	5	155	6	204	28	19	224
— april ...	501	1050	166	11	627	28	1	4	6	154	3	198	24	14	228
— maj ...	629	983	175	14	707	23	4	5	4	205	7	191	30	19	251
— juni ...	511	960	157	19	622	21	8	6	2	165	2	165	26	21	211
— juli ...	556	979	157	15*	622	18	4	7	6	178	1	164	30	12	231
— august ...	472	948	155	8	639	23	5	6	5	180	3	173	34	14	230

\*) + 1 dødfødt af ubestemt køn.



Tab. 3. Fra 265 praktiserende læger er i beretningsugen anmeldt følgende 1152 nye tilfælde i København; fra Frederiksberg og Københavns amt er anmeldt 1411 nye tilfælde i beretningsugen.  
*Cas de maladies épidémiques et contagieuses de la semaine déclarés par les médecins — (Déclaration obligatoire).*

Morbi epidemici.	Copenhagen								Comm. voisine							
	Alder — Age								Indlagte på hospital		Frederiksberg	Københavns amts nordre lægekreds	Københavns amts søndre lægekreds		Københavns amts vestre lægekreds	Indlagte på hospital
	Fra 0—1 år	Fra 1—4 år	Fra 5—14 år	Fra 15—64 år		65 år og derover		Ialt Total	Ialt	Deraf på Militærhosp.						
				Mænd	Kvinder	Mænd	Kvinder									
1. Febris typhoidea	—	—	—	—	—	—	—	—	—	—	—	—	—	—	—	1
2. » paratyphoidea	—	—	—	—	—	—	—	—	—	—	—	—	—	—	—	2
3. Meningit. cerebrospin. epidem.	—	—	—	—	—	—	—	—	—	—	—	—	—	—	—	3
4. Poliomy. ant. ac. paralytica	—	—	2	—	—	—	—	2	2	—	—	—	—	—	—	4
» » » aparalytica	—	—	3	1	—	—	—	4	4	—	—	—	—	—	2	5
5. Encephalitis epidem. acuta	—	—	—	—	—	—	—	—	—	—	—	—	—	—	—	6
6. Dysenteria (paradysenteria)	—	—	—	—	—	—	—	—	—	—	—	—	—	—	—	7
7. Malaria, opstået i Danmark	—	—	—	—	—	—	—	—	—	—	—	—	—	—	—	8
» » » udenf. Danmark	—	—	—	—	—	—	—	—	—	—	—	—	—	—	—	9
8. Diptheria	—	—	—	—	—	—	—	—	—	—	—	—	—	—	—	10
9. Scarlatina	1	3	3	—	—	—	—	7	2	—	1	1	3	2	—	11
10. Sepsis puerperalis post abortum	—	—	—	—	—	—	—	—	—	—	—	—	—	—	—	12
» » » partum	—	—	—	—	—	—	—	—	—	—	—	—	—	—	—	13
11. Pemphigus neonat.	—	—	—	—	—	—	—	—	—	—	—	—	—	—	—	14
12. Tetanus neonat.	—	—	—	—	—	—	—	—	—	—	—	—	—	—	—	15
13. Morbilli	—	6	6	—	—	—	—	12	—	—	2	9	1	—	—	16
14. Rubellae	1	6	3	—	—	—	—	10	—	—	1	2	6	12	—	17
15. Varicellae	—	12	3	1	—	—	—	16	—	—	5	8	2	10	—	18
16. Pertussis	1	3	1	1	—	—	—	6	—	—	—	19	4	17	—	19
17. Parotitis epidemica	—	6	9	—	1	—	—	16	2	—	2	19	12	7	2	20
18. Influenza	1	23	53	109	122	5	6	319	10	10	23	125	121	147	3	21
19. Angina tonsillaris	8	66	95	91	96	1	1	358	21	13	51	103	93	192	4	22
20. Tracheo-bronchitis	6	13	7	9	12	6	10	63	—	—	12	27	18	20	3	23
21. Bronchopneum. et bronchit. capill.	4	6	3	5	14	7	20	59	24	—	7	16	12	16	5	24
22. Pneumonia crouposa	—	—	2	—	4	—	—	6	1	—	1	2	1	1	1	25
23. Gastro-enteritis ac. infect.	7	30	31	40	28	5	5	146	5	2	5	80	45	123	—	26
24. Hepatitis epidemica acuta	—	—	—	3	1	—	—	4	1	1	—	—	1	—	—	27
25. Febris rheumatica	—	—	—	1	—	—	—	1	1	1	—	—	—	1	—	28
26. Erysipelas	—	—	—	—	1	1	—	2	—	—	1	3	—	1	—	29
» a. Febris undulans	—	—	—	—	—	—	—	—	—	—	—	—	—	—	—	30
» b. Myalgia epid.	—	—	—	—	1	—	—	1	—	—	—	—	—	—	—	31
» c. Ornithose	—	—	—	—	—	—	—	—	—	—	—	—	—	—	—	32
Sum	29	174	221	261	280	25	42	1032	73	27	111	414	319	551	20	33
27. Gonorrh., ikke tidl. diagnostic.	—	—	—	57	32	—	—	89	9	4	3	3	1	6	—	34
28. Ulcus venereum » » »	—	—	—	—	—	—	—	—	—	—	—	—	—	—	—	35
29. Syphilis acquisita, friske tilfælde	—	—	—	4	1	—	—	5	1	—	—	—	—	—	—	36
30. Syphilis congenit., ikke tidl. diagn.	—	—	—	—	—	—	—	—	—	—	—	—	—	—	—	37
31. Lymphogranuloma inguinale	—	—	—	—	—	—	—	—	—	—	—	—	—	—	—	38
32. Delirium tremens	—	—	—	—	—	—	—	—	—	—	—	—	—	—	—	39
33. Scabies	—	—	4	13	9	—	—	26	2	2	—	—	—	3	—	40
Ialt Total	29	174	225	335	322	25	42	1152	85	33	114	417	320	560	20	41

Tab. 4. Patienter i stadens hospitaler. *Maladies dans les hôpitaux de la ville.*

	1961													
	24. juni	1. juli	8. juli	15. juli	22. juli	29. juli	5. aug.	12. aug.	19. aug.	26. aug.	2. sept.	9. sept.	16. sept.	
<b>Kommunale hospitaler Hôpitaux municipaux</b>														
Kommunehospitalet	801	747	747	731	755	743	753	807	818	823	827	866	859	
Øresundshospitalet	237	219	228	242	227	219	220	226	234	243	228	240	243	
Blegdams hospitalet	326	316	319	298	297	295	312	312	314	330	331	375	349	
Rudolph Berghs hospital	103	104	110	110	106	102	105	116	281	104	110	122	129	
Sundby hospital	312	300	288	287	273	288	264	276	289	286	305	316	326	
Bispebjerg hospital	1019	992	955	928	891	909	923	947	977	963	914	979	1036	
Børnehospitalet på Fuglebakken	106	104	93	95	90	93	92	93	87	83	90	96	106	
Hospitalet på Forchammersvej	64	61	48	37	52	34	33	35	37	38	33	35	39	
Balders hospital	50	50	53	50	50	49	45	44	48	48	48	50	48	
Sønderbro hospital	138	145	145	130	138	146	146	137	138	139	141	197	189	
Ialt	3156	3038	2986	2908	2879	2878	2893	2993	3223	3057	3027	3276	3324	
<b>Private hospitaler Hôpitaux privés</b>														
Dronning Louises børnehospital	113	108	107	107	107	102	108	99	107	100	103	99	107	
St. Josephs hospital	320	327	317	304	313	300	314	315	321	325	326	326	322	
St. Elisabeths hospital	113	84	80	79	90	89	83	90	86	96	109	118	134	
Finseninstitutet og Radiumstationen	160	151	161	142	142	130	167	174	182	220	225	232	222	
Ortopædisk hospital	144	140	144	156	144	135	142	144	151	152	144	155	210	
Ialt	850	810	809	788	796	756	814	822	847	893	907	930	995	
<b>Statshospitaler Hôpitaux de l'Etat</b>														
Rigshospitalet, sygeafdelingerne	768	717	649	660	607	651	620	653	649	752	862	831	958	
» fødeafdelingerne	163	158	147	118	114	136	168	134	135	134	146	154	156	
Militærhospitalet	416	426	385	410	403	383	359	387	402	410	424	469	475	
Ialt	1347	1301	1181	1188	1124	1170	1147	1174	1186	1296	1432	1454	1589	

Tabel 5. Oversigt over sygelighed af de vigtigste nyanmeldte epidemiske sygdomme i København. Nr. 37—1961

Morbidity par les maladies épidémiques principales. (Chiffres provisoires).

Foreløbig opgørelse	Febris typh.	Febris parat.	Menin- gitis cerebro- spin. epidem.	Polio- myeli- tis ant. acuta	Scarla- tina	Mor- billi	Rubeo- lae	Vari- cellae	Pertus- sis	Paro- titis epid.	Influa- enza	Angina tons.	Tra- cheo- bronch.	Pneu- monia (21+22)	Gastro- ente- ritis	Hepa- titis epid. ac.
<b>1960</b>																
7/5 — 14/5	—	—	—	—	8	87	88	35	88	34	225	394	78	96	51	3
15/5 — 21/5	—	—	—	—	8	67	84	41	86	52	240	381	83	74	59	1
22/5 — 28/5	—	—	1	—	3	50	75	38	87	20	215	355	66	71	61	3
29/5 — 4/6	—	—	—	—	2	63	71	28	75	38	192	337	61	71	51	1
5/6 — 11/6	—	—	1	—	5	44	55	29	118	29	175	366	64	82	59	5
12/6 — 18/6	—	—	—	—	12	39	72	28	80	48	157	372	77	70	102	3
19/6 — 25/6	—	—	—	—	1	24	48	11	62	30	116	291	53	52	65	2
26/6 — 2/7	—	—	—	—	3	15	37	9	56	26	99	275	45	54	50	1
3/7 — 9/7	—	—	—	—	7	20	28	14	60	20	101	290	37	45	65	5
9/7 — 16/7	—	—	—	—	6	20	10	9	23	14	114	252	34	43	44	1
17/7 — 23/7	—	—	—	—	2	16	17	19	55	19	89	219	45	99	48	5
24/7 — 30/7	—	—	1	—	6	14	26	9	48	20	107	250	35	47	77	2
31/7 — 6/8	—	—	—	—	2	12	12	21	42	17	128	247	54	40	97	3
7/8 — 13/8	—	—	—	—	3	10	11	29	64	23	112	303	53	58	83	8
14/8 — 20/8	—	—	—	—	14	21	10	19	87	12	164	334	47	50	71	3
21/8 — 27/8	—	—	—	—	5	15	22	20	65	20	257	446	61	53	92	1
28/8 — 3/9	—	—	—	—	6	12	13	17	77	23	209	449	58	68	84	9
4/9 — 10/9	—	—	—	—	4	12	13	17	88	19	267	460	89	55	92	6
11/9 — 17/9	—	—	—	—	4	22	14	16	75	24	311	401	93	67	82	3
18/9 — 24/9	—	—	2	—	8	54	14	30	129	33	350	497	74	90	123	4
25/9 — 1/10	—	—	—	—	8	35	17	34	121	34	336	496	92	73	74	5
2/10 — 8/10	—	—	—	—	11	29	20	30	124	37	395	491	120	79	73	6
9/10 — 15/10	—	—	—	—	8	21	11	25	122	33	382	466	111	71	86	—
16/10 — 22/10	—	—	—	—	6	14	12	29	133	38	456	475	89	77	69	3
23/10 — 29/10	—	—	—	—	6	13	12	22	105	60	466	468	126	73	87	6
30/10 — 5/11	—	—	—	—	10	23	13	25	134	38	403	480	114	90	89	4
6/11 — 12/11	—	—	—	1	12	29	13	28	156	70	444	506	137	98	93	1
13/11 — 19/11	—	—	—	—	6	22	14	45	151	102	447	488	117	92	103	9
20/11 — 26/11	—	—	1	—	11	17	20	32	143	88	410	467	117	82	58	6
27/11 — 3/12	—	—	—	—	10	22	15	21	163	86	363	467	115	99	78	7
4/12 — 10/12	—	—	—	—	10	14	9	33	141	111	385	468	134	93	80	4
11/12 — 17/12	—	—	—	—	9	14	16	31	103	102	315	394	127	92	72	4
18/12 — 24/12	—	—	—	—	3	12	8	18	96	72	240	294	71	83	50	2
25/12 — 31/12	—	—	—	—	5	13	14	26	78	110	279	361	126	109	59	4
<b>1961</b>																
1/1 — 7/1	—	—	—	—	—	29	17	30	108	166	388	422	138	123	140	2
8/1 — 14/1	—	—	—	—	5	30	13	42	118	147	415	446	132	110	75	—
15/1 — 21/1	—	—	1	—	10	33	11	43	97	144	415	402	108	113	122	1
22/1 — 28/1	—	—	—	—	6	31	19	48	94	193	425	409	164	101	72	1
29/1 — 4/2	—	—	—	—	7	32	11	45	96	174	455	382	129	85	92	3
5/2 — 11/2	—	—	1	—	4	21	11	31	88	186	518	428	124	101	115	5
12/2 — 18/2	—	—	1	—	6	28	10	49	66	185	514	366	117	106	116	2
19/2 — 25/2	—	—	—	—	8	19	17	25	47	206	504	362	94	102	91	5
26/2 — 4/3	—	—	—	—	7	26	25	58	83	229	523	427	105	79	115	1
5/3 — 11/3	—	—	—	—	5	14	24	56	48	304	504	421	103	118	104	3
12/3 — 18/3	—	—	—	—	5	20	30	55	70	318	541	445	103	94	98	—
19/3 — 25/3	—	—	1	—	2	24	10	31	47	258	462	344	96	85	88	1
26/3 — 1/4	—	—	—	—	—	9	8	35	34	125	244	247	36	58	34	—
2/4 — 8/4	—	—	1	—	5	17	15	24	57	228	343	365	88	97	81	5
9/4 — 15/4	—	—	—	—	4	16	28	49	60	217	321	344	91	92	60	5
16/4 — 22/4	—	—	—	—	6	6	11	32	61	155	293	373	72	65	64	1
23/4 — 29/4	—	—	—	1	2	15	12	20	35	134	201	304	57	44	48	4
30/4 — 6/5	—	—	—	—	6	14	16	21	46	140	250	332	73	68	69	2
7/5 — 13/5	—	—	—	2	2	10	12	25	46	126	225	341	56	69	47	—
13/5 — 20/5	—	—	1	3	6	13	10	13	43	118	196	285	49	56	50	3
21/5 — 27/5	—	—	—	—	6	13	18	23	50	118	239	347	54	55	74	3
28/5 — 3/6	—	—	—	—	6	10	26	22	34	84	227	327	53	57	58	1
4/6 — 10/6	—	1	—	1	1	2	14	27	23	71	233	418	52	56	94	4
11/6 — 17/6	—	—	1	—	2	14	15	27	32	80	162	363	63	50	75	6
18/6 — 24/6	—	—	—	1	1	8	15	22	16	39	141	282	39	41	70	3
25/6 — 1/7	—	—	—	5	3	8	7	7	19	41	123	247	40	34	62	2
2/7 — 8/7	—	—	1	4	2	15	8	12	18	44	127	256	39	37	70	4
9/7 — 15/7	—	—	—	3	3	6	7	8	19	24	138	230	24	27	77	—
16/7 — 22/7	—	—	—	7	2	12	8	13	8	22	179	265	42	45	60	1
23/7 — 29/7	—	—	—	6	—	6	5	5	13	22	160	226	32	51	63	2
30/7 — 5/8	—	—	—	3	5	10	6	11	9	11	122	254	43	53	51	4
6/8 — 12/8	—	—	1	4	4	7	8	14	12	12	216	287	51	41	94	3
13/8 — 19/8	—	—	—	4	4	7	11	16	17	17	259	332	53	50	104	5
20/8 — 26/8	—	—	1	10	5	6	11	18	7	11	277	353	65	49	117	7
27/8 — 2/9	—	—	—	5	1	3	7	16	10	13	212	321	49	38	125	9
3/9 — 9/9	—	—	—	7	1	9	10	23	17	13	295	374	71	54	146	6
10/9 — 15/9	—	—	—	6	7	12	10	16	6	16	319	358	63	65	146	4

Tab. 6. Ugens (<sup>10</sup>/<sub>9</sub>—<sup>16</sup>/<sub>9</sub>) dødsfald fordelt på dødsårsager og aldersklasser.

Dødsårsag (International statistical classification of diseases, injuries, and causes of death. Abbreviated list of 50 causes for tabulation of mortality. 1948.)	Alder								Ialt	mænd	kvinder	Året 1960 (foreløbige tal)		Den tilsvarende uge i		
	Under 1 år	1-4 år	5-14 år	15-64 år		65 år og derover		mænd				kvinder	mænd	kvinder	1959	1960
				mænd	kvinder	mænd	kvinder									
	ægteskab uden for ægteskab	1-4 år	5-14 år	mænd	kvinder	mænd	kvinder	mænd				kvinder	mænd	kvinder	1959	1960
B 1 Tuberculosis systemae respiratoriae				1				1	1			39	20	2		
B 2 Tuberculosis aliorum organorum												3	4			
B 3 Syphilis												15	6			
B 4 Febris typhoidea (excl. febris paratyphoidea B 17 a)												1				
B 6 Dysenteria (incl. »paradysenteria«)																
B 7 Scarlatina et tonsillitis acuta (streptococcus)																
B 8 Diphtheria												4	1			
B 9 Pertussis																
B 10 Meningitis purulenta (meningococcus) et infect. mening.																
B 12 Poliomyelitis anterior acuta																
B 14 Morbilli																
B 16 Malaria																
B 17 a Febris paratyphoidea			1					1	1			11	4			
B 17 Alii morbi infectiosi et parasitici			1	6	8	11	12	38	18	20	971	942	37	38		
B 18 Neoplasma malignum												36	41	1	1	
B 19 Neoplasma benignum et neoplasma (typus incertus)							1	1	1			45	47	1	2	
B 20 Diabetes mellitus												12	6			
B 21 Anaemia (typi varii)												343	476	13	15	
B 22 Laesiones vascul. syst. cerebrospin. (incl. apopl. cer.)						2	1	5	4	12	7	3	5			
B 23 Meningitis non meningococcia																
B 24 Febris rheumatica (incl. morbus cordis rheum. acutus)									1	1	2	23	40	3	2	
B 25 Morbus cordis rheumaticus chronicus																
B 26 Morbus cordis arterioscleroticus et degenerativus						8	2	9	12	31	17	1016	820	20	28	
B 27 Alii morbi cordis						1		2	2	3	3	263	224	10	6	
B 28 Hypertensio arterialis + morb. cord. (incl. nephroscl.)						1				1	1	38	57	3	2	
B 29 Hypertensio arterialis (incl. nephrosclerosis)							1					14	12	1		
B 30 Influenza (incl. complicationes variae)												10	11			
B 31 Pneumonia (typi varii)												20	23	5	1	
B 32 Bronchitis									3		3	118	50		2	
B 33 Ulcus duodeni et ulcus ventriculi							1	1		2	1	51	25	3	1	
B 34 Appendicitis												15	3			
B 35 Hernia, ileus etc.												19	19	2	1	
B 36 Gastritis, enteritis, colitis (excl. neonatorum B 43)												7	16	1		
B 37 Cirrhosis hepatis												54	54	7		
B 38 Nephritis, nephrosis (excl. nephroscler. B 28, B 29)												15	12	1	1	
B 39 Hyperplasia prostatae												82		2	1	
B 40 Morbi et complicationes graviditatis, partus et puerp.													7			
B 41 Malformatio congenita			1							2	1	65	48	1	4	
B 42 Laesiones int. part. asph. neonat. atelect. pulm. neonat.	6	1								7	3	143	95		1	
B 43 Morbi infect. neonat. (incl. diarrhoea. gastroent.)												2				
B 44 Alii morbi neonatorum	1									1		2	1		1	
B 45 Senilitas, causa mort. ignota, causa mort. male defin.						1			3	4	1	146	132	2	7	
B 46 Alii morbi (non nom. B 1-B 45 descript.)						3	2	3	7	15	6	265	376	7	9	
BE 47 Accidentia vehiculi motoris							1			1		75	34	1	3	
BE 48 Aliae accidentiae							1	2	3	6	3	127	121	2	2	
BE 49 Suicidium, laesio auto-inflicta							1	1	1	4	2	148	98	2	6	
BE 50 Homicidium, impetus, laesio in bello, execut. leg.							1			1	1	3	2			
Summa	8	1	1	2	26	17	39	45	139	71	68	4204	3832	127	134	

Tabel 7. Ugens (<sup>10</sup>/<sub>9</sub>—<sup>16</sup>/<sub>9</sub>) vejrforhold efter observationer ved Meteorologisk Institut.  
Observations météorologiques.

	Lufttrykket ved havets overflade mm	Lufttemperatur				Døgnet nedbør mm	Fugtighedsgrad %	Antal solskins-timer
		Max. C°	Min. C°	Middel C°	Døgnet normal C°			
Søndag den 10.	760,1	15,6	9,6	12,8	13,0	0,0	97	0
Mandag — 11.	754,7	19,9	11,0	15,0	12,8	1,7	95	0
Tirsdag — 12.	757,4	16,0	8,3	12,2	12,7	5,8	98	2 <sup>3</sup> / <sub>4</sub>
Onsdag — 13.	752,0	15,3	10,6	13,8	12,6	10,6	98	0
Torsdag — 14.	759,6	17,0	10,5	13,9	12,4	1,5	97	0
Fredag — 15.	761,3	17,7	11,5	16,1	12,3	0,1	88	*)
Lørdag — 16.	761,3	22,1	14,3	17,9	12,2	0,0	80	6 <sup>1</sup> / <sub>2</sub>

\*) måleapparat i stykker.

# UGENTLIG OVERSIGT

over

## fødsler, sygdomme og dødsfald i København

Bulletin hebdomadaire de statistique démographique et médicale

de la ville de

### Copenhague.

Offentliggjort af Københavns stadslæge ifølge kommunalbestyrelsens foranstaltning.

Nr. 38 - 1961

Fra søndag d. 17. september til lørdag d. 23. september 1961, begge dage incl.

86. årgang

(De her anførte tal vedrører den hjemmehørende befolkning.)

Middelfolketallet (population moyenne) for 1959: 730.200 personer.  
 Fødselshyppigheden (natalité) ..... 12,8  
 Dødeligheden (mortalité) ..... 11,0 } pr. 1000 indbyggere i 1959.  
 Ægteskabshyppigheden (nuptialité) ..... 9,5  
 Børnedødeligheden (mortalité infantile) .. 26,0 pr. 1000 levendefødte i 1959.

Tab. 1. Ugens fødsler og dødsfald m. m. Naissances, décès etc. de la semaine.

	Levendefødte Nés vivants.			Dødfødte Morts-nés			Dødsfald efter alder (dødfødte ikke medregnede). Décès (Morts-nés excl.)								Deraf døde i institutioner Décès dans institut	Døde hjemmehørende Décès domiciliés		
	i ægte- skab légit.	udenf. ægte- skab illégit.	Ialt total	i ægte- skab légit.	udenf. ægte- skab illégit.	Ialt total	0-1 år		1-4 år	5-14 år	15-44 år	45-64 år	65-79 år	80- år		Ialt	i Køben- havn à Copen- hague	udenfor Køben- h. hors de Copenh.
							i ægte- skab légit.	uf. æg- teskab illégit.										
Mandk. Masc. . . . .	111	14	125	2	—	2	1	—	1	1	5	26	33	15	82	62	73	9
Kvindk. Fém. . . . .	99	23	122	—	—	—	3	—	—	—	2	13	17	29	64	46	58	6
Ialt Total . . . . .	210	37	247	2	—	2	4	—	1	1	7	39	50	44	146	108	131	15

Ægteskaber Mariages: 94

Tab. 2 Fødsler, dødsfald m. m. Naissances, décès etc. (Chiffres provisoires) 1959, 1960 og 1961.

Foreløbig opgørelse	Ægte- ska- ber Mari- ages	Lev.-fødte Nés vivan		Død- fødte Mort- nés	Dødsfald Décès (mort-nés excl.)				Døde af Décès par						
		Ialt Total	udenf. ægte- skab illégit- times		Ialt Total	0-1 år		1-4 år	Lunge- tuberk. Tuberc. pulmon. B 1	Kræft Maladies cancé- reuses B 18	Epidem. sygd. Maladies épidém. B3-17, B30	Hjerte- sygd. Maladies coeur B25-28	Ulykkes- tilfælde Accident. BE47, BE48	Selvmord Suicid. BE49	Øvrige Autres B2 19- 24, 29,31 - 46, 50
						i ægte- skab légit.	uf. æg- teskab illégit.								
1959 juli . . . . .	542	960	154	16	593	22	4	5	3	151	6	166	38	20	209
— august . . . . .	446	904	175	13	583	16	5	4	6	156	1	175	38	16	191
— septbr. . . . .	500	979	139	23	584	19	4	1	5	177	3	164	23	25	187
— oktober . . . . .	512	961	158	17	682	25	4	5	6	186	4	203	34	21	228
— november . . . . .	571	956	150	9	646	25	6	7	5	164	6	199	37	24	211
— december . . . . .	514	930	156	15	648	22	9	1	6	154	1	210	25	14	238
Året 1959 . . . . .	5961	11698	1810	191	7997	282	59	44	73	2031	79	2476	387	241	2710
1960 januar . . . . .	395	1050	180	17	747	26	5	3	6	168	7	247	26	21	272
— februar . . . . .	456	988	179	9	711	19	4	5	8	159	9	223	26	20	266
— marts . . . . .	557	1178	176	12	784	26	6	2	8	202	10	234	20	24	286
— april . . . . .	626	1102	174	6	728	20	—	4	7	167	6	254	33	21	240
— maj . . . . .	592	1075	164	16	679	31	8	5	7	167	3	176	29	22	275
— juni . . . . .	599	1073	154	14	558	21	4	4	—	137	2	173	29	19	198
— juli . . . . .	584	1074	178	18	593	20	4	—	2	159	7	177	28	14	206
— august . . . . .	459	1073	183	9	628	27	3	3	5	137	4	196	32	30	224
— septbr. . . . .	499	1064	175	14	612	29	5	4	2	153	2	183	25	20	227
— oktober . . . . .	502	1051	153	13	651	25	4	4	4	145	5	216	37	24	220
— november . . . . .	487	891	147	18	661	28	5	3	4	160	2	199	35	14	247
— december . . . . .	496	958	179	10	684	21	2	2	6	159	6	203	37	17	256
Året 1960 . . . . .	6252	12577	2042	156	8036	293	50	39	59	1913	63	2481	357	246	2917
1961 januar . . . . .	386	984	192	15	722	23	9	1	3	149	4	227	30	19	290
— februar . . . . .	392	951	157	3	645	32	3	2	3	163	3	191	33	20	232
— marts . . . . .	569	1084	184	13	640	24	2	3	5	155	6	204	28	19	224
— april . . . . .	501	1050	166	11	627	28	1	4	6	154	3	198	24	14	228
— maj . . . . .	629	983	175	14	707	23	4	5	4	205	7	191	30	19	251
— juni . . . . .	511	960	157	19	622	21	8	6	2	165	2	165	26	21	211
— juli . . . . .	556	979	157	15*	622	18	4	7	6	178	1	164	30	12	231
— august . . . . .	472	948	155	8	639	23	5	6	5	180	3	173	34	14	230

\*) + 1 dødfødt af ubestemmeligt køn.

Tab. 3. Fra 282 praktiserende læger er i beretningsugen anmeldt følgende 1172 nye tilfælde i København; fra Frederiksberg og Københavns amt er anmeldt 1413 nye tilfælde i beretningsugen.  
*Cas de maladies épidémiques et contagieuses de la semaine déclarés par les médecins — (Déclaration obligatoire).*

Morbi epidemici.	Copenhagen								Comm. voisine					Inklage på hospital									
	Alder — Age								Ialt Total	Indlagte på hospital		Frederiksberg	Københavns amts nordre lægekreds		Københavns amts søndre lægekreds	Københavns amts vestre lægekreds							
	Fra 0—1 år	Fra 1—4 år	Fra 5—14 år	Fra 15—64 år		65 år og derover		Ialt		Deraf på Militærhosp.													
				Mænd	Kvinder	Mænd	Kvinder																
1. Febris typhoidea	—	—	—	—	—	—	—	—	—	—	—	—	—	—	—	—	—	—	—	—	—	—	1
2. » paratyphoidea	—	—	—	—	—	—	—	—	—	—	—	—	—	—	—	—	—	—	—	—	—	—	2
3. Meningit. cerebrospin. epidem.	—	—	—	—	—	—	—	—	—	—	—	—	—	—	—	—	—	—	—	—	—	—	3
4. Poliomy. ant. ac. paralytica	—	—	—	—	—	—	—	—	—	—	—	—	—	—	—	—	—	—	—	—	—	—	4
» » » aparalytica	—	—	—	—	—	—	—	—	—	—	—	—	—	—	—	—	—	—	—	—	—	—	5
5. Encephalitis epidem. acuta	—	—	—	—	—	—	—	—	—	—	—	—	—	—	—	—	—	—	—	—	—	—	6
6. Dysenteria (paradysenteria)	—	—	—	—	—	—	—	—	—	—	—	—	—	—	—	—	—	—	—	—	—	—	7
7. Malaria, opstået i Danmark	—	—	—	—	—	—	—	—	—	—	—	—	—	—	—	—	—	—	—	—	—	—	8
» » udenf. Danmark	—	—	—	—	—	—	—	—	—	—	—	—	—	—	—	—	—	—	—	—	—	—	9
8. Diptheria	—	—	—	—	—	—	—	—	—	—	—	—	—	—	—	—	—	—	—	—	—	—	10
9. Scarlatina	—	—	—	—	—	—	—	—	—	—	—	—	—	—	—	—	—	—	—	—	—	—	11
10. Sepsis puerperalis post abortum	—	—	—	—	—	—	—	—	—	—	—	—	—	—	—	—	—	—	—	—	—	—	12
» » » partum	—	—	—	—	—	—	—	—	—	—	—	—	—	—	—	—	—	—	—	—	—	—	13
11. Pemphigus neonat.	—	—	—	—	—	—	—	—	—	—	—	—	—	—	—	—	—	—	—	—	—	—	14
12. Tetanus neonat.	—	—	—	—	—	—	—	—	—	—	—	—	—	—	—	—	—	—	—	—	—	—	15
13. Morbilli	—	6	1	—	—	—	—	—	—	—	—	—	—	—	—	—	—	—	—	—	—	—	16
14. Rubeolae	—	10	4	1	—	—	—	—	—	—	—	—	—	—	—	—	—	—	—	—	—	—	17
15. Varicellae	—	13	4	1	—	—	—	—	—	—	—	—	—	—	—	—	—	—	—	—	—	—	18
16. Pertussis	1	2	7	—	—	—	—	—	—	—	—	—	—	—	—	—	—	—	—	—	—	—	19
17. Parotitis epidemica	—	2	7	1	2	—	—	—	—	—	—	—	—	—	—	—	—	—	—	—	—	—	20
18. Influenza	3	21	40	98	105	2	5	274	—	—	—	—	—	—	—	—	—	—	—	—	—	—	21
19. Angina tonsillaris	15	79	110	82	101	1	—	388	9	3	60	139	138	143	—	—	—	—	—	—	—	—	22
20. Tracheo-bronchitis	3	18	10	14	14	7	6	72	3	3	21	46	27	38	—	—	—	—	—	—	—	—	23
21. Bronchopneum. et bronchit. capill.	2	6	3	15	10	5	4	45	14	—	11	19	15	9	9	—	—	—	—	—	—	—	24
22. Pneumonia crouposa	—	1	1	2	3	—	—	7	2	—	3	1	—	7	1	—	—	—	—	—	—	—	25
23. Gastro-enteritis ac. infect.	10	23	35	44	43	2	7	164	2	1	18	87	56	71	6	—	—	—	—	—	—	—	26
24. Hepatitis epidemica acuta	1	1	—	3	1	—	—	6	1	1	1	1	—	—	—	—	—	—	—	—	—	—	„a.
25. Febris rheumatica	—	—	—	—	—	—	—	1	—	—	—	—	—	—	—	—	—	—	—	—	—	—	„b.
26. Erysipelas	—	—	—	—	—	—	—	3	—	—	—	—	—	—	—	—	—	—	—	—	—	—	„c.
» a. Febris undulans	—	—	—	—	—	—	—	1	—	—	—	—	—	—	—	—	—	—	—	—	—	—	„c.
» b. Myalgia epid.	—	—	—	—	—	—	—	3	—	—	—	—	—	—	—	—	—	—	—	—	—	—	„c.
» c. Ornithose	—	—	—	—	—	—	—	—	—	—	—	—	—	—	—	—	—	—	—	—	—	—	„c.
Sum	35	182	226	264	281	17	23	1028	35	8	192	449	374	381	25	—	—	—	—	—	—	—	27
27. Gonorrh., ikke tidl. diagnostic.	—	—	—	69	36	1	—	106	6	2	3	4	1	2	—	—	—	—	—	—	—	—	28
28. Ulcus venereum » » »	—	—	—	—	—	—	—	—	—	—	—	—	—	—	—	—	—	—	—	—	—	—	29
29. Syphilis acquisita, friske tilfælde	—	—	—	5	3	—	—	8	1	—	—	—	—	—	—	—	—	—	—	—	—	—	30
30. Syphilis congenit., ikke tidl. diagn.	—	—	—	—	—	—	—	—	—	—	—	—	—	—	—	—	—	—	—	—	—	—	31
31. Lymphogranuloma inguinale	—	—	—	—	—	—	—	—	—	—	—	—	—	—	—	—	—	—	—	—	—	—	32
32. Delirium tremens	—	—	—	—	—	—	—	—	—	—	—	—	—	—	—	—	—	—	—	—	—	—	33
33. Scabies	—	2	3	14	11	—	—	30	6	5	6	—	—	—	—	—	—	—	—	—	—	—	33
Ialt Total	35	184	229	352	331	18	23	1172	48	15	201	453	375	384	25	—	—	—	—	—	—	—	33

Tab. 4. Patienter i stadens hospitaler. *Maladies dans les hôpitaux de la ville.*

	1961													
	1. juli	8. juli	15. juli	22. juli	29. juli	5. aug.	12. aug.	19. aug.	26. aug.	2. sept.	9. sept.	16. sept.	23. sept.	
<b>Kommunale hospitaler Hôpitaux municipaux</b>														
Kommunehospitalet	747	747	731	755	743	753	807	818	823	827	866	859	885	
Øresundshospitalet	219	228	242	227	219	220	226	234	243	228	240	243	235	
Blegdamskshospitalet	316	319	298	297	295	312	312	314	330	331	375	349	363	
Rudolph Berghs hospital	104	110	110	106	102	105	116	281	104	110	122	129	118	
Sundby hospital	300	288	287	273	288	264	276	289	286	305	316	326	336	
Bispebjerg hospital	992	955	928	891	909	923	947	977	963	914	979	1036	1059	
Børnehospitalet på Fuglebakken	104	93	95	90	93	92	93	87	83	90	96	106	112	
Hospitalet på Forchhammersvej	61	48	37	52	34	33	35	37	38	33	35	39	35	
Balders hospital	50	53	50	50	49	45	44	48	48	48	50	48	45	
Søndrebro hospital	145	145	130	138	146	146	137	138	139	141	197	189	177	
Ialt	3038	2986	2908	2879	2878	2893	2993	3223	3057	3027	3276	3324	3365	
<b>Private hospitaler Hôpitaux privés</b>														
Dronning Louises børnehospital	108	107	107	107	102	108	99	107	100	103	99	107	117	
St. Josephs hospital	327	317	304	313	300	314	315	321	325	326	326	322	316	
St. Elisabeths hospital	84	80	79	90	89	83	90	86	96	109	118	134	127	
Finseninstitutet og Radiumstationen	151	161	142	142	130	167	174	182	220	225	232	222	224	
Ortopædisk hospital	140	144	156	144	135	142	144	151	152	144	155	210	212	
Ialt	810	809	788	796	756	814	822	847	893	907	930	995	996	
<b>Statshospitaler Hôpitaux de l'Etat</b>														
Rigshospitalet, sygeafdelingerne	717	649	660	607	651	620	653	649	752	862	831	958	937	
» » fødeafdelingerne	158	147	118	114	136	168	134	135	134	146	154	156	131	
Militærhospitalet	426	385	410	403	383	359	387	402	410	424	469	475	481	
Ialt	1301	1181	1188	1124	1170	1147	1174	1186	1296	1432	1454	1589	1549	

Tabel 5. Oversigt over sygelighed af de vigtigste nyanmeldte epidemiske sygdomme i København. Nr. 38—1961

Morbidity par les maladies épidémiques principales. (Chiffres provisoires).

Foreløbig opgørelse	Febris typh.	Febris parat.	Menigitis cerebrosp. epidem.	Polio-myelitis ant. acuta	Scarlatina	Morbilli	Rubeolae	Variellae	Pertussis	Parotitis epid.	Influenza	Angina tons.	Tracheo-bronch.	Pneumonia (21+22)	Gastro-enteritis	Hepatitis epid. ac.
1960																
15/5—21/5	—	—	—	—	8	67	84	41	86	52	240	381	83	74	59	1
22/5—28/5	—	—	1	—	3	50	75	38	87	20	215	355	66	71	61	3
29/5—4/6	—	—	—	—	2	63	71	28	75	38	192	337	61	71	51	1
5/6—11/6	—	—	1	—	5	44	55	29	118	29	175	366	64	82	59	5
12/6—18/6	—	—	—	—	12	39	72	28	80	48	157	372	77	70	102	3
19/6—25/6	—	—	—	—	1	24	48	11	62	30	116	291	53	52	65	2
26/6—2/7	—	—	—	—	3	15	37	9	56	26	99	275	45	54	50	1
3/7—9/7	—	—	—	—	7	20	28	14	60	20	101	290	37	45	65	5
9/7—16/7	—	—	—	—	6	20	10	9	23	14	114	252	34	43	44	1
17/7—23/7	—	—	—	—	2	16	17	19	55	19	89	219	45	99	48	5
24/7—30/7	—	—	1	—	6	14	26	9	48	20	107	250	35	47	77	2
31/7—6/8	—	—	—	—	2	12	12	21	42	17	128	247	54	40	97	3
7/8—13/8	—	—	—	—	3	10	11	29	64	23	112	303	53	58	83	8
14/8—20/8	—	—	—	—	14	21	10	19	87	12	164	334	47	50	71	3
21/8—27/8	—	—	—	—	5	15	22	20	65	20	257	446	61	53	92	1
28/8—3/9	—	—	—	—	6	12	13	17	77	23	209	449	58	68	84	9
4/9—10/9	—	—	—	—	4	12	13	17	88	19	267	460	89	55	92	6
11/9—17/9	—	—	—	—	4	22	14	16	75	24	311	401	93	67	82	3
18/9—24/9	—	—	2	—	8	54	14	30	129	33	350	497	74	90	123	4
25/9—1/10	—	—	—	—	8	35	17	34	121	34	336	496	92	73	74	5
2/10—8/10	—	—	—	—	11	29	20	30	124	37	395	491	120	79	73	6
9/10—15/10	—	—	—	—	8	21	11	25	122	33	382	466	111	71	86	—
16/10—22/10	—	—	—	—	6	14	12	29	133	38	456	475	89	77	69	3
23/10—29/10	—	—	—	—	6	13	12	22	105	60	466	468	126	73	87	6
30/10—5/11	—	—	—	—	10	23	13	25	134	38	403	480	114	90	89	4
6/11—12/11	—	—	—	1	12	29	13	28	156	70	444	506	137	98	93	1
13/11—19/11	—	—	—	—	6	22	14	45	151	102	447	488	117	92	103	9
20/11—26/11	—	—	1	—	11	17	20	32	143	88	410	467	117	82	58	6
27/11—3/12	—	—	—	—	10	22	15	21	163	86	363	467	115	99	78	7
4/12—10/12	—	—	—	—	10	14	9	33	141	111	385	468	134	93	80	4
11/12—17/12	—	—	—	—	9	14	16	31	103	102	315	394	127	92	72	4
18/12—24/12	—	—	—	—	3	12	8	18	96	72	240	294	71	83	50	2
25/12—31/12	—	—	—	—	5	13	14	26	78	110	279	361	126	109	59	4
1961																
1/1—7/1	—	—	—	—	—	29	17	30	108	166	388	422	138	123	140	2
8/1—14/1	—	—	—	—	5	30	13	42	118	147	415	446	132	110	75	—
15/1—21/1	—	—	1	—	10	33	11	43	97	144	415	402	108	113	122	1
22/1—28/1	—	—	—	—	6	31	19	48	94	193	425	409	164	101	72	1
29/1—4/2	—	—	—	—	7	32	11	45	96	174	455	382	129	85	92	3
5/2—11/2	—	—	1	—	4	21	11	31	88	186	518	428	124	101	115	5
12/2—18/2	—	—	1	—	6	28	10	49	66	185	514	366	117	106	116	2
19/2—25/2	—	—	—	—	8	19	17	25	47	206	504	362	94	102	91	5
26/2—4/3	—	—	—	—	7	26	25	58	83	229	523	427	105	79	115	1
5/3—11/3	—	—	—	—	5	14	24	56	48	304	504	421	103	118	104	3
12/3—18/3	—	—	—	—	5	20	30	55	70	318	541	445	103	94	98	—
19/3—25/3	—	—	1	—	2	24	10	31	47	258	462	344	96	85	88	1
26/3—1/4	—	—	—	—	—	9	8	35	34	125	244	247	36	58	34	—
2/4—8/4	—	—	1	—	5	17	15	24	57	228	343	365	88	97	81	5
9/4—15/4	—	—	—	—	4	16	28	49	60	217	321	344	91	92	60	5
16/4—22/4	—	—	—	—	6	6	11	32	61	155	293	373	72	65	64	1
23/4—29/4	—	—	—	1	2	15	12	20	35	134	201	304	57	44	48	4
30/4—6/5	—	—	—	—	6	14	16	21	46	140	250	332	73	68	69	2
7/5—13/5	—	—	—	2	2	10	12	25	46	126	225	341	56	69	47	—
13/5—20/5	—	—	1	3	6	13	10	13	43	118	196	285	49	56	50	3
21/5—27/5	—	—	—	—	6	13	18	23	50	118	239	347	54	55	74	3
28/5—9/6	—	—	—	—	6	10	26	22	34	84	227	327	53	57	58	1
4/6—10/6	—	1	—	1	1	2	14	27	23	71	233	418	52	56	94	4
11/6—17/6	—	—	1	—	2	14	15	27	32	80	162	363	63	50	75	6
18/6—24/6	—	—	—	1	1	8	15	22	16	39	141	282	39	41	70	3
25/6—1/7	—	—	—	5	3	8	7	7	19	41	123	247	40	34	62	2
2/7—8/7	—	—	1	4	2	15	8	12	18	44	127	256	39	37	70	4
9/7—15/7	—	—	—	3	3	6	7	8	19	24	138	230	24	27	77	—
16/7—22/7	—	—	—	7	2	12	8	13	8	22	179	265	42	45	60	1
23/7—29/7	—	—	—	6	—	6	5	5	13	22	160	226	32	51	63	2
30/7—5/8	—	—	—	3	5	10	6	11	9	11	122	254	43	53	51	4
6/8—12/8	—	—	1	4	4	7	8	14	12	12	216	287	51	41	94	3
13/8—19/8	—	—	—	4	4	7	11	16	17	17	259	332	53	50	104	5
20/8—26/8	—	—	1	10	5	6	11	18	7	11	277	353	65	49	117	7
27/8—2/9	—	—	—	5	1	3	7	16	10	13	212	321	49	38	125	9
3/9—9/9	—	—	—	7	1	9	10	23	17	13	295	374	71	54	146	6
10/9—16/9	—	—	—	6	7	12	10	16	6	16	319	358	63	65	146	4
17/9—23/9	—	—	—	1	1	7	15	18	10	12	274	388	72	52	164	6

Febris typh. Febris parat. Menigitis cerebrosp. epidem. Polio-myelitis ant. acuta Scarlatina Morbilli Rubeolae Variellae Pertussis Parotitis epid. Influenza Angina tons. Tracheo-bronch. Pneumonia (21+22) Gastro-enteritis Hepatitis epid. ac.

Tab. 6. Ugens (17/9—23/9) dødsfald fordelt på dødsårsager og aldersklasser.

Dødsårsag (International statistical classification of diseases, injuries, and causes of death. Abbreviated list of 50 causes for tabulation of mortality. 1948.)	Alder								Ialt	mænd	kvinder	Året 1960 (foreløbige tal)		Den tilsvarende uge i	
	Under 1 år		15-64 år		65 år og derover		mænd	kvinder				mænd	kvinder	1959	1960
	ægteskab	uden for ægteskab	1-4 år	5-14 år	mænd	kvinder									
B 1 Tuberculosis systemae respiratoriae	—	—	—	—	—	—	—	—	—	—	39	20	—	—	
B 2 Tuberculosis aliorum organorum	—	—	—	—	1	—	—	1	1	—	3	4	—	—	
B 3 Syphilis	—	—	—	—	—	—	—	—	—	—	15	6	—	1	
B 4 Febris typhoidea (excl. febris paratyphoidea B 17 a)	—	—	—	—	—	—	—	—	—	—	—	—	—	—	
B 6 Dysenteria (incl. »paradysenteria«)	—	—	—	—	—	—	—	—	—	—	1	—	—	—	
B 7 Scarlatina et tonsillitis acuta (streptococcus)	—	—	—	—	—	—	—	—	—	—	—	—	—	—	
B 8 Diphtheria	—	—	—	—	—	—	—	—	—	—	—	—	—	—	
B 9 Pertussis	—	—	—	—	—	—	—	—	—	—	4	1	—	—	
B 10 Meningitis purulenta (meningococcus) et infect. mening.	—	—	—	—	—	—	—	—	—	—	—	—	—	—	
B 12 Poliomyelitis anterior acuta	—	—	—	—	—	—	—	—	—	—	—	—	—	—	
B 14 Morbilli	—	—	—	—	—	—	—	—	—	—	—	—	—	—	
B 16 Malaria	—	—	—	—	—	—	—	—	—	—	—	—	—	—	
B 17 a Febris paratyphoidea	—	—	—	—	—	—	—	—	—	—	—	—	—	—	
B 17 Alii morbi infectiosi et parasitici	—	—	—	—	—	1	—	1	—	1	11	4	1	—	
B 18 Neoplasma malignum	—	—	—	—	11	5	13	7	36	24	12	971	942	50	41
B 19 Neoplasma benignum et neoplasma (typus incertus)	—	—	—	—	1	2	—	—	3	1	2	36	41	1	1
B 20 Diabetes mellitus	—	—	—	—	—	—	1	3	4	1	3	45	47	1	3
B 21 Anaemia (typi varii)	—	—	—	—	—	—	1	1	2	1	1	12	6	1	1
B 22 Laesiones vascul. syst. cerebrospin. (incl. apopl. cer.)	—	—	—	—	2	2	5	5	14	7	7	343	476	10	15
B 23 Meningitis non meningococcia	—	—	—	—	—	—	—	—	—	—	—	3	5	—	—
B 24 Febris rheumatica (incl. morbus cordis rheum. acutus)	—	—	—	—	—	—	—	—	—	—	—	—	—	—	—
B 25 Morbus cordis rheumaticus chronicus	—	—	—	—	1	—	—	—	1	1	23	40	—	2	
B 26 Morbus cordis arterioscleroticus et degenerativus	—	—	—	—	6	—	13	17	36	19	17	1016	820	29	34
B 27 Alii morbi cordis	—	—	—	—	1	—	6	2	9	7	2	263	224	11	5
B 28 Hypertensio arterialis + morb. cord. (incl. nephroscl.)	—	—	—	—	—	1	1	—	2	1	1	38	57	2	—
B 29 Hypertensio arterialis (incl. nephrosclerosis)	—	—	—	—	—	1	—	1	2	—	2	14	12	2	1
B 30 Influenza (incl. complicationes variae)	—	—	—	—	—	—	—	—	—	—	—	10	11	—	—
B 31 Pneumonia (typi varii)	—	—	—	—	—	—	—	—	—	—	—	20	23	3	4
B 32 Bronchitits	—	—	—	—	—	—	—	—	—	—	—	118	50	2	3
B 33 Ulcus duodeni et ulcus ventriculi	—	—	—	—	1	—	2	—	3	3	—	51	25	—	4
B 34 Appendicitis	—	—	—	—	—	—	—	—	—	—	—	15	3	—	1
B 35 Hernia, ileus etc.	—	—	—	—	—	—	—	—	—	—	—	19	19	2	1
B 36 Gastritis, enteritis, colitis (excl. neonatorum B 43)	—	—	—	—	—	—	—	—	—	—	—	7	16	1	2
B 37 Cirrhosis hepatis	—	—	—	—	—	—	—	—	—	—	—	54	54	4	4
B 38 Nephritis, nephrosis (excl. nephroscler. B 28, B 29)	—	—	—	—	—	—	—	—	—	—	—	15	12	4	4
B 39 Hyperplasia prostatae	—	—	—	—	—	—	3	—	3	3	—	82	—	2	2
B 40 Morbi et complicationes graviditatis, partus et puerp.	—	—	—	—	—	—	—	—	—	—	—	7	—	—	—
B 41 Malformatio congenita	2	—	—	1	1	—	—	—	4	3	1	65	48	1	2
B 42 Laesiones int. part. asph. neonat. atelect. pulm. neonat.	1	—	—	—	—	—	—	—	1	—	1	143	95	4	9
B 43 Morbi infect. neonat. (incl. diarrhoea, gastroent.)	—	—	—	—	—	—	—	—	—	—	—	2	—	—	—
B 44 Alii morbi neonatorum	1	—	—	—	—	—	—	—	1	—	1	2	1	1	—
B 45 Senilitas, causa mort. ignota, causa mort. male defin.	—	—	—	—	—	—	—	1	1	—	1	146	132	1	3
B 46 Alii morbi (non nom. B 1-B 45 descript.)	—	—	—	—	4	—	2	6	12	6	6	265	376	13	7
BE 47 Accidentia vehiculi motoris	—	—	—	—	—	—	—	2	2	—	2	75	34	2	3
BE 48 Aliae accidentiae	—	—	1	—	—	1	1	1	4	2	2	127	121	3	2
BE 49 Suicidium, laesio auto-inflicta	—	—	—	—	2	2	—	—	4	2	2	148	98	10	2
BE 50 Homicidium, impetus, laesio in bello, execut. leg.	—	—	—	—	—	—	—	—	—	—	—	3	2	—	1
Summa	4	—	1	1	31	15	48	46	146	82	64	4204	3832	161	158

Tab. 7. Ugens (17/9—23/9) vejrforhold efter observationer ved Meteorologisk Institut.  
Observations météorologiques.

	Lufttrykket ved havets overflade mm	Luf ttemperatur				Døgnet nedbør mm	Fugtighedsgrad %	Antal solskins-timer
		Max. C°	Min. C°	Middel C°	Døgnet normal C°			
Søndag den 17.	764,5	22,7	11,5	17,5	12,1	0,0	87	9
Mandag — 18.	768,3	18,3	7,4	13,1	11,9	0,0	87	8 <sup>3</sup> / <sub>4</sub>
Tirsdag — 19.	769,3	17,3	9,7	13,0	11,8	0,0	95	10 <sup>1</sup> / <sub>2</sub>
Onsdag — 20.	769,1	16,9	11,5	13,3	11,6	0,0	95	10 <sup>1</sup> / <sub>2</sub>
Torsdag — 21.	771,4	17,0	11,8	13,8	11,5	0,0	95	10 <sup>1</sup> / <sub>2</sub>
Fredag — 22.	771,7	17,5	8,6	12,8	11,4	0,0	98	7
Lørdag — 23.	769,3	16,8	9,5	12,4	11,2	0,0	98	9

# UGENTLIG OVERSIGT

over

## fødsler, sygdomme og dødsfald i København

Bulletin hebdomadaire de statistique démographique et médicale

de la ville de

### Copenhague.

Offentliggjort af Københavns stadslægge ifølge kommunalbestyrelsens foranstaltning.

Nr. 39-1961

Fra søndag d. 24. september til lørdag d. 30. september 1961, begge dage incl.

86. årgang

(De her anførte tal vedrører den hjemmehørende befolkning).

Middelfolketallet (population moyenne) for 1959: 730.200 personer.  
 Fødselshyppigheden (natalité) ..... 12,8  
 Dødeligheden (mortalité) ..... 11,0 } pr. 1000 indbyggere i 1959.  
 Ægteskabshyppigheden (nuptialité) ..... 9,5  
 Børnedødeligheden (mortalité infantile) .. 26,0 pr. 1000 levendefødte i 1959.

Tab. 1. Ugens fødsler og dødsfald m. m. Naissances, décès etc. de la semaine.

	Levendefødte Nés vivants.			Dødfødte Morts-nés			Dødsfald efter alder (dødfødte ikke medregnede). Décès (Morts-nés excl.)										Deraf døde i institutioner Décès dans institut	Døde hjemmehørende Décès domiciliés	
	i ægte- skab légit.	udenf. ægte- skab illég.	Ialt total	i ægte- skab légit.	udenf. ægte- skab illég.	Ialt total	0-1 år		1-4 år	5-14 år	15-44 år	45-64 år	65-79 år	80- år	Ialt	i Køben- havn à Copen- hague		udenfor Københ. hors de Copenh.	
							i ægte- skab légit.	uf. ægte- teskab illég.											
Mandk. Masc. ...	114	23	137	2	3	5	3	—	2	1	4	21	34	14	79	54	70	9	
Kvindek. Fém. ...	96	23	119	3	—	3	3	3	—	—	3	23	31	19	82	62	74	8	
Ialt Total .....	210	46	256	5	3	8	6	3	2	1	7	44	65	33	161	116	144	17	

Ægteskaber Mariages: 124

Tab. 2 Fødsler, dødsfald m. m. Naissances, décès etc. (Chiffres provisoires) 1959, 1960 og 1961.

Foreløbig opgørelse	Ægte- ska- ber Mari- ages	Lev.-fødte Nés vivan		Død- fødte Mort- nés	Dødsfald Décès (mort-nés excl.)				Døde af Décès par						
		Ialt Total	udenf. ægte- skab illégit- times		Ialt Total	0-1 år		1-4 år	Lunge- tuberk. Tuberc. pulmon. B 1	Kræft Maladies cancé- reuses B 18	Epidem- sygd. Maladies épidém. B3-17,B30	Hjerte- sygd. Maladies coeur B25-28	Ulykkes- tilfælde Accident. BE47, BE48	Selvmord Suicid. BE49	Øvrige Autres B2,19-24, 29,31-46, 50
						i ægte- skab légit.	uf. ægte- teskab illégit.								
1959 juli .....	542	960	154	16	593	22	4	5	3	151	6	166	38	20	209
— august ...	446	904	175	13	583	16	5	4	6	156	1	175	38	16	191
— septbr. ...	500	979	139	23	584	19	4	1	5	177	3	164	23	25	187
— oktober ...	512	961	158	17	682	25	4	5	6	186	4	203	34	21	228
— november ...	571	956	150	9	646	25	6	7	5	164	6	199	37	24	211
— december ...	514	930	156	15	648	22	9	1	6	154	1	210	25	14	238
Året 1959 .....	5961	11698	1810	191	7997	282	59	44	73	2031	79	2476	387	241	2710
1960 januar ...	395	1050	180	17	747	26	5	3	6	168	7	247	26	21	272
— februar ...	456	988	179	9	711	19	4	5	8	159	9	223	26	20	266
— marts ...	557	1178	176	12	784	26	6	2	8	202	10	234	20	24	286
— april ...	626	1102	174	6	728	20	—	4	7	167	6	254	33	21	240
— maj ...	592	1075	164	16	679	31	8	5	7	167	3	176	29	22	275
— juni ...	599	1073	154	14	558	21	4	4	—	137	2	173	29	19	198
— juli ...	584	1074	178	18	593	20	4	—	2	159	7	177	28	14	206
— august ...	459	1073	183	9	628	27	3	3	5	137	4	196	32	30	224
— septbr. ...	499	1064	175	14	612	29	5	4	2	153	2	183	25	20	227
— oktober ...	502	1051	153	13	651	25	4	4	4	145	5	216	37	24	220
— november ...	487	891	147	18	661	28	5	3	4	160	2	199	35	14	247
— december ...	496	958	179	10	684	21	2	2	6	159	6	203	37	17	256
Året 1960 .....	6252	12577	2042	156	8036	293	50	39	59	1913	63	2481	357	246	2917
1961 januar ...	386	984	192	15	722	23	9	1	3	149	4	227	30	19	290
— februar ...	392	951	157	3	645	32	3	2	3	163	3	191	33	20	232
— marts ...	569	1084	184	13	640	24	2	3	5	155	6	204	28	19	224
— april ...	501	1050	166	11	627	28	1	4	6	154	3	198	24	14	228
— maj ...	629	983	175	14	707	23	4	5	4	205	7	191	30	19	251
— juni ...	511	960	157	19	622	21	8	6	2	165	2	165	26	21	211
— juli ...	556	979	157	15*	622	18	4	7	6	178	1	164	30	12	231
— august ...	472	948	155	8	639	23	5	6	5	180	3	173	34	14	230

\*) + 1 dødfødt af ubestemmeligt køn.



Tab. 3. Fra 264 praktiserende læger er i beretningsugen anmeldt følgende 1073 nye tilfælde i København; fra Frederiksberg og Københavns amt er anmeldt 1204 nye tilfælde i beretningsugen.  
*Cas de maladies épidémiques et contagieuses de la semaine déclarés par les médecins — (Déclaration obligatoire).*

Morbi epidemici.	Copenhagen								Comm. voisine							
	Alder — Age								Indlagte på hospital		Frederiksberg	Københavns amts nordre lægekreds	Københavns amts søndre lægekreds		Københavns amts vestre lægekreds	Indlagte på hospital
	Fra 0—1 år	Fra 1—4 år	Fra 5—14 år	Fra 15—64 år		65 år og derover		Ialt Total	Ialt	Deraf på Militærhosp.						
				Mænd	Kvinder	Mænd	Kvinder									
1. Febris typhoidea	—	—	1	—	—	—	—	—	—	—	—	—	—	—	1	
2. » paratyphoidea	—	—	—	—	—	—	—	—	—	—	—	—	—	—	3	
3. Meningit. cerebrospin. epidem.	—	—	—	—	—	—	—	—	—	—	—	—	—	—	4	
4. Poliomy. ant. ac. paralytica	—	—	—	—	—	—	—	—	—	—	—	—	—	—	4	
» » » aparalytica	—	—	1	—	—	2	—	3	3	—	—	2	1	3	6	
5. Encephalitis epidem. acuta	—	—	—	—	—	—	—	—	—	—	—	—	—	—	5	
6. Dysenteria (paradysenteria)	—	—	—	—	—	—	—	—	—	—	—	—	—	—	6	
7. Malaria, opstået i Danmark	—	—	—	—	—	—	—	—	—	—	—	—	—	—	7	
» » udenf. Danmark	—	—	—	—	—	—	—	—	—	—	—	—	—	—	8	
8. Diptheria	—	—	—	—	—	—	—	—	—	—	—	—	—	—	9	
9. Scarlatina	—	2	5	1	—	—	—	8	—	—	1	2	6	—	10	
10. Sepsis puerperalis post abortum	—	—	—	—	—	—	—	—	—	—	—	—	—	—	11	
» » » partum	—	—	—	—	—	—	—	—	—	—	—	—	—	—	12	
11. Pemphigus neonat.	—	—	—	—	—	—	—	—	—	—	—	—	—	—	13	
12. Tetanus neonat.	—	—	—	—	—	—	—	—	—	—	—	—	—	—	14	
13. Morbilli	—	5	9	—	—	—	—	14	—	—	1	2	—	—	15	
14. Rubeolae	2	9	4	—	—	—	—	15	—	—	—	1	8	10	14	
15. Varicellae	—	5	7	—	—	—	—	12	2	—	3	1	7	21	15	
16. Pertussis	1	11	4	—	—	—	—	16	1	—	1	2	11	8	16	
17. Parotitis epidemica	1	3	5	—	—	—	—	12	—	—	—	6	15	16	17	
18. Influenza	5	16	40	98	114	9	3	285	9	8	35	80	74	109	18	
19. Angina tonsillaris	8	67	87	88	78	—	—	328	16	10	35	100	138	138	2	19
20. Tracheo-bronchitis	5	13	15	14	17	6	9	79	6	—	10	44	19	21	1	20
21. Bronchopneum. et bronchit. capill.	5	6	3	9	15	7	16	61	29	—	6	11	9	12	3	21
22. Pneumonia crouposa	—	—	—	2	5	—	1	8	2	—	1	3	1	1	—	22
23. Gastro-enteritis ac. infect.	5	25	21	32	27	1	9	120	4	—	5	61	55	77	4	23
24. Hepatitis epidemica acuta	—	—	—	2	5	—	1	8	3	1	1	2	—	1	1	24
25. Febris rheumatica	—	1	—	—	2	—	—	3	—	—	—	3	1	—	1	25
26. Erysipelas	—	—	—	—	3	—	—	4	—	—	1	—	2	1	—	26
» a. Febris undulans	—	—	—	—	—	—	—	—	—	—	—	—	—	—	—	„a.
» b. Myalgia epid.	—	—	2	—	—	—	—	2	—	—	—	—	—	—	—	„b.
» c. Ornithose	—	—	—	—	—	—	—	—	—	—	—	—	—	—	—	„c.
Sum	32	163	203	246	271	23	40	978	75	19	100	320	349	418	20	
27. Gonorrh., ikke tidl. diagnostic.	—	—	—	38	39	—	—	77	4	2	2	6	—	3	—	27
28. Ulcus venereum » » »	—	—	—	—	—	—	—	—	—	—	—	—	—	—	—	28
29. Syphilis acquisita, friske tilfælde	—	—	—	8	1	—	—	9	—	—	2	—	—	—	—	29
30. Syphilis congenita, ikke tidl. diagn.	—	—	—	—	—	—	—	—	—	—	—	—	—	—	—	30
31. Lymphogranuloma inguinale	—	—	—	—	—	—	—	—	—	—	—	—	—	—	—	31
32. Delirium tremens	—	—	—	—	—	—	—	—	—	—	—	—	—	—	—	32
33. Scabies	—	2	1	2	4	—	—	9	1	1	2	—	—	2	—	33
Ialt Total	32	165	204	294	315	23	40	1073	80	22	106	326	349	423	20	

Tab. 4. Patienter i stadens hospitaler. *Maladies dans les hôpitaux de la ville.*

	1961													
	8. juli	15. juli	22. juli	29. juli	5. aug.	12. aug.	19. aug.	26. aug.	2. sept.	9. sept.	16. sept.	23. sept.	30. sept.	
<b>Kommunale hospitaler</b> <i>Hôpitaux municipaux</i>														
Kommunehospitalet	747	731	755	743	753	807	818	823	827	866	859	885	880	
Øresundshospitalet	228	242	227	219	220	226	234	243	228	240	243	235	235	
Blegdamshospitalet	319	298	297	295	312	312	314	330	331	375	349	363	354	
Rudolph Berghs hospital	110	110	106	102	105	116	281	104	110	122	129	118	126	
Sundby hospital	288	287	273	288	264	276	289	286	305	316	326	336	318	
Bispebjerg hospital	955	928	891	909	923	947	977	963	914	979	1036	1059	1025	
Børnehospitalet på Fuglebakken	93	95	90	93	92	93	87	83	90	96	106	112	125	
Hospitalet på Forchammersvej	48	37	52	34	33	35	37	38	33	35	39	35	46	
Balders hospital	53	50	50	49	45	44	48	48	48	50	48	45	52	
Sønderbro hospital	145	130	138	146	146	137	138	139	141	197	189	177	190	
Ialt	2986	2908	2879	2878	2893	2993	3223	3057	3027	3276	3324	3365	3351	
<b>Private hospitaler</b> <i>Hôpitaux privés</i>														
Dronning Louises børnehospital	107	107	107	102	108	99	107	100	103	99	107	117	119	
St. Josephs hospital	317	304	313	300	314	315	321	325	326	326	322	316	229	
St. Elisabeths hospital	80	79	90	89	83	90	86	96	109	118	134	127	128	
Finseninstitutet og Radiumstationen	161	142	142	130	167	174	182	220	225	232	222	224	232	
Ortopædisk hospital	144	156	144	135	142	144	151	152	144	155	210	212	203	
Ialt	809	788	796	756	814	822	847	893	907	930	995	996	911	
<b>Statshospitaler</b> <i>Hôpitaux de l'Etat</i>														
Rigshospitalet, sygeafdelingerne	649	660	607	651	620	653	649	752	862	831	958	937	988	
» fødeafdelingerne	147	118	114	136	168	134	135	134	146	154	156	131	138	
Militærhospitalet	385	410	403	383	359	387	402	410	424	469	475	481	470	
Ialt	1181	1188	1124	1170	1147	1174	1186	1296	1432	1454	1589	1549	1596	

Tabel 5. Oversigt over sygelighed af de vigtigste nyanmeldte epidemiske sygdomme i København. Nr. 39—1961

*Morbidity par les maladies épidémiques principales. (Chiffres provisoires).*

Foreløbig opgørelse	Febris typh.	Febris parat.	Menigitis cerebro-spin. epidem.	Polio-myelitis ant. acuta	Scarlatina	Morbilli	Rubeolae	Variellae	Pertussis	Parotitis epid.	Influenza	Angina tons.	Tracheobronch.	Pneumonia (21+22)	Gastroenteritis	Hepatitis epid. ac.
<b>1960</b>																
22/5 — 28/5	—	—	1	—	3	50	75	38	87	20	215	355	66	71	61	3
29/5 — 4/6	—	—	—	—	2	63	71	28	75	38	192	337	61	71	51	1
5/6 — 11/6	—	—	1	—	5	44	55	29	118	29	175	366	64	82	59	5
12/6 — 18/6	—	—	—	—	12	39	72	28	80	48	157	372	77	70	102	3
19/6 — 25/6	—	—	—	—	1	24	48	11	62	30	116	291	53	52	65	2
26/6 — 2/7	—	—	—	—	3	15	37	9	56	26	99	275	45	54	50	1
3/7 — 9/7	—	—	—	—	7	20	28	14	60	20	101	290	37	45	65	5
9/7 — 16/7	—	—	—	—	6	20	10	9	23	14	114	252	34	43	44	1
17/7 — 23/7	—	—	—	—	2	16	17	19	55	19	89	219	45	99	48	5
24/7 — 30/7	—	—	1	—	6	14	26	9	48	20	107	250	35	47	77	2
31/7 — 6/8	—	—	—	—	2	12	12	21	42	17	128	247	54	40	97	3
7/8 — 13/8	—	—	—	—	3	10	11	29	64	23	112	303	53	58	83	8
14/8 — 20/8	—	—	—	—	14	21	10	19	87	12	164	334	47	50	71	3
21/8 — 27/8	—	—	—	—	5	15	22	20	65	20	257	446	61	53	92	1
28/8 — 3/9	—	—	—	—	6	12	13	17	77	23	209	449	58	68	84	9
4/9 — 10/9	—	—	—	—	4	12	13	17	88	19	267	460	89	55	92	6
11/9 — 17/9	—	—	—	—	4	22	14	16	75	24	311	401	93	67	82	3
18/9 — 24/9	—	—	2	—	8	54	14	30	129	33	350	497	74	90	123	4
25/9 — 1/10	—	—	—	—	8	35	17	34	121	34	336	496	92	73	74	5
2/10 — 8/10	—	—	—	—	11	29	20	30	124	37	395	491	120	79	73	6
9/10 — 15/10	—	—	—	—	8	21	11	25	122	33	382	466	111	71	86	—
16/10 — 22/10	—	—	—	—	6	14	12	29	133	38	456	475	89	77	69	3
23/10 — 29/10	—	—	—	—	6	13	12	22	105	60	466	468	126	73	87	6
30/10 — 5/11	—	—	—	—	10	23	13	25	134	38	403	480	114	90	89	4
6/11 — 12/11	—	—	—	1	12	29	13	28	156	70	444	506	137	98	93	1
13/11 — 19/11	—	—	—	—	6	22	14	45	151	102	447	488	117	92	103	9
20/11 — 26/11	—	—	1	—	11	17	20	32	143	88	410	467	117	82	58	6
27/11 — 3/12	—	—	—	—	10	22	15	21	163	86	363	467	115	99	78	7
4/12 — 10/12	—	—	—	—	10	14	9	33	141	111	385	468	134	93	80	4
11/12 — 17/12	—	—	—	—	9	14	16	31	103	102	315	394	127	92	72	4
18/12 — 24/12	—	—	—	—	3	12	8	18	96	72	240	294	71	83	50	2
25/12 — 31/12	—	—	—	—	5	13	14	26	78	110	279	361	126	109	59	4
<b>1961</b>																
1/1 — 7/1	—	—	—	—	—	29	17	30	108	166	388	422	138	123	140	2
8/1 — 14/1	—	—	—	—	5	30	13	42	118	147	415	446	132	110	75	—
15/1 — 21/1	—	—	1	—	10	33	11	43	97	144	415	402	108	113	122	1
22/1 — 28/1	—	—	—	—	6	31	19	48	94	193	425	409	164	101	72	1
29/1 — 4/2	—	—	—	—	7	32	11	45	96	174	455	382	129	85	92	3
5/2 — 11/2	—	—	1	—	4	21	11	31	88	186	518	428	124	101	115	5
12/2 — 18/2	—	—	1	—	6	28	10	49	66	185	514	366	117	106	116	2
19/2 — 25/2	—	—	—	—	8	19	17	25	47	206	504	362	94	102	91	5
26/2 — 4/3	—	—	—	—	7	26	25	58	83	229	523	427	105	79	115	1
5/3 — 11/3	—	—	—	—	5	14	24	56	48	304	504	421	103	118	104	3
12/3 — 18/3	—	—	—	—	5	20	30	55	70	318	541	445	103	94	98	—
19/3 — 25/3	—	—	1	—	2	24	10	31	47	258	462	344	96	85	88	1
26/3 — 1/4	—	—	—	—	—	9	8	35	34	125	244	247	36	58	34	—
2/4 — 8/4	—	—	1	—	5	17	15	24	57	228	343	365	88	97	81	5
9/4 — 15/4	—	—	—	—	4	16	28	49	60	217	321	344	91	92	60	5
16/4 — 22/4	—	—	—	—	6	6	11	32	61	155	293	373	72	65	64	1
23/4 — 29/4	—	—	—	1	2	15	12	20	35	134	201	304	57	44	48	4
30/4 — 6/5	—	—	—	—	6	14	16	21	46	140	250	332	73	68	69	2
7/5 — 13/5	—	—	—	2	2	10	12	25	46	126	225	341	56	69	47	—
14/5 — 20/5	—	—	1	3	6	13	10	13	43	118	196	285	49	56	50	3
21/5 — 27/5	—	—	—	—	6	13	18	23	50	118	239	347	54	55	74	3
28/5 — 3/6	—	—	—	—	6	10	26	22	34	84	227	327	53	57	58	1
4/6 — 10/6	—	1	—	1	1	2	14	27	23	71	233	418	52	56	94	4
11/6 — 17/6	—	—	1	—	2	14	15	27	32	80	162	363	63	50	75	6
18/6 — 24/6	—	—	—	1	1	8	15	22	16	39	141	282	39	41	70	3
25/6 — 1/7	—	—	—	5	3	8	7	7	19	41	123	247	40	34	62	2
2/7 — 8/7	—	—	1	4	2	15	8	12	18	44	127	256	39	37	70	4
9/7 — 15/7	—	—	—	3	3	6	7	8	19	24	138	230	24	27	77	—
16/7 — 22/7	—	—	—	7	2	12	8	13	8	22	179	265	42	45	60	1
23/7 — 29/7	—	—	—	6	—	6	5	5	13	22	160	226	32	51	63	2
30/7 — 5/8	—	—	—	3	5	10	6	11	9	11	122	254	43	53	51	4
6/8 — 12/8	—	—	—	4	4	7	8	14	12	12	216	287	51	41	94	3
13/8 — 19/8	—	—	1	4	4	7	11	16	17	17	259	332	53	50	104	5
20/8 — 26/8	—	—	1	10	5	6	11	18	7	11	277	353	65	49	117	7
27/8 — 2/9	—	—	—	5	1	3	7	16	10	13	212	321	49	38	125	9
3/9 — 9/9	—	—	—	7	1	9	10	23	17	13	295	374	71	54	146	6
10/9 — 16/9	—	—	—	6	7	12	10	16	6	16	319	358	63	65	146	4
17/9 — 23/9	—	—	—	1	1	7	15	18	10	12	274	388	72	52	164	6
24/9 — 30/9	—	—	—	3	8	14	15	12	16	12	285	328	79	69	120	8

Tab. 6. Ugens (24/9—30/9) dødsfald fordelt på dødsårsager og aldersklasser.

Dødsårsag (International statistical classification of diseases, injuries, and causes of death. Abbreviated list of 50 causes for tabulation of mortality. 1948.)	Alder								Ialt	mænd	kvinder	Året 1960 (foreløbige tal)		Den tilsvarende uge i			
	Under 1 år		15-64 år		65 år og derover		mænd	kvinder				mænd	kvinder	1959	1960		
	i ægteskab	uden for ægteskab	1-4 år	5-14 år	mænd	kvinder										mænd	kvinder
B 1 Tuberculosis systemae respiratoriae	—	—	—	—	—	—	—	—	—	—	39	20	3	—			
B 2 Tuberculosis aliorum organorum	—	—	—	—	—	—	—	—	—	—	3	4	—	—			
B 3 Syphilis	—	—	—	—	—	—	—	—	—	—	15	6	1	—			
B 4 Febris typhoidea (excl. febris paratyphoidea B 17 a)	—	—	—	—	—	—	—	—	—	—	—	—	—	—			
B 6 Dysenteria (incl. »paradysenteria«)	—	—	—	—	—	—	—	—	—	—	1	—	—	—			
B 7 Scarlatina et tonsillitis acuta (streptococcus)	—	—	—	—	—	—	—	—	—	—	—	—	—	—			
B 8 Diphtheria	—	—	—	—	—	—	—	—	—	—	4	1	—	—			
B 9 Pertussis	—	—	—	—	—	—	—	—	—	—	—	—	—	—			
B 10 Meningitis purulenta (meningococcus) et infect. mening.	—	—	—	—	—	—	—	—	—	—	—	—	—	—			
B 12 Poliomyelitis anterior acuta	—	—	—	—	—	—	—	—	—	—	—	—	—	—			
B 14 Morbilli	—	—	—	—	—	—	—	—	—	—	—	—	—	—			
B 16 Malaria	—	—	—	—	—	—	—	—	—	—	—	—	—	—			
B 17 a Febris paratyphoidea	—	—	—	—	—	—	—	—	—	—	11	4	1	—			
B 17 Alii morbi infectiosi et parasitici	—	—	1	1	6	13	13	8	42	21	21	971	942	43	26		
B 18 Neoplasma malignum	—	—	—	—	—	—	1	1	2	1	1	36	41	3	2		
B 19 Neoplasma benignum et neoplasma (typus incertus)	—	—	—	—	—	—	—	1	2	3	1	45	47	—	1		
B 20 Diabetes mellitus	—	—	—	—	—	—	—	1	—	1	—	12	6	—	—		
B 21 Anaemia (typi varii)	—	—	—	—	—	—	—	—	—	—	—	—	—	—	—		
B 22 Laesiones vascul. syst. cerebrospin. (incl. apopl. cer.)	—	—	—	—	3	2	4	8	17	7	10	343	476	11	12		
B 23 Meningitis non meningococcia	—	—	—	—	—	—	—	—	—	—	3	5	—	—	—		
B 24 Febris rheumatica (incl. morbus cordis rheum. acutus)	—	—	—	—	—	—	—	—	—	—	—	—	—	—	—		
B 25 Morbus cordis rheumaticus chronicus	—	—	—	—	—	—	1	—	1	—	1	23	40	1	1		
B 26 Morbus cordis arterioscleroticus et degenerativus	—	—	—	—	4	5	15	18	42	19	23	1016	820	30	34		
B 27 Alii morbi cordis	—	—	—	—	—	—	—	1	3	4	1	263	224	14	9		
B 28 Hypertensio arterialis + morb. cord. (incl. nephroscl.)	—	—	—	—	—	—	—	—	—	—	—	38	57	3	1		
B 29 Hypertensio arterialis (incl. nephrosclerosis)	—	—	—	—	—	—	—	1	—	1	—	14	12	1	—		
B 30 Influenza (incl. complicationes variae)	—	—	—	—	—	—	—	—	—	—	—	10	11	—	—		
B 31 Pneumonia (typi varii)	—	—	—	—	1	—	—	—	1	1	—	20	23	—	5		
B 32 Bronchitits	—	—	—	—	—	—	—	1	1	2	1	118	50	2	3		
B 33 Ulcus duodeni et ulcus ventriculi	—	—	—	—	—	—	—	—	1	1	—	51	25	—	1		
B 34 Appendicitis	—	—	—	—	—	—	—	—	—	—	—	15	3	—	—		
B 35 Hernia, ileus etc.	—	—	—	—	—	—	—	—	—	—	—	7	16	—	—		
B 36 Gastritis, enteritis, colitis (excl. neonatorum B 43)	—	—	—	—	—	—	—	—	—	—	—	—	—	—	—		
B 37 Cirrhosis hepatis	—	—	—	—	—	—	1	—	—	—	—	—	—	—	—		
B 38 Nephritis, nephrosis (excl. nephroscler. B 28, B 29)	—	—	—	—	—	—	—	—	—	—	—	54	54	2	2		
B 39 Hyperplasia prostatae	—	—	—	—	—	—	—	—	—	—	—	15	12	—	—		
B 40 Morbi et complicationes graviditatis, partus et puerp.	—	—	—	—	—	—	—	—	—	—	—	82	—	1	1		
B 41 Malformatio congenita	—	—	—	—	—	—	—	—	—	—	—	7	7	—	—		
B 42 Laesiones int. part. asph. neonat. atelect. pulm. neonat.	6	3	—	—	—	—	—	—	1	1	—	65	48	3	5		
B 43 Morbi infect. neonat. (incl. diarrhoea. gastroent.)	—	—	—	—	—	—	—	—	—	—	—	143	95	2	6		
B 44 Alii morbi neonatorum	—	—	—	—	—	—	—	—	—	—	—	2	—	—	—		
B 45 Senilitas, causa mort. ignota, causa mort. male defin.	—	—	—	—	—	—	—	1	2	3	1	2	146	132	1	2	
B 46 Alii morbi (non nom. B 1-B 45 descript.)	—	—	—	—	—	—	4	1	3	5	13	7	6	265	376	11	2
BE 47 Accidentia vehiculi motoris	—	—	—	—	—	—	—	1	1	—	3	2	1	75	34	2	2
BE 48 Aliae accidentiae	—	—	—	—	—	—	—	—	—	—	—	—	—	—	—	—	—
BE 49 Suicidium, laesio auto-inflicta	—	—	—	—	—	—	2	—	3	—	5	5	—	127	121	2	—
BE 50 Homicidium, impetus, laesio in bello, execut. leg.	—	—	—	—	—	—	—	—	—	—	—	—	—	148	98	3	6
Summa	6	3	2	1	25	26	48	50	161	79	82	4204	3832	141	122	—	—

Tabel 7. Ugens (24/9—30/9) vejrforhold efter observationer ved Meteorologisk Institut.  
Observations météorologiques.

	Lufttrykket ved havets overflade mm	Lufttemperatur				Døgnet normal C°	Døgnet nedbør mm	Fugtighedsgrad %	Antal solskins-timer
		Max. C°	Min. C°	Middel C°	Døgnet normal C°				
Søndag den 24.	761,7	16,8	9,8	13,0	11,1	1,0	97	10 <sup>1</sup> / <sub>4</sub>	
Mandag — 25.	766,6	15,5	6,7	10,7	10,9	4,7	99	6 <sup>3</sup> / <sub>4</sub>	
Tirsdag — 26.	764,3	15,4	6,2	10,5	10,8	0,0	99	4 <sup>1</sup> / <sub>2</sub>	
Onsdag — 27.	761,2	14,9	7,1	12,5	10,7	0,0	91	8 <sup>1</sup> / <sub>4</sub>	
Torsdag — 28.	760,9	16,6	12,6	14,1	10,5	0,0	96	1 <sup>1</sup> / <sub>2</sub>	
Fredag — 29.	763,4	16,4	7,6	13,0	10,4	0,1	98	0	
Lørdag — 30.	764,4	17,1	10,0	13,1	10,2	0,0	91	2 <sup>1</sup> / <sub>4</sub>	

# UGENTLIG OVERSIGT

over

## fødsler, sygdomme og dødsfald i København

Bulletin hebdomadaire de statistique démographique et médicale

de la ville de

### Copenhague.

Offentliggjort af Københavns stadslæge ifølge kommunalbestyrelsens foranstaltning.

Nr. 40 - 1961

Fra søndag d. 1. oktober til lørdag d. 7. oktober 1961, begge dage incl.

86. årgang

(De her anførte tal vedrører den hjemmehørende befolkning.)

Middelfolketallet (population moyenne) for 1959: 730.200 personer.

Fødselshyppigheden (natalité) ..... 12,8 } pr. 1000 indbyggere i 1959.

Dødeligheden (mortalité) ..... 11,0 }

Ægteskabshyppigheden (nuptialité) ..... 9,5 }

Børnedødeligheden (mortalité infantile) ... 26,0 pr. 1000 levendefødte i 1959.

Tab. 1. Ugens fødsler og dødsfald m. m. Naissances, décès etc. de la semaine.

	Levendefødte Nés vivants.			Dødfødte Morts-nés			Dødsfald efter alder (dødfødte ikke medregnede). Décès (Morts-nés excl.)										Deraf døde i institutioner Décès dans institut	Døde hjemmehørende Décès domiciliés	
	i ægte- skab légit.	udenf. ægte- skab illég.	Ialt	i ægte- skab légit.	udenf. ægte- skab illég.	Ialt	0-1 år i ægte- skab uf. æg- teskab illég.											i Køben- havn à Copen- hague	udenfor Københ. hors de Copenh.
							1-4 år	5-14 år	15-44 år	45-64 år	65-79 år	80- år	Ialt						
Mandk. Masc. ...	70	17	87	—	—	—	2	—	—	—	1	5	18	37	13	76	57	66	10
Kvindk. Fém. ...	57	16	73	2	—	2	4	—	—	—	1	1	11	31	31	78	66	70	8
Ialt Total	127	33	160	2	—	2	6	—	—	1	6	29	68	44	154	123	136	18	

Ægteskaber Mariages: 122

Tab. 2 Fødsler, dødsfald m. m. Naissances, décès etc. (Chiffres provisoires) 1959, 1960 og 1961.

Foreløbig opgørelse	Ægte- ska- ber Mari- ages	Lev.-fødte Nés vivan		Død- fødte Mort- nés	Dødsfald Décès (mort-nés excl.)				Døde af Décès par						
		Ialt	udenf. ægte- skab illégi- times		Ialt	0-1 år			Lunge- tuberk. Tuberc. pulmon. B 1	Kræft Maladies cancé- reuses B 18	Epidem. sygd. Maladies épidém. B3-17, B30	Hjerte- sygd. Maladies coeur B25-28	Ulykkes- tilfælde Accident. BE47, BE48	Selvmord Suicid. BE49	Øvrige At tres B2, 19- 24 29 31 - 46, 50
						Total	légit.	uf. æg- teskab illégit.							
1959 august ...	446	904	175	13	583	16	5	4	6	156	1	175	38	16	191
— septbr. ...	500	979	139	23	584	19	4	1	5	177	3	164	23	25	187
— oktober ...	512	961	158	17	682	25	4	5	6	186	4	203	34	21	228
— november ...	571	956	150	9	646	25	6	7	5	164	6	199	37	24	211
— december ...	514	930	156	15	648	22	9	1	6	154	1	210	25	14	238
Året 1959	5961	11698	1810	191	7997	282	59	44	73	2031	79	2476	387	241	2710
1960 januar ...	395	1050	180	17	747	26	5	3	6	168	7	247	26	21	272
— februar ...	456	988	179	9	711	19	4	5	8	159	9	223	26	20	266
— marts ...	557	1178	176	12	784	26	6	2	8	202	10	234	20	24	286
— april ...	626	1102	174	6	728	20	—	4	7	167	6	254	33	21	240
— maj ...	592	1075	164	16	679	31	8	5	7	167	3	176	29	22	275
— juni ...	599	1073	154	14	558	21	4	4	—	137	2	173	29	19	198
— juli ...	584	1074	178	18	593	20	4	—	2	159	7	177	28	14	206
— august ...	459	1073	183	9	628	27	3	3	5	137	4	196	32	30	224
— septbr. ...	499	1064	175	14	612	29	5	4	2	153	2	183	25	20	227
— oktober ...	502	1051	153	13	651	25	4	4	4	145	5	216	37	24	220
— november ...	487	891	147	18	661	28	5	3	4	160	2	199	35	14	247
— december ...	496	958	179	10	684	21	2	2	6	159	6	203	37	17	256
Året 1960	6252	12577	2042	156	8036	293	50	39	59	1913	63	2481	357	246	2917
1961 januar ...	386	984	192	15	722	23	9	1	3	149	4	227	30	19	290
— februar ...	392	951	157	3	645	32	3	2	3	163	3	191	33	20	232
— marts ...	569	1084	184	13	640	24	2	3	5	155	6	204	28	19	224
— april ...	501	1050	166	11	627	28	1	4	6	154	3	198	24	14	228
— maj ...	629	983	175	14	707	23	4	5	4	205	7	191	30	19	251
— juni ...	511	960	157	19	622	21	8	6	2	165	2	165	26	21	211
— juli ...	556	979	157	15*	622	18	4	7	6	178	1	164	30	12	231
— august ...	472	948	155	8	639	23	5	6	5	180	3	173	34	14	230
— septbr. ...	484	1020	185	21	645	28	6	5	2	181	3	188	31	12	228

\*) + 1 dødfødt af ubestemtligt køn.



Tabel 5. Oversigt over sygelighed af de vigtigste nyanmeldte epidemiske sygdomme i København. Nr. 40—1961

Morbidity par les maladies épidémiques principales. (Chiffres provisoires).

Foreløbig opgørelse	Febris typh.	Febris parat.	Menigitis cerebrosp. epidem.	Polio-myelitis ant. acuta	Scarlatina	Morbilli	Rubeolae	Variellae	Pertussis	Parotitis epid.	Influenza	Angina tons.	Tracheo-bronch.	Pneumonia (21+22)	Gastro-enteritis	Hepatitis epid. ac.
<b>1960</b>																
29/5—4/6	—	—	—	—	2	63	71	28	75	38	192	337	61	71	51	1
5/6—11/6	—	—	1	—	5	44	55	29	118	29	175	366	64	82	59	5
12/6—18/6	—	—	—	—	12	39	72	28	80	48	157	372	77	70	102	3
19/6—25/6	—	—	—	—	1	24	48	11	62	30	116	291	53	52	65	2
26/6—2/7	—	—	—	—	3	15	37	9	56	26	99	275	45	54	50	1
3/7—9/7	—	—	—	—	7	20	28	14	60	20	101	290	37	45	65	5
9/7—16/7	—	—	—	—	6	20	10	9	23	14	114	252	34	43	44	1
17/7—28/7	—	—	—	—	2	16	17	19	55	19	89	219	45	99	48	5
24/7—30/7	—	—	1	—	6	14	26	9	48	20	107	250	35	47	77	2
31/7—6/8	—	—	—	—	2	12	12	21	42	17	128	247	54	40	97	3
7/8—13/8	—	—	—	—	3	10	11	29	64	23	112	303	53	58	83	8
14/8—20/8	—	—	—	—	14	21	10	19	87	12	164	334	47	50	71	3
21/8—27/8	—	—	—	—	5	15	22	20	65	20	257	446	61	53	92	1
28/8—3/9	—	—	—	—	6	12	13	17	77	23	209	449	58	68	84	9
4/9—10/9	—	—	—	—	4	12	13	17	88	19	267	460	89	55	92	6
11/9—17/9	—	—	—	—	4	22	14	16	75	24	311	401	93	67	82	3
18/9—24/9	—	—	2	—	8	54	14	30	129	33	350	497	74	90	123	4
25/9—1/10	—	—	—	—	8	35	17	34	121	34	336	496	92	73	74	5
2/10—8/10	—	—	—	—	11	29	20	30	124	37	395	491	120	79	73	6
9/10—15/10	—	—	—	—	8	21	11	25	122	33	382	466	111	71	86	—
16/10—22/10	—	—	—	—	6	14	12	29	133	38	456	475	89	77	69	3
23/10—29/10	—	—	—	—	6	13	12	22	105	60	466	468	126	73	87	6
30/10—5/11	—	—	—	—	10	23	13	25	134	38	403	480	114	90	89	4
6/11—12/11	—	—	—	1	12	29	13	28	156	70	444	506	137	98	93	1
13/11—19/11	—	—	—	—	6	22	14	45	151	102	447	488	117	92	103	9
20/11—26/11	—	—	1	—	11	17	20	32	143	88	410	467	117	82	58	6
27/11—3/12	—	—	—	—	10	22	15	21	163	86	363	467	115	99	78	7
4/12—10/12	—	—	—	—	10	14	9	33	141	111	385	468	134	93	80	4
11/12—17/12	—	—	—	—	9	14	16	31	103	102	315	394	127	92	72	4
18/12—24/12	—	—	—	—	3	12	8	18	96	72	240	294	71	83	50	2
25/12—31/12	—	—	—	—	5	13	14	26	78	110	279	361	126	109	59	4
<b>1961</b>																
1/1—7/1	—	—	—	—	—	29	17	30	108	166	388	422	138	123	140	2
8/1—14/1	—	—	—	—	5	30	13	42	118	147	415	446	132	110	75	—
15/1—21/1	—	—	1	—	10	33	11	43	97	144	415	402	108	113	122	1
22/1—28/1	—	—	—	—	6	31	19	48	94	193	425	409	164	101	72	1
29/1—4/2	—	—	—	—	7	32	11	45	96	174	455	382	129	85	92	3
5/2—11/2	—	—	1	—	4	21	11	31	88	186	518	428	124	101	115	5
12/2—18/2	—	—	1	—	6	28	10	49	66	185	514	366	117	106	116	2
19/2—25/2	—	—	—	—	8	19	17	25	47	206	504	362	94	102	91	5
26/2—4/3	—	—	—	—	7	26	25	58	83	229	523	427	105	79	115	1
5/3—11/3	—	—	—	—	5	14	24	56	48	304	504	421	103	118	104	3
12/3—18/3	—	—	—	—	5	20	30	55	70	318	541	445	103	94	98	—
19/3—25/3	—	—	1	—	2	24	10	31	47	258	462	344	96	85	88	1
26/3—1/4	—	—	—	—	—	9	8	35	34	125	244	247	36	58	34	—
2/4—8/4	—	—	1	—	5	17	15	24	57	228	343	365	88	97	81	5
9/4—15/4	—	—	—	—	4	16	28	49	60	217	321	344	91	92	60	5
16/4—22/4	—	—	—	—	6	6	11	32	61	155	293	373	72	65	64	1
23/4—29/4	—	—	—	1	2	15	12	20	35	134	201	304	57	44	48	4
30/4—6/5	—	—	—	—	6	14	16	21	46	140	250	332	73	68	69	2
7/5—13/5	—	—	—	2	2	10	12	25	46	126	225	341	56	69	47	—
14/5—20/5	—	—	1	3	6	13	10	13	43	118	196	285	49	56	50	3
21/5—27/5	—	—	—	—	6	13	18	23	50	118	239	347	54	55	74	3
28/5—3/6	—	—	—	—	6	10	26	22	34	84	227	327	53	57	58	1
4/6—10/6	—	1	—	1	1	2	14	27	23	71	233	418	52	56	94	4
11/6—17/6	—	—	1	—	2	14	15	27	32	80	162	363	63	50	75	6
18/6—24/6	—	—	—	1	1	8	15	22	16	39	141	282	39	41	70	3
25/6—1/7	—	—	—	5	3	8	7	7	19	41	123	247	40	34	62	2
2/7—8/7	—	—	1	4	2	15	8	12	18	44	127	256	39	37	70	4
9/7—15/7	—	—	—	3	3	6	7	8	19	24	138	230	24	27	77	—
16/7—22/7	—	—	—	7	2	12	8	13	8	22	179	265	42	45	60	1
23/7—29/7	—	—	—	6	—	6	5	5	13	22	160	226	32	51	63	2
30/7—5/8	—	—	—	3	5	10	6	11	9	11	122	254	43	53	51	4
6/8—12/8	—	—	1	4	4	7	8	14	12	12	216	287	51	41	94	3
13/8—19/8	—	—	—	4	4	7	11	16	17	17	259	332	53	50	104	5
20/8—26/8	—	—	1	10	5	6	11	18	7	11	277	353	65	49	117	7
27/8—2/9	—	—	—	5	1	3	7	16	10	13	212	321	49	38	125	9
3/9—9/9	—	—	—	7	1	9	10	23	17	13	295	374	71	54	146	6
10/9—16/9	—	—	—	6	7	12	10	16	6	16	319	358	63	65	146	4
17/9—23/9	—	—	—	1	1	7	15	18	10	12	274	388	72	52	164	6
24/9—30/9	—	—	—	3	8	14	15	12	16	12	285	328	79	69	120	8
1/10—7/10	—	—	—	8	3	14	7	23	24	16	319	426	84	73	118	3

Febris typh. Febris parat. Menigitis cerebrosp. epidem. Polio-myelitis ant. acuta Scarlatina Morbilli Rubeolae Variellae Pertussis Parotitis epid. Influenza Angina tons. Tracheo-bronch. Pneumonia (21+22) Gastro-enteritis Hepatitis epid. ac.

Tab. 6. Ugens (<sup>1</sup>/<sub>10</sub>—<sup>7</sup>/<sub>10</sub>) dødsfald fordelt på dødsårsager og aldersklasser.

Dødsårsag (International statistical classification of diseases, injuries, and causes of death. Abbreviated list of 50 causes for tabulation of mortality. 1948.)	Alder								Ialt	mænd	kvinder	Året 1960 (foreløbige tal)		Den tilsvarende uge i			
	Under 1 år		15-64 år		65 år og derover		mænd	kvinder				mænd	kvinder	1959	1960		
	i ægteskab	uden for ægteskab	1-4 år	5-14 år	mænd	kvinder										mænd	kvinder
B 1 Tuberculosis systemae respiratoriae	—	—	—	—	—	—	—	—	—	—	—	39	20	2	—		
B 2 Tuberculosis aliorum organorum	—	—	—	—	—	—	—	—	—	—	—	3	4	—	—		
B 3 Syphilis	—	—	—	—	—	—	—	—	—	—	—	15	6	—	—		
B 4 Febris typhoidea (excl. febris paratyphoidea B 17 a)	—	—	—	—	—	—	—	—	—	—	—	—	—	—	—		
B 6 Dysenteria (incl. »paradysenteria«)	—	—	—	—	—	—	—	—	—	—	—	1	—	—	—		
B 7 Scarlatina et tonsillitis acuta (streptococcus)	—	—	—	—	—	—	—	—	—	—	—	—	—	—	—		
B 8 Diphtheria	—	—	—	—	—	—	—	—	—	—	—	—	—	—	—		
B 9 Pertussis	—	—	—	—	—	—	—	—	—	—	—	4	1	—	1		
B 10 Meningitis purulenta (meningococcus) et infect. mening.	—	—	—	—	—	—	—	—	—	—	—	—	—	—	—		
B 12 Poliomyelitis anterior acuta	—	—	—	—	—	—	—	—	—	—	—	—	—	—	—		
B 14 Morbilli	—	—	—	—	—	—	—	—	—	—	—	—	—	—	—		
B 16 Malaria	—	—	—	—	—	—	—	—	—	—	—	—	—	—	—		
B 17 a Febris paratyphoidea	—	—	—	—	—	—	—	—	—	—	—	—	—	—	—		
B 17 Alii morbi infectiosi et parasitici	—	—	—	—	—	—	1	1	—	—	—	11	4	1	—		
B 18 Neoplasma malignum	—	—	—	—	—	—	9	5	13	11	38	22	16	971	942	34	24
B 19 Neoplasma benignum et neoplasma (typus incertus)	—	—	—	1	—	—	—	—	1	1	3	2	1	36	41	4	9
B 20 Diabetes mellitus	—	—	—	—	1	—	—	—	1	—	2	2	—	45	47	—	2
B 21 Anaemia (typi varii)	—	—	—	—	—	—	—	—	—	—	—	—	—	12	6	—	1
B 22 Laesiones vascul. syst. cerebrospin. (incl. apopl. cer.)	—	—	—	—	2	—	—	4	13	19	6	13	343	476	10	21	
B 23 Meningitis non meningococcia	—	—	—	—	—	—	—	—	—	—	—	—	—	3	5	—	—
B 24 Febris rheumatica (incl. morbus cordis rheum. acutus)	—	—	—	—	—	—	—	—	—	—	—	—	—	—	—	—	—
B 25 Morbus cordis rheumaticus chronicus	—	—	—	—	—	—	—	—	—	—	—	—	—	23	40	4	1
B 26 Morbus cordis arterioscleroticus et degenerativus	—	—	—	—	5	3	16	18	42	21	21	1016	820	28	38		
B 27 Alii morbi cordis	—	—	—	—	—	—	3	4	7	3	4	263	224	16	8		
B 28 Hypertensio arterialis + morb. cord. (incl. nephroscl.)	—	—	—	—	—	—	1	1	2	1	1	38	57	2	1		
B 29 Hypertensio arterialis (incl. nephrosclerosis)	—	—	—	—	—	—	—	—	—	—	—	—	—	14	12	—	—
B 30 Influenza (incl. complicationes variae)	—	—	—	—	—	—	—	—	—	—	—	—	—	10	11	—	—
B 31 Pneumonia (typi varii)	—	—	—	—	—	—	—	—	1	1	2	1	1	20	23	—	—
B 32 Bronchitits	—	—	—	—	—	—	—	—	—	—	—	—	—	118	50	3	2
B 33 Ulcus duodeni et ulcus ventriculi	—	—	—	—	1	—	—	—	—	1	1	—	—	51	25	—	1
B 34 Appendicitis	—	—	—	—	—	—	—	—	—	—	—	—	—	15	3	—	—
B 35 Hernia, ileus etc.	—	—	—	—	—	—	—	—	—	—	—	—	—	19	19	—	1
B 36 Gastritis, enteritis, colitis (excl. neonatorum B 43)	—	—	—	—	—	—	—	—	—	—	—	—	—	7	16	—	1
B 37 Cirrhosis hepatis	—	—	—	—	1	2	2	3	8	3	5	54	54	3	5		
B 38 Nephritis, nephrosis (excl. nephroscler. B 28, B 29)	—	—	—	—	1	—	—	—	1	1	—	15	12	—	1		
B 39 Hyperplasia prostatae	—	—	—	—	—	—	—	—	—	—	—	—	—	82	—	1	1
B 40 Morbi et complicationes graviditatis, partus et puerp.	—	—	—	—	—	—	—	—	—	—	—	—	—	7	—	—	—
B 41 Malformatio congenita	3	—	—	—	—	—	—	—	—	3	—	3	65	48	3	2	
B 42 Laesiones int. part. asph. neonat. atelect. pulm. neonat.	—	—	—	—	—	—	—	—	—	—	—	—	—	143	95	8	5
B 43 Morbi infect. neonat. (incl. diarrhoea. gastroent.)	—	—	—	—	—	—	—	—	—	—	—	—	—	2	—	—	—
B 44 Alii morbi neonatorum	—	—	—	—	—	—	—	—	—	—	—	—	—	2	1	—	—
B 45 Senilitas, causa mort. ignota, causa mort. male defin.	2	—	—	—	1	—	1	2	6	4	2	146	132	4	4		
B 46 Alii morbi (non nom. B 1-B 45 descript.)	1	—	—	—	1	2	5	6	15	6	9	265	376	19	6		
BE 47 Accidentia vehiculi motoris	—	—	—	—	1	—	—	—	—	1	1	—	—	75	34	1	1
BE 48 Aliae accidentiae	—	—	—	—	—	—	—	—	1	1	—	1	—	127	121	4	13
BE 49 Suicidium, laesio auto-inflicta	—	—	—	—	—	—	—	2	—	2	—	—	—	148	98	6	7
BE 50 Homicidium, impetus, laesio in bello, execut. leg.	—	—	—	—	—	—	—	—	—	—	—	—	—	3	2	—	—
Summa	6	—	—	1	23	12	50	62	154	76	78	4204	3832	153	156		

Tabel 7. Ugens (<sup>1</sup>/<sub>10</sub>—<sup>7</sup>/<sub>10</sub>) vejrforhold efter observationer ved Meteorologisk Institut.

Observations météorologiques.

	Lufttrykket ved havets overflade mm	Lufttemperatur				Døgnet nedbør mm	Fugtighedsgrad %	Antal solskins-timer
		Max.	Min.	Middel	Døgnet normal			
		C°	C°	C°	C°			
Søndag den 1.	770,8	16,2	10,9	13,3	10,1	0,0	96	8
Mandag — 2.	771,1	16,5	11,2	13,4	9,9	0,0	96	7 <sup>1</sup> / <sub>2</sub>
Tirsdag — 3.	769,6	17,0	12,2	13,8	9,7	0,0	80	10
Onsdag — 4.	766,4	16,2	11,2	13,4	9,6	0,0	83	8
Torsdag — 5.	764,0	16,0	10,6	12,7	9,5	0,0	96	8 <sup>1</sup> / <sub>2</sub>
Fredag — 6.	758,6	16,3	11,5	13,6	9,3	0,0	90	7 <sup>1</sup> / <sub>2</sub>
Lørdag — 7.	755,0	16,4	11,6	13,3	9,2	0,0	91	8 <sup>1</sup> / <sub>4</sub>

# UGENTLIG OVERSIGT

over

## fødsler, sygdomme og dødsfald i København

Bulletin hebdomadaire de statistique démographique et médicale

de la ville de

### Copenhague.

Offentliggjort af Københavns stadslægge ifølge kommunalbestyrelsens foranstaltning.

Nr. 41 - 1961

Fra søndag d. 8. oktober til lørdag d. 14. oktober 1961, begge dage incl.

86. årgang

(De her anførte tal vedrører den hjemmehørende befolkning.)

Middelfolketallet (population moyenne) for 1959: 730.200 personer.

Fødselshyppigheden (natalité) ..... 12,8 } pr. 1000 indbyggere i 1959.

Dødeligheden (mortalité) ..... 11,0 }

Ægteskabshyppigheden (nuptialité) ..... 9,5 }

Børnedødeligheden (mortalité infantile) .. 26,0 pr. 1000 levendefødte i 1959.

Tab. 1. Ugens fødsler og dødsfald m. m. Naissances, décès etc. de la semaine.

	Levendefødte Nés vivants.			Dødfødte Morts-nés			Dødsfald efter alder (dødfødte ikke medregnede). Décès (Morts-nés excl.)										Deraf døde i institutioner Décès dans institut	Døde hjemmehørende Décès domiciliés	
	i ægte- skab légit.	udenf. ægte- skab illégit.	Ialt total	i ægte- skab légit.	udenf. ægte- skab illégit.	Ialt total	0-1 år i ægte- skab légit. uf. æg- teskab illégit.											i Køben- havn à Copen- hague	udenfor Københ. hors de Copenh.
							1-4 år	5-14 år	15-44 år	45-64 år	65-79 år	80- år	Ialt						
Mandk. Masc. ...	95	17	112	1	1	2	2	2	-	-	7	27	33	13	84	51	74	10	
Kvindek. Fém. ...	83	17	100	4	-	4	4	2	-	1	7	13	25	21	73	54	65	8	
Ialt Total .....	178	34	212	5	1	6	6	4	-	1	14	40	58	34	157	105	139	18	

Ægteskaber Mariages: 131

Tab. 2 Fødsler, dødsfald m. m. Naissances, décès etc. (Chiffres provisoires) 1959, 1960 og 1961.

Foreløbig opgørelse	Ægte- ska- ber Mari- ages	Lev.-fødte Nés vivan		Død- fødte Mort- nés	Dødsfald Décès (mort-nés excl.)				Døde af Décès par						
		Ialt Total	udenf. ægte- skab illégitimes		Ialt Total	0-1 år		1-4 år	Lunge- tuberk. Tuberc. pulmon. B 1	Kræft Maladies cancé- reuses B 18	Epidem. sygd. Maladies épidém. B3-17, B30	Hjerte- sygd. Maladies coeur B25-28	Ulykkes- tilfælde Accident. BE47, BE48	Selvmord Suicid. BE49	Øvrige Autres B2, 19- 24, 29, 31 - 46, 50
						i ægte- skab légit.	uf. æg- teskab illégit.								
1959 august ...	446	904	175	13	583	16	5	4	6	156	1	175	38	16	191
— septbr. ...	500	979	139	23	584	19	4	1	5	177	3	164	23	25	187
— oktober ...	512	961	158	17	682	25	4	5	6	186	4	203	34	21	228
— november ...	571	956	150	9	646	25	6	7	5	164	6	199	37	24	211
— december ...	514	930	156	15	648	22	9	1	6	154	1	210	25	14	238
Året 1959 .....	5961	11698	1810	191	7997	282	59	44	73	2031	79	2476	387	241	2710
1960 januar ...	395	1050	180	17	747	26	5	3	6	168	7	247	26	21	272
— februar ...	456	988	179	9	711	19	4	5	8	159	9	223	26	20	266
— marts ...	557	1178	176	12	784	26	6	2	8	202	10	234	20	24	286
— april ...	626	1102	174	6	728	20	-	4	7	167	6	254	33	21	240
— maj ...	592	1075	164	16	679	31	8	5	7	167	3	176	29	22	275
— juni ...	599	1073	154	14	558	21	4	4	-	137	2	173	29	19	198
— juli ...	584	1074	178	18	593	20	4	-	2	159	7	177	28	14	206
— august ...	459	1073	183	9	628	27	3	3	5	137	4	196	32	30	224
— septbr. ...	499	1064	175	14	612	29	5	4	2	153	2	183	25	20	227
— oktober ...	502	1051	153	13	651	25	4	4	4	145	5	216	37	24	220
— november ...	487	891	147	18	661	28	5	3	4	160	2	199	35	14	247
— december ...	496	958	179	10	684	21	2	2	6	159	6	203	37	17	256
Året 1960 .....	6252	12577	2042	156	8036	293	50	39	59	1913	63	2481	357	246	2917
1961 januar ...	386	984	192	15	722	23	9	1	3	149	4	227	30	19	290
— februar ...	392	951	157	3	645	32	3	2	3	163	3	191	33	20	232
— marts ...	569	1084	184	13	640	24	2	3	5	155	6	204	28	19	224
— april ...	501	1050	166	11	627	28	1	4	6	154	3	198	24	14	228
— maj ...	629	983	175	14	707	23	4	5	4	205	7	191	30	19	251
— juni ...	511	960	157	19	622	21	8	6	2	165	2	165	26	21	211
— juli ...	556	979	157	15*	622	18	4	7	6	178	1	164	30	12	231
— august ...	472	948	155	8	639	23	5	6	5	180	3	173	34	14	230
— septbr. ...	484	1020	185	21	645	28	6	5	2	181	3	188	31	12	228

\* ) + 1 dødfødt af ubestemmeligt køn.



Tab. 3. Fra 287 praktiserende læger er i beretningsugen anmeldt følgende 1216 nye tilfælde i København; fra Frederiksberg og Københavns amt er anmeldt 1278 nye tilfælde i beretningsugen.  
*Cas de maladies épidémiques et contagieuses de la semaine déclarés par les médecins — (Déclaration obligatoire).*

Morbi epidemici.	Copenhagen								Comm. voisine							
	Alder — Age								Indlagte på hospital		Frederiksberg	Københavns amts nordre lægekreds	Københavns amts søndre lægekreds		Københavns amts vestre lægekreds	Indlagte på hospital
	Fra 0—1 år	Fra 1—4 år	Fra 5—14 år	Fra 15—64 år		65 år og derover		Ialt Total	Ialt	Deraf på Militærhosp.						
				Mænd	Kvinder	Mænd	Kvinder									
1. Febris typhoidea	—	—	—	—	—	—	—	—	—	—	—	—	—	—	1	
2. » paratyphoidea	—	—	—	—	—	—	—	—	—	—	—	—	—	—	2	
3. Meningit. cerebrospin. epidem.	—	—	—	—	—	—	—	—	—	—	—	—	—	—	3	
4. Poliomy. ant. ac. paralytica	—	—	1	—	—	—	1	1	—	—	—	—	—	—	4	
» » » aparalytica	—	—	3	1	—	—	4	4	—	—	—	—	1	3	»	
5. Encephalitis epidem. acuta	—	—	—	—	—	—	—	—	—	—	—	—	—	—	5	
6. Dysenteria (paradysenteria)	—	—	—	—	—	—	—	—	—	—	—	—	—	—	6	
7. Malaria, opstået i Danmark	—	—	—	—	—	—	—	—	—	—	—	—	—	—	7	
» » » udenf. Danmark	—	—	—	—	—	—	—	—	—	—	—	—	—	—	»	
8. Diphtheria	—	—	—	—	—	—	—	—	—	—	—	—	—	—	8	
9. Scarlatina	1	—	—	1	—	—	2	1	1	—	—	—	5	—	9	
10. Sepsis puerperalis post abortum	—	—	—	—	—	—	—	—	—	—	—	—	—	—	10	
» » » partum	—	—	—	—	—	—	—	—	—	—	—	—	—	—	»	
11. Pemphigus neonat.	—	—	—	—	—	—	—	—	—	—	—	—	—	—	11	
12. Tetanus neonat.	—	—	—	—	—	—	—	—	—	—	—	—	—	—	12	
13. Morbilli	2	8	5	—	—	—	15	2	—	—	2	3	1	—	13	
14. Rubeolae	2	3	6	—	—	—	11	—	—	—	6	4	6	3	14	
15. Varicellae	—	6	8	—	—	—	14	—	—	—	6	11	9	9	15	
16. Pertussis	4	25	7	—	—	—	36	2	—	—	10	13	16	24	16	
17. Parotitis epidemica	—	1	14	3	4	—	23	—	—	—	4	12	19	20	17	
18. Influenza	1	18	37	114	122	4	303	6	5	55	83	121	87	2	18	
19. Angina tonsillaris	9	70	95	94	107	1	379	9	1	70	104	114	99	3	19	
20. Tracheo-bronchitis	9	22	12	10	22	2	9	86	4	—	22	52	19	32	20	
21. Bronchopneum. et bronchit. capill.	8	14	6	13	16	13	12	82	27	—	16	10	18	6	21	
22. Pneumonia crouposa	—	—	—	3	2	—	4	9	6	—	1	2	—	—	22	
23. Gastro-enteritis ac. infect.	6	17	23	33	45	2	5	131	3	—	9	69	41	38	23	
24. Hepatitis epidemica acuta	—	—	—	—	2	—	—	2	2	—	—	2	1	—	24	
25. Febris rheumatica	—	—	—	—	2	—	—	2	1	—	—	—	—	1	25	
26. Erysipelas	—	—	—	2	1	—	—	3	1	—	—	2	2	1	26	
» a. Febris undulans	—	—	—	—	—	—	—	—	—	—	—	—	—	—	»a.	
» b. Myalgia epid.	—	—	—	1	—	—	—	1	—	—	—	—	—	—	»b.	
» c. Ornithose	—	—	—	—	—	—	—	—	—	—	—	—	—	—	»c.	
Sum	42	184	217	274	324	22	41	1104	69	7	201	367	374	321	20	
27. Gonorrh., ikke tidl. diagnostic.	—	—	—	51	36	—	—	87	7	3	6	—	—	3	27	
28. Ulcus venereum » » »	—	—	—	—	—	—	—	—	—	—	—	—	—	—	28	
29. Syphilis acquisita, friske tilfælde	—	—	—	6	1	1	—	8	1	—	1	—	—	—	29	
30. Syphilis congenit., ikke tidl. diagn.	—	—	—	—	—	—	—	—	—	—	—	—	—	—	30	
31. Lymphogranuloma inguinale	—	—	—	—	—	—	—	—	—	—	—	—	—	—	31	
32. Delirium tremens	—	—	—	—	—	—	—	—	—	—	—	—	—	—	32	
33. Scabies	—	1	1	8	7	—	—	17	2	2	5	—	—	—	33	
Ialt Total	42	185	218	339	368	23	41	1216	79	12	213	367	374	324	20	

Tab. 4. Patienter i stadens hospitaler. *Maladies dans les hôpitaux de la ville.*

	1961													
	22. juli	29. juli	5. aug.	12. aug.	19. aug.	26. aug.	2. sept.	9. sept.	16. sept.	23. sept.	30. sept.	7. okt.	14. okt.	
<b>Kommunale hospitaler Hôpitaux municipaux</b>														
Kommunehospitalet	755	743	753	807	818	823	827	866	859	885	880	903	893	
Øresundshospitalet	227	219	220	226	234	243	228	240	243	235	235	231	243	
Blegdamshospitalet	297	295	312	312	314	330	331	375	349	363	354	369	360	
Rudolph Berghs hospital	106	102	105	116	281	104	110	122	129	118	126	123	118	
Sundby hospital	273	288	264	276	289	286	305	316	326	336	318	366	365	
Bispebjerg hospital	891	909	923	947	977	963	914	979	1036	1059	1025	1058	1055	
Børnehospitalet på Fuglebakken	90	93	92	93	87	83	90	96	106	112	125	127	135	
Hospitalet på Forchammersvej	52	34	33	35	37	38	33	35	39	35	46	70	74	
Balders hospital	50	49	45	44	48	48	48	50	48	45	52	59	61	
Spønderbro hospital	138	146	146	137	138	139	141	197	189	177	190	188	194	
Ialt	2879	2878	2893	2993	3223	3057	3027	3276	3324	3365	3351	3494	3498	
<b>Private hospitaler Hôpitaux privés</b>														
Dronning Louises børnehospital	107	102	108	99	107	100	103	99	107	117	119	134	140	
St. Josefs hospital	313	300	314	315	321	325	326	326	322	316	229	349	341	
St. Elisabeths hospital	90	89	83	90	86	96	109	118	134	127	128	136	139	
Finsenstituttet og Radiumstationen	142	130	167	174	182	220	225	232	222	224	232	229	232	
Ortopædisk hospital	144	135	142	144	151	152	144	155	210	212	203	198	175	
Ialt	796	756	814	822	847	893	907	930	995	996	911	1046	1027	
<b>Statshospitaler Hôpitaux de l'Etat</b>														
Rigshospitalet, sygeafdelingerne	607	651	620	653	649	752	862	831	958	937	988	958	979	
» » » fødeafdelingerne	114	136	168	134	135	134	146	154	156	131	138	131	119	
Militærhospitalet	403	383	359	387	402	410	424	469	475	481	470	474	481	
Ialt	1124	1170	1147	1174	1186	1296	1432	1454	1589	1549	1596	1563	1579	

Tabel 5. Oversigt over sygelighed af de vigtigste nyanmeldte epidemiske sygdomme i København. Nr. 41—1961

Morbidity par les maladies épidémiques principales. (Chiffres provisoires).

Foreløbig opgørelse	Febris typh.	Febris parat.	Menin- gitis cerebro- spin. epidem.	Polio- myeli- tis ant. acuta	Scarla- tina	Mor- billi	Rubeo- lae	Vari- cellae	Pertus- sis	Paro- titis epid.	Influ- enza	Angina tons.	Tra- cheo- bronch.	Pneu- monia (21+22)	Gastro- enteritis	Hepa- titis epid. ac.
<b>1960</b>																
5/6—11/6	—	—	1	—	5	44	55	29	118	29	175	366	64	82	59	5
12/6—18/6	—	—	—	—	12	39	72	28	80	48	157	372	77	70	102	3
19/6—25/6	—	—	—	—	1	24	48	11	62	30	116	291	53	52	65	2
28/6—2/7	—	—	—	—	3	15	37	9	56	26	99	275	45	54	50	1
8/7—9/7	—	—	—	—	7	20	28	14	60	20	101	290	37	45	65	5
9/7—16/7	—	—	—	—	6	20	10	9	23	14	114	252	34	43	44	1
17/7—23/7	—	—	—	—	2	16	17	19	55	19	89	219	45	99	48	5
24/7—30/7	—	—	1	—	6	14	26	9	48	20	107	250	35	47	77	2
31/7—6/8	—	—	—	—	2	12	12	21	42	17	128	247	54	40	97	3
7/8—13/8	—	—	—	—	3	10	11	29	64	23	112	303	53	58	83	8
14/8—20/8	—	—	—	—	14	21	10	19	87	12	164	334	47	50	71	3
21/8—27/8	—	—	—	—	5	15	22	20	65	20	257	446	61	53	92	1
28/8—3/9	—	—	—	—	6	12	13	17	77	23	209	449	58	68	84	9
4/9—10/9	—	—	—	—	4	12	13	17	88	19	267	460	89	55	92	6
11/9—17/9	—	—	—	—	4	22	14	16	75	24	311	401	93	67	82	3
18/9—24/9	—	—	2	—	8	54	14	30	129	33	350	497	74	90	123	4
25/9—1/10	—	—	—	—	8	35	17	34	121	34	336	496	92	73	74	5
3/10—8/10	—	—	—	—	11	29	20	30	124	37	395	491	120	79	73	6
9/10—15/10	—	—	—	—	8	21	11	25	122	33	382	466	111	71	86	—
16/10—22/10	—	—	—	—	6	14	12	29	133	38	456	475	89	77	69	3
23/10—29/10	—	—	—	—	6	13	12	22	105	60	466	468	126	73	87	6
30/10—5/11	—	—	—	—	10	23	13	25	134	38	403	480	114	90	89	4
6/11—12/11	—	—	—	1	12	29	13	28	156	70	444	506	137	98	93	1
13/11—19/11	—	—	—	—	6	22	14	45	151	102	447	488	117	92	103	9
20/11—26/11	—	—	1	—	11	17	20	32	143	88	410	467	117	82	58	6
27/11—3/12	—	—	—	—	10	22	15	21	163	86	363	467	115	99	78	7
4/12—10/12	—	—	—	—	10	14	9	33	141	111	385	468	134	93	80	4
11/12—17/12	—	—	—	—	9	14	16	31	103	102	315	394	127	92	72	4
18/12—24/12	—	—	—	—	3	12	8	18	96	72	240	294	71	83	50	2
25/12—31/12	—	—	—	—	5	13	14	26	78	110	279	361	126	109	59	4
<b>1961</b>																
1/1—7/1	—	—	—	—	—	29	17	30	108	166	388	422	138	123	140	2
8/1—14/1	—	—	—	—	5	30	13	42	118	147	415	446	132	110	75	—
15/1—21/1	—	—	1	—	10	33	11	43	97	144	415	402	108	113	122	1
22/1—28/1	—	—	—	—	6	31	19	48	94	193	425	409	164	101	72	1
29/1—4/2	—	—	—	—	7	32	11	45	96	174	455	382	129	85	92	3
5/2—11/2	—	—	1	—	4	21	11	31	88	186	518	428	124	101	115	5
12/2—18/2	—	—	—	—	6	28	10	49	66	185	514	366	117	106	116	2
19/2—25/2	—	—	—	—	8	19	17	25	47	206	504	362	94	102	91	5
26/2—4/3	—	—	—	—	7	26	25	58	83	229	523	427	105	79	115	1
5/3—11/3	—	—	—	—	5	14	24	56	48	304	504	421	103	118	104	3
12/3—18/3	—	—	—	—	5	20	30	55	70	318	541	445	103	94	98	—
19/3—25/3	—	—	1	—	2	24	10	31	47	258	462	344	96	85	88	1
26/3—1/4	—	—	—	—	—	9	8	35	34	125	244	247	36	58	34	—
2/4—8/4	—	—	1	—	5	17	15	24	57	228	343	365	88	97	81	5
9/4—15/4	—	—	—	—	4	16	28	49	60	217	321	344	91	92	60	5
16/4—22/4	—	—	—	—	6	6	11	32	61	155	293	373	72	65	64	1
23/4—29/4	—	—	—	1	2	15	12	20	35	134	201	304	57	44	48	4
30/4—6/5	—	—	—	—	6	14	16	21	46	140	250	332	73	68	69	2
7/5—13/5	—	—	—	2	2	10	12	25	46	126	225	341	56	69	47	—
14/5—20/5	—	—	1	3	6	13	10	13	43	118	196	285	49	56	50	3
21/5—27/5	—	—	—	—	6	13	18	23	50	118	239	347	54	55	74	3
28/5—3/6	—	—	—	—	6	10	26	22	34	84	227	327	53	57	58	1
4/6—10/6	—	1	—	1	1	2	14	27	23	71	233	418	52	56	94	4
11/6—17/6	—	—	1	—	2	14	15	27	32	80	162	363	63	50	75	6
18/6—24/6	—	—	—	1	1	8	15	22	16	39	141	282	39	41	70	3
25/6—1/7	—	—	—	5	3	8	7	7	19	41	123	247	40	34	62	2
2/7—8/7	—	—	1	4	2	15	8	12	18	44	127	256	39	37	70	4
9/7—15/7	—	—	—	3	3	6	7	8	19	24	138	230	24	27	77	—
16/7—22/7	—	—	—	7	2	12	8	13	8	22	179	265	42	45	60	1
23/7—29/7	—	—	—	6	—	6	5	5	13	22	160	226	32	51	63	2
30/7—5/8	—	—	—	3	5	10	6	11	9	11	122	254	43	53	51	4
6/8—12/8	—	—	1	4	4	7	8	14	12	12	216	287	51	41	94	3
13/8—19/8	—	—	—	4	4	7	11	16	17	17	259	332	53	50	104	5
20/8—26/8	—	—	1	10	5	6	11	18	7	11	277	353	65	49	117	7
27/8—2/9	—	—	—	5	1	3	7	16	10	13	212	321	49	38	125	9
3/9—9/9	—	—	—	7	1	9	10	23	17	13	295	374	71	54	146	6
10/9—16/9	—	—	—	6	7	12	10	16	6	16	319	358	63	65	146	4
17/9—23/9	—	—	—	1	1	7	15	18	10	12	274	388	72	52	164	6
24/9—30/9	—	—	—	3	8	14	15	12	16	12	285	328	79	69	120	8
1/10—7/10	—	—	—	8	3	14	7	23	24	16	319	426	84	73	118	3
8/10—14/10	—	—	—	5	2	15	11	14	36	23	303	379	86	91	131	2

Febris typh. Febris parat. Menin- gitis cerebro- spin. epidem. Polio- myeli- tis ant. acuta Scarla- tina Mor- billi Rubeo- lae Vari- cellae Pertus- sis Paro- titis epid. Influenza Angina tons. Tra- cheo- bronch. Pneu- monia (21+22) Gastro- enteritis Hepa- titis epid. ac.

Tab. 6. Ugens (<sup>8</sup>/<sub>10</sub>—<sup>14</sup>/<sub>10</sub>) dødsfald fordelt på dødsårsager og aldersklasser.

Dødsårsag <small>(International statistical classification of diseases, injuries, and causes of death. Abbreviated list of 50 causes for tabulation of mortality. 1948.)</small>	Alder								Ialt	mænd	kvinder	Året 1960 (foreløbige tal)		Den tilsvarende uge i	
	Under 1 år		1-4 år		15-64 år		65 år og derover					mænd	kvinder	1959	1960
	i ægteskab	uden for ægteskab	1-4 år	5-14 år	mænd	kvinder	mænd	kvinder							
B 1 Tuberculosis systemae respiratoriae	—	—	—	—	1	—	—	—	1	1	—	39	20	1	2
B 2 Tuberculosis aliorum organorum	—	—	—	—	—	—	—	—	—	—	—	3	4	—	—
B 3 Syphilis	—	—	—	—	—	—	—	—	—	—	—	15	6	—	—
B 4 Febris typhoidea (excl. febris paratyphoidea B 17 a)	—	—	—	—	—	—	—	—	—	—	—	—	—	—	—
B 6 Dysenteria (incl. »paradysenteria«)	—	—	—	—	—	—	—	—	—	—	—	1	—	—	—
B 7 Scarlatina et tonsillitis acuta (streptococcus)	—	—	—	—	—	—	—	—	—	—	—	—	—	—	—
B 8 Diphtheria	—	—	—	—	—	—	—	—	—	—	—	—	—	—	—
B 9 Pertussis	—	—	—	—	—	—	—	—	—	—	—	4	1	—	—
B 10 Meningitis purulenta (meningococcus) et infect. mening.	—	—	—	—	—	—	—	—	—	—	—	—	—	—	—
B 12 Poliomyelitis anterior acuta	—	—	—	—	—	—	—	—	—	—	—	—	—	—	—
B 14 Morbilli	—	—	—	—	—	—	—	—	—	—	—	—	—	—	—
B 16 Malaria	—	—	—	—	—	—	—	—	—	—	—	—	—	—	—
B 17 a Febris paratyphoidea	—	—	—	—	—	—	—	—	—	—	—	—	—	—	—
B 17 Alii morbi infectiosi et parasitici	—	—	—	—	—	—	—	—	—	—	—	11	4	—	—
B 18 Neoplasma malignum	—	—	—	1	7	6	15	11	40	22	18	971	942	46	37
B 19 Neoplasma benignum et neoplasma (typus incertus)	—	—	—	—	—	1	—	—	1	—	—	36	41	1	—
B 20 Diabetes mellitus	—	—	—	—	—	—	—	—	2	—	2	45	47	2	2
B 21 Anaemia (typi varii)	—	—	—	—	—	—	—	—	—	—	—	12	6	—	—
B 22 Laesiones vascul. syst. cerebrospin. (incl. apopl. cer.)	—	—	—	—	2	2	6	9	19	8	11	343	476	15	12
B 23 Meningitis non meningococcia	—	—	—	—	—	—	—	—	—	—	—	3	5	—	1
B 24 Febris rheumatica (incl. morbus cordis rheum. acutus)	—	—	—	—	—	1	—	—	1	—	1	—	—	—	—
B 25 Morbus cordis rheumaticus chronicus	—	—	—	—	—	1	—	—	1	—	1	23	40	3	2
B 26 Morbus cordis arterioscleroticus et degenerativus	—	—	—	—	7	1	12	9	29	19	10	1016	820	30	41
B 27 Alii morbi cordis	—	—	—	—	2	—	4	1	7	6	1	263	224	8	5
B 28 Hypertensio arterialis + morb. cord. (incl. nephroscl.)	—	—	—	—	—	—	—	—	1	1	—	38	57	—	2
B 29 Hypertensio arterialis (incl. nephrosclerosis)	—	—	—	—	2	1	—	—	3	2	1	14	12	2	—
B 30 Influenza (incl. complicationes variae)	—	—	—	—	—	—	—	—	—	—	—	10	11	—	—
B 31 Pneumonia (typi varii)	—	—	—	—	—	—	—	—	—	—	—	20	23	1	—
B 32 Bronchititis	—	—	—	—	1	—	—	—	4	2	2	118	50	1	3
B 33 Ulcus duodeni et ulcus ventriculi	—	—	—	—	—	—	—	—	1	1	2	51	25	—	—
B 34 Appendicitis	—	—	—	—	—	—	—	—	—	—	—	15	3	—	—
B 35 Hernia, ileus etc.	—	—	—	—	—	—	—	—	—	—	—	19	19	—	—
B 36 Gastritis, enteritis, colitis (excl. neonatorum B 43)	—	—	—	—	—	—	—	—	—	—	—	7	16	—	1
B 37 Cirrhosis hepatis	—	—	—	—	—	1	—	—	1	—	1	54	54	5	1
B 38 Nephritis, nephrosis (excl. nephroscler. B 28, B 29)	—	—	—	—	1	—	—	—	1	1	—	15	12	1	—
B 39 Hyperplasia prostatae	—	—	—	—	—	—	—	—	1	1	—	82	—	4	2
B 40 Morbi et complicationes graviditatis, partus et puerp.	—	—	—	—	—	—	—	—	—	—	—	—	7	—	—
B 41 Malformatio congenita	2	2	—	—	1	—	—	—	5	3	2	65	48	—	3
B 42 Laesiones int. part. asph. neonat. atelect. pulm. neonat.	4	2	—	—	—	—	—	—	6	2	4	143	95	3	1
B 43 Morbi infect. neonat. (incl. diarrhoea, gastroent.)	—	—	—	—	—	—	—	—	—	—	—	2	1	—	—
B 44 Alii morbi neonatorum	—	—	—	—	—	—	—	—	—	—	—	2	1	—	—
B 45 Senilitas, causa mort. ignota, causa mort. male defin.	—	—	—	—	—	—	—	—	—	—	—	146	132	5	5
B 46 Alii morbi (non nom. B 1-B 45 descript.)	—	—	—	—	1	2	3	7	13	4	9	265	376	17	6
BE 47 Accidentia vehiculi motoris	—	—	—	—	1	1	—	—	2	1	1	75	34	4	3
BE 48 Aliae accidentiae	—	—	—	—	4	—	2	2	8	6	2	127	121	2	4
BE 49 Suicidium, laesio auto-inflicta	—	—	—	—	4	3	1	—	8	5	3	148	98	6	7
BE 50 Homicidium, impetus, laesio in bello, execut. leg.	—	—	—	—	—	—	—	—	—	—	—	3	2	—	1
Summa	6	4	—	1	34	20	46	46	157	84	73	4204	3832	157	141

Tabel 7. Ugens (<sup>8</sup>/<sub>10</sub>—<sup>14</sup>/<sub>10</sub>) vejrforhold efter observationer ved Meteorologisk Institut.

Observations météorologiques.

	Luftrykket ved havets overflade mm	Lufttemperatur				Døgnet nedbør mm	Fugtighedsgrad %	Antal solskins-timer
		Max. C°	Min. C°	Middel C°	Døgnet normal C°			
Søndag den 8.	761,0	14,4	9,0	12,1	9,0	10,6	96	0
Mandag — 9.	767,5	15,0	10,3	12,6	8,8	0,0	93	0
Tirsdag — 10.	764,6	17,9	11,0	13,8	8,7	0,0	95	6
Onsdag — 11.	767,8	17,0	7,4	12,6	8,5	0,0	96	21/4
Torsdag — 12.	771,2	15,0	7,1	10,5	8,3	0,0	97	81/2
Fredag — 13.	770,8	14,1	6,5	9,6	8,2	0,0	96	61/2
Lørdag — 14.	767,3	13,2	7,7	10,5	8,2	0,0	80	0

# UGENTLIG OVERSIGT

over

## fødsler, sygdomme og dødsfald i København

Bulletin hebdomadaire de statistique démographique et médicale

de la ville de

### Copenhague.

Offentliggjort af Københavns stadsrådgivning ifølge kommunalbestyrelsens foranstaltning.

Nr. 42 - 1961

Fra søndag d. 15. oktober til lørdag d. 21. oktober 1961, begge dage incl.

86. årgang

(De her anførte tal vedrører den hjemmehørende befolkning.)

Middelfolketallet (population moyenne) for 1959: 730.200 personer.  
 Fødselshyppigheden (natalité) ..... 12,8  
 Dødeligheden (mortalité) ..... 11,0 } pr. 1000 indbyggere i 1959.  
 Ægteskabshyppigheden (nuptialité) ..... 9,5  
 Børnedødeligheden (mortalité infantile) .. 26,0 pr. 1000 levendefødte i 1959.

Tab. 1. Ugens fødsler og dødsfald m. m. Naissances, décès etc. de la semaine.

	Levendefødte Nés vivants.			Dødfødte Morts-nés			Dødsfald efter alder (dødfødte ikke medregnede). Décès (Morts-nés excl.)										Deraf døde i institutioner Décès dans institut	Døde hjemmehørende Décès domiciliés	
	i ægte-skab légit.	udenf. ægte-skab illégit.	Ialt total	i ægte-skab légit.	udenf. ægte-skab illégit.	Ialt total	0-1 år i ægte-skab uf. ægte-skab											i Køpen-havn à Copen-hague	udenfor Køpen.h. hors de Copen.h.
							1-4 år	5-14 år	15-44 år	45-64 år	65-79 år	80- år	Ialt						
Mandk. Masc. ...	83	23	106	—	—	—	3	1	—	—	—	3	27	22	12	68	45	59	9
Kvindek. Fém. ...	66	17	83	—	—	—	1	—	1	—	1	2	15	26	23	69	53	64	5
Ialt Total .....	149	40	189	—	—	—	4	1	1	1	5	42	48	35	137	98	123	14	

Ægteskaber Mariages: 122

Tab. 2. Fødsler, dødsfald m. m. Naissances, décès etc. (Chiffres provisoires) 1959, 1960 og 1961.

Foreløbig opgørelse	Ægte-ska-ber Mari-ages	Lev.-fødte Nés vivan		Død-fødte Morts-nés	Dødsfald Décès (mort-nés excl.)			Døde af Décès par								
		Ialt Total	udenf. ægte-skab illégitimes		Ialt Total	0-1 år			Lunge-tuberk. Tuberc. pulmon. B 1	Kræft Maladies cancé-reuses B 18	Epidem.-sygd. Maladies épidém. B3-17, B30	Hjerte-sygd. Maladies coeur B25-28	Ulykkes-tilfælde Accident. BE47, BE48	Selvmord Suicid. BE49	Øvrige Autres B2, 19-24, 29, 31-46, 50	
						i ægte-skab légit.	uf. ægte-skab illégit.	1-4 år								
1959 august ...	446	904	175	13	583	16	5	4	6	156	1	175	38	16	191	
— septbr. ...	500	979	139	23	584	19	4	1	5	177	3	164	23	25	187	
— oktober ...	512	961	158	17	682	25	4	5	6	186	4	203	34	21	228	
— november ...	571	956	150	9	646	25	6	7	5	164	6	199	37	24	211	
— december ...	514	930	156	15	648	22	9	1	6	154	1	210	25	14	238	
Året 1959 .....	5961	11698	1810	191	7997	282	59	44	73	2031	79	2476	387	241	2710	
1960 januar ...	395	1050	180	17	747	26	5	3	6	168	7	247	26	21	272	
— februar ...	456	988	179	9	711	19	4	5	8	159	9	223	26	20	266	
— marts ...	557	1178	176	12	784	26	6	2	8	202	10	234	20	24	286	
— april ...	626	1102	174	6	728	20	—	4	7	167	6	254	33	21	240	
— maj ...	592	1075	164	16	679	31	8	5	7	167	3	176	29	22	275	
— juni ...	599	1073	154	14	558	21	4	4	—	137	2	173	29	19	198	
— juli ...	584	1074	178	18	593	20	4	—	2	159	7	177	28	14	206	
— august ...	459	1073	183	9	628	27	3	3	5	137	4	196	32	30	224	
— septbr. ...	499	1064	175	14	612	29	5	4	2	153	2	183	25	20	227	
— oktober ...	502	1051	153	13	651	25	4	4	4	145	5	216	37	24	220	
— november ...	487	891	147	18	661	28	5	3	4	160	2	199	35	14	247	
— december ...	496	958	179	10	684	21	2	2	6	159	6	203	37	17	256	
Året 1960 .....	6252	12577	2042	156	8036	293	50	39	59	1913	63	2481	357	246	2917	
1961 januar ...	386	984	192	15	722	23	9	1	3	149	4	227	30	19	290	
— februar ...	392	951	157	3	645	32	3	2	3	163	3	191	33	20	232	
— marts ...	569	1084	184	13	640	24	2	3	5	155	6	204	28	19	224	
— april ...	501	1050	166	11	627	28	1	4	6	154	3	198	24	14	228	
— maj ...	629	983	175	14	707	23	4	5	4	205	7	191	30	19	251	
— juni ...	511	960	157	19	622	21	8	6	2	165	2	165	26	21	211	
— juli ...	556	979	157	15*	622	18	4	7	6	178	1	164	30	12	231	
— august ...	472	948	155	8	639	23	5	6	5	180	3	173	34	14	230	
— septbr. ...	484	1020	185	21	645	28	6	5	2	181	3	188	31	12	228	

Tab. 3. Fra 280 praktiserende læger er i beretningsugen anmeldt følgende 1107 nye tilfælde i København; fra Frederiksberg og Københavns amt er anmeldt 1612 nye tilfælde i beretningsugen.  
*Cas de maladies épidémiques et contagieuses de la semaine déclarés par les médecins — (Déclaration obligatoire).*

Morbi epidemici.	Copenhagen								Comm. voisine							
	Alder — Age						Ialt Total	Indlagte på hospital		Frederiksberg	Københavns amts nordre lægekræds	Københavns amts søndre lægekræds	Københavns amts vestre lægekræds		Indlagte på hospital	
	Fra 0—1 år	Fra 1—4 år	Fra 5—14 år	Fra 15—64 år		65 år og derover		Ialt	Deraf på Militærhosp.							
				Mænd	Kvinder	Mænd	Kvinder									
1. Febris typhoidea	—	—	—	—	—	—	—	—	—	—	—	—	—	—	1	
2. » paratyphoidea	—	—	—	—	—	—	—	—	—	—	—	—	—	—	2	
3. Meningit. cerebrospin. epidem.	—	—	—	—	—	—	—	—	—	—	—	—	—	—	3	
4. Poliomy. ant. ac. paralytica	—	1	—	—	—	—	1	1	—	—	1	2	—	3	4	
» » » aparalytica	—	—	1	—	—	—	1	1	—	—	—	—	—	—	5	
5. Encephalitis epidem. acuta	—	—	—	—	—	—	—	—	—	—	—	—	—	—	6	
6. Dysenteria (paradysenteria)	—	—	—	—	—	—	—	—	—	—	—	—	—	—	7	
7. Malaria, opstået i Danmark	—	—	—	—	—	—	—	—	—	—	—	—	—	—	8	
» » udefn. Danmark	—	—	—	—	—	—	—	—	—	—	—	—	—	—	9	
8. Diptheria	—	—	—	—	—	—	—	—	—	—	—	—	—	—	10	
9. Scarlatina	—	2	—	—	1	—	3	1	—	3	—	2	—	—	11	
10. Sepsis puerperalis post abortum	—	—	—	—	—	—	—	—	—	—	—	—	—	—	12	
» » partum	—	—	—	—	—	—	—	—	—	—	—	—	—	—	13	
11. Pemphigus neonat.	—	—	—	—	—	—	—	—	—	—	—	—	—	—	14	
12. Tetanus neonat.	—	3	1	—	—	—	4	1	—	—	2	1	2	—	15	
13. Morbilli	—	5	2	—	—	—	7	—	—	12	8	4	4	—	16	
14. Rubeolae	—	19	7	—	—	—	26	1	—	1	3	—	8	1	17	
15. Varicellae	—	11	15	—	—	—	27	2	—	3	15	22	13	—	18	
16. Pertussis	—	1	5	—	—	—	6	—	—	6	13	22	19	1	19	
17. Parotitis epidemica	1	12	33	101	111	3	4	265	9	8	73	135	112	135	1	20
18. Influenza	11	65	85	98	92	1	—	352	14	10	76	150	136	161	4	21
19. Angina tonsillaris	8	25	14	20	25	3	5	100	—	—	30	54	16	36	1	22
20. Tracheo-bronchitis	3	12	6	13	7	10	14	65	25	—	10	19	13	23	2	23
21. Bronchopneum. et bronchit. capill.	—	—	1	3	2	—	—	6	2	—	7	1	—	5	1	24
22. Pneumonia crouposa	4	11	18	23	23	1	4	84	9	3	14	49	77	84	1	25
23. Gastro-enteritis ac. infect.	—	—	—	—	—	—	—	1	—	—	1	—	2	—	1	26
24. Hepatitis epidemica acuta	—	—	—	—	—	—	—	—	—	—	—	—	—	—	—	„a.
25. Febris rheumatica	—	—	—	1	2	—	—	3	1	—	—	1	—	1	—	„b.
26. Erysipelas	—	—	—	—	2	—	—	2	—	—	1	1	2	3	—	„c.
» a. Febris undulans	—	—	—	—	—	—	—	—	—	—	—	—	—	—	—	„a.
» b. Myalgia epid.	—	—	—	—	—	—	—	—	—	—	—	—	—	—	—	„b.
» c. Ornithose	—	—	—	—	—	—	—	—	—	—	—	1	—	1	—	„c.
Sum	29	167	188	259	265	18	28	954	67	21	237	452	412	494	17	
27. Gonorrh., ikke tidl. diagnostic.	—	—	—	77	39	—	—	116	9	6	4	4	1	7	—	27
28. Ulcus venereum » » »	—	—	—	—	—	—	—	—	—	—	—	—	—	—	—	28
29. Syphilis acquisita, friske tilfælde	—	—	—	8	—	—	—	8	1	—	—	—	—	—	—	29
30. Syphilis congenit., ikke tidl. diagn.	—	—	—	—	—	—	—	—	—	—	—	—	—	—	—	30
31. Lymphogranuloma inguinale	—	—	—	—	—	—	—	—	—	—	—	—	—	—	—	31
32. Delirium tremens	—	—	—	3	—	1	—	4	4	—	—	—	—	—	—	32
33. Scabies	—	2	—	17	6	—	—	25	3	3	—	—	—	1	—	33
Ialt Total	29	169	188	364	310	19	28	1107	84	30	241	456	413	502	17	

Tab. 4. Patienter i stadens hospitaler. *Maladies dans les hôpitaux de la ville.*

	1961												
	29. juli	5. aug.	12. aug.	19. aug.	26. aug.	2. sept.	9. sept.	16. sept.	23. sept.	30. sept.	7. okt.	14. okt.	21. okt.
<b>Kommunale hospitaler Hôpitaux municipaux</b>													
Kommunehospitalet	743	753	807	818	823	827	866	859	885	880	903	893	923
Øresundshospitalet	219	220	226	234	243	228	240	243	235	235	231	243	241
Blegdamshospitalet	295	312	312	314	330	331	375	349	363	354	369	360	375
Rudolph Berghs hospital	102	105	116	281	104	110	122	129	118	126	123	118	134
Sundby hospital	288	264	276	289	286	305	316	326	336	318	366	365	377
Bispebjerg hospital	909	923	947	977	963	914	979	1036	1059	1025	1058	1055	1094
Børnehospitalet på Fuglebakken	93	92	93	87	83	90	96	106	112	125	127	135	134
Hospitalet på Forchammersvej	34	33	35	37	38	33	35	39	35	46	70	74	77
Balders hospital	49	45	44	48	48	48	50	48	45	52	59	61	61
Sønderbro hospital	146	146	137	138	139	141	197	189	177	190	188	194	194
Ialt	2878	2893	2993	3223	3057	3027	3276	3324	3365	3351	3494	3498	3610
<b>Private hospitaler Hôpitaux privés</b>													
Dronning Louises børnehospital	102	108	99	107	100	103	99	107	117	119	134	140	140
St. Josephs hospital	300	314	315	321	325	326	326	322	316	229	349	341	337
St. Elisabeths hospital	89	83	90	86	96	109	118	134	127	128	136	139	135
Finsenstituttet og Radiumstationen	130	167	174	182	220	225	232	222	224	232	229	232	243
Ortopædisk hospital	135	142	144	151	152	144	155	210	212	203	198	175	191
Ialt	756	814	822	847	893	907	930	995	996	911	1046	1027	1046
<b>Statshospitaler Hôpitaux de l'Etat</b>													
Rigshospitalet, sygeafdelingerne	651	620	653	649	752	862	831	958	937	988	958	979	985
» fødeafdelingerne	136	168	134	135	134	146	154	156	131	138	131	119	135
Militærhospitalet	383	359	387	402	410	424	469	475	481	470	474	481	498
Ialt	1170	1147	1174	1186	1296	1432	1454	1589	1549	1596	1563	1579	1618

Tabel 5. Oversigt over sygelighed af de vigtigste nyanmeldte epidemiske sygdomme i København. Nr. 42—1961

Morbidity par les maladies épidémiques principales. (Chiffres provisoires).

Foreløbig opgørelse	Febris typh.	Febris parat.	Menigitis cerebrospinal. epidem.	Polio-myelitis ant. acuta	Scarlatina	Morbilli	Rubeolae	Vari-cellae	Pertus-sis	Paro-titis epid.	Influenza	Angina tons.	Tra-cheo-bronch.	Pneu-monia (21+22)	Gastro-ente-ritis	Hepa-titis epid. ac.
<b>1960</b>																
12/6—18/6	—	—	—	—	12	39	72	28	80	48	157	372	77	70	102	3
19/6—25/6	—	—	—	—	1	24	48	11	62	30	116	291	53	52	65	2
26/6—2/7	—	—	—	—	3	15	37	9	56	26	99	275	45	54	50	1
3/7—9/7	—	—	—	—	7	20	28	14	60	20	101	290	37	45	65	5
9/7—16/7	—	—	—	—	6	20	10	9	23	14	114	252	34	43	44	1
17/7—23/7	—	—	—	—	2	16	17	19	55	19	89	219	45	99	48	5
24/7—30/7	—	—	1	—	6	14	26	9	48	20	107	250	35	47	77	2
31/7—6/8	—	—	—	—	2	12	12	21	42	17	128	247	54	40	97	3
7/8—13/8	—	—	—	—	3	10	11	29	64	23	112	303	53	58	83	8
14/8—20/8	—	—	—	—	14	21	10	19	87	12	164	334	47	50	71	3
21/8—27/8	—	—	—	—	5	15	22	20	65	20	257	446	61	53	92	1
28/8—3/9	—	—	—	—	6	12	13	17	77	23	209	449	58	68	84	9
4/9—10/9	—	—	—	—	4	12	13	17	88	19	267	460	89	55	92	6
11/9—17/9	—	—	—	—	4	22	14	16	75	24	311	401	93	67	82	3
18/9—24/9	—	—	2	—	8	54	14	30	129	33	350	497	74	90	123	4
25/9—1/10	—	—	—	—	8	35	17	34	121	34	336	496	92	73	74	5
2/10—8/10	—	—	—	—	11	29	20	30	124	37	395	491	120	79	73	6
9/10—15/10	—	—	—	—	8	21	11	25	122	33	382	466	111	71	86	—
16/10—22/10	—	—	—	—	6	14	12	29	133	38	456	475	89	77	69	3
23/10—29/10	—	—	—	—	6	13	12	22	105	60	466	468	126	73	87	6
30/10—5/11	—	—	—	—	10	23	13	25	134	38	403	480	114	90	89	4
6/11—12/11	—	—	—	1	12	29	13	28	156	70	444	506	137	98	93	1
13/11—19/11	—	—	—	—	6	22	14	45	151	102	447	488	117	92	103	9
20/11—26/11	—	—	1	—	11	17	20	32	143	88	410	467	117	82	58	6
27/11—3/12	—	—	—	—	10	22	15	21	163	86	363	467	115	99	78	7
4/12—10/12	—	—	—	—	10	14	9	33	141	111	385	468	134	93	80	4
11/12—17/12	—	—	—	—	9	14	16	31	103	102	315	394	127	92	72	4
18/12—24/12	—	—	—	—	3	12	8	18	96	72	240	294	71	83	50	2
25/12—31/12	—	—	—	—	5	13	14	26	78	110	279	361	126	109	59	4
<b>1961</b>																
1/1—7/1	—	—	—	—	—	29	17	30	108	166	388	422	138	123	140	2
8/1—14/1	—	—	—	—	5	30	13	42	118	147	415	446	132	110	75	—
15/1—21/1	—	—	1	—	10	33	11	43	97	144	415	402	108	113	122	1
22/1—28/1	—	—	—	—	6	31	19	48	94	193	425	409	164	101	72	1
29/1—4/2	—	—	—	—	7	32	11	45	96	174	455	382	129	85	92	3
5/2—11/2	—	—	1	—	4	21	11	31	88	186	518	428	124	101	115	5
12/2—18/2	—	—	1	—	6	28	10	49	66	185	514	366	117	106	116	2
19/2—25/2	—	—	—	—	8	19	17	25	47	206	504	362	94	102	91	5
26/2—4/3	—	—	—	—	7	26	25	58	83	229	523	427	105	79	115	1
5/3—11/3	—	—	—	—	5	14	24	56	48	304	504	421	103	118	104	3
12/3—18/3	—	—	—	—	5	20	30	55	70	318	541	445	103	94	98	—
19/3—25/3	—	—	1	—	2	24	10	31	47	258	462	344	96	85	88	1
26/3—1/4	—	—	—	—	—	9	8	35	34	125	244	247	36	58	34	—
2/4—8/4	—	—	1	—	5	17	15	24	57	228	343	365	88	97	81	5
9/4—15/4	—	—	—	—	4	16	28	49	60	217	321	344	91	92	60	5
16/4—22/4	—	—	—	—	6	6	11	32	61	155	293	373	72	65	64	1
23/4—29/4	—	—	—	—	2	15	12	20	35	134	201	304	57	44	48	4
30/4—6/5	—	—	—	—	6	14	16	21	46	140	250	332	73	68	69	2
7/5—13/5	—	—	—	—	2	10	12	25	46	126	225	341	56	69	47	—
14/5—20/5	—	—	1	3	6	13	10	13	43	118	196	285	49	56	50	3
21/5—27/5	—	—	—	—	6	13	18	23	50	118	239	347	54	55	74	3
28/5—3/6	—	—	—	—	6	10	26	22	34	84	227	327	53	57	58	1
4/6—10/6	—	1	—	—	1	2	14	27	23	71	233	418	52	56	94	4
11/6—17/6	—	—	1	—	2	14	15	27	32	80	162	363	63	50	75	6
18/6—24/6	—	—	—	—	1	8	15	22	16	39	141	282	39	41	70	3
25/6—1/7	—	—	—	—	5	3	8	7	19	41	123	247	40	34	62	2
2/7—8/7	—	—	1	4	2	15	8	12	18	44	127	256	39	37	70	4
9/7—15/7	—	—	—	3	3	6	7	8	19	24	138	230	24	27	77	—
16/7—22/7	—	—	—	7	2	12	8	13	8	22	179	265	42	45	60	1
23/7—29/7	—	—	—	6	—	6	5	5	13	22	160	226	32	51	63	2
30/7—5/8	—	—	—	3	5	10	6	11	9	11	122	254	43	53	51	4
6/8—12/8	—	—	1	4	4	7	8	14	12	12	216	287	51	41	94	3
13/8—19/8	—	—	—	4	4	7	11	16	17	17	259	332	53	50	104	5
20/8—26/8	—	—	1	10	5	6	11	18	7	11	277	353	65	49	117	7
27/8—2/9	—	—	—	5	1	3	7	16	10	13	212	321	49	38	125	9
3/9—9/9	—	—	—	7	1	9	10	23	17	13	295	374	71	54	146	6
10/9—16/9	—	—	—	6	7	12	10	16	6	16	319	358	63	65	146	4
17/9—23/9	—	—	—	1	1	7	15	18	10	12	274	388	72	52	164	6
24/9—30/9	—	—	—	3	8	14	15	12	16	12	285	328	79	69	120	8
1/10—7/10	—	—	—	8	3	14	7	23	24	16	319	426	84	73	118	3
8/10—14/10	—	—	—	5	2	15	11	14	36	23	303	379	86	91	131	2
15/10—21/10	—	—	—	2	3	4	8	26	27	6	265	352	100	71	84	1
	Febris typh.	Febris parat.	Menigitis cerebrospinal. epidem.	Polio-myelitis ant. acuta	Scarlatina	Morbilli	Rubeolae	Vari-cellae	Pertus-sis	Paro-titis epid.	Influenza	Angina tons.	Tra-cheo-bronch.	Pneu-monia (21+22)	Gastro-ente-ritis	Hepa-titis epid. ac.

Tab. 6. Ugens (<sup>15/10</sup>—<sup>21/10</sup>) dødsfald fordelt på dødsårsager og aldersklasser.

Dødsårsag (International statistical classification of diseases, injuries, and causes of death. Abbreviated list of 50 causes for tabulation of mortality. 1948.)	Alder								Ialt	mænd	kvinder	Året 1960 (foreløbige tal)		Den tilsvarende uge i	
	Under 1 år		1-4 år		15-64 år		65 år og derover					mænd	kvinder	1959	1960
	i ægteskab	uden for ægteskab	1-4 år	5-14 år	mænd	kvinder	mænd	kvinder				mænd	kvinder		
B 1 Tuberculosis systemae respiratoriae	—	—	—	—	—	—	—	—	—	—	—	39	20	2	1
B 2 Tuberculosis aliorum organorum	—	—	—	—	—	—	—	—	—	—	—	3	4	—	—
B 3 Syphilis	—	—	—	—	—	—	—	—	—	—	—	15	6	1	—
B 4 Febris typhoidea (excl. febris paratyphoidea B 17 a)	—	—	—	—	—	—	—	—	—	—	—	—	—	—	—
B 6 Dysenteria (incl. »paradysenteria«)	—	—	—	—	—	—	—	—	—	—	—	1	—	—	—
B 7 Scarlatina et tonsillitis acuta (streptococcus)	—	—	—	—	—	—	—	—	—	—	—	—	—	—	—
B 8 Diphtheria	—	—	—	—	—	—	—	—	—	—	—	—	—	—	—
B 9 Pertussis	—	—	—	—	—	—	—	—	—	—	—	4	1	—	—
B 10 Meningitis purulenta (meningococcus) et infect. mening.	—	—	—	—	—	—	—	—	—	—	—	—	—	—	—
B 12 Poliomyelitis anterior acuta	—	—	—	—	—	—	—	—	—	—	—	—	—	—	—
B 14 Morbilli	—	—	—	—	—	—	—	—	—	—	—	—	—	—	—
B 16 Malaria	—	—	—	—	—	—	—	—	—	—	—	—	—	—	—
B 17 a Febris paratyphoidea	—	—	—	—	—	—	—	—	—	—	—	—	—	—	—
B 17 Alii morbi infectiosi et parasitici	—	—	—	—	—	—	—	—	—	—	—	11	4	1	1
B 18 Neoplasma malignum	1	—	—	—	5	10	10	19	45	16	29	971	942	39	31
B 19 Neoplasma benignum et neoplasma (typus incertus)	—	—	—	—	—	—	—	—	—	—	—	36	41	4	1
B 20 Diabetes mellitus	—	—	—	—	—	—	—	1	1	—	1	45	47	—	2
B 21 Anaemia (typi varii)	—	—	—	—	—	—	—	—	—	—	—	12	6	—	—
B 22 Laesiones vascul. syst. cerebrospin. (incl. apopl. cer.)	—	—	—	—	3	1	1	1	6	4	2	343	476	14	12
B 23 Meningitis non meningococcia	—	—	—	—	—	—	—	—	—	—	—	3	5	—	—
B 24 Febris rheumatica (incl. morbus cordis rheum. acutus)	—	—	—	—	—	—	—	—	—	—	—	—	—	—	—
B 25 Morbus cordis rheumaticus chronicus	—	—	—	—	1	—	—	1	2	1	1	23	40	2	1
B 26 Morbus cordis arterioscleroticus et degenerativus	—	—	—	—	10	1	10	12	33	20	13	1016	820	37	33
B 27 Alii morbi cordis	—	—	—	—	3	1	1	3	8	4	4	263	224	4	13
B 28 Hypertensio arterialis + morb. cord. (incl. nephroscl.)	—	—	—	—	1	—	—	1	2	1	1	38	57	5	1
B 29 Hypertensio arterialis (incl. nephrosclerosis)	—	—	—	—	—	—	—	1	1	1	—	14	12	—	—
B 30 Influenza (incl. complicationes variae)	—	—	—	—	—	—	—	—	—	—	—	10	11	—	—
B 31 Pneumonia (typi varii)	—	—	—	—	1	—	1	2	4	2	2	20	23	—	—
B 32 Bronchitits	—	—	—	—	—	—	—	1	1	—	1	118	50	—	2
B 33 Ulcus duodeni et ulcus ventriculi	—	—	—	—	—	—	—	1	1	1	—	51	25	—	1
B 34 Appendicitis	—	—	—	—	—	—	—	—	—	—	—	15	3	1	—
B 35 Hernia, ileus etc.	—	—	—	—	—	—	—	—	1	1	—	19	19	—	4
B 36 Gastritis, enteritis, colitis (excl. neonatorum B 43)	—	—	—	—	—	—	—	—	—	—	—	7	16	—	1
B 37 Cirrhosis hepatis	—	—	—	—	2	—	2	1	5	4	1	54	54	3	1
B 38 Nephritis, nephrosis (excl. nephroscler. B 28, B 29)	—	—	—	—	—	—	—	—	—	—	—	15	12	—	1
B 39 Hyperplasia prostatae	—	—	—	—	1	—	3	—	4	4	—	82	—	2	1
B 40 Morbi et complicationes graviditatis, partus et puerp.	—	—	—	—	—	—	—	—	—	—	—	—	7	—	—
B 41 Malformatio congenita	2	—	1	1	—	—	—	—	4	2	2	65	48	2	2
B 42 Laesiones int. part. asph. neonat. atelect. pulm. neonat.	1	—	—	—	—	—	—	—	1	—	1	143	95	3	4
B 43 Morbi infect. neonat. (incl. diarrhoea, gastroent.)	—	—	—	—	—	—	—	—	—	—	—	2	—	—	—
B 44 Alii morbi neonatorum	—	—	—	—	—	—	—	—	—	—	—	2	1	—	—
B 45 Senilitas, causa mort. ignota, causa mort. male defin.	—	1	—	—	—	—	1	1	3	2	1	146	132	1	5
B 46 Alii morbi (non nom. B 1-B 45 descript.)	—	—	—	—	1	3	2	5	11	3	8	265	376	14	11
BE 47 Accidentia vehiculi motoris	—	—	—	—	—	—	—	—	—	—	—	75	34	4	3
BE 48 Aliae accidentiae	—	—	—	—	1	—	—	1	2	1	1	127	121	10	6
BE 49 Suicidium, laesio auto-inflicta	—	—	—	—	1	1	—	—	2	1	1	148	98	2	2
BE 50 Homicidium, impetus, laesio in bello, execut. leg.	—	—	—	—	—	—	—	—	—	—	—	3	2	—	—
Summa	4	1	1	1	30	17	34	49	137	68	69	4204	3832	151	141

Tab. 7. Ugens (<sup>15/10</sup>—<sup>21/10</sup>) vejrforhold efter observationer ved Meteorologisk Institut.

Observations météorologiques.

	Lufttrykket ved havets overflade mm	Lufttemperatur				Døgnet nedbør mm	Fugtighedsgrad %	Antal solskinstimer
		Max. C°	Min. C°	Middel C°	Døgnet normal C°			
Søndag den 15.	760,8	14,2	10,0	12,2	7,9	0,0	95	3 1/2
Mandag — 16.	749,6	13,6	8,3	10,8	7,7	7,9	92	0
Tirsdag — 17.	736,7	10,7	8,3	9,1	7,6	11,7	92	0
Onsdag — 18.	743,9	12,3	8,0	10,0	7,4	2,1	98	0
Torsdag — 19.	752,2	11,0	8,0	9,3	7,3	0,0	86	2
Fredag — 20.	760,5	12,2	8,7	10,0	7,0	4,8	96	6
Lørdag — 21.	759,7	12,0	9,5	10,9	6,9	1,2	88	0

# UGENTLIG OVERSIGT

over

## fødsler, sygdomme og dødsfald i København

Bulletin hebdomadaire de statistique démographique et médicale

de la ville de

### Copenhague.

Offentliggjort af Københavns stadsrådgivning ifølge kommunalbestyrelsens foranstaltning.

Nr. 43 - 1961

Fra søndag d. 22. oktober til lørdag d. 28. oktober 1961, begge dage incl.

86. årgang

(De her anførte tal vedrører den hjemmehørende befolkning.)

Middelfolketallet (population moyenne) for 1959: 730.200 personer.  
 Fødselshyppigheden (natalité) ..... 12,8  
 Dødeligheden (mortalité) ..... 11,0 } pr. 1000 indbyggere i 1959.  
 Ægteskabshyppigheden (nuptialité) ..... 9,5  
 Børnedødeligheden (mortalité infantile) .. 26,0 pr. 1000 levendefødte i 1959.

Tab. 1. Ugens fødsler og dødsfald m. m. Naissances, décès etc. de la semaine.

	Levendefødte Nés vivants.			Dødfødte Morts-nés			Dødsfald efter alder (dødfødte ikke medregnede). Décès (Morts-nés excl.)											Deraf døde i institutioner Décès dans institut	Døde hjemmehørende Décès domiciliés	
	i ægteskab légit.	udenf. ægteskab illégit.	Ialt total	i ægteskab légit.	udenf. ægteskab illégit.	Ialt total	0-1 år i ægteskab uf. ægteskab												i København à Copenhague	udenfor København hors de Copenh.
							1-4 år	5-14 år	15-44 år	45-64 år	65-79 år	80- år	Ialt							
Mandk. Masc. ...	86	22	108	2	—	2	2	—	—	1	3	19	50	14	89	61	79	10		
Kvindek. Fém. ...	91	19	110	1	—	1	3	—	—	1	3	16	33	24	80	59	74	6		
Ialt Total .....	177	41	218	3	—	3	5	—	—	2	6	35	83	38	169	120	153	16		

Ægteskaber Mariages: 113

Tab. 2 Fødsler, dødsfald m. m. Naissances, décès etc. (Chiffres provisoires) 1959, 1960 og 1961.

Foreløbig opgørelse	Ægteskaber Mariages	Lev.-fødte Nés vivan		Dødfødte Morts-nés	Dødsfald Décès (mort-nés excl.)				Døde af Décès par						
		Ialt Total	udenf. ægteskab illégitimes		Ialt Total	0-1 år		1-4 år	Lunge- tuberk. Tuberc. pulmon. B 1	Kræft Maladies cancéreuses B 18	Epidem. sygd. Maladies épidém. B3-17,B30	Hjerte- sygd. Maladies coeur B25-28	Ulykkes- tilfælde Accident. BE47, BE48	Selvmord Suicid. BE49	Øvrige Autres B2,19-24, 29 31-46, 50
						i ægteskab légit.	uf. ægteskab illégit.								
1959 august ...	446	904	175	13	583	16	5	4	6	156	1	175	38	16	191
— februar ...	500	979	139	23	584	19	4	1	5	177	3	164	23	25	187
— oktober ...	512	961	158	17	682	25	4	5	6	186	4	203	34	21	228
— november ...	571	956	150	9	646	25	6	7	5	164	6	199	37	24	211
— december ...	514	930	156	15	648	22	9	1	6	154	1	210	25	14	238
Året 1959 .....	5961	11698	1810	191	7997	282	59	44	73	2031	79	2476	387	241	2710
1960 januar ...	395	1050	180	17	747	26	5	3	6	168	7	247	26	21	272
— februar ...	456	988	179	9	711	19	4	5	8	159	9	223	26	20	266
— marts ...	557	1178	176	12	784	26	6	2	8	202	10	234	20	24	286
— april ...	626	1102	174	6	728	20	—	4	7	167	6	254	33	21	240
— maj ...	592	1075	164	16	679	31	8	5	7	167	3	176	29	22	275
— juni ...	599	1073	154	14	558	21	4	4	—	137	2	173	29	19	198
— juli ...	584	1074	178	18	593	20	4	—	2	159	7	177	28	14	206
— august ...	459	1073	183	9	628	27	3	3	5	137	4	196	32	30	224
— septbr. ...	499	1064	175	14	612	29	5	4	2	153	2	183	25	20	227
— oktober ...	502	1051	153	13	651	25	4	4	4	145	5	216	37	24	220
— november ...	487	891	147	18	661	28	5	3	4	160	2	199	35	14	247
— december ...	496	958	179	10	684	21	2	2	6	159	6	203	37	17	256
Året 1960 .....	6252	12577	2042	156	8036	293	50	39	59	1913	63	2481	357	246	2917
1961 januar ...	386	984	192	15	722	23	9	1	3	149	4	227	30	19	290
— februar ...	392	951	157	3	645	32	3	2	3	163	3	191	33	20	232
— marts ...	569	1084	184	13	640	24	2	3	5	155	6	204	28	19	224
— april ...	501	1050	166	11	627	28	1	4	6	154	3	198	24	14	228
— maj ...	629	983	175	14	707	23	4	5	4	205	7	191	30	19	251
— juni ...	511	960	157	19	622	21	8	6	2	165	2	165	26	21	211
— juli ...	556	979	157	15*	622	18	4	7	6	178	1	164	30	12	231
— august ...	472	948	155	8	639	23	5	6	5	180	3	173	34	14	230
— septbr. ...	484	1020	185	21	645	28	6	5	2	181	3	188	31	12	228





Tabel 5. Oversigt over sygelighed af de vigtigste nyanmeldte epidemiske sygdomme i København. Nr. 43—1961

Morbidity par les maladies épidémiques principales. (Chiffres provisoires).

Foreløbig opgørelse	Febris typh.	Febris parat.	Menin- gitis cerebro- spin. epidem.	Polio- myeli- tis ant. acuta	Scarla- tina	Mor- billi	Rubeo- lae	Vari- cellae	Pertus- sis	Para- titis epid.	Influa- nza	Angina tons.	Tra- cheo- bronch.	Pneu- monia (21+22)	Gastro- enteritis	Hepa- titis epid. ac.
<b>1960</b>																
19/6 — 25/6	—	—	—	—	1	24	48	11	62	30	116	291	53	52	65	2
26/6 — 2/7	—	—	—	—	3	15	37	9	56	26	99	275	45	54	50	1
3/7 — 9/7	—	—	—	—	7	20	28	14	60	20	101	290	37	45	65	5
9/7 — 16/7	—	—	—	—	6	20	10	9	23	14	114	252	34	43	44	1
17/7 — 23/7	—	—	—	—	2	16	17	19	55	19	89	219	45	99	48	5
24/7 — 30/7	—	—	1	—	6	14	26	9	48	20	107	250	35	47	77	2
31/7 — 6/8	—	—	—	—	2	12	12	21	42	17	128	247	54	40	97	3
7/8 — 13/8	—	—	—	—	3	10	11	29	64	23	112	303	53	58	83	8
14/8 — 20/8	—	—	—	—	14	21	10	19	87	12	164	334	47	50	71	3
21/8 — 27/8	—	—	—	—	5	15	22	20	65	20	257	446	61	53	92	1
28/8 — 3/9	—	—	—	—	6	12	13	17	77	23	209	449	58	68	84	9
4/9 — 10/9	—	—	—	—	4	12	13	17	88	19	267	460	89	55	92	6
11/9 — 17/9	—	—	—	—	4	22	14	16	75	24	311	401	93	67	82	3
18/9 — 24/9	—	—	2	—	8	54	14	30	129	33	350	497	74	90	123	4
25/9 — 1/10	—	—	—	—	8	35	17	34	121	34	336	496	92	73	74	5
2/10 — 8/10	—	—	—	—	11	29	20	30	124	37	395	491	120	79	73	6
9/10 — 15/10	—	—	—	—	8	21	11	25	122	33	382	466	111	71	86	—
16/10 — 22/10	—	—	—	—	6	14	12	29	133	38	456	475	89	77	69	3
23/10 — 29/10	—	—	—	—	6	13	12	22	105	60	466	468	126	73	87	6
30/10 — 5/11	—	—	—	—	10	23	13	25	134	38	403	480	114	90	89	4
6/11 — 12/11	—	—	—	1	12	29	13	28	156	70	444	506	137	98	93	1
13/11 — 19/11	—	—	—	—	6	22	14	45	151	102	447	488	117	92	103	9
20/11 — 26/11	—	—	1	—	11	17	20	32	143	88	410	467	117	82	58	6
27/11 — 3/12	—	—	—	—	10	22	15	21	163	86	363	467	115	99	78	7
4/12 — 10/12	—	—	—	—	10	14	9	33	141	111	385	468	134	93	80	4
11/12 — 17/12	—	—	—	—	9	14	16	31	103	102	315	394	127	92	72	4
18/12 — 24/12	—	—	—	—	3	12	8	18	96	72	240	294	71	83	50	2
25/12 — 31/12	—	—	—	—	5	13	14	26	78	110	279	361	126	109	59	4
<b>1961</b>																
1/1 — 7/1	—	—	—	—	—	29	17	30	108	166	388	422	138	123	140	2
8/1 — 14/1	—	—	—	—	5	30	13	42	118	147	415	446	132	110	75	—
16/1 — 21/1	—	—	1	—	10	33	11	43	97	144	415	402	108	113	122	1
22/1 — 28/1	—	—	—	—	6	31	19	48	94	193	425	409	164	101	72	1
29/1 — 4/2	—	—	—	—	7	32	11	45	96	174	455	382	129	85	92	3
5/2 — 11/2	—	—	1	—	4	21	11	31	88	186	518	428	124	101	115	5
12/2 — 18/2	—	—	1	—	6	28	10	49	66	185	514	366	117	106	116	2
19/2 — 25/2	—	—	—	—	8	19	17	25	47	206	504	362	94	102	91	5
26/2 — 4/3	—	—	—	—	7	26	25	58	83	229	523	427	105	79	115	1
5/3 — 11/3	—	—	—	—	5	14	24	56	48	304	504	421	103	118	104	3
12/3 — 18/3	—	—	—	—	5	20	30	55	70	318	541	445	103	94	98	—
19/3 — 25/3	—	—	1	—	2	24	10	31	47	258	462	344	96	85	88	1
26/3 — 1/4	—	—	—	—	—	9	8	35	34	125	244	247	36	58	34	—
2/4 — 8/4	—	—	1	—	5	17	15	24	57	228	343	365	88	97	81	5
9/4 — 15/4	—	—	—	—	4	16	28	49	60	217	321	344	91	92	60	5
16/4 — 22/4	—	—	—	—	6	6	11	32	61	155	293	373	72	65	64	1
23/4 — 29/4	—	—	—	1	2	15	12	20	35	134	201	304	57	44	48	4
30/4 — 6/5	—	—	—	—	6	14	16	21	46	140	250	332	73	68	69	2
7/5 — 13/5	—	—	—	—	2	10	12	25	46	126	225	341	56	69	47	—
14/5 — 20/5	—	—	1	3	6	13	10	13	43	118	196	285	49	56	50	3
21/5 — 27/5	—	—	—	—	6	13	18	23	50	118	239	347	54	55	74	3
28/5 — 3/6	—	—	—	—	6	10	26	22	34	84	227	327	53	57	58	1
4/6 — 10/6	—	1	—	—	1	2	14	27	23	71	233	418	52	56	94	4
11/6 — 17/6	—	—	1	—	2	14	15	27	32	80	162	363	63	50	75	6
18/6 — 24/6	—	—	—	—	1	8	15	22	16	39	141	282	39	41	70	3
25/6 — 1/7	—	—	—	—	5	3	8	7	19	41	123	247	40	34	62	2
2/7 — 8/7	—	—	1	4	2	15	8	12	18	44	127	256	39	37	70	4
9/7 — 15/7	—	—	—	3	3	6	7	8	19	24	138	230	24	27	77	—
16/7 — 22/7	—	—	—	7	2	12	8	13	8	22	179	265	42	45	60	1
23/7 — 29/7	—	—	—	6	—	6	5	5	13	22	160	226	32	51	63	2
30/7 — 5/8	—	—	—	3	5	10	6	11	9	11	122	254	43	53	51	4
6/8 — 12/8	—	—	—	4	4	7	8	14	12	12	216	287	51	41	94	3
13/8 — 19/8	—	—	—	4	4	7	11	16	17	17	259	332	53	50	104	5
20/8 — 26/8	—	—	1	10	5	6	11	18	7	11	277	353	65	49	117	7
27/8 — 2/9	—	—	—	5	1	3	7	16	10	13	212	321	49	38	125	9
3/9 — 9/9	—	—	—	7	1	9	10	23	17	13	295	374	71	54	146	6
10/9 — 16/9	—	—	—	6	7	12	10	16	6	16	319	358	63	65	146	4
17/9 — 23/9	—	—	—	1	1	7	15	18	10	12	274	388	72	52	164	6
24/9 — 30/9	—	—	—	3	8	14	15	12	16	12	285	328	79	69	120	8
1/10 — 7/10	—	—	—	8	3	14	7	23	24	16	319	426	84	73	118	3
8/10 — 14/10	—	—	—	5	2	15	11	14	36	23	303	379	86	91	131	2
15/10 — 21/10	—	—	—	2	3	4	8	26	27	6	265	352	100	71	84	1
22/10 — 28/10	—	—	—	1	5	19	7	29	34	9	368	407	102	77	79	10

Febris typh. Febris parat. Menin- gitis cerebro- spin. epidem. Polio- myeli- tis ant. acuta Scarla- tina Mor- billi Rubeo- lae Vari- cellae Pertus- sis Para- titis epid. Influa- nza Angina tons. Tra- cheo- bronch. Pneu- monia (21+22) Gastro- enteritis Hepa- titis epid. ac.

Tab. 6. Ugens (<sup>22</sup>/<sub>10</sub>—<sup>28</sup>/<sub>10</sub>) dødsfald fordelt på dødsårsager og aldersklasser.

Dødsårsag <small>(International statistical classification of diseases, injuries, and causes of death. Abbreviated list of 50 causes for tabulation of mortality. 1948.)</small>	Alder								Ialt	mænd	kvinder	Året 1960 (foreløbige tal)		Den tilsvarende uge i	
	Under 1 år		1-4 år	5-14 år	15-64 år		65 år og derover					mænd	kvinder	1959	1960
	i ægteskab	uden for ægteskab			mænd	kvinder	mænd	kvinder							
B 1 Tuberculosis systemae respiratoriae	—	—	—	—	—	1	—	1	2	—	2	39	20	—	—
B 2 Tuberculosis aliorum organorum	—	—	—	—	—	—	—	1	1	—	1	3	4	1	—
B 3 Syphilis	—	—	—	—	—	—	—	—	—	—	—	15	6	—	1
B 4 Febris typhoidea (excl. febris paratyphoidea B 17 a)	—	—	—	—	—	—	—	—	—	—	—	—	—	—	—
B 6 Dysenteria (incl. »paradysenteria«)	—	—	—	—	—	—	—	—	—	—	—	1	—	—	—
B 7 Scarlatina et tonsillitis acuta (streptococcus)	—	—	—	—	—	—	—	—	—	—	—	—	—	—	—
B 8 Diphtheria	—	—	—	—	—	—	—	—	—	—	—	—	—	—	—
B 9 Pertussis	—	—	—	—	—	—	—	—	—	—	—	4	1	—	—
B 10 Meningitis purulenta (meningococcus) et infect. mening.	—	—	—	—	—	—	—	—	—	—	—	—	—	—	—
B 12 Poliomyelitis anterior acuta	—	—	—	—	—	—	—	—	—	—	—	—	—	—	—
B 14 Morbilli	—	—	—	—	—	—	—	—	—	—	—	—	—	—	—
B 16 Malaria	—	—	—	—	—	—	—	—	—	—	—	—	—	—	—
B 17 a Febris paratyphoidea	—	—	—	—	—	—	—	—	—	—	—	—	—	—	—
B 17 Alii morbi infectiosi et parasitici	—	—	—	—	—	—	—	—	—	—	—	11	4	—	1
B 18 Neoplasma malignum	—	—	—	—	4	6	25	14	49	29	20	971	942	49	38
B 19 Neoplasma benignum et neoplasma (typus incertus)	—	—	—	—	—	1	—	—	1	—	1	36	41	3	1
B 20 Diabetes mellitus	—	—	—	—	—	1	—	1	2	4	2	45	47	2	—
B 21 Anaemia (typi varii)	—	—	—	—	—	—	—	—	—	—	—	12	6	1	1
B 22 Laesiones vascul. syst. cerebrospin. (incl. apopl. cer.)	—	—	—	—	—	3	6	4	13	6	7	343	476	18	8
B 23 Meningitis non meningococcia	—	—	—	—	—	—	—	—	—	—	—	3	5	—	—
B 24 Febris rheumatica (incl. morbus cordis rheum. acutus)	—	—	—	—	—	—	—	—	—	—	—	—	—	—	—
B 25 Morbus cordis rheumaticus chronicus	—	—	—	—	—	—	—	—	—	—	—	23	40	1	—
B 26 Morbus cordis arterioscleroticus et degenerativus	—	—	—	—	9	1	16	18	44	25	19	1016	820	25	41
B 27 Alii morbi cordis	—	—	—	—	—	1	2	2	4	9	3	263	224	14	12
B 28 Hypertensio arterialis + morb. cord. (incl. nephroscl.)	—	—	—	—	—	—	—	1	—	1	1	38	57	3	1
B 29 Hypertensio arterialis (incl. nephrosclerosis)	—	—	—	—	—	—	—	—	1	1	—	14	12	1	3
B 30 Influenza (incl. complicationes variae)	—	—	—	—	—	—	—	—	—	—	—	10	11	—	1
B 31 Pneumonia (typi varii)	—	—	—	—	—	—	—	2	3	5	2	20	23	—	—
B 32 Bronchitits	—	—	—	—	—	—	—	1	1	—	1	118	50	—	4
B 33 Ulcus duodeni et ulcus ventriculi	—	—	—	—	—	1	1	1	3	1	2	51	25	2	2
B 34 Appendicitis	—	—	—	—	—	—	—	—	—	—	—	15	3	—	—
B 35 Hernia, ileus etc.	—	—	—	—	—	—	—	—	2	2	—	19	19	1	1
B 36 Gastritis, enteritis, colitis (excl. neonatorum B 43)	—	—	—	—	—	—	—	—	—	—	—	7	16	—	—
B 37 Cirrhosis hepatis	—	—	—	—	3	—	—	—	3	3	—	54	54	2	1
B 38 Nephritis, nephrosis (excl. nephroscler. B 28, B 29)	—	—	—	—	—	—	—	—	—	—	—	15	12	—	1
B 39 Hyperplasia prostatae	—	—	—	—	—	—	—	1	—	—	—	82	—	—	—
B 40 Morbi et complicationes graviditatis, partus et puerp.	—	—	—	—	—	—	—	—	—	—	—	—	7	—	—
B 41 Malformatio congenita	2	—	—	1	1	1	—	—	5	1	4	65	48	4	1
B 42 Laesiones int. part. asph. neonat. atelect. pulm. neonat.	2	—	—	—	—	—	—	—	2	1	1	143	95	7	5
B 43 Morbi infect. neonat. (incl. diarrhoea, gastroent.)	—	—	—	—	—	—	—	—	—	—	—	2	—	—	—
B 44 Alii morbi neonatorum	1	—	—	—	—	—	—	—	—	—	—	2	1	—	—
B 45 Senilitas, causa mort. ignota, causa mort. male defin.	—	—	—	—	—	1	3	—	4	3	1	146	132	2	7
B 46 Alii morbi (non nom. B 1-B 45 descript.)	—	—	—	—	1	1	3	2	7	4	3	265	376	11	16
BE 47 Accidentia vehiculi motoris	—	—	—	1	1	—	2	—	4	4	—	75	34	2	1
BE 48 Aliae accidentiae	—	—	—	—	—	—	—	1	2	3	1	127	121	5	5
BE 49 Suicidium, laesio auto-inflicta	—	—	—	—	—	1	1	—	1	3	1	148	98	6	7
BE 50 Homicidium, impetus, laesio in bello, execut. leg.	—	—	—	—	—	—	—	—	—	—	—	3	2	—	—
Summa	5	—	—	2	22	19	64	57	169	89	80	4204	3832	161	160

Tabel 7. Ugens (<sup>22</sup>/<sub>10</sub>—<sup>28</sup>/<sub>10</sub>) vejrforhold efter observationer ved Meteorologisk Institut.

Observations météorologiques.

	Lufttrykket ved havets overflade mm	Lufttemperatur				Døgnet nedbør mm	Fugtighedsgrad %	Antal solskins-timer
		Max. C°	Min. C°	Middel C°	Døgnet normal C°			
Søndag den 22.	763,1	10,3	8,4	9,7	6,9	0,4	80	0
Mandag — 23.	761,7	12,2	7,3	10,2	6,7	10,2	99	3
Tirsdag — 24.	749,7	13,2	8,6	10,9	6,6	12,4	97	0
Onsdag — 25.	755,6	12,7	7,2	9,9	6,5	3,2	99	0
Torsdag — 26.	750,4	11,9	7,4	10,2	6,3	1,2	97	1
Fredag — 27.	754,8	14,0	8,0	11,2	6,2	0,2	94	0
Lørdag — 28.	756,0	11,9	7,4	9,5	5,9	0,0	94	5 1/2

# UGENTLIG OVERSIGT

over

## fødsler, sygdomme og dødsfald i København

Bulletin hebdomadaire de statistique démographique et médicale

de la ville de

### Copenhague.

Offentliggjort af Københavns stadslæge ifølge kommunalbestyrelsens foranstaltning.

Nr. 44-1961

Fra søndag d. 29. oktober til lørdag d. 4. november 1961, begge dage incl.

86. årgang

(De her anførte tal vedrører den hjemmehørende befolkning.)

Middelfolketallet (population moyenne) for 1959: 730.200 personer.

Fødselshyppigheden (natalité) ..... 12,8 } pr. 1000 indbyggere i 1959.

Dødeligheden (mortalité) ..... 11,0 }

Ægteskabshyppigheden (nuptialité) ..... 9,5 }

Børnedødeligheden (mortalité infantile) .. 26,0 pr. 1000 levendefødte i 1959.

Tab. 1. Ugens fødsler og dødsfald m. m. Naissances, décès etc. de la semaine.

	Levendefødte Nés vivants.			Dødfødte Morts-nés			Dødsfald efter alder (dødfødte ikke medregnede). Décès (Morts-nés excl.)									Deraf døde i institutioner Décès dans institut	Døde hjemmehørende Décès domiciliés	
	i ægteskab légit.	udenf. ægteskab illégit.	Ialt	i ægteskab légit.	udenf. ægteskab illégit.	Ialt	0-1 år		1-4 år	5-14 år	15-44 år	45-64 år	65-79 år	80- år	Ialt		i København à Copenhague	udenfor København. hors de Copenh.
							i ægteskab légit.	uf. ægteskab illégit.										
Mandk. Masc. . . . .	68	18	86	1	—	1	4	3	—	—	3	19	44	8	81	58	70	11
Kvindek. Fém. . . . .	87	17	104	3	1	4	6	3	—	2	4	15	22	21	73	53	63	10
Ialt Total . . . . .	155	35	190	4	1	5	10	6	—	2	7	34	66	29	154	111	133	21

Ægteskaber Mariages : 112

Tab. 2 Fødsler, dødsfald m. m. Naissances, décès etc. (Chiffres provisoires) 1959, 1960 og 1961.

Foreløbig opgørelse	Ægteskaber Mariages	Lev.-fødte Nés vivan		Dødfødte Morts-nés	Dødsfald Décès (mort-nés excl.)			Døde af Décès par								
		Ialt	udenf. ægteskab illégitimes		Ialt	0-1 år		1-4 år	Lunge- tuberk. Tuberc. pulmon. B 1	Kræft Maladies cancé- reuses B 18	Epidem. sygd. Maladies épidém. B3-17,B30	Hjerte- sygd. Maladies cœur B25-28	Ulykkes- tilfælde Accident. BE47, BE48	Selvmord Suicid. BE49	Øvrige Autres B2,19-24, 29,31-46, 50	
						Total	légit.									illégit.
1959 august . . . . .	446	904	175	13	583	16	5	4	6	156	1	175	38	16	191	
— septbr. . . . .	500	979	139	23	584	19	4	1	5	177	3	164	23	25	187	
— oktober . . . . .	512	961	158	17	682	25	4	5	6	186	4	203	34	21	228	
— november . . . . .	571	956	150	9	646	25	6	7	5	164	6	199	37	24	211	
— december . . . . .	514	930	156	15	648	22	9	1	6	154	1	210	25	14	238	
Året 1959 . . . . .	5961	11698	1810	191	7997	282	59	44	73	2031	79	2476	387	241	2710	
1960 januar . . . . .	395	1050	180	17	747	26	5	3	6	168	7	247	26	21	272	
— februar . . . . .	456	988	179	9	711	19	4	5	8	159	9	223	26	20	266	
— marts . . . . .	557	1178	176	12	784	26	6	2	8	202	10	234	20	24	286	
— april . . . . .	626	1102	174	6	728	20	—	4	7	167	6	254	33	21	240	
— maj . . . . .	592	1075	164	16	679	31	8	5	7	167	3	176	29	22	275	
— juni . . . . .	599	1073	154	14	558	21	4	4	—	137	2	173	29	19	198	
— juli . . . . .	584	1074	178	18	593	20	4	—	2	159	7	177	28	14	206	
— august . . . . .	459	1073	183	9	628	27	3	3	5	137	4	196	32	30	224	
— septbr. . . . .	499	1064	175	14	612	29	5	4	2	153	2	183	25	20	227	
— oktober . . . . .	502	1051	153	13	651	25	4	4	4	145	5	216	37	24	220	
— november . . . . .	487	891	147	18	661	28	5	3	4	160	2	199	35	14	247	
— december . . . . .	496	958	179	10	684	21	2	2	6	159	6	203	37	17	256	
Året 1960 . . . . .	6252	12577	2042	156	8036	293	50	39	59	1913	63	2481	357	246	2917	
1961 januar . . . . .	386	984	192	15	722	23	9	1	3	149	4	227	30	19	290	
— februar . . . . .	392	951	157	3	645	32	3	2	3	163	3	191	33	20	232	
— marts . . . . .	569	1084	184	13	640	24	2	3	5	155	6	204	28	19	224	
— april . . . . .	501	1050	166	11	627	28	1	4	6	154	3	198	24	14	228	
— maj . . . . .	629	983	175	14	707	23	4	5	4	205	7	191	30	19	251	
— juni . . . . .	511	960	157	19	622	21	8	6	2	165	2	165	26	21	211	
— juli . . . . .	556	979	157	15*	622	18	4	7	6	178	1	164	30	12	231	
— august . . . . .	472	948	155	8	639	23	5	6	5	180	3	173	34	14	230	
— septbr. . . . .	484	1020	185	21	645	28	6	5	2	181	3	188	31	12	228	

Tab. 3. Fra 265 praktiserende læger er i beretningsugen anmeldt følgende 1176 nye tilfælde i København; fra Frederiksberg og Københavns amt er anmeldt 1653 nye tilfælde i beretningsugen.  
*Cas de maladies épidémiques et contagieuses de la semaine déclarés par les médecins — (Déclaration obligatoire).*

Morbi epidemici.	Copenhagen								Comm. voisine						
	Alder — Age						Ialt Total	Indlagte på hospital		Frederiksberg	Københavns amts nordre lægekræds	Københavns amts søndre lægekræds	Københavns amts vestre lægekræds		Indlagte på hospital
	Fra 0—1 år	Fra 1—4 år	Fra 5—14 år	Fra 15—64 år		65 år og derover		Ialt	Deraf på Militærhosp.						
				Mænd	Kvinder	Mænd	Kvinder								
1. Febris typhoidea	—	—	—	—	—	—	—	—	—	—	—	—	—	—	1
2. » paratyphoidea	—	—	—	—	—	—	—	—	—	—	—	—	—	—	2
3. Meningit. cerebrospin. epidem.	—	—	—	—	—	—	—	—	—	—	—	—	—	—	3
4. Poliomy. ant. ac. paralytica	—	—	—	—	—	—	—	—	—	—	—	—	—	—	4
» » » aparalytica	—	—	—	—	—	—	—	—	—	—	—	—	—	—	5
5. Encephalitis epidem. acuta	—	—	—	—	—	—	—	—	—	—	—	—	—	—	6
6. Dysenteria (paradysenteria)	—	—	—	—	—	—	—	—	—	—	—	—	—	—	7
7. Malaria, opstået i Danmark	—	—	—	—	—	—	—	—	—	—	—	—	—	—	8
» » » udenf. Danmark	—	—	—	—	—	—	—	—	—	—	—	—	—	—	9
8. Diptheria	—	—	—	—	—	—	—	—	—	—	—	—	—	—	10
9. Scarlatina	—	—	3	—	1	—	—	—	—	—	—	—	—	—	11
10. Sepsis puerperalis post abortum	—	—	—	—	—	—	—	—	—	—	—	—	—	—	12
» » » partum	—	—	—	—	—	—	—	—	—	—	—	—	—	—	13
11. Pemphigus neonat.	—	—	—	—	—	—	—	—	—	—	—	—	—	—	14
12. Tetanus neonat.	—	—	—	—	—	—	—	—	—	—	—	—	—	—	15
13. Morbilli	—	7	5	—	—	—	—	—	—	—	5	1	—	—	16
14. Rubellae	—	2	4	—	—	—	—	—	—	—	1	9	4	7	17
15. Varicellae	1	20	11	—	1	—	—	—	—	—	4	27	7	7	18
16. Pertussis	2	8	11	—	—	—	—	—	—	—	2	15	23	27	19
17. Parotitis epidemica	—	1	7	—	1	—	—	—	—	—	7	20	25	16	20
18. Influenza	3	23	48	110	116	7	9	316	8	8	49	107	154	119	21
19. Angina tonsillaris	12	50	98	94	119	—	2	375	16	5	88	150	137	176	22
20. Tracheo-bronchitis	12	37	14	25	24	7	8	127	5	—	37	57	43	58	23
21. Bronchopneum. et bronchit. capill.	5	11	8	13	12	2	8	59	22	3	19	23	18	25	24
22. Pneumonia crouposa	—	2	2	3	2	—	—	9	2	1	4	1	1	—	25
23. Gastro-enteritis ac. infect.	6	19	18	15	27	—	2	87	5	—	11	46	34	54	26
24. Hepatitis epidemica acuta	—	—	—	—	1	—	—	1	1	—	1	—	1	3	27
25. Febris rheumatica	—	—	—	1	—	1	—	2	—	—	—	—	2	1	28
26. Erysipelas	—	—	—	1	4	—	—	5	—	—	1	2	1	1	29
» a. Febris undulans	—	—	—	—	—	—	—	—	—	—	—	—	—	—	30
» b. Myalgia epid.	—	—	—	—	—	—	—	—	—	—	—	—	—	—	31
» c. Ornithose	—	—	—	—	—	—	—	—	—	—	—	—	—	—	32
Sum	41	180	229	262	309	17	29	1067	61	17	229	464	453	498	33
27. Gonorrh., ikke tidl. diagnostic.	—	—	—	54	22	—	—	76	6	3	2	2	—	3	27
28. Ulcus venereum » » »	—	—	—	—	—	—	—	—	—	—	—	—	—	—	28
29. Syphilis acquisita, friske tilfælde	—	—	—	6	4	—	—	10	1	—	—	—	—	—	29
30. Syphilis congenit., ikke tidl. diagn.	—	—	—	—	—	—	—	—	—	—	—	—	—	—	30
31. Lymphogranuloma inguinale	—	—	—	—	—	—	—	—	—	—	—	—	—	—	31
32. Delirium tremens	—	—	—	—	—	—	—	—	—	—	—	—	—	—	32
33. Scabies	1	2	—	12	8	—	—	23	3	2	2	—	—	—	33
Ialt Total	42	182	229	334	343	17	29	1176	71	22	233	466	453	501	19

Tab. 4. Patienter i stadens hospitaler. *Maladies dans les hôpitaux de la ville.*

	1961												
	12. aug.	19. aug.	26. aug.	2. sept.	9. sept.	16. sept.	23. sept.	30. sept.	7. okt.	14. okt.	21. okt.	28. okt.	4. nov.
<b>Kommunale hospitaler Hôpitaux municipaux</b>													
Kommunehospital	807	818	823	827	866	859	885	880	903	893	923	939	948
Øresundshospitalet	226	234	243	228	240	243	235	235	231	243	241	254	266
Blegdamshospitalet	312	314	330	331	375	349	363	354	369	360	375	389	396
Rudolph Berghs hospital	116	281	104	110	122	129	118	126	123	118	134	128	129
Sundby hospital	276	289	286	305	316	326	336	318	366	365	377	390	379
Bispebjerg hospital	947	977	963	914	979	1036	1059	1025	1058	1055	1094	1113	1069
Børnehospitalet på Fuglebakken	93	87	83	90	96	106	112	125	127	135	134	127	138
Hospitalet på Forchammersvej	35	37	38	33	35	39	35	46	70	74	77	68	74
Balders hospital	44	48	48	48	50	48	45	52	59	61	61	63	64
Sønderbro hospital	137	138	139	141	197	189	177	190	188	194	194	189	197
Ialt	2993	3223	3057	3027	3276	3324	3365	3351	3494	3498	3610	3660	3660
<b>Private hospitaler Hôpitaux privés</b>													
Dronning Louises børnehospital	99	107	100	103	99	107	117	119	134	140	140	140	134
St. Josephs hospital	315	321	325	326	326	322	316	229	349	341	337	337	319
St. Elisabeths hospital	90	86	96	109	118	134	127	128	136	139	135	142	141
Finseninstitutet og Radiumstationen	174	182	220	225	232	222	224	232	229	232	243	260	275
Ortopædisk hospital	144	151	152	144	155	210	212	203	198	175	191	186	195
Ialt	822	847	893	907	930	995	996	911	1046	1027	1046	1065	1064
<b>Statshospitaler Hôpitaux de l'État</b>													
Rigshospitalet, sygeafdelingerne	653	649	752	862	831	958	937	988	958	979	985	1010	942
» fødeafdelingerne	134	135	134	146	154	156	131	138	131	119	135	139	148
Militærhospitalet	387	402	410	424	469	475	481	470	474	481	498	484	482
Ialt	1174	1186	1296	1432	1454	1589	1549	1596	1563	1579	1618	1633	1572

Tabel 5. Oversigt over sygelighed af de vigtigste nyanmeldte epidemiske sygdomme i København. Nr. 44—1961

Morbidity par les maladies épidémiques principales. (Chiffres provisoires).

Foreløbig opførelse	Febris typh.	Febris parat.	Meningitis cerebrospinal. epidem.	Polio-myelitis ant. acuta	Scarlatina	Morbilli	Rubeolae	Variellae	Pertussis	Parotitis epid.	Influenza	Angina tons.	Tracheo-bronch.	Pneumonia (21+22)	Gastro-enteritis	Hepatitis epid. ac.
1960																
26/6—2/7	—	—	—	—	3	15	37	9	56	26	99	275	45	54	50	1
3/7—9/7	—	—	—	—	7	20	28	14	60	20	101	290	37	45	65	5
9/7—16/7	—	—	—	—	6	20	10	9	23	14	114	252	34	43	44	1
17/7—23/7	—	—	—	—	2	16	17	19	55	19	89	219	45	99	48	5
24/7—30/7	—	—	1	—	6	14	26	9	48	20	107	250	35	47	77	2
31/7—6/8	—	—	—	—	2	12	12	21	42	17	128	247	54	40	97	3
7/8—13/8	—	—	—	—	3	10	11	29	64	23	112	303	53	58	83	8
11/8—20/8	—	—	—	—	14	21	10	19	87	12	164	334	47	50	71	3
21/8—27/8	—	—	—	—	5	15	22	20	65	20	257	446	61	53	92	1
28/8—3/9	—	—	—	—	6	12	13	17	77	23	209	449	58	68	84	9
4/9—10/9	—	—	—	—	4	12	13	17	88	19	267	460	89	55	92	6
11/9—17/9	—	—	—	—	4	22	14	16	75	24	311	401	93	67	82	3
18/9—24/9	—	—	2	—	8	54	14	30	129	33	350	497	74	90	123	4
25/9—1/10	—	—	—	—	8	35	17	34	121	34	336	496	92	73	74	5
2/10—8/10	—	—	—	—	11	29	20	30	124	37	395	491	120	79	73	6
9/10—15/10	—	—	—	—	8	21	11	25	122	33	382	466	111	71	86	—
16/10—22/10	—	—	—	—	6	14	12	29	133	38	456	475	89	77	69	3
23/10—29/10	—	—	—	—	6	13	12	22	105	60	466	468	126	73	87	6
30/10—5/11	—	—	—	—	10	23	13	25	134	38	403	480	114	90	89	4
6/11—12/11	—	—	—	1	12	29	13	28	156	70	444	506	137	98	93	1
13/11—19/11	—	—	—	—	6	22	14	45	151	102	447	488	117	92	103	9
20/11—26/11	—	—	1	—	11	17	20	32	143	88	410	467	117	82	58	6
27/11—3/12	—	—	—	—	10	22	15	21	163	86	363	467	115	99	78	7
4/12—10/12	—	—	—	—	10	14	9	33	141	111	385	468	134	93	80	4
11/12—17/12	—	—	—	—	9	14	16	31	103	102	315	394	127	92	72	4
18/12—24/12	—	—	—	—	3	12	8	18	96	72	240	294	71	83	50	2
25/12—31/12	—	—	—	—	5	13	14	26	78	110	279	361	126	109	59	4
1961																
1/1—7/1	—	—	—	—	—	29	17	30	108	166	388	422	138	123	140	2
8/1—14/1	—	—	—	—	5	30	13	42	118	147	415	446	132	110	75	—
15/1—21/1	—	—	1	—	10	33	11	43	97	144	415	402	108	113	122	1
22/1—28/1	—	—	—	—	6	31	19	48	94	193	425	409	164	101	72	1
29/1—4/2	—	—	—	—	7	32	11	45	96	174	455	382	129	85	92	3
5/2—11/2	—	—	1	—	4	21	11	31	88	186	518	428	124	101	115	5
12/2—18/2	—	—	1	—	6	28	10	49	66	185	514	366	117	106	116	2
19/2—25/2	—	—	—	—	8	19	17	25	47	206	504	362	94	102	91	5
26/2—4/3	—	—	—	—	7	26	25	58	83	229	523	427	105	79	115	1
5/3—11/3	—	—	—	—	5	14	24	56	48	304	504	421	103	118	104	3
12/3—18/3	—	—	—	—	5	20	30	55	70	318	541	445	103	94	98	—
19/3—25/3	—	—	1	—	2	24	10	31	47	258	462	344	96	85	88	1
26/3—1/4	—	—	—	—	—	9	8	35	34	125	244	247	36	58	34	—
2/4—8/4	—	—	1	—	5	17	15	24	57	228	343	365	88	97	81	5
9/4—15/4	—	—	—	—	4	16	28	49	60	217	321	344	91	92	60	5
16/4—22/4	—	—	—	—	6	6	11	32	61	155	293	373	72	65	64	1
23/4—29/4	—	—	—	1	2	15	12	20	35	134	201	304	57	44	48	4
30/4—6/5	—	—	—	—	6	14	16	21	46	140	250	332	73	68	69	2
7/5—13/5	—	—	—	2	2	10	12	25	46	126	225	341	56	69	47	—
14/5—20/5	—	—	1	—	6	13	10	13	43	118	196	285	49	56	50	3
21/5—27/5	—	—	—	—	6	13	18	23	50	118	239	347	54	55	74	3
28/5—3/6	—	—	—	—	6	10	26	22	34	84	227	327	53	57	58	1
4/6—10/6	—	1	—	1	1	2	14	27	23	71	233	418	52	56	94	4
11/6—17/6	—	—	1	—	2	14	15	27	32	80	162	363	63	50	75	6
18/6—24/6	—	—	—	1	1	8	15	22	16	39	141	282	39	41	70	3
25/6—1/7	—	—	—	5	3	8	7	7	19	41	123	247	40	34	62	2
2/7—8/7	—	—	1	4	2	15	8	12	18	44	127	256	39	37	70	4
9/7—15/7	—	—	—	3	3	6	7	8	19	24	138	230	24	27	77	—
16/7—22/7	—	—	—	7	2	12	8	13	8	22	179	265	42	45	60	1
23/7—29/7	—	—	—	6	—	6	5	5	13	22	160	226	32	51	63	2
30/7—5/8	—	—	—	3	5	10	6	11	9	11	122	254	43	53	51	4
6/8—12/8	—	—	1	4	4	7	8	14	12	12	216	287	51	41	94	3
13/8—19/8	—	—	—	4	4	7	11	16	17	17	259	332	53	50	104	5
20/8—26/8	—	—	1	10	5	6	11	18	7	11	277	353	65	49	117	7
27/8—2/9	—	—	—	5	1	3	7	16	10	13	212	321	49	38	125	9
3/9—9/9	—	—	—	7	1	9	10	23	17	13	295	374	71	54	146	6
10/9—16/9	—	—	—	6	7	12	10	16	6	16	319	358	63	65	146	4
17/9—23/9	—	—	—	1	1	7	15	18	10	12	274	388	72	52	164	6
24/9—30/9	—	—	—	3	8	14	15	12	16	12	285	328	79	69	120	8
1/10—7/10	—	—	—	8	3	14	7	23	24	16	319	426	84	73	118	3
8/10—14/10	—	—	—	5	2	15	11	14	36	23	303	379	86	91	131	2
15/10—21/10	—	—	—	2	3	4	8	26	27	6	265	352	100	71	84	1
22/10—28/10	—	—	—	1	5	19	7	29	34	9	368	407	102	77	79	10
29/10—4/11	—	—	—	1	4	12	6	33	21	9	316	375	127	68	87	1
	Febris typh.	Febris parat.	Meningitis cerebrospinal. epidem.	Polio-myelitis ant. acuta	Scarlatina	Morbilli	Rubeolae	Variellae	Pertussis	Parotitis epid.	Influenza	Angina tons.	Tracheo-bronch.	Pneumonia (21+22)	Gastro-enteritis	Hepatitis epid. ac.

Tab. 6. Ugens (29/10—4/11) dødsfald fordelt på dødsårsager og aldersklasser.

Dødsårsag <small>(International statistical classification of diseases, injuries, and causes of death. Abbreviated list of 50 causes for tabulation of mortality. 1948.)</small>	Alder								Året 1960 (foreløbige tal)		Den tilsvarende uge i				
	Under 1 år		1-4 år		15-64 år		65 år og derover		mænd	kvinder	1959	1960			
	i ægteskab	uden for ægteskab	1-4 år	5-14 år	mænd	kvinder	mænd	kvinder							
B 1 Tuberculosis systemae respiratoriae	—	—	—	—	—	—	—	—	—	39	20	—	2		
B 2 Tuberculosis aliorum organorum	—	—	—	—	—	1	—	—	1	3	4	—	—		
B 3 Syphilis	—	—	—	—	—	—	—	—	—	15	6	—	—		
B 4 Febris typhoidea (excl. febris paratyphoidea B 17 a)	—	—	—	—	—	—	—	—	—	—	—	—	—		
B 6 Dysenteria (incl. »paradysenteria«)	—	—	—	—	—	—	—	—	—	1	—	—	—		
B 7 Scarlatina et tonsillitis acuta (streptococcus)	—	—	—	—	—	—	—	—	—	—	—	—	—		
B 8 Diphtheria	—	—	—	—	—	—	—	—	—	—	—	—	—		
B 9 Pertussis	—	—	—	—	—	—	—	—	—	4	1	—	—		
B 10 Meningitis purulenta (meningococcus) et infect. mening.	—	—	—	—	—	—	—	—	—	—	—	—	—		
B 12 Poliomyelitis anterior acuta	—	—	—	—	—	—	—	—	—	—	—	—	—		
B 14 Morbilli	—	—	—	—	—	—	—	—	—	—	—	—	—		
B 16 Malaria	—	—	—	—	—	—	—	—	—	—	—	—	—		
B 17 a Febris paratyphoidea	—	—	—	—	—	—	—	—	—	—	—	—	—		
B 17 Alii morbi infectiosi et parasitici	—	—	—	—	1	—	—	1	1	11	4	1	—		
B 18 Neoplasma malignum	1	—	—	—	7	8	18	8	42	25	17	971	942	41	40
B 19 Neoplasma benignum et neoplasma (typus incertus)	—	—	—	—	—	—	—	—	—	36	41	—	—	—	—
B 20 Diabetes mellitus	—	—	—	—	—	1	1	—	2	1	1	45	47	—	—
B 21 Anaemia (typi varii)	—	—	—	—	—	—	—	—	—	—	6	—	—	—	—
B 22 Laesiones vascul. syst. cerebrospin. (incl. apopl. cer.)	—	—	—	—	3	—	5	4	12	8	4	343	476	19	11
B 23 Meningitis non meningococcia	1	—	—	—	—	—	—	—	1	1	—	3	5	—	—
B 24 Febris rheumatica (incl. morbus cordis rheum. acutus)	—	—	—	—	—	—	—	—	—	—	—	—	—	—	—
B 25 Morbus cordis rheumaticus chronicus	—	—	—	—	—	1	—	—	1	—	1	23	40	2	1
B 26 Morbus cordis arterioscleroticus et degenerativus	—	—	—	—	4	2	13	14	33	17	16	1016	820	39	22
B 27 Alii morbi cordis	—	—	—	—	1	2	2	—	5	3	2	263	224	9	12
B 28 Hypertensio arterialis + morb. cord. (incl. nephroscl.)	—	—	—	—	—	—	—	2	2	—	2	38	57	1	—
B 29 Hypertensio arterialis (incl. nephrosclerosis)	—	—	—	—	—	—	—	—	—	—	—	14	12	—	—
B 30 Influenza (incl. complicationes variae)	—	—	—	—	—	—	—	—	—	10	11	—	—	—	—
B 31 Pneumonia (typi varii)	—	—	—	—	—	—	1	4	5	1	4	20	23	1	1
B 32 Bronchitis	—	—	—	—	—	—	2	1	3	2	1	118	50	2	1
B 33 Ulcus duodeni et ulcus ventriculi	—	—	—	—	—	—	—	1	1	—	1	51	25	1	1
B 34 Appendicitis	—	—	—	—	—	—	—	—	—	15	3	—	—	—	—
B 35 Hernia, ileus etc.	—	—	—	—	—	—	—	—	—	19	19	1	—	—	—
B 36 Gastritis, enteritis, colitis (excl. neonatorum B 43)	—	—	—	—	—	—	—	1	1	—	1	7	16	1	1
B 37 Cirrhosis hepatis	—	—	—	—	1	—	1	—	2	2	—	54	54	1	4
B 38 Nephritis, nephrosis (excl. nephroscler. B 28, B 29)	—	—	—	—	—	—	—	—	—	15	12	—	—	—	—
B 39 Hyperplasia prostatae	—	—	—	—	—	—	—	—	—	82	—	—	—	1	2
B 40 Morbi et complicationes graviditatis, partus et puerp.	—	—	—	—	—	—	—	—	—	7	—	—	—	—	—
B 41 Malformatio congenita	4	—	—	1	—	—	—	—	5	—	5	65	48	1	2
B 42 Laesiones int. part. asph. neonat. atelect. pulm. neonat.	4	5	—	—	—	—	—	—	9	5	4	143	95	8	8
B 43 Morbi infect. neonat. (incl. diarrhoea, gastroent.)	—	—	—	—	—	—	—	—	—	2	—	—	—	—	—
B 44 Alii morbi neonatorum	—	1	—	—	—	—	—	—	1	1	—	2	1	—	—
B 45 Senilitas, causa mort. ignota, causa mort. male defin.	—	—	—	1	—	2	1	4	3	1	1	146	132	3	3
B 46 Alii morbi (non nom. B 1-B 45 descript.)	—	—	—	1	1	2	2	5	11	3	8	265	376	10	9
BE 47 Accidentia vehiculi motoris	—	—	—	—	—	1	2	—	3	2	1	75	34	2	3
BE 48 Aliae accidentiae	—	—	—	—	—	1	1	2	6	3	3	127	121	6	2
BE 49 Suicidium, laesio auto-inflicta	—	—	—	—	—	2	—	1	3	3	—	148	98	2	1
BE 50 Homicidium, impetus, laesio in bello, execut. leg.	—	—	—	—	—	—	—	—	—	3	2	—	—	—	—
Summa	10	6	—	2	22	19	52	43	154	81	73	4204	3832	152	126

Tabel 7. Ugens (29/10—4/11) vejrforhold efter observationer ved Meteorologisk Institut.

Observations météorologiques.

	Luftrykket ved havets overflade mm	Lufitemperatur				Døgnet nedbør mm	Fugtighedsgrad %	Antal solskins-timer
		Max. C°	Min. C°	Middel C°	Døgnet normal C°			
Søndag den 29.	757,2	11,6	7,1	8,7	5,9	0,0	97	6 1/2
Mandag — 30.	752,1	10,5	4,7	8,2	5,8	0,0	85	5 1/2
Tirsdag — 31.	756,0	10,7	7,8	8,9	5,6	6,7	85	2 1/2
Onsdag — 1.	759,4	11,3	6,4	9,3	5,5	1,4	94	0
Torsdag — 2.	743,9	11,8	7,9	9,6	5,3	5,7	91	0
Fredag — 3.	748,4	10,3	5,1	7,3	5,2	2,9	97	2 1/2
Lørdag — 4.	764,8	6,5	—1,6	2,5	5,1	1,0	99	0

# UGENTLIG OVERSIGT

over

## fødsler, sygdomme og dødsfald i København

Bulletin hebdomadaire de statistique démographique et médicale

de la ville de

### Copenhague.

Offentliggjort af Københavns stadslæge ifølge kommunalbestyrelsens foranstaltning.

Nr. 45 - 1961

Fra søndag d. 5. november til lørdag d. 11. november 1961, begge dage incl.

86. årgang

(De her anførte tal vedrører den hjemmehørende befolkning.)

Middelfolketallet (population moyenne) for 1960: 725.300 personer.

Fødselshyppigheden (natalité) ..... 13,6 } pr. 1000 indbyggere i 1960

Dødeligheden (mortalité) ..... 11,4 }

Ægteskabshyppigheden (nuptialité) ..... 9,9 }

Børnedødeligheden (mortalité infantile) .. 22,0 pr. 1000 levendefødte i 1960

Tab. 1. Ugens fødsler og dødsfald m. m. Naissances, décès etc. de la semaine.

	Levendefødte Nés vivants.			Dødfødte Morts-nés			Dødsfald efter alder (dødfødte ikke medregnede). Décès (Morts-nés excl.)								Deraf døde i institutioner Décès dans institut	Døde hjemmehørende Décès domiciliés			
	i ægteskab légit.	udenf. ægteskab illégit.	Ialt	i ægteskab légit.	udenf. ægteskab illégit.	Ialt	0-1 år									i København à Copenhague	udenfor København hors de Copenh.		
							i ægteskab légit.	uf. ægteskab illégit.	1-4 år	5-14 år	15-44 år	45-64 år	65-79 år	80- år				Ialt	
Mandk. Masc. ...	82	16	98	—	—	—	2	—	—	—	1	3	25	38	15	84	61	71	13
Kvindek. Fém. ...	76	20	96	—	—	—	2	—	—	—	—	5	21	36	19	83	61	78	5
Ialt Total .....	158	36	194	—	—	—	4	—	—	—	1	8	46	74	34	167	122	149	18

Ægteskaber Mariages: 109

Tab. 2 Fødsler, dødsfald m. m. Naissances, décès etc. (Chiffres provisoires) 1959, 1960 og 1961.

Foreløbig opgørelse	Ægteskaber Mariages	Lev.-fødte Nés vivan		Dødfødte Morts-nés	Dødsfald Décès (mort-nés excl.)			Døde af Décès par							
		Ialt	udenf. ægteskab illégitimes		Ialt	0-1 år		1-4 år	Lunge-tuberk. Tuberc. pulmon. B 1	Kræft Maladies cancéreuses B 18	Epidem. sygd. Maladies épidém. B3-17, B30	Hjerte-sygd. Maladies coeur B25-28	Ulykkes-tilfælde Accident. BE47, BE48	Selvmord Suicid. BE49	Øvrige Autres B2, 19-24 29 31-46, 50
						Total	Total								
1959 august ...	446	904	175	13	583	16	5	4	6	156	1	175	38	16	191
— septbr. ...	500	979	139	23	584	19	4	1	5	177	3	164	23	25	187
— oktober ...	512	961	158	17	682	25	4	5	6	186	4	203	34	21	228
— november ...	571	956	150	9	646	25	6	7	5	164	6	199	37	24	211
— december ...	514	930	156	15	648	22	9	1	6	154	1	210	25	14	238
Året 1959 .....	5961	11698	1810	191	7997	282	59	44	73	2031	79	2476	387	241	2710
1960 januar ...	395	1050	180	17	747	26	5	3	6	168	7	247	26	21	272
— februar ...	456	988	179	9	711	19	4	5	8	159	9	223	26	20	266
— marts ...	557	1178	176	12	784	26	6	2	8	202	10	234	20	24	286
— april ...	626	1102	174	6	728	20	—	4	7	167	6	254	33	21	240
— maj ...	592	1075	164	16	679	31	8	5	7	167	3	176	29	22	275
— juni ...	599	1073	154	14	558	21	4	4	—	137	2	173	29	19	198
— juli ...	584	1074	178	18	593	20	4	—	2	159	7	177	28	14	206
— august ...	459	1073	183	9	628	27	3	3	5	137	4	196	32	30	224
— septbr. ...	499	1064	175	14	612	29	5	4	2	153	2	183	25	20	227
— oktober ...	502	1051	153	13	651	25	4	4	4	145	5	216	37	24	220
— november ...	487	891	147	18	661	28	5	3	4	160	2	199	35	14	247
— december ...	496	958	179	10	684	21	2	2	6	159	6	203	37	17	256
Året 1960 .....	6252	12577	2042	156	8036	293	50	39	59	1913	63	2481	357	246	2917
1961 januar ...	386	984	192	15	722	23	9	1	3	149	4	227	30	19	290
— februar ...	392	951	157	3	645	32	3	2	3	163	3	191	33	20	232
— marts ...	569	1084	184	13	640	24	2	3	5	155	6	204	28	19	224
— april ...	501	1050	166	11	627	28	1	4	6	154	3	198	24	14	228
— maj ...	629	983	175	14	707	23	4	5	4	205	7	191	30	19	251
— juni ...	511	960	157	19	622	21	8	6	2	165	2	165	26	21	211
— juli ...	556	979	157	15*	622	18	4	7	6	178	1	164	30	12	231
— august ...	472	948	155	8	639	23	5	6	5	180	3	173	34	14	230
— septbr. ...	484	1020	185	21	645	28	6	5	2	181	3	188	31	12	228
— oktober ...	536	860	163	13	683	25	8	1	3	190	1	206	25	16	242

\*) + 1 dødfødt af ubestemt køn.





Tabel 5. Oversigt over sygelighed af de vigtigste nyanmeldte epidemiske sygdomme i København. Nr. 45—1961

Morbidity par les maladies épidémiques principales. (Chiffres provisoires).

Foreløbig opgørelse	Febris typh.	Febris parat.	Menin- gitis cerebri- spin. epidem.	Polio- myeli- tis ant. acuta	Scarla- tina	Mor- billi	Rubeo- lae	Vari- cellae	Pertus- sis	Paro- titis epid.	Influ- enza	Angina tons.	Tra- cheo- bronch.	Pneu- monia (21+22)	Gastro- enteritis	Hepa- titis epid. ac.
<b>1960</b>																
3/7—9/7	—	—	—	—	7	20	28	14	60	20	101	290	37	45	65	5
9/7—16/7	—	—	—	—	6	20	10	9	23	14	114	252	34	43	44	1
17/7—28/7	—	—	—	—	2	16	17	19	55	19	89	219	45	99	48	5
24/7—30/7	—	—	1	—	6	14	26	9	48	20	107	250	35	47	77	2
31/7—6/8	—	—	—	—	2	12	12	21	42	17	128	247	54	40	97	3
7/8—13/8	—	—	—	—	3	10	11	29	64	23	112	303	53	58	83	8
14/8—20/8	—	—	—	—	14	21	10	19	87	12	164	334	47	50	71	3
21/8—27/8	—	—	—	—	5	15	22	20	65	20	257	446	61	53	92	1
28/8—3/9	—	—	—	—	6	12	13	17	77	23	209	449	58	68	84	9
4/9—10/9	—	—	—	—	4	12	13	17	88	19	267	460	89	55	92	6
11/9—17/9	—	—	—	—	4	22	14	16	75	24	311	401	93	67	82	3
18/9—24/9	—	—	2	—	8	54	14	30	129	33	350	497	74	90	123	4
25/9—1/10	—	—	—	—	8	35	17	34	121	34	336	496	92	73	74	5
3/10—8/10	—	—	—	—	11	29	20	30	124	37	395	491	120	79	73	6
9/10—15/10	—	—	—	—	8	21	11	25	122	33	382	466	111	71	86	—
16/10—22/10	—	—	—	—	6	14	12	29	133	38	456	475	89	77	69	3
23/10—29/10	—	—	—	—	6	13	12	22	105	60	466	468	126	73	87	6
30/10—5/11	—	—	—	—	10	23	13	25	134	38	403	480	114	90	89	4
6/11—12/11	—	—	—	1	12	29	13	28	156	70	444	506	137	98	93	1
13/11—19/11	—	—	—	—	6	22	14	45	151	102	447	488	117	92	103	9
20/11—26/11	—	—	1	—	11	17	20	32	143	88	410	467	117	82	58	6
27/11—3/12	—	—	—	—	10	22	15	21	163	86	363	467	115	99	78	7
4/12—10/12	—	—	—	—	10	14	9	33	141	111	385	468	134	93	80	4
11/12—17/12	—	—	—	—	9	14	16	31	103	102	315	394	127	92	72	4
18/12—24/12	—	—	—	—	3	12	8	18	96	72	240	294	71	83	50	2
25/12—31/12	—	—	—	—	5	13	14	26	78	110	279	361	126	109	59	4
<b>1961</b>																
1/1—7/1	—	—	—	—	—	29	17	30	108	166	388	422	138	123	140	2
8/1—14/1	—	—	—	—	—	30	13	42	118	147	415	446	132	110	75	—
15/1—21/1	—	—	1	—	10	33	11	43	97	144	415	402	108	113	122	1
22/1—28/1	—	—	—	—	6	31	19	48	94	193	425	409	164	101	72	1
29/1—4/2	—	—	—	—	7	32	11	45	96	174	455	382	129	85	92	3
5/2—11/2	—	—	1	—	4	21	11	31	88	186	518	428	124	101	115	5
12/2—18/2	—	—	1	—	6	28	10	49	66	185	514	366	117	106	116	2
19/2—25/2	—	—	—	—	8	19	17	25	47	206	504	362	94	102	91	5
26/2—4/3	—	—	—	—	7	26	25	58	83	229	523	427	105	79	115	—
5/3—11/3	—	—	—	—	5	14	24	56	48	304	504	421	103	118	104	31
12/3—18/3	—	—	—	—	5	20	30	55	70	318	541	445	103	94	98	—
19/3—25/3	—	—	1	—	2	24	10	31	47	258	462	344	96	85	88	—
26/3—1/4	—	—	—	—	—	9	8	35	34	125	244	247	36	58	34	1
2/4—8/4	—	—	1	—	5	17	15	24	57	228	343	365	88	97	81	5
9/4—15/4	—	—	—	—	4	16	28	49	60	217	321	344	91	92	60	5
16/4—22/4	—	—	—	—	6	11	32	61	155	293	373	373	72	65	64	1
23/4—29/4	—	—	—	1	2	15	12	20	35	134	201	304	57	44	48	4
30/4—6/5	—	—	—	—	6	14	16	21	46	140	250	332	73	68	69	2
7/5—13/5	—	—	—	2	2	10	12	25	46	126	225	341	56	69	47	—
14/5—20/5	—	—	1	3	6	13	10	13	43	118	196	285	49	56	50	3
21/5—27/5	—	—	—	—	6	13	18	23	50	118	239	347	54	55	74	3
28/5—3/6	—	—	—	—	6	10	26	22	34	84	227	327	53	57	58	1
4/6—10/6	—	1	—	1	1	2	14	27	23	71	233	418	52	56	94	4
11/6—17/6	—	—	1	—	2	14	15	27	32	80	162	363	63	50	75	6
18/6—24/6	—	—	—	1	1	8	15	22	16	39	141	282	39	41	70	3
25/6—1/7	—	—	—	5	3	7	7	7	19	41	123	247	40	34	62	2
2/7—8/7	—	—	1	4	2	15	8	12	18	44	127	256	39	37	70	4
9/7—15/7	—	—	—	3	3	6	7	8	19	24	138	230	24	27	77	—
16/7—22/7	—	—	—	7	2	12	8	13	8	22	179	265	42	45	60	1
23/7—29/7	—	—	—	6	—	6	5	5	13	22	160	226	32	51	63	2
30/7—5/8	—	—	—	3	5	10	6	11	9	11	122	254	43	53	51	4
6/8—12/8	—	—	—	4	4	7	8	14	12	12	216	287	51	41	94	3
13/8—19/8	—	—	1	4	4	7	11	16	17	17	259	332	53	50	104	5
20/8—26/8	—	—	1	10	5	6	11	18	7	11	277	353	65	49	117	7
27/8—2/9	—	—	—	5	1	3	7	16	10	13	212	321	49	38	125	9
3/9—9/9	—	—	—	7	1	9	10	23	17	13	295	374	71	54	146	6
10/9—16/9	—	—	—	6	7	12	10	16	6	16	319	358	63	65	146	4
17/9—23/9	—	—	—	1	1	7	15	18	10	12	274	388	72	52	164	6
24/9—30/9	—	—	—	3	8	14	15	12	16	12	285	328	79	69	120	8
1/10—7/10	—	—	—	8	3	14	7	23	24	16	319	426	84	73	118	3
8/10—14/10	—	—	—	5	2	15	11	14	36	23	303	379	86	91	131	2
15/10—21/10	—	—	—	2	3	4	8	26	27	6	265	352	100	71	84	1
22/10—28/10	—	—	—	1	5	19	7	29	34	9	368	407	102	77	79	10
29/10—4/11	—	—	—	1	4	12	6	33	21	9	316	375	127	68	87	1
5/11—11/11	—	—	1	2	4	12	12	34	19	12	372	412	126	93	62	3

Febris typh. Febris parat. Menin- gitis cerebri- spin. epidem. Polio- myeli- tis ant. acuta Scarla- tina Mor- billi Rubeo- lae Vari- cellae Pertus- sis Paro- titis epid. Influenza Angina tons. Tra- cheo- bronch. Pneu- monia (21+22) Gastro- enteritis Hepa- titis epid. ac.

Tab. 6. Ugens (<sup>5</sup>/<sub>11</sub>—<sup>11</sup>/<sub>11</sub>) dødsfald fordelt på dødsårsager og aldersklasser.

Dødsårsag (International statistical classification of diseases, injuries, and causes of death. Abbreviated list of 50 causes for tabulation of mortality. 1948.)	Alder								Ialt	mænd	kvinder	Året 1960 (foreløbige tal)		Den tilsvarende uge i	
	Under 1 år		15-64 år		65 år og derover		mænd	kvinder				mænd	kvinder	1959	1960
	i ægteskab	uden for ægteskab	1-4 år	5-14 år	mænd	kvinder									
B 1 Tuberculosis systemae respiratoriae	—	—	—	—	—	—	1	—	1	—	39	20	1	1	
B 2 Tuberculosis aliorum organorum	—	—	—	—	—	—	—	—	—	—	3	4	—	—	
B 3 Syphilis	—	—	—	—	—	—	—	—	—	—	15	6	—	1	
B 4 Febris typhoidea (excl. febris paratyphoidea B 17 a)	—	—	—	—	—	—	—	—	—	—	—	—	—	—	
B 6 Dysenteria (incl. »paradysenteria«)	—	—	—	—	—	—	—	—	—	—	1	—	—	—	
B 7 Scarlatina et tonsillitis acuta (streptococcus)	—	—	—	—	—	—	—	—	—	—	—	—	—	—	
B 8 Diphtheria	—	—	—	—	—	—	—	—	—	—	—	—	—	—	
B 9 Pertussis	—	—	—	—	—	—	—	—	—	—	4	1	—	—	
B 10 Meningitis purulenta (meningococcus) et infect. mening.	—	—	—	—	—	—	—	—	—	—	—	—	—	—	
B 12 Poliomyelitis anterior acuta	—	—	—	—	—	—	—	—	—	—	—	—	—	—	
B 14 Morbilli	—	—	—	—	—	—	—	—	—	—	—	—	—	—	
B 16 Malaria	—	—	—	—	—	—	—	—	—	—	—	—	—	—	
B 17 a Febris paratyphoidea	—	—	—	—	—	—	—	—	—	—	—	—	—	—	
B 17 Alii morbi infectiosi et parasitici	—	—	—	—	—	—	—	—	—	—	11	4	—	—	
B 18 Neoplasma malignum	—	—	—	—	7	12	17	14	50	24	26	971	942	43	36
B 19 Neoplasma benignum et neoplasma (typus incertus)	—	—	—	—	1	—	—	1	2	1	1	36	41	—	2
B 20 Diabetes mellitus	—	—	—	—	1	—	—	—	1	1	—	45	47	—	3
B 21 Anaemia (typi varii)	—	—	—	—	—	1	—	—	1	—	1	12	6	—	—
B 22 Laesiones vascul. syst. cerebrospin. (incl. apopl. cer.)	—	—	—	—	2	2	3	5	12	5	7	343	476	11	17
B 23 Meningitis non meningococcia	—	—	—	—	—	—	—	—	—	—	—	3	5	—	—
B 24 Febris rheumatica (incl. morbus cordis rheum. acutus)	—	—	—	—	—	—	—	—	—	—	—	—	—	—	—
B 25 Morbus cordis rheumaticus chronicus	—	—	—	—	—	—	1	—	1	1	—	23	40	2	1
B 26 Morbus cordis arterioscleroticus et degenerativus	—	—	—	—	9	2	11	15	37	20	17	1016	820	50	29
B 27 Alii morbi cordis	—	—	—	—	1	3	4	6	14	5	9	263	224	13	7
B 28 Hypertensio arterialis + morb. cord. (incl. nephroscl.)	—	—	—	—	—	—	—	2	2	—	2	38	57	2	3
B 29 Hypertensio arterialis (incl. nephrosclerosis)	—	—	—	—	—	—	—	—	—	—	—	14	12	1	1
B 30 Influenza (incl. complicationes variae)	—	—	—	—	1	—	—	—	1	1	—	10	11	—	—
B 31 Pneumonia (typi varii)	—	—	—	—	1	—	2	4	7	3	4	20	23	—	—
B 32 Bronchitits	—	—	—	—	—	—	1	—	1	1	—	118	50	—	1
B 33 Ulcus duodeni et ulcus ventriculi	—	—	—	—	1	—	3	1	5	4	1	51	25	1	1
B 34 Appendicitis	—	—	—	—	—	—	—	—	—	—	—	15	3	—	—
B 35 Hernia, ileus etc.	—	—	—	—	—	—	—	2	2	2	—	19	19	—	2
B 36 Gastritis, enteritis, colitis (excl. neonatorum B 43)	—	—	—	—	—	—	—	—	—	—	—	7	16	1	—
B 37 Cirrhosis hepatis	—	—	—	—	—	—	—	2	2	—	2	54	54	3	2
B 38 Nephritis, nephrosis (excl. nephroscler. B 28, B 29)	—	—	—	—	—	—	—	—	—	—	—	15	12	—	—
B 39 Hyperplasia prostatae	—	—	—	—	—	—	1	—	1	1	—	82	—	1	2
B 40 Morbi et complicationes graviditatis, partus et puerp.	—	—	—	—	—	—	—	—	—	—	—	7	—	—	—
B 41 Malformatio congenita	4	—	—	—	—	1	—	—	5	2	3	65	48	2	2
B 42 Laesiones int. part. asph. neonat. atelect. pulm. neonat.	—	—	—	—	—	—	—	—	—	—	—	143	95	3	3
B 43 Morbi infect. neonat. (incl. diarrhoea, gastroent.)	—	—	—	—	—	—	—	—	—	—	—	2	—	—	—
B 44 Alii morbi neonatorum	—	—	—	—	—	—	—	—	—	—	—	2	1	—	—
B 45 Senilitas, causa mort. ignota, causa mort. male defin.	—	—	—	—	1	—	1	—	2	2	—	146	132	3	8
B 46 Alii morbi (non nom. B 1-B 45 descript.)	—	—	—	—	2	3	4	4	13	6	7	265	376	10	20
BE 47 Accidentia vehiculi motoris	—	—	—	—	1	—	—	—	2	3	—	75	34	4	2
BE 48 Aliae accidentiae	—	—	—	—	—	—	—	—	—	—	—	127	121	7	5
BE 49 Suicidium, laesio auto-inflicta	—	—	—	—	1	2	—	1	4	1	3	148	98	5	5
BE 50 Homicidium, impetus, laesio in bello, execut. leg.	—	—	—	—	—	—	—	—	—	—	—	3	2	—	—
Summa	4	—	—	1	28	26	53	55	167	84	83	4204	3832	143	154

Tabel 7. Ugens (<sup>5</sup>/<sub>11</sub>—<sup>11</sup>/<sub>11</sub>) vejrforhold efter observationer ved Meteorologisk Institut.  
Observations météorologiques.

	Lufttrykket ved havets overflade mm	Lufttemperatur				Døgnet nedbør mm	Fugtighedsgrad %	Antal solskins-timer
		Max. C°	Min. C°	Middel C°	Døgnet normal C°			
Søndag den 5.	767,5	8,2	÷2,5	1,2	5,0	0,0	80	8
Mandag — 6.	754,9	6,4	÷2,5	4,3	4,9	0,0	98	7 <sup>1</sup> / <sub>2</sub>
Tirsdag — 7.	752,3	9,7	6,3	8,5	4,7	4,4	96	0
Onsdag — 8.	750,1	9,3	6,2	7,5	4,6	0,1	90	0
Torsdag — 9.	749,7	8,6	7,4	7,8	4,5	3,6	98	0
Fredag — 10.	754,2	8,4	4,4	6,5	4,3	8,6	96	0
Lørdag — 11.	759,9	8,3	3,6	6,4	4,2	0,0	97	0

# UGENTLIG OVERSIGT

over

## fødsler, sygdomme og dødsfald i København

Bulletin hebdomadaire de statistique démographique et médicale

de la ville de

### Copenhague.

Offentliggjort af Københavns stadslæge ifølge kommunalbestyrelsens foranstaltning.

Nr. 46-1961

Fra søndag d. 12. november til lørdag d. 18. november 1961, begge dage incl.

86. årgang

(De her anførte tal vedrører den hjemmehørende befolkning.)

Middelfolketallet (population moyenne) for 1960: 725.300 personer.

Fødselshyppigheden (natalité) ..... 13,6 } pr. 1000 indbyggere i 1960

Dødeligheden (mortalité) ..... 11,4 }

Ægteskabshyppigheden (nuptialité) ..... 9,9 }

Børnedødeligheden (mortalité infantile) .. 22,0 pr. 1000 levendefødte i 1960

Tab. 1. Ugens fødsler og dødsfald m. m. Naissances, décès etc. de la semaine.

	Levendefødte Nés vivants.			Dødfødte Morts-nés			Dødsfald efter alder (dødfødte ikke medregnede). Décès (Morts-nés excl.)										Deraf døde i institutioner Décès dans institut	Døde hjemmehørende Décès domiciliés	
	i ægte- skab légit.	udenf. ægte- skab illégit.	Ialt total	i ægte- skab légit.	udenf. ægte- skab illégit.	Ialt total	0-1 år		1-4 år	5-14 år	15-44 år	45-64 år	65-79 år	80- år	Ialt	i Køben- havn		udenfor Københ.	
							i ægte- skab légit.	uf. ægte- teskab illégit.											
Mandk. Masc. ...	87	18	105	4	2	6	5	—	—	3	9	18	27	12	74	57	61	13	
Kvindek. Fém. ...	100	18	118	1	—	1	4	—	—	—	4	15	34	18	75	54	67	8	
Ialt Total .....	187	36	223	5	2	7	9	—	—	3	13	33	61	30	149	111	128	21	

Ægteskaber Mariages: 124

Tab. 2 Fødsler, dødsfald m. m. Naissances, décès etc. (Chiffres provisoires) 1959, 1960 og 1961.

Foreløbig opgørelse	Ægte- ska- ber Mari- ages	Lev.-fødte Nés vivan		Død- fødte Mort- nés	Dødsfald Décès (mort-nés excl.)			Døde af Décès par									
		Ialt Total	udenf. ægte- skab illégitimes		Ialt Total	0-1 år		1-4 år	Lunge- tuberk. Tuberc. pulmon. B 1	Kræft Maladies cancé- reuses B 18	Epidem. sygd. Maladies épidém. B3-17,B30	Hjerte- sygd. Maladies coeur B25-28	Ulykkes- tilfælde Accident. BE47, BE48	Selvmord Suicid. BE49	Øvrige Autres B2,19-24, 29,31-46, 50		
						i ægte- skab légit.	uf. ægte- teskab illégit.										
1959 august ...	446	904	175	13	583	16	5	4	6	156	1	175	38	16	191		
— septbr. ...	500	979	139	23	584	19	4	1	5	177	3	164	23	25	187		
— oktober ..	512	961	158	17	682	25	4	5	6	186	4	203	34	21	228		
— november .	571	956	150	9	646	25	6	7	5	164	6	199	37	24	211		
— december .	514	930	156	15	648	22	9	1	6	154	1	210	25	14	238		
Året 1959 .....	5961	11698	1810	191	7997	282	59	44	73	2031	79	2476	387	241	2710		
1960 januar ...	395	1050	180	17	747	26	5	3	6	168	7	247	26	21	272		
— februar ...	456	988	179	9	711	19	4	5	8	159	9	223	26	20	266		
— marts ...	557	1178	176	12	784	26	6	2	8	202	10	234	20	24	286		
— april ...	626	1102	174	6	728	20	—	4	7	167	6	254	33	21	240		
— maj ...	592	1075	164	16	679	31	8	5	7	167	3	176	29	22	275		
— juni ...	599	1073	154	14	558	21	4	4	—	137	2	173	29	19	198		
— juli ...	584	1074	178	18	593	20	4	—	2	159	7	177	28	14	206		
— august ...	459	1073	183	9	628	27	3	3	5	137	4	196	32	30	224		
— septbr. ...	499	1064	175	14	612	29	5	4	2	153	2	183	25	20	227		
— oktober ..	502	1051	153	13	651	25	4	4	4	145	5	216	37	24	220		
— november .	487	891	147	18	661	28	5	3	4	160	2	199	35	14	247		
— december .	496	958	179	10	684	21	2	2	6	159	6	203	37	17	256		
Året 1960 .....	6252	12577	2042	156	8036	293	50	39	59	1913	63	2481	357	246	2917		
1961 januar ...	386	984	192	15	722	23	9	1	3	149	4	227	30	19	290		
— februar ...	392	951	157	3	645	32	3	2	3	163	3	191	33	20	232		
— marts ...	569	1084	184	13	640	24	2	3	5	155	6	204	28	19	224		
— april ...	501	1050	166	11	627	28	1	4	6	154	3	198	24	14	228		
— maj ...	629	983	175	14	707	23	4	5	4	205	7	191	30	19	251		
— juni ...	511	960	157	19	622	21	8	6	2	165	2	165	26	21	211		
— juli ...	556	979	157	15*	622	18	4	7	6	178	1	164	30	12	231		
— august ...	472	948	155	8	639	23	5	6	5	180	3	173	34	14	230		
— septbr. ...	484	1020	185	21	645	28	6	5	2	181	3	188	31	12	228		
— oktober ..	536	860	163	13	683	25	8	1	3	190	1	206	25	16	242		

\* + 1 dødfødt af ubestemt køn.

Tab. 3. Fra 313 praktiserende læger er i beretningsugen anmeldt følgende 1509 nye tilfælde i København; fra Frederiksberg og Københavns amt er anmeldt 1694 nye tilfælde i beretningsugen.  
*Cas de maladies épidémiques et contagieuses de la semaine déclarés par les médecins — (Déclaration obligatoire).*

Morbi epidemici.	Copenhagen								Comm. voisine							
	Alder — Age							Ialt Total	Indlagte på hospital		Frederiksberg	Københavns amts nordre lægekreds	Københavns amts søndre lægekreds		Københavns amts vestre lægekreds	Indlagte på hospital
	Fra 0—1 år	Fra 1—4 år	Fra 5—14 år	Fra 15—64 år		65 år og derover			Ialt	Deraf på Militærhosp.						
				Mænd	Kvinder	Mænd	Kvinder									
1. Febris typhoidea	—	—	—	—	—	—	—	—	—	—	—	—	—	—	—	1
2. » paratyphoidea	—	—	—	—	—	—	—	—	—	—	—	—	—	—	—	2
3. Meningit. cerebrospin. epidem.	—	—	—	—	—	—	—	—	—	—	—	—	—	—	—	3
4. Poliomy. ant. ac. paralytica	—	—	—	—	—	—	—	—	—	—	—	—	—	—	—	4
» » » aparalytica	—	—	1	—	—	—	—	1	1	—	—	1	—	—	—	5
5. Encephalitis epidem. acuta	—	—	—	—	—	—	—	—	—	—	—	—	—	—	—	6
6. Dysenteria (paradysenteria)	—	—	—	—	—	—	—	—	—	—	—	—	—	—	—	7
7. Malaria, opstået i Danmark	—	—	—	—	—	—	—	—	—	—	—	—	—	—	—	8
» » » udenf. Danmark	—	—	—	—	—	—	—	—	—	—	—	—	—	—	—	9
8. Diphtheria	—	—	—	—	—	—	—	—	—	—	—	—	—	—	—	10
9. Scarlatina	—	2	1	—	1	—	—	4	—	—	1	6	1	1	—	11
10. Sepsis puerperalis post abortum	—	—	—	—	—	—	—	—	—	—	—	—	—	—	—	12
» » » partum	—	—	—	—	—	—	—	—	—	—	—	—	—	—	—	13
11. Pemphigus neonat.	—	—	—	—	—	—	—	—	—	—	—	—	—	1	—	14
12. Tetanus neonat.	—	—	—	—	—	—	—	—	—	—	—	—	—	—	—	15
13. Morbilli	1	13	11	—	—	—	—	25	1	—	5	3	—	8	—	16
14. Rubeolae	1	7	4	—	—	—	—	12	—	—	2	3	7	8	—	17
15. Varicellae	2	16	22	—	2	—	—	42	—	—	10	13	12	6	—	18
16. Pertussis	—	15	16	1	2	—	—	34	1	—	1	17	20	6	—	19
17. Parotitis epidemica	—	4	11	2	4	—	—	21	2	1	6	34	20	19	—	20
18. Influenza	3	21	58	166	166	15	17	446	17	13	73	145	144	165	—	21
19. Angina tonsillaris	11	76	127	105	113	—	—	432	5	1	80	142	106	177	—	22
20. Tracheo-bronchitis	12	34	26	23	35	15	8	153	6	2	48	75	35	38	1	23
21. Bronchopneum. et bronchit. capill.	7	18	13	13	17	10	14	92	28	2	13	35	18	40	6	24
22. Pneumonia crouposa	—	—	—	—	1	1	1	3	2	—	3	5	3	5	4	25
23. Gastro-enteritis ac. infect.	6	16	25	19	11	—	3	80	4	—	5	32	28	43	—	26
24. Hepatitis epidemica acuta	—	—	—	1	1	—	—	2	—	—	—	—	2	1	—	27
25. Febris rheumatica	—	—	—	—	—	—	—	—	—	—	—	—	—	—	—	28
26. Erysipelas	—	—	—	—	1	—	1	2	1	—	2	2	2	—	—	29
» a. Febris undulans	—	—	—	—	—	—	—	—	—	—	—	—	—	—	—	30
» b. Myalgia epid.	—	—	—	—	—	—	—	—	—	—	—	—	—	—	—	31
» c. Ornithose	—	—	—	—	—	—	—	—	—	—	—	—	—	—	—	32
Sum	43	222	315	330	354	41	44	1349	68	19	249	513	398	518	12	33
27. Gonorrh., ikke tidl. diagnostic.	—	—	—	61	39	—	—	100	14	8	2	2	—	3	—	34
28. Ulcus venereum » » »	—	—	—	—	—	—	—	—	—	—	—	—	—	—	—	35
29. Syphilis acquisita, friske tilfælde	—	—	—	11	—	—	—	11	2	—	—	—	—	—	—	36
30. Syphilis congenit., ikke tidl. diagn.	1	—	—	—	—	—	—	1	—	—	—	—	—	—	—	37
31. Lymphogranuloma inguinale	—	—	—	—	—	—	—	—	—	—	—	—	—	—	—	38
32. Delirium tremens	—	—	—	1	—	—	—	1	1	—	—	—	—	—	—	39
33. Scabies	—	4	6	20	17	—	—	47	3	3	9	—	—	—	—	40
Ialt Total	44	226	321	423	410	41	44	1509	88	30	260	515	398	521	12	41

Tab. 4. Patienter i stadens hospitaler. *Maladies dans les hôpitaux de la ville.*

	1961													
	26. aug.	2. sept.	9. sept.	16. sept.	23. sept.	30. sept.	7. okt.	14. okt.	21. okt.	28. okt.	4. nov.	11. nov.	18. nov.	
<b>Kommunale hospitaler</b> <i>Hôpitaux municipaux</i>														
Kommunehospital	823	827	866	859	885	880	903	893	923	939	948	945	944	
Øresundshospitalet	243	228	240	243	235	235	231	243	241	254	266	261	271	
Blegdamshospital	330	331	375	349	363	354	369	360	375	389	396	384	392	
Rudolph Berghs hospital	104	110	122	129	118	126	123	118	134	128	129	121	132	
Sundby hospital	286	305	316	326	336	318	366	365	377	390	379	398	394	
Bispebjerg hospital	963	914	979	1036	1059	1025	1058	1055	1094	1113	1069	1125	1100	
Børnehospitalet på Fuglebakken	83	90	96	106	112	125	127	135	134	127	138	140	141	
Hospitalet på Forchammersvej	38	33	35	39	35	46	70	74	77	68	74	65	69	
Balders hospital	48	48	50	48	45	52	59	61	61	63	64	66	66	
Sønderbro hospital	139	141	197	189	177	190	188	194	194	189	197	197	196	
Ialt	3057	3027	3276	3324	3365	3351	3494	3498	3610	3660	3660	3702	3705	
<b>Private hospitaler</b> <i>Hôpitaux privés</i>														
Dronning Louises børnehospital	100	103	99	107	117	119	134	140	140	140	134	139	152	
St. Josefs hospital	325	326	326	322	316	229	349	341	337	337	319	340	335	
St. Elisabeths hospital	96	109	118	134	127	128	136	139	135	142	141	138	132	
Finseninstituttet og Radiumstationen	220	225	232	222	224	232	229	232	243	260	275	257	271	
Ortopædisk hospital	152	144	155	210	212	203	198	175	191	186	195	208	205	
Ialt	893	907	930	995	996	911	1046	1027	1046	1065	1064	1082	1095	
<b>Statshospitaler</b> <i>Hôpitaux de l'Etat</i>														
Rigshospitalet, sygeafdelingerne	752	862	831	958	937	988	958	979	985	1010	942	932	982	
» » » fødeafdelingerne	134	146	154	156	131	138	131	119	135	139	148	143	152	
Militærhospital	410	424	469	475	481	470	474	481	498	484	482	515	513	
Ialt	1296	1432	1454	1589	1549	1596	1563	1579	1618	1633	1572	1590	1647	

Tabel 5. Oversigt over sygelighed af de vigtigste nyanmeldte epidemiske sygdomme i København. Nr. 46—1961

Morbidité par les maladies épidémiques principales. (Chiffres provisoires).

Foreløbig opgørelse	Febris typh.	Febris parat.	Menigitis cerebrosp. epidem.	Polio-myelitis ant. acuta	Scarlatina	Morbilli	Rubeolae	Variellae	Pertussis	Parotitis epid.	Influenza	Angina tons.	Tracheo-bronch.	Pneumonia (21+22)	Gastro-ent. ritis	Hepatitis epid. ac.
1960																
9/7 — 16/7	—	—	—	—	6	20	10	9	23	14	114	252	34	43	44	1
17/7 — 23/7	—	—	—	—	2	16	17	19	55	19	89	219	45	99	48	5
24/7 — 30/7	—	—	1	—	6	14	26	9	48	20	107	250	35	47	77	2
31/7 — 6/8	—	—	—	—	2	12	12	21	42	17	128	247	54	40	97	3
7/8 — 13/8	—	—	—	—	3	10	11	29	64	23	112	303	53	58	83	8
14/8 — 20/8	—	—	—	—	14	21	10	19	87	12	164	334	47	50	71	3
21/8 — 27/8	—	—	—	—	5	15	22	20	65	20	257	446	61	53	92	1
28/8 — 3/9	—	—	—	—	6	12	13	17	77	23	209	449	58	68	84	9
4/9 — 10/9	—	—	—	—	4	12	13	17	88	19	267	460	89	55	92	6
11/9 — 17/9	—	—	—	—	4	22	14	16	75	24	311	401	93	67	82	3
18/9 — 24/9	—	—	2	—	8	54	14	30	129	33	350	497	74	90	123	4
25/9 — 1/10	—	—	—	—	8	35	17	34	121	34	336	496	92	73	74	5
2/10 — 8/10	—	—	—	—	11	29	20	30	124	37	395	491	120	79	73	6
9/10 — 15/10	—	—	—	—	8	21	11	25	122	33	382	466	111	71	86	—
16/10 — 22/10	—	—	—	—	6	14	12	29	133	38	456	475	89	77	69	3
23/10 — 29/10	—	—	—	—	6	13	12	22	105	60	466	468	126	73	87	6
30/10 — 5/11	—	—	—	—	10	23	13	25	134	38	403	480	114	90	89	4
6/11 — 12/11	—	—	—	1	12	29	13	28	156	70	444	506	137	98	93	1
13/11 — 19/11	—	—	—	—	6	22	14	45	151	102	447	488	117	92	103	9
20/11 — 26/11	—	—	1	—	11	17	20	32	143	88	410	467	117	82	58	6
27/11 — 3/12	—	—	—	—	10	22	15	21	163	86	363	467	115	99	78	7
4/12 — 10/12	—	—	—	—	10	14	9	33	141	111	385	468	134	93	80	4
11/12 — 17/12	—	—	—	—	9	14	16	31	103	102	315	394	127	92	72	4
18/12 — 24/12	—	—	—	—	3	12	8	18	96	72	240	294	71	83	50	2
25/12 — 31/12	—	—	—	—	5	13	14	26	78	110	279	361	126	109	59	4
1961																
1/1 — 7/1	—	—	—	—	—	29	17	30	108	166	388	422	138	123	140	2
8/1 — 14/1	—	—	—	—	5	30	13	42	118	147	415	446	132	110	75	—
15/1 — 21/1	—	—	1	—	10	33	11	43	97	144	415	402	108	113	122	1
22/1 — 28/1	—	—	—	—	6	31	19	48	94	193	425	409	164	101	72	1
29/1 — 4/2	—	—	—	—	7	32	11	45	96	174	455	382	129	85	92	3
5/2 — 11/2	—	—	1	—	4	21	11	31	88	186	518	428	124	101	115	5
12/2 — 18/2	—	—	1	—	6	28	10	49	66	185	514	366	117	106	116	2
19/2 — 25/2	—	—	—	—	8	19	17	25	47	206	504	362	94	102	91	5
26/2 — 4/3	—	—	—	—	7	26	25	58	83	229	523	427	105	79	115	—
5/3 — 11/3	—	—	—	—	5	14	24	56	48	304	504	421	103	118	104	31
12/3 — 18/3	—	—	—	—	5	20	30	55	70	318	541	445	103	94	98	—
19/3 — 25/3	—	—	1	—	2	24	10	31	47	258	462	344	96	85	88	1
26/3 — 1/4	—	—	—	—	—	9	8	35	34	125	244	247	36	58	34	—
2/4 — 8/4	—	—	1	—	5	17	15	24	57	228	343	365	88	97	81	5
9/4 — 15/4	—	—	—	—	4	16	28	49	60	217	321	344	91	92	60	5
16/4 — 22/4	—	—	—	—	6	6	11	32	61	155	293	373	72	65	64	1
23/4 — 29/4	—	—	—	1	2	15	12	20	35	134	201	304	57	44	48	4
30/4 — 6/5	—	—	—	—	6	14	16	21	46	140	250	332	73	68	69	2
7/5 — 13/5	—	—	—	2	2	10	12	25	46	126	225	341	56	69	47	—
14/5 — 20/5	—	—	1	3	6	13	10	13	43	118	196	285	49	56	50	3
21/5 — 27/5	—	—	—	—	6	13	18	23	50	118	239	347	54	55	74	3
28/5 — 3/6	—	—	—	—	6	10	26	22	34	84	227	327	53	57	58	1
4/6 — 10/6	—	1	—	1	1	2	14	27	23	71	233	418	52	56	94	4
11/6 — 17/6	—	—	1	—	2	14	15	27	32	80	162	363	63	50	75	6
18/6 — 24/6	—	—	—	1	1	8	15	22	16	39	141	282	39	41	70	3
25/6 — 1/7	—	—	—	5	3	8	7	7	19	41	123	247	40	34	62	2
2/7 — 8/7	—	—	1	4	2	15	8	12	18	44	127	256	39	37	70	4
9/7 — 15/7	—	—	—	3	3	6	7	8	19	24	138	230	24	27	77	—
16/7 — 22/7	—	—	—	7	2	12	8	13	8	22	179	265	42	45	60	1
23/7 — 29/7	—	—	—	6	—	6	5	5	13	22	160	226	32	51	63	2
30/7 — 5/8	—	—	—	3	5	10	6	11	9	11	122	254	43	53	51	4
6/8 — 12/8	—	—	—	4	4	7	8	14	12	12	216	287	51	41	94	3
13/8 — 19/8	—	—	1	4	4	7	11	16	17	17	259	332	53	50	104	5
20/8 — 26/8	—	—	1	10	5	6	11	18	7	11	277	353	65	49	117	7
27/8 — 2/9	—	—	—	5	1	3	7	16	10	13	212	321	49	38	125	9
3/9 — 9/9	—	—	—	7	1	9	10	23	17	13	295	374	71	54	146	6
10/9 — 16/9	—	—	—	6	7	12	10	16	6	16	319	358	63	65	146	4
17/9 — 23/9	—	—	—	1	1	7	15	18	10	12	274	388	72	52	164	6
24/9 — 30/9	—	—	—	3	8	14	15	12	16	12	285	328	79	69	120	8
1/10 — 7/10	—	—	—	8	3	14	7	23	24	16	319	426	84	73	118	3
8/10 — 14/10	—	—	—	5	2	15	11	14	36	23	303	379	86	91	131	2
15/10 — 21/10	—	—	—	2	3	4	8	26	27	6	265	352	100	71	84	1
22/10 — 28/10	—	—	—	1	5	19	7	29	34	9	368	407	102	77	79	10
29/10 — 4/11	—	—	—	1	4	12	6	33	21	9	316	375	127	68	87	1
5/11 — 11/11	—	—	1	2	4	12	12	34	19	12	372	412	126	93	62	3
12/11 — 18/11	—	—	—	1	4	25	12	42	34	21	446	432	153	95	80	2

Febris typh. Febris parat. Menigitis cerebrosp. epidem. Polio-myelitis ant. acuta Scarlatina Morbilli Rubeolae Variellae Pertussis Parotitis epid. Influenza Angina tons. Tracheo-bronch. Pneumonia (21+22) Gastro-ent. ritis Hepatitis epid. ac.

Tab. 6. Ugens (<sup>12/11</sup>—<sup>18/11</sup>) dødsfald fordelt på dødsårsager og aldersklasser.

Dødsårsag (International statistical classification of diseases, injuries, and causes of death. Abbreviated list of 50 causes for tabulation of mortality. 1948.)	Alder								Ialt	mænd	kvinder	Året 1960 (foreløbige tal)		Den tilsvarende uge i			
	Under 1 år		15-64 år		65 år og derover		mænd	kvinder				mænd	kvinder	1959	1960		
	i ægteskab	uden for ægteskab	1-4 år	5-14 år	mænd	kvinder										mænd	kvinder
B 1 Tuberculosis systemae respiratoriae	—	—	—	—	1	1	—	—	2	1	1	39	20	—	1		
B 2 Tuberculosis aliorum organorum	—	—	—	—	—	—	—	—	—	—	—	3	4	—	—		
B 3 Syphilis	—	—	—	—	1	—	—	1	2	1	1	15	6	—	—		
B 4 Febris typhoidea (excl. febris paratyphoidea B 17 a)	—	—	—	—	—	—	—	—	—	—	—	—	—	—	—		
B 6 Dysenteria (incl. »paradysenteria«)	—	—	—	—	—	—	—	—	—	—	—	1	—	—	—		
B 7 Scarlatina et tonsillitis acuta (streptococcus)	—	—	—	—	—	—	—	—	—	—	—	—	—	—	—		
B 8 Diphtheria	—	—	—	—	—	—	—	—	—	—	—	—	—	—	—		
B 9 Pertussis	—	—	—	—	—	—	—	—	—	—	—	4	1	—	—		
B 10 Meningitis purulenta (meningococcus) et infect. mening.	—	—	—	—	—	—	—	—	—	—	—	—	—	—	—		
B 12 Poliomyelitis anterior acuta	—	—	—	—	—	—	—	—	—	—	—	—	—	—	—		
B 14 Morbilli	—	—	—	—	—	—	—	—	—	—	—	—	—	—	—		
B 16 Malaria	—	—	—	—	—	—	—	—	—	—	—	—	—	—	—		
B 17 a Febris paratyphoidea	—	—	—	—	—	—	—	—	—	—	—	—	—	—	—		
B 17 Alii morbi infectiosi et parasitici	—	—	—	—	—	—	—	—	—	—	—	11	4	—	—		
B 18 Neoplasma malignum	—	—	—	—	7	8	15	15	45	22	23	971	942	32	41		
B 19 Neoplasma benignum et neoplasma (typus incertus)	—	—	—	—	—	1	—	—	1	—	1	36	41	2	2		
B 20 Diabetes mellitus	—	—	—	—	2	—	—	1	3	2	1	45	47	2	3		
B 21 Anaemia (typi varii)	—	—	—	—	—	—	—	—	—	—	—	12	6	—	—		
B 22 Laesiones vascul. syst. cerebrospin. (incl. apopl. cer.)	—	—	—	—	1	1	2	6	10	3	7	343	476	17	24		
B 23 Meningitis non meningococcia	—	—	—	—	—	—	—	—	—	—	—	3	5	—	1		
B 24 Febris rheumatica (incl. morbus cordis rheum. acutus)	—	—	—	—	—	—	—	—	—	—	—	—	—	—	—		
B 25 Morbus cordis rheumaticus chronicus	—	—	—	—	—	—	—	—	—	—	—	23	40	1	—		
B 26 Morbus cordis arterioscleroticus et degenerativus	—	—	—	1	4	1	9	15	30	14	16	1016	820	36	34		
B 27 Alii morbi cordis	—	—	—	—	2	1	2	3	8	4	4	263	224	10	17		
B 28 Hypertensio arterialis + morb. cord. (incl. nephroscl.)	—	—	—	—	—	—	—	—	—	—	—	38	57	1	1		
B 29 Hypertensio arterialis (incl. nephrosclerosis)	—	—	—	—	—	—	—	—	—	—	—	14	12	—	—		
B 30 Influenza (incl. complicationes variae)	—	—	—	—	—	—	—	—	—	—	—	10	11	—	—		
B 31 Pneumonia (typi varii)	—	—	—	—	—	—	3	2	5	3	2	20	23	—	—		
B 32 Bronchitits	—	—	—	—	1	—	—	1	2	1	1	118	50	6	4		
B 33 Ulcus duodeni et ulcus ventriculi	—	—	—	—	1	—	—	—	1	1	—	51	25	—	4		
B 34 Appendicitis	—	—	—	—	—	—	—	—	—	—	—	15	3	—	1		
B 35 Hernia, ileus etc.	—	—	—	—	—	—	—	1	1	—	1	19	19	—	—		
B 36 Gastritis, enteritis, colitis (excl. neonatorum B 43)	—	—	—	—	—	—	—	—	—	—	—	7	16	1	—		
B 37 Cirrhosis hepatis	—	—	—	—	1	2	2	2	7	3	4	54	54	3	1		
B 38 Nephritis, nephrosis (excl. nephroscler. B 28, B 29)	—	—	—	—	—	—	—	1	1	—	1	15	12	—	—		
B 39 Hyperplasia prostatae	—	—	—	—	—	—	3	—	3	3	—	82	—	3	3		
B 40 Morbi et complicationes graviditatis, partus et puerp.	—	—	—	—	—	—	—	—	—	—	—	—	7	—	—		
B 41 Malformatio congenita	—	—	—	—	1	—	—	—	1	1	—	65	48	1	3		
B 42 Laesiones int. part. asph. neonat. atelect. pulm. neonat.	8	—	—	—	—	—	—	—	8	4	4	143	95	3	2		
B 43 Morbi infect. neonat. (incl. diarrhoea, gastroent.)	1	—	—	—	—	—	—	—	1	1	—	2	—	—	—		
B 44 Alii morbi neonatorum	—	—	—	—	—	—	—	—	—	—	—	2	1	—	—		
B 45 Senilitas, causa mort. ignota, causa mort. male defin.	—	—	—	—	—	—	1	2	3	1	2	146	132	5	7		
B 46 Alii morbi (non nom. B 1-B 45 descript.)	—	—	—	—	1	3	1	1	6	2	4	265	376	8	12		
BE 47 Accidentia vehiculi motoris	—	—	—	1	1	—	—	—	2	2	—	75	34	2	3		
BE 48 Aliae accidentiae	—	—	—	1	1	1	1	1	5	3	2	127	121	1	11		
BE 49 Suicidium, laesio auto-inflicta	—	—	—	—	2	—	—	—	2	2	—	148	98	10	4		
BE 50 Homicidium, impetus, laesio in bello, execut. leg.	—	—	—	—	—	—	—	—	—	—	—	3	2	—	—		
Summa	9	—	—	3	27	19	39	52	149	74	75	4204	3832	144	179		

Tabel 7. Ugens (<sup>12/11</sup>—<sup>18/11</sup>) vejrforhold efter observationer ved Meteorologisk Institut.

Observations météorologiques.

	Luftrykket ved havets overflade mm	Lufitemperatur				Døgnet nedbør mm	Fugtighedsgrad %	Antal solskinstimer
		Max. C°	Min. C°	Middel C°	Døgnet normal C°			
Søndag den 12.	766,0	9,6	5,1	7,4	4,1	0,2	82	0
Mandag — 13.	765,7	5,2	2,6	4,4	3,9	0,0	95	0
Tirsdag — 14.	764,9	3,8	+2,6	0,3	3,8	0,0	98	3 <sup>1</sup> / <sub>4</sub>
Onsdag — 15.	759,8	7,4	+0,7	5,0	3,7	0,0	77	0
Torsdag — 16.	756,2	7,9	5,7	7,0	3,6	0,0	95	0
Freitag — 17.	757,2	7,7	1,8	5,0	3,4	0,0	90	6
Lørdag — 18.	766,4	7,7	+2,4	1,6	3,3	0,0	95	6 <sup>3</sup> / <sub>4</sub>

# UGENTLIG OVERSIGT

over

## fødsler, sygdomme og dødsfald i København

Bulletin hebdomadaire de statistique démographique et médicale

de la ville de

### Copenhague.

Offentliggjort af Københavns stadsråge ifølge kommunalbestyrelsens foranstaltning.

Nr. 47 - 1961

Fra søndag d. 19. november til lørdag d. 25. november 1961, begge dage incl.

86. årgang

(De her anførte tal vedrører den hjemmehørende befolkning.)

Middelfolketallet (population moyenne) for 1960: 725.300 personer.

Fødselshyppigheden (natalité) ..... 13,6 } pr. 1000 indbyggere i 1960

Dødeligheden (mortalité) ..... 11,4 }

Ægteskabshyppigheden (nuptialité) ..... 9,9 }

Børnedødeligheden (mortalité infantile) .. 22,0 pr. 1000 levendefødte i 1960

Tab. 1. Ugens fødsler og dødsfald m. m. Naissances, décès etc. de la semaine.

	Levendefødte Nés vivants.			Dødfødte Morts-nés			Dødsfald efter alder (dødfødte ikke medregnede). Décès (Morts-nés excl.)										Deraf døde i institutioner Décès dans institut	Døde hjemmehørende Décès domiciliés	
	i ægteskab légit.	udenf. ægteskab illégit.	Ialt	i ægteskab légit.	udenf. ægteskab illégit.	Ialt	0-1 år		1-4 år	5-14 år	15-44 år	45-64 år	65-79 år	80- år	Ialt	i København à Copenhague		udenfor København. hors de Copenh.	
							i ægteskab légit.	uf. ægteskab illégit.											
Mandk. Masc. ...	82	19	101	1	—	1	1	—	—	—	5	15	33	10	64	48	62	2	
Kvindek. Fém. ...	90	16	106	—	—	—	1	—	—	—	3	22	24	18	68	45	62	6	
Ialt Total .....	172	35	207	1	—	1	2	—	—	—	8	37	57	28	132	93	124	8	

Ægteskaber Mariages: 107

Tab. 2 Fødsler, dødsfald m. m. Naissances, décès etc. (Chiffres provisoires) 1959, 1960 og 1961.

Foreløbig opgørelse	Ægteskaber Mariages	Lev.-fødte Nés vivan		Dødfødte Morts-nés	Dødsfald Décès (mort-nés excl.)			Døde af Décès par									
		Ialt	udenf. ægteskab illégitimes		Ialt	0-1 år		1-4 år	Lungesygdom Tuberc. pulmon. B 1	Kræft Maladies cancéreuses B 18	Epidem. sygdom. Maladies épidém. B3-17, B30	Hjertesygdom. Maladies coeur B25-28	Ulykkestilfælde Accident. BE47, BE48	Selvmord Suicid. BE49	Øvrige Autres B2, 19-24, 29 31-46, 50		
						Total	i ægteskab légit.									uf. ægteskab illégit.	
1959 august ...	446	904	175	13	583	16	5	4	6	156	1	175	38	16	191		
— septbr. ...	500	979	139	23	584	19	4	1	5	177	3	164	23	25	187		
— oktober ..	512	961	158	17	682	25	4	5	6	186	4	203	34	21	228		
— november.	571	956	150	9	646	25	6	7	5	164	6	199	37	24	211		
— december.	514	930	156	15	648	22	9	1	6	154	1	210	25	14	238		
Året 1959 .....	5961	11698	1810	191	7997	282	59	44	73	2031	79	2476	387	241	2710		
1960 januar ...	395	1050	180	17	747	26	5	3	6	168	7	247	26	21	272		
— februar ...	456	988	179	9	711	19	4	5	8	159	9	223	26	20	266		
— marts ...	557	1178	176	12	784	26	6	2	8	202	10	234	20	24	286		
— april ...	626	1102	174	6	728	20	—	4	7	167	6	254	33	21	240		
— maj ...	592	1075	164	16	679	31	8	5	7	167	3	176	29	22	275		
— juni ...	599	1073	154	14	558	21	4	4	—	137	2	173	29	19	198		
— juli ...	584	1074	178	18	593	20	4	—	2	159	7	177	28	14	206		
— august ...	459	1073	183	9	628	27	3	3	5	137	4	196	32	30	224		
— septbr. ...	499	1064	175	14	612	29	5	4	2	153	2	183	25	20	227		
— oktober ...	502	1051	153	13	651	25	4	4	4	145	5	216	37	24	220		
— november.	487	891	147	18	661	28	5	3	4	160	2	199	35	14	247		
— december.	496	958	179	10	684	21	2	2	6	159	6	203	37	17	256		
Året 1960 .....	6252	12577	2042	156	8036	293	50	39	59	1913	63	2481	357	246	2917		
1961 januar ...	386	984	192	15	722	23	9	1	3	149	4	227	30	19	290		
— februar ...	392	951	157	3	645	32	3	2	3	163	3	191	33	20	232		
— marts ...	569	1084	184	13	640	24	2	3	5	155	6	204	28	19	224		
— april ...	501	1050	166	11	627	28	1	4	6	154	3	198	24	14	228		
— maj ...	629	983	175	14	707	23	4	5	4	205	7	191	30	19	251		
— juni ...	511	960	157	19	622	21	8	6	2	165	2	165	26	21	211		
— juli ...	556	979	157	15*	622	18	4	7	6	178	1	164	30	12	231		
— august ...	472	948	155	8	639	23	5	6	5	180	3	173	34	14	230		
— septbr. ...	484	1020	185	21	645	28	6	5	2	181	3	188	31	12	228		
— oktober ..	536	860	163	13	683	25	8	1	3	190	1	206	25	16	242		

\*) + 1 dødfødt af ubestemmeligt køn.



Tab. 3. Fra 284 praktiserende læger er i beretningsugen anmeldt følgende 1473 nye tilfælde i København; fra Frederiksberg og Københavns amt er anmeldt 1816 nye tilfælde i beretningsugen.  
*Cas de maladies épidémiques et contagieuses de la semaine déclarés par les médecins — (Déclaration obligatoire).*

Morbi epidemici.	Copenhagen								Comm. voisine					Inklagt på hospital	
	Alder — Age						Ialt Total	Indlagte på hospital		Frederiksberg	Københavns amts nordre lægekreds	Københavns amts søndre lægekreds	Københavns amts vestre lægekreds		
	Fra 0—1 år	Fra 1—4 år	Fra 5—14 år	Fra 15—64 år		65 år og derover		Ialt	Deraf på Militærhosp.						
				Mænd	Kvinder	Mænd	Kvinder								
1. Febris typhoidea	—	—	—	—	—	—	—	—	—	—	—	—	—	—	1
2. » paratyphoidea	—	—	—	—	—	—	—	—	—	—	—	—	—	—	2
3. Meningit. cerebrospin. epidem.	—	—	—	—	—	—	—	—	—	—	—	—	—	—	3
4. Poliomy. ant. ac. paralytica	—	—	—	—	—	—	—	—	—	—	—	—	—	—	4
» » » aparalytica	—	—	—	—	—	—	—	—	—	—	—	—	—	—	»
5. Encephalitis epidem. acuta	—	—	—	—	—	—	—	—	—	—	—	—	—	—	5
6. Dysenteria (paradysenteria)	—	1	3	—	1	—	5	—	—	—	—	—	—	—	6
7. Malaria, opstået i Danmark	—	—	—	—	—	—	—	—	—	—	—	—	—	—	7
» » » udenf. Danmark	—	—	—	—	—	—	—	—	—	—	—	—	—	—	»
8. Diphtheria	—	—	—	—	—	—	—	—	—	—	—	—	—	—	8
9. Scarlatina	—	2	1	—	—	—	—	3	—	—	1	—	3	4	9
10. Sepsis puerperalis post abortum	—	—	—	—	—	—	—	—	—	—	—	—	—	—	10
» » » partum	—	—	—	—	—	—	—	—	—	—	—	—	—	—	»
11. Pemphigus neonat.	1	—	—	—	—	—	—	1	—	—	—	—	—	—	11
12. Tetanus neonat.	—	—	—	—	—	—	—	—	—	—	—	—	—	—	12
13. Morbilli	1	7	7	—	—	—	—	15	1	—	4	—	5	16	13
14. Rubeolae	—	8	7	—	—	—	—	15	—	—	3	4	5	9	14
15. Varicellae	2	17	13	1	—	—	—	33	—	—	5	11	3	17	15
16. Pertussis	—	9	8	—	—	—	—	17	2	—	3	15	15	14	16
17. Parotitis epidemica	—	4	9	1	—	—	—	14	—	—	3	22	21	22	17
18. Influenza	2	16	66	154	207	7	19	471	13	9	86	113	135	177	18
19. Angina tonsillarlis	10	75	111	84	104	5	1	390	9	5	72	127	141	230	19
20. Tracheo-bronchitis	18	45	27	35	26	8	11	170	9	—	31	81	56	92	20
21. Bronchopneum. et bronchit. capill.	12	18	8	16	16	11	11	92	33	4	15	27	28	31	21
22. Pneumonia crouposa	—	—	—	2	1	2	—	5	2	—	1	3	3	3	22
23. Gastro-enteritis ac. infect.	7	23	20	27	23	2	5	107	9	—	19	25	34	50	23
24. Hepatitis epidemica acuta	—	—	—	1	1	—	—	2	2	—	—	1	1	—	24
25. Febris rheumatica	—	—	—	—	1	—	—	1	1	—	—	—	1	—	25
26. Erysipelas	—	—	—	2	4	—	—	6	—	—	1	—	—	3	26
» a. Febris undulans	—	—	—	—	—	—	—	—	—	—	—	—	—	—	„a.
» b. Myalgia epid.	—	—	—	—	—	—	—	—	—	—	—	—	—	—	„b.
» c. Ornithose	—	—	—	—	—	—	—	—	—	—	—	—	—	—	„c.
Sum	53	225	280	323	384	35	47	1347	81	18	244	430	453	668	16
27. Gonorrh., ikke tidl. diagnostic.	—	—	—	54	34	—	—	88	5	2	2	4	3	3	27
28. Ulcus venereum » » »	—	—	—	—	—	—	—	—	—	—	—	—	—	—	28
29. Syphilis acquisita, friske tilfælde	—	—	—	11	—	—	—	11	1	—	1	—	—	—	29
30. Syphilis congenit., ikke tidl. diagn.	—	—	—	—	—	—	—	—	—	—	—	—	—	—	30
31. Lymphogranuloma inguinale	—	—	—	—	—	—	—	—	—	—	—	—	—	—	31
32. Delirium tremens	—	—	—	—	—	—	—	—	—	—	—	—	—	—	32
33. Scabies	—	1	1	11	14	—	—	27	2	2	1	1	—	6	33
Ialt Total	53	226	281	399	432	35	47	1473	89	22	248	435	456	677	16

Tab. 4. Patienter i stadens hospitaler. *Maladies dans les hôpitaux de la ville.*

	1961												
	2. sept.	9. sept.	16. sept.	23. sept.	30. sept.	7. okt.	14. okt.	21. okt.	28. okt.	4. nov.	11. nov.	18. nov.	25. nov.
<b>Kommunale hospitaler Hôpitaux municipaux</b>													
Kommunehospital	827	866	859	885	880	903	893	923	939	948	945	944	931
Øresundshospitalet	228	240	243	235	235	231	243	241	254	266	261	271	274
Blegdamshospitalet	331	375	349	363	354	369	360	375	389	396	384	392	404
Rudolph Berghs hospital	110	122	129	118	126	123	118	134	128	129	121	132	127
Sundby hospital	305	316	326	336	318	366	365	377	390	379	398	394	381
Bispebjerg hospital	914	979	1036	1059	1025	1058	1055	1094	1113	1069	1125	1100	1130
Børnehospitalet på Fuglebakken	90	96	106	112	125	127	135	134	127	138	140	141	143
Hospitalet på Forchammersvej	33	35	39	35	46	70	74	77	68	74	65	69	73
Balders hospital	48	50	48	45	52	59	61	61	63	64	66	66	65
Sønderbro hospital	141	197	189	177	190	188	194	194	189	197	197	196	189
Ialt	3027	3276	3324	3365	3351	3494	3498	3610	3660	3660	3702	3705	3717
<b>Private hospitaler Hôpitaux privés</b>													
Dronning Louises børnehospital	103	99	107	117	119	134	140	140	140	134	139	152	151
St. Josephs hospital	326	326	322	316	229	349	341	337	337	319	340	335	342
St. Elisabeths hospital	109	118	134	127	128	136	139	135	142	141	138	132	134
Finsenstutet og Radiumstationen	225	232	222	224	232	229	232	243	260	275	257	271	263
Ortopædisk hospital	144	155	210	212	203	198	175	191	186	195	208	205	208
Ialt	907	930	995	996	911	1046	1027	1046	1065	1064	1082	1095	1098
<b>Statshospitaler Hôpitaux de l'État</b>													
Rigshospitalet, sygeafdelingerne	862	831	958	937	988	958	979	985	1010	942	932	982	982
» » » fødeafdelingerne	146	154	156	131	138	131	119	135	139	148	143	152	152
Militærhospitalet	424	469	475	481	470	474	481	498	484	482	515	513	516
Ialt	1432	1454	1589	1549	1596	1563	1579	1618	1633	1572	1590	1647	1650

\* 1 tilfælde af aparalytisk polio anmeldt i ugen <sup>5/11-11/11</sup> ændres til paralytisk polio.

Tabel 5. Oversigt over sygelighed af de vigtigste nyanmeldte epidemiske sygdomme i København. Nr. 47—1961

Morbidity par les maladies épidémiques principales. (Chiffres provisoires).

Foreløbig opgørelse	Febris typh.	Febris parat.	Menigitis cerebros-pin. epidem.	Polio-myelitis ant. acuta	Scarlatina	Morbilli	Rubeolae	Vari-cellae	Pertus-sis	Paro-titis epid.	Influenza	Angina tons.	Tra-cheo-bronch.	Pneu-monia (21+22)	Gastro-ente-ritis	Hepa-titis epid. ac.
1960																
17/7—28/7	—	—	—	—	2	16	17	19	55	19	89	219	45	99	48	5
24/7—30/7	—	—	1	—	6	14	26	9	48	20	107	250	35	47	77	2
31/7—6/8	—	—	—	—	2	12	12	21	42	17	128	247	54	40	97	3
7/8—13/8	—	—	—	—	3	10	11	29	64	23	112	303	53	58	83	8
14/8—20/8	—	—	—	—	14	21	10	19	87	12	164	334	47	50	71	3
21/8—27/8	—	—	—	—	5	15	22	20	65	20	257	446	61	53	92	1
28/8—3/9	—	—	—	—	6	12	13	17	77	23	209	449	58	68	84	9
4/9—10/9	—	—	—	—	4	12	13	17	88	19	267	460	89	55	92	6
11/9—17/9	—	—	—	—	4	22	14	16	75	24	311	401	93	67	82	3
18/9—24/9	—	—	2	—	8	54	14	30	129	33	350	497	74	90	123	4
25/9—1/10	—	—	—	—	8	35	17	34	121	34	336	496	92	73	74	5
2/10—8/10	—	—	—	—	11	29	20	30	124	37	395	491	120	79	73	6
9/10—15/10	—	—	—	—	8	21	11	25	122	33	382	466	111	71	86	—
16/10—22/10	—	—	—	—	6	14	12	29	133	38	456	475	89	77	69	3
23/10—29/10	—	—	—	—	6	13	12	22	105	60	466	468	126	73	87	6
30/10—5/11	—	—	—	—	10	23	13	25	134	38	403	480	114	90	89	4
6/11—12/11	—	—	—	1	12	29	13	28	156	70	444	506	137	98	93	1
13/11—19/11	—	—	—	—	6	22	14	45	151	102	447	488	117	92	103	9
20/11—26/11	—	—	1	—	11	17	20	32	143	88	410	467	117	82	58	6
27/11—3/12	—	—	—	—	10	22	15	21	163	86	363	467	115	99	78	7
4/12—10/12	—	—	—	—	10	14	9	33	141	111	385	468	134	93	80	4
11/12—17/12	—	—	—	—	9	14	16	31	103	102	315	394	127	92	72	4
18/12—24/12	—	—	—	—	3	12	8	18	96	72	240	294	71	83	50	2
25/12—31/12	—	—	—	—	5	13	14	26	78	110	279	361	126	109	59	4
1961																
1/1—7/1	—	—	—	—	—	29	17	30	108	166	388	422	138	123	140	2
8/1—14/1	—	—	—	—	5	30	13	42	118	147	415	446	132	110	75	—
15/1—21/1	—	—	1	—	10	33	11	43	97	144	415	402	108	113	122	1
22/1—28/1	—	—	—	—	6	31	19	48	94	193	425	409	164	101	72	1
29/1—4/2	—	—	—	—	7	32	11	45	96	174	455	382	129	85	92	3
5/2—11/2	—	—	1	—	4	21	11	31	88	186	518	428	124	101	115	5
12/2—18/2	—	—	1	—	6	28	10	49	66	185	514	366	117	106	116	2
19/2—25/2	—	—	—	—	8	19	17	25	47	206	504	362	94	102	91	5
26/2—4/3	—	—	—	—	7	26	25	58	83	229	523	427	105	79	115	1
5/3—11/3	—	—	—	—	5	14	24	56	48	304	504	421	103	118	104	3
12/3—18/3	—	—	—	—	5	20	30	55	70	318	541	445	103	94	98	—
19/3—25/3	—	—	1	—	2	24	10	31	47	258	462	344	96	85	88	1
26/3—1/4	—	—	—	—	—	9	8	35	34	125	244	247	36	58	34	—
2/4—8/4	—	—	1	—	5	17	15	24	57	228	343	365	88	97	81	5
9/4—15/4	—	—	—	—	4	16	28	49	60	217	321	344	91	92	60	5
16/4—22/4	—	—	—	—	6	6	11	32	61	155	293	373	72	65	64	1
23/4—29/4	—	—	—	1	2	15	12	20	35	134	201	304	57	44	48	4
30/4—6/5	—	—	—	—	6	14	16	21	46	140	250	332	73	68	69	2
7/5—13/5	—	—	—	2	2	10	12	25	46	126	225	341	56	69	47	—
14/5—20/5	—	—	1	—	6	13	10	13	43	118	196	285	49	56	50	3
21/5—27/5	—	—	—	—	6	13	18	23	50	118	239	347	54	55	74	3
28/5—3/6	—	—	—	—	6	10	26	22	34	84	227	327	53	57	58	1
4/6—10/6	—	1	—	1	1	2	14	27	23	71	233	418	52	56	94	4
11/6—17/6	—	—	1	—	2	14	15	27	32	80	162	363	63	50	75	6
17/6—24/6	—	—	—	1	1	8	15	22	16	39	141	282	39	41	70	3
25/6—1/7	—	—	—	5	3	8	7	7	19	41	123	247	40	34	62	2
2/7—8/7	—	—	1	4	2	15	8	12	18	44	127	256	39	37	70	4
9/7—15/7	—	—	—	3	3	6	7	8	19	24	138	230	24	27	77	—
16/7—22/7	—	—	—	—	7	12	8	13	8	22	179	265	42	45	60	1
23/7—29/7	—	—	—	6	—	6	5	5	13	22	160	226	32	51	63	2
30/7—5/8	—	—	—	3	5	10	6	11	9	11	122	254	43	53	51	4
6/8—12/8	—	—	1	4	4	7	8	14	12	12	216	287	51	41	94	3
13/8—19/8	—	—	—	4	4	7	11	16	17	17	259	332	53	50	104	5
20/8—26/8	—	—	1	10	5	6	11	18	7	11	277	353	65	49	117	7
27/8—2/9	—	—	—	5	1	3	7	16	10	13	212	321	49	38	125	9
3/9—9/9	—	—	—	7	1	9	10	23	17	13	295	374	71	54	146	6
10/9—16/9	—	—	—	6	7	12	10	16	6	16	319	358	63	65	146	4
17/9—23/9	—	—	—	1	1	7	15	18	10	12	274	388	72	52	164	6
24/9—30/9	—	—	—	3	8	14	15	12	16	12	285	328	79	69	120	8
1/10—7/10	—	—	—	8	3	14	7	23	24	16	319	426	84	73	118	3
8/10—14/10	—	—	—	5	2	15	11	14	36	23	303	379	86	91	131	2
15/10—21/10	—	—	—	2	3	4	8	26	27	6	265	352	100	71	84	1
22/10—28/10	—	—	—	1	5	19	7	29	34	9	368	407	102	77	79	10
29/10—4/11	—	—	—	1	4	12	6	33	21	9	316	375	127	68	87	1
5/11—11/11	—	—	1	2	4	12	12	34	19	12	372	412	126	93	62	3
12/11—18/11	—	—	—	1	4	25	12	42	34	21	446	432	153	95	80	2
19/11—25/11	—	—	—	—	3	15	15	33	17	14	471	390	170	97	107	2
	Febris typh.	Febris parat.	Menigitis cerebros-pin. epidem.	Polio-myelitis ant. acuta	Scarlatina	Morbilli	Rubeolae	Vari-cellae	Pertus-sis	Paro-titis epid.	Influenza	Angina tons.	Tra-cheo-bronch.	Pneu-monia (21+22)	Gastro-ente-ritis	Hepa-titis epid. ac.

Tab. 6. Ugens (19/11—25/11) dødsfald fordelt på dødsårsager og aldersklasser.

Dødsårsag (International statistical classification of diseases, injuries, and causes of death. Abbreviated list of 50 causes for tabulation of mortality. 1948.)	Alder								Ialt	mænd	kvinder	Året 1960 (foreløbige tal)		Den tilsvarende uge i	
	Under 1 år		1-4 år		15-64 år		65 år og derover					mænd	kvinder	1959	1960
	i ægteskab	uden for ægteskab	1-4 år	5-14 år	mænd	kvinder	mænd	kvinder							
B 1 Tuberculosis systemae respiratoriae	—	—	—	—	1	—	—	—	1	—	39	20	3	—	
B 2 Tuberculosis aliorum organorum	—	—	—	—	—	—	—	—	—	—	3	4	—	—	
B 3 Syphilis	—	—	—	—	—	—	1	—	1	1	15	6	2	1	
B 4 Febris typhoidea (excl. febris paratyphoidea B 17 a)	—	—	—	—	—	—	—	—	—	—	—	—	—	—	
B 6 Dysenteria (incl. »paradysenteria«)	—	—	—	—	—	—	—	—	—	—	1	—	—	—	
B 7 Scarlatina et tonsillitis acuta (streptococcus)	—	—	—	—	—	—	—	—	—	—	—	—	—	—	
B 8 Diphtheria	—	—	—	—	—	—	—	—	—	—	—	—	—	—	
B 9 Pertussis	—	—	—	—	—	—	—	—	—	—	4	1	—	—	
B 10 Meningitis purulenta (meningococcus) et infect. mening.	—	—	—	—	—	—	—	—	—	—	—	—	—	—	
B 12 Poliomyelitis anterior acuta	—	—	—	—	—	—	—	—	—	—	—	—	—	—	
B 14 Morbilli	—	—	—	—	—	—	—	—	—	—	—	—	—	—	
B 16 Malaria	—	—	—	—	—	—	—	—	—	—	—	—	—	—	
B 17 a Febris paratyphoidea	—	—	—	—	—	—	—	—	—	—	—	—	—	—	
B 17 Alii morbi infectiosi et parasitici	—	—	—	—	—	1	—	—	1	1	11	4	3	—	
B 18 Neoplasma malignum	—	—	—	—	5	9	13	9	36	18	971	942	39	33	
B 19 Neoplasma benignum et neoplasma (typus incertus)	—	—	—	—	—	1	—	—	1	1	36	41	1	—	
B 20 Diabetes mellitus	—	—	—	—	—	—	1	—	1	1	45	47	2	2	
B 21 Anaemia (typi varii)	—	—	—	—	—	—	—	—	—	—	12	6	—	—	
B 22 Laesiones vascul. syst. cerebrospin. (incl. apopl. cer.)	—	—	—	—	2	3	3	9	17	5	343	476	10	10	
B 23 Meningitis non meningococcia	—	—	—	—	—	—	—	1	1	—	3	5	—	—	
B 24 Febris rheumatica (incl. morbus cordis rheum. acutus)	—	—	—	—	—	—	—	—	—	—	—	—	—	—	
B 25 Morbus cordis rheumaticus chronicus	—	—	—	—	1	—	—	—	1	1	23	40	—	1	
B 26 Morbus cordis arterioscleroticus et degenerativus	—	—	—	—	3	1	11	13	28	14	1016	820	32	42	
B 27 Alii morbi cordis	—	—	—	—	3	—	1	3	7	4	263	224	4	12	
B 28 Hypertensio arterialis + morb. cord. (incl. nephroscl.)	—	—	—	—	1	—	—	—	1	1	38	57	—	—	
B 29 Hypertensio arterialis (incl. nephrosclerosis)	—	—	—	—	—	—	—	—	—	—	14	12	—	1	
B 30 Influenza (incl. complicationes variae)	—	—	—	—	—	—	—	—	—	—	10	11	—	—	
B 31 Pneumonia (typi varii)	—	—	—	—	—	—	—	—	—	—	20	23	3	—	
B 32 Bronchitits	—	—	—	—	1	1	2	2	6	3	118	50	3	1	
B 33 Ulcus duodeni et ulcus ventriculi	—	—	—	—	1	—	—	—	1	1	51	25	1	2	
B 34 Appendicitis	—	—	—	—	—	—	—	—	—	—	15	3	—	—	
B 35 Hernia, ileus etc.	—	—	—	—	—	—	—	—	—	—	19	19	—	—	
B 36 Gastritis, enteritis, colitis (excl. neonatorum B 43)	—	—	—	—	—	—	—	—	—	—	7	16	1	—	
B 37 Cirrhosis hepatis	—	—	—	—	—	—	2	—	2	2	54	54	5	4	
B 38 Nephritis, nephrosis (excl. nephroscler. B 28, B 29)	—	—	—	—	—	—	—	—	—	—	15	12	—	1	
B 39 Hyperplasia prostatae	—	—	—	—	—	—	2	—	2	2	82	—	2	2	
B 40 Morbi et complicationes graviditatis, partus et puerp.	—	—	—	—	—	—	—	—	—	—	—	7	—	—	
B 41 Malformatio congenita	—	—	—	—	—	—	—	—	—	—	65	48	5	1	
B 42 Laesiones int. part. asph. neonat. atelect. pulm. neonat.	2	—	—	—	—	—	—	—	2	1	143	95	6	11	
B 43 Morbi infect. neonat. (incl. diarrhoea, gastroent.)	—	—	—	—	—	—	—	—	—	—	2	—	—	—	
B 44 Alii morbi neonatorum	—	—	—	—	—	—	—	—	—	—	2	1	—	—	
B 45 Senilitas, causa mort. ignota, causa mort. male defin.	—	—	—	—	—	1	—	—	1	—	146	132	6	4	
B 46 Alii morbi (non nom. B 1—B 45 descript.)	—	—	—	—	—	2	3	3	8	3	265	376	16	5	
BE 47 Accidentia vehiculi motoris	—	—	—	—	—	1	1	1	3	1	75	34	6	1	
BE 48 Aliae accidentiae	—	—	—	—	—	1	1	3	6	4	127	121	7	2	
BE 49 Suicidium, laesio auto-inflicta	—	—	—	—	—	1	4	—	5	1	148	98	5	1	
BE 50 Homicidium, impetus, laesio in bello, execut. leg.	—	—	—	—	—	—	—	—	—	—	3	2	—	—	
Summa	2	—	—	—	20	25	43	42	132	64	68	4204	3832	162	137

Tabel 7. Ugens (19/11—25/11) vejrforhold efter observationer ved Meteorologisk Institut.

Observations météorologiques.

	Lufttrykket ved havets overflade mm	Lufitemperatur				Døgnet nedbør mm	Fugtighedsgrad %	Antal solskinstimer
		Max. C°	Min. C°	Middel C°	Døgnet normal C°			
Søndag den 19.	776,8	4,4	÷ 5,1	0,3	3,2	0,0	94	7
Mandag — 20.	773,6	3,7	÷ 4,3	÷ 0,7	3,1	0,0	95	5 1/4
Tirsdag — 21.	767,0	3,2	÷ 4,1	÷ 0,2	3,0	0,0	96	0
Onsdag — 22.	759,7	1,9	÷ 3,6	0,4	2,9	0,2	98	3 1/2
Torsdag — 23.	760,4	5,2	1,0	3,9	2,8	1,7	98	4
Fredag — 24.	758,5	6,0	1,0	3,5	2,7	0,0	93	3 1/2
Lørdag — 25.	755,0	4,7	2,2	4,0	2,6	0,0	90	0

# UGENTLIG OVERSIGT

over

## fødsler, sygdomme og dødsfald i København

Bulletin hebdomadaire de statistique démographique et médicale

de la ville de

### Copenhague.

Offentliggjort af Københavns stadslæge ifølge kommunalbestyrelsens foranstaltning.

Nr. 48 - 1961

Fra søndag d. 26. november til lørdag d. 2. december 1961, begge dage incl.

86. årgang

(De her anførte tal vedrører den hjemmehørende befolkning.)

Middelfolketallet (population moyenne) for 1960: 725.300 personer.

Fødselshyppigheden (natalité) ..... 13,6 } pr. 1000 indbyggere i 1960

Dødeligheden (mortalité) ..... 11,4 }

Ægteskabshyppigheden (nuptialité) ..... 9,9 }

Børnedødeligheden (mortalité infantile) .. 22,0 pr. 1000 levendefødte i 1960

Tab. 1. Ugens fødsler og dødsfald m. m. Naissances, décès etc. de la semaine.

	Levendefødte Nés vivants.			Dødfødte Morts-nés			Dødsfald efter alder (dødfødte ikke medregnede). Décès (Morts-nés excl.)										Deraf døde i institutioner Décès dans institut	Døde hjemmehørende Décès domiciliés	
	i ægteskab légit.	udenf. ægteskab illégit.	Ialt	i ægteskab légit.	udenf. ægteskab illégit.	Ialt	0-1 år		1-4 år	5-14 år	15-44 år	45-64 år	65-79 år	80- år	Ialt	i København à Copenhague		udenfor København hors de Copenh.	
							i ægteskab légit.	uf. ægteskab illégit.											
Mandk. Masc. ...	78	20	98	3	1	4	3	3	—	—	10	18	41	14	89	69	77	12	
Kvindek. Fém. ...	91	17	108	2	—	2	5	1	2	1	6	23	34	33	105	75	96	9	
Ialt Total .....	169	37	206	5	1	6	8	4	2	1	16	41	75	47	194	144	173	21	

Ægteskaber Mariages: 132

Tab. 2 Fødsler, dødsfald m. m. Naissances, décès etc. (Chiffres provisoires) 1959, 1960 og 1961.

Foreløbig opgørelse	Ægteskaber Mariages	Lev.-fødte Nés vivan		Dødfødte Morts-nés	Dødsfald Décès (mort-nés excl.)			Døde af Décès par									
		Ialt	udenf. ægteskab illégitimes		Ialt	0-1 år		1-4 år	Lunge- tuberk. Tuberc. pulmon. B 1	Kræft Maladies cancé- reuses B 18	Epidem. sygd. Maladies épidém. B3-17, B30	Hjerte- sygd. Maladies coeur B25-28	Ulykkes- tilfælde Accident. BE47, BE48	Selvmord Suicid. BE49	Øvrige Autres B2, 19-24, 29, 31-46, 50		
						Total	légit.									illégit.	Total
1959 august ...	446	904	175	13	583	16	5	4	6	156	1	175	38	16	191		
— septbr. ...	500	979	139	23	584	19	4	1	5	177	3	164	23	25	187		
— oktober ...	512	961	158	17	682	25	4	5	6	186	4	203	34	21	228		
— november ...	571	956	150	9	646	25	6	7	5	164	6	199	37	24	211		
— december ...	514	930	156	15	648	22	9	1	6	154	1	210	25	14	238		
Året 1959 .....	5961	11698	1810	191	7997	282	59	44	73	2031	79	2476	387	241	2710		
1960 januar ...	395	1050	180	17	747	26	5	3	6	168	7	247	26	21	272		
— februar ...	456	988	179	9	711	19	4	5	8	159	9	223	26	20	266		
— marts ...	557	1178	176	12	784	26	6	2	8	202	10	234	20	24	286		
— april ...	626	1102	174	6	728	20	—	4	7	167	6	254	33	21	240		
— maj ...	592	1075	164	16	679	31	8	5	7	167	3	176	29	22	275		
— juni ...	599	1073	154	14	558	21	4	4	—	137	2	173	29	19	198		
— juli ...	584	1074	178	18	593	20	4	—	2	159	7	177	28	14	206		
— august ...	459	1073	183	9	628	27	3	3	5	137	4	196	32	30	224		
— septbr. ...	499	1064	175	14	612	29	5	4	2	153	2	183	25	20	227		
— oktober ...	502	1051	153	13	651	25	4	4	4	145	5	216	37	24	220		
— november ...	487	891	147	18	661	28	5	3	4	160	2	199	35	14	247		
— december ...	496	958	179	10	684	21	2	2	6	159	6	203	37	17	256		
Året 1960 .....	6252	12577	2042	156	8036	293	50	39	59	1913	63	2481	357	246	2917		
1961 januar ...	386	984	192	15	722	23	9	1	3	149	4	227	30	19	290		
— februar ...	392	951	157	3	645	32	3	2	3	163	3	191	33	20	232		
— marts ...	569	1084	184	13	640	24	2	3	5	155	6	204	28	19	224		
— april ...	501	1050	166	11	627	28	1	4	6	154	3	198	24	14	228		
— maj ...	629	983	175	14	707	23	4	5	4	205	7	191	30	19	251		
— juni ...	511	960	157	19	622	21	8	6	2	165	2	165	26	21	211		
— juli ...	556	979	157	15*	622	18	4	7	6	178	1	164	30	12	231		
— august ...	472	948	155	8	639	23	5	6	5	180	3	173	34	14	230		
— septbr. ...	484	1020	185	21	645	28	6	5	2	181	3	188	31	12	228		
— oktober ...	536	860	163	13	683	25	8	1	3	190	1	206	25	16	242		

\* ) + 1 dødfødt af ubestemt køn.



Tabel 5. Oversigt over sygelighed af de vigtigste nyanmeldte epidemiske sygdomme i København. Nr. 48—1961

Morbidity par les maladies épidémiques principales. (Chiffres provisoires).

Foreløbig opgørelse	Febris typh.	Febris parat.	Menin- gitis cerebro- spin. epidem.	Polio- myeli- tis ant. acuta	Scarla- tina	Mor- billi	Rubeo- lae	Vari- cellae	Pertus- sis	Paro- titis epid.	Influ- enza	Angina tons.	Tra- cheo- bronch.	Pneu- monia (21+22)	Gastro- ente- ritis	Hepa- titis epid. ac.
<b>1960</b>																
24/7—30/7	—	—	1	—	6	14	26	9	48	20	107	250	35	47	77	2
31/7—6/8	—	—	—	—	2	12	12	21	42	17	128	247	54	40	97	3
7/8—13/8	—	—	—	—	3	10	11	29	64	23	112	303	53	58	83	8
14/8—20/8	—	—	—	—	14	21	10	19	87	12	164	334	47	50	71	3
21/8—27/8	—	—	—	—	5	15	22	20	65	20	257	446	61	53	92	1
28/8—3/9	—	—	—	—	6	12	13	17	77	23	209	449	58	68	84	9
4/9—10/9	—	—	—	—	4	12	13	17	88	19	267	460	89	55	92	6
11/9—17/9	—	—	—	—	4	22	14	16	75	24	311	401	93	67	82	3
18/9—24/9	—	—	2	—	8	54	14	30	129	33	350	497	74	90	123	4
25/9—1/10	—	—	—	—	8	35	17	34	121	34	336	496	92	73	74	5
2/10—8/10	—	—	—	—	11	29	20	30	124	37	395	491	120	79	73	6
9/10—15/10	—	—	—	—	8	21	11	25	122	33	382	466	111	71	86	—
16/10—22/10	—	—	—	—	6	14	12	29	133	38	456	475	89	77	69	3
23/10—29/10	—	—	—	—	6	13	12	22	105	60	466	468	126	73	87	6
30/10—5/11	—	—	—	—	10	23	13	25	134	38	403	480	114	90	89	4
6/11—12/11	—	—	—	1	12	29	13	28	156	70	444	506	137	98	93	1
13/11—19/11	—	—	—	—	6	22	14	45	151	102	447	488	117	92	103	9
20/11—26/11	—	—	1	—	11	17	20	32	143	88	410	467	117	82	58	6
27/11—3/12	—	—	—	—	10	22	15	21	163	86	363	467	115	99	78	7
4/12—10/12	—	—	—	—	10	14	9	33	141	111	385	468	134	93	80	4
11/12—17/12	—	—	—	—	9	14	16	31	103	102	315	394	127	92	72	4
18/12—24/12	—	—	—	—	3	12	8	18	96	72	240	294	71	83	50	2
25/12—31/12	—	—	—	—	5	13	14	26	78	110	279	361	126	109	59	4
<b>1961</b>																
1/1—7/1	—	—	—	—	—	29	17	30	108	166	388	422	138	123	140	2
8/1—14/1	—	—	—	—	5	30	13	42	118	147	415	446	132	110	75	—
15/1—21/1	—	—	1	—	10	33	11	43	97	144	415	402	108	113	122	1
22/1—28/1	—	—	—	—	6	31	19	48	94	193	425	409	164	101	72	1
29/1—4/2	—	—	—	—	7	32	11	45	96	174	455	382	129	85	92	3
5/2—11/2	—	—	1	—	4	21	11	31	88	186	518	428	124	101	115	5
12/2—18/2	—	—	1	—	6	28	10	49	66	185	514	366	117	106	116	2
19/2—25/2	—	—	—	—	8	19	17	25	47	206	504	362	94	102	91	5
26/2—4/3	—	—	—	—	7	26	25	58	83	229	523	427	105	79	115	1
5/3—11/3	—	—	—	—	5	14	24	56	48	304	504	421	103	118	104	3
12/3—18/3	—	—	—	—	5	20	30	55	70	318	541	445	103	94	98	—
19/3—25/3	—	—	1	—	2	24	10	31	47	258	462	344	96	85	88	1
26/3—1/4	—	—	—	—	—	9	8	35	34	125	244	247	36	58	34	—
2/4—8/4	—	—	1	—	5	17	15	24	57	228	343	365	88	97	81	5
9/4—15/4	—	—	—	—	4	16	28	49	60	217	321	344	91	92	60	5
16/4—22/4	—	—	—	—	6	6	11	32	61	155	293	373	72	65	64	1
23/4—29/4	—	—	—	1	2	15	12	20	35	134	201	304	57	44	48	4
30/4—6/5	—	—	—	—	6	14	16	21	46	140	250	332	73	68	69	2
7/5—13/5	—	—	—	2	2	10	12	25	46	126	225	341	56	69	47	—
14/5—20/5	—	—	1	3	6	13	10	13	43	118	196	285	49	56	50	3
21/5—27/5	—	—	—	—	6	13	18	23	50	118	239	347	54	55	74	3
28/5—4/6	—	—	—	—	6	10	26	22	34	84	227	327	53	57	58	1
5/6—11/6	—	1	—	1	1	2	14	27	23	71	233	418	52	56	94	4
12/6—18/6	—	—	1	—	2	14	15	27	32	80	162	363	63	50	75	6
19/6—24/6	—	—	—	1	1	8	15	22	16	39	141	282	39	41	70	3
25/6—1/7	—	—	—	5	3	8	7	7	19	41	123	247	40	34	62	2
2/7—8/7	—	—	1	4	2	15	8	12	18	44	127	256	39	37	70	4
9/7—15/7	—	—	—	3	3	6	7	8	19	24	138	230	24	27	77	—
16/7—22/7	—	—	—	7	2	12	8	13	8	22	179	265	42	45	60	1
23/7—29/7	—	—	—	6	—	6	5	5	13	22	160	226	32	51	63	2
30/7—5/8	—	—	—	3	5	10	6	11	9	11	122	254	43	53	51	4
6/8—12/8	—	—	1	4	4	7	8	14	12	12	216	287	51	41	94	3
13/8—19/8	—	—	1	4	4	7	11	16	17	17	259	332	53	50	104	5
20/8—26/8	—	—	1	10	5	6	11	18	7	11	277	353	65	49	117	7
27/8—2/9	—	—	—	5	1	3	7	16	10	13	212	321	49	38	125	9
3/9—9/9	—	—	—	7	1	9	10	23	17	13	295	374	71	54	146	6
10/9—16/9	—	—	—	6	7	12	10	16	6	16	319	358	63	65	146	4
17/9—23/9	—	—	—	1	1	7	15	18	10	12	274	388	72	52	164	6
24/9—30/9	—	—	—	3	8	14	15	12	16	12	285	328	79	69	120	8
1/10—7/10	—	—	—	8	3	14	7	23	24	16	319	426	84	73	118	3
8/10—14/10	—	—	—	5	2	15	11	14	36	23	303	379	86	91	131	2
15/10—21/10	—	—	—	2	3	4	8	26	27	6	265	352	100	71	84	1
22/10—28/10	—	—	—	1	5	19	7	29	34	9	368	407	102	77	79	10
29/10—4/11	—	—	—	1	4	12	6	33	21	9	316	375	127	68	87	1
5/11—11/11	—	—	1	2	4	12	12	34	19	12	372	412	126	93	62	3
12/11—18/11	—	—	—	1	4	25	12	42	34	21	446	432	153	95	80	2
19/11—25/11	—	—	—	—	3	15	15	33	17	14	471	390	170	97	107	2
26/11—2/12	—	—	—	—	7	16	11	50	31	23	596	509	189	119	93	2

Tab. 6. Ugens (<sup>28</sup>/<sub>11</sub>—<sup>2</sup>/<sub>12</sub>) dødsfald fordelt på dødsårsager og aldersklasser.

Dødsårsag (International statistical classification of diseases, injuries, and causes of death. Abbreviated list of 50 causes for tabulation of mortality. 1948.)	Alder								Ialt	mænd	kvinder	Året 1960 (foreløbige tal)		Den tilsvarende uge i			
	Under 1 år		1-4 år		15-64 år		65 år og derover					mænd	kvinder	mænd	kvinder	1959	1960
	i agteskab	uden for agteskab	1-4 år	5-14 år	mænd	kvinder	mænd	kvinder									
B 1 Tuberculosis systemae respiratoriae	—	—	—	—	—	—	—	—	—	—	39	20	2	2			
B 2 Tuberculosis aliorum organorum	—	—	—	—	—	1	—	1	—	1	3	4	—	—			
B 3 Syphilis	—	—	—	—	—	—	—	2	—	2	15	6	—	—			
B 4 Febris typhoidea (excl. febris paratyphoidea B 17 a)	—	—	—	—	—	—	—	—	—	—	—	—	—	—			
B 6 Dysenteria (incl. »paradysenteria«)	—	—	—	—	—	—	—	—	—	—	1	—	—	—			
B 7 Scarlatina et tonsillitis acuta (streptococcus)	—	—	—	—	—	—	—	—	—	—	—	—	—	—			
B 8 Diphtheria	—	—	—	—	—	—	—	—	—	—	—	—	—	—			
B 9 Pertussis	—	—	—	—	—	—	—	—	—	—	4	1	—	—			
B 10 Meningitis purulenta (meningococcus) et infect. mening.	—	—	—	—	—	—	—	—	—	—	—	—	—	—			
B 12 Poliomyelitis anterior acuta	—	—	—	—	—	—	—	—	—	—	—	—	—	—			
B 14 Morbilli	—	—	—	—	—	—	—	—	—	—	—	—	—	—			
B 16 Malaria	—	—	—	—	—	—	—	—	—	—	—	—	—	—			
B 17 a Febris paratyphoidea	—	—	—	—	—	—	—	—	—	—	11	4	—	—			
B 17 Alii morbi infectiosi et parasitici	—	—	—	—	—	—	—	—	—	—	—	—	—	—			
B 18 Neoplasma malignum	—	—	—	1	10	11	15	15	52	25	27	971	942	33	37		
B 19 Neoplasma benignum et neoplasma (typus incertus)	—	—	—	—	—	1	—	—	1	1	—	36	41	—	—		
B 20 Diabetes mellitus	—	—	—	—	—	—	—	—	1	1	—	45	47	—	4		
B 21 Anaemia (typi varii)	—	—	—	—	—	—	—	—	—	—	12	6	—	—			
B 22 Laesiones vascul. syst. cerebrospin. (incl. apopl. cer.)	—	—	—	—	2	—	11	11	24	13	11	343	476	15	18		
B 23 Meningitis non meningococcia	—	—	—	—	—	—	—	—	—	—	3	5	—	—			
B 24 Febris rheumatica (incl. morbus cordis rheum. acutus)	—	—	—	—	—	—	—	—	—	—	—	—	—	—	—		
B 25 Morbus cordis rheumaticus chronicus	—	—	—	—	—	1	—	1	2	—	2	23	40	2	2		
B 26 Morbus cordis arterioscleroticus et degenerativus	—	—	—	—	—	5	6	14	18	43	19	24	1016	820	43	34	
B 27 Alii morbi cordis	—	—	—	—	—	—	1	2	6	9	2	7	263	224	10	10	
B 28 Hypertensio arterialis + morb. cord. (incl. nephroscl.)	—	—	—	—	—	—	—	—	1	—	—	1	38	57	4	2	
B 29 Hypertensio arterialis (incl. nephrosclerosis)	—	—	—	—	—	—	—	—	—	—	—	—	14	12	—	—	
B 30 Influenza (incl. complicationes variae)	—	—	—	—	—	—	—	—	—	—	10	11	—	—	—	—	
B 31 Pneumonia (typi varii)	—	—	—	—	—	1	—	—	—	1	—	20	23	2	—		
B 32 Bronchitits	—	—	—	—	—	—	—	3	2	5	3	2	118	50	1	3	
B 33 Ulcus duodeni et ulcus ventriculi	—	—	—	—	—	1	—	—	1	2	1	1	51	25	1	4	
B 34 Appendicitis	—	—	—	—	—	—	—	—	—	—	—	—	15	3	—	1	
B 35 Hernia, ileus etc.	—	—	—	—	—	—	—	—	—	—	—	—	19	19	—	—	
B 36 Gastritis, enteritis, colitis (excl. neonatorum B 43)	—	—	—	—	—	—	—	—	—	—	7	16	—	—	—	—	
B 37 Cirrhosis hepatis	—	—	—	—	—	—	1	1	—	—	—	—	54	54	—	3	
B 38 Nephritis, nephrosis (excl. nephroscler. B 28, B 29)	—	—	—	—	—	—	—	1	—	—	1	—	15	12	—	—	
B 39 Hyperplasia prostatae	—	—	—	—	—	1	—	2	—	3	3	—	82	—	1	—	
B 40 Morbi et complicationes graviditatis, partus et puerp.	—	—	—	—	—	—	—	—	—	—	—	—	7	—	—	—	
B 41 Malformatio congenita	4	—	1	—	—	1	—	—	—	6	2	4	65	48	2	2	
B 42 Laesiones int. part. asph. neonat. atelect. pulm. neonat.	4	4	—	—	—	—	—	—	—	8	5	3	143	95	5	10	
B 43 Morbi infect. neonat. (incl. diarrhoea, gastroent.)	—	—	—	—	—	—	—	—	—	—	—	—	2	—	—	—	
B 44 Alii morbi neonatorum	—	—	—	—	—	—	—	—	—	—	—	—	2	1	—	—	
B 45 Senilitas, causa mort. ignota, causa mort. male defin.	—	—	—	—	—	—	2	4	6	2	4	146	132	2	12		
B 46 Alii morbi (non nom. B 1—B 45 descript.)	—	—	1	—	1	2	5	2	11	6	5	265	376	18	14		
BE 47 Accidentia vehiculi motoris	—	—	—	—	1	2	—	—	3	1	2	75	34	5	4		
BE 48 Aliae accidentiae	—	—	—	—	4	1	—	—	3	4	4	127	121	3	8		
BE 49 Suicidium, laesio auto-inflicta	—	—	—	—	—	2	—	—	2	—	2	148	98	7	6		
BE 50 Homicidium, impetus, laesio in bello, execut. leg.	—	—	—	—	—	—	—	—	—	—	—	—	3	2	—	—	
Summa	8	4	2	1	28	29	55	67	194	89	105	4204	3832	156	176		

Tabel 7. Ugens (<sup>28</sup>/<sub>11</sub>—<sup>2</sup>/<sub>12</sub>) vejrforhold efter observationer ved Meteorologisk Institut.

Observations météorologiques.

	Lufttrykket ved havets overflade mm	Lufttemperatur				Døgnet normal C°	Døgnet nedbør mm	Fugtighedsgrad %	Antal solskins-timer
		Max. C°	Min. C°	Middel C°	Døgnet normal C°				
Søndag den 26.	754,5	4,6	1,1	3,0	2,5	0,0	98	0	
Mandag — 27.	757,0	4,0	÷3,5	1,0	2,4	0,0	100	0	
Tirsdag — 28.	757,0	4,6	÷0,5	3,1	2,3	0,4	98	0	
Onsdag — 29.	748,4	4,6	2,9	4,2	2,2	1,9	99	1/2	
Torsdag — 30.	740,6	5,1	2,0	3,8	2,1	13,2	94	0	
Fredag — 1.	739,4	5,0	2,1	4,1	2,0	0,1	98	3 1/4	
Lørdag — 2.	745,0	4,1	0,8	2,8	1,9	16,0	96	0	

# UGENTLIG OVERSIGT

over

## fødsler, sygdomme og dødsfald i København

Bulletin hebdomadaire de statistique démographique et médicale

de la ville de

### Copenhague.

Offentliggjort af Københavns stadsrådgivning ifølge kommunalbestyrelsens foranstaltning.

Nr. 49 - 1961

Fra søndag d. 3. december til lørdag d. 9. december 1961, begge dage incl.

86. årgang

(De her anførte tal vedrører den hjemmehørende befolkning.)

Middelfolketallet (population moyenne) for 1960: 725.300 personer.  
 Fødselshyppigheden (natalité) ..... 13,6  
 Dødeligheden (mortalité) ..... 11,4  
 Ægteskabshyppigheden (nuptialité) ..... 9,9  
 Børnedødeligheden (mortalité infantile) .. 22,0 pr. 1000 levendefødte i 1960

Tab. 1. Ugens fødsler og dødsfald m. m. Naissances, décès etc. de la semaine.

	Levendefødte Nés vivants.			Dødfødte Morts-nés			Dødsfald efter alder (dødfødte ikke medregnede). Décès (Morts-nés excl.)										Deraf døde i institutioner Décès dans institut	Døde hjemmehørende Décès domiciliés	
	i ægte-skab légit.	udenf. ægte-skab illég.	Ialt	i ægte-skab légit.	udenf. ægte-skab illég.	Ialt	Décès (Morts-nés excl.)											i Køben-havn à Copen-hague	udenfor Køben.h. hors de Copenh.
							0-1 år i ægte-skab légit.	uf. ægte-skab illég.	1-4 år	5-14 år	15-44 år	45-64 år	65-79 år	80- år	Ialt				
Mandk. Masc. ...	79	24	103	—	—	—	1	—	1	—	5	22	37	12	78	49	72	6	
Kvindek. Fém. ...	73	24	97	—	—	—	1	—	1	—	6	13	37	26	84	63	80	4	
Ialt Total	152	48	200	—	—	—	2	—	2	—	11	35	74	38	162	112	152	10	

Ægteskaber Mariages: 116

Tab. 2 Fødsler, dødsfald m. m. Naissances, décès etc. (Chiffres provisoires) 1959, 1960 og 1961.

Foreløbig opgørelse	Ægte-skaber Mari-ages	Lev.-fødte Nés vivan		Død-fødte Mort-nés	Dødsfald Décès (mort-nés excl.)				Døde af Décès par						
		Ialt	udenf. ægte-skab illégitimes		Ialt	0-1 år			Lunge-tuberk. Tuberc. pulmon. B 1	Kræft Maladies cancé-reuses B 18	Epidem.-sygd. Maladies épidém. B3-17, B30	Hjerte-sygd. Maladies cœur B25-28	Ulykkes-tilfælde Accident. BE47, BE48	Selvmord Suicid. BE49	Øvrige Autres B2, 19-24, 29, 31-46, 50
						Total	i ægte-skab légit.	uf. ægte-skab illégit.							
1959 septbr. ...	500	979	139	23	584	19	4	1	5	177	3	164	23	25	187
— oktober ...	512	961	158	17	682	25	4	5	6	186	4	203	34	21	228
— november ...	571	956	150	9	646	25	6	7	5	164	6	199	37	24	211
— december ...	514	930	156	15	648	22	9	1	6	154	1	210	25	14	238
Året 1959	5961	11698	1810	191	7997	282	59	44	73	2031	79	2476	387	241	2710
1960 januar ...	395	1050	180	17	747	26	5	3	6	168	7	247	26	21	272
— februar ...	456	988	179	9	711	19	4	5	8	159	9	223	26	20	266
— marts ...	557	1178	176	12	784	26	6	2	8	202	10	234	20	24	286
— april ...	626	1102	174	6	728	20	—	4	7	167	6	254	33	21	240
— maj ...	592	1075	164	16	679	31	8	5	7	167	3	176	29	22	275
— juni ...	599	1073	154	14	558	21	4	4	—	137	2	173	29	19	198
— juli ...	584	1074	178	18	593	20	4	—	2	159	7	177	28	14	206
— august ...	459	1073	183	9	628	27	3	3	5	137	4	196	32	30	224
— septbr. ...	499	1064	175	14	612	29	5	4	2	153	2	183	25	20	227
— oktober ...	502	1051	153	13	651	25	4	4	4	145	5	216	37	24	220
— november ...	487	891	147	18	661	28	5	3	4	160	2	199	35	14	247
— december ...	496	958	179	10	684	21	2	2	6	159	6	203	37	17	256
Året 1960	6252	12577	2042	156	8036	293	50	39	59	1913	63	2481	357	246	2917
1961 januar ...	386	984	192	15	722	23	9	1	3	149	4	227	30	19	290
— februar ...	392	951	157	3	645	32	3	2	3	163	3	191	33	20	232
— marts ...	569	1084	184	13	640	24	2	3	5	155	6	204	28	19	224
— april ...	501	1050	166	11	627	28	1	4	6	154	3	198	24	14	228
— maj ...	629	983	175	14	707	23	4	5	4	205	7	191	30	19	251
— juni ...	511	960	157	19	622	21	8	6	2	165	2	165	26	21	211
— juli ...	556	979	157	15*	622	18	4	7	6	178	1	164	30	12	231
— august ...	472	948	155	8	639	23	5	6	5	180	3	173	34	14	230
— septbr. ...	484	1020	185	21	645	28	6	5	2	181	3	188	31	12	228
— oktober ...	536	860	163	13	683	25	8	1	3	190	1	206	25	16	242
— november ...	498	880	153	15	675	27	6	1	4	192	7	191	32	14	235

\*) + 1 dødfødt af ubestemmeligt køn.





Table 5. Oversigt over sygelighed af de vigtigste nyanmeldte epidemiske sygdomme i København. Nr. 49—1961

Morbidité par les maladies épidémiques principales. (Chiffres provisoires).

Foreløbig opgørelse	Febris typh.	Febris parat.	Menigitis cerebrosp. epidem.	Polio-myelit. ant. acuta	Scarlatina	Morbilli	Rubeolae	Variellae	Pertussis	Parotitis epid.	Influenza	Angina tons.	Tracheo-bronch.	Pneumonia (21+22)	Gastro-enteritis	Hepatitis epid. ac.
1960																
31/7 — 6/8	—	—	—	—	2	12	12	21	42	17	128	247	54	40	97	3
7/8 — 13/8	—	—	—	—	3	10	11	29	64	23	112	303	53	58	83	8
14/8 — 20/8	—	—	—	—	14	21	10	19	87	12	164	334	47	50	71	3
21/8 — 27/8	—	—	—	—	5	15	22	20	65	20	257	446	61	53	92	1
28/8 — 3/9	—	—	—	—	6	12	13	17	77	23	209	449	58	68	84	9
4/9 — 10/9	—	—	—	—	4	12	13	17	88	19	267	460	89	55	92	6
11/9 — 17/9	—	—	—	—	4	22	14	16	75	24	311	401	93	67	82	3
18/9 — 24/9	—	—	2	—	8	54	14	30	129	33	350	497	74	90	123	4
25/9 — 1/10	—	—	—	—	8	35	17	34	121	34	336	496	92	73	74	5
2/10 — 8/10	—	—	—	—	11	29	20	30	124	37	395	491	120	79	73	6
9/10 — 15/10	—	—	—	—	8	21	11	25	122	33	382	466	111	71	86	—
16/10 — 22/10	—	—	—	—	6	14	12	29	133	38	456	475	89	77	69	3
23/10 — 29/10	—	—	—	—	6	13	12	22	105	60	466	468	126	73	87	6
30/10 — 5/11	—	—	—	—	10	23	13	25	134	38	403	480	114	90	89	4
6/11 — 12/11	—	—	—	1	12	29	13	28	156	70	444	506	137	98	93	1
13/11 — 19/11	—	—	—	—	6	22	14	45	151	102	447	488	117	92	103	9
20/11 — 26/11	—	—	1	—	11	17	20	32	143	88	410	467	117	82	58	6
27/11 — 3/12	—	—	—	—	10	22	15	21	163	86	363	467	115	99	78	7
4/12 — 10/12	—	—	—	—	10	14	9	33	141	111	385	468	134	93	80	4
11/12 — 17/12	—	—	—	—	9	14	16	31	103	102	315	394	127	92	72	4
18/12 — 24/12	—	—	—	—	3	12	8	18	96	72	240	294	71	83	50	2
25/12 — 31/12	—	—	—	—	5	13	14	26	78	110	279	361	126	109	59	4
1961																
1/1 — 7/1	—	—	—	—	—	29	17	30	108	166	388	422	138	123	140	2
8/1 — 14/1	—	—	—	—	5	30	13	42	118	147	415	446	132	110	75	—
15/1 — 21/1	—	—	1	—	10	33	11	43	97	144	415	402	108	113	122	1
22/1 — 28/1	—	—	—	—	6	31	19	48	94	193	425	409	164	101	72	1
29/1 — 4/2	—	—	—	—	7	32	11	45	96	174	455	382	129	85	92	3
5/2 — 11/2	—	—	1	—	4	21	11	31	88	186	518	428	124	101	115	5
12/2 — 18/2	—	—	1	—	6	28	10	49	66	185	514	366	117	106	116	2
19/2 — 25/2	—	—	—	—	8	19	17	25	47	206	504	362	94	102	91	5
26/2 — 4/3	—	—	—	—	7	26	25	58	83	229	523	427	105	79	115	1
5/3 — 11/3	—	—	—	—	5	14	24	56	48	304	504	421	103	118	104	3
12/3 — 18/3	—	—	—	—	5	20	30	55	70	318	541	445	103	94	98	—
19/3 — 25/3	—	—	1	—	2	24	10	31	47	258	462	344	96	85	88	1
26/3 — 1/4	—	—	—	—	—	9	8	35	34	125	244	247	36	58	34	—
2/4 — 8/4	—	—	1	—	5	17	15	24	57	228	343	365	88	97	81	5
9/4 — 15/4	—	—	—	—	4	16	28	49	60	217	321	344	91	92	60	5
16/4 — 22/4	—	—	—	—	6	6	11	32	61	155	293	373	72	65	64	1
23/4 — 29/4	—	—	—	1	2	15	12	20	35	134	201	304	57	44	48	4
30/4 — 6/5	—	—	—	—	6	14	16	21	46	140	250	332	73	68	69	2
7/5 — 13/5	—	—	—	2	2	10	12	25	46	126	225	341	56	69	47	—
14/5 — 20/5	—	—	1	3	6	13	10	13	43	118	196	285	49	56	50	3
21/5 — 27/5	—	—	—	—	6	13	18	23	50	118	239	347	54	55	74	3
28/5 — 3/6	—	—	—	—	6	10	26	22	34	84	227	327	53	57	58	1
4/6 — 10/6	—	1	—	1	1	2	14	27	23	71	233	418	52	56	94	4
11/6 — 17/6	—	—	1	—	2	14	15	27	32	80	162	363	63	50	75	6
18/6 — 24/6	—	—	—	1	1	8	15	22	16	39	141	282	39	41	70	3
25/6 — 1/7	—	—	—	5	3	8	7	7	19	41	123	247	40	34	62	2
2/7 — 8/7	—	—	1	4	2	15	8	12	18	44	127	256	39	37	70	4
9/7 — 15/7	—	—	—	3	3	6	7	8	19	24	138	230	24	27	77	—
16/7 — 22/7	—	—	—	7	2	12	8	13	8	22	179	265	42	45	60	1
23/7 — 29/7	—	—	—	6	—	6	5	5	13	22	160	226	32	51	63	2
30/7 — 5/8	—	—	—	3	5	10	6	11	9	11	122	254	43	53	51	4
6/8 — 12/8	—	—	1	4	4	7	8	14	12	12	216	287	51	41	94	3
13/8 — 19/8	—	—	1	4	4	7	11	16	17	17	259	332	53	50	104	5
20/8 — 26/8	—	—	1	10	5	6	11	18	7	11	277	353	65	49	117	7
27/8 — 2/9	—	—	—	5	1	3	7	16	10	13	212	321	49	38	125	9
3/9 — 9/9	—	—	—	7	1	9	10	23	17	13	295	374	71	54	146	6
10/9 — 16/9	—	—	—	6	7	12	10	16	6	16	319	358	63	65	146	4
17/9 — 23/9	—	—	—	1	1	7	15	18	10	12	274	388	72	52	164	6
24/9 — 30/9	—	—	—	3	8	14	15	12	16	12	285	328	79	69	120	8
1/10 — 7/10	—	—	—	8	3	14	7	23	24	16	319	426	84	73	118	3
8/10 — 14/10	—	—	—	5	2	15	11	14	36	23	303	379	86	91	131	2
15/10 — 21/10	—	—	—	2	3	4	8	26	27	6	265	352	100	71	84	1
22/10 — 28/10	—	—	—	1	5	19	7	29	34	9	368	407	102	77	79	10
29/10 — 4/11	—	—	—	1	4	12	6	33	21	9	316	375	127	68	87	1
5/11 — 11/11	—	—	1	2	4	12	12	34	19	12	372	412	126	93	62	3
12/11 — 18/11	—	—	—	1	4	25	12	42	34	21	446	432	153	95	80	2
19/11 — 25/11	—	—	—	—	3	15	15	33	17	14	471	390	170	97	107	2
26/11 — 2/12	—	—	—	—	7	16	11	50	31	23	596	509	189	119	93	2
3/12 — 9/12	—	—	1	—	15	28	8	61	15	17	467	435	172	109	74	2
	Febris typh.	Febris parat.	Menigitis cerebrosp. epidem.	Polio-myelit. ant. acuta	Scarlatina	Morbilli	Rubeolae	Variellae	Pertussis	Parotitis epid.	Influenza	Angina tons.	Tracheo-bronch.	Pneumonia (21+22)	Gastro-enteritis	Hepatitis epid. ac.

Tab. 6. Ugens (<sup>8</sup>/<sub>12</sub>—<sup>9</sup>/<sub>12</sub>) dødsfald fordelt på dødsårsager og aldersklasser.

Dødsårsag (International statistical classification of diseases, injuries, and causes of death. Abbreviated list of 50 causes for tabulation of mortality. 1948.)	Alder								Året 1960 (foreløbige tal)		Den tilsvarende uge i		
	Under 1 år		15-64 år		65 år og derover		Ialt	mænd	kvinder	mænd	kvinder	1959	1960
	i ægteskab	uden for ægteskab	1-4 år	5-14 år	mænd	kvinder							
B 1 Tuberculosis systemae respiratoriae	—	—	—	—	—	—	—	—	—	39	20	1	1
B 2 Tuberculosis aliorum organorum	—	—	—	—	—	—	—	—	—	3	4	—	—
B 3 Syphilis	—	—	—	—	—	1	1	2	1	15	6	—	—
B 4 Febris typhoidea (excl. febris paratyphoidea B 17 a)	—	—	—	—	—	—	—	—	—	—	—	—	—
B 6 Dysenteria (incl. »paradysenteria«)	—	—	—	—	—	—	—	—	—	1	—	—	—
B 7 Scarlatina et tonsillitis acuta (streptococcus)	—	—	—	—	—	—	—	—	—	—	—	—	—
B 8 Diphtheria	—	—	—	—	—	—	—	—	—	—	—	—	—
B 9 Pertussis	—	—	—	—	—	—	—	—	—	4	1	—	—
B 10 Meningitis purulenta (meningococcus) et infect. mening.	—	—	—	—	—	—	—	—	—	—	—	—	—
B 12 Poliomyelitis anterior acuta	—	—	—	—	—	—	—	—	—	—	—	—	—
B 14 Morbilli	—	—	—	—	—	—	—	—	—	—	—	—	—
B 16 Malaria	—	—	—	—	—	—	—	—	—	—	—	—	—
B 17 a Febris paratyphoidea	—	—	—	—	—	—	—	—	—	—	—	—	—
B 17 Alii morbi infectiosi et parasitici	—	—	—	—	—	—	—	—	—	11	4	1	—
B 18 Neoplasma malignum	—	—	—	—	9	9	18	13	49	27	22	971	942
B 19 Neoplasma benignum et neoplasma (typus incertus)	—	—	—	—	1	1	—	—	2	1	1	36	41
B 20 Diabetes mellitus	—	—	—	—	—	1	—	1	2	—	2	45	47
B 21 Anaemia (typi varii)	—	—	—	—	—	—	—	—	—	12	6	—	—
B 22 Laesiones vascul. syst. cerebrospin. (incl. apopl. cer.)	—	—	—	—	—	1	7	12	7	13	343	476	
B 23 Meningitis non meningococcia	—	—	—	—	—	—	—	—	—	—	3	5	—
B 24 Febris rheumatica (incl. morbus cordis rheum. acutus)	—	—	—	—	—	—	—	—	—	—	—	—	—
B 25 Morbus cordis rheumaticus chronicus	—	—	—	—	—	—	—	—	—	—	—	—	—
B 26 Morbus cordis arterioscleroticus et degenerativus	—	—	—	—	5	2	10	18	35	15	20	1016	820
B 27 Alii morbi cordis	—	—	—	—	2	—	—	4	6	2	4	263	224
B 28 Hypertensio arterialis + morb. cord. (incl. nephroscl.)	—	—	—	—	1	—	—	1	2	1	1	38	57
B 29 Hypertensio arterialis (incl. nephrosclerosis)	—	—	—	—	—	—	—	—	—	—	—	14	12
B 30 Influenza (incl. complicationes variae)	—	—	—	—	—	—	—	—	—	10	11	—	1
B 31 Pneumonia (typi varii)	—	—	1	—	—	—	—	—	1	1	—	20	23
B 32 Bronchitits	—	—	—	—	—	—	—	—	—	—	—	118	50
B 33 Ulcus duodeni et ulcus ventriculi	—	—	—	—	—	—	—	—	—	—	—	51	25
B 34 Appendicitis	—	—	—	—	—	—	—	—	—	—	—	15	3
B 35 Hernia, ileus etc.	—	—	—	—	—	—	—	—	1	1	—	19	19
B 36 Gastritis, enteritis, colitis (excl. neonatorum B 43)	—	—	—	—	—	—	—	—	—	—	—	7	16
B 37 Cirrhosis hepatis	—	—	—	—	1	—	—	—	2	1	1	54	54
B 38 Nephritis, nephrosis (excl. nephroscler. B 28, B 29)	—	—	—	—	—	—	—	—	—	—	—	15	12
B 39 Hyperplasia prostatae	—	—	—	—	—	—	—	—	—	1	1	82	—
B 40 Morbi et complicationes graviditatis, partus et puerp.	—	—	—	—	—	—	—	—	—	—	—	7	—
B 41 Malformatio congenita	—	—	—	—	—	—	—	—	—	—	—	65	48
B 42 Laesiones int. part. asph. neonat. atelect. pulm. neonat.	1	—	—	—	—	—	—	—	—	1	—	143	95
B 43 Morbi infect. neonat. (incl. diarrhoea, gastroent.)	—	—	—	—	—	—	—	—	—	—	—	2	—
B 44 Alii morbi neonatorum	—	—	—	—	—	—	—	—	—	—	—	2	1
B 45 Senilitas, causa mort. ignota, causa mort. male defin.	1	—	—	—	2	—	3	2	8	6	2	146	132
B 46 Alii morbi (non nom. B 1-B 45 descript.)	—	—	1	—	2	3	2	4	12	4	8	265	376
BE 47 Accidentia vehiculi motoris	—	—	—	—	—	—	1	—	3	3	—	75	34
BE 48 Aliae accidentiae	—	—	—	—	—	—	—	—	2	2	4	127	121
BE 49 Suicidium, laesio auto-inflicta	—	—	—	—	—	2	2	2	8	4	4	148	98
BE 50 Homicidium, impetus, laesio in bello, execut. leg.	—	—	—	—	—	—	—	—	—	—	—	3	2
Summa	2	—	2	—	27	19	49	63	162	78	84	4204	3832

Tabel 7. Ugens (<sup>8</sup>/<sub>12</sub>—<sup>9</sup>/<sub>12</sub>) vejrforhold efter observationer ved Meteorologisk Institut.

Observations météorologiques.

	Lufttrykket ved havets overflade mm	Lufttemperatur				Døgnet nedbør mm	Fugtighedsgrad %	Antal solskins-timer
		Max. C°	Min. C°	Middel C°	Døgnet normal C°			
Søndag den 3.	750,1	4,6	0,0	2,1	1,8	0,0	80	11 <sup>1</sup> / <sub>2</sub>
Mandag — 4.	744,5	9,0	÷0,1	3,7	1,7	8,7	95	13 <sup>3</sup> / <sub>4</sub>
Tirsdag — 5.	746,4	10,5	3,0	7,3	1,6	0,2	87	1 <sup>1</sup> / <sub>2</sub>
Onsdag — 6.	755,2	3,8	0,5	2,3	1,5	1,0	96	23 <sup>3</sup> / <sub>4</sub>
Torsdag — 7.	758,7	4,0	÷1,0	1,5	1,4	0,2	95	31 <sup>1</sup> / <sub>2</sub>
Fredag — 8.	761,2	3,3	÷3,0	0,3	1,4	<0,1	95	1 <sup>1</sup> / <sub>2</sub>
Lørdag — 9.	755,9	3,6	1,2	2,6	1,3	0,0	88	0

# UGENTLIG OVERSIGT

over

## fødsler, sygdomme og dødsfald i København

Bulletin hebdomadaire de statistique démographique et médicale

de la ville de

### Copenhague.

Offentliggjort af Københavns stadsråge ifølge kommunalbestyrelsens foranstaltning.

Nr. 50 - 1961

Fra søndag d. 10. december til lørdag d. 16. december 1961, begge dage incl.

86. årgang

(De her anførte tal vedrører den hjemmehørende befolkning).

Middelfolketallet (population moyenne) for 1960: 725.300 personer.  
 Fødselshyppigheden (natalité) ..... 13,6  
 Dødeligheden (mortalité) ..... 11,4 } pr. 1000 indbyggere i 1960  
 Ægteskabshyppigheden (nuptialité) ..... 9,9  
 Børnedødeligheden (mortalité infantile) .. 22,0 pr. 1000 levendefødte i 1960

Tab. 1. Ugens fødsler og dødsfald m. m. Naissances, décès etc. de la semaine.

	Levendefødte Nés vivants.			Dødfødte Morts-nés			Dødsfald efter alder (dødfødte ikke medregnede). Décès (Morts-nés excl.)										Deraf døde i institutioner Décès dans institut	Døde hjemmehørende Décès domiciliés		
	i ægte- skab légit.	udenf. ægte- skab illégit.	Ialt	i ægte- skab légit.	udenf. ægte- skab illégit.	Ialt	Dødsfald efter alder											i Køben- havn à Copen- hague	udenfor Københ. hors de Copenh.	
							0-1 år i ægte- skab légit.	uf. ægte- teskab illégit.	1-4 år	5-14 år	15-44 år	45-64 år	65-79 år	80- år	Ialt					
Mandk. Masc. . . . .	119	24	143	2	—	2	5	—	—	—	—	2	2	21	32	23	83	57	72	11
Kvindek. Fém. . . . .	100	17	117	1	—	1	4	—	—	—	2	1	11	23	10	51	38	46	5	5
Ialt Total . . . . .	219	41	260	3	—	3	9	—	—	2	3	3	32	55	33	134	95	118	16	16

Ægteskaber Mariages: 123

Tab. 2 Fødsler, dødsfald m. m. Naissances, décès etc. (Chiffres provisoires) 1959, 1960 og 1961.

Foreløbig opgørelse	Ægte- ska- ber Mari- ages	Lev.-fødte Nés vivan			Død- fødte Mort- nés	Dødsfald Décès (mort-nés excl.)				Døde af Décès par						
		Ialt	udenf. ægte- skab illégitimes	Total		0-1 år			Lunge- tuberk. Tuberc. pulmon. B 1	Kræft Maladies cancé- reuses B 18	Epidem. sygd. Maladies épidém. B3-17, B30	Hjerte- sygd. Maladies coeur B25-28	Ulykkes- tilfælde Accident. BE47, BE48	Selvmord Suicid. BE49	Øvrige Autres B2, 19- 24, 29, 31 - 46, 50	
						Ialt	i ægte- skab légit.	uf. ægte- teskab illégit.								1-4 år
1959 septbr. . . . .	500	979	139	23	584	19	4	1	5	177	3	164	23	25	187	
— oktober . . . . .	512	961	158	17	682	25	4	5	6	186	4	203	34	21	228	
— november . . . . .	571	956	150	9	646	25	6	7	5	164	6	199	37	24	211	
— december . . . . .	514	930	156	15	648	22	9	1	6	154	1	210	25	14	238	
Året 1959 . . . . .	5961	11698	1810	191	7997	282	59	44	73	2031	79	2476	387	241	2710	
1960 januar . . . . .	395	1050	180	17	747	26	5	3	6	168	7	247	26	21	272	
— februar . . . . .	456	988	179	9	711	19	4	5	8	159	9	223	26	20	266	
— marts . . . . .	557	1178	176	12	784	26	6	2	8	202	10	234	20	24	286	
— april . . . . .	626	1102	174	6	728	20	—	4	7	167	6	254	33	21	240	
— maj . . . . .	592	1075	164	16	679	31	8	5	7	167	3	176	29	22	275	
— juni . . . . .	599	1073	154	14	558	21	4	4	—	137	2	173	29	19	198	
— juli . . . . .	584	1074	178	18	593	20	4	—	2	159	7	177	28	14	206	
— august . . . . .	459	1073	183	9	628	27	3	3	5	137	4	196	32	30	224	
— septbr. . . . .	499	1064	175	14	612	29	5	4	2	153	2	183	25	20	227	
— oktober . . . . .	502	1051	153	13	651	25	4	4	4	145	5	216	37	24	220	
— november . . . . .	487	891	147	18	661	28	5	3	4	160	2	199	35	14	247	
— december . . . . .	496	958	179	10	684	21	2	2	6	159	6	203	37	17	256	
Året 1960 . . . . .	6252	12577	2042	156	8036	293	50	39	59	1913	63	2481	357	246	2917	
1961 januar . . . . .	386	984	192	15	722	23	9	1	3	149	4	227	30	19	290	
— februar . . . . .	392	951	157	3	645	32	3	2	3	163	3	191	33	20	232	
— marts . . . . .	569	1084	184	13	640	24	2	3	5	155	6	204	28	19	224	
— april . . . . .	501	1050	166	11	627	28	1	4	6	154	3	198	24	14	228	
— maj . . . . .	629	983	175	14	707	23	4	5	4	205	7	191	30	19	251	
— juni . . . . .	511	960	157	19	622	21	8	6	2	165	2	165	26	21	211	
— juli . . . . .	556	979	157	15*	622	18	4	7	6	178	1	164	30	12	231	
— august . . . . .	472	948	155	8	639	23	5	6	5	180	3	173	34	14	230	
— septbr. . . . .	484	1020	185	21	645	28	6	5	2	181	3	188	31	12	228	
— oktober . . . . .	536	860	163	13	683	25	8	1	3	190	1	206	25	16	242	
— november . . . . .	498	880	153	15	675	27	6	1	4	192	7	191	32	14	235	

\*) + 1 dødfødt af ubestemt køn.



Tabel 5. Oversigt over sygelighed af de vigtigste nyanmeldte epidemiske sygdomme i København. Nr. 50—1961

Morbidity par les maladies épidémiques principales. (Chiffres provisoires).

Foreløbig opgørelse	Febris typh.	Febris parat.	Meningitis cerebrospinal. epidem.	Polio-myelitis ant. acuta	Scarlatina	Morbilli	Rubeolae	Variellae	Pertussis	Parotitis epid.	Influenza	Angina tons.	Tracheobronch.	Pneumonia (21+22)	Gastroenteritis	Hepatitis epid. ac.
1960																
7/8 — 13/8	—	—	—	—	3	10	11	29	64	23	112	303	53	58	83	8
14/8 — 20/8	—	—	—	—	14	21	10	19	87	12	164	334	47	50	71	3
21/8 — 27/8	—	—	—	—	5	15	22	20	65	20	257	446	61	53	92	1
28/8 — 3/9	—	—	—	—	6	12	13	17	77	23	209	449	58	68	84	9
4/9 — 10/9	—	—	—	—	4	12	13	17	88	19	267	460	89	55	92	6
11/9 — 17/9	—	—	—	—	4	22	14	16	75	24	311	401	93	67	82	3
18/9 — 24/9	—	—	2	—	8	54	14	30	129	33	350	497	74	90	123	4
25/9 — 1/10	—	—	—	—	8	35	17	34	121	34	336	496	92	73	74	5
2/10 — 8/10	—	—	—	—	11	29	20	30	124	37	395	491	120	79	73	6
9/10 — 15/10	—	—	—	—	8	21	11	25	122	33	382	466	111	71	86	—
16/10 — 22/10	—	—	—	—	6	14	12	29	133	38	456	475	89	77	69	3
23/10 — 29/10	—	—	—	—	6	13	12	22	105	60	466	468	126	73	87	6
30/10 — 5/11	—	—	—	—	10	23	13	25	134	38	403	480	114	90	89	4
6/11 — 12/11	—	—	—	1	12	29	13	28	156	70	444	506	137	98	93	1
13/11 — 19/11	—	—	—	—	6	22	14	45	151	102	447	488	117	92	103	9
20/11 — 26/11	—	—	1	—	11	17	20	32	143	88	410	467	117	82	58	6
27/11 — 3/12	—	—	—	—	10	22	15	21	163	86	363	467	115	99	78	7
4/12 — 10/12	—	—	—	—	10	14	9	33	141	111	385	468	134	93	80	4
11/12 — 17/12	—	—	—	—	9	14	16	31	103	102	315	394	127	92	72	4
18/12 — 24/12	—	—	—	—	3	12	8	18	96	72	240	294	71	83	50	2
25/12 — 31/12	—	—	—	—	5	13	14	26	78	110	279	361	126	109	59	4
1961																
1/1 — 7/1	—	—	—	—	—	29	17	30	108	166	388	422	138	123	140	2
8/1 — 14/1	—	—	—	—	5	30	13	42	118	147	415	446	132	110	75	—
15/1 — 21/1	—	—	1	—	10	33	11	43	97	144	415	402	108	113	122	1
22/1 — 28/1	—	—	—	—	6	31	19	48	94	193	425	409	164	101	72	1
29/1 — 4/2	—	—	—	—	7	32	11	45	96	174	455	382	129	85	92	3
5/2 — 11/2	—	—	1	—	4	21	11	31	88	186	518	428	124	101	115	5
12/2 — 18/2	—	—	1	—	6	28	10	49	66	185	514	366	117	106	116	2
19/2 — 25/2	—	—	—	—	8	19	17	25	47	206	504	362	94	102	91	5
26/2 — 4/3	—	—	—	—	7	26	25	58	83	229	523	427	105	79	115	1
5/3 — 11/3	—	—	—	—	5	14	24	56	48	304	504	421	103	118	104	3
12/3 — 18/3	—	—	—	—	5	20	30	55	70	318	541	445	103	94	98	—
19/3 — 25/3	—	—	1	—	2	24	10	31	47	258	462	344	96	85	88	1
26/3 — 1/4	—	—	—	—	—	9	8	35	34	125	244	247	36	58	34	—
2/4 — 8/4	—	—	1	—	5	17	15	24	57	228	343	365	88	97	81	5
9/4 — 15/4	—	—	—	—	4	16	28	49	60	217	321	344	91	92	60	5
16/4 — 22/4	—	—	—	—	6	6	11	32	61	155	293	373	72	65	64	1
23/4 — 29/4	—	—	—	1	2	15	12	20	35	134	201	304	57	44	48	4
30/4 — 6/5	—	—	—	—	6	14	16	21	46	140	250	332	73	68	69	2
7/5 — 13/5	—	—	—	2	2	10	12	25	46	126	225	341	56	69	47	—
14/5 — 20/5	—	—	1	3	6	13	10	13	43	118	196	285	49	56	50	3
21/5 — 27/5	—	—	—	—	6	13	18	23	50	118	239	347	54	55	74	3
28/5 — 3/6	—	—	—	—	6	10	26	22	34	84	227	327	53	57	58	1
4/6 — 10/6	—	1	—	1	1	2	14	27	23	71	233	418	52	56	94	4
11/6 — 17/6	—	—	1	—	2	14	15	27	32	80	162	363	63	50	75	6
18/6 — 24/6	—	—	—	1	1	8	15	22	16	39	141	282	39	41	70	3
25/6 — 1/7	—	—	—	5	3	8	7	7	19	41	123	247	40	34	62	2
2/7 — 8/7	—	—	1	4	2	15	8	12	18	44	127	256	39	37	70	4
9/7 — 15/7	—	—	—	3	3	6	7	8	19	24	138	230	24	27	77	—
16/7 — 22/7	—	—	—	7	2	12	8	13	8	22	179	265	42	45	60	1
23/7 — 29/7	—	—	—	6	—	6	5	5	13	22	160	226	32	51	63	2
30/7 — 5/8	—	—	—	3	5	10	6	11	9	11	122	254	43	53	51	4
6/8 — 12/8	—	—	1	4	4	7	8	14	12	12	216	287	51	41	94	3
13/8 — 19/8	—	—	1	4	4	7	11	16	17	17	259	332	53	50	104	5
20/8 — 26/8	—	—	1	10	5	6	11	18	7	11	277	353	65	49	117	7
27/8 — 2/9	—	—	—	5	1	3	7	16	10	13	212	321	49	38	125	9
3/9 — 9/9	—	—	—	7	1	9	10	23	17	13	295	374	71	54	146	6
10/9 — 16/9	—	—	—	6	7	12	10	16	6	16	319	358	63	65	146	4
17/9 — 23/9	—	—	—	1	1	7	15	18	10	12	274	388	72	52	164	6
24/9 — 30/9	—	—	—	3	8	14	15	12	16	12	285	328	79	69	120	8
1/10 — 7/10	—	—	—	8	3	14	7	23	24	16	319	426	84	73	118	3
8/10 — 14/10	—	—	—	5	2	15	11	14	36	23	303	379	86	91	131	2
15/10 — 21/10	—	—	—	2	3	4	8	26	27	6	265	352	100	71	84	1
22/10 — 28/10	—	—	—	1	5	19	7	29	34	9	368	407	102	77	79	10
29/10 — 4/11	—	—	—	1	4	12	6	33	21	9	316	375	127	68	87	1
5/11 — 11/11	—	—	1	2	4	12	12	34	19	12	372	412	126	93	62	3
12/11 — 18/11	—	—	—	1	4	25	12	42	34	21	446	432	153	95	80	2
19/11 — 25/11	—	—	—	—	3	15	15	33	17	14	471	390	170	97	107	2
26/11 — 2/12	—	—	—	—	7	16	11	50	31	23	596	509	189	119	93	2
3/12 — 9/12	—	—	1	—	15	28	8	61	15	17	467	435	172	109	74	2
10/12 — 16/12	—	—	—	—	6	34	15	44	28	14	519	424	164	99	51	1

Febris typh. Febris parat. Meningitis cerebrospinal. epidem. Polio-myelitis ant. acuta Scarlatina Morbilli Rubeolae Variellae Pertussis Parotitis epid. Influenza Angina tons. Tracheobronch. Pneumonia (21+22) Gastroenteritis Hepatitis epid. ac.

Tab. 6. Ugens (10/12—16/12) dødsfald fordelt på dødsårsager og aldersklasser.

Dødsårsag (International statistical classification of diseases, injuries, and causes of death. Abbreviated list of 50 causes for tabulation of mortality. 1948.)	Alder								Ialt	mænd	kvinder	Året 1960 (foreløbige tal)		Den tilsvarende uge i	
	Under 1 år		15-64 år		65 år og derover		mænd	kvinder				mænd	kvinder	1959	1960
	i ægteskab	uden for ægteskab	1-4 år	5-14 år	mænd	kvinder									
B 1 Tuberculosis systemae respiratoriae	—	—	—	—	1	—	—	—	1	1	—	39	20	3	1
B 2 Tuberculosis aliorum organorum	—	—	—	—	—	—	—	—	—	—	—	3	4	—	—
B 3 Syphilis	—	—	—	—	—	—	—	—	—	—	—	15	6	—	1
B 4 Febris typhoidea (excl. febris paratyphoidea B 17 a)	—	—	—	—	—	—	—	—	—	—	—	—	—	—	—
B 6 Dysenteria (incl. »paradysenteria«)	—	—	—	—	—	—	—	—	—	—	—	1	—	—	—
B 7 Scarlatina et tonsillitis acuta (streptococcus)	—	—	—	—	—	—	—	—	—	—	—	—	—	—	—
B 8 Diphtheria	—	—	—	—	—	—	—	—	—	—	—	—	—	—	—
B 9 Pertussis	—	—	—	—	—	—	—	—	—	—	—	4	1	—	—
B 10 Meningitis purulenta (meningococcus) et infect. mening.	—	—	—	—	—	—	—	—	—	—	—	—	—	—	—
B 12 Poliomyelitis anterior acuta	—	—	—	—	—	—	—	—	—	—	—	—	—	—	—
B 14 Morbilli	—	—	—	—	—	—	—	—	—	—	—	—	—	—	—
B 16 Malaria	—	—	—	—	—	—	—	—	—	—	—	—	—	—	—
B 17 a Febris paratyphoidea	—	—	—	—	—	—	—	—	—	—	—	11	4	—	—
B 17 Alii morbi infectiosi et parasitici	—	—	—	—	—	—	—	—	—	—	—	971	942	43	30
B 18 Neoplasma malignum	—	—	—	2	7	4	13	4	30	20	10	36	41	2	—
B 19 Neoplasma benignum et neoplasma (typus incertus)	—	—	—	—	1	1	3	—	5	4	1	45	47	1	3
B 20 Diabetes mellitus	—	—	—	—	—	—	—	—	—	—	—	12	6	1	—
B 21 Anaemia (typi varii)	—	—	—	—	—	—	—	—	—	—	—	343	476	12	13
B 22 Laesiones vascul. syst. cerebrospin. (incl. apopl. cer.)	—	—	—	—	2	2	6	9	19	8	11	3	5	—	1
B 23 Meningitis non meningococcia	—	—	—	—	—	—	—	—	—	—	—	—	—	—	—
B 24 Febris rheumatica (incl. morbus cordis rheum. acutus)	—	—	—	—	—	—	—	—	—	—	—	—	—	—	—
B 25 Morbus cordis rheumaticus chronicus	—	—	—	—	—	—	—	1	1	—	1	23	40	2	1
B 26 Morbus cordis arterioscleroticus et degenerativus	—	—	—	—	3	—	15	13	31	18	13	1016	820	35	33
B 27 Alii morbi cordis	—	—	—	—	—	1	7	1	9	7	2	263	224	11	12
B 28 Hypertensio arterialis + morb. cord. (incl. nephroscl.)	—	—	—	—	—	—	—	—	—	—	—	38	57	2	—
B 29 Hypertensio arterialis (incl. nephrosclerosis)	—	—	—	—	—	—	—	—	—	—	—	14	12	—	1
B 30 Influenza (incl. complicationes variae)	—	—	—	—	—	—	—	—	—	—	—	10	11	—	—
B 31 Pneumonia (typi varii)	—	—	—	—	—	—	—	1	1	1	—	20	23	2	—
B 32 Bronchitits	—	—	—	—	—	—	—	—	—	—	—	118	50	1	3
B 33 Ulcus duodeni et ulcus ventriculi	—	—	—	—	1	1	—	1	3	1	2	51	25	1	1
B 34 Appendicitis	—	—	—	—	—	—	—	—	—	—	—	15	3	—	1
B 35 Hernia, ileus etc.	—	—	—	—	—	—	—	—	—	—	—	19	19	2	—
B 36 Gastritis, enteritis, colitis (excl. neonatorum B 43)	—	—	—	—	—	—	—	—	—	—	—	7	16	2	1
B 37 Cirrhosis hepatis	—	—	—	—	—	—	2	—	2	2	—	54	54	1	1
B 38 Nephritis, nephrosis (excl. nephroscler. B 28, B 29)	—	—	—	—	—	—	—	—	—	—	—	15	12	1	1
B 39 Hyperplasia prostatae	—	—	—	—	—	—	—	—	—	—	—	82	—	2	2
B 40 Morbi et complicationes graviditatis, partus et puerp.	—	—	—	—	—	—	—	—	—	—	—	—	7	—	—
B 41 Malformatio congenita	3	—	—	—	—	—	—	—	3	1	2	65	48	1	3
B 42 Laesiones int. part. asph. neonat. atelect. pulm. neonat.	6	—	—	—	—	—	—	—	6	4	2	143	95	8	2
B 43 Morbi infect. neonat. (incl. diarrhoea, gastroent.)	—	—	—	—	—	—	—	—	—	—	—	2	1	—	—
B 44 Alii morbi neonatorum	—	—	—	—	—	—	—	—	—	—	—	—	—	—	—
B 45 Senilitas, causa mort. ignota, causa mort. male defin.	—	—	—	—	1	—	1	1	3	2	1	146	132	4	5
B 46 Alii morbi (non nom. B 1-B 45 descript.)	—	—	—	—	3	—	4	2	9	7	2	265	376	18	9
BE 47 Accidentia vehiculi motoris	—	—	—	—	1	—	—	1	2	1	1	75	34	1	2
BE 48 Aliae accidentiae	—	—	—	—	1	1	3	—	5	4	1	127	121	2	4
BE 49 Suicidium, laesio auto-inflicta	—	—	—	—	2	1	—	—	3	2	1	148	98	6	1
BE 50 Homicidium, impetus, laesio in bello, execut. leg.	—	—	—	—	—	—	—	—	—	—	—	3	2	—	—
Summa	9	—	—	2	23	12	55	33	134	83	51	4204	3832	164	132

Tab. 7. Ugens (10/12—16/12) vejrforhold efter observationer ved Meteorologisk Institut.

Observations météorologiques.

	Lufttrykket ved havets overflade mm	Lufttemperatur				Døgnet normal C°	Døgnet nedbør mm	Fugtighedsgrad %	Antal solskinstimer
		Max. C°	Min. C°	Middel C°	Døgnet normal C°				
Søndag den 10.	747,8	4,6	2,3	3,4	1,2	0,3	98	0	
Mandag — 11.	757,2	5,6	2,7	4,4	1,1	7,3	94	0	
Tirsdag — 12.	770,9	2,7	+0,1	1,3	1,0	1,0	95	0	
Onsdag — 13.	773,8	1,4	+1,0	0,9	1,0	0,0	93	21/4	
Torsdag — 14.	779,0	1,9	+4,8	+1,2	0,9	0,0	80	1/2	
Fredag — 15.	779,3	+0,4	+6,5	+3,7	0,8	0,0	95	5 3/4	
Lørdag — 16.	784,2	0,6	+5,6	+1,4	0,8	0,0	75	0	

# UGENTLIG OVERSIGT

over

## fødsler, sygdomme og dødsfald i København

Bulletin hebdomadaire de statistique démographique et médicale

de la ville de

### Copenhague.

Offentliggjort af Københavns stadsrådgivning ifølge kommunalbestyrelsens foranstaltning.

Nr. 51 - 1961

Fra søndag d. 17. december til lørdag d. 23. december 1961, begge dage incl.

86. årgang

(De her anførte tal vedrører den hjemmehørende befolkning.)	Middelfolketallet (population moyenne) for 1960: 725.300 personer.
	Fødselshyppigheden (natalité) ..... 13,6
	Dødeligheden (mortalité) ..... 11,4
	Ægteskabshyppigheden (nuptialité) ..... 9,9
	pr. 1000 indbyggere i 1960
	Børnedødeligheden (mortalité infantile) .. 22,0 pr. 1000 levendefødte i 1960

Tab. 1. Ugens fødsler og dødsfald m. m. Naissances, décès etc. de la semaine.

	Levendefødte Nés vivants.			Dødfødte Morts-nés			Dødsfald efter alder (dødfødte ikke medregnede). Décès (Morts-nés excl.)									Deraf døde i institutioner Décès dans institut	Døde hjemmehørende Décès domiciliés	
	i ægteskab légit.	udenf. ægteskab illégit.	Ialt	i ægteskab légit.	udenf. ægteskab illégit.	Ialt	0-1 år Décès (Morts-nés excl.)										i København à Copenhague	udenfor København. hors de Copenh.
							i ægteskab légit.	uf. ægteskab illégit.	1-4 år	5-14 år	15-44 år	45-64 år	65-79 år	80- år	Ialt			
Mandk. Masc. ...	62	14	76	—	—	—	1	—	—	—	7	40	43	21	112	76	105	7
Kvindek. Fém. ...	57	20	77	2	—	2	1	—	—	—	5	19	32	32	89	71	83	6
Ialt Total .....	119	34	153	2	—	2	2	—	—	—	12	59	75	53	201	147	188	13

Ægteskaber Mariages: 80

Tab. 2 Fødsler, dødsfald m. m. Naissances, décès etc. (Chiffres provisoires) 1959, 1960 og 1961.

Foreløbig opgørelse	Ægteskaber Mariages	Lev.-fødte Nés vivan		Dødfødte Morts-nés	Dødsfald Décès (mort-nés excl.)				Døde af Décès par							
		Ialt	udenf. ægteskab illégitimes		Ialt	0-1 år			1-4 år	Lunge- tuberk. Tuberc. pulmon. B 1	Kræft Maladies cancé- reuses B 18	Epidem. sygd. Maladies épidém. B3-17, B30	Hjerte- sygd. Malaadies coeur B25-28	Ulykkes- tilfælde Accident. BE47, BE48	Selvmord Suicid. BE49	Øvrige Autres B2, 19-24, 29, 31-46, 50
						i ægteskab légit.	uf. ægteskab illégit.	Total								
1959 septbr. ...	500	979	139	23	584	19	4	1	5	177	3	164	23	25	187	
— oktober ...	512	961	158	17	682	25	4	5	6	186	4	203	34	21	228	
— november ...	571	956	150	9	646	25	6	7	5	164	6	199	37	24	211	
— december ...	514	930	156	15	648	22	9	1	6	154	1	210	25	14	238	
Året 1959 .....	5961	11698	1810	191	7997	282	59	44	73	2031	79	2476	387	241	2710	
1960 januar ...	395	1050	180	17	747	26	5	3	6	168	7	247	26	21	272	
— februar ...	456	988	179	9	711	19	4	5	8	159	9	223	26	20	266	
— marts ...	557	1178	176	12	784	26	6	2	8	202	10	234	20	24	286	
— april ...	626	1102	174	6	728	20	—	4	7	167	6	254	33	21	240	
— maj ...	592	1075	164	16	679	31	8	5	7	167	3	176	29	22	275	
— juni ...	599	1073	154	14	558	21	4	4	—	137	2	173	29	19	198	
— juli ...	584	1074	178	18	593	20	4	—	2	159	7	177	28	14	206	
— august ...	459	1073	183	9	628	27	3	3	5	137	4	196	32	30	224	
— septbr. ...	499	1064	175	14	612	29	5	4	2	153	2	183	25	20	227	
— oktober ...	502	1051	153	13	651	25	4	4	4	145	5	216	37	24	220	
— november ...	487	891	147	18	661	28	5	3	4	160	2	199	35	14	247	
— december ...	496	958	179	10	684	21	2	2	6	159	6	203	37	17	256	
Året 1960 .....	6252	12577	2042	156	8036	293	50	39	59	1913	63	2481	357	246	2917	
1961 januar ...	386	984	192	15	722	23	9	1	3	149	4	227	30	19	290	
— februar ...	392	951	157	3	645	32	3	2	3	163	3	191	33	20	232	
— marts ...	569	1084	184	13	640	24	2	3	5	155	6	204	28	19	224	
— april ...	501	1050	166	11	627	28	1	4	6	154	3	198	24	14	228	
— maj ...	629	983	175	14	707	23	4	5	4	205	7	191	30	19	251	
— juni ...	511	960	157	19	622	21	8	6	2	165	2	165	26	21	211	
— juli ...	556	979	157	15*	622	18	4	7	6	178	1	164	30	12	231	
— august ...	472	948	155	8	639	23	5	6	5	180	3	173	34	14	230	
— septbr. ...	484	1020	185	21	645	28	6	5	2	181	3	188	31	12	228	
— oktober ...	536	860	163	13	683	25	8	1	3	190	1	206	25	16	242	
— november ...	498	880	153	15	675	27	6	1	4	192	7	191	32	14	235	

\*) + 1 dødfødt af ubestemmeligt køn.



Tab. 3. Fra 232 praktiserende læger er i beretningsugen anmeldt følgende 1263 nye tilfælde i København; fra Frederiksberg og Københavns amt er anmeldt 1399 nye tilfælde i beretningsugen.  
*Cas de maladies épidémiques et contagieuses de la semaine déclarés par les médecins — (Déclaration obligatoire).*

Morbi epidemici.	Copenhagen								Comm. voisine							
	Alder — Age							Ialt Total	Indlagte på hospital		Frederiksberg	Københavns amts nordre lægekreds	Københavns amts søndre lægekreds	Københavns amts vestre lægekreds	Indlagte på hospital	
	Fra 0—1 år	Fra 1—4 år	Fra 5—14 år	Fra 15—64 år		65 år og derover			Ialt	Deraf på Militærhosp.						
				Mænd	Kvinder	Mænd	Kvinder									
1. Febris typhoidea	—	—	—	—	—	—	—	—	—	—	—	—	—	—	1	
2. » paratyphoidea	—	—	—	—	—	—	—	—	—	—	—	—	—	—	2	
3. Meningit. cerebrospin. epidem.	—	—	—	—	—	—	—	—	—	—	—	—	—	—	3	
4. Poliomy. ant. ac. paralytica	—	—	—	—	—	—	—	—	—	—	—	—	—	—	4	
» » » aparalytica	—	—	—	—	—	—	—	—	—	—	—	—	—	—	»	
5. Encephalitis epidem. acuta	—	—	—	—	—	—	—	—	—	—	—	—	—	—	5	
6. Dysenteria (paradysenteria)	—	—	—	—	—	—	—	—	—	—	—	—	—	—	6	
7. Malaria, opstået i Danmark	—	—	—	—	—	—	—	—	—	—	—	—	—	—	7	
» » udenf. Danmark	—	—	—	—	—	—	—	—	—	—	—	—	—	—	»	
8. Diphtheria	—	—	—	—	—	—	—	—	—	—	—	—	—	—	8	
9. Scarlatina	—	1	4	—	—	—	—	5	—	—	2	1	1	5	9	
10. Sepsis puerperalis post abortum	—	—	—	—	—	—	—	—	—	—	—	—	—	—	10	
» » » partum	—	—	—	—	—	—	—	—	—	—	—	—	—	—	»	
11. Pemphigus neonat.	—	—	—	—	—	—	—	—	—	—	—	—	—	—	11	
12. Tetanus neonat.	—	—	—	—	—	—	—	—	—	—	—	—	—	—	12	
13. Morbilli	—	10	8	1	—	—	—	19	4	—	7	1	6	4	13	
14. Rubeolae	—	1	2	—	—	—	—	3	—	—	2	—	3	6	14	
15. Varicellae	—	27	25	2	—	—	—	54	1	—	10	19	6	15	15	
16. Pertussis	2	7	6	1	—	—	—	16	—	—	—	18	9	6	16	
17. Parotitis epidemica	—	—	9	4	2	—	—	15	2	1	13	49	13	16	17	
18. Influenza	8	24	89	135	152	8	18	434	19	1	102	71	176	97	18	
19. Angina tonsillaris	9	58	91	77	85	1	2	323	5	1	71	55	158	127	19	
20. Tracheo-bronchitis	10	23	20	23	32	12	16	136	1	—	55	41	48	32	20	
21. Bronchopneum. et bronchit. capill.	9	12	12	5	14	9	15	76	23	4	20	15	17	23	21	
22. Pneumonia crouposa	—	1	—	4	1	1	1	8	2	—	2	1	2	—	22	
23. Gastro-enteritis ac. infect.	1	4	7	13	9	—	1	35	2	—	13	10	12	21	23	
24. Hepatitis epidemica acuta	—	—	1	—	1	—	—	2	—	—	1	1	—	—	24	
25. Febris rheumatica	—	—	—	—	—	—	—	—	—	—	—	—	—	1	25	
26. Erysipelas	—	—	1	1	1	—	2	5	—	—	2	—	2	—	26	
» a. Febris undulans	—	—	—	—	—	—	—	—	—	—	—	—	—	—	»a.	
» b. Myalgia epid.	—	—	—	—	—	—	—	—	—	—	—	—	—	—	»b.	
» c. Ornithose	—	—	—	—	—	—	—	—	—	—	—	—	—	—	»c.	
Sum	39	168	275	266	297	31	55	1131	59	7	300	282	453	353	11	
27. Gonorrh., ikke tidl. diagnostic.	—	—	—	51	20	—	—	71	8	2	3	1	2	—	1	27
28. Ulcus venereum » » »	—	—	—	—	—	—	—	—	—	—	—	—	—	—	—	28
29. Syphilis acquisita, friske tilfælde	—	—	—	4	3	—	—	7	—	—	—	—	2	—	—	29
30. Syphilis congenita, ikke tidl. diagn.	—	—	—	—	—	—	—	—	—	—	—	—	—	—	—	30
31. Lymphogranuloma inguinale	—	—	—	—	—	—	—	—	—	—	—	—	—	—	—	31
32. Delirium tremens	—	—	—	1	—	—	—	1	1	—	—	—	—	—	—	32
33. Scabies	—	6	4	26	17	—	—	53	1	1	3	—	—	—	—	33
Ialt Total	39	174	279	348	337	31	55	1263	69	10	306	283	457	353	12	

Tab. 4. Patienter i stadens hospitaler. *Maladies dans les hôpitaux de la ville.*

	1961												
	30. sept.	7. okt.	14. okt.	21. okt.	28. okt.	4. nov.	11. nov.	18. nov.	25. nov.	2. dec.	9. dec.	16. dec.	23. dec.
<b>Kommunale hospitaler Hôpitaux municipaux</b>													
Kommuneskolehospital	880	903	893	923	939	948	945	944	931	927	925	865	687
Øresundshospitalet	235	231	243	241	254	266	261	271	274	278	290	284	241
Blegdamskøbenhavn	354	369	360	375	389	396	384	392	404	399	387	364	323
Rudolph Berghs hospital	126	123	118	134	128	129	121	132	127	126	132	121	79
Sundby hospital	318	366	365	377	390	379	398	394	381	379	388	326	282
Bispebjerg hospital	1025	1058	1055	1094	1113	1069	1125	1100	1130	1104	1097	1045	808
Børnehospitalet på Fuglebakken	125	127	135	134	127	138	140	141	143	127	129	123	101
Hospitalet på Forchhammersvej	46	70	74	77	68	74	65	69	73	70	69	67	33
Balders hospital	52	59	61	61	63	64	66	66	65	62	53	39	36
Sønderbro hospital	190	188	194	194	189	197	197	196	189	192	196	187	113
Ialt	3351	3494	3498	3610	3660	3660	3702	3705	3717	3664	3666	3421	2703
<b>Private hospitaler Hôpitaux privés</b>													
Dronning Louises børnehospital	119	134	140	140	140	134	139	152	151	150	158	141	86
St. Josefs hospital	229	349	341	337	337	319	340	335	342	348	339	329	274
St. Elisabeths hospital	128	136	139	135	142	141	138	132	134	139	139	138	119
Finseninstitutet og Radiumstationen	232	229	232	243	260	275	257	271	263	245	244	222	183
Ortopædisk hospital	203	198	175	191	186	195	208	205	208	202	204	178	92
Ialt	911	1046	1027	1046	1065	1064	1082	1095	1098	1084	1084	1008	754
<b>Statshospitaler Hôpitaux de l'État</b>													
Rigshospitalet, sygeafdelingerne	988	958	979	985	1010	942	932	982	982	960	935	912	610
» » » fødeafdelingerne	138	131	119	135	139	148	143	152	152	135	155	146	128
Militærhospitalet	470	474	481	498	484	482	515	513	516	533	500	392	219
Ialt	1596	1563	1579	1618	1633	1572	1590	1647	1650	1628	1590	1450	957

Tabel 5. Oversigt over sygelighed af de vigtigste nyanmeldte epidemiske sygdomme i København. Nr. 51—1961

Morbidity par les maladies épidémiques principales. (Chiffres provisoires).

Foreløbig opgørelse	Febris typh.	Febris parat.	Menigitis cerebro-spin. epidem.	Polio-myelitis ant. acuta	Scarlatina	Morbilli	Rubeolae	Variellae	Pertussis	Parotitis epid.	Influenza	Angina tons.	Tracheo-bronch.	Pneumonia (21+22)	Gastro-enteritis	Hepatitis epid. ac.
<b>1960</b>																
14/8—20/8	—	—	—	—	14	21	10	19	87	12	164	334	47	50	71	3
21/8—27/8	—	—	—	—	5	15	22	20	65	20	257	446	61	53	92	1
28/8—3/9	—	—	—	—	6	12	13	17	77	23	209	449	58	68	84	9
4/9—10/9	—	—	—	—	4	12	13	17	88	19	267	460	89	55	92	6
11/9—17/9	—	—	—	—	4	22	14	16	75	24	311	401	93	67	82	3
18/9—24/9	—	—	2	—	8	54	14	30	129	33	350	497	74	90	123	4
25/9—1/10	—	—	—	—	8	35	17	34	121	34	336	496	92	73	74	5
2/10—8/10	—	—	—	—	11	29	20	30	124	37	395	491	120	79	73	6
9/10—15/10	—	—	—	—	8	21	11	25	122	33	382	466	111	71	86	—
16/10—22/10	—	—	—	—	6	14	12	29	133	38	456	475	89	77	69	3
23/10—29/10	—	—	—	—	6	13	12	22	105	60	466	468	126	73	87	6
30/10—5/11	—	—	—	—	10	23	13	25	134	38	403	480	114	90	89	4
6/11—12/11	—	—	—	1	12	29	13	28	156	70	444	506	137	98	93	1
13/11—19/11	—	—	—	—	6	22	14	45	151	102	447	488	117	92	103	9
20/11—26/11	—	—	1	—	11	17	20	32	143	88	410	467	117	82	58	6
27/11—3/12	—	—	—	—	10	22	15	21	163	86	363	467	115	99	78	7
4/12—10/12	—	—	—	—	10	14	9	33	141	111	385	468	134	93	80	4
11/12—17/12	—	—	—	—	9	14	16	31	103	102	315	394	127	92	72	4
18/12—24/12	—	—	—	—	3	12	8	18	96	72	240	294	71	83	50	2
25/12—31/12	—	—	—	—	5	13	14	26	78	110	279	361	126	109	59	4
<b>1961</b>																
1/1—7/1	—	—	—	—	—	29	17	30	108	166	388	422	138	123	140	2
8/1—14/1	—	—	—	—	5	30	13	42	118	147	415	446	132	110	75	—
15/1—21/1	—	—	1	—	10	33	11	43	97	144	415	402	108	113	122	1
22/1—28/1	—	—	—	—	6	31	19	48	94	193	425	409	164	101	72	1
29/1—4/2	—	—	—	—	7	32	11	45	96	174	455	382	129	85	92	3
5/2—11/2	—	—	1	—	4	21	11	31	88	186	518	428	124	101	115	5
12/2—18/2	—	—	1	—	6	28	10	49	66	185	514	366	117	106	116	2
19/2—25/2	—	—	—	—	8	19	17	25	47	206	504	362	94	102	91	5
26/2—4/3	—	—	—	—	7	26	25	58	83	229	523	427	105	79	115	1
5/3—11/3	—	—	—	—	5	14	24	56	48	304	504	421	103	118	104	3
12/3—18/3	—	—	—	—	5	20	30	55	70	318	541	445	103	94	98	—
19/3—25/3	—	—	1	—	2	24	10	31	47	258	462	344	96	85	88	1
26/3—1/4	—	—	—	—	—	9	8	35	34	125	244	247	36	58	34	—
2/4—8/4	—	—	1	—	5	17	15	24	57	228	343	365	88	97	81	5
9/4—15/4	—	—	—	—	4	16	28	49	60	217	321	344	91	92	60	5
16/4—22/4	—	—	—	—	6	6	11	32	61	155	293	373	72	65	64	1
23/4—29/4	—	—	—	1	2	15	12	20	35	134	201	304	57	44	48	4
30/4—6/5	—	—	—	—	6	14	16	21	46	140	250	332	73	68	69	2
7/5—13/5	—	—	—	2	2	10	12	25	46	126	225	341	56	69	47	—
14/5—20/5	—	—	1	3	6	13	10	13	43	118	196	285	49	56	50	3
21/5—27/5	—	—	—	—	6	13	18	23	50	118	239	347	54	55	74	3
28/5—3/6	—	—	—	—	6	10	26	22	34	84	227	327	53	57	58	1
4/6—10/6	—	1	—	1	1	2	14	27	23	71	233	418	52	56	94	4
11/6—17/6	—	—	1	—	2	14	15	27	32	80	162	363	63	50	75	6
18/6—24/6	—	—	—	1	1	8	15	22	16	39	141	282	39	41	70	3
25/6—1/7	—	—	—	5	3	8	7	7	19	41	123	247	40	34	62	2
2/7—8/7	—	—	1	4	2	15	8	12	18	44	127	256	39	37	70	4
9/7—15/7	—	—	—	3	3	6	7	8	19	24	138	230	24	27	77	—
16/7—22/7	—	—	—	7	2	12	8	13	8	22	179	265	42	45	60	1
23/7—29/7	—	—	—	6	—	6	5	5	13	22	160	226	32	51	63	2
30/7—5/8	—	—	—	3	5	10	6	11	9	11	122	254	43	53	51	4
6/8—12/8	—	—	1	4	4	7	8	14	12	12	216	287	51	41	94	3
13/8—19/8	—	—	1	4	4	7	11	16	17	17	259	332	53	50	104	5
20/8—26/8	—	—	1	10	5	6	11	18	7	11	277	353	65	49	117	7
27/8—2/9	—	—	—	5	1	3	7	16	10	13	212	321	49	38	125	9
3/9—9/9	—	—	—	7	1	9	10	23	17	13	295	374	71	54	146	6
10/9—16/9	—	—	—	6	7	12	10	16	6	16	319	358	63	65	146	4
17/9—23/9	—	—	—	1	1	7	15	18	10	12	274	388	72	52	164	6
24/9—30/9	—	—	—	3	8	14	15	12	16	12	285	328	79	69	120	8
1/10—7/10	—	—	—	8	3	14	7	23	24	16	319	426	84	73	118	3
8/10—14/10	—	—	—	5	2	15	11	14	36	23	303	379	86	91	131	2
15/10—21/10	—	—	—	2	3	4	8	26	27	6	265	352	100	71	84	1
22/10—28/10	—	—	—	1	5	19	7	29	34	9	368	407	102	77	79	10
29/10—4/11	—	—	—	1	4	12	6	33	21	9	316	375	127	68	87	1
5/11—11/11	—	—	1	2	4	12	12	34	19	12	372	412	126	93	62	3
12/11—18/11	—	—	—	1	4	25	12	42	34	21	446	432	153	95	80	2
19/11—25/11	—	—	—	—	3	15	15	33	17	14	471	390	170	97	107	2
26/11—2/12	—	—	—	—	7	16	11	50	31	23	596	509	189	119	93	2
3/12—9/12	—	—	1	—	15	28	8	61	15	17	467	435	172	109	74	2
10/12—16/12	—	—	—	—	6	34	15	44	28	14	519	424	164	99	51	1
17/12—23/12	—	—	—	—	5	19	3	54	16	15	434	323	136	84	35	2

Febris typh. Febris parat. Menigitis cerebro-spin. epidem. Polio-myelitis ant. acuta Scarlatina Morbilli Rubeolae Variellae Pertussis Parotitis epid. Influenza Angina tons. Tracheo-bronch. Pneumonia (21+22) Gastro-enteritis Hepatitis epid. ac.

Tab. 6. Ugens (<sup>17</sup>/<sub>12</sub>—<sup>23</sup>/<sub>12</sub>) dødsfald fordelt på dødsårsager og aldersklasser.

(International statistical classification of diseases, injuries, and causes of death. Abbreviated list of 50 causes for tabulation of mortality, 1948.)

Dødsårsag	Alder						Ialt	mænd	kvinder	Året 1960 (foreløbige tal)		Den tilsvarende uge i		
	Under 1 år		15-64 år		65 år og derover					mænd	kvinder	1959	1960	
	i ægteskab uden for ægteskab	1-4 år	5-14 år	mænd	kvinder	mænd				kvinder				
B 1 Tuberculosis systemae respiratoriae	—	—	—	1	—	1	—	2	—	39	20	—	3	
B 2 Tuberculosis aliorum organorum	—	—	—	—	—	—	—	—	—	3	4	—	—	
B 3 Syphilis	—	—	—	—	—	—	—	—	—	15	6	—	—	
B 4 Febris typhoidea (excl. febris paratyphoidea B 17 a)	—	—	—	—	—	—	—	—	—	—	—	—	—	
B 6 Dysenteria (incl. »paradysenteria«)	—	—	—	—	—	—	—	—	—	1	—	—	—	
B 7 Scarlatina et tonsillitis acuta (streptococcus)	—	—	—	—	—	—	—	—	—	—	—	—	—	
B 8 Diphtheria	—	—	—	—	—	—	—	—	—	—	—	—	—	
B 9 Pertussis	—	—	—	—	—	—	—	—	—	4	1	—	—	
B 10 Meningitis purulenta (meningococcus) et infect. mening.	—	—	—	—	—	—	—	—	—	—	—	—	—	
B 12 Poliomyelitis anterior acuta	—	—	—	—	—	—	—	—	—	—	—	—	—	
B 14 Morbilli	—	—	—	—	—	—	—	—	—	—	—	—	—	
B 16 Malaria	—	—	—	—	—	—	—	—	—	—	—	—	—	
B 17 a Febris paratyphoidea	—	—	—	—	—	—	—	—	—	11	4	—	1	
B 17 Alii morbi infectiosi et parasitici	—	—	—	—	—	—	—	—	—	—	—	—	—	
B 18 Neoplasma malignum	—	—	—	13	11	15	12	51	28	23	971	942	32	36
B 19 Neoplasma benignum et neoplasma (typus incertus)	—	—	—	1	1	—	—	3	1	2	36	41	—	1
B 20 Diabetes mellitus	—	—	—	2	1	—	—	3	2	1	45	47	—	4
B 21 Anaemia (typi varii)	—	—	—	—	—	—	—	—	—	—	12	6	—	—
B 22 Laesiones vascul. syst. cerebrospin. (incl. apopl. cer.)	—	—	—	4	1	8	17	30	12	18	343	476	9	22
B 23 Meningitis non meningococcia	—	—	—	—	—	—	—	—	—	—	3	5	—	—
B 24 Febris rheumatica (incl. morbus cordis rheum. acutus)	—	—	—	—	—	—	—	—	—	—	—	—	—	—
B 25 Morbus cordis rheumaticus chronicus	—	—	—	2	—	—	—	3	2	1	23	40	2	—
B 26 Morbus cordis arterioscleroticus et degenerativus	—	—	—	12	1	20	17	50	32	18	1016	820	23	32
B 27 Alii morbi cordis	—	—	—	3	—	3	2	8	6	2	263	224	3	9
B 28 Hypertensio arterialis + morb. cord. (incl. nephroscl.)	—	—	—	—	—	—	—	—	—	—	38	57	2	1
B 29 Hypertensio arterialis (incl. nephrosclerosis)	—	—	—	—	—	—	—	—	—	—	14	12	—	1
B 30 Influenza (incl. complicationes variae)	—	—	—	—	—	—	—	1	1	—	10	11	—	1
B 31 Pneumonia (typi varii)	—	—	—	—	—	—	—	—	—	—	20	23	1	—
B 32 Bronchitits	—	—	—	—	1	2	1	4	2	2	118	50	3	3
B 33 Ulcus duodeni et ulcus ventriculi	—	—	—	1	—	—	—	2	1	1	51	25	—	1
B 34 Appendicitis	—	—	—	—	—	—	—	—	—	—	15	3	—	1
B 35 Hernia, ileus etc.	—	—	—	—	—	—	—	—	—	—	19	19	—	—
B 36 Gastritis, enteritis, colitis (excl. neonatorum B 43)	—	—	—	—	—	—	—	—	—	—	7	16	—	1
B 37 Cirrhosis hepatis	—	—	—	—	—	3	—	3	—	3	54	54	2	2
B 38 Nephritis, nephrosis (excl. nephroscler. B 28, B 29)	—	—	—	—	—	—	—	—	—	—	15	12	1	1
B 39 Hyperplasia prostatae	—	—	—	—	—	—	3	3	3	—	82	—	3	3
B 40 Morbi et complicationes graviditatis, partus et puerp.	—	—	—	—	—	—	—	—	—	—	7	—	—	—
B 41 Malformatio congenita	—	—	—	—	—	—	—	—	—	—	65	48	3	3
B 42 Laesiones int. part. asph. neonat. atelect. pulm. neonat.	2	—	—	—	—	—	—	2	1	1	143	95	1	5
B 43 Morbi infect. neonat. (incl. diarrhoea, gastroent.)	—	—	—	—	—	—	—	—	—	—	2	—	—	—
B 44 Alii morbi neonatorum	—	—	—	—	—	—	—	—	—	—	2	1	—	—
B 45 Senilitas, causa mort. ignota, causa mort. male defin.	—	—	—	1	2	2	4	9	3	6	146	132	4	4
B 46 Alii morbi (non nom. B 1-B 45 descript.)	—	—	—	3	2	4	6	15	7	8	265	376	10	14
BE 47 Accidentia vehiculi motoris	—	—	—	—	—	—	—	—	—	—	75	34	2	7
BE 48 Aliae accidentiae	—	—	—	1	1	3	1	6	4	2	127	121	4	10
BE 49 Suicidium, laesio auto-inflicta	—	—	—	3	—	1	—	4	4	—	148	98	1	5
BE 50 Homicidium, impetus, laesio in bello, execut. leg.	—	—	—	—	—	—	—	—	—	—	3	2	—	—
Summa	2	—	—	47	24	64	64	201	112	89	4204	3832	106	171

Tab. 7. Ugens (<sup>17</sup>/<sub>12</sub>—<sup>23</sup>/<sub>12</sub>) vejrforhold efter observationer ved Meteorologisk Institut. Observations météorologiques.

	Lufttrykket ved havets overflade mm	Lufttemperatur				Døgnet nedbør mm	Fugtighedsgrad %	Antal solskins-timer
		Max. C°	Min. C°	Middel C°	Døgnet normal C°			
Søndag den 17.	781,2	÷4,1	÷6,9	÷5,3	0,7	0,0	96	23/4
Mandag — 18.	775,8	2,5	÷4,7	0,0	0,6	0,0	98	0
Tirsdag — 19.	766,3	3,4	÷0,2	1,6	0,6	0,0	98	0
Onsdag — 20.	764,9	6,4	0,8	3,1	0,5	0,0	97	2 1/2
Torsdag — 21.	759,6	1,9	÷5,5	÷0,8	0,5	0,1	90	3
Fredag — 22.	765,5	÷1,8	÷6,7	÷5,4	0,4	0,0	84	4
Lørdag — 23.	760,3	÷2,8	÷10,1	÷6,8	0,4	0,0	96	6 1/4

# UGENTLIG OVERSIGT

over

## fødsler, sygdomme og dødsfald i København

Bulletin hebdomadaire de statistique démographique et médicale

de la ville de

### Copenhague.

Offentliggjort af Københavns stadsrådgivning ifølge kommunalbestyrelsens foranstaltning.

Nr. 52 - 1961

Fra søndag d. 24. december til lørdag d. 30. december 1961, begge dage incl.

86. årgang

(De her anførte tal vedrører den hjemmehørende befolkning).

Middelfolketallet (population moyenne) for 1960: 725.300 personer.

Fødselshyppigheden (natalité) ..... 13,6 } pr. 1000 indbyggere i 1960

Dødeligheden (mortalité) ..... 11,4 }

Ægteskabshyppigheden (nuptialité) ..... 9,9 }

Børnedødeligheden (mortalité infantile) .. 22,0 pr. 1000 levendefødte i 1960

Tab. 1. Ugens fødsler og dødsfald m. m. Naissances, décès etc. de la semaine.

	Levendefødte Nés vivants.			Dødfødte Morts-nés			Dødsfald efter alder (dødfødte ikke medregnede). Décès (Morts-nés excl.)									Deraf døde i institutioner Décès dans institut	Døde hjemmehørende Décès domiciliés	
	i ægteskab légit.	udenf. ægteskab illégit.	Ialt	i ægteskab légit.	udenf. ægteskab illégit.	Ialt	0-1 år										i København à Copenhague	udenfor København. hors de Copenh.
							i ægteskab légit.	uf. ægteskab illégit.	1-4 år	5-14 år	15-44 år	45-64 år	65-79 år	80- år	Ialt			
Mandk. Masc. ...	126	17	143	1	—	1	4	—	—	1	3	26	33	14	81	61	74	7
Kvindek. Fém. ...	111	26	137	2	—	2	3	1	—	—	4	19	39	28	94	69	89	5
Ialt Total .....	237	43	280	3	—	3	7	1	—	1	7	45	72	42	175	130	163	12

Ægteskaber Mariages: 98

Tab. 2. Fødsler, dødsfald m. m. Naissances, décès etc. (Chiffres provisoires) 1959, 1960 og 1961.

Foreløbig opgørelse	Ægte-ska-ber Mari-ages		Lev.-fødte Nés vivan		Død-fødte Mort-nés	Dødsfald Décès (mort-nés excl.)			Døde af Décès par							
	Ialt	udenf. ægte-skab illégitimes	Ialt	udenf. ægte-skab illégitimes		Ialt	0-1 år		1-4 år	Lunge-tuberk. Tuberc. pulmon. B 1	Kræft Maladies cancé-reuses B 18	Epidem.-sygd. Maladies épidém. B3-17, B30	Hjerte-sygd. Maladies cœur B25-28	Ulykkes-tilfælde Accident. BE47, BE48	Selvmord Suicid. BE49	Øvrige Autres B2, 19-24, 29, 31-46, 50
							i ægte-skab légit.	uf. ægte-skab illégit.								
1959 septbr. ...	500	979	139	23	584	19	4	1	5	177	3	164	23	25	187	
— oktober ...	512	961	158	17	682	25	4	5	6	186	4	203	34	21	228	
— november ...	571	956	150	9	646	25	6	7	5	164	6	199	37	24	211	
— december ...	514	930	156	15	648	22	9	1	6	154	1	210	25	14	238	
Året 1959 .....	5961	11698	1810	191	7997	282	59	44	73	2031	79	2476	387	241	2710	
1960 januar ...	395	1050	180	17	747	26	5	3	6	168	7	247	26	21	272	
— februar ...	456	988	179	9	711	19	4	5	8	159	9	223	26	20	266	
— marts ...	557	1178	176	12	784	26	6	2	8	202	10	234	20	24	286	
— april ...	626	1102	174	6	728	20	—	4	7	167	6	254	33	21	240	
— maj ...	592	1075	164	16	679	31	8	5	7	167	3	176	29	22	275	
— juni ...	599	1073	154	14	558	21	4	4	—	137	2	173	29	19	198	
— juli ...	584	1074	178	18	593	20	4	—	2	159	7	177	28	14	206	
— august ...	459	1073	183	9	628	27	3	3	5	137	4	196	32	30	224	
— septbr. ...	499	1064	175	14	612	29	5	4	2	153	2	183	25	20	227	
— oktober ...	502	1051	153	13	651	25	4	4	4	145	5	216	37	24	220	
— november ...	487	891	147	18	661	28	5	3	4	160	2	199	35	14	247	
— december ...	496	958	179	10	684	21	2	2	6	159	6	203	37	17	256	
Året 1960 .....	6252	12577	2042	156	8036	293	50	39	59	1913	63	2481	357	246	2917	
1961 januar ...	386	984	192	15	722	23	9	1	3	149	4	227	30	19	290	
— februar ...	392	951	157	3	645	32	3	2	3	163	3	191	33	20	232	
— marts ...	569	1084	184	13	640	24	2	3	5	155	6	204	28	19	224	
— april ...	501	1050	166	11	627	28	1	4	6	154	3	198	24	14	228	
— maj ...	629	983	175	14	707	23	4	5	4	205	7	191	30	19	251	
— juni ...	511	960	157	19	622	21	8	6	2	165	2	165	26	21	211	
— juli ...	556	979	157	15*	622	18	4	7	6	178	1	164	30	12	231	
— august ...	472	948	155	8	639	23	5	6	5	180	3	173	34	14	230	
— septbr. ...	484	1020	185	21	645	28	6	5	2	181	3	188	31	12	228	
— oktober ...	536	860	163	13	683	25	8	1	3	190	1	206	25	16	242	
— november ...	498	880	153	15	675	27	6	1	4	192	7	191	32	14	235	

\* ) + 1 dødfødt af ubestemt køn.

Tab. 3. Fra 245 praktiserende læger er i beretningsugen anmeldt følgende 1581 nye tilfælde i København; fra Frederiksberg og Københavns amt er anmeldt 1252 nye tilfælde i beretningsugen.  
de maladies épidémiques et contagieuses de la semaine déclarés par les médecins — (Déclaration obligatoire).

Morbi epidemici.	Copenhagen							Comm. voisine							
	Alder — Age							Indlagte på hospital		Frederiksberg	Københavns amts nordre lægekreds	Københavns amts søndre lægekreds		Københavns amts vestre lægekreds	Indlagte på hospital
	Fra 0—1 år	Fra 1—4 år	Fra 5—14 år	Fra 15—64 år		65 år og derover		Ialt Total	Ialt						
				Mænd	Kvinder	Mænd	Kvinder								
1. Febris typhoidea	—	—	—	—	—	—	—	—	—	—	—	—	—	—	1
2. » paratyphoidea	—	—	—	—	—	—	—	—	—	—	—	—	—	—	2
3. Meningit. cerebrospin. epidem.	—	—	—	—	—	—	—	—	—	—	—	—	—	—	3
4. Poliomy. ant. ac. paralytica	—	—	—	—	—	—	—	—	—	—	—	—	—	—	4
» » » aparalytica	—	—	—	—	—	—	—	—	—	—	—	—	—	—	»
5. Encephalitis epidem. acuta	—	—	—	—	—	—	—	—	—	—	—	—	—	—	5
6. Dysenteria (paradysenteria)	—	—	—	—	—	—	—	—	—	—	—	—	—	—	6
7. Malaria, opstået i Danmark	—	—	—	—	—	—	—	—	—	—	—	—	—	—	7
» » » udenf. Danmark	—	—	—	—	—	—	—	—	—	—	—	—	—	—	»
8. Diptheria	—	—	—	—	—	—	—	—	—	—	—	—	—	—	8
9. Scarlatina	—	2	1	1	—	—	—	4	—	—	—	—	—	1	9
10. Sepsis puerperalis post abortum	—	—	—	—	—	—	—	—	—	—	—	—	—	—	10
» » » partum	—	—	—	—	—	—	—	—	—	—	—	—	—	—	»
11. Pemphigus neonat.	—	—	—	—	—	—	—	—	—	—	—	—	—	—	11
12. Tetanus neonat.	—	—	—	—	—	—	—	—	—	—	—	—	—	—	12
13. Morbilli	—	20	14	—	—	—	—	34	—	—	4	—	6	11	13
14. Rubeolae	—	4	2	—	1	—	—	7	—	—	—	2	6	—	14
15. Varicellae	2	19	20	—	—	—	—	41	2	—	1	13	22	2	15
16. Pertussis	5	2	2	1	—	—	—	10	5	—	—	6	10	3	16
17. Parotitis epidemica	—	1	5	4	—	—	—	10	3	3	3	44	32	4	17
18. Influenza	6	36	128	234	262	9	17	692	30	21	81	85	229	89	18
19. Angina tonsillaris	9	73	95	73	93	—	4	347	6	—	51	85	110	59	19
20. Tracheo-bronchitis	14	31	21	32	30	9	21	158	2	—	39	54	31	14	20
21. Bronchopneum. et bronchit. capill.	7	5	11	15	22	6	23	89	29	—	17	24	29	8	21
22. Pneumonia crouposa	—	2	—	4	4	1	—	11	2	—	5	1	1	1	22
23. Gastro-enteritis ac. infect.	3	10	6	14	8	1	3	45	2	—	2	17	22	9	23
24. Hepatitis epidemica acuta	—	1	—	1	1	—	—	3	1	—	—	—	2	—	24
25. Febris rheumatica	—	—	—	—	—	—	—	—	—	—	—	—	—	—	25
26. Erysipelas	—	—	—	—	—	—	—	—	—	—	1	—	1	—	26
» a. Febris undulans	—	—	—	—	—	—	—	—	—	—	—	—	—	—	„a.
» b. Myalgia epid.	—	—	—	—	—	—	—	—	—	—	—	—	—	—	„b.
» c. Ornithose	—	—	—	—	—	—	—	—	—	—	—	—	—	—	„c.
Sum	46	206	305	379	421	26	68	1451	82	24	204	331	501	201	16
27. Gonorrh., ikke tidl. diagnostic.	—	—	—	57	30	—	—	87	3	1	2	7	—	2	27
28. Ulcus venereum » » »	—	—	—	—	—	—	—	—	—	—	—	—	—	—	28
29. Syphilis acquisita, friske tilfælde	—	—	—	5	3	—	—	8	1	1	—	—	—	—	29
30. Syphilis congenit., ikke tidl. diagn.	—	—	—	—	—	—	—	—	—	—	—	—	—	—	30
31. Lymphogranuloma inguinale	—	—	—	—	—	—	—	—	—	—	—	—	—	—	31
32. Delirium tremens	—	—	—	—	—	—	—	—	—	—	—	—	—	—	32
33. Scabies	—	2	7	15	11	—	—	35	1	1	—	—	4	—	33
Ialt Total	46	208	312	456	465	26	68	1581	87	27	206	338	505	203	18

Tab. 4. Patienter i stadens hospitaler. Maladies dans les hôpitaux de la ville.

	1961													
	7. okt.	14. okt.	21. okt.	28. okt.	4. nov.	11. nov.	18. nov.	25. nov.	2. dec.	9. dec.	16. dec.	23. dec.	30. dec.	
<b>Kommunale hospitaler Hôpitaux municipaux</b>														
Kommunehospitalet	903	893	923	939	948	945	944	931	927	925	865	687	822	
Øresundshospitalet	231	243	241	254	266	261	271	274	278	290	284	241	241	
Blegdamshospitalet	369	360	375	389	396	384	392	404	399	387	364	323	367	
Rudolph Berghs hospital	123	118	134	128	129	121	132	127	126	132	121	79	108	
Sundby hospital	366	365	377	390	379	398	394	381	379	388	326	282	362	
Bispebjerg hospital	1058	1055	1094	1113	1069	1125	1100	1130	1104	1097	1045	808	916	
Børnehospitalet på Fuglebakken	127	135	134	127	138	140	141	143	127	129	123	101	104	
Hospitalet på Forchhammersvej	70	74	77	68	74	65	69	73	70	69	67	33	38	
Balders hospital	59	61	61	63	64	66	66	65	62	53	39	36	37	
Sønderbro hospital	188	194	194	189	197	197	196	189	192	196	187	113	133	
Ialt	3494	3498	3610	3660	3660	3702	3705	3717	3664	3666	3421	2703	3128	
<b>Private hospitaler Hôpitaux privés</b>														
Dronning Louises børnehospital	134	140	140	140	134	139	152	151	150	158	141	86	94	
St. Josephs hospital	349	341	337	337	319	340	335	342	348	339	329	274	305	
St. Elisabeths hospital	136	139	135	142	141	138	132	134	139	139	138	119	111	
Finseninstituttet og Radiumstationen	229	232	243	260	275	257	271	263	245	244	222	183	188	
Ortopædisk hospital	198	175	191	186	195	208	205	208	202	204	178	92	95	
Ialt	1046	1027	1046	1065	1064	1082	1095	1098	1084	1084	1008	754	793	
<b>Statshospitaler Hôpitaux de l'Etat</b>														
Rigshospitalet, sygeafdelingerne	958	979	985	1010	942	932	982	982	960	935	912	610	647	
» fødeafdelingerne	131	119	135	139	148	143	152	152	135	155	146	128	115	
Militærhospitalet	474	481	498	484	482	515	513	516	533	500	392	219	280	
Ialt	1563	1579	1618	1633	1572	1590	1647	1650	1628	1590	1450	957	1042	

Tabel 5. Oversigt over sygelighed af de vigtigste nyanmeldte epidemiske sygdomme i København. Nr. 52—1961

Morbidité par les maladies épidémiques principales. (Chiffres provisoires).

Foreløbig opgørelse	Febris typh.	Febris parat.	Menigitis cerebrosp. epidem.	Polio-myelitis ant. acuta	Scarlatina	Morbilli	Rubeolae	Variellae	Pertussis	Parotitis epid.	Influenza	Angina tons.	Tracheo-bronch.	Pneumonia (21+22)	Gastro-enteritis	Hepatitis epid. ac.
<b>1960</b>																
21/8—27/8	—	—	—	—	5	15	22	20	65	20	257	446	61	53	92	1
28/8—8/9	—	—	—	—	6	12	13	17	77	23	209	449	58	68	84	9
4/9—10/9	—	—	—	—	4	12	13	17	88	19	267	460	89	55	92	6
11/9—17/9	—	—	—	—	4	22	14	16	75	24	311	401	93	67	82	3
18/9—24/9	—	—	2	—	8	54	14	30	129	33	350	497	74	90	123	4
25/9—1/10	—	—	—	—	8	35	17	34	121	34	336	496	92	73	74	5
2/10—8/10	—	—	—	—	11	29	20	30	124	37	395	491	120	79	73	6
9/10—15/10	—	—	—	—	8	21	11	25	122	33	382	466	111	71	86	—
16/10—22/10	—	—	—	—	6	14	12	29	133	38	456	475	89	77	69	3
23/10—29/10	—	—	—	—	6	13	12	22	105	60	466	468	126	73	87	6
30/10—5/11	—	—	—	—	10	23	13	25	134	38	403	480	114	90	89	4
6/11—12/11	—	—	—	1	12	29	13	28	156	70	444	506	137	98	93	1
13/11—19/11	—	—	—	—	6	22	14	45	151	102	447	488	117	92	103	9
20/11—26/11	—	—	1	—	11	17	20	32	143	88	410	467	117	82	58	6
27/11—3/12	—	—	—	—	10	22	15	21	163	86	363	467	115	99	78	7
4/12—10/12	—	—	—	—	10	14	9	33	141	111	385	468	134	93	80	4
11/12—17/12	—	—	—	—	9	14	16	31	103	102	315	394	127	92	72	4
18/12—24/12	—	—	—	—	3	12	8	18	96	72	240	294	71	83	50	2
25/12—31/12	—	—	—	—	5	13	14	26	78	110	279	361	126	109	59	4
<b>1961</b>																
1/1—7/1	—	—	—	—	—	29	17	30	108	166	388	422	138	123	140	2
8/1—14/1	—	—	—	—	5	30	13	42	118	147	415	446	132	110	75	—
15/1—21/1	—	—	1	—	10	33	11	43	97	144	415	402	108	113	122	1
22/1—28/1	—	—	—	—	6	31	19	48	94	193	425	409	164	101	72	1
29/1—4/2	—	—	—	—	7	32	11	45	96	174	455	382	129	85	92	3
5/2—11/2	—	—	1	—	4	21	11	31	88	186	518	428	124	101	115	5
12/2—18/2	—	—	1	—	6	28	10	49	66	185	514	366	117	106	116	2
19/2—25/2	—	—	—	—	8	19	17	25	47	206	504	362	94	102	91	5
26/2—4/3	—	—	—	—	7	26	25	58	83	229	523	427	105	79	115	1
5/3—11/3	—	—	—	—	5	14	24	56	48	304	504	421	103	118	104	3
12/3—18/3	—	—	—	—	5	20	30	55	70	318	541	445	103	94	98	—
19/3—25/3	—	—	1	—	2	24	10	31	47	258	462	344	96	85	88	1
26/3—1/4	—	—	—	—	—	9	8	35	34	125	244	247	36	58	34	—
2/4—8/4	—	—	1	—	5	17	15	24	57	228	343	365	88	97	81	5
9/4—15/4	—	—	—	—	4	16	28	49	60	217	321	344	91	92	60	5
16/4—22/4	—	—	—	—	6	6	11	32	61	155	293	373	72	65	64	1
23/4—29/4	—	—	—	1	2	15	12	20	35	134	201	304	57	44	48	4
30/4—6/5	—	—	—	—	6	14	16	21	46	140	250	332	73	68	69	2
7/5—13/5	—	—	—	2	2	10	12	25	46	126	225	341	56	69	47	—
14/5—20/5	—	—	1	3	6	13	10	13	43	118	196	285	49	56	50	3
21/5—27/5	—	—	—	—	6	13	18	23	50	118	239	347	54	55	74	3
28/5—3/6	—	—	—	—	6	10	26	22	34	84	227	327	53	57	58	1
4/6—10/6	—	1	—	—	1	2	14	27	23	71	233	418	52	56	94	4
11/6—17/6	—	—	1	—	2	14	15	27	32	80	162	363	63	50	75	6
18/6—24/6	—	—	—	—	1	8	15	22	16	39	141	282	39	41	70	3
25/6—1/7	—	—	—	—	5	3	8	7	19	41	123	247	40	34	62	2
2/7—8/7	—	—	1	4	2	15	8	12	18	44	127	256	39	37	70	4
9/7—15/7	—	—	—	3	3	6	7	8	19	24	138	230	24	27	77	—
16/7—22/7	—	—	—	7	2	12	8	13	8	22	179	265	42	45	60	1
23/7—29/7	—	—	—	—	6	5	5	13	22	160	226	32	51	63	2	
30/7—5/8	—	—	—	3	5	10	6	11	9	11	122	254	43	53	51	4
6/8—12/8	—	—	—	4	4	7	8	14	12	12	216	287	51	41	94	3
13/8—19/8	—	—	1	4	4	7	11	16	17	17	259	332	53	50	104	5
20/8—26/8	—	—	1	10	5	6	11	18	7	11	277	353	65	49	117	7
27/8—2/9	—	—	—	5	1	3	7	16	10	13	212	321	49	38	125	9
3/9—9/9	—	—	—	7	1	9	10	23	17	13	295	374	71	54	146	6
10/9—16/9	—	—	—	6	7	12	10	16	6	16	319	358	63	65	146	4
17/9—23/9	—	—	—	1	1	7	15	18	10	12	274	388	72	52	164	6
24/9—30/9	—	—	—	3	8	14	15	12	16	12	285	328	79	69	120	8
1/10—7/10	—	—	—	8	3	14	7	23	24	16	319	426	84	73	118	3
8/10—14/10	—	—	—	5	2	15	11	14	36	23	303	379	86	91	131	2
15/10—21/10	—	—	—	2	3	4	8	26	27	6	265	352	100	71	84	1
22/10—28/10	—	—	—	1	5	19	7	29	34	9	368	407	102	77	79	10
29/10—4/11	—	—	—	1	4	12	6	33	21	9	316	375	127	68	87	1
5/11—11/11	—	—	1	2	4	12	12	34	19	12	372	412	126	93	62	3
12/11—18/11	—	—	—	1	4	25	12	42	34	21	446	432	153	95	80	2
19/11—25/11	—	—	—	—	3	15	15	33	17	14	471	390	170	97	107	2
26/11—2/12	—	—	—	—	7	16	11	50	31	23	596	509	189	119	93	2
3/12—9/12	—	—	1	—	15	28	8	61	15	17	467	435	172	109	74	2
10/12—16/12	—	—	—	—	6	34	15	44	28	14	519	424	164	99	51	1
17/12—23/12	—	—	—	—	5	19	3	54	16	15	434	323	136	84	35	2
24/12—30/12	—	—	—	—	4	34	7	41	10	10	692	347	158	100	45	3
	Febris typh.	Febris parat.	Menigitis cerebrosp. epidem.	Polio-myelitis ant. acuta	Scarlatina	Morbilli	Rubeolae	Variellae	Pertussis	Parotitis epid.	Influenza	Angina tons.	Tracheo-bronch.	Pneumonia (21+22)	Gastro-enteritis	Hepatitis epid. ac.

Tab. 6. Ugens (<sup>24</sup>/<sub>12</sub>—<sup>30</sup>/<sub>12</sub>) dødsfald fordelt på dødsårsager og aldersklasser.

Dødsårsag <small>(International statistical classification of diseases, injuries, and causes of death. Abbreviated list of 50 causes for tabulation of mortality. 1948.)</small>	Alder								Ialt	mænd	kvinder	Året 1960 (foreløbige tal)		Den tilsvarende uge i			
	Under 1 år		1-4 år	5-14 år	15-64 år		65 år og derover					mænd	kvinder	mænd	kvinder	1959	1960
	i ægteskab	uden for ægteskab			mænd	kvinder	mænd	kvinder									
B 1 Tuberculosis systemae respiratoriae	—	—	—	—	1	—	—	—	1	—	—	39	20	1	—		
B 2 Tuberculosis aliorum organorum	—	—	—	—	—	—	—	—	—	—	—	3	4	—	—		
B 3 Syphilis	—	—	—	—	—	—	—	—	—	—	—	15	6	—	1		
B 4 Febris typhoidea (excl. febris paratyphoidea B 17 a)	—	—	—	—	—	—	—	—	—	—	—	—	—	—	—		
B 6 Dysenteria (incl. »paradysenteria«)	—	—	—	—	—	—	—	—	—	—	—	1	—	—	—		
B 7 Scarlatina et tonsillitis acuta (streptococcus)	—	—	—	—	—	—	—	—	—	—	—	—	—	—	—		
B 8 Diphtheria	—	—	—	—	—	—	—	—	—	—	—	—	—	—	—		
B 9 Pertussis	—	—	—	—	—	—	—	—	—	—	—	4	1	—	—		
B 10 Meningitis purulenta (meningococcus) et infect. mening.	—	—	—	—	—	—	—	—	—	—	—	—	—	—	—		
B 12 Poliomyelitis anterior acuta	—	—	—	—	—	—	—	—	—	—	—	—	—	—	—		
B 14 Morbilli	—	—	—	—	—	—	—	—	—	—	—	—	—	—	—		
B 16 Malaria	—	—	—	—	—	—	—	—	—	—	—	—	—	—	—		
B 17 a Febris paratyphoidea	—	—	—	—	—	—	—	—	—	—	—	11	4	—	1		
B 17 Alii morbi infectiosi et parasitici	—	—	—	—	—	—	—	—	—	—	—	—	—	—	—		
B 18 Neoplasma malignum	—	—	—	1	10	7	6	25	49	17	32	971	942	34	42		
B 19 Neoplasma benignum et neoplasma (typus incertus)	—	—	—	—	—	—	—	1	1	2	1	36	41	1	1		
B 20 Diabetes mellitus	—	—	—	—	—	—	—	—	—	—	—	45	47	1	2		
B 21 Anaemia (typi varii)	—	—	—	—	—	—	—	1	1	—	1	12	6	—	—		
B 22 Laesiones vascul. syst. cerebrospin. (incl. apopl. cer.)	—	—	—	—	3	4	4	9	20	7	13	343	476	16	22		
B 23 Meningitis non meningococcia	—	—	—	—	—	—	—	—	—	—	—	3	5	—	—		
B 24 Febris rheumatica (incl. morbus cordis rheum. acutus)	—	—	—	—	—	—	—	—	1	1	—	—	—	—	—		
B 25 Morbus cordis rheumaticus chronicus	—	—	—	—	—	—	—	—	—	—	—	23	40	—	—		
B 26 Morbus cordis arterioscleroticus et degenerativus	—	—	—	—	8	1	13	13	35	21	14	1016	820	47	37		
B 27 Alii morbi cordis	—	—	—	—	2	1	9	5	17	11	6	263	224	3	9		
B 28 Hypertensio arterialis + morb. cord. (incl. nephroscl.)	—	—	—	—	—	—	—	2	2	—	2	38	57	2	1		
B 29 Hypertensio arterialis (incl. nephrosclerosis)	—	—	—	—	—	1	—	—	1	—	1	14	12	—	—		
B 30 Influenza (incl. complicationes variae)	—	—	—	—	—	—	—	—	—	—	—	10	11	—	—		
B 31 Pneumonia (typi varii)	—	—	—	—	—	—	—	1	1	1	—	20	23	3	—		
B 32 Bronchitis	—	—	—	—	1	—	2	—	3	3	—	118	50	4	4		
B 33 Ulcus duodeni et ulcus ventriculi	—	—	—	—	—	—	—	—	—	—	—	51	25	2	1		
B 34 Appendicitis	—	—	—	—	—	—	—	—	—	—	—	15	3	—	—		
B 35 Hernia, ileus etc.	—	—	—	—	—	—	—	—	1	1	—	19	19	1	1		
B 36 Gastritis, enteritis, colitis (excl. neonatorum B 43)	—	—	—	—	—	—	—	—	—	—	—	7	16	1	2		
B 37 Cirrhosis hepatis	—	—	—	—	—	1	3	—	4	3	1	54	54	1	2		
B 38 Nephritis, nephrosis (excl. nephroscler. B 28, B 29)	—	—	—	—	1	—	—	—	1	1	—	15	12	1	2		
B 39 Hyperplasia prostatae	—	—	—	—	—	—	—	—	1	1	—	82	—	2	—		
B 40 Morbi et complicationes graviditatis, partus et puerp.	—	—	—	—	—	—	—	—	—	—	—	7	—	—	—		
B 41 Malformatio congenita	—	—	—	—	1	—	—	—	1	1	—	65	48	4	1		
B 42 Laesiones int. part. asph. neonat. atelect. pulm. neonat.	7	1	—	—	—	—	—	—	8	4	4	143	95	4	3		
B 43 Morbi infect. neonat. (incl. diarrhoea, gastroent.)	—	—	—	—	—	—	—	—	—	—	—	2	—	—	—		
B 44 Alii morbi neonatorum	—	—	—	—	—	—	—	—	—	—	—	2	1	—	—		
B 45 Senilitas, causa mort. ignota, causa mort. male defin.	—	—	—	—	—	1	1	2	2	1	1	146	132	7	3		
B 46 Alii morbi (non nom. B 1-B 45 descript.)	—	—	—	—	—	2	5	5	12	5	7	265	376	19	17		
BE 47 Accidentia vehiculi motoris	—	—	—	—	—	1	—	1	2	—	2	75	34	2	1		
BE 48 Aliae accidentiae	—	—	—	—	—	—	—	—	—	—	—	127	121	3	3		
BE 49 Suicidium, laesio auto-inflicta	—	—	—	—	—	2	4	1	7	2	5	148	98	1	7		
BE 50 Homicidium, impetus, laesio in bello, execut. leg.	—	—	—	—	—	—	—	—	—	—	—	3	2	—	—		
Summa	7	1	—	1	29	23	47	67	175	81	94	4204	3832	160	163		

Tab. 7. Ugens (<sup>24</sup>/<sub>12</sub>—<sup>30</sup>/<sub>12</sub>) vejrforhold efter observationer ved Meteorologisk Institut.  
Observations météorologiques.

	Lufttrykket ved havets overflade mm	Lufttemperatur				Døgnet normal C°	Døgnet nedbør mm	Fugtighedsgrad %	Antal solskins-timer
		Max. C°	Min. C°	Middel C°					
Søndag den 24.	754,7	0,8	÷2,8	÷0,2	0,3	0,0	92	2	
Mandag — 25.	753,1	0,6	÷4,0	÷2,1	0,3	2,5	87	2	
Tirsdag — 26.	760,5	÷0,8	÷8,7	÷4,5	0,2	0,5	98	3	
Onsdag — 27.	757,2	÷4,0	÷8,1	÷6,4	0,2	0,0	97	0	
Torsdag — 28.	752,9	÷4,4	÷6,8	÷5,9	0,2	0,1	86	0	
Fredag — 29.	748,6	1,7	÷4,1	÷1,1	0,1	2,0	97	0	
Lørdag — 30.	746,6	5,1	1,7	3,1	0,1	0,9	84	0	

