

AA
95,3
Sa 62
87

SAMMENSLUTNINGEN AF SYGEKASSER I KØBENHAVN OG FREDERIKSBERG



BERETNING

1970

Mag.

09.3814 Sa

EX LIBRIS



**KØBENHAVNS
RAADHUS-
BIBLIOTEK**

SAMMENSLUTNINGEN AF SYGEKASSER I KØBENHAVN OG FREDERIKSBERG

**BERETNING
OG
REGNSKAB**

FOR ÅRET

1970

NØRRE VOLDGADE 15 * KØBENHAVN K * TELEFON 14 12 14

AA
95,3
Sa 62
ry

REPRÆSENTANTSKAB

Sammenslutningens repræsentantskab bestående af ca. 375 repræsentanter
er S sammenslutningens øverste myndighed, valgt i henhold til
de af socialministeren fastsatte særregler for København og Frederiksberg

HOVEDBESTYRELSE

Vicekontorchef *Rudy Schröder*

formand

Politiadvokat *N A Poulsen*

næstformand

Vægtmed *Vilh. Albrethsen*

Rådmand, fru *Grethe Andersen **

Sporvejsfunktionær *Erik Appelt*

Rådmand, rationaliseringschef *Kai Brank ***

Vicekontorchef *Axel Clausen, MB ***

Matros *Svend From-Andersen, MB ***

Kioskejer *Anker Hansen*

Bankfunktionær *E Boye Hansen, MF*

Isoleringsmester *Svend Aage Hempel*

Familievejleder *Nils Jacobsen, MB ***

Borgmester *Borge H Jensen ***

Kommunalrevisor *Ejgill Jørgensen*

Assistent *Knud Kristiansen*

Maskinarbejder *Svend Larsen*

Værkfører *Christian Løgager*

Rådmand, fru *Clara Munck, MF **

Værkfører *Poul Månsson*

Prokurist *E Sandberg Nielsen*

Forretningsfører *Helge Nielsen, MF*

Metalsliber *Herman A Nielsen*

Fuldmægtig *Borge Oloe, MB ***

Kommunalarbejder *Harald Pedersen*

Viceforretningsfører *Knud Schaufus*

Assistent, fru *Tove Westphal, MB ***

FORRETNINGSUDVALG

Vicekontorchef *Rudy Schröder*

formand

Politiadvokat *N A Poulsen*

næstformand

Bankfunktionær *E Boye Hansen, MF*

Assistent *Knud Kristiansen*

Værkfører *Poul Månsson*

Prokurist *E Sandberg Nielsen*

Viceforretningsfører *Knud Schaufus*

REVISION

Arbejdernes Bogførings- og Revisionsinstitut A/S

Hovedkasserer *Henry Nielsen*

ADMINISTRATION

Administrationschef *Henning Poulsen*

* Valgt af Frederiksberg kommunalbestyrelse

** Valgt af Københavns kommunalbestyrelse

Signaturerne på oversigtskortet på regnskabets forside har følgende betydning:

— — — (blå) kommunegrænser,

— — — (blå) hovedfærdselsårer,

— — — (rød) distriktssygekassernes grænser,

● (rød) distriktssygekassernes kontorer.

SAMMENSLUTNINGENS VIRKE OG OMRÅDE

Sammenslutningen er sygekasse for København og Frederiksberg og virker tillige som centralforening under sygekassernes hovedorganisation De samvirkende Centralforeninger af Sygekasser i Danmark.

De to kommuners områder er opdelt i 17 distrikter med hver sin lokale distriktssygekasse, og medlemmerne betjenes af den distriktssygekasse, inden for hvis område de er bosat.

Den centrale virksomhed administreres fra Nørre Voldgade 15, hvor Sammenslutningens sekretariat har kontorer.

I foråret 1970 vedtoges Lov om styrelse af sociale og visse sundhedsmæssige anliggender. I lovens § 26 er fastsat, at forslag til lov om indførelse af en kommunalt administreret offentlig sygesikringsordning omfattende hele befolkningen skal fremsættes for folketinget i folketingsåret 1970-71. Forhandlinger om den forventede kommunalisering af Sammenslutningens virksomhed, som givetvis vil medføre forandringer for medlemmer, tillidsmænd og personale, påregnes indledt med Københavns og Frederiksberg kommuner i begyndelsen af 1971.

SAMMENSLUTNINGENS ØKONOMISKE VIRKSOMHED I 1970

Den følgende regnskabsaflæggelse omfatter Sammenslutningens hovedregnskaber. Til de medlemmer, der måtte ønske oplysning særligt om deres egen distriktssygekasses økonomiske virksomhed, er udarbejdet en lokal regnskabsoversigt. Denne oversigt udleveres på begæring i sygekassen.

Driftsbalancen er i 1970 steget med 132 mill. kr. til 540 mill. kr. Efter fradrag af kapitalafdrag til funktionærernes pensionskasse på 3 mill. kr. samt hensættelse til etablerings- og moderniseringsformål på 2 mill. kr. blev det økonomiske resultat for året 1970 et nettooverskud på 3,3 mill. kr. - 1,4 mill. kr. større end i 1969.

Store udgiftsstigninger i 1970, særlig til lægehjælp og medicin, gjorde det nødvendigt at forhøje det nydende medlemsbidrag med 5 kr. månedlig fra 1. maj 1970. Med denne forhøjelse budgetteredes for 1970 et nettooverskud på 2,4 mill. kr. - et helt nødvendigt driftsresultat, når likviditeten skulle opretholdes.

Driftsresultatet blev altså 0,9 mill. kr. bedre end ventet. Der er flere årsager hertil, men som den væsentligste skal nævnes prisstoploven af 21. maj 1970.

For 1971 må regnes med yderligere udgiftsstigninger bl. a. som følge af, at tjenestemandssreformen først har fået fuld virkning fra 1. oktober 1970. Hertil kommer ny dyrtids- og overenskomstportioner samt overenskomstmæssige forhøjelser af speciallægerne honorarer som følge af ny overenskomsts indgåelse med tilbagevirkende kraft fra 1. januar 1970. Disse udgifter for den nærmeste fremtid samt hensynet til en fortsat nødvendig forbedring af likviditeten vil formentlig nødvendiggøre en ny kontingentregulering sidst på året 1971.

DRIFTSREGNSKABET

De samlede udgifter har været 532 mill. kr. - hvilket i forhold til 1969 er en stigning på 129,3 mill. kr. Af stigningen hidrører 78,1 mill. kr. fra dagpenge, 35,7 mill. kr. fra sygehjælpsydelse, 13,7 mill. kr. fra husmoderafløsnings- og hjemmehjælpsvirksomhed og 1,8 mill. kr. fra forvaltningsudgifter.

Udgifterne til lægehjælp ved alment praktiserende læger er steget med 14,2 mill. kr. svarende til en stigning på 25,9%. Denne stigning skyldes indgåelse af ny lægeoverenskomst med virkning fra 1. oktober 1969, hvortil kommer pristalsregulering af lægehonorarerne 1. oktober 1969 med 3%, 1. april 1970 ligeledes med 3% og 1. oktober 1970 med yderligere 3%. Merudgif-

terne til **speciallægehjælp** har været 4,7 mill. kr. svarende til 18,3 %. At denne udgift ikke udviser en relativt større stigning skyldes, at de »ikke-ansatte speciallægers« honorarer har været omfattet af prisstoppet for tjenesteydelser.

Udgiften til **fysiurgisk behandling på egne klinikker** er steget med 0,7 mill. kr. til 8,1 mill. kr. Den væsentligste stigning skyldes øgede lønninger til fysioterapeuter, dels som følge af ny overenskomsts indgåelse fra 1. oktober 1969, dels som følge af dyrtidsreguleringer 1. oktober 1969, 1. april 1970 og 1. oktober 1970. Hertil kommer, at klinikken på Molbechsvej etableredes i marts 1969 og således udgiftsmæssigt kun indgik i 1969-regnskabet for 9 måneder.

Til Sammenslutningen var den 31. oktober 1970 knyttet 290 alment praktiserende læger (kredslæger), 25 øjenlæger, 27 ørelæger og 15 fysiurger ved Sammenslutningens 8 fysiurgiske klinikker. Hertil kommer omkring 300 speciallæger i øvrige specialer, som gennem overenskomstaftale virker for Sammenslutningen samt ca. 200 alment praktiserende læger, ansat ved Københavns lægevagt.

Udgiften til **tandlægehjælp** er i forhold til 1969 steget med 3,8 mill. kr. Ligesom for »ikke-ansatte speciallæger« har også honorarerne til tandlægerne været omfattet af prisstoploven. Antallet af medlemmer, der har tilsluttet sig ordningen om regelmæssig tandpleje – med deraf følgende forhøjet tilskud til tandlægehjælp – udgjorde ved årets udgang 60.749, en stigning i forhold til sidste år på 6.250.

Ligesom de foregående år er **medicinudgiften** atter i år steget væsentligt. Stigningen har i forhold til 1969 været 6,3 mill. kr., hvoraf alene 2,7 mill. kr. skyldes forhøjelsen af merværdiavgiften (momsen) fra 29. juni 1970 med 2½ % til 15 %. Udgiften pr. nydende medlem har i 1970 været kr. 106,53 mod kr. 93,04 i 1969.

Udgiften til **sygehusbehandling** er kun steget lidt i forhold til 1969. Stigningen udgør 0,2 mill. kr. og skyldes takstforhøjelser for ophold på rekonvalescenthjem og kuranstalter.

Briller, bind og bandager er i forhold til 1969 steget med 1,8 mill. kr. til 8,6 mill. kr. Den væsentligste stigning, nemlig 1,6 mill. kr., vedrører brilleydelsen og skyldes forhøjede sygekassetilskud fra 1. marts 1970.

Begraveshjælp til voksne er i 1970 udbetalt i 9.420 tilfælde mod 9.538 tilfælde i 1969. 1. april 1970 forhøjedes begraveshjælpens grundbeløb til kr. 900,-, hvorfor den samlede udgift er steget med 247.000 kr. til 8,5 mill. kr. svarende til en gennemsnitlig udbetalt begraveshjælp på 897 kr. **Præmien til udligningskassen for begraveshjælp** udgjorde ligesom sidste år kr. 1,56 pr. 100 kr. sikret begraveshjælp, men på grund af faldende medlemstal er udgiften i 1970 reduceret med 87.000 kr.

Frivillige dagpenge er i 1970 udbetalt med 6,7 mill. kr. – en stigning i forhold til 1969 på 1,3 mill. kr. Dagpenge er ydet i 3.099 tilfælde med et samlet dageantal på 156.593, hvilket svarer til gennemsnitlig 51 dage pr. sygetilfælde (i 1969 3.209 tilfælde med 157.317 dage i alt og 49 dage pr. tilfælde). Ved årets udgang var 8.665 medlemmer sikret frivillige dagpenge mod 10.181 i 1969. Dagpengebeløbene udgør fra 1. oktober 1969 15,00, 30,00, 50,00 og 67,50 kr.

Udgiften til **lovpligtige dagpenge under sygdom** er i 1970 steget med 70,4 mill. kr. til 175,2 mill. kr. Denne udgiftsstigning skyldes dels forhøjelse af dagpengesatserne fra 1. oktober 1969, dels stigning i antal sygetilfælde, som i 1970 udgjorde 54.897 tilfælde mod 47.727 i 1969. Det samlede antal sygedage var i 1970 3,1 mill. svarende til 57 dage i gennemsnit pr. sygetilfælde (i 1969 2,4 mill. dage i alt og 50 dage pr. tilfælde).

De lovpligtige dagpenge er A-indkomst og af det udbetalte dagpengebeløb på 175,2 mill. kr. er 21,8 mill. kr. tilbageholdt som kildeskat.

Barseldagpenge, som Sammenslutningen administrerer for Københavns kommune, er i 1970 steget med 6,5 mill. kr. til 13,8 mill. kr. Dette skyldes dels forhøjede dagpengebeløb fra 1. oktober 1969, dels ændrede dagpengebestemmelser ved ikrafttrædelsen 1. januar 1970 af Lov om børnetilskud og andre familieydelser. Medens dagpenge tidligere alene udbetaltes til »lønarbejdere«, omfatter den ny lov samtlige lønmodtagere med undtagelse af tjenestemænd. Af den samlede udgift vedrører 2,5 mill. kr. refusion ydet 740 arbejdsgivere for hel eller delvis udbetalt løn under barselhvile.

Husmoderafløsning er i det forløbne regnskabsår (1969/70) ydet i 11.992 tilfælde med i alt 490.100 timer. I forhold til året før er dette en lille nedgang, såvel i antal tilfælde som i timetal. Hjælpen er ydet vederlagsfrit i 8181 tilfælde (68,2 %). I de resterende tilfælde har

hjemmene betalt for hjælpen med en timetakst, der fastsættes i forhold til skattegrundlaget til staten i henhold til forskudsregistreringsskema, og som varierer fra kr. 0,75 til kr. 9,00 pr. time. Kun i 674 tilfælde er hjælpen ydet til højeste timetakst.

Hjemmehjælpens omfang viser fortsat stigning. Der er i sidste regnskabsår (1969/70) ydet hjælp i 3,8 mill. timer mod 3,6 mill. timer året før. I alt 15.261 husstande modtog hjemmehjælp ved årets udgang, hvilket er en stigning på 827 eller 5,7 %.

I 80 % af tilfældene er hjælpen ydet vederlagsfrit. I de resterende tilfælde har hjemmene betalt fra 1 til 9 kr. pr. time, alt efter husstandsindkomsten.

Den 31.12.1970 var 4463 husmoderafløsere og hjemmehjælpere samt 57 tilsynsførende tilknyttet virksomheden, som Sammenslutningen administrerer for Københavns kommune.

Revalideringsydelse, for hvilke Sammenslutningen modtager fuld refusion fra staten, er som følge af forhøjelse af ydelsernes størrelse og antal steget med 3 mill. kr. eller 43 %. Ydelseerne udbetales i henhold til lov om revalidering, og omfatter hjælp til genoptræning, omskoling og uddannelse.

Udgiften til **rejsesygeforsikringen** er i 1970 steget med kr. 141.000,-. Ordningen har vist sig at være en i høj grad anerkendt og meget benyttet sikring for sygekassernes medlemmer. I 1970 er der – for hele landet – ydet hjælp i 14.420 tilfælde, og udgiften pr. tilfælde har andraget kr. 509,-. De tilsvarende tal for 1969 var 9.700 tilfælde med en gennemsnitsudgift på kr. 320,-. I et enkelt tilfælde har udgiften beløbet sig til kr. 48.000,-. Hjemtransport har fundet sted i 1.063 tilfælde, hvoraf 104 var i anledning af dødsfald.

Bladet **Helse**, der udgives af Lægeforeningen og sygekasserne, udkommer 6 gange om året. I 1970 er bladet udleveret til medlemmerne uden særskilt betaling i 837.000 eksemplarer.

Bidrag til hjælpefonden har ligesom i 1969 andraget 35 øre pr. nydende medlem. På grund af reduceret medlemstal er denne indtægt i 1970 formindsket til 181.000 kr., som er indtægtsført i hjælpefondens driftsregnskab, jfr. side 13.

Forvaltningsudgifterne er i 1970 steget med 1,8 mill. kr. eller 9 % fremkommet ved en stigning i bruttoforvaltningsudgifterne på 4,1 mill. kr., modregnet en forhøjelse af modtagne administrationsgodtgørelser på 2,3 mill. kr. Udgiften til lønninger til medarbejderne er steget med 3 mill. kr. i det væsentligste på grund af, at lønningerne med virkning fra 1. juli 1969 er reguleret i overensstemmelse med den kommunale tjenestemandreform. Herudover er ydet 1 dyrtidsportion 1. oktober 1969, 1 portion 1. april 1970 og yderligere 2 portioner fra 1. oktober 1970. Tjenstemandsreformen har også medført en stigning i pensionsudgifterne, idet Sammenslutningens ordinære pensionsbidrag er forhøjet fra 6,5 % til 10 % af lønudgiften. På linie med tjenstemændene betaler Sammenslutningens medarbejdere herefter ikke selv bidrag til pensionssikringen.

Som følge af den almindelige stigning i prisniveauet og ikke mindst forhøjelsen i 1970 af merværdiafgiften med 2½ % til 15 % er også de fleste øvrige forvaltningsudgifter steget. Således er udgiften til husleje og varme steget med 120.000 kr. renholdelse med 105.000 kr., telefon med 50.000 kr. samt tryksager og kontorartikler med 180.000 kr. Udgiften til porto er steget med 105.000 kr. dels på grund af portoforhøjelse 1. juli 1970, dels på grund af udvidelse af antallet af medlemmer, der er tilmeldt den frivillige ordning om kvartalsvis kontingentopkrævning. Denne ordning, der er portofri for medlemmerne, omfatter nu 80.000 medlemmer, hvilket er en stigning i forhold til 1969 på 10.000.

Udgiften til edb-service er både på grund af øget edb-virksomhed og stigende priser steget med 170.000 kr. til 1 mill. kr. På grund af øget arbejde – ikke mindst som følge af indførelse af kildeskat fra januar 1970 og stigning i omfanget af husmoderafløsnings- og hjemmehjælpsvirksomheden, er det gennemsnitlige antal fuldt beskæftigede medarbejdere i 1970 steget med 26 til 520 medarbejdere, heraf 20 elever ansat i efteråret 1970.

Bruttoforvaltningsudgifterne udgjorde i 1970 6,2 % af de samlede udgifter mod 7,2 % i 1969.

Administrationsgodtgørelser er Sammenslutningens vederlag for forvaltning af de lovpligtige dagpengeordninger, af husmoderafløsningen og hjemmehjælpen i Københavns kommune samt

af revalideringsydelse. Vederlaget er som ovenfor nævnt steget med 2,3 mill. kr. og har for året 1970 udgjort i alt 10,9 mill. kr.

De samlede **indtægter** er i 1970 steget med 131,8 mill. kr. til 540,3 mill. kr.

Medlemsbidraget har i 1970 andraget 197,6 mill. kr., hvilket er en stigning i forhold til 1969 på 29 mill. kr. hidrørende fra kontingentforhøjelserne 1. juli 1969 og 1. maj 1970.

Statstilskuddet er for året 1970 beregnet til 61,1 mill. kr. – en stigning på 8,2 mill. kr. i forhold til 1969 som følge af øgede statstilskudsberettigende udgifter.

Modtagne refusioner er i 1970 steget med 94,5 mill. kr. til 278,1 mill. kr. Lovpligtige dagpenge under sygdom samt revalideringsydelse er refunderet af staten med 186,4 mill. kr., husmoderafløsning og hjemmehjælp samt barseldagpenge er refunderet af Københavns kommune med 83,3 mill. kr. og endelig er 8,4 mill. kr. modtaget fra De danske Sygekasser som refusion for udbetalt begravelseshjælp.

På grund af en lidt bedre likviditet og det usædvanligt høje renteniveau i 1970 er **renteindtægterne** steget med 120.000 kr.

Ejendommens driftsoverskud har i 1970 været 85.200 kr., hvilket stort set er uændret i forhold til 1969. Medregnes den sædvanlige forrentning på 5% af Sammenslutningens egenkapital i ejendommene, har overskuddet svaret til en forrentning på 6,4% af den i ejendommene anbragte egenkapital. I denne forbindelse skal anføres, at Sammenslutningen disponerer helt eller delvis over kontorlokaler og fysiurgiske klinikker i 10 af de 16 ejendomme.

STATUS

Som følge af årets driftsoverskud, hurtigere refusion af udbetalte lovpligtige dagpenge fra staten samt tilbageholdt ikke afregnet kildeskat er Sammenslutningens **likvide beholdninger** pr. 31. december 1970 forøget med 13,3 mill. kr. til 34,2 mill. kr., stort set svarende til den på samme tidspunkt skyldige syge- og barselhjælp.

Den bogførte værdi af beholdningen af **værdipapirer** er i forhold til 1969 formindsket med 1,7 mill. kr., hvilket skyldes kursnedgang på 1,4 mill. kr. ved årets udgang i forbindelse med, at likviditeten ikke har tilladt erstatningskøb for de i årets løb udtrukne obligationer på 400.000 kr. Den lovmæssige indbetaling til Grundejernes Investeringsfond er forøget med 148.000 kr., medens til gengæld andre værdipapirer på grund af foretagne afdrag er faldet med 55.000 kr. Det konstaterede kurstab er overført til **kursreguleringskonto**, hvorefter det samlede kurstab på obligationsbeholdningen udgør 7,9 mill. kr.

Forskellige tilgodehavender er 5,7 mill. kr. større end året før, idet tilgodehavende medlemsbidrag er forøget med 2 mill. kr., tilgodehavende statstilskud med 4,1 mill. kr., tilgodehavende begravelseshjælp med 0,2 mill. kr., tilgodehavende revalideringsydelse med 1 mill. kr. og øvrige tilgodehavender med 2 mill. kr., medens på den anden side tilgodehavende dagpenge er reduceret med 3,6 mill. kr.

Ejendommens bogførte værdi er i forhold til 1969 steget med 67.000 kr. til 8,9 mill. kr., hvilket hidrører fra retablering af en vareelevator i ejendommen Reventlowsgade samt installation af fælles tv-antennener i ejendommene Nørre Farimagsgade 58–60, Nørre Farimagsgade 84/Gothersgade 153 og Åboulevard 38. Ejendommens bogførte værdi svarer til 43,2% af vurderingssummen ved den 14. almindelige vurdering den 1. august 1969.

Til sygekassernes **etablering og inventar** er i 1970 anvendt 2,2 mill. kr. i det væsentligste til nyindretning af sygekasserne Enghave og Lygten samt modernisering af sygekasserne Lindenvang og Strand. Til inventar- og apparaturanskaffelser til de fysiurgiske klinikker er i årets løb anvendt omkring 87.000 kr. Der er i 1970 foretaget afskrivninger på etablering og inventar med i alt 2,7 mill. kr., heraf 2,549 mill. kr. vedrørende sygekasserne og 167.000 kr. vedrørende

klinikkerne. Ved årets udgang udgjorde den samlede bogførte investering i lokaler, inventar, maskiner og apparatur 1,054 mill. kr.

Personalets pensionsopsparing udgør håndlagt kapitalopsparing for en del faste medarbejdere, der af forskellige grunde ikke er medlemmer af funktionærernes pensionskasse. Ved årets slutning var 72 medarbejdere omfattet af denne ordning.

De under passivposten **skyldige udgifter** opførte forskellige mellemregninger omfatter, foruden interne mellemregninger distriktssygekasserne og sekretariatet imellem, pengemellemværender med andre institutioner, herunder mellemregning med Københavns kommune vedrørende husmoderafløsning og hjemmehjælp.

Hensættelse til distriktssygekassernes og fysiurgiske klinikkers etablering og modernisering er i 1970 formindsket med 0,5 mill. kr. fremkommet ved en hensættelse på 2 mill. kr. og en afskrivning vedrørende distriktssygekasserne på 2,5 mill. kr.

Sammenslutningens **formue** udgjorde ved status 63,4 mill. kr. Tillagt hensættelse til etableringsformål 3,2 mill. kr. og fratrukket kursregulering 7,9 mill. kr. udgør formuen reelt 58,7 mill. kr. Dette svarer til 36,2 % af gennemsnitsudgifterne i årene 1968, 1969 og 1970 til syge- og barselshjælp samt forvaltning.

HJÆLPEFONDEN

Hjælpefondens samlede **udgifter** har i 1970 været 548.300 kr. mod i 1969 511.500 kr. Af de samlede sygehjælpsudgifter på 457.100 kr. vedrører 363.400 kr. tandbehandling.

Indtægterne er i 1970 faldet med 28.600 kr. til 423.400 kr. Dette skyldes faldende renteindtægt af obligationsbeholdningen, fordi der af likviditetshensyn ikke er foretaget erstatningskøb ved udtrækning.

På grund af stigning i udgifterne og fald i indtægterne har fonden i 1970 haft et underskud på 124.900 kr., hvilket har reduceret **formuen** til 3.343.500 kr.

MEDLEMSTALLET

Det samlede antal nydende og bidragydende medlemmer udgjorde ved udgangen af 1970 568.778. Det tilsvarende tal var 574.645 ved udgangen af 1969.

Der har således i 1970 været en tilbagegang i det samlede medlemstal på 5.867. Tilbagegangen gør sig gældende for de fleste sygekassers vedkommende. I sygekasserne Amagerbro, Husum, Strand og Valby har der dog, på grund af nybyggeri inden for disse kassers område, været en stigning i medlemstallet på henholdsvis 546, 306, 169 og 169.

Af den samlede medlemsbestand havde i alt 509.277 eller 89,5 % nydende medlemsret. Heraf var 413.478 eller 81,2 % tilmeldt A-afdelingen og 95.799 eller 18,8 % B-afdelingen.

Der har i 1970 været en tilbagegang i antallet af medlemmer med nydende medlemsret på 8.505, fremkommet ved en reduktion af antallet af A-medlemmer på 13.592 og en stigning i antallet af B-medlemmer på 5.087. 8.281 personer havde hvilende nydende medlemsret, og 51.220 var bidragydende medlemmer (C-medlemmer) – i forhold til 1969 en stigning på 294 hvilende nydende medlemmer og 2.344 bidragydende medlemmer.

Af oversigten på side 14 fremgår, at S sammenslutningens medlemstal i 1970 udgjorde 94,0 % af befolkningen over 16 år i Københavns og Frederiksberg kommuner. Dette er en stigning i forhold til 1969 på 0,3 %. Den resterende del af befolkningen 6 %, er medlemmer af fortsættelsesygekasse eller Statsbanepersonalets sygekasse.

DRIFTSREGNSKAB

1970

1969

| UDGIFTER | Kroner | 1 000 kr |
|---|-------------|----------|
| Lægehjælp ved alment praktiserende læger | 68 877 797 | 54 696 |
| Speciallægehjælp | 30 145 603 | 25 481 |
| Fysiurgisk behandling på egne klinikker | 8 073 745 | 7 360 |
| Tandlægehjælp | 29 848 339 | 26 090 |
| Medicin | 54 704 501 | 48 403 |
| Sygehusbehandling | 16 516 919 | 16 279 |
| Briller og bandager m m | 8 620 852 | 6 803 |
| Jordemoderhjælp | 726 606 | 799 |
| Begravelseshjælp | 8 453 120 | 8 206 |
| Præmie til Udligningskassen for Begr.hjælp | 5 179 186 | 5 266 |
| Frivillige dagpenge | 6 658 532 | 5 381 |
| Lovpligtige dagpenge under sygdom | 175 175 726 | 104 802 |
| Lægeerklæringer vedr dagpenge under sygdom | 1 236 217 | 555 |
| Barseldagpenge | 13 780 648 | 7 301 |
| Husmoderafløsning og hjemmehjælp: | | |
| Løn til husmoderafløsere | 12 753 880 | 7 360 |
| Løn til hjemmehjælpere | 52 748 328 | 45 736 |
| Løn til tilsynsførende | 1 739 885 | 1 356 |
| Andre udgifter | 2 270 564 | 1 325 |
| | 69 512 657 | 55 777 |
| Revalideringsydelse | 10 063 959 | 7 038 |
| Præmie til rejsesygeforsikringen | 1 111 634 | 970 |
| Bladet Helse | 405 471 | 335 |
| Bidrag til Hjælpefonden | 181 224 | 183 |
| Bidrag til Arbejderbeskyttelsesfonden | 37 251 | 36 |
| Forvaltningsudgifter: | | |
| Honorar til bestyrelse og revision | 819 068 | 736 |
| Løn til personale | 24 177 270 | 21 216 |
| Pensionsudgifter | 2 099 023 | 1 567 |
| Husleje, varme, rengøring, belysning og telefon | 2 339 760 | 2 064 |
| Tryksager, kontorartikler, porto, forsikringer, annoncer og andre kontorholdsudgifter | 2 607 869 | 2 514 |
| EDB-service | 1 017 565 | 846 |
| Mindre nyanskaffelser samt vedligeholdelse | 203 295 | 178 |
| Repræsentantskabsmøder, bestyrelsesmøder og lægemøder | 148 786 | 152 |
| Andre møder og forhandlinger samt repræsentation | 110 442 | 133 |
| I alt | 33 523 078 | 29 406 |
| — administrationsgodtgørelse | 10 869 764 | 8 560 |
| | 22 653 314 | 20 846 |
| Kapitalafdrag til pensionskassen | 3 000 000 | 3 000 |
| Henlæggelse til etablering og modernisering | 2 000 000 | 1 000 |
| Nettooverskud | 3 307 976 | 1 864 |
| | 540 271 277 | 408 471 |

DRIFTSREGNSKAB

1970

1969

INDTÆGTER

Kroner

1 000 kr

Medlemsbidrag:

| | | | | |
|------------------------------|--------------------|--|----------------|--|
| Nydende medlemmer | 194 804 483 | | 165 681 | |
| Bidragydende medlemmer | 1 964 502 | | 2 088 | |
| Kontrolafgifter | 845 956 | | 874 | |
| | <u>197 614 941</u> | | <u>168 643</u> | |

| | | | | |
|--------------------|------------|--|--------|--|
| Statstilskud | 61 062 418 | | 52 867 | |
|--------------------|------------|--|--------|--|

Refusioner:

| | | | | |
|---|--------------------|--|----------------|--|
| Begravelseshjælp | 8 375 100 | | 8 148 | |
| Lovpligtige dagpenge samt lægeerklæringer | 176 411 943 | | 105 357 | |
| Barseldagpenge | 13 780 648 | | 7 301 | |
| Husmoderafløsning og hjemmehjælp | 69 512 657 | | 55 777 | |
| Revalideringsydelse | 10 063 959 | | 7 038 | |
| | <u>278 144 307</u> | | <u>183 621</u> | |

Renter:

| | | | | |
|--------------------------------------|------------------|--|--------------|--|
| Bank- og sparekasseindestående | 989 669 | | 853 | |
| Værdipapirer | 2 016 802 | | 2 037 | |
| Egenkapital i ejendommene | 299 857 | | 297 | |
| | <u>3 306 328</u> | | <u>3 187</u> | |

Andre indtægter:

| | | | | |
|--|----------------|--|------------|--|
| Kursgevinst ved udtrækning af obligationer | 58 028 | | 64 | |
| Ejendommens driftsoverskud | 85 255 | | 89 | |
| | <u>143 283</u> | | <u>153</u> | |

540 271 277

408 471

STATUS PR 31. DECEMBER

1970

1969

| AKTIVER | Kroner | | 1 000 kr |
|--|------------|-------------|----------|
| Beholdninger: | | | |
| Kasse | 290 414 | | 120 |
| Giro | 1 084 757 | | 697 |
| Bank og sparekasse | 32 827 311 | 34 202 482 | 20 058 |
| | | | 20 875 |
| Værdipapirer: | | | |
| Obligationer (nom værdi kr 33 386 800) | 19 499 646 | | 21 267 |
| Grundejernes Investeringsfond | 349 890 | | 202 |
| Andre værdipapirer (nom kr 1 150 977) | 1 150 277 | 20 999 813 | 1 205 |
| | | | 22 674 |
| Tilgodehavender: | | | |
| Medlemsbidrag, nydende medlemmer | 9 024 871 | | 7 099 |
| Medlemsbidrag, bidragydende medlemmer | 1 784 102 | | 1 714 |
| Statstilskud | 21 411 418 | | 17 323 |
| Begravelseshjælp | 8 375 100 | | 8 148 |
| Lovpligtige dagpenge | 4 604 248 | | 8 251 |
| Revalideringsydelse | 2 226 229 | | 1 185 |
| Forudbetalte forvaltningsudgifter | 1 828 489 | | 1 735 |
| Øvrige tilgodehavender | 2 553 404 | 51 807 861 | 673 |
| | | | 46 128 |
| Ejendommens bogførte værdi | 8 930 555 | | 8 863 |
| (Ejendomsværdi kr 20 672 000) | | | |
| Etablering og inventar: | | | |
| Sygekasserne | 13 281 637 | | |
| — afskrivninger | 13 182 515 | 99 122 | 426 |
| Fysiurgiske klinikker | 3 285 349 | | |
| — afskrivninger | 2 330 771 | 954 578 | 1 034 |
| | | 1 053 700 | 1 460 |
| Kursregulering | 7 924 521 | | 6 572 |
| Personalets Pensionsopsparring | 1 712 211 | | 1 439 |
| | | 126 631 143 | 108.011 |

STATUS PR 31. DECEMBER

1970

1969

| PASSIVER | Kroner | 1 000 kr |
|---|--------------------|----------------|
| Forudbetalte medlemsbidrag | 4 938 162 | 4 314 |
| Skyldige udgifter: | | |
| Syge- og barselhjælp | 35 309 079 | 28 386 |
| Præmie til Udligningskassen for Begravelseshjælp | 5 179 186 | 5 266 |
| Forvaltningen | 525 886 | 359 |
| Forskellige mellemregninger | 1 223 854 | 890 |
| Indeholdt A-skat | 7 931 975 | 519 |
| | <u>50 169 980</u> | <u>35 420</u> |
| Ejendommene: | | |
| Prioritetsgæld*) | 2 412 903 | 2 489 |
| Lejernes forudbetalte husleje og deposita | 383 087 | 314 |
| Skyldige skatter m m | 205 866 | 138 |
| Varmeregnskab | 46 686 | 42 |
| Forpligtelse til vedligeholdelse | 143 712 | 105 |
| | <u>3 192 254</u> | <u>3 088</u> |
| Personalets pensionsopsparing | 1 712 211 | 1 439 |
| Hensættelse til distriktssygekasserne og fysiurgiske klinikkers etablering | 3 207 739 | 3 756 |
| Formue | 63 410 797 | 59 994 |
| | <u>126 631 143</u> | <u>108 011</u> |

*) Heraf vedrører kr 717 hæftelse for vor andel af varmecentralen, Rathsacksvej 6.
Til sikkerhed for hæftelsen er givet pantebrev i ejendommen på kr 21 150.

| HJÆLPEFONDEN . DRIFTSREGNSKAB | 1970 | 1969 |
|--|---------|----------|
| UDGIFTER | Kroner | 1 000 kr |
| Sygehjælpsudgifter | 457 112 | 423 |
| Kontingentfrihed | 23 536 | 24 |
| Kontingenthjælp | 25 968 | 23 |
| Anden hjælp, herunder understøttelser til tidligere medlemmer af fagsygekasser | 41 649 | 41 |
| | <hr/> | <hr/> |
| | 548 265 | 511 |
| | <hr/> | <hr/> |

| HJÆLPEFONDEN . STATUS PR 31. DECEMBER | 1970 | 1969 |
|---|-----------|----------|
| AKTIVER | Kroner | 1 000 kr |
| Kasse-, bank- og sparekassebeholdning | 5 330 | 35 |
| Værdipapirer (nom kr 4 340 100) | 3 344 413 | 3 439 |
| | <hr/> | <hr/> |
| | 3 349 743 | 3 474 |
| | <hr/> | <hr/> |

København i april 1971

RUDY SCHRØDER
formand

HENNING POULSEN
administrationschef

| HJÆLPEFONDEN . DRIFTSREGNSKAB | | 1970 | 1969 |
|--|---------|----------------|------------|
| INDTÆGTER | | Kroner | 1 000 kr |
| Bidrag fra sygekassen | | 181 224 | 183 |
| Renter: | | | |
| Bank- og sparekasseindestående | 3 002 | | 6 |
| Værdipapirer | 218 849 | 221 851 | 240 |
| | | | 246 |
| Kursgevinst ved udtrækning af obligationer | | 20 317 | 23 |
| Årets driftsunderskud | | 124 873 | 59 |
| | | <u>548 265</u> | <u>511</u> |

| HJÆLPEFONDEN . STATUS PR 31. DECEMBER | | 1970 | 1969 |
|---------------------------------------|--|------------------|--------------|
| PASSIVER | | Kroner | 1 000 kr |
| Skyldige udgifter | | 6 194 | 6 |
| Formue | | 3 343 549 | 3 468 |
| | | <u>3 349 743</u> | <u>3 474</u> |

København i april 1971

Undertegnede har som revisorer gennemgået foranstående regnskaber og fundet dem i overensstemmelse med bogføring og bilag. Beholdningernes tilstedeværelse har vi konstateret.

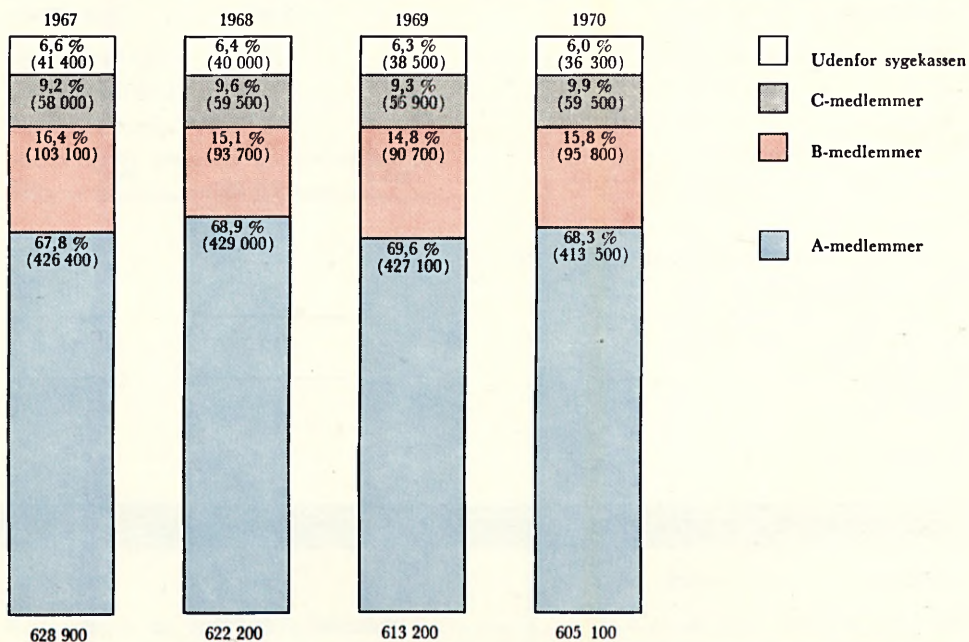
ARBEJDERNES BOGFØRINGS- OG REVISIONSINSTITUT A/S

Henry Nielsen

J Isbrandt Petersen
statsaut revisor

M Leth Sørensen

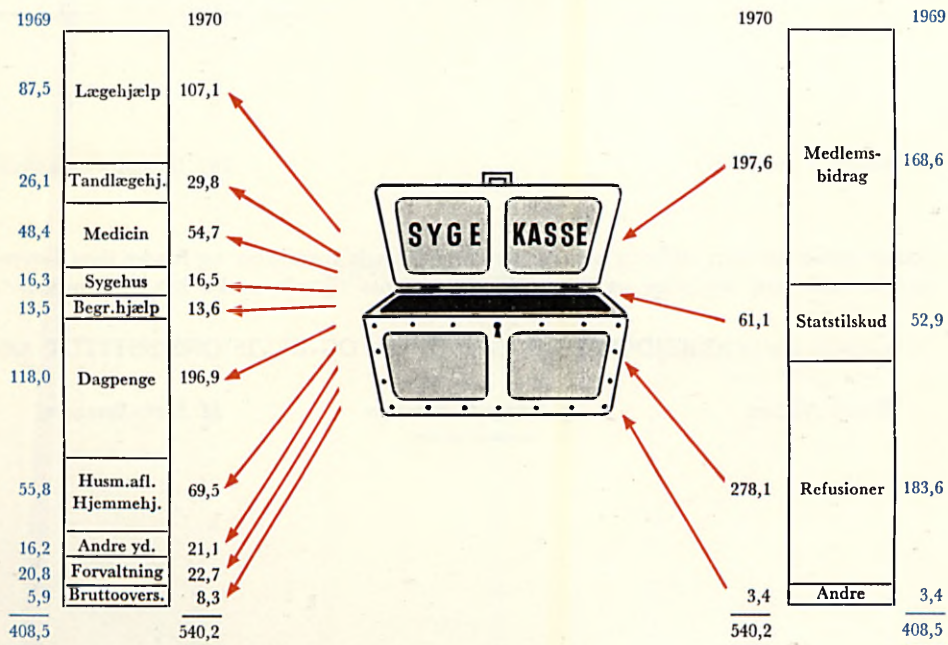
ANTAL INDBYGGERE OVER 16 ÅR I KØBENHAVN OG FREDERIKSBERG



UDGIFTER

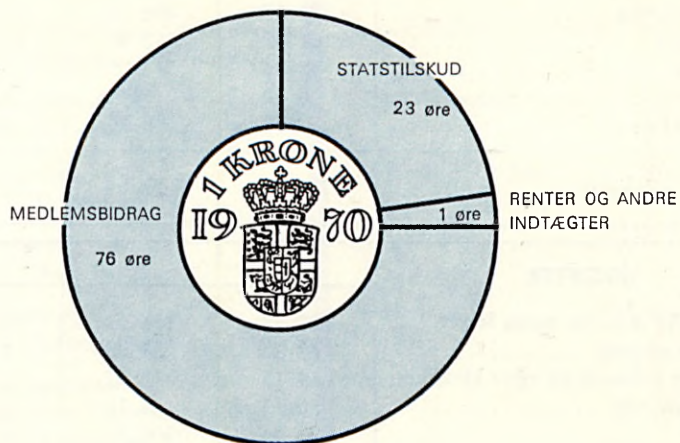
Millioner kroner

INDTÆGTER




INDTÆGTERNE OG DERES ANVENDELSE - FORDELT PR KRONE

Således fremkom indtægterne i 1970 - fordelt pr krone



- og således blev hver indtægtskrone anvendt i 1970



I beregningerne er ikke medtaget lovpligtige dagpenge, husmoderafløsning og hjemmehjælp samt revalideringsydelse, for hvilke Sammenslutningen modtager fuld refusion fra stat og kommune.

INDTÆGTER, UDGIFTER OG FORMUE PR NYDENDE MEDLEM

| INDTÆGTER | 1969 | 1970 | 1970 i % | Stigning i % |
|--------------------------------|--------|---------|----------|--------------|
| Medlemsbidrag | 324 16 | 384 82 | 36 58 | 18 71 |
| Statstilskud | 101 62 | 118 91 | 11 30 | 17 01 |
| Refusioner | 352 94 | 541 63 | 51 48 | 53 46 |
| Renter | 6 12 | 6 44 | 0 61 | 5 21 |
| Andre indtægter | 0 32 | 0 27 | 0 03 | -15 63 |
| <i>Samlede indtægter</i> | 785 16 | 1052 07 | 100 00 | 33 99 |

| UDGIFTER | 1969 | 1970 | 1970 i % | Stigning i % |
|--------------------------------------|--------|---------|----------|--------------|
| Lægehjælp ved alm prakt læger ... | 105 13 | 134 13 | 12 69 | 27 59 |
| Speciallægehjælp | 48 98 | 58 70 | 5 55 | 19 84 |
| Fysiurgisk behandl på egne klinikker | 14 15 | 15 72 | 1 49 | 11 10 |
| Tandlægehjælp | 50 15 | 58 12 | 5 50 | 15 89 |
| Medicin | 93 04 | 106 53 | 10 08 | 14 50 |
| Sygehusbehandling | 31 29 | 32 16 | 3 04 | 2 78 |
| Briller og bandager m m | 13 08 | 16 79 | 1 59 | 28 36 |
| Jordemoderhjælp | 1 54 | 1 41 | 0 13 | - 8 44 |
| Begravelseshjælp | 15 77 | 16 46 | 1 56 | 4 38 |
| Præmie til Udligningskassen | 10 12 | 10 09 | 0 95 | - |
| Frivillige dagpenge | 10 34 | 12 97 | 1 23 | 25 44 |
| Rejsesygeforsikring | 1 86 | 2 16 | 0 20 | 16 13 |
| Bladet Helse | 0 64 | 0 79 | 0 07 | 23 44 |
| Bidrag til Hjælpefonden | 0 35 | 0 35 | 0 03 | - |
| Bidrag til Arb.besk.fonden | 0 07 | 0 07 | 0 01 | - |
| | 396 51 | 466 45 | 44 12 | 17 64 |
| Lovpligtige dagpenge under sygdom | 201 45 | 341 12 | 32 27 | 69 33 |
| Lægeerkl vedr dagpenge under sygd | 1 07 | 2 41 | 0 23 | 125 23 |
| Barseldagpenge | 14 03 | 26 83 | 2 54 | 91 23 |
| Husmoderafløsning og hjemmehjælp | 107 21 | 135 37 | 12 81 | 26 27 |
| Revalideringsydelse | 13 53 | 19 60 | 1 85 | 44 86 |
| Ydelse i alt | 733 80 | 991 78 | 93 82 | 35 16 |
| Forvaltningsudgifter, brutto | 56 52 | 65 28 | 6 18 | 15 50 |
| - modtagne forvaltningsgodtgørelser | 16 45 | 21 17 | - | 28 69 |
| Forvaltningsudgifter, netto | 40 07 | 44 11 | - | 10 08 |
| <i>Samlede udgifter</i> | 773 87 | 1035 89 | 100 00 | 33 86 |

| | | | | |
|-------------------------------------|--------|--------|---|------|
| <i>Formue pr medlem 31/12</i> | 110 45 | 115 25 | - | 4 35 |
|-------------------------------------|--------|--------|---|------|

Indtægter og udgifter er fordelt på gennemsnitsmedlemstallet for året

DISTRIKTSSYGEKASSER

| Navn | Adresse | Formand | Forretningsfører |
|-------------------|--|--------------------|--------------------|
| <i>Amagerbro</i> | Anders Henriksens Gade 2 A, 2300 København S | Anker Hansen | E Reinhardt |
| <i>Bispebjerg</i> | Frederikssundsvej 22, 2400 København NV | Ejgill Jørgensen | Erik Christensen |
| <i>Blågård</i> | Aboulevard 38, 2200 København N | Herman A Nielsen | K Thomasen |
| <i>Brønshøj</i> | Brønshøjvej 10, 2700 Brønshøj | N A Poulsen | Alfred Petersen |
| <i>Enghave</i> | Enghavevej 31, 1674 København V | Erik Appelt | E Zahradnik |
| | Afdelingskontor: Borgmester Christiansens Gade 20, 2450 København SV | | |
| <i>Grøndal</i> | Godthåbsvej 233, 2720 Vanløse | Helge Nielsen | Kai Larsen |
| <i>Husum</i> | Frederikssundsvej 304 A, 2700 Brønshøj | Knud Kristiansen | J Neumann |
| <i>Lindevang</i> | Peter Bangsvej 33, 2000 København F | Svend Aage Hempel | Max Buur |
| <i>Lygten</i> | Allersgade 5, 2200 København N | E Sandberg Nielsen | Tage Weygaard |
| <i>Lykkesholm</i> | Rathsacksvej 6, 1862 København V | Rudy Schröder | John Olsen |
| <i>Nørreport</i> | Nørre Voldgade 15, 1358 København K | Poul Månsson | K A Møller Nielsen |
| <i>Strand</i> | Lyngbyvej 72, 2100 København Ø | E Boye Hansen | Svend Hansen |
| <i>Sundet</i> | Amagerbrogade 150, 2300 København S | Vilh Albrethsen | Orla Nielsen |
| <i>Valby</i> | Valby Langgade 48, 2500 Valby | Svend Larsen | Leo Christensen |
| <i>Vanløse</i> | Jydeholmen 55 B, 2720 Vanløse | Knud Schaufus | Arne Rud Hansen |
| <i>Vesterbro</i> | Reventlowsgade 10, 1651 København V | Harald Pedersen | E Borrild |
| <i>Østerbro</i> | Odensegade 7, 2100 København Ø | Christian Løgager | Niels Pedersen |

Alle kan optages i

SYGEKASSEN

uden hensyn til alder

helbred

indtægt og

formue . . .

SYGEKASSEN

giver tryghed

og sikrer sundheden . . .