



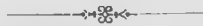
Ugentlige Oversigter

over

Fødsler, Sygdomme og Dødsfald

i

København.




Bulletin hebdomadaire de statistique démographique et médicale.

Ville de Copenhague.

1898.

Treogtyvende Aargang.

Nr. 1—52.



▷
09.614
Ug 27

1898
Aug 23

Journal of the

Field of the

of the

of the

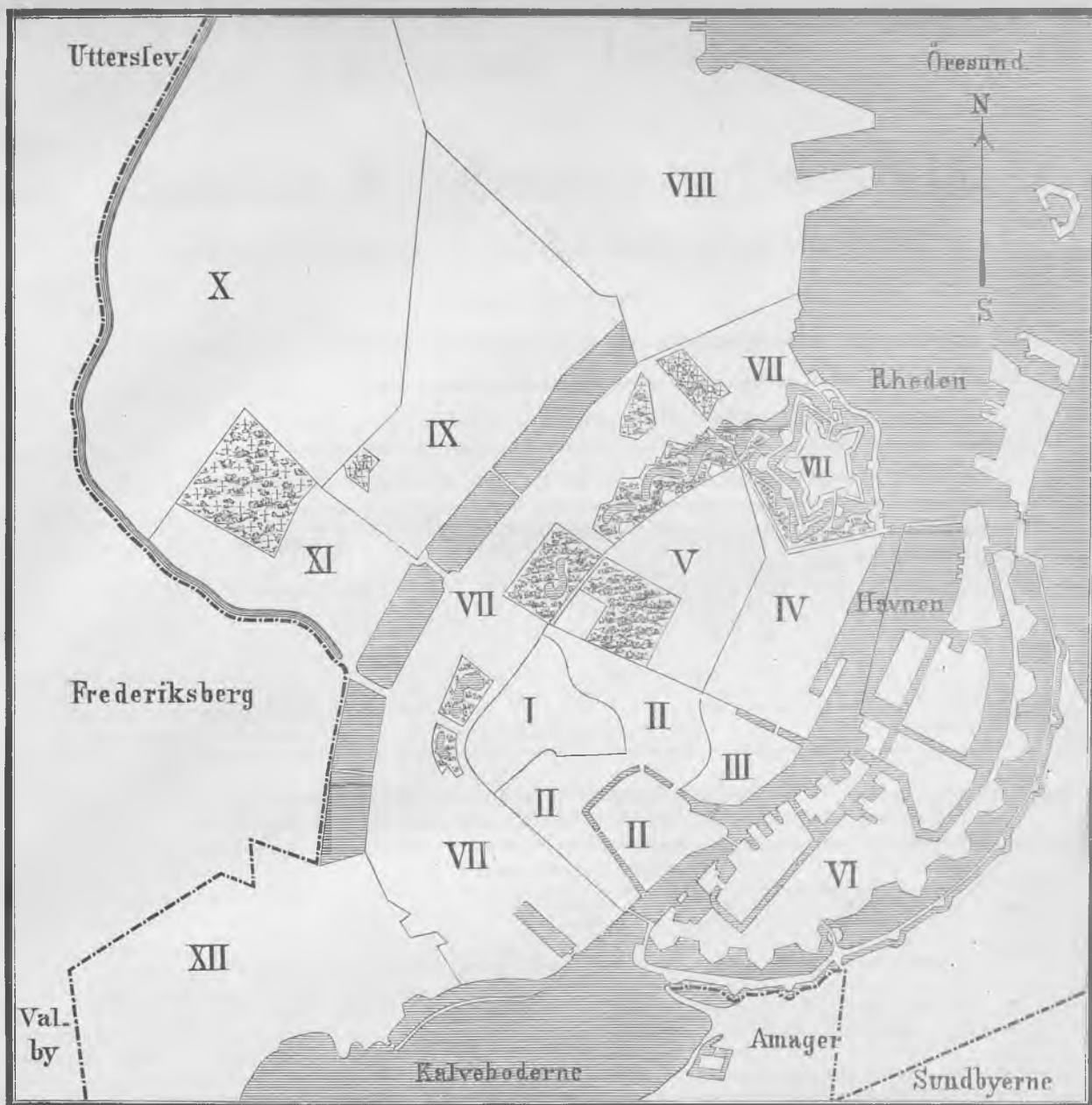
of the

of the

of the

of the

23590



Oversigt over Befolknings-, Beboelses- og Dødelighedsforhold i ethvert af Stadens hygiejniske Kvarterer i Aaret 1897.

København. Ville de Copenhague.		Befolkning. Population							Af 1000 Individuer døde i 1897		Areal i Tdr Land	
		Beregnet 1. Juli. 1897	Af 100 fandtes i	Af 100 vare **)					Behoel- sæt- thæd: paa 100 □ Al. Etageareal boede	af epide- miske Sygdomme		af alle Døds- aarsager tilsammen
				0-1 Aar	1-5 Aar	5-15 Aar	15-65 Aar	over 65 Aar				
Hele Byen. Total		345000	100.0	2.6	8.4	19.3	64.5	5.0	1.67	4.1	17.3 *)	4140
Rhed og Havn (la rade et le port) incl.												
Kvar- terer	Kvarter I. Gamle Bys ældre Del	14800	4.3	1.5	5.3	15.3	70.5	7.1	1.16	2.5	14.3	440
	— II. Gamle Bys yngre Del	30300	8.8	1.7	6.2	16.0	69.1	6.8	1.15	3.6	18.7	
	— III. Gammelholm	7400	2.1	1.6	5.3	14.3	73.0	5.0	0.94	1.8	11.2	
	— IV. St. Annæ Øster	9800	2.8	1.5	4.6	13.2	74.7	5.3	0.88	2.2	17.0	
	— V. St. Annæ Vester	30100	8.7	2.4	7.9	18.6	65.7	5.2	2.27	3.9	18.9	
	— VI. Christianshavn	20000	5.8	2.6	8.4	20.4	63.7	4.8	1.84	5.2	18.5	
Indenfor gamle Voldlinie. La ville . .		112400	32.6	2.0	6.7	17.0	68.2	5.8	1.36	3.6	17.5	1200
Kvar- terer	Kvarter VII. Voldkvarteret	44500	12.9	2.0	6.3	15.1	71.3	5.1	1.39	2.9	11.4	1930
	— VIII. Østerbro	26600	7.7	3.1	10.0	21.5	61.4	3.8	1.69	4.6	15.3	
	— IX. Blegdam	37700	10.9	3.2	10.3	20.9	61.4	4.0	2.11	4.2	14.6	
	— X. Nørrebro	25800	7.5	3.4	11.4	24.5	53.6	6.9	2.52	4.8	25.2	
	— XI. Blaagaard	37200	10.8	3.0	9.2	21.1	61.8	4.8	2.26	4.8	18.8	
	— XII. Vesterbro	60200	17.4	3.1	10.3	21.9	60.8	3.7	1.99	4.8	16.9	
Udenfor gamle Voldlinie. Les faubourgs		232000	67.2	2.9	9.4	20.5	62.4	4.6	1.89	4.5	16.5	2940
		Calculée le 1. Julliet 1897.	Propor- tion pour 100	Proportion pour 100 par âge **)					Densité de la population (habitants par 40 mètres car- rés de l'aire des logements)	Maladies épidémiques	Toutes les causes de décès	Superficie
										Mortalité de l'an 1897 sur 1000 habitants		

Kvarter I.: St. Peders, Bispegaardens, Universitetets og Synagogens Rode samt Frimands Kvarter.
 Kvarter II.: Nikolaj, Gammelstrands, Slotsholms, Raadhusets, Kalvebodernes, Pilestrædes, Hovedvagtens, Trinitatis og Reformert Kirkes Rode samt Snarens Kvarter.
 Kvarter III.: Gammelholms Rode.
 Kvarter IV.: Nyhavns, Marmorkirkens, Amalienborgs, Frederiks Hospitals og Toldbodens Rode.
 Kvarter V.: Gothersgades, Frimurerlogens, Kongens Haves, Garnisons Hospi-
 tals og Nybodens Rode samt Nyboder.

Kvarter VI.: Frederiks Kirkes, Frelser Kirkes, Amagerbro og Nyholms Rode
 Kvarter VII.: Tivolis Rode, Reventlovsgades, Vandværkets, Ørstedsparkens, Pøblingesøens, Frederiksborggades, Kommunehospitalets, Øster-
 volds Kvarter.
 Kvarter VIII.: Østerbros, Kalkbrænderiets, Øresunds, St. Jacobs og Strand-
 vejens Rode.
 Kvarter IX.: Ravnsborgs, St. Hans og Blegdams Rode.
 Kvarter X.: Havremarkens, Lersøens og Fælled Rode.
 Kvarter XI.: Blaagaards og Kirkegaardens Rode.
 Kvarter XII.: Gl. Kongevejs, Gasværkets, Skydebanens, Istedgades, Sorte Hests,
 Enghavevejs, St. Matthæus, Vesterfælled og Kvægtorvets Rode

*) I hele Byens Dødelighed ere indbefattede de udenbys boende Personer, der ere døde paa Hospitalerne. — Y compris les personnes transportées des autres communes aux hôpitaux.
 **) Talt (recensé) 1. Febr. 1895.

1870



1870

NAME	RANK	REGIMENT	REMARKS
...
...
...
...
...
...
...

Ugentlig Oversigt

Ville de
Copenhague.

Areal: 4140 Tdr. Land
(2284 Hect.)
Beliggenhed (Situation):
Nordl. Bredde: . . 55° 41'
Lgd. f. Greenw.: 12° 36'

over

Fødsler, Sygdomme og Dødsfald.

Bulletin hebdomadaire de statistique démographique et médicale.

Offentliggjort af Københavns Stads læge ifølge Kommunalbestyrelsens Foranstaltning.

Kjøbenhavn.

Folkemængde
(Population calculée)
1. Juli 1896 . . . 340,500.
Af 1000 Indbyggere i 1896:
Dødsfald (décès): . . . 16.6
(étrangers compris).
Fødsler (naissances): . 30.0.
Ægteskaber (mariages): 8.2.

1898. Nr. 1.

Ugen fra Søndag d. 2. Januar til Lørdag d. 8. Januar begge Dage inkl.

23. Aargang.

Tab. 1. Ægteskaber, Fødsler og Dødsfald m. m. Mariages, Naissances, Décès etc.

Ægte- skaber		Levendefødte.			Dødfødte.			Dødsfald efter Alder. (Dødfødte excl.)								Deraf Døde					måde femelle			
		ægte	u- ægte	Ialt	ægte	u- ægte	Ialt	0-1		1-5	5-15	15-45	45-65	65-80	Over 80	Ialt	inden- bys	uden- bys	paa Hospitalerne			Uden- Løge- behandl.	Plejebørn.	
								ægte	uægte										total	total			total	total
28	Mandkøn . . .	77	28	105	-	-	-	10	7	5	-	16	7	10	5	60	60	-	26	1	4	-	-	-
	Kvindkøn . . .	70	16	86	2	-	2	7	4	7	4	9	15	14	7	67	66	1	30	4	6	1	-	-
	Tilsammen . . .	147	44	191	2	-	2	17	11	12	4	25	22	24	12	127	126	1	56	5	10	1	-	-
Maria- ges		légit. Néés	illég. vivants.	total	légit. Morts-nés.	illég.	total	légit.	illég.						total	domici- llés	étran- gers	total	épidém. dans les hôpitaux	sine medico	0-1 ans Enfants placés en pension	1-14 ans		

Tab. 2. Vejrforholdene efter Iagttagelser paa Landbohøjskolen og ved Toldboden i København.
Observations météorologiques. (Meddelt fra det meteorologiske Institut.)

	Højde over Havet i Meter	Lufttrykket ved Havets Overflade Millimeter. Middel.	Luftens Varme. Celsius.											Fugtigheds- graden. Procent. Middel.	
			Middel					Absolut Højst		Absolut Lavest		Dagligt Spillerum			
			8 a. m.	2 p. m.	9 p. m.	Døgnet	Afvigelse fra det Normale	Dag	Stand	Dag	Stand	Middel	Størst		Mindst
Landbohøjskolen	7.00	-	3.5	4.5	3.1	3.6	+3.8	7.	7.0	8.	+1.4	4.6	7.0	1.6	93
Toldboden	2.60	761.8	3.6	4.6	3.5	3.8	+3.5	7.	6.8	5.	0.2	3.8	6.4	1.6	93

Anmærkning:
Vestlige til sydlige Vinde; mildt, fugtigt og
taaget Vejr; hyppige Regnbyger.

Nedbør. Millime- ter. Sum.	Antal Dage med				Antal af Solskins- timer i Ugen	Vindretningen. Procent										Vind- styrken. Skala 0-6. Middel.	Havets Overflade i Øresund.	
	Regn, Sne, Hagl	Taae	Torden	Frost		N.	NE.	E.	SE.	S.	SW.	W.	NW.	stille	Varme. Celsius. Middel		Saltholdighed. Procent. Middel	
	16.6	5	7	-		2	2	7	-	2	14	2	24	26	15		10	1.4

Tab. 3. Oversigt over anmeldte Dødsfald af fremherskende epidemiske Sygdomme i udenlandske større Byer og Søhavne.

	London	Liverpool	Newcastle	Hull	Christiania	Stockholm	Göteborg	Malmö	St. Petersburg	Königsberg	Danzig	Stettin	Lubeck	Hamburg	Berlin	Amsterdam	Bruxelles	Paris	Wien	Buda-Pesth	Rom	Odessa	Triest	Warschau	Lissabon	New-York	
For Ugen til	1/1	1/1	1/1	1/1	1/1	25/12	1	1/1	25/12	25/12	25/12	25/12	25/12	1/1	25/12	25/12	25/12	25/12	25/12	25/12	25/12	25/12	25/12	25/12	25/12	25/12	25/12
Kopper . . .							7					5			3		1	7	15	3	3	5		10	12		
Mæslinger . . .	164	8		2																							
Skarlagensfeber . . .	11	4		2		2			19						8				4	3	3		2	5		6	
Diphtheritis og Croup . . .	53	4		1	2	3	2		20		3		1	2	4	3	3	5	22	3	2	1	1	15	1	24	
Kighoste . . .	75	10	2	1	1	1			3		*	*	*	*	*	*	*	*	*	*	*	*	*	*	*	*	*
Typhoid Feber . . .	14	3						1	23	1					2									2	3	13	
Exanthem Typhus . . .																											
Blodgang . . .						1			1																		
Asiatisk Kolera . . .																											

Anmærkning:

Tab. 4. Oversigt over Sygeligheden og Dødeligheden af epidemiske Sygdomme i København i de sidste 13 Uger.
Morbidity et mortality des 13 dernières semaines (Maladies zymotiques principales).

Fra 10. Oktbr. til 8. Januar	Variolæ		Morbilli		Scarlatina		Diphth. & Croup.		Tussis conv.		Fb. typh.		Catarrh. int. acut.		Erysipelas		Fb. puerp.		Pneum. croup.		Mening. cere- brospin. epid.	
	Syge. Cas.	Døde. Décès.	Syge. Cas.	Døde. Décès.	Syge. Cas.	Døde. Décès.	Syge. Cas.	Døde. Décès.	Syge. Cas.	Døde. Décès.	Syge. Cas.	Døde. Décès.	Syge. Cas.	Døde. Décès.	Syge. Cas.	Døde. Décès.	Syge. Cas.	Døde. Décès.	Syge. Cas.	Døde. Décès.	Syge. Cas.	Døde. Décès.
10/10 - 10/10			11		27	1	40	1	3	1	7		150	14	9	2	1	1	14	3		
17/10 - 23/10			24		30		43	1	9		2		131	8	23		3	1	7	1		
24/10 - 30/10			18		30		30		7		7		100	1	18	1	2	1	10	3		
31/10 - 6/11			26		29		41	2	10		4	2	97	6	21		2		21	1	1	
7/11 - 13/11			10	1	42		34	1	11	3	2	1	108	2	8		3		16	2		
14/11 - 20/11			21		30		43	2	14		4		119	3	13		4		13	2		
21/11 - 27/11			18		39		39	3	13		3		126	5	23		1		13	2		
28/11 - 4/12			13		40	1	44	7	14	1	10		84	5	17		1	1	13	2		
5/12 - 11/12			7		35		42		12		1		80	6	17		1	1	17	4		
12/12 - 18/12			12		36		38	4	9		6		69	4	25	1	2		17	2	2	
19/12 - 25/12			6		31		29	5	11	2	2	2	48	4	11		3	1	27	1		2
26/12 - 1/1			6		25	1	44	6	16	1	3	1	55	1	16		1	2	18	5		
2/1 - 8/1			16		32	2	42	1	25		1		86		14		1	1	9	4		

Ugentlig Oversigt

Ville de
Copenhague.

over

Kjøbenhavn.

Areal: 4140 Tdr. Land
(2284 Hect.)
Beliggenhed (Situation):
Nordl. Bredde: . . 55° 41'
Lgd. f. Greenw.: 12° 36'

Fødsler, Sygdomme og Dødsfald.

Bulletin hebdomadaire de statistique démographique et médicale.

Offentliggjort af Københavns Stadslæge ifølge Kommunalbestyrelsens Foranstaltning.

Folkemængde
(Population calculée)
1. Juli 1896 . . . 340,500.
Af 1000 Indbyggere i 1896:
Dødsfald (décès): . . . 16.6
(étrangers compris).
Fødsler (naissances): . 30.0.
Ægteskaber (mariages): 8.2.

1898. Nr. 3.

Ugen fra Søndag d. 16. Januar til Lørdag d. 22. Januar begge Dage inkl.

23. Aargang.

Tab. 1. Ægteskaber, Fødsler og Dødsfald m. m. Mariages, Naissances, Décès etc.

Ægte- skaber	Levendefødte.			Dødfødte.			Dødsfald efter Alder. (Dødfødte excl.)										Deraf Døde					Plejebørn.		måde femelle
	søgte	u- søgte	Ialt	søgte	u- søgte	Ialt	0-1 søgte	u søgte	1-5	5-15	15-45	45-65	65-80	Over 80	Ialt	inden- bys	uden- bys	paa Hospitalerne ialt	Epid.- hospital	Uden- Læge- behndl.	0-1 Aar	1-14 Aar	total	
45	Mandkøn .	86	17	103	1	2	3	10	8	8	2	11	13	6	5	63	60	3	19	2	8	3	1	
	Kvindkøn .	85	29	114	-	-	-	9	6	3	2	4	14	13	5	56	56	-	21	3	5	2	-	
	Tilsammen .	171	46	217	1	2	3	19	14	11	4	15	27	19	10	119	116	3	40	5	13	5	1	total
Maria- ges	légit. illég. total	légit. illég. total	légit. illég. total	Décès. (Morts-nés excl.)										domici- liés	étran- gers	total dans les hôpitaux	épidém.	sine medico	0-1 ans	1-14 ans				
	Nés vivants.	Morts-nés.																	Enfants placés en pension					

Tab. 2. Vejrforholdene efter Iagttagelser paa Landbohøjskolen og ved Toldboden i Kjøbenhavn. Observations météorologiques. (Meddelt fra det meteorologiske Institut.)

	Højde over Havet i Meter	Lufttrykket ved Havets Overflade Millimeter. Midd.	Luftens Varme. Celsius.										Fugtigheds- graden. Procent. Midd.		
			Middel					Absolut Højest		Absolut Lavest		Dagligt Spillerum			
			8 a. m.	2 p. m.	9 p. m.	Døgnet	Afvigelse fra det Normale	Dag	Stand	Dag	Stand	Middel		Størst	Mindst
Landbohøjskolen	7.00	-	4.2	4.1	3.0	3.8	+4.2	19.	8.0	22.	+0.8	4.4	5.6	1.8	90
Toldboden	2.60	768.9	4.2	4.3	3.8	4.0	+3.9	19.	7.7	18. 22.	0.4	3.6	4.8	1.0	85

Anmærkning: Højt Barometer, friske vestlige Vinde og meget mildt Vejr. Sidst paa Ugen Regn- byger.

Tab. 3. Oversigt over anmeldte Dødsfald af fremherskende epidemiske Sygdomme i udenlandske større Byer og Søhavne.

	London	Liverpool	Newcastle	Hull	Christiana	Stockholm	Göteborg	Malmö	St. Petersburg	Königsberg	Danzig	Stettin	Lübeck	Hamburg	Berlin	Amsterdam	Bruxelles	Paris	Wien	Buda-Pesth	Rom	Odessa	Triest	Warschau	Lissabon	New-York
	For Ugen til	15/1	15/1	15/1	15/1	15/1	8/1	15/1	15/1	15/1	8/1	8/1	8/1	8/1	15/1	8/1	8/1	15/1	8/1	8/1	27/11	8/1	1/1	18/12	18/11	18/12
Kopper	134	5	1	2	1	3	11	17	2	6	6	1	2	6	6	1	1	1	1	4	3	2	5	5	12	
Mæslinger	15	2	-	-	-	1	1	1	1	1	1	1	1	1	1	1	1	1	1	1	1	1	1	1	1	6
Skarlagensfeber	44	4	1	1	1	2	1	1	1	1	1	1	1	1	1	1	1	1	1	1	1	1	1	1	1	2
Diphtheritis og Croup	76	9	1	1	1	1	1	1	1	1	1	1	1	1	1	1	1	1	1	1	1	1	1	1	1	24
Kighoste	9	1	1	1	1	1	1	1	1	1	1	1	1	1	1	1	1	1	1	1	1	1	1	1	1	2
Typhoid Feber	-	-	-	-	-	-	-	-	-	-	-	-	-	-	-	-	-	-	-	-	-	-	-	-	-	13
Exanthem. Typhus	-	-	-	-	-	-	-	-	-	-	-	-	-	-	-	-	-	-	-	-	-	-	-	-	-	-
Blodgang	-	-	-	-	-	-	-	-	-	-	-	-	-	-	-	-	-	-	-	-	-	-	-	-	-	-
Asiatisk Kolera	-	-	-	-	-	-	-	-	-	-	-	-	-	-	-	-	-	-	-	-	-	-	-	-	-	-

Anmærkning: Højt Barometer, friske vestlige Vinde og meget mildt Vejr. Sidst paa Ugen Regn- byger.

Tab. 4. Oversigt over Sygeligheden og Dødeligheden af epidemiske Sygdomme i Kjøbenhavn i de sidste 13 Uger. Morbidité et mortalité des 13 dernières semaines (Maladies zymotiques principales).

Fra 24. Oktbr. til 22. Januar	Variolæ		Morbilli		Scarlatina		Diphth. & Croup.		Tussis conv.		Fb. typh.		Catarrh. int. acut.		Erysipelas		Fb. puerp.		Pneum. croup.		Me bro	
	Syge. Cas.	Døde. Décès.	Syge. Cas.	Døde. Décès.	Syge. Cas.	Døde. Décès.	Syge. Cas.	Døde. Décès.	Syge. Cas.	Døde. Décès.	Syge. Cas.	Døde. Décès.	Syge. Cas.	Døde. Décès.	Syge. Cas.	Døde. Décès.	Syge. Cas.	Døde. Décès.	Syge. Cas.	Døde. Décès.	Syge. Cas.	Døde. Décès.
24/10-30/10	-	-	18	-	30	-	30	-	7	-	7	-	100	1	18	1	2	1	10	3	-	-
31/10-6/11	-	-	26	-	29	1	41	2	10	-	4	2	97	6	21	-	2	-	21	1	1	-
7/11-13/11	-	-	10	1	42	-	34	1	11	3	2	1	108	2	8	-	3	-	16	2	-	-
14/11-20/11	-	-	21	-	30	-	43	2	14	-	4	-	119	3	13	-	4	-	13	2	-	-
21/11-27/11	-	-	18	-	39	-	39	3	13	-	3	-	126	5	23	-	1	-	13	2	-	-
28/11-4/12	-	-	13	-	40	-	44	7	14	1	10	-	84	5	17	-	1	-	13	2	-	-
5/12-11/12	-	-	7	-	35	-	42	-	12	-	1	-	80	6	17	-	1	1	17	4	-	-
12/12-18/12	-	-	12	-	36	1	38	4	9	-	6	-	69	4	25	1	2	-	17	2	2	-
19/12-25/12	-	-	6	-	31	-	29	5	11	2	2	2	48	4	11	-	3	1	27	1	-	-
26/12-1/1	-	-	6	-	25	1	44	6	16	1	3	1	55	1	16	-	1	2	18	5	-	-
2/1-8/1	-	-	16	1	32	2	42	1	25	-	1	-	86	-	14	-	1	1	9	4	-	-
9/1-15/1	-	-	9	-	35	-	42	2	20	2	-	-	83	5	14	-	1	-	18	2	4	-
16/1-22/1	-	-	9	-	27	2	44	6	15	3	2	-	85	3	20	-	1	1	10	2	2	1

Ugentlig Oversigt

Kjøbenhavn.

Ville de
Copenhague.

over

Fødsler, Sygdomme og Dødsfald.

Bulletin hebdomadaire de statistique démographique et médicale.

Offentliggjort af Københavns Stadslæge ifølge Kommunalbestyrelsens Foranstaltning.

Folkemængde
(Population calculée)
1. Juli 1896 . . . 340,500.
Af 1000 Indbyggere i 1896:
Dødsfald (décès): . . . 16.6
(étrangers compris).
Fødsler (naissances): . . 30.0.
Ægteskaber (mariages): 8.2.

1898. Nr. 2.

Ugen fra Søndag d. 9. Januar til Lørdag d. 15. Januar begge Dage inkl.

23. Aargang.

Tab. 1. Ægteskaber, Fødsler og Dødsfald m. m. Mariages, Naissances, Décès etc.

Ægte- skaber	Levendefødte.			Dødfødte.			Dødsfald efter Alder. (Dødfødte excl.)								Deraf Døde					Plejebørn.		måde femelle		
	ægte	u- ægte	Ialt	ægte	u- ægte	Ialt	0-1		1-5	5-15	15-45	45-65	65-80	Over 80	Ialt	inden- bys	uden- bys	paa Hospi- talerne ialt	Epid.- hospital	Uden- Løge- behold.	0-1 Aar		1-14 Aar	
							ægte	uægte																Décès.
29	Mandkøn .	73	17	90	1	-	1	10	5	3	3	11	20	11	5	68	64	4	27	-	9	2	-	
	Kvindkøn .	69	27	96	4	1	5	5	7	5	4	6	7	9	4	47	47	-	19	-	4	-	-	
	Tilsammen .	142	44	186	5	1	6	15	12	8	7	17	27	20	9	115	111	4	46	-	13	2	-	total
Maria- ges	légit. illég. total	16git. illég. total	16git. illég. total	16git. illég. total	16git. illég. total	16git. illég. total																		

Tab. 2. Vejrforholdene efter Iagttagelser paa Landbohøjskolen og ved Toldboden i Kjøbenhavn.
Observations météorologiques. (Meddelt fra det meteorologiske Institut.)

Højde over Havet i Meter	Lufttrykket ved Havets Overflade Millimeter. Middel.	Luftens Varme. Celsius.										Fugtigheds- graden. Procent. Middel.		
		Middel					Absolut Højest		Absolut Lavest		Dagligt Spillerum			
		8 a. m.	2 p. m.	9 p. m.	Døgnet	Affvigelse fra det Normale	Dag	Stand	Dag	Stand	Middel		Størst	Mindst
Landbohøjskolen	7.00	2.4	3.3	2.9	2.9	+3.2	12.	7.0	10. 13.	0.0	3.2	5.0	1.8	93
Toldboden . . .	2.60	2.7	3.5	3.2	3.1	+3.0	12.	7.4	14. 15.	0.4	2.8	5.2	0.9	91

Anmærkning:
Vestlige Vinde; højt Barometer; mildt og
taaget Vejr; d. 12-13. Regnbyger.

Tab. 3. Oversigt over anmeldte Dødsfald af fremherskende epidemiske Sygdomme i udenlandske større Byer og Søhavne.

Nedbør. Millime- ter. Sum.	Antal Dage med				Antal af Solskins- timer i Ugen	Vindretningen. Procent.										Vind- styrken. Skala 0-6. Middel.	Havets Overflade i Øresund.	
	Regn, Sne, Hagl	Taaqe	Torden	Frost		N.	NE.	E.	SE.	S.	SW.	W.	NW.	Stille	Varme. Celsius. Middel		Saltholdighed. Procent. Middel	
5.0	3	7	-	-	-	-	-	-	9	5	14	43	24	-	1.5	3.9	1.37	

Tab. 4. Oversigt over Sygeligheden og Dødeligheden af epidemiske Sygdomme i Kjøbenhavn i de sidste 13 Uger.
Morbidity et mortality des 13 dernières semaines (Maladies zymotiques principales).

Fra 17. Oktbr. til 15. Januar	Variolæ		Morbilli		Scarlatina		Diphth. & Croup.		Tussis conv.		Fb. typh.		Catarrh. int. acut.		Erysipelas		Fb. puerp.		Pneum. croup		Mening. cere- brosp. epid.	
	Syge. Cas.	Døde. Décès.	Syge. Cas.	Døde. Décès.	Syge. Cas.	Døde. Décès.	Syge. Cas.	Døde. Décès.	Syge. Cas.	Døde. Décès.	Syge. Cas.	Døde. Décès.	Syge. Cas.	Døde. Décès.	Syge. Cas.	Døde. Décès.	Syge. Cas.	Døde. Décès.	Syge. Cas.	Døde. Décès.	Syge. Cas.	Døde. Décès.
17/10 - 23/10	-	-	24	-	30	-	43	1	9	-	2	-	131	8	23	-	3	1	7	1	-	-
24/10 - 30/10	-	-	18	-	30	-	30	-	7	-	4	-	100	18	18	-	2	-	10	3	-	-
31/10 - 6/11	-	-	26	-	29	-	41	-	10	-	2	-	97	6	21	-	2	-	21	1	-	-
7/11 - 13/11	-	-	10	1	42	-	34	1	11	3	2	1	108	2	8	-	3	-	16	2	-	-
14/11 - 20/11	-	-	21	-	30	-	43	2	14	-	4	-	119	3	13	-	4	-	13	2	-	-
21/11 - 27/11	-	-	18	-	39	-	39	3	13	-	3	-	126	5	23	-	1	-	13	2	-	-
28/11 - 4/12	-	-	13	-	40	-	44	7	14	-	10	-	84	5	17	-	1	-	13	2	-	-
5/12 - 11/12	-	-	7	-	35	-	42	-	12	-	-	-	80	6	17	-	1	-	17	4	-	-
12/12 - 18/12	-	-	12	-	36	-	38	4	9	-	6	-	69	4	25	-	1	-	17	2	-	-
19/12 - 25/12	-	-	6	-	31	-	29	5	11	2	2	2	48	4	11	-	3	-	27	1	-	2
26/12 - 1/1	-	-	6	-	25	-	44	6	16	-	3	-	55	1	16	-	1	-	18	5	-	-
2/1 - 8/1	-	-	16	1	32	2	42	1	25	-	1	-	86	-	14	-	1	-	9	4	-	-
9/1 - 15/1	-	-	9	-	35	-	42	2	20	2	-	-	83	5	14	-	1	-	18	2	-	-

Tab. 5. Fra 312 praktiserende Læger er af nedenstaaende Sygdomme anmeldt ialt 880 nye Tilfælde i Kjøbenhavn; desuden anmeldtes 287 Tilfælde fra Nabo-Kommuner. (Maladies épidémiques et contagieuses; Cas notifiés par les médecins):

Morbi epidemici.	Copenhagen											Communes voisines																
	Alder (âge)						Ialt (Total)	Indlagte paa Hospit.	Kvarterer (Quartiers)																			
	Fra 0-1 Aar	Fra 1-5 Aar	Fra 5-15 Aar	Fra 15-65 Aar		Over 65 Aar			Ialt	Deraf paa Garnis Hospit.	Kvarterer (Quartiers)																	
	Mænd	Kvinder	Mænd	Kvinder	Ialt	Gamle Bys ældre Del	Gamle Bys yngre Del	Gammel-nollen			St. Anne-Øster Kv.	St. Anne-Vester Kv.	Christians-havn	Vold-kvarteret	Østerbro	Blegdams-kvarteret	Nørrebro	Bjægsaards-kvarteret	Vesterbro	Rheden og Havnen	Valby	Frederiksberg	Utterslev	Sundbyerne	Gjentofte, Lyngby, Søllerød	Vestl. Del		
1. Variolæ																												
2. Dysenteria																												
3. Cholera asiatica																												
4. Typhus exanthematicus																												
5. Febris typhoidea																												
6. Meningit. cerebrospin. epidem.																												
7. Diphtheria	1	14	13	2	9		39	29	1	5	2			4	3													
8. Croup		3					3																					
9. Scarlatina	1	9	18	2	5		35	16					3															
10. Morbilli	1	2	4	1	1		9																					
11. Varicellæ	3	9	6				19		1	2																		
12. Tuberculosis pulmonum			1	15	15	1	32	12																				
13. Tussis convulsiva	1	14	5				20	1																				
14. Angina parotidea		6	6		2		14																					
15. Febris intermittens																												
16. Febris puerperalis					1		1																					
17. Erysipelas		1	2	5		1	14	8	1																			
18. Febris rheumatica			5	10	9		24	15	2																			
19. Pneumonia crouposa		3	5	5	2	2	18	3																				
20. Tracheo-Bronchitis	14	37	43	45	55	1	207	5	5																			
21. Bronchopneum & Bronch. cap.	5	10	5	3	3		27	3																				
22. Angina tonsillar		21	64	29	57	2	175	14	6																			
23. Cholera & Catarrh. int. acut.	16	12	15	8	26	2	83																					
Sum	42	144	192	110	176	7	692	99	14	27	64	10	21	64	47	74	73	75	45	67	119	6	13	166	5	71	19	7
24. Gonorrhoea			1	69	29	1	101	20	5																			
25. Ulcus venereum				15	1		16	6	6																			
26. Syphilis acquisit. (e coit. imp.)				24	8		32	16																				
27. Syphilis (acquisit.) insons	1	1			1		3	2																				
28. Syphilis congenita	1						1	1																				
29. Scabies		6	10	7	3		26	18																				
30. Delirium tremens				8	1		9	6																				
Total	44	152	202	233	219	8	880	168	25	I	II	III	IV	V	VI	VII	VIII	IX	X	XI	XII		16	168	5	71	20	7

Anmærkning:

Tab. 6. Samtlige Dødsfald, fordelt efter Dødsårsager og Aldersklasser (Répartition des décès par cause et par âge).

	1. Variolæ	2. Dysenteria	3. Fb. typhoidea	4. Diphtheria	5. Croup	6. Scarlatina	7. Morbilli	8. Tussis convulsiva	9. Fb. puerperalis	10. Erysipelas	11. Fb. rheumatica	12. Pneumonia crouposa	13. Bronchopn. & Bronch. capillar.	14. Cholerae & Catarrh. intestinalis. acut.	15. Alii morbi epidemici	16. Tuberculosis	17. Cancer	18. Syphilis	19. Alcoholismus	20. Alii morbi constitut.	21. Ecclampsia	22. Apoplexia cerebri	23. Alii mb. cerebri & med. spinal.	24. Mb. cordis	25. Pleuritis	26. Alii morbi pectoris.	27. Peritonitis (puerperal. exclus.)	28. Nephritis albuminosa	29. Alii morbi abdominis.	30. Morbi externar. part.	31. Suicidium	32. Alii casus mortiferi	33. Vitia innata	34. Atrophia infantilis	35. Marasmus senilis	36. Causa mort. nou indic.	Summa			
0-1 Aar															1	1				1																				27
1-5 Aar															2	1																								8
5-15 Aar															1	1																							7	
15-45 Aar																6																							17	
45-65 Aar																6																							27	
65-80 Aar																6																							20	
Over 80 Aar																1																							9	
Tilsammen				2			2		1	3	2	1	5		4	14	10	1		4	1	2	1	11		5	2	2	6	1	1	7	4	4	6	6	115			
Mandkøn							1		1	2	2				2	9	3			4	1	5	1	5		3		1	2	1	1	4	2	3	2	5	68			
Kvindekøn				2			1			1					2	5	7	1				1	6		2		2	1	4			3	2	1	4	1	47			

Tab. 7. I Landbohøjskolen Kliniker samt i 16 praktiserende Dyrlæggers Praxis forekom følgende nye Tilfælde af (Maladies épizootiques):

Miltbrand. Anthrax.	
Rosen. Erysipelas.	
Nældeudslæt. Urticaria.	2
Ringorm. Herpes tonsurans.	
Katarrh. Bronchitis acuta.	4
Rygmarvstyphus. Febris typh. paralyt. equi.	
Suive og Springorm. Mal-leus humidus & farcimim.	
Brandfeber.	
Morbus maculosus.	
Lungesygge hos Hesten.	34
Pneumonia epizootica equi.	
Influenza hos Hesten.	5
Influenza erythemat.	
Kværke. Adentis equi.	2
Mundsyge. Stomatitis pustul. contagios.	
Skab. Scabies equi sarcoptica.	
Kopper hos Kvæget. Variolæ bovinæ.	
Mund- og Klovesygge. Aphthæ epizoot.	
Ondartet Lungesygge hos Kvæget.	
Croup	
Rødsygge. Erysipelas carbuncul. suis.	
Svinepest.	
Diphtheritis suis.	
Hundesygge. Febris catarrh. epizoot. canum.	12
Hundegalskab. Hydrophobia.	
Haarsæknadder. Acarus folliculorum.	1
Diphtheritis hos Fjerkræ.	
Andre epizootiske og smit-somme Sygdomme. Alii morbi. epiz. et contagiosi.	
Tilsammen.	60
Anmærkning:	

Ugentlig Oversigt

Kjøbenhavn.

Ville de
Copenhague.

over

Fødsler, Sygdomme og Dødsfald.

Bulletin hebdomadaire de statistique démographique et médicale.

Offentliggjort af Kjøbenhavns Stadsrådgivning ifølge Kommunalbestyrelsens Foranstaltning.

Folkemængde
(Population calculée)

1. Juli 1896 . . . 340,500.

Af 1000 Indbyggere i 1896:

Dødsfald (décès): . . . 16.6

(étrangers compris).

Fødsler (naissances): . . 30.0

Ægteskaber (mariages): 8.2.

Areal: 4140 Tdr. Land
(2284 Hect.)
Beliggenhed (Situation):
Nordl. Bredde: . . 55° 41'
Lgd. f. Greenw.: 12° 36'

1898. Nr. 4.

Ugen fra Søndag d. 23. Januar til Lørdag d. 29. Januar begge Dage inkl.

23. Aargang.

Tab. 1. Ægteskaber, Fødsler og Dødsfald m. m. Mariages, Naissances, Décès etc.

Ægte- skaber	Levendefødte.			Dødfødte.			Dødsfald efter Alder. (Dødfødte excl.)								Deraf Døde								
	ægte	u-ægte	Ialt	ægte	u-ægte	Ialt	0-1 ægte	1-5 uægte	5-15	15-45	45-65	65-80	Over 80	Ialt	inden- bys	uden- bys	paa Hospi- tallerne Ialt	Epid.- hospital.	Uden- Læge- behold.	Plejebørn.			
																				0-1 Aar	1-14 Aar		
39	Mandkøn .	70	24	94	2	2	4	8	4	3	1	15	11	12	1	55	51	4	25	1	9	-	-
	Kvindkøn .	78	23	101	4	1	5	3	2	3	3	11	8	12	5	47	47	-	17	-	5	1	1
	Tilsammen .	148	47	195	6	3	9	11	6	6	4	26	19	24	6	102	98	4	42	1	14	1	1
Maria- ges	légit. Nés	illég. Nés	total Nés vivants.	légit. Morts-nés.	illég. Morts-nés.	total Morts-nés.	légit. Morts-nés.	illég. Morts-nés.	Décès. (Morts-nés excl.)					total	domici- liés	étran- gers	total dans les hôpitaux	épidém.	sine medico	0-1 ans	1-14 ans	Enfants placés en pension	

Tab. 2. Vejrforholdene efter Iagttagelser paa Landbohøjskolen og ved Toldboden i Kjøbenhavn. Observations météorologiques. (Meddelt fra det meteorologiske Institut.)

	Højde over Havet i Meter	Lufttrykket ved Havets Overflade Millimeter. Middel.	Luftens Varme. Celsius.										Fugtigheds-graden. Procent. Middel.		
			Middel					Absolut Højest		Absolut Lavest		Dagligt Spillerum			
			8 a. m.	2 p. m.	9 p. m.	Døgnet	Afvigelse fra det Normale	Dag	Stand	Dag	Stand	Middel		Størst	Mindst
Landbohøjskolen	7.00	-	1.9	3.7	1.5	2.3	+2.6	27.	8.0	24.	÷4.8	5.4	8.0	3.9	82
Toldboden	2.60	767.8	2.2	5.8	2.5	2.7	+2.5	27.	8.0	24.	÷3.8	4.5	6.8	3.1	77

Anmærkning:
Den 24.-25. kølige med Frost, forøvrig mildt Vejr med friske vestlige Vinde, højt Barometer og smaa Regnbyger.

Nedbør. Millimeter. Sum.	Antal Dage med				Antal af Solskins-timer i Ugen	Vindretningen. Procent.								Vindstyrken. Skala 0-6. Middel.	Havets Overflade i Øresund.		
	Regn, Sne, Hagl	Taae	Torden	Frost		N.	NE.	E.	SE.	S.	SW.	W.	NW.		Sølle	Varme. Celsius. Middel.	Saltholdighed. Procent. Middel.
3.2	4	1	-	3	1	9	10	2	5	-	17	33	24	-	2.0	-	-

Tab. 3. Oversigt over anmeldte Dødsfald af fremherskende epidemiske Sygdomme i udenlandske større Byer og Søhavne.

	London	Liverpool	Newcastle	Hull	Christiania	Stockholm	Göteborg	Malmö	St. Petersburg	Königsberg	Danzig	Stettin	Lübeck	Hamburg	Berlin	Amsterdam	Bruxelles	Paris	Wien	Buda-Pesth	Rom	Odessa	Triest	Warschan	Lissabon	New-York
For Ugen til	22/1	22/1	22/1	22/1	22/1	15/1	22/1	22/1	22/1	15/1	15/1	15/1	15/1	15/1	15/1	8/1	22/1	15/1	15/1	15/1	27/11	15/1	15/1	15/11	15/11	8/1
Kopper	130	3	2	6	1	1	2	11	11	1	2	2	1	2	7	-	-	11	13	-	3	2	-	10	12	-
Mæslinger	17	-	-	-	-	-	-	-	11	-	-	-	-	-	-	-	-	-	-	-	-	-	-	-	-	-
Skarlagensfeber	33	-	-	-	-	3	1	-	43	-	1	5	1	2	6	-	1	2	5	1	-	2	-	6	-	24
Diphtheritis og Croup	69	12	2	2	-	3	1	-	28	-	-	-	-	-	-	-	-	10	17	9	2	4	2	15	1	23
Kighoste	8	1	1	2	-	-	-	-	-	-	-	-	-	-	-	-	-	4	4	2	-	-	-	1	-	2
Typhoid Feber	-	-	-	-	-	-	-	-	-	-	-	1	1	1	4	4	-	-	1	6	3	3	-	2	3	1
Exanthem. Typhus	-	-	-	-	-	-	-	-	-	-	-	-	-	-	-	-	-	-	-	-	-	-	-	-	-	-
Blodgang	-	-	-	-	-	-	-	-	-	-	-	-	-	-	-	-	-	-	-	-	-	-	-	-	-	-
Asiatisk Kolera	-	-	-	-	-	-	-	-	-	-	-	-	-	-	-	-	-	-	-	-	-	-	-	-	-	-

Anmærkning:

Tab. 4. Oversigt over Sygeligheden og Dødeligheden af epidemiske Sygdomme i Kjøbenhavn i de sidste 13 Uger. Morbidité et mortalité des 13 dernières semaines (Maladies zymotiques principales).

Fra 31. Oktbr. til 29. Januar.	Variolæ		Morbilli		Scarlatina		Diphth. & Croup.		Tussis conv.		Fb. typh.		Catarrh. int. acut.		Erysipelas		Fb. puerp.		Pneum. croup.		Mening. cerebrospin. epid.	
	Syge. Cas.	Døde. Décès.	Syge. Cas.	Døde. Décès.	Syge. Cas.	Døde. Décès.	Syge. Cas.	Døde. Décès.	Syge. Cas.	Døde. Décès.	Syge. Cas.	Døde. Décès.	Syge. Cas.	Døde. Décès.	Syge. Cas.	Døde. Décès.	Syge. Cas.	Døde. Décès.	Syge. Cas.	Døde. Décès.	Syge. Cas.	Døde. Décès.
31/10 - 6/1	-	-	26	-	29	1	41	2	10	-	4	2	97	6	21	-	2	-	21	1	1	-
7/11 - 13/11	-	-	10	1	42	-	34	1	11	3	2	1	108	2	8	-	3	-	16	2	-	-
14/11 - 20/11	-	-	21	-	30	1	43	2	14	-	4	-	119	3	13	-	4	-	13	2	-	-
21/11 - 27/11	-	-	18	-	39	-	39	3	13	-	3	-	126	5	23	-	1	-	13	2	-	-
28/11 - 4/12	-	-	13	-	40	1	44	7	14	1	10	-	84	5	17	-	1	1	13	2	-	-
5/12 - 11/12	-	-	7	-	35	-	42	-	12	-	-	1	80	6	17	-	1	1	17	4	-	-
12/12 - 18/12	-	-	12	-	36	1	38	4	9	-	6	-	69	4	25	1	2	-	17	2	-	-
19/12 - 25/12	-	-	6	-	31	-	29	5	11	2	2	2	48	4	11	-	3	1	17	1	-	-
26/12 - 1/1	-	-	6	-	25	1	44	6	16	1	3	1	55	1	16	-	1	2	18	5	-	-
2/1 - 8/1	-	-	16	1	32	2	42	1	25	-	1	-	86	-	14	-	1	1	9	4	-	-
9/1 - 15/1	-	-	9	-	35	-	42	2	20	2	-	-	83	5	14	1	1	-	18	2	4	-
16/1 - 22/1	-	-	9	-	27	2	44	6	15	3	2	-	85	3	20	-	2	1	10	2	2	-
23/1 - 29/1	-	-	15	-	35	-	33	2	26	-	-	-	71	3	10	-	1	-	20	4	1	1

Tab. 5. Fra 310 praktiserende Læger er af nedenstaaende Sygdomme anmeldt ialt 864 nye Tilfælde i Kjøbenhavn; desuden anmeldtes 292 Tilfælde fra Nabo-Kommuner. (Maladies épidémiques et contagieuses; Cas notifiés par les médecins):

Morbi epidemici.	Copenhagen												Communes voisines																		
	Alder (âge)						Ialt (Total)	Indlagte paa Hospit.	Kvarterer (Quartiers)																						
	Fra 0-1 Aar		Fra 1-5 Aar		Fra 5-15 Aar				Fra 15-65 Aar		Over 65 Aar		Ialt	Deraf paa Garnis Hospit.	Kvarterer (Quartiers)																
	Mænd	Kvinder	Mænd	Kvinder	Mænd	Kvinder	Mænd	Kvinder	Mænd	Kvinder	Gamle Bys ældre Del	Gamle Bys yngre Del			Garnis-holm	St. Anne-Øster Kv.	St. Anne-Vester Kv.	Christiane-havn	Vold-kvarteret	Østerbro	Blegdams-kvarteret	Nørrebro	Blaagaards-kvarteret	Vesterbro	Rheden og Havnen	Valby	Frederiksberg	Utterslev	Sundbyerne	Gjentofte, Lyngby, Søllerød	Ialt
1. Variolæ																															
2. Dysenteria																															
3. Cholera asiatica																															
4. Typhus exanthematicus																															
5. Febris typhoidea																															
6. Meningit. cerebrospin. epidem.							1	1																							
7. Diphtheria							23	14	1																						
8. Croup							4	2																							
9. Scarlatina							35	26																							
10. Morbilli							15	5																							
11. Varicellæ							20	4																							
12. Tuberculosis pulmonum							27	5																							
13. Tussis convulsiva							26																								
14. Angina parotidea							21	3	3																						
15. Febris intermittens							1																								
16. Febris puerperalis							1																								
17. Erysipelas							10	5	1																						
18. Febris rheumatica							34	10	1																						
19. Pneumonia crouposa							20	6																							
20. Tracheo-Bronchitis							172	4																							
21. Bronchopneum & Bronch. cap.							13	1																							
22. Angina tonsillaris							195	12	10																						
23. Cholerae & Catarrh. int. acut.							71																								
Sum	31	123	229	119	148	9	9	668	88	16	35	54	18	19	65	45	104	67	48	49	61	102	1	11	155		86	16	17		
24. Gonorrhoea							92	24	4																						
25. Ulcus venereum							16	2																							
26. Syphilis acquisit. (e colt. imp.)							34	14																							
27. Syphilis (acquisit.) insons																															
28. Syphilis congenita							3	1																							
29. Scabies							40	24																							
30. Delirium tremens							11	11																							
Total	33	129	254	240	190	9	9	864	164	20	I	II	III	IV	V	VI	VII	VIII	IX	X	XI	XII		11	156		90	16	19		

Anmærkning:

Tab. 6. Samtlige Dødsfald, fordelte efter Dødsårsager og Aldersklasser (Repartition des décès par cause et par âge).

	1. Variolæ	2. Dysenteria	3. Fb. typhoidea	4. Diphtheria	5. Croup	6. Scarlatina	7. Morbilli	8. Tussis convulsiva	9. Fb. puerperalis	10. Erysipelas	11. Fb. rheumatica	12. Pneumonia crouposa	13. Bronchopn. & Bronch. cap.	14. Cholerae & Catarrh. intestinalis. acut.	15. Alii morbi epidemici	16. Tuberculosis	17. Cancer	18. Syphilis	19. Alcoholismus	20. Alii morbi constitut.	21. Ecclampsia	22. Apoplexia cerebri	23. Alii mb. cerebri & med. spinal.	24. Mb. cordis	25. Pleuritis	26. Alii morbi pectoris.	27. Peritonitis (puerperal. exclus.)	28. Nephritis albuminosa	29. Alii morbi abdominis.	30. Morbi externar. part.	31. Suicidium	32. Alii casus mortiferi	33. Vita innata	34. Atrophia infantilis	35. Marasmus senilis	36. Causa mort. non indic.	Summa		
0-1 Aar																																							
1-5 Aar																																							
5-15 Aar																																							
15-45 Aar																																							
45-65 Aar																																							
65-80 Aar																																							
Over 80 Aar																																							
Tilsammen																																							
Mandkøn																																							
Kvindekøn																																							

* Influenza 1, ** Meningitis cerebro-spin. 1 Dødsfald.

Tab. 7. I Landbohøjskolens Klinikker samt i 16 praktiserende Dyrlægers Praksis forekom følgende nye Tilfælde af (Maladies épizootiques):

Miltbrand. Anthrax.	Rosen. Erysipelas.	Neldendslet. Urticaria.	Ringorm.	Herpes tonsurans.	Katarrh. Bronchitis acuta.	Rygmarvstyphus. Febris typb. paralyt. equi.	Snive og Springorm. Mal-leus humidus & farcimim.	Brandfeber.	Morbus maculosus.	Lungesyge hos Hesten.	Pneumonia epizootica equi.	Influenza hos Hesten.	Influenza erythemat.	Kværke. Adenitis equi.	Mundsyge. Stomatitis pustul. contagios.	Skab. Scabies equi sarcoptica.	Kopper hos Kvæget. Variolæ bovinae.	Mund- og Klovesyge. Aphthæ epizoot.	Ondartet Lungesyge hos Kvæget.	Croup	Rødsyge.	Erysipelas carbuncul. suis.	Svinepest.	Diphtheritis suis.	Hundesyge. Febris catarrh. epizoot. canum.	Hundegalskab. Hydrophobia.	Haarsækmiddel.	Acarus folliculorum.	Diphtheritis hos Fjerkræ.	Andre epizootiske og smit-somme Sygdomme. Alii morbi. epiz. et contagiosi.	Tilsammen.	Anmærkning:
1					10					30	2													13			2				58	

Ugentlig Oversigt

Ville de
Copenhague.

Areal: 4140 Tdr. Land
(2284 Hect.)
Beliggenhed (Situation):
Nordl. Bredde: . . . 55° 41'
Lgd. f. Greenw.: 12° 36'

over

Fødsler, Sygdomme og Dødsfald.

Bulletin hebdomadaire de statistique démographique et médicale.

Offentliggjort af Københavns Stadslæge ifølge Kommunalbestyrelsens Foranstaltning.

Kjøbenhavn.

Folkemængde
(Population calculée)
1. Juli 1896 . . . 340,500.
Af 1000 Indbyggere i 1896:
Dødsfald (décès): . . . 16.6
(étrangers compris).
Fødsler (naissances): . . 30.0.
Ægteskaber (mariages): 8.2.

1898. Nr. 5.

Ugen fra Søndag d. 30. Januar til Lørdag d. 5. Februar begge Dage inkl.

23. Aargang.

Tab. 1. Ægteskaber, Fødsler og Dødsfald m. m. Mariages, Naissances, Décès etc.

Ægte- skaber	Levendefødte.			Dødfødte.			Dødsfald efter Alder. (Dødfødte excl.)								Deraf Døde										
	ægte	u- ægte	Ialt	ægte	u- ægte	Ialt	0-1		1-5	5-15	15-45	45-65	65-80	Over 80	Ialt	inden- bys	uden- bys	paa Hospi- tallerne ialt	Epid.- hospital	Uden- Læge- behandl.	Plejebørn.				
							ægte	uægte													0-1 Aar	1-14 Aar			
41	Mandkøn .	87	29	116	3	-	3	5	4	2	-	10	9	7	3	41	38	3	21	-	3	-	-		
	Kvindkøn .	87	19	106	2	1	3	9	7	1	3	6	14	3	2	46	43	3	15	1	5	2	-		
	Tilsammen .	174	48	222	5	1	6	14	11	4	3	16	23	10	6	87	81	6	36	1	8	2	-		
Maria- ges	légit. Néés	illég. vivants.	total	légit. Morts-nés.	illég.	total	légit. illég.	Décès. (Morts-nés excl.)								total	domici- liés	étran- gers	total dans les hôpitaux	épidém.	sine medico	0-1 ans	1-14 ans	Enfants placés en pension	

Tab. 2. Vejrforholdene efter Iagttagelser paa Landbohøjskolen og ved Toldboden i Kjøbenhavn. Observations météorologiques. (Meddelt fra det meteorologiske Institut.)

	Højde over Havet i Meter	Lufttrykket ved Havets Overflade Millimeter. Middel.	Luftens Varme. Celsius.											Fugtigheds-graden. Procent. Middel.	
			Middel					Absolut Højest		Absolut Lavest		Dagligt Spillerum			
			8 a. m.	2 p. m.	9 p. m.	Døgnet	Afgivelse fra det Normale	Dag	Stand	Dag	Stand	Middel	Størst		Mindst
Landbohøjskolen	7.00	-	3.9	4.5	2.3	3.5	+3.9	30.	9.2	5.	+6.0	5.8	8.4	2.8	84
Toldboden	2.60	747.1	4.2	4.4	2.9	3.7	+3.6	30.	9.0	5.	+4.8	4.4	6.5	2.7	79

Anmærkning:

De 5 første Dage meget milde med stærke til stormende, vestlige Vinde og mindre Regnbyger; de 2 sidste Dage temmelig kolde med Frost og nordlige Vinde Lavt Barometer hele Ugen.

Nedbør. Millimeter. Sum.	Antal Dage med				Antal af Solskins-timer i Ugen	Vindretningen. Procent										Vindstyrken. Skala 0-6. Middel.	Havets Overflade i Øresund.	
	Regn, Sne, Hagl	Taage	Torden	Frost		N.	NE.	E.	SE.	S.	SW.	W.	NW.	Stille	Varme. Celsius. Middel.		Saltholdighed. Procent. Middel.	
10.9	5	1	-	3	9	24	10	2	7	2	2	4	12	-	2.5	3.7	2.21	

Tab. 3. Oversigt over anmeldte Dødsfald af fremherskende epidemiske Sygdomme i udenlandske større Byer og Søhavne.

	London	Liverpool	Newcastle	Hull	Christiania	Stockholm	Göteborg	Malinö	St. Peters' org	Königsberg	Danzig	Stettin	Lübeck	Hamburg	Berlin	Amsterdam	Bruxelles	Paris	Wien	Buda-Pesth	Rom	Odessa	Triest	Warschau	Lissabon	New-York
For Ugen til	29/11	29/1	29/1	29/1	29/1	29/1	29/1	29/1	29/1	29/1	29/1	29/1	29/1	29/1	29/1	29/1	29/1	29/1	29/1	29/1	29/1	29/1	29/1	29/1	29/1	29/1
Kopper	1	1	1	1	1	1	1	1	1	1	1	1	1	1	1	1	1	1	1	1	1	1	1	1	1	1
Mæslinger	79	1	1	1	1	1	1	1	1	1	1	1	1	1	1	1	1	1	1	1	1	1	1	1	1	1
Skarlagensfeber	17	7	2	5	1	1	2	1	10	1	1	3	1	1	5	1	1	6	16	2	3	5	1	5	1	13
Diphtheritis og Croup	36	4	1	1	1	1	1	1	46	3	2	1	1	4	22	5	2	3	15	3	2	5	2	15	1	24
Kighoste	84	6	1	2	1	1	1	1	2	1	1	1	1	1	1	1	1	1	15	3	2	5	1	15	1	23
Typhoid Feber	10	1	1	1	1	1	1	1	26	1	1	1	1	1	1	1	1	1	1	1	1	1	1	1	1	2
Exanthem Typhus									2							4	1	4	4	5	3		1	2	3	1
Blodgang									1																	
Asiatisk Kolera																										

Anmærkning:

Tab. 4. Oversigt over Sygeligheden og Dødeligheden af epidemiske Sygdomme i Kjøbenhavn i de sidste 13 Uger. Morbidité et mortalité des 13 dernières semaines (Maladies zymotiques principales).

Fra 7. Novbr. til 5. Februar.	Variolæ		Morbilli		Scarlatina		Diphth. & Croup.		Tussis conv.		Fb. typh.		Catarrh. int. acut.		Erysipelas		Fb. puerp.		Pneum. croup.		Mening. cerebrospin. epid.	
	Syge. Cas.	Døde. Décès.	Syge. Cas.	Døde. Décès.	Syge. Cas.	Døde. Décès.	Syge. Cas.	Døde. Décès.	Syge. Cas.	Døde. Décès.	Syge. Cas.	Døde. Décès.	Syge. Cas.	Døde. Décès.	Syge. Cas.	Døde. Décès.	Syge. Cas.	Døde. Décès.	Syge. Cas.	Døde. Décès.	Syge. Cas.	Døde. Décès.
7/11-13/11			10	1	42	-	34	1	11	3	2	1	108	2	8		3		16	2		
14/11-20/11			21	-	30	1	43	2	14	-	4	-	119	3	13		4		13	2		
21/11-27/11			18	-	39	-	39	3	13	-	3	-	126	5	23		1		13	2		
28/11-4/12			13	-	40	1	44	7	14	1	10	-	84	5	17		1		13	2		
5/12-11/12			7	-	35	-	42	-	12	-	1	-	80	6	17		1		17	4		
12/12-18/12			12	-	36	1	38	4	9	-	6	-	69	4	25	1	2		17	2		
19/12-25/12			6	-	31	-	29	5	11	2	2	-	48	4	11	-	3	1	17	2		
26/12-1/1			6	-	25	1	44	6	16	1	3	1	55	1	16	-	1	2	18	5		
2/1-8/1			16	1	32	2	42	1	25	-	1	-	86	-	14	-	1	1	9	4		
9/1-15/1			9	-	35	-	42	2	20	2	-	-	83	5	14	1	1	1	18	2		
16/1-22/1			9	-	27	2	44	6	15	3	2	-	85	3	20	-	2	1	10	2		
23/1-29/1			15	-	35	-	33	2	26	-	-	-	71	3	10	-	1	-	20	4		
30/1-5/2			5	-	30	1	34	-	56	2	-	-	54	4	12	1	1	-	22	2		

Tab. 5. Fra 303 praktiserende Læger er af nedenstaaende Sygdomme anmeldt ialt 843 nye Tilfælde i Kjøbenhavn; desuden anmeldtes 276 Tilfælde fra Nabo-Kommuner. (Maladies épidémiques et contagieuses; Cas notifiés par les médecins):

Morbi epidemici.	Copenhagen														Communes voisines															
	Alder (âge)								Ialt (Total)	Indlagte paa Hospit.	Kvarterer (Quartiers)																			
	Fra 0-1 Aar		Fra 1-5 Aar		Fra 5-15 Aar		Over 15-65 Aar				Ialt	Deraf paa Garnialloy	Kvarterer (Quartiers)																	
	Mænd	Kvinder	Mænd	Kvinder	Mænd	Kvinder	Mænd	Kvinder	Gamle Bys ældre Del	Gamle Bys yngre Del			Gammelholmen	St. Annæ-Øster Kv.	St. Annæ-Vester Kv.	Christianshavns Voldkvarteret	Østerbro	Blegdamskvarteret	Nørrebro	Blaagaardskvarteret	Vesterbro	Rheden og Havnen	Valby	Frederiksberg	Utterslev	Sundbyerne	Gjentofte, Lyngby, Søllerød	Strandvejen	Vestl. Del	
1. Variolæ																														
2. Dysenteria																														
3. Cholera asiatica																														
4. Typhus exanthematicus																														
5. Febris typhoidea																														
6. Meningit. cerebrospin. epidem.																														
7. Diphtheria	1	8	15	3					33	14				2	1															
8. Croup		1							1	1																				
9. Scarlatina		8	15						30	15			1																	
10. Morbilli		3	1	1					5	4																				
11. Varicellæ		7	6						13	4																				
12. Tuberculosis pulmonum	1		3	12					24	6	2																			
13. Tussis convulsiva	8	31	17						56			4	3																	
14. Angina parotidea			4	9					22	1	1																			
15. Febris intermittens									1	1																				
16. Febris puerperalis									1	1																				
17. Erysipelas	1			5	6				12	6	3		1																	
18. Febris rheumatica				3	17	9			29	12	4																			
19. Pneumonia crouposa		5	6	6	3	1	1		22	4		1	2	1																
20. Tracheo-Bronchitis	7	27	33	50	46	6	9		178	5	5	7	19	8	5	21	19	10	17	13	10	13	32	4	3	38	27	7	3	
21. Brouchopneum & Bronch. cap.	3	5	1	3	5		2		19	5		2	1	1																
22. Angina tonsillarlis	1	20	31	42	56				211	16	14	9	11	6	6	16	19	30	37	24	7	14	32		1	53	12	6	4	
23. Cholera & Catarrh. int. acut.	11	5	6	13					54			7	2	2	1	3	5	5	7	2										
Sum	32	124	207	148	155	7	14		687	87	27	31	50	19	17	60	57	73	82	74	36	55	127	5	10	145	1	86	18	12
24. Gonorrhoea			2	1	54	25			82	30	2																			
25. Ulcus venereum					18				18	1	1																			
26. Syphilis acquisit. (e coit. imp.)					21	5			26	14	1																			
27. Syphilis (acquisit.) insons		1							1	1																				
28. Syphilis congenita		1							1	1																				
29. Scabies		2		5	5				12	7	1																			
30. Delirium tremens				13	2	1			16	15																				
Total	32	130	213	259	187	8	14		843	155	52	I	II	III	IV	V	VI	VII	VIII	IX	X	XI	XII		10	146	1	87	20	12

Anmærkning:

Tab. 6. Samtlige Dødsfald, fordelte efter Dødsårsager og Aldersklasser (Repartition des décès par cause et par âge).

	1. Variolæ	2. Dysenteria	3. Fb. typhoidea	4. Diphtheria	5. Croup	6. Scarlatina	7. Morbilli	8. Tussis convulsiva	9. Fb. puerperalis	10. Erysipelas	11. Fb. rheumatica	12. Pneumonia crouposa	13. Bronchopn. & Bronch. capillar.	14. Cholera & Catarrh. intestinalis. acut.	15. Alii morbi epidemici	16. Tuberculosis	17. Cancer	18. Syphilis	19. Alcoholismus	20. Alii morbi constitut.	21. Ecclampsia	22. Apoplexia cerebri	23. Alii mb. cerebri & med. spinal.	24. Mb. cordis	25. Pleuritis	26. Alii morbi pectoris.	27. Peritonitis (puerperal. exclus.)	28. Nephritis albuminosa	29. Alii morbi abdominis.	30. Morbi externar. part.	31. Suicidium	32. Alii casus mortiferi	33. Vitia innata	34. Atrophia infantilis	35. Marasmus senilis	36. Causa mort. non indic.	Summa		
0-1 Aar								2						4	1	2				2																		25	
1-5 Aar																2					5																		4
5-15 Aar																3					1																		3
15-45 Aar																7					1																		16
45-65 Aar																7					1																		23
65-80 Aar																2					1																		10
Over 80 Aar																1					1																		6
Tilsammen						1		2		1		2	1	4	1	20	10			5	6	3	2	7		4			1	2	1	3	4	2	3	2		87	
Mandkøn										1				2	1	10	5			1	4	3	1	5		2			1			2	1	1		1	1		41
Kvindekøn						1		2				2	1	2		10	5			4	2		1	2		2			2	1	1	3	2	2	2	1		46	

Tab. 7. I Landbohøjskolens Kliniker samt i 16 praktiserende Dyrlægers Praksis forekom følgende nye Tilfælde af (Maladies épizootiques):

Miltbrand. Anthrax.	Rosen. Erysipelas.	Nældealeet. Urticaria.	Ringorm.	Herpes tonsurans.	Katarrh. Bronchitis acuta.	Rygmarvstyphus. Febris typh. paralyt. equi.	Snive og Springorm. Mal. leuis humidus & farcimil.	Brandteber.	Morbis maculosus	Lungesyge hos Hesten.	Pneumonia epizootica equi.	Influenza hos Hesten.	Influenza erythemat.	Kværke. Adenitis equi.	Mundsyge. Stomatitis pustul. contagios.	Skab. Scabies equi sarcoptica.	Kopper hos Kvæget.	Variolæ bovinæ.	Mund- og Klovesyge.	Aphthæ epizoot.	Ondartet Lungesyge hos Kvæget.	Croup	Rødsyge.	Erysipelas carbunculi. suis	Svinepest.	Diphtheritis suis.	Hundesyge. Febris catarrh. epizoot. canum.	Hundegalskab.	Hydrophobia.	Haarsækmiddel.	Acarus folliculorum.	Diphtheritis hos Fjerkræ.	Andre epizootiske og smitsomme Sygdomme. Alii morbi. epiz. et contagiosi.	Tilsammen.	Anmærkning:		
	1				5				1	22				3														24								56	

Ugentlig Oversigt

Kjøbenhavn.

Ville de
Copenhague.

over

Fødsler, Sygdomme og Dødsfald.

Bulletin hebdomadaire de statistique démographique et médicale.

Areal: 4140 Tdr. Land
(2284 Hect.)
Beliggenhed (Situation):
Nordl. Bredde: . . 55° 41'
Lgd. f. Greenw.: 12° 36'

Offentliggjort af Kjøbenhavns Stadslæge ifølge Kommunalbestyrelsens Foranstaltning.

Folkemængde
(Population calculée)
1. Juli 1896 . . . 340,500.
Af 1000 Indbyggere i 1896:
Dødsfald (décès): . . . 16.6
(étrangers compris).
Fødsler (naissances): . 30.0.
Ægteskaber (mariages): 8.2.

1898. Nr. 6.

Ugen fra Søndag d. 6. Februar til Lørdag d. 12. Februar begge Dage inkl.

23. Aargang.

Tab. 1. Ægteskaber, Fødsler og Dødsfald m. m. Mariages, Naissances, Décès etc.

Ægte- skaber	Levendefødte.			Dødfødte.			Dødsfald efter Alder. (Dødfødte excl.)								Deraf Døde									
	ægte	u- ægte	Ialt	ægte	u- ægte	Ialt	0-1		1-5	5-15	15-45	45-65	65-80	Over 80	Ialt	inden- bys	uden- bys	paa Hospi- tallerne	Epid.- hospital	Uden- Læge- behandl.	Plejebørn.			
							ægte	uægte													0-1 Aar	1-14 Aar		
37	Mandkøn .	81	26	107	2	1	3	6	3	2	1	13	10	7	42	39	3	19	1	3	-	-		
	Kvindkøn .	71	30	101	2	1	3	5	5	2	2	15	12	15	4	58	2	23	-	2	2	-		
	Tilsammen .	152	56	208	4	2	6	11	8	4	3	28	22	22	4	97	5	42	1	5	2	-		
Maria- ges	légit. illég. total	Nés vivants.		légit. illég. total	Morts-nés.		légit. illég.		Décès. (Morts-nés excl.)								total	domici- liés	étran- gers	total dans les hôpitaux	épidém. sine medico	0-1 ans Enfants placés en pension	1-14 ans	måle femelle total

Tab. 2. Vejrforholdene efter Iagttagelser paa Landbohøjskolen og ved Toldboden i Kjøbenhavn.
Observations météorologiques. (Meddelt fra det meteorologiske Institut.)

	Højde over Havet i Møter	Lufttrykket ved Havets Overflade Millimeter. Middel.	Luftens Varme. Celsius.											Fugtigheds- graden. Procent. Middel.									
			Middel					Absolut Højest		Absolut Lavest		Dagligt Spillerum											
			8 a. m.	2 p. m.	9 p. m.	Døgnst.	afvigelse fra det Normale	Dag	Stand	Dag	Stand	Middel	Størst		Mindst								
Landbohøjskolen	7.00	-	-	-	-	-	-	-	-	-	-	-	-	-	-	-	-	-	-	-	-	-	-
Toldboden	2.60	763.2	-1.1	0.0	-0.1	-0.5	-0.3	12.	3.8	9.	-6.6	3.5	5.0	1.6	83								

Anmærkning:
Variable Vinde med temmelig køllet Vejr
og en Del Regn og Sne.

Nedbør. Millime- ter. Sum.	Antal Dage med				Antal af Solskins- timer i Ugen	Vindretningen. Procent.										Vind- styrken. Skala 0-6. Middel.	Havets Overflade i Øresund.	
	Regn, Sne, Hagl	Taaqe	Torden	Frost		N.	NE.	E.	SE.	S.	SW.	W.	NW.	såle	Varme. Celsius. Middel		Saltholdighed. Procent. Middel	
	9.5	4	2	-		5	2	-	10	2	14	12	26	21	10		5	1.4

Tab. 3. Oversigt over anmeldte Dødsfald af fremherskende epidemiske Sygdomme i udenlandske større Byer og Søhavne.

	London	Liverpool	Newcastle	Hull	Christiania	Stockholm	Göteborg	Malmö	St. Petersburg	Königsberg	Danzig	Stettin	Lübeck	Hamburg	Berlin	Amsterdam	Bruxelles	Paris	Wien	Buda-Pesth	Rom	Odessa	Triest	Warschau	Lissabon	New-York
For Ugen til	5/2	5/2	5/2	5/2	5/2	20/1	5/2	5/2	5/2	20/1	20/1	20/1	20/1	5/2	20/1	20/1	5/2	20/1	20/1	20/1	15/1	20/1	20/1	20/1	18/11	8/1
Kopper	-	-	-	-	-	-	-	-	-	-	-	-	-	-	-	-	-	-	-	-	-	-	-	-	-	-
Mæslinger	80	1	-	3	1	-	5	-	5	-	-	2	-	1	3	-	2	6	13	4	4	6	-	2	-	13
Skarlagensfeber	12	6	2	2	1	7	-	-	18	-	-	3	-	-	-	-	-	-	5	1	1	1	-	-	-	24
Diphtheritis og Croup	42	5	-	-	2	1	-	-	44	1	1	1	-	5	14	-	1	3	14	1	4	1	3	3	1	23
Kighoste	64	7	-	2	2	2	-	-	1	*	*	*	*	3	*	-	2	2	3	1	-	-	-	-	-	2
Typhoid Feber	9	-	-	2	1	1	-	-	34	-	-	-	-	-	-	3	-	8	-	5	4	2	1	2	3	1
Exanthem. Typhus	-	-	-	-	-	-	-	-	-	-	-	-	-	-	-	-	-	-	-	-	-	-	-	-	-	-
Blodgang	-	-	-	-	-	-	-	-	-	-	-	-	-	-	-	-	-	-	-	-	-	-	-	-	-	-
Asiatisk Kolera	-	-	-	-	-	-	-	-	-	-	-	-	-	-	-	-	-	-	-	-	-	-	-	-	-	-

Anmærkning:

Tab. 4. Oversigt over Sygeligheden og Dødeligheden af epidemiske Sygdomme i Kjøbenhavn i de sidste 13 Uger.
Morbidity et mortality des 13 dernières semaines (Maladies zymotiques principales).

Fra 14. Novbr. til 12. Februar.	Variolæ		Morbilli		Scarlatina		Diphth. & Croup.		Tussis conv.		Fb. typh.		Catarrh. int. acut.		Erysipelas		Fb. puerp.		Pneum. croup.		Mening. cere- brospin. epid.	
	Syge. Cas.	Døde. Décès.	Syge. Cas.	Døde. Décès.	Syge. Cas.	Døde. Décès.	Syge. Cas.	Døde. Décès.	Syge. Cas.	Døde. Décès.	Syge. Cas.	Døde. Décès.	Syge. Cas.	Døde. Décès.	Syge. Cas.	Døde. Décès.	Syge. Cas.	Døde. Décès.	Syge. Cas.	Døde. Décès.	Syge. Cas.	Døde. Décès.
14/11-20/11	-	-	21	-	30	1	43	2	14	-	4	-	119	3	13	-	4	-	13	2	-	-
21/11-27/11	-	-	18	-	39	-	39	3	13	-	3	-	126	5	23	-	1	-	13	2	-	-
28/11-4/12	-	-	13	-	40	1	44	7	14	1	10	-	84	5	17	-	1	-	13	2	-	-
5/12-11/12	-	-	7	-	35	-	42	-	12	-	-	-	80	6	17	-	1	-	17	4	-	-
12/12-18/12	-	-	12	-	36	1	38	4	9	-	6	-	69	4	25	1	2	-	17	2	-	-
19/12-25/12	-	-	6	-	31	-	29	5	11	2	2	2	48	4	11	-	3	1	27	1	-	2
26/12-1/1	-	-	6	-	25	1	44	6	16	1	3	1	55	1	16	-	1	2	18	5	-	-
2/1-8/1	-	-	16	1	32	2	42	1	25	1	1	-	86	-	14	-	1	1	9	4	-	-
9/1-15/1	-	-	9	-	35	-	42	2	20	2	-	-	83	5	14	1	1	-	18	2	4	-
16/1-22/1	-	-	9	-	27	2	44	6	15	3	2	-	85	3	20	-	2	1	10	2	1	1
23/1-29/1	-	-	15	-	35	-	33	2	26	-	-	-	71	3	10	-	1	-	20	4	1	1
30/1-5/2	-	-	5	-	30	1	34	-	56	2	-	-	54	4	12	1	1	-	22	2	1	1
6/2-12/2	-	-	7	-	37	-	42	1	19	2	3	-	60	3	14	1	1	1	11	-	-	-

Ugentlig Oversigt

Ville de
Copenhague.

Areal: 4140 Tdr. Land
(2284 Hect.)
Beliggenhed (Situation):
Nordl. Bredde: . . . 55° 41'
Lgd. f. Greenw.: 12° 36'

over

Fødsler, Sygdomme og Dødsfald.

Bulletin hebdomadaire de statistique démographique et médicale.

Offentliggjort af Københavns Stadslægge ifølge Kommunalbestyrelsens Foranstaltning.

Kjøbenhavn.

Folkemængde
(Population calculée)
1. Juli 1896 . . . 340,500.
Af 1000 Indbyggere i 1896:
Dødsfald (décès): . . . 16.6
(étrangers compris).
Fødsler (naissances): . . . 30.0.
Ægteskaber (mariages): 8.2.

1898. Nr. 7.

Ugen fra Søndag d. 13. Februar til Lørdag d. 19. Februar begge Dage inkl.

23. Aargang.

Tab. 1. Ægteskaber, Fødsler og Dødsfald m. m. Mariages, Naissances, Décès etc.

Ægte- skaber	Levendefødte.			Dødfødte.			Dødsfald efter Alder. (Dødfødte excl.)							Deraf Døde									
	ægte	u- ægte	Ialt	ægte	u- ægte	Ialt	0-1	1-5	5-15	15-45	45-65	65-80	Over 80	Ialt	inden- bys	uden- bys	paa Hospitalerne ialt	Epid- hospital-	Uden- Løge- behold.	Plejebørn.			
42	Mandkøn .	77	20	97	2	-	2	11	3	5	1	13	15	12	3	63	62	1	28	2	5	-	-
	Kvindkøn .	82	22	104	1	1	2	7	6	5	4	11	16	12	6	67	65	2	33	2	9	2	-
Tilsammen .	159	42	201	3	1	4	18	9	10	5	24	31	24	9	130	127	3	61	4	14	3	-	
Maria- ges	légit. illég. total	Nés vivants.		légit. illég. total	Morts-nés.		légit. illég.	Décès. (Morts-nés excl.)							domici- liés	étran- gers	total dans les hôpitaux	épidém.	sine medico	0-1 ans	1-14 ans		

Tab. 2. Vejrforholdene efter lagttagelser paa Landbohøjskolen og ved Toldboden i Kjøbenhavn.
Observations météorologiques. (Meddelt fra det meteorologiske Institut.)

	Højde over Havet i Meter	Lufttrykket ved Havets Overflade Millimeter. Middel.	Luftens Varme. Celsius.										Fugtigheds- graden. Procent. Middel.		
			Middel					Absolut Højest		Absolut Lavest		Dagligt Spillerum			
			8 a. m.	2 p. m.	9 p. m.	Døgnet	Afvigelse fra det Normale	Dag	Stand	Dag	Stand	Middel		Størst	Mindst
Landbohøjskolen	7.00	-	1.5	3.4	2.0	2.2	+2.5	15.	7.0	19.	+1.6	5.0	6.0	3.6	87
Toldboden . . .	2.60	753.1	2.2	3.1	2.6	2.5	+2.6	15.	6.8	18.	+0.8	3.9	5.2	1.9	83

Anmærkning:
Friske vestlige Vinde, lavt Barometer,
mildt Vejr, dog svag Nattefrost, smaa Regn-
og Snebyger.

Tab. 3. Oversigt over anmeldte Dødsfald af fremherskende epidemiske Sygdomme i udenlandske større Byer og Søhavne.

	Antal Dage med				Antal af Solskins- timer i Ugen	Vindretningen. Procent.								Vind- styrken. Skala 0-6. Middel.	Havets Overflade i Øresund.		
	Regn, Sne, Hagl	Taaqe	Torden	Frost		N.	NE.	E.	SE.	S.	SW.	W.	NW.		Stille	Varme. Celsius. Middel	Saltholdighed. Procent. Middel
Nedbør. Millime- ter. Sum.	6	3	-	5	4	19	7	-	-	-	28	29	17	-	2.0	2.4	1.49

Tab. 4. Oversigt over Sygeligheden og Dødeligheden af epidemiske Sygdomme i Kjøbenhavn i de sidste 13 Uger.
Morbidity et mortality des 13 dernières semaines (Maladies zymotiques principales).

Fra 21. Novbr. til 19. Februar.	Variolæ		Morbilli		Scarlatina		Diphth. & Croup.		Tussis conv.		Fb. typh.		Catarrh. int. acut.		Erysipelas		Fb. puerp.		Pneum. croup.		Mening. cere- brospin. epid.	
	Syge. Cas.	Døde. Décès.	Syge. Cas.	Døde. Décès.	Syge. Cas.	Døde. Décès.	Syge. Cas.	Døde. Décès.	Syge. Cas.	Døde. Décès.	Syge. Cas.	Døde. Décès.	Syge. Cas.	Døde. Décès.	Syge. Cas.	Døde. Décès.	Syge. Cas.	Døde. Décès.	Syge. Cas.	Døde. Décès.	Syge. Cas.	Døde. Décès.
21/11-27/11	-	-	18	-	39	-	39	3	13	-	3	-	126	5	23	-	1	-	13	2	-	1
28/11-4/12	-	-	13	-	40	-	44	7	14	-	10	-	84	5	17	-	1	-	13	2	-	-
5/12-11/12	-	-	7	-	35	-	42	7	12	-	-	-	80	6	17	-	1	-	17	4	-	-
12/12-18/12	-	-	12	-	36	-	38	4	9	-	6	-	69	4	25	-	2	-	17	2	-	-
19/12-25/12	-	-	6	-	31	-	29	5	11	-	2	2	48	4	11	-	3	-	27	1	-	2
26/12-1/1	-	-	6	-	25	-	44	6	16	-	3	1	55	4	16	-	1	2	18	5	-	-
2/1-8/1	-	-	16	1	32	2	42	1	25	-	1	-	86	-	14	-	1	1	9	4	-	-
9/1-15/1	-	-	9	-	35	-	42	2	20	-	-	-	83	5	14	-	1	-	18	2	-	-
16/1-22/1	-	-	9	-	27	2	44	6	15	3	2	-	85	3	20	-	2	1	10	2	2	1
23/1-29/1	-	-	15	-	35	-	33	2	26	-	-	-	71	3	10	-	1	-	20	4	1	1
30/1-5/2	-	-	5	-	30	-	34	-	56	-	-	-	54	4	12	-	1	-	22	2	-	-
6/2-12/2	-	-	7	-	37	-	42	1	19	2	3	-	60	3	14	-	1	1	11	-	-	-
13/2-19/2	-	-	3	-	35	2	35	3	27	2	8	1	51	-	16	-	4	-	25	3	1	-

Ugentlig Oversigt

Ville de
Copenhague.

Areal: 4140 Tdr. Land
(2284 Hect.)
Beliggenhed (Situation):
Nordl. Bredde: . . 55° 41'
Lgd. f. Greenw.: 12° 36'

over

Fødsler, Sygdomme og Dødsfald.

Bulletin hebdomadaire de statistique démographique et médicale.

Kjøbenhavn.

Folkemængde
(Population calculée)
1. Juli 1896 . . . 340,500.
Af 1000 Indbyggere i 1896:
Dødsfald (décès): . . . 16.6
(étrangers compris).
Fødsler (naissances): . . 30.0.
Ægteskaber (mariages): 8.2.

1898. Nr. 8.

Ugen fra Søndag d. 20. Februar til Lørdag d. 26. Februar begge Dage inkl.

23. Aargang.

Tab. 1. Ægteskaber, Fødsler og Dødsfald m. m. Mariages, Naissances, Décès etc.

Ægte- skaber	Levendefødte.			Dødfødte.			Dødsfald efter Alder. (Dødfødte excl.)								Deraf Døde								
	ægte	u- ægte	Ialt	ægte	u- ægte	Ialt	0-1		1-5	5-15	15-45	45-65	65-80	Over 80	Ialt	inden- bys	uden- bys	paa Hospi- tallerne Ialt	Epid.- hospital	Uden- Læge- behold.	Plejebørn.		
							ægte	uægte													0-1 Aar	1-14 Aar	
48	Mandkøn . . .	98	31	130	3	2	5	6	5	3	4	12	15	11	3	59	58	1	28	1	2	2	-
	Kvindkøn . . .	71	22	93	2	-	2	4	5	4	12	6	11	5	51	51	-	20	-	5	2	-	
	Tilsammen . . .	170	53	223	5	2	7	10	10	7	8	24	21	22	8	110	109	1	48	1	7	4	-
Maria- ges	légit. illég. total	Nés vivants.	légit. illég. total	légit. illég. total	légit. illég.		Décès. (Morts-nés excl.)								total	domici- liés	étran- gers	total dans les hôpitaux	épidém. dans les hôpitaux	sine medico	0-1 ans	1-14 ans	måle femelle total

Tab. 2. Vejrforholdene efter Iagttagelser paa Landbohøjskolen og ved Toldboden i Kjøbenhavn.
Observations météorologiques. (Meddelt fra det meteorologiske Institut.)

	Højde over Havet i Meter	Lufttrykket ved Havets Overflade Millimeter. Middel.	Luftens Varme. Celsius.											Fugtigheds- graden. Procent. Middel.	
			Middel					Absolut Højest		Absolut Lavest		Dagligt Spillerum			
			8 a. m.	2 p. m.	9 p. m.	Døgnet	Afvigelse fra det Normale	Dag	Stand	Dag	Stand	Middel	Størst		Mindst
Landbohøjskolen	7.00	-	1.2	3.0	1.6	1.8	+1.6	25.	6.6	21.	+2.4	3.1	5.4	1.2	96
Toldboden . . .	2.60	756.2	1.5	2.6	1.8	1.9	+1.6	25.	5.0	21.	+1.3	1.9	3.2	0.5	88

Anmærkning:
Friske østlige Vinde, temmelig
midt Vejr med let Nattefrost og mindre
Regnbyger.

Tab. 3. Oversigt over anmeldte Dødsfald af fremherskende epidemiske Sygdomme i udenlandske større Byer og Schavne.

	Antal Dage med				Antal af Solskins- timer i Ugen	Vindretningen. Procent.								Vind- styrken. Skala 0-6. Middel.	Havets Overflade i Øresund.		
	Regn, Sne, Hagl	Taae	Torden	Frost		N.	NE.	E.	SE.	S.	SW.	W.	NW.		Stille	Varme. Celsius. Middel	Saltholdighed. Procent. Middel
14.8	5	1	-	2	8	5	12	26	21	12	24	-	-	-	1.7	2.6	1.17

Tab. 4. Oversigt over Sygeligheden og Dødeligheden af epidemiske Sygdomme i Kjøbenhavn i de sidste 13 Uger.
Morbidity et mortalité des 13 dernières semaines (Maladies zymotiques principales).

Fra 28. Novbr. til 26. Februar.	Variolæ		Morbilli		Scarlatina		Diphth. & Croup.		Tussis conv.		Fb. typh.		Catarrh. int. acut.		Erysipelas		Fb. puerp.		Pneum. croup.		Mening. cere- brospin. epid.	
	Syge. Cas.	Døde. Décès.	Syge. Cas.	Døde. Décès.	Syge. Cas.	Døde. Décès.	Syge. Cas.	Døde. Décès.	Syge. Cas.	Døde. Décès.	Syge. Cas.	Døde. Décès.	Syge. Cas.	Døde. Décès.	Syge. Cas.	Døde. Décès.	Syge. Cas.	Døde. Décès.	Syge. Cas.	Døde. Décès.	Syge. Cas.	Døde. Décès.
25/11-4/121	-	-	13	-	40	1	44	7	14	1	10	-	84	5	17	-	1	1	13	2	-	-
5/12-11/12	-	-	7	-	35	-	42	-	12	-	-	1	80	6	17	-	1	1	17	4	-	-
12/12-18/12	-	-	12	-	36	-	38	-	9	-	6	-	69	4	25	-	2	1	17	2	2	-
19/12-25/12	-	-	6	-	31	-	29	5	11	2	2	-	48	4	11	-	3	1	27	1	-	-
26/12-1/1	-	-	6	-	25	1	44	6	16	1	3	1	55	1	16	-	1	2	18	5	-	-
2/1-8/1	-	-	16	1	32	2	42	1	25	-	1	-	86	-	14	-	1	1	9	4	-	-
9/1-15/1	-	-	9	-	35	-	42	2	20	2	-	-	83	5	14	-	1	1	18	2	4	-
16/1-22/1	-	-	9	-	27	2	44	6	15	3	2	-	85	3	20	-	2	1	10	2	2	1
23/1-29/1	-	-	15	-	35	-	33	2	26	-	-	-	71	3	10	-	1	1	20	4	1	1
30/1-5/2	-	-	5	-	30	1	34	-	56	2	-	-	54	4	12	-	1	-	22	2	1	-
6/2-12/2	-	-	7	-	37	-	42	1	19	2	3	-	60	3	14	-	1	1	11	-	-	1
13/2-19/2	-	-	3	-	35	2	35	3	27	2	8	1	51	-	16	-	4	-	25	3	1	-
20/2-26/2	-	-	4	-	39	1	41	2	37	4	2	-	61	4	14	-	4	1	20	2	3	-

Anmærkning:

Ugentlig Oversigt

over

Kjøbenhavn.

Ville de
Copenhague.

Areal: 4140 Tdr. Land
(2284 Hect.)
Beliggenhed (Situation):
Nordl. Bredde: . . 55° 41'
Lgd. f. Greenw.: 12° 36'

Fødsler, Sygdomme og Dødsfald.

Bulletin hebdomadaire de statistique démographique et médicale.

Offentliggjort af Kjøbenhavns Stads læge ifølge Kommunalbestyrelsens Foranstaltning.

Folkemængde
(Population calculée)
1. Juli 1896 . . . 340,500.
Af 1000 Indbyggere i 1896:
Dødsfald (décès): . . . 16.6
(étrangers compris).
Fødsler (naissances): . 30.0.
Ægteskaber (mariages): 8.2.

1898. Nr. 9.

Ugen fra Søndag d. 27. Februar til Lørdag d. 5. Marts begge Dage inkl.

23. Aargang.

Tab. 1. Ægteskaber, Fødsler og Dødsfald m. m. Mariages, Naissances, Décès etc.

Ægte- skaber	Levendefødte.			Dødfødte.			Dødsfald efter Alder. (Dødfødte excl.)								Deraf Døde								
	ægte	u-ægte	Ialt	ægte	u-ægte	Ialt	0-1	1-5	5-15	15-45	45-65	65-80	Over 80	Ialt	inden- bys	uden- bys	paa Hospitalerne ialt	Epid.- hospital-	Uden- Læge- behandl.	Plejebørn.			
34	Mandkøn .	73	24	97	1	1	2	9	5	4	2	11	11	9	1	52	50	2	23	1	4	-	-
	Kvindkøn .	77	21	98	4	-	4	7	3	4	4	5	7	9	8	47	46	1	13	-	4	1	-
Tilsammen .	150	45	195	5	1	6	16	8	8	6	16	18	18	9	99	96	3	36	1	8	1	-	
Maria- ges	légit. illég. total	Nés vivants.	légit. illég. total	Morts-nés.	légit. illég.	total	Décès. (Morts-nés excl.)								domici- liés	étran- gers	total dans les hôpitaux	épidém.	sine medico	0-1 ans	1-14 ans	måle femelle total	

Tab. 2. Vejrforholdene efter Iagttagelser paa Landbohøjskolen og ved Toldboden i Kjøbenhavn. Observations météorologiques. (Meddelt fra det meteorologiske Institut.)

	Højde over Havet i Meter	Lufttrykket ved Havets Overflade Millimeter. Midd.	Luftens Varme. Celsius.											Fugtigheds- graden. Procent. Midd.	
			Middel					Absolut Højest		Absolut Lavest		Dagligt Spillerum			
			8 a. m.	2 p. m.	9 p. m.	Døgnet	Afvigelse fra det Normale	∠ Dag	Stand	Dag	Stand	Middel	Størst		Mindst
Landbohøjskolen	7.00	-	0.2	2.4	6.9	1.0	+0.5	28.	5.6	4.	÷3.6	3.7	6.2	1.6	85
Toldboden . .	2.80	753.9	0.6	2.0	1.4	1.2	+0.6	28.	4.8	3.4.	÷2.8	2.5	5.1	0.8	85

Anmærkning: Omløbende Vinde og temmelig mildt Vejr i Ugens 5 første Dage, men køligt i de 2 sidste Dage. Megen Nedbør banded af Sne og Regn.

Nedbør. Millimeter. Sum.	Antal Dage med				Antal af Solskins- timer i Ugen	Vindretningen. Procent.								Vind- styrken. Skala 0-6. Midd.	Havets Overflade i Øresund.		
	Regn, Sne, Hagl	Taaqe	Torden	Frost		N.	NE.	E.	SE.	S.	SW.	W.	NW.		stille	Varme. Celsius. Midd.	Saltholdighed. Procent. Midd.
	13.1	7	2	-		3	7	19	9	-	12	17	29		12	2	-

Tab. 3. Oversigt over anmeldte Dødsfald af fremherskende epidemiske Sygdomme i udenlandske større Byer og Søhavne

	London	Liverpool	Newcastle	Hull	Christiana	Stockholm	Göteborg	Malmö	St. Petersburg	Königsberg	Danzig	Stettin	Lübeck	Hamborg	Berlin	Amsterdam	Bruxelles	Paris	Wien	Buda-Pesth	Rom	Odessa	Triest	Warschau	Lissaon	New-York
For Ugen til	26/2	20/2	20/2	26/2	26/2	19/2	26/2	26/2	26/2	19/2	12/2	19/2	26/2	19/2	19/2	19/2	26/2	19/2	19/2	19/2	20/1	19/2	19/2	5/2	10/11	12/2
Kopper	106	3	-	4	1	-	1	-	10	1	-	2	-	1	4	-	-	21	15	1	4	8	-	-	-	22
Mæslinger	11	3	1	-	-	1	-	-	14	-	-	-	-	-	-	-	-	2	4	2	-	1	-	6	-	23
Skarlagensfeber	46	3	1	-	-	1	1	1	19	3	3	1	-	1	11	1	2	10	17	3	3	3	3	1	1	41
Diphtheritis og Croup	52	11	5	1	1	2	2	-	4	*	*	*	*	2	*	-	2	1	1	2	-	1	-	1	-	12
Kighoste	9	4	-	1	-	-	-	-	37	1	-	-	-	-	2	2	1	2	-	2	-	2	-	3	3	9
Typhoid Feber	-	-	-	-	-	-	-	-	3	-	-	-	-	-	-	-	-	-	-	-	-	-	-	-	-	-
Exanthem. Typhus	-	-	-	-	-	-	-	-	1	-	-	-	-	-	-	-	-	-	-	-	-	-	-	-	-	-
Blodgang	-	-	-	-	-	-	-	-	-	-	-	-	-	-	-	-	-	-	-	-	-	-	-	-	-	-
Asiatisk Kolera	-	-	-	-	-	-	-	-	-	-	-	-	-	-	-	-	-	-	-	-	-	-	-	-	-	-

Anmærkning:

Tab. 4. Oversigt over Sygeligheden og Dødeligheden af epidemiske Sygdomme i Kjøbenhavn i de sidste 13 Uger. Morbidité et mortalité des 13 dernières semaines (Maladies zymotiques principales).

Fra 7. Decbr. til 5. Marts.	Variolæ		Morbilli		Scarlatina		Diphth. & Croup.		Tussis conv.		Fb. typh.		Catarrh. int. acut.		Erysipelas		Fb. puerp.		Pneum. croup.		Mening. cerebrosp. epid.	
	Syge. Cas.	Døde. Décès.	Syge. Cas.	Døde. Décès.	Syge. Cas.	Døde. Décès.	Syge. Cas.	Døde. Décès.	Syge. Cas.	Døde. Décès.	Syge. Cas.	Døde. Décès.	Syge. Cas.	Døde. Décès.	Syge. Cas.	Døde. Décès.	Syge. Cas.	Døde. Décès.	Syge. Cas.	Døde. Décès.	Syge. Cas.	Døde. Décès.
5/12-11/12	-	-	7	-	35	-	42	-	12	-	-	1	80	6	17	-	1	1	17	4	-	-
12/12-16/12	-	-	12	-	31	1	38	4	9	-	6	2	69	4	25	-	2	-	17	2	-	-
19/12-25/12	-	-	6	-	31	-	29	5	11	2	2	2	48	4	11	-	3	-	27	1	-	2
26/12-1/1	-	-	6	-	25	1	44	6	16	1	3	1	55	-	16	-	1	2	18	5	-	-
2/1-8/1	-	-	16	1	32	2	42	2	25	-	1	-	86	-	14	-	1	1	9	4	-	-
9/1-15/1	-	-	9	-	35	-	42	1	20	2	-	-	83	5	14	1	1	-	18	2	4	-
16/1-22/1	-	-	9	-	27	2	44	6	15	3	2	-	85	3	20	-	2	1	10	2	2	1
23/1-29/1	-	-	15	-	35	-	33	2	26	-	-	-	71	3	10	-	1	-	20	4	1	1
30/1-5/2	-	-	5	-	30	1	34	-	56	2	-	-	54	4	12	1	1	-	22	2	1	1
6/2-12/2	-	-	7	-	37	-	42	1	19	2	3	-	60	3	14	1	1	1	11	-	-	1
13/2-19/2	-	-	3	-	35	2	35	3	27	2	3	-	51	-	16	-	4	-	25	3	1	-
20/2-26/2	-	-	4	-	39	1	41	2	37	4	2	-	61	4	14	-	4	1	20	2	3	-
27/2-5/3	-	-	5	-	28	1	37	-	50	4	-	-	55	1	18	-	3	-	31	3	2	1

Ugentlig Oversigt

Ville de
Copenhague.

Areal: 4140 Tdr. Land
(2284 Hect.)
Beliggenhed (Situation):
Nordl. Bredde: . . 55° 41'
Lgd. f. Greenw.: 12° 36'

over

Kjøbenhavn.

Fødsler, Sygdomme og Dødsfald.

Bulletin hebdomadaire de statistique démographique et médicale.

Offentliggjort af Kjøbenhavns Stadslæge ifølge Kommunalbestyrelsens Foranstaltning.

Folkemængde
(Population calculée)
1. Juli 1896 . . . 340,500.
Af 1000 Indbyggere i 1896:
Dødsfald (décès): . . . 16.6
(étrangers compris).
Fødsler (naissances): . 30.0.
Ægteskaber (mariages): 8.2.

1898. Nr. 10.

Ugen fra Søndag d. 6. Marts til Lørdag d. 12. Marts begge Dage inkl.

23. Aargang.

Tab. 1. Ægteskaber, Fødsler og Dødsfald m. m. Mariages, Naissances, Décès etc.

Ægte- skaber	Levendefødte.			Dødfødte.			Dødsfald efter Alder. (Dødfødte excl.)								Deraf Døde					Plejebørn.		måde femelle		
	ægte	u- ægte	Ialt	ægte	u- ægte	Ialt	0-1 ægte	uægte	1-5	5-15	15-45	45-65	65-80	Over 80	Ialt	inden- bys	uden- bys	paa Hospi- tallerne ialt	Epid- hospital	Uden- Læge- behdl.	0-1 Aar		1-14 Aar	
57	Mandkøn .	75	19	94	1	-	1	7	4	2	1	10	15	10	2	51	51	-	25	1	3	1	-	total
	Kvindkøn .	89	31	120	4	-	4	15	3	8	2	7	9	14	9	67	67	-	21	2	5	-	-	
Tilsammen .	164	50	214	5	-	5	22	7	10	3	17	24	24	11	118	118	-	46	3	8	1	-		
Mariages	légit. illég. total	légit. illég. total	légit. illég. total	Décès. (Morts-nés excl.)				otal		domici- liés	étran- gers	total	épidém. dans les hôpitaux	sine medico	0-1 ans 1-14 ans Enfants placés en pension									

Tab. 2. Vejrforholdene efter Iagttagelser paa Landbohøjskolen og ved Toldboden i Kjøbenhavn.
Observations météorologiques. (Meddelt fra det meteorologiske Institut.)

	Højde over Havet i Meter	Lufttrykket ved Havets Overflade Millimeter. Middel.	Luftens Varme. Celsius.										Fugtigheds- graden. Procent. Middel.	Anmærkning: Nordlige til østlige Vinde med ontrent normal Temperatur; først i Ugen en Del Sne.		
			Middel					Absolut Højest		Absolut Lavest		Dagligt Spillerum				
			8 a. m.	2 p. m.	9 p. m.	Døgnet	Afvigelse fra det Normale	Dag	Stand	Dag	Stand	Middel			Størst	Mindst
Landbohøjskolen	7.00	-	÷0.6	0.9	0.2	0.1	÷0.5	11.	2.6	10.	÷3.4	3.1	5.4	1.4	92	
Toldboden . .	2.60	764.0	÷0.3	0.9	0.6	0.3	÷0.5	10.	1.7	10.	÷2.2	2.2	3.9	1.0	89	

Nedbør. Millime- ter. Sum.	Antal Dage med .				Antal af Solskins- timer i Ugen	Vindretningen. Procent.								Vind- styrken. Skala 0-6. Middel.	Havets Overflade i Øresund.		
	Regn, Sne, Hagl	Taaqe	Torden	Frost		N.	NE.	E.	SE.	S.	SW.	W.	NW.		Salle	Varme. Celsius. Middel	Saltholdighed. Procent. Middel
17.0	3	3	-	5	-	24	38	10	15	2	2	7	2	-	1.4	1.9	0.85

Tab. 3. Oversigt over anmeldte Dødsfald af fremherskende epidemiske Sygdomme i udenlandske større Byer og Søhavne.

	London	Liverpool	Newcastle	Hull	Christiania	Stockholm	Göteborg	Malmö	St. Petersburg	Königsberg	Danzig	Stettin	Lübeck	Hamburg	Berlin	Amsterdam	Bruxelles	Paris	Wien	Buda-Pesth	Rom	Odessa	Triest	Warschau	Lissabon	New-York
For Ugen til	5/3	5/3	5/3	5/3	5/3	26/2	5/3	5/3	5/3	26/2	26/2	26/2	26/2	5/3	26/2	19/2	5/3	26/2	26/2	26/2	29/1	26/2	26/2	26/2	8/1	12/2
Kopper																										
Mæslinger	115	3	3	3	1	1	1	1	10					1	1		1	20	23	1	4	1	1	3	3	22
Skarlagensfeber	8	3	1			2			13			1			8				2	3	1		2	3	3	23
Diphtheritis og Croup	38	4		1		4			30		2	2	1	1	10	1	1	9	17	7	3	2	3	3	2	41
Kighoste	49	5	1	2		1			4	*	*	*	*	1	*		2	5	1						1	12
Typhoid Feber	11		1		2	1			48	2					2	2		2	2	3		4		3	2	9
Exanthem. Typhus																										
Blodgang																										
Asiatisk Kolera																										

Tab. 4. Oversigt over Sygeligheden og Dødeligheden af epidemiske Sygdomme i Kjøbenhavn i de sidste 13 Uger.
Morbidity et mortalité des 13 dernières semaines (Maladies zymotiques principales).

Fra 14. Decbr. til 12. Marts.	Variolæ		Morbilli		Scarlatina		Diphth. & Croup.		Tussis conv.		Fb. typh.		Catarrh. int. acut.		Erysipelas		Fb. puerp.		Pneum. croup.		Mening. cere- brospin. epid.	
	Syge. Cas.	Døde. Décès.	Syge. Cas.	Døde. Décès.	Syge. Cas.	Døde. Décès.	Syge. Cas.	Døde. Décès.	Syge. Cas.	Døde. Décès.	Syge. Cas.	Døde. Décès.	Syge. Cas.	Døde. Décès.	Syge. Cas.	Døde. Décès.	Syge. Cas.	Døde. Décès.	Syge. Cas.	Døde. Décès.	Syge. Cas.	Døde. Décès.
12/12-18/12			12		36	1	38	4	9		6		69	4	25	1	2		17	2	2	
19/12-25/12			6		31		29	5	11		2	2	48	4	11		3	1	27	1		2
26/12-1/1			6		25	1	44	6	16		1	1	55	1	16		1	2	18	5		2
2/1-9/1			16	1	32	2	42	1	25		1		86		14		1	1	9	4		
9/1-15/1			9		35		42	2	20		2		83	5	14	1	1		18	2		4
16/1-22/1			9		27	2	44	6	15		3	2	85	3	20		2	1	10	2		2
23/1-29/1			15		35		33	2	26				71	3	10		1		20	4		1
30/1-5/2			5		30	1	34		56		2		54	4	12	1	1		22	2		1
6/2-12/2			7		37		42	1	19		2	3	60	3	14	1	1	1	11			1
13/2-19/2			3		35	2	35	3	27		2	8	51		16		4		25	3		1
20/2-26/2			4		39	1	41	2	37		4	2	61	4	14		4	1	20	2		3
27/2-5/3			5		28	1	37		50		4		55	1	18		3		31	3		2
6/3-12/3			1		24		50	3	42		3	1	71	4	16		2		21			2

Ugentlig Oversigt

Ville de
Copenhague.

Kjøbenhavn.

Fødsler, Sygdomme og Dødsfald.

Bulletin hebdomadaire de statistique démographique et médicale.

Offentliggjort af Københavns Stadslæge ifølge Kommunalbestyrelsens Foranstaltning.

Folkemængde
(Population calculée)
1. Juli 1896 . . . 340,500.

Af 1000 Indbyggere i 1896:
Dødsfald (décès): . . . 16.6
(étrangers compris).

Fødsler (naissances): . 30.0.
Ægteskaber (mariages): 8.2.

Areal: 4140 Tdr. Land
(2284 Hect.)
Beliggenhed (Situation):
Nordl. Bredde: . . 55° 41'
Lgd. f. Greenw.: 12° 36'

1898. Nr. 11.

Ugen fra Søndag d. 13. Marts til Lørdag d. 19. Marts begge Dage inkl.

23. Aargang.

Tab. 1. Ægteskaber, Fødsler og Dødsfald m. m. Mariages, Naissances, Décès etc.

Ægte- skaber	Levendefødte.			Dødfødte.			Dødsfald efter Alder. (Dødfødte excl.)										Deraf Døde							
	ægte	u-ægte	Ialt	ægte	u-ægte	Ialt	0-1		1-5	5-15	15-45	45-65	65-80	Over 80	Ialt	inden- bys	uden- bys	paa Hospi- tals	Epid.- hoospital	Uden- Løge- behndl.	Plejebørn.			
28	Mandkøn .	65	26	91	5	1	6	15	6	7	3	13	13	7	2	66	66	-	29	-	5	-	-	
	Kvindkøn .	64	16	80	-	1	1	4	2	7	-	11	10	14	4	52	49	3	20	-	2	-	-	
	Tilsammen .	129	42	171	5	2	7	19	8	14	3	24	23	21	6	118	115	3	49	-	7	2	-	
Maria- ges	légit. illég. total	légit. illég. total	légit. illég. total	légit. illég. total	légit. illég. total	légit. illég. total	Décès. (Morts-nés excl.)										domici- liés	étran- gers	total dans les hôpitaux	épidém. dans les hôpitaux	sine medico	0-1 ans	1-14 ans	
	Nés vivants.	Morts-nés.	Décès.																					måle femelle total

Tab. 2. Vejrforholdene efter Iagttagelser paa Landbohøjskolen og ved Toldboden i København. Observations météorologiques. (Meddelt fra det meteorologiske Institut.)

Højde over Havet i Meter	Lufttrykket ved Havets Overflade Millimeter. Middel.	Luftens Varme. Celsius.											Fugtigheds- graden. Procent. Middel.		
		Middel						Absolut Højest		Absolut Lavest		Dagligt Spillerum			
		8 a. m.	2 p. m.	9 p. m.	Døgnet	Afvigelse fra det Normale	Dag	Stand	Dag	Stand	Middel	Størst		Mindst	
Landbohøjskolen	7.00	2.9	5.0	3.1	3.5	+2.7	18.	9.2	13.	+0.4	4.3	7.4	2.8	88	
Toldboden	2.60	756.1	3.2	4.8	3.8	3.7	+2.7	18.	9.3	13.	0.1	3.4	6.8	2.4	85

Anmærkning:
Friske vestige Vinde; temmelig lavt Baro- meter; mildt Vejr, især de 2 sidste Dage; mindre Regnbyger.

Nedbør. Millime- ter. Sum.	Antal Dage med				Antal af Solskins- timer i Ugen	Vindretningen. Procent.										Vind- styrken. Skala 0-6. Middel.	Havets Overflade i Øresund.	
	Regn, Sne, Hagl	Taae	Torden	Frost		N.	NE.	E.	SE.	S.	SW.	W.	NW.	Sølle	Varme. Celsius. Middel		Saltholdighed. Procent. Middel	
11.8	6	4	-	1	11	-	-	-	5	5	28	40	17	5	1.5	2.3	0.84	

Tab. 3. Oversigt over anmeldte Dødsfald af fremherskende epidemiske Sygdomme i udenlandske større Byer og Schavne.

	London	Liverpool	Newcastle	Hull	Christiania	Stockholm	Göteborg	Malmö	St. Petersburg	Königsberg	Danzig	Stettin	Lübeck	Hamburg	Berlin	Amsterdam	Bruxelles	Paris	Wien	Buda-Pesth	Rom	Odessa	Triest	Warschau	Lissabon	New-York
For Ugen til	12/3	12/3	12/3	12/3	12/3	5/3	12/3	12/3	5/3	5/3	5/3	5/3	5/3	12/3	5/3	5/3	12/3	5/3	5/3	12/2	5/1	5/3	5/3	15/1	20/2	
Kopper	141	3	2	4	-	-	-	-	4	-	10	1	2	3	1	5	1	-	24	1	9	3	-	9	5	
Mæslinger	8	1	-	1	-	-	-	-	13	-	-	-	-	-	-	-	-	-	-	2	1	-	-	3	4	
Skarlagensfeber	33	3	1	1	-	4	-	-	30	1	3	-	-	1	13	3	2	3	5	3	1	2	-	2	2	
Diphtheritis og Croup	59	3	1	1	3	4	1	-	4	*	*	*	*	3	*	5	1	5	2	3	1	1	1	1	11	
Kighoste	7	1	2	2	1	-	-	-	48	-	-	-	-	-	-	1	-	1	2	4	4	2	-	2	4	
Typhoid Feber	-	-	-	-	-	-	-	-	-	-	-	-	-	-	-	-	-	-	-	-	-	-	-	-	-	
Exanthem. Typhus	-	-	-	-	-	-	-	-	-	-	-	-	-	-	-	-	-	-	-	-	-	-	-	-	-	
Blodgang	-	-	-	-	-	-	-	-	-	-	-	-	-	-	-	-	-	-	-	-	-	-	-	-	-	
Asiatisk Kolera	-	-	-	-	-	-	-	-	-	-	-	-	-	-	-	-	-	-	-	-	-	-	-	-	-	

Anmærkning:

Tab. 4. Oversigt over Sygeligheden og Dødeligheden af epidemiske Sygdomme i København i de sidste 13 Uger. Morbidité et mortalité des 13 dernières semaines (Maladies zymotiques principales).

Fra 21. Decbr. til 19. Marts.	Variolæ		Morbilli		Scarlatina		Diphth. & Croup.		Tussis conv.		Fb. typh.		Catarrh. int. acut.		Erysipelas		Fb. puerp.		Pneum. croup.		Mening. cere- brospin. epid.	
	Syge. Cas.	Døde. Décès.	Syge. Cas.	Døde. Décès.	Syge. Cas.	Døde. Décès.	Syge. Cas.	Døde. Décès.	Syge. Cas.	Døde. Décès.	Syge. Cas.	Døde. Décès.	Syge. Cas.	Døde. Décès.	Syge. Cas.	Døde. Décès.	Syge. Cas.	Døde. Décès.	Syge. Cas.	Døde. Décès.	Syge. Cas.	Døde. Décès.
19/12-25/12	-	-	6	-	31	-	29	5	11	2	2	2	48	4	11	-	3	1	27	1	-	2
26/12-1/1	-	-	6	-	25	1	44	6	16	1	3	1	55	1	16	-	1	2	18	5	-	-
2/1-8/1	-	-	16	1	32	2	42	2	25	-	1	-	86	-	14	-	1	1	9	4	-	-
9/1-15/1	-	-	9	-	35	-	42	1	20	2	-	-	83	5	14	1	1	1	18	2	-	-
16/1-22/1	-	-	9	-	27	2	44	6	15	3	2	-	85	3	20	-	2	1	10	2	-	-
23/1-29/1	-	-	15	-	35	-	33	2	26	-	-	-	71	3	10	-	1	1	20	4	1	1
30/1-5/2	-	-	5	-	30	1	34	-	56	2	-	-	54	4	12	1	1	-	22	2	-	-
6/2-12/2	-	-	7	-	37	-	42	1	19	2	3	-	60	3	14	1	1	1	11	-	-	1
13/2-19/2	-	-	3	-	35	2	35	3	27	2	8	1	51	-	16	-	4	-	25	3	1	-
20/2-26/2	-	-	4	-	39	1	41	2	37	4	2	-	61	4	14	-	4	1	20	2	3	-
27/2-5/3	-	-	5	-	28	1	37	-	50	4	-	-	55	1	18	-	3	-	31	3	2	1
6/3-12/3	-	-	1	-	24	-	50	3	42	3	1	-	71	4	16	-	2	-	21	-	2	-
13/3-19/3	-	-	7	-	25	1	33	3	63	4	1	-	59	-	13	-	1	1	22	1	1	-

Ugentlig Oversigt

Kjøbenhavn.

Ville de
Copenhague.

over

Fødsler, Sygdomme og Dødsfald.

Bulletin hebdomadaire de statistique démographique et médicale.

Offentliggjort af Kjøbenhavns Stadslæge ifølge Kommunalbestyrelsens Foranstaltning.

Folkemængde
(Population calculée)
1. Juli 1896 . . . 340,500.
Af 1000 Indbyggere i 1896:
Dødsfald (décès): . . . 16.6
(étrangers compris).
Fødsler (naissances): . 30.0.
Ægteskaber (mariages): 8.2.

1898. Nr. 12.

Ugen fra Søndag d. 20. Marts til Lørdag d. 26. Marts begge Dage inkl.

23. Aargang.

Tab. 1. Ægteskaber, Fødsler og Dødsfald m. m. Mariages, Naissances, Décès etc.

Ægte- skaber	Levendefødte.			Dødfødte.			Dødsfald efter Alder. (Dødsfald excl.)								Deraf Døde					måde femelle			
	ægte	u- ægte	Ialt	ægte	u- ægte	Ialt	0-1 ægte	uægte	1-5	5-15	15-45	45-65	65-80	Over 80	Ialt	inden- bys	uden- bys	paa Hospitalerne ialt	Epid.- hospital		Uden- Læge- behold.	Plejebørn.	
																					0-1 Aar	1-14 Aar	
36	Mandkøn .	85	21	106	4	1	5	15	5	2	2	11	8	9	52	52	-	19	1	2	1	-	måde
	Kvindkøn .	90	23	113	2	-	2	7	5	4	5	11	10	9	58	57	1	20	-	2	1	-	femelle
	Tilsammen .	175	44	219	6	1	7	22	10	6	7	22	18	18	110	109	1	39	1	4	2	-	total
Maria- ges		légit. illég. total		légit. illég. total		légit. illég. total	légit. illég. total									domici- liés	étran- gers	total dans les hôpitaux	épidém. sine medico	0-1 ans 1-14 ans Enfants placés en pension			

Tab. 2. Vejrforholdene efter Iagttagelser paa Landbohøjskolen og ved Toldboden i Kjøbenhavn. Observations météorologiques. (Meddelt fra det meteorologiske Institut.)

	Højde over Havet i Meter	Lufttrykket ved Havets Overflade Millimeter. Middel.	Luftens Varme. Celsius.											Fugtigheds- graden. Procent. Middel.	
			Middel					Absolut Højest		Absolut Lavest		Dagligt Spillerum			
			8 a. m.	2 p. m.	9 p. m.	Døgnet	Afvigelse fra det Normale	Dag	Stand	Dag	Stand	Middel	Størst		Mindst
Landbohøjskolen	7.00	-	1.2	3.8	0.6	1.6	0.0	23.	7.2	24.	+2.6	5.4	8.4	2.2	77
Toldboden	2.60	757.5	1.3	3.1	1.2	1.7	+0.2	20.	5.5	24.	+2.3	3.8	5.5	1.3	75

Anmærkning:

De 3 første Dage stærke vestlige Vinde med klart og temmelig mildt Vejr; de 4 sidste Dage østlige Vinde, til dels med stormende Kuling, Snebyger og omtrent normal Varme.

Tab. 3. Oversigt over anmeldte Dødsfald af fremherskende epidemiske Sygdomme i udenlandske større Byer og Søhavne.

	Antal Dage med				Antal af Solskins- timer i Ugen	Vindretningen. Procent.								Vind- styrken. Skala 0-6. Middel.	Havets Overflade i Øresund.		
	Regn, Sne, Hagl	Taae	Torden	Frost		N.	NE.	E.	SE.	S.	SW.	W.	NW.		Sølle	Varme. Celsius. Middel	Saltholdighed. Procent. Middel
1.7	2	-	-	5	27	2	17	33	-	-	-	17	31	-	2.9	2.9	1.66

Anmærkning:

	London	Liverpool	Newcastle	Hull	Christiania	Stockholm	Göteborg	Malmö	St. Petersburg	Königsberg	Danzig	Stettin	Lübeck	Hamburg	Berlin	Amsterdam	Bruxelles	Paris	Wien	Buda-Pesth	Rom	Odessa	Triest	Warschau	Lissabon	New-York	
For Ugen til	19/3	19/3	19/3	19/3	19/3	19/3	19/3	19/3	19/3	12/3	12/3	12/3	12/3	12/3	12/3	12/3	19/3	17/3	12/3	12/3	12/3	12/3	12/3	12/3	12/3	12/3	5/3
Kopper	184	5	2	6	-	-	1	-	12	-	1	2	-	1	1	-	-	22	20	2	9	4	-	5	1	18	
Mæslinger	10	5	1	1	-	1	1	1	15	-	1	1	-	2	2	-	-	1	1	2	-	1	1	7	1	26	
Skarlagensfeber	36	1	1	-	-	6	1	1	15	-	-	-	-	1	19	5	-	6	13	4	1	2	1	4	1	43	
Diphtheritis og Croup	56	3	3	3	-	2	1	-	-	-	-	-	-	3	3	3	3	3	2	1	1	1	1	1	-	10	
Kighoste	10	3	-	-	-	1	-	-	35	1	-	-	-	-	1	1	1	6	4	5	4	4	-	2	-	6	
Typhoid Feber	-	-	-	-	-	-	-	-	-	-	-	-	-	-	-	-	-	-	-	-	-	-	-	-	-	-	
Exanthem. Typhus	-	-	-	-	-	-	-	-	-	-	-	-	-	-	-	-	-	-	-	-	-	-	-	-	-	-	
Blodgang	-	-	-	-	-	-	-	-	-	-	-	-	-	-	-	-	-	-	-	-	-	-	-	-	-	-	
Asiatisk Kolera	-	-	-	-	-	-	-	-	-	-	-	-	-	-	-	-	-	-	-	-	-	-	-	-	-	-	

Tab. 4. Oversigt over Sygeligheden og Dødeligheden af epidemiske Sygdomme i Kjøbenhavn i de sidste 13 Uger. Morbidité et mortalité des 13 dernières semaines (Maladies zymotiques principales).

Fra 28. Decbr. til 26. Marts.	Variolæ		Morbilli		Scarlatina		Diphth. & Croup.		Tussis conv.		Fb. typh.		Catarrh. int. acut.		Erysipelas		Fb. puerp.		Pneum. croup.		Mening. cere- brospin. epid.	
	Syge. Cas.	Døde, Décès.	Syge. Cas.	Døde, Décès.	Syge. Cas.	Døde, Décès.	Syge. Cas.	Døde, Décès.	Syge. Cas.	Døde, Décès.	Syge. Cas.	Døde, Décès.	Syge. Cas.	Døde, Décès.	Syge. Cas.	Døde, Décès.	Syge. Cas.	Døde, Décès.	Syge. Cas.	Døde, Décès.	Syge. Cas.	Døde, Décès.
26/12-1/1	-	-	6	-	25	1	44	6	16	1	3	1	55	1	16	-	1	2	18	5	-	-
2/1-8/1	-	-	16	1	32	2	42	2	25	1	1	-	86	-	14	-	1	1	9	4	-	-
9/1-15/1	-	-	9	-	35	-	42	2	20	2	-	-	83	5	14	-	1	1	18	2	4	-
16/1-22/1	-	-	9	-	27	2	44	6	15	3	2	-	85	3	20	-	2	1	10	2	2	1
23/1-29/1	-	-	15	-	35	-	33	2	26	-	-	-	71	3	10	-	1	1	20	4	1	1
30/1-5/2	-	-	5	-	30	1	34	-	56	2	-	-	54	4	12	-	1	1	22	2	1	-
6/2-12/2	-	-	7	-	37	-	42	1	19	2	3	-	60	3	14	-	1	1	11	-	-	1
13/2-19/2	-	-	3	-	35	2	35	3	27	2	8	1	51	1	16	-	4	1	25	3	1	-
20/2-26/2	-	-	4	-	39	1	41	2	37	4	2	-	61	4	14	-	4	1	20	2	3	-
27/2-5/3	-	-	5	-	28	1	37	-	50	4	-	-	55	1	18	-	3	3	31	3	2	1
6/3-12/3	-	-	1	-	24	-	50	3	42	3	1	-	71	4	16	-	2	1	21	1	1	-
13/3-19/3	-	-	7	1	25	1	33	3	63	4	1	-	59	-	13	-	1	1	22	1	1	-
20/3-26/3	-	-	2	-	16	-	25	3	64	1	1	-	65	3	20	-	1	1	24	2	1	1

Tab. 5. Fra 313 praktiserende Læger er af nedenstaaende Sygdomme anmeldt ialt 942 nye Tilfælde i Kjøbenhavn; desuden anmeldtes 240 Tilfælde fra Nabo-Kommuner. (Maladies épidémiques et contagieuses; Cas notifiés par les médecins):

Morbi epidemici.	Copenhagen																Communes voisines											
	Alder (âge)						Ialt (Total)	Indlagte paa Hospit.	Kvarterer (Quartiers)																			
	Fra 0-1 Aar	Fra 1-5 Aar	Fra 5-15 Aar	Fra 15-65 Aar		Over 65 Aar			Ialt	Deraf paa Gamle Hosp.	Kvarterer (Quartiers)																	
	Mænd	Kvinder	Mænd	Kvinder	Mænd	Kvinder	Ialt	Deraf paa Gamle Hosp.	Gamle Bys ældre Del	Gamle Bys yngre Del	Gammel-holm	St. Anne-Øster Kv.	St. Anne-Vester Kv.	Christians-havn	Vold-kvartret	Østerbro	Blegdams-kvartret	Nørrebro	Blagsgårds-kvartret	Vesterbro	Rheden og Havnen	Valby	Frederiksberg	Utterslev	Sundbyerne	Gjentofte, Lyngby, Søllerød	Strandvejen	Vestl. Del
1. Variolæ																												
2. Dysenteria																												
3. Cholera asiatica																												
4. Typhus exanthematicus																												
5. Febris typhoidea																												
6. Meningit. cerebrospin. epidem.																												
7. Diphtheria																												
8. Croup																												
9. Scarlatina																												
10. Morbilli																												
11. Varicellæ																												
12. Tuberculosis pulmonum																												
13. Tussis convulsiva																												
14. Angina parotidea																												
15. Febris intermittens																												
16. Febris puerperalis																												
17. Erysipelas																												
18. Febris rheumatica																												
19. Pneumonia crouposa																												
20. Tracheo-Bronchitis																												
21. Bronchopneum & Bronch. cap.																												
22. Angina tonsillar																												
23. Cholérine & Catarrh. int. acut.																												
Sum	57	203	212	146	171	8	19	816	67	9	42	63	24	22	70	43	87	75	79	53	103	151	4	18	157	-	61	-
24. Gonorrhoea								81	30	1																		
25. Ulcus venereum								12	2																			
26. Syphilis acquisit. (e colt. imp.)								20	12																			
27. Syphilis (acquisit.) insons								1	1																			
28. Syphilis congenita								2	1																			
29. Scabies								4	3																			
30. Delirium tremens								6	4																			
Total	58	205	215	233	204	8	19	942	120	10	I	II	III	IV	V	VI	VII	VIII	IX	X	XI	XII		19	160	-	61	-

Anmærkning: Anmeldelse udebleven.

Tab. 6. Samtlige Dødsfald, fordelte efter Dødsårsager og Aldersklasser (Repartition des décès par cause et par âge).

	1. Variolæ	2. Dysenteria	3. Fb. typhoidea	4. Diphtheria	5. Croup	6. Scarlatina	7. Morbilli	8. Tussis convulsiva	9. Fb. puerperalis	10. Erysipelas	11. Fb. rheumatica	12. Pneumonia crouposa	13. Bronchopn. & Bronchit. capillar.	14. Cholérine & Catarrh. intestinalis. acut.	15. Alii morbi epidemici	16. Tuberculosis	17. Cancer	18. Syphilis	19. Alcoholismus	20. Alii morbi constitut.	21. Ecclampsia	22. Apoplexia cerebri	23. Alii mb. cerebri & med. spinal.	24. Mb. cordis	25. Pleuritis	26. Alii morbi pectoris.	27. Peritonitis (puerperal. exclus.)	28. Nephritis albuminosa	29. Alii morbi abdominis.	30. Morbi externar. part.	31. Suicidium	32. Alii casus mortiferi	33. Vitia innata	34. Atrophia infantilis	35. Marasmus senilis	36. Causa mort. non indic.	Summa		
0-1 Aar																																							
1-5 Aar																																							
5-15 Aar																																							
15-45 Aar																																							
45-65 Aar																																							
65-80 Aar																																							
Over 80 Aar																																							
Tilsammen				2	1			1	1	1		2	11	3	1	14	7			6	3	4	3	11		2	3	1	5	1	2	6	11	1	5	2	110		
Mandkøn																10	3			4	3		2	2		2			2	1	1	6	8			1	52		
Kvindkøn				2	1			1	1			2	7	3	1	4	4			2		4	1	9			3		3		1	3	1	5	1		58		

* Meningitis cerebro-spinalis 1 Dødsfald.

Tab. 7. I Landbohøjskolens Kliniker samt i 15 praktiserende Dyrlægers Praksis forekom følgende nye Tilfælde af (Maladies épizootiques):

Miltbrand. Anthrax.	Rosen. Erysipelas.	Nældeudslæt. Urticaria.	Ringorm.	Herpes tonsurans.	Katarrh. Bronchitis acuta.	Rygmarvtyphus. Febris typh. paralyt. equi.	Snive og Springorm. Mal-leus humidus & farcimim.	Brandfeber.	Morbus maculosus.	Lungesygge hos Hesten.	Pneumonia epizootica equi.	Influenza hos Hesten.	Influenza erythemat.	Kværke. Adenitis equi.	Mundsygge. Stomatitis pustul. contagios.	Skab. Scabies equi sarcoptica.	Kopper hos Kvæget. Variolæ bovinæ.	Mund- og Klovesygge. Aphthæ epizoot.	Ondartet Lungesygge hos Kvæget.	Croup	Rødsygge.	Erysipelas carumcul. suis.	Svinepest.	Diphtheritis suis.	Hundesygge. Febris catarrh. epizoot. canum.	Hundegalskab. Hydrophobia.	Haarsækmidder. Acarus folliculorum.	Diphtheritis hos Fjerkræ.	Andre epizootiske og smit-somme Sygdomme. Alii morbi. epiz. et contagiosi.	Tilsammen.	Anmærkning:		
2	1				5					14				1			1															39	

Ugentlig Oversigt

Ville de
Copenhague.

Areal: 4140 Tdr. Land
(2284 Hect.)
Beliggenhed (Situation):
Nordl. Bredde: . . 55° 41'
Lgd. f. Greenw.: 12° 36'

Fødsler, Sygdomme og Dødsfald.

Bulletin hebdomadaire de statistique démographique et médicale.

Offentliggjort af Københavns Stadslæge ifølge Kommunalbestyrelsens Foranstaltning.

Kjøbenhavn.

Folkemængde
(Population calculée)
1. Juli 1896 . . . 340,500.
Af 1000 Indbyggere i 1896:
Dødsfald (décès): . . . 16.6
(étrangers compris).
Fødsler (naissances): . . 30.0.
Ægteskaber (mariages): 8.2.

1898. Nr. 13.

Ugen fra Søndag d. 27. Marts til Lørdag d. 2. April begge Dage inkl.

23. Aargang.

Tab. 1. Ægteskaber, Fødsler og Dødsfald m. m. Mariages, Naissances, Décès etc.

Ægte- skaber	Levendefødte.			Dødfødte.			Dødsfald efter Alder. (Dødfødte excl.)								Deraf Døde						måde femelle			
	søgte	u- søgte	Ialt	søgte	u- søgte	Ialt	0-1 søgte	1-5 u-søgte	5-15	15-45	45-65	65-80	Over 80	Ialt	inden- bys	uden- bys	paa Hospi- tallerne ialt	Epid.- hospital	Uden- Løge- betndl.	Plejebørn.				
	légit.	illég.	total	légit.	illég.	total	légit.	illég.	Décès. (Morts-nés excl.)								domi- cili- és	étran- gers	total dans les hôpitaux	épidém.	sine medico	0-1 ans	1-14 ans	
	Nés vivants.			Morts-nés.																				
30	Mandkøn .	59	23	82	-	1	1	10	6	11	2	10	11	5	2	57	56	1	20	4	4	1	1	
	Kvindekøn .	58	24	82	-	-	-	7	1	6	3	12	9	11	5	54	54	-	23	2	3	-	-	
	Tilsammen .	117	47	164	-	1	1	17	7	17	5	22	20	16	7	111	110	1	43	6	7	1	1	total
Maria- ges																								

Tab. 2. Vejrforholdene efter Iagttagelser paa Landbohøjskolen og ved Toldboden i Kjøbenhavn. Observations météorologiques. (Meddelt fra det meteorologiske Institut.)

Højde over Havet i Meter	Lufttrykket ved Havets Overflade Millimeter. Middel.	Luftens Varme. Celsius.											Fugtigheds- graden. Procent. Middel.		
		Middel					Absolut Højest		Absolut Lavest		Dagligt Spillerum				
		8 a. m.	2 p. m.	9 p. m.	Døgnet	Afvigelse fra det Normale	Dag	Stand	Dag	Stand	Middel	Størst		Mindst	
Landbohøjskolen	7.00	-	1.8	4.9	1.7	2.5	÷1.4	1.	8.6	2.	÷1.8	5.6	9.8	2.4	89
Toldboden	2.60	753.3	1.8	3.6	2.3	2.4	÷1.2	1.	7.9	2.	÷0.7	3.7	8.4	1.6	89

Anmærkning:
Omtrent normal Varme; svag Nattefrost.
Lavt Barometer, først med østlige Vinde
(d. 27. Storm), senere med vestlige til nordlige
Vinde. Regnfuldt og taaget Vejr, de 2
sidste Dage opklarende.

Tab. 3. Oversigt over anmeldte Dødsfald af fremherskende epidemiske Sygdomme i udenlandske større Byer og Søhavne.

Nedbr. Millime- ter. Sum.	Antal Dage med				Antal af Solskins- timer i Ugen	Vindretningen. Procent.								Vind- styrken. Skala 0-6. Middel.	Havets Overflade i Øresund.		
	Regn, Sne, Hagl	Taae	Torden	Frost		N.	NE.	E.	SE.	S.	SW.	W.	NW.		Stille	Varme. Celsius. Middel.	Saltholdighed. Procent. Middel.
23.1	4	6	-	2	16	14	12	29	21	2	-	10	12	-	2.1	2.7	0.86

Anmærkning:

Tab. 4. Oversigt over Sygeligheden og Dødeligheden af epidemiske Sygdomme i Kjøbenhavn i de sidste 13 Uger. Morbidité et mortalité des 13 dernières semaines (Maladies zymotiques principales).

Fra 4. Januar til 2. April.	Variolæ		Morbilli		Scarlatina		Diphth. & Croup.		Tussis conv.		Fb. typh.		Catarrh. int. acut.		Erysipelas		Fb. puerp.		Pneum. croup.		Mening. cere brosp. epid.	
	Syge. Cas.	Døde. Décès.	Syge. Cas.	Døde. Décès.	Syge. Cas.	Døde. Décès.	Syge. Cas.	Døde. Décès.	Syge. Cas.	Døde. Décès.	Syge. Cas.	Døde. Décès.	Syge. Cas.	Døde. Décès.	Syge. Cas.	Døde. Décès.	Syge. Cas.	Døde. Décès.	Syge. Cas.	Døde. Décès.	Syge. Cas.	Døde. Décès.
2/1-8/1	-	-	16	1	32	2	42	1	25	-	1	-	86	-	14	-	1	1	9	4	-	-
9/1-15/1	-	-	9	-	35	-	42	2	20	2	-	-	83	5	14	1	1	-	18	2	4	-
16/1-22/1	-	-	9	-	27	2	44	6	15	3	2	-	85	3	20	-	2	-	10	2	2	-
23/1-29/1	-	-	15	-	35	-	33	2	26	-	-	-	71	3	10	-	1	-	20	4	1	1
30/1-5/2	-	-	5	-	30	1	34	-	56	2	-	-	54	4	12	1	1	-	22	2	1	1
6/2-12/2	-	-	7	-	37	-	42	1	19	2	3	-	60	3	14	1	1	1	11	-	-	-
13/2-19/2	-	-	3	-	35	2	35	3	27	2	8	1	51	-	16	-	4	-	25	3	1	-
20/2-26/2	-	-	4	-	39	1	41	2	37	4	2	-	61	4	14	-	4	1	20	2	3	-
27/2-5/3	-	-	5	-	28	1	37	-	50	4	-	-	55	1	18	-	3	-	31	3	2	-
6/3-12/3	-	-	1	-	24	-	50	3	42	3	1	-	71	4	16	-	2	-	21	-	2	-
13/3-19/3	-	-	7	1	25	1	33	3	63	4	1	-	59	-	13	-	1	1	22	1	1	-
20/3-26/3	-	-	2	-	16	-	25	3	64	1	1	-	65	3	20	1	1	1	24	2	1	-
27/3-2/4	-	-	6	-	20	1	27	4	68	2	4	-	76	3	12	2	-	-	28	6	1	-

Ugentlig Oversigt

Ville de
Copenhague.

Areal: 4140 Tdr. Land
(2284 Hect.)
Beliggenhed (Situation):
Nordl. Bredde: . . 55° 41'
Lgd. f. Greenw.: 12° 36'

over

Kjøbenhavn.

Fødsler, Sygdomme og Dødsfald.

Bulletin hebdomadaire de statistique démographique et médicale.

Offentliggjort af Kjøbenhavns Stadslæge ifølge Kommunalbestyrelsens Foranstaltning.

Folkemængde
(Population calculée)

1. Juli 1896 . . . 340,500.

Af 1000 Indbyggere i 1896:

Dødsfald (décès): . . . 16.6
(étrangers compris).

Fødsler (naissances): . . 30.0.

Ægteskaber (mariages): 8.2.

1898. Nr. 14.

Ugen fra Søndag d. 3. April til Lørdag d. 9. April begge Dage inkl.

23. Aargang.

Tab. 1. Ægteskaber, Fødsler og Dødsfald m. m. Mariages, Naissances, Décès etc.

Ægte- skaber	Levendefødte.			Dødfødte.			Dødsfald efter Alder. (Dødfødte excl.)								Deraf Døde					måle femelle				
	ægte	u- ægte	Ialt	ægte	u- ægte	Ialt	0-1	1-5	5-15	15-45	45-65	65-80	Over 80	Ialt	inden- bys	uden- bys	paa Hospi- tallerne	Epid.- hospita-	Uden- Læge- behdl.		Plejebørn.			
	læg.	illæg.	total	læg.	illæg.	total	læg.	illæg.	Décès. (Morts-nés excl.)								domici- liés	étran- gers	total dans les hôpitaux	épidém.	sine medico	0-1 ans	1-14 ans	
	Nés vivants.			Morts-nés.																		Enfants placés en pension		
7	Mandkøn .	76	17	93	1	-	1	16	10	13	1	12	17	11	1	81	79	2	25	2	9	1	1	
	Kvindkøn .	54	12	66	-	-	-	7	2	8	9	12	11	14	5	68	68	-	20	3	4	1	1	
	Tilsammen .	130	29	159	1	-	1	23	12	21	10	24	28	25	6	149	147	2	45	5	15	2	2	
Maria- ges	læg.	illæg.	total	læg.	illæg.	total	læg.		Décès.															

Tab. 2. Vejrforholdene efter Iagttagelser paa Landbohøjskolen og ved Toldboden i Kjøbenhavn.
Observations météorologiques. (Meddelt fra det meteorologiske Institut.)

	Højde over Havet i Meter	Lufttrykket ved Havets Overflade Millimeter. Middel.	Luftens Varme. Celsius.										Fugtigheds- graden. Procent. Middel.		
			Middel					Absolut Højest		Absolut Lavest		Dagligt Spillerum			
			8 a. m.	2 p. m.	9 p. m.	Døgnet	Afvigelse fra det Normale	Dag	Stand	Dag	Stand	Middel		Størst	Mindst
Landbohøjskolen	7.00	-	4.0	7.8	3.3	4.6	+0.3	8.	11.6	7.	+1.4	7.5	10.6	4.4	78
Toldboden . .	2.60	759.4	3.6	6.8	4.3	4.6	+0.9	3.	9.7	7.	0.4	5.9	7.7	3.7	75

Anmærkning:
Flest vestlige Vinde; temmelig mildt, i de
sidste Dage regnfuldt Vejr. Torden d. 9.
Aften.

Nedbør. Millime- ter. Sum.	Antal Dage med				Antal af Solskins- timer i Ugen	Vindretningen. Procent.										Vind- styrken. Skala 0-6. Middel.	Havets Overflade i Øresund.	
	Regn, Sne, Hagl	Taae	Torden	Frost		N.	NE.	E.	SE.	S.	SW.	W.	NW.	Søle	Varme. Celsius. Middel		Saltholdighed. Procent. Middel	
16.2	3	1	1	1	22	7	2	7	12	-	17	26	24	5	1.8	3.4	1.42	

Tab. 3. Oversigt over anmeldte Dødsfald af fremherskende epidemiske Sygdomme i udenlandske større Byer og Søhavne.

	London	Liverpool	Newcastle	Hull	Christiania	Stockholm	Göteborg	Malmö	St. Petersburg	Königsberg	Danzig	Stettin	Lübeck	Hamburg	Berlin	Amsterdam	Bruxelles	Paris	Wien	Buda-Pesth	Rom	Odessa	Triest	Warschau	Lissabon	New-York
For Ugen til	2/4	2/4	2/4	2/4	2/4	26/3	2/4	2/4	26/3	26/3	26/3	26/3	2/4	26/3	26/3	26/3	2/4	26/3	26/3	26/3	26/3	26/3	26/3	26/3	12/2	19/3
Kopper	115	5	8	2	1	1	3		5					3	4			22	32	3	2			10	6	
Mæslinger	22	4	1						11					3	2				7	2		1	3	7		19
Skarlagenfeber	45	1	1	1	1		1		19	1	2	1		1	1			1	13	2	1	2	5	2	1	54
Diphtheritis og Croup	63	9	4	3					3	*	*	*	*	1	*			4	6	8	1	3		1	2	10
Kighoste	8	6	1						33	1		1		1	1				2	2		1	1	1	2	3
Typhoid Feber																										
Exanthem. Typhus																										
Blodgang																										
Asiatisk Kolera																										

Anmærkning:

Tab. 4. Oversigt over Sygeligheden og Dødeligheden af epidemiske Sygdomme i Kjøbenhavn i de sidste 13 Uger.
Morbidity et mortalité des 13 dernières semaines (Maladies zymotiques principales).

Fra 11. Januar til 9. April.	Variolæ		Morbilli		Scarlatina		Diphth. & Croup.		Tussis conv.		Fb. typh.		Catarrh. int. acut.		Erysipelas		Fb. puerp.		Pneum. croup.		Mening. cere- brospin. epid.	
	Syge. Cas.	Døde. Décès.	Syge. Cas.	Døde. Décès.	Syge. Cas.	Døde. Décès.	Syge. Cas.	Døde. Décès.	Syge. Cas.	Døde. Décès.	Syge. Cas.	Døde. Décès.	Syge. Cas.	Døde. Décès.	Syge. Cas.	Døde. Décès.	Syge. Cas.	Døde. Décès.	Syge. Cas.	Døde. Décès.	Syge. Cas.	Døde. Décès.
9/1 - 15/1			9	-	35	-	42	2	20	2	-	-	83	5	14	1	1	-	18	2	4	-
16/1 - 22/1			9	-	27	2	44	6	15	3	-	-	85	3	20	-	2	-	10	2	2	-
23/1 - 29/1			15	-	35	-	33	2	26	-	-	-	71	3	10	-	1	-	20	4	1	-
30/1 - 5/2			5	-	30	1	34	-	56	2	-	-	54	4	12	1	1	-	22	2	1	-
6/2 - 12/2			7	-	37	-	42	1	19	2	-	-	60	3	14	1	1	-	11	-	-	-
13/2 - 19/2			3	-	35	2	35	3	27	2	3	1	51	-	16	-	4	-	25	3	1	-
20/2 - 26/2			4	-	39	1	41	2	37	4	2	-	61	4	14	-	4	-	20	2	3	-
27/2 - 5/3			5	-	28	1	37	-	50	4	-	-	55	1	18	-	3	-	31	3	2	-
6/3 - 12/3			1	-	24	-	50	3	42	3	1	-	71	4	16	-	2	-	21	3	2	-
13/3 - 19/3			7	1	25	1	33	3	63	4	1	-	59	-	13	-	1	-	22	1	1	-
20/3 - 26/3			2	-	16	-	25	3	64	4	1	-	65	3	20	1	1	-	24	2	1	-
27/3 - 2/4			6	-	20	1	27	4	68	2	1	-	76	3	12	2	-	-	28	6	1	-
3/4 - 9/4			2	-	19	-	24	5	58	-	4	2	54	2	15	-	4	-	24	5	2	-

Ugentlig Oversigt

Ville de
Copenhague.

Areal: 4140 Tdr. Land
(2284 Hect.)
Beliggenhed (Situation):
Nordl. Bredde: . . . 55° 41'
Lgd. f. Greenw.: 12° 36'

over

Fødsler, Sygdomme og Dødsfald.

Bulletin hebdomadaire de statistique démographique et médicale.

Offentliggjort af Københavns Stadslæge ifølge Kommunalbestyrelsens Foranstaltning.

Kjøbenhavn.

Folkemængde
(Population calculée)
1. Juli 1896 . . . 340,500.
Af 1000 Indbyggere i 1896:
Dødsfald (décès): . . . 16.6
(étrangers compris).
Fødsler (naissances): . . . 30.0.
Ægteskaber (mariages): 8.2.

1898. Nr. 15.

Ugen fra Søndag d. 10. April til Lørdag d. 16. April begge Dage inkl.

23. Aargang.

Tab. 1. Ægteskaber, Fødsler og Dødsfald m. m. Mariages, Naissances, Décès etc.

Ægte- skaber	Levendefødte.			Dødfødte.			Dødsfald efter Alder. (Dødfødte excl.)										Deraf Døde					Plejebørn.		måde femelle
	ægte	u- ægte	Ialt	ægte	u- ægte	Ialt	0-1	1-5	5-15	15-45	45-65	65-80	Over 80	Ialt	inden- bys	uden- bys	paa Hospitalerne	Epid.- hospital	Uden- Læge- behandl.	0-1 Aar	1-14 Aar	total		
73	Mandkøn .	105	24	129	2	4	6	20	4	8	3	11	19	12	4	81	79	2	33	1	12	-	-	
	Kvindkøn .	94	36	130	-	-	-	13	5	12	4	11	11	14	3	73	73	-	29	1	10	1	1	
	Tilsammen .	199	60	259	2	4	6	33	9	20	7	22	30	26	7	154	152	2	62	2	22	1	1	total
Maria- ges	légit. illég. total	légit. illég. total	légit. illég. total	Décès. (Morts-nés excl.)										domici- liés	étran- gers	total dans les hôpitaux	épidém. hospital	sine medico	0-1 ans 1-14 ans Enfants placés en pension					

Tab. 2. Vejrforholdene efter Iagttagelser paa Landbohøjskolen og ved Toldboden i Kjøbenhavn.
Observations météorologiques. (Meddelt fra det meteorologiske Institut.)

	Højde over Havet i Meter	Lufttrykket ved Havets Overflade Millimeter. Middel.	Luftens Varme. Celsius.										Fugtigheds- graden. Procent. Middel.	Anmærkning: Friske østlige Vinde; temmelig køligt Vejr; Regnbyger de 2 første Dage.		
			Middel					Absolut Højest		Absolut Lavest		Dagligt Spillerum				
			8 a. m.	2 p. m.	9 p. m.	Døgnet	Afvigelse fra det Normale	Dag	Stand	Dag	Stand	Middel			Størst	Mindst
Landbohøjskolen	7.00	-	3.7	6.8	2.4	4.0	÷1.3	11.	9.6	13.	÷0.4	6.0	7.2	4.8	73	
Toldboden . .	2.60	761.7	3.3	5.7	2.9	3.7	÷1.2	11.	9.5	14.	0.2	4.8	7.0	3.5	77	

Tab. 3. Oversigt over anmeldte Dødsfald af fremherskende epidemiske Sygdomme i udenlandske større Byer og Søhavne.

	Antal Dage med				Antal af Solskins- timer i Ugen	Vindretningen. Procent.								Vind- styrken. Skala 0-6. Middel.	Havets Overflade i Øresund.	
	Regn, Sne, Hagl	Taaqe	Torden	Frost		N.	NE.	E.	SE.	S.	SW.	W.	NW.		Stille	Varme. Celsius. Middel.
Nedbør. Millime- ter. Sum.	2	1	-	1	22	5	5	43	33	5	2	7	-	2.5	3.6	0.99

Tab. 4. Oversigt over Sygeligheden og Dødeligheden af epidemiske Sygdomme i Kjøbenhavn i de sidste 13 Uger.
Morbidity et mortalité des 13 dernières semaines (Maladies zymotiques principales).

Fra 18. Januar til 16. April.	Variolæ		Morbilli		Scarlatina		Diphth. & Croup.		Tussis conv.		Fb. typh.		Catarrh. int. acut.		Erysipelas		Fb. puerp.		Pneum. croup.		Mening. cere- brosp. epid.	
	Syge. Cas.	Døde. Décès.	Syge. Cas.	Døde. Décès.	Syge. Cas.	Døde. Décès.	Syge. Cas.	Døde. Décès.	Syge. Cas.	Døde. Décès.	Syge. Cas.	Døde. Décès.	Syge. Cas.	Døde. Décès.	Syge. Cas.	Døde. Décès.	Syge. Cas.	Døde. Décès.	Syge. Cas.	Døde. Décès.	Syge. Cas.	Døde. Décès.
16/1 - 22/1	-	-	9	-	27	2	44	6	15	3	2	-	85	3	20	-	2	1	10	2	2	1
23/1 - 29/1	-	-	15	-	35	-	33	2	26	-	-	-	71	3	10	-	1	-	20	4	1	1
30/1 - 5/2	-	-	5	-	30	1	34	-	56	2	-	-	54	4	12	1	1	-	22	2	1	-
6/2 - 12/2	-	-	7	-	37	-	42	1	19	2	3	-	60	3	14	1	1	1	11	-	-	1
13/2 - 19/2	-	-	3	-	35	2	35	3	27	2	8	1	51	-	16	-	4	-	25	3	1	-
20/2 - 26/2	-	-	4	-	39	1	41	2	37	4	2	-	61	4	14	-	4	1	20	2	3	-
27/2 - 5/3	-	-	5	-	28	1	37	3	50	4	-	-	55	1	18	-	3	-	31	3	2	1
6/3 - 12/3	-	-	1	-	24	-	50	3	42	3	1	-	71	4	16	-	2	-	21	-	2	-
13/3 - 19/3	-	-	7	1	25	1	33	3	63	4	1	-	59	-	13	-	1	1	22	1	1	-
20/3 - 26/3	-	-	2	-	16	-	25	3	64	1	1	-	65	3	20	1	1	1	24	2	1	1
27/3 - 2/4	-	-	6	-	20	1	27	4	68	2	4	-	76	3	12	2	-	-	28	6	1	-
3/4 - 9/4	-	-	2	-	19	-	24	5	58	-	4	2	54	2	15	-	4	-	24	5	2	-
10/4 - 16/4	-	-	1	-	21	1	25	1	92	5	1	-	82	4	19	-	1	-	25	4	1	1

Ugentlig Oversigt

Ville de
Copenhague.

Areal: 4140 Tdr. Land
(2284 Hect.)
Beliggenhed (Situation):
Nordl. Bredde: . . 55° 41'
Lgd. f. Greenw.: 12° 36'

over

Fødsler, Sygdomme og Dødsfald.

Bulletin hebdomadaire de statistique démographique et médicale.

Offentliggjort af Kjøbenhavns Stadslægge ifølge Kommunalbestyrelsens Foranstaltning.

Kjøbenhavn.

Folkemængde
(Population calculée)
1. Juli 1896 . . . 340,500.
Af 1000 Indbyggere i 1896:
Dødsfald (décès): . . . 16.6
(étrangers compris).
Fødsler (naissances): . . 30.0.
Ægteskaber (mariages): 8.2.

1898. Nr. 16.

Ugen fra Søndag d. 17. April til Lørdag d. 23. April begge Dage inkl.

23. Aargang.

Tab. 1. Ægteskaber, Fødsler og Dødsfald m. m. Mariages, Naissances, Décès etc.

Ægte- skaber	Levendefødte.			Dødfødte.			Dødsfald efter Alder. (Dødfødte excl.)								Deraf Døde					Plejebørn.		måde femelle		
	ægte	u- ægte	Ialt	ægte	u- ægte	Ialt	0-1	1-5	5-15	15-45	45-65	65-80	Over 80	Ialt	inden- bys	uden- bys	paa Hospi- tallerne Ialt	Epid.- hospitalet	Uden- Læge- behdl.	0-1 Aar	1-14 Aar			
34	Mandkøn .	62	18	80	-	1	1	20	7	11	3	14	11	8	2	76	76	-	23	-	9	3	-	total
	Kvindkøn .	51	15	66	1	-	1	15	3	9	1	14	9	14	7	72	72	-	22	-	5	1	-	
Tilsammen .	113	33	146	1	1	2	35	10	20	4	23	20	22	9	148	148	-	45	-	14	4	-		
Mariages	légit. illég. total	légit. illég. total	légit. illég. total	Décès. (Morts-nés excl.)				Domici- liés								étran- gers		total dans les hôpitaux		épidém. sine medico		0-1 ans 1-14 ans Enfants placés en pension		

Tab. 2. Vejrforholdene efter Iagttagelser paa Landbohøjskolen og ved Toldboden i Kjøbenhavn.
Observations météorologiques. (Meddelt fra det meteorologiske Institut.)

	Højde over Havet i Meter	Lufttrykket ved Havets Overflade Millimeter. Middel.	Luftens Varme. Celsius.										Fugtigheds- graden. Procent. Middel.	Anmærkning: Nordlige til østlige Vinde: køligt Vejr, dog meget ringe Nattefrost; først i Ugen en Del Regn og Sne.		
			Middel					Absolut Højest		Absolut Lavest		Dagligt Spillerum				
			8 a. m.	2 p. m.	9 p. m.	Døgnnet	Afvigelse fra det Normale	Dag	Stand	Dag	Stand	Middel			Størst	Mindst
Landbohøjskolen	7.00	-	3.2	5.4	3.1	3.7	-2.5	21.	9.0	21.	-0.8	4.7	9.8	1.4	82	
Toldboden . .	2.60	763.7	3.0	4.7	4.0	3.8	-2.0	22.	7.8	21.	1.1	3.3	6.2	1.1	81	

Nedbør. Millime- ter. Sum.	Antal Dage med				Antal af Solskins- timer i Ugen	Vindretningen. Procent.									Vind- styrken. Skala 0-6. Middel.	Havets Overflade i Øresund.	
	Regn, Sne, Hagl	Taaqe	Torden	Frost		N.	NE.	E.	SE.	S.	SW.	W.	NW.	Sule		Varme. Celsius. Middel	Saltholdighed. Procent. Middel
16.0	4	-	-	1	3	26	31	19	7	-	-	5	12	-	1.5	4.0	0.77

Tab. 3. Oversigt over anmeldte Dødsfald af fremherskende epidemiske Sygdomme i udenlandske større Byer og Søhavne.

	London	Liverpool	Newcastle	Hull	Christiania	Stockholm	Göteborg	Malmö	St. Petersburg	Königsberg	Danzig	Stettin	Lübeck	Hamburg	Berlin	Amsterdam	Bruxelles	Paris	Wien	Buda-Pesth	Rom	Odessa	Triest	Warschau	Lissabon	New-York
For Ugen til	15/4	16/4	16/4	16/4	16/4	9/4	10/4	16/4	9/4	9/4	9/4	9/4	10/4	9/4	9/4	5/4	18/4	9/4	9/4	9/4	12/4	9/4	2/4	30/4	27/4	
Kopper	-	-	1	4	2	3	-	-	3	1	-	-	-	2	2	1	-	35	25	9	8	1	2	5	3	
Mæslinger	117	5	4	4	2	1	3	-	12	1	-	-	-	2	2	1	-	35	25	9	8	1	2	5	3	
Skarlagensfeber	12	1	1	2	2	1	-	-	9	1	-	1	-	-	3	-	-	5	7	1	-	3	3	3	21	
Diphtheritis og Croup	34	2	-	-	1	-	-	1	16	1	5	3	-	2	2	2	-	2	4	4	-	4	4	4	61	
Typhoid feber	59	11	5	-	1	1	-	1	1	1	1	1	1	4	1	3	-	4	3	4	-	1	2	3	13	
Kighoste	7	3	1	-	-	1	-	1	24	1	1	1	-	-	1	2	1	7	1	2	-	3	1	3	9	
Exanthem. Typhus	-	-	-	-	-	-	-	-	-	-	-	-	-	-	-	-	-	-	-	-	-	-	-	-	-	
Blodgang	-	-	-	-	-	-	-	-	-	-	-	-	-	-	-	-	-	-	-	-	-	-	-	-	-	
Asiatisk Kolera	-	-	-	-	-	-	-	-	1	-	-	-	-	-	-	-	-	-	-	-	-	-	-	-	-	

Tab. 4. Oversigt over Sygeligheden og Dødeligheden af epidemiske Sygdomme i Kjøbenhavn i de sidste 13 Uger.
Morbidity et mortalité des 13 dernières semaines (Maladies zymotiques principales).

Fra 25. Januar til 23. April.	Variole		Morbilli		Scarlatina		Diphth. & Croup.		Tussis conv.		Fb. typh.		Catarrh. int. acut.		Erysipelas		Fb. puerp.		Pneum. croup.		Mening. cerebro- broutin. epid.	
	Syge. Cas.	Døde. Décès.	Syge. Cas.	Døde. Décès.	Syge. Cas.	Døde. Décès.	Syge. Cas.	Døde. Décès.	Syge. Cas.	Døde. Décès.	Syge. Cas.	Døde. Décès.	Syge. Cas.	Døde. Décès.	Syge. Cas.	Døde. Décès.	Syge. Cas.	Døde. Décès.	Syge. Cas.	Døde. Décès.	Syge. Cas.	Døde. Décès.
23/1 - 20/1	-	-	15	-	35	-	33	2	26	-	-	-	71	3	10	-	1	-	20	4	1	1
30/1 - 5/2	-	-	5	-	30	1	34	-	56	2	-	-	54	4	12	1	1	-	22	2	1	-
6/2 - 12/2	-	-	7	-	37	-	42	1	19	2	3	-	60	3	14	1	1	1	11	-	-	-
13/2 - 19/2	-	-	3	-	35	2	35	3	27	2	8	-	51	3	14	-	4	1	25	3	1	-
20/2 - 26/2	-	-	4	-	39	1	41	2	37	4	2	-	61	4	14	-	4	1	20	2	3	-
27/2 - 5/3	-	-	5	-	28	1	37	-	50	4	-	-	55	1	18	-	3	-	31	3	2	-
6/3 - 12/3	-	-	1	-	24	-	50	3	42	3	1	-	71	4	16	-	2	-	21	3	2	-
13/3 - 19/3	-	-	7	1	25	1	33	3	63	4	1	-	59	-	13	-	1	1	22	1	1	-
20/3 - 26/3	-	-	2	-	16	-	25	3	64	1	1	-	65	3	20	1	1	1	24	2	1	-
27/3 - 2/4	-	-	6	-	20	1	27	4	68	2	4	-	76	3	12	2	-	-	28	6	1	-
3/4 - 9/4	-	-	2	-	19	-	24	5	58	-	4	2	54	2	15	-	4	-	24	5	2	-
10/4 - 16/4	-	-	1	-	21	1	25	1	92	5	1	-	82	4	19	-	1	-	25	4	1	-
17/4 - 23/4	-	-	2	-	24	-	18	1	65	6	2	-	100	6	15	-	1	-	37	2	6	-

Ugentlig Oversigt

Ville de
Copenhague.

Areal: 4140 Tdr. Land
(2284 Hect.)
Beliggenhed (Situation):
Nordl. Bredde: . . 55° 41'
Lgd. f. Greenw.: 12° 36'

over

Fødsler, Sygdomme og Dødsfald.

Bulletin hebdomadaire de statistique démographique et médicale.

Offentliggjort af Københavns Stadslæge ifølge Kommunalbestyrelsens Foranstaltning.

Kjøbenhavn.

Folkemængde
(Population calculée)
1. Juli 1896 . . . 340,500.

Af 1000 Indbyggere i 1896:
Dødsfald (décès): . . . 16.6
(étrangers compris).

Fødsler (naissances): . 30.0
Ægteskaber (mariages): 8.2.

1898. Nr. 17.

Ugen fra Søndag d. 24. April til Lørdag d. 30. April begge Dage inkl.

23. Aargang.

Tab. 1. Ægteskaber, Fødsler og Dødsfald m. m. Mariages, Naissances, Décès etc.

Ægte- skaber	Levendefødte.			Dødsfødte.			Dødsfald efter Alder. (Dødsfødte excl.)								Deraf Døde										
	ægte	u- ægte	Ialt	ægte	u- ægte	Ialt	0-1		1-5	5-15	15-45	45-65	65-80	Over 80	Ialt	inden- bys	uden- bys	paa Hospitalerne		Uden- Læge- behdl.	Plejebørn.				
							ægte	uægte										total	Epid.- hospital		0-1 Aar	1-14 Aar			
95	Mandkøn .	64	24	88	-	1	1	18	4	13	2	13	22	13	3	88	87	1	40	1	5	1	-		
	Kvindkøn .	65	15	80	-	1	1	15	8	8	2	10	13	9	7	72	71	1	19	-	8	1	-		
	Tilsammen .	129	39	168	-	2	2	33	12	21	4	23	35	22	10	160	158	2	59	1	13	2	-		
Maria- ges	légit. illég. total	Nés vivants.		légit. illég. total	Morts-nés.		légit. illég.		Décès. (Morts-nés excl.)								total	domici- liés	étran- gers	total	épidém. dans les hôpitaux	sine medico	0-1 ans	1-14 ans	måle femelle

Tab. 2. Vejrforholdene efter Iagttagelser paa Landbohøjskolen og ved Toldboden i Kjøbenhavn. Observations météorologiques. (Meddelt fra det meteorologiske Institut.)

	Højde over Havet i Meter	Lufttrykket ved Havets Overflade Millimeter. Middel.	Luftens Varme. Celsius.										Fugtigheds- graden. Procent. Middel.		
			Middel					Absolut Højest		Absolut Lavest		Dagligt Spillerum			
			8 a. m.	2 p. m.	9 p. m.	Døgnet	Afvigelse fra det Normale	Dag	Stand	Dag	Stand	Middel	Størst	Mindst	
Landbohøjskolen	7.00	-	6.6	10.8	6.2	7.5	+0.4	26.	15.2	28.	3.0	7.8	11.4	4.0	91
Toldboden . .	2.60	764.8	5.6	8.7	6.7	6.7	+0.2	26.	11.9	28.	3.1	5.7	7.7	3.1	76

Anmærkning:
Friske østlige Vinde, tørt Vejr, omtrent
normal Varme.

Nedbør. Millime- ter. Sum.	Antal Dage med				Antal af Solskins- timer i Ugen	Vindretningen. Procent.										Vind- styrken. Skala 0-6. Middel.	Havets Overflade i Øresund.	
	Regn, Sne, Hagl	Taaqe	Torden	Frost		N.	NE.	E.	SE.	S.	SW.	W.	NW.	Stille	Varme. Celsius. Middel		Saltholdighed. Procent. Middel	
	0.2	1	-	-		-	20	-	21	57	12	-	-	-	-		10	18

Tab. 3. Oversigt over anmeldte Dødsfald af fremherskende epidemiske Sygdomme i udenlandske større Byer og Søhavne.

	London	Liverpool	Newcastle	Hull	Christiania	Stockholm	Göteborg	Malmö	St. Petersburg	Königsberg	Danzig	Stettin	Lübeck	Hamburg	Berlin	Amsterdam	Bruxelles	Paris	Wien	Buda-Pesth	Rom	Odessa	Triest	Warschau	Lissabon	New-York
For Ugen til	23/4	23/4	23/4	23/4	23/4	18/4	23/4	23/4	23/4	16/4	16/4	10/4	18/4	23/4	16/4	16/4	23/4	16/4	10/4	16/4	20/3	10/4	16/4	10/4	12/3	9/4
Kopper	131	5	4	1	-	1	-	-	5	1	-	-	-	2	6	-	1	32	20	6	6	1	-	2	12	22
Mæslinger	10	-	-	1	-	2	-	-	14	-	-	1	-	2	2	1	3	3	3	2	-	3	-	5	1	17
Skarlagensfeber	31	3	1	-	-	2	1	-	16	-	-	2	1	12	3	-	5	10	8	-	-	2	1	6	1	40
Diphtheritis og Croup	55	11	4	1	2	3	-	-	2	*	*	*	*	3	*	-	4	1	4	1	-	2	1	2	3	14
Kighoste	6	4	1	-	-	-	-	-	26	3	-	1	-	1	2	-	2	8	-	4	3	3	-	3	1	5
Typhoid Feber	-	-	-	-	-	-	-	-	2	-	-	-	-	-	-	-	-	-	-	-	-	-	-	-	-	-
Exanthem. Typhus	-	-	-	-	-	-	-	-	1	-	-	-	-	-	-	-	-	-	-	-	-	-	-	-	-	-
Blodgang	-	-	-	-	-	-	-	-	2	-	-	-	-	-	-	-	-	-	-	-	-	-	-	-	-	-
Asiatisk Kolera	-	-	-	-	-	-	-	-	-	-	-	-	-	-	-	-	-	-	-	-	-	-	-	-	-	-

Anmærkning:

Tab. 4. Oversigt over Sygeligheden og Dødeligheden af epidemiske Sygdomme i Kjøbenhavn i de sidste 13 Uger. Morbidité et mortalité des 13 dernières semaines (Maladies zymotiques principales).

Fra 1. Februar til 30. April.	Variolæ		Morbilli		Scarlatina		Diphth. & Croup.		Tussis conv.		Fb. typh.		Catarrh. int. acut.		Erysipelas		Fb. puerp.		Pneum. croup.		Mening. cere- brospin. epid.	
	Syge. Cas.	Døde. Décès.	Syge. Cas.	Døde. Décès.	Syge. Cas.	Døde. Décès.	Syge. Cas.	Døde. Décès.	Syge. Cas.	Døde. Décès.	Syge. Cas.	Døde. Décès.	Syge. Cas.	Døde. Décès.	Syge. Cas.	Døde. Décès.	Syge. Cas.	Døde. Décès.	Syge. Cas.	Døde. Décès.	Syge. Cas.	Døde. Décès.
30/1 - 5/2	-	-	5	-	30	1	34	-	56	2	-	-	54	4	12	1	1	-	22	2	1	-
6/2 - 12/2	-	-	7	-	37	-	42	1	19	2	3	-	60	3	14	1	1	1	11	1	-	1
13/2 - 19/2	-	-	3	-	35	2	35	3	27	2	3	1	51	-	16	-	4	1	25	3	1	-
20/2 - 26/2	-	-	4	-	39	1	41	2	37	4	2	-	61	4	14	-	4	1	20	2	3	-
27/2 - 5/3	-	-	5	-	28	1	37	3	50	4	-	-	55	1	18	-	3	-	31	3	2	1
6/3 - 12/3	-	-	1	-	24	-	50	3	42	3	1	-	71	4	16	-	2	-	21	3	2	-
13/3 - 19/3	-	-	7	1	25	1	33	3	63	4	1	-	59	-	13	-	1	1	22	1	1	-
20/3 - 26/3	-	-	2	-	16	-	25	3	64	1	1	-	65	3	20	1	-	-	24	2	1	1
27/3 - 2/4	-	-	6	-	20	1	27	4	68	2	4	-	76	3	12	2	-	-	28	6	1	-
3/4 - 9/4	-	-	2	-	19	-	24	5	58	-	4	2	54	2	15	-	4	-	24	5	2	-
10/4 - 16/4	-	-	1	-	21	1	25	1	92	5	1	-	82	4	19	-	1	-	25	4	1	1
17/4 - 23/4	-	-	2	-	24	-	18	1	65	6	2	-	100	6	15	-	1	-	37	2	6	1
24/4 - 30/4	-	-	7	-	21	-	24	1	84	4	3	-	89	3	13	-	1	1	39	9	7	3

Ugentlig Oversigt

Ville de
Copenhague.

over

Kjøbenhavn.

Folkemængde
(Population calculée)

1. Juli 1896 . . . 340,500.

Af 1000 Indbyggere i 1896:

Dødsfald (décès) . . . 16.6
(étrangers compris).

Fødsler (naissances): . 30.0.

Ægteskaber (mariages): 8.2.

Fødsler, Sygdomme og Dødsfald.

Bulletin hebdomadaire de statistique démographique et médicale.

Offentliggjort af Københavns Stadslæge ifølge Kommunalbestyrelsens Foranstaltning.

1898. Nr. 18.

Ugen fra Søndag d. 1. Maj til Lørdag d. 7. Maj begge Dage inkl.

23. Aargang.

Tab. 1. Ægteskaber, Fødsler og Dødsfald m. m. Mariages, Naissances, Décès etc.

Ægte- skaber	Levendefødte.			Dødfødte.			Dødsfald efter Alder. (Dødfødte excl.)							Deraf Døde										
	ægte	u- ægte	Ialt	ægte	u- ægte	Ialt	Dødsfald efter Alder. (Dødfødte excl.)							inden- bys	uden- bys	paa Hospi- tallerne ialt	Uden- Læge- behdl.	Plejebørn.						
							0-1 ægte	1-5	5-15	15-45	45-65	65-80	Over 80					Ialt	0-1 Aar	1-14 Aar				
111	Mandkøn .	67	37	104	-	-	-	15	1	7	1	13	11	7	3	58	57	1	25	-	1	-	-	måle
	Kvindkøn .	68	16	84	-	3	3	11	6	12	3	11	14	9	7	73	73	-	19	2	6	1	-	femelle
	Tilsammen .	135	53	188	-	3	3	26	7	19	4	24	25	16	10	131	130	1	42	2	7	1	-	total
Maria- ges	légit. illég. total	Nés vivants.		légit. illég. total	Morts-nés.		légit. illég. total	Décès. (Morts-nés excl.)							domici- liés	étran- gers	total dans les hôpitaux	épidém.	sine medico	0-1 ans	1-14 ans	Enfants placés en pension		

Tab. 2. Vejrforholdene efter Iagttagelser paa Landbohøjskolen og ved Toldboden i Kjøbenhavn.
Observations météorologiques. (Meddelt fra det meteorologiske Institut.)

	Højde over Havet i Meter	Lufttrykket ved Havets Overflade Millimeter. Middel.	Luftens Varme. Celsius.										Fugtigheds- graden. Procent. Middel.		
			Middel					Absolut Højest		Absolut Lavest		Dagligt Spillerum			
			8 a. m.	2 p. m.	9 p. m.	Døgnet	Afrigelse fra det Normale	Dag	Stand	Dag	Stand	Middel		Størst	Mindst
Landbohøjskolen	7.00	-	9.5	12.1	9.3	10.0	+1.9	3.	17.0	7.	4.6	6.6	8.6	2.0	83
Toldboden . .	2.60	758.9	9.0	11.0	9.8	9.7	+2.2	3.	15.3	1.	6.3	4.7	6.9	1.0	83

Anmærkning:
Variable Vinde, dog mest fra sydlige Ret-
ninger; mildt Vejr, især d. 3.-5.; hyppige
Regnbyger.

Nedbør. Millime- ter. Sum.	Antal Dage med				Antal af Solskins- timer i Ugen	Vindretningen. Procent.								Vind- styrken. Skala 0-6. Middel.	Havets Overflade i Øresund.		
	Regn, Sne, Hagl	Taae	Torden	Frost		N.	NE.	E.	SE.	S.	SW.	W.	NW.		stille	Varme. Celsius. Middel	Saltholdighed. Procent. Middel
	29.1	6	-	1		-	-	19	7	7	34	12	12		7	2	-

Tab. 3. Oversigt over anmeldte Dødsfald af fremherskende epidemiske Sygdomme i udenlandske større Byer og Søhavne.

	London	Liverpool	Newcastle	Hull	Christiana	Stockholm	Göteborg	Malmö	St. Petersburg	Königsberg	Danzig	Stettin	Lübeck	Hamburg	Berlin	Amsterdam	Bruxelles	Paris	Wien	Buda-Pesth	Rom	Odessa	Triest	Warschau	Lissabon	New-York
For Ugen til	30/4	30/4	30/4	30/4	30/4	23/4	30/4	30/4	23/4	23/4	23/4	23/4	30/4	23/4	23/4	23/4	23/4	23/4	16/4	23/4	23/4	23/4	23/4	23/4	23/4	18/4
Kopper	107	7	2	2	-	-	1	-	10	-	-	-	-	11	6	-	-	33	30	6	6	2	4	2	6	21
Mæslinger	13	-	2	1	-	1	-	-	11	-	-	-	-	2	3	-	1	6	2	2	-	1	3	9	16	
Skarlagensfeber	39	2	1	1	6	1	-	-	25	1	2	1	2	2	10	1	2	6	12	8	-	2	2	4	40	
Diphtheritis og Croup	70	17	6	3	-	3	-	-	3	*	*	*	*	2	*	4	2	11	1	1	-	2	3	-	18	
Kighoste	7	5	1	-	-	-	-	-	14	2	-	-	-	1	1	1	1	2	1	4	3	2	-	4	1	
Typhoid Feber	-	-	-	-	-	-	-	-	1	-	-	-	-	-	-	-	-	-	-	-	-	-	-	-	-	
Exanthem. Typhus	-	-	-	-	-	-	-	-	1	-	-	-	-	-	-	-	-	-	-	-	-	-	-	-	-	
Blodgang	-	-	-	-	-	-	-	-	-	-	-	-	-	-	-	-	-	-	-	-	-	-	-	-	-	
Asiatisk Kolera	-	-	-	-	-	-	-	-	-	-	-	-	-	-	-	-	-	-	-	-	-	-	-	-	-	

Anmærkning:
Variable Vinde, dog mest fra sydlige Ret-
ninger; mildt Vejr, især d. 3.-5.; hyppige
Regnbyger.

Tab. 4. Oversigt over Sygeligheden og Dødeligheden af epidemiske Sygdomme i Kjøbenhavn i de sidste 13 Uger.
Morbidity et mortalité des 13 dernières semaines (Maladies zymotiques principales).

Fra 9. Februar til 7. Maj.	Variolæ		Morbilli		Scarlatina		Diphth. & Croup.		Tussis conv.		Fb. typh.		Catarrh. int. acut.		Erysipelas		Fb. puerp.		Pneum. croup.		Mening. cere- brospin. epid.	
	Syge. Cas.	Døde. Décès.	Syge. Cas.	Døde. Décès.	Syge. Cas.	Døde. Décès.	Syge. Cas.	Døde. Décès.	Syge. Cas.	Døde. Décès.	Syge. Cas.	Døde. Décès.	Syge. Cas.	Døde. Décès.	Syge. Cas.	Døde. Décès.	Syge. Cas.	Døde. Décès.	Syge. Cas.	Døde. Décès.	Syge. Cas.	Døde. Décès.
6/2-12/2	-	-	7	-	37	-	42	1	19	2	3	-	60	3	14	1	1	1	11	-	-	1
13/2-19/2	-	-	3	-	35	2	35	3	27	2	8	-	51	-	16	-	4	-	25	-	-	-
20/2-26/2	-	-	4	-	39	-	41	2	37	4	2	-	61	4	14	-	4	-	20	-	-	-
27/2-5/3	-	-	5	-	28	-	37	-	50	4	-	-	55	1	18	-	3	-	31	-	-	-
6/3-12/3	-	-	1	-	24	-	50	3	42	3	1	-	71	4	16	-	2	-	21	-	-	-
13/3-19/3	-	-	7	1	25	-	33	3	63	4	1	-	59	-	13	-	1	-	22	-	-	-
20/3-26/3	-	-	2	-	16	-	25	3	64	1	1	-	65	3	20	-	-	-	24	-	-	-
27/3-2/4	-	-	6	-	20	-	27	4	68	2	4	-	76	3	12	-	2	-	28	-	-	-
3/4-9/4	-	-	2	-	19	-	24	5	58	-	4	2	54	2	15	-	-	4	24	-	-	-
10/4-16/4	-	-	1	-	21	-	25	1	92	5	1	-	82	4	19	-	1	-	25	-	-	-
17/4-23/4	-	-	2	-	24	-	18	-	65	6	2	-	100	6	15	-	1	-	37	-	-	-
24/4-30/4	-	-	7	-	21	-	24	-	84	4	3	-	89	3	13	-	1	-	39	-	-	-
1/5-7/5	-	-	8	-	23	-	20	-	87	7	2	-	74	1	13	-	-	-	41	-	-	-

Ugentlig Oversigt

Ville de
Copenhague.

over

Kjøbenhavn.

Fødsler, Sygdomme og Dødsfald.

Bulletin hebdomadaire de statistique démographique et médicale.

Offentliggjort af Københavns Stadslæge ifølge Kommunalbestyrelsens Foranstaltning.

Folkemængde

(Population calculée)

1. Juli 1896 . . . 340,500.

Af 1000 Indbyggere i 1896:

Dødsfald (décès): . . . 16.6

(étrangers compris).

Fødsler (naissances): . 30.0

Ægteskaber (mariages): 8.2

1898. Nr. 19.

Ugen fra Søndag d. 8. Maj til Lørdag d. 14. Maj begge Dage inkl.

23. Aargang.

Tab. 1. Ægteskaber, Fødsler og Dødsfald m. m. Mariages, Naissances, Décès etc.

Ægte- skaber	Levendefødte.			Dødfødte.			Dødsfald efter Alder. (Dødfødte excl.)								Deraf Døde									
	ægte	u- ægte	Ialt	ægte	u- ægte	Ialt	0-1 ægte	1-5	5-15	15-45	45-65	65-80	Over 80	Ialt	inden- bys	uden- bys	paa Hospitalerne ialt	Epid.- hospital	Uden- Læge- behdl.	Plejebørn.				
																				0-1 Aar	1-14 Aar			
80	Mandkøn .	64	30	94	4	-	4	15	10	3	5	17	13	13	1	77	74	3	36	-	5	3	-	måle
	Kvindkøn .	70	26	96	1	2	3	15	11	10	5	6	8	19	2	76	75	1	32	1	7	3	1	femelle
	Tilsammen .	134	56	190	5	2	7	30	21	13	10	23	21	32	3	153	149	4	68	1	12	6	1	total
Maria- ges	légit. illég. total	légit. illég. total	légit. illég. total	légit. illég. total	légit. illég. total	légit. illég. total	Décès. (Morts-nés excl.)								total	domici- liés	étran- gers	total dans les hôpitaux	épidém. hospitaux	sine medico	0-1 ans	1-14 ans		

Tab. 2. Vejrforholdene efter Iagttagelser paa Landbohøjskolen og ved Toldboden i Kjøbenhavn.
Observations météorologiques. (Meddelt fra det meteorologiske Institut.)

	Højde over Havet i Meter	Lufttrykket ved Havets Overflade Millimeter. Middel.	Luftens Varme. Celsius.												Fugtigheds- graden. Procent. Middel.	
			Middel						Absolut Højst		Absolut Lavest		Dagligt Spillerum			
			8 a. m.	2 p. m.	9 p. m.	Døgnet	Afvigelse fra det Normale	Dag	Stand	Dag	Stand	Middel	Størst	Mindst		
Landbohøjskolen	7.00	-	7.5	12.0	7.7	8.7	-0.6	8.	17.7	10.	3.3	7.4	10.9	5.4	79	
Toldboden . .	2.60	751.3	7.3	10.8	8.7	8.6	+0.1	8.	15.7	10.	4.2	6.3	8.3	4.7	76	

Anmærkning:
Overvejende sydvestlige og vestlige Vinde
med omtrent normal Varme. Meget regn-
fuldt.

Nedbør. Millime- ter. Sum.	Antal Dage med:				Antal af Solskins- timer i Ugen	Vindretningen. Procent.								Vind- styrken. Skala 0-6. Middel.	Havets Overflade i Øresund.		
	Begn. Sne, Hagl	Taae	Torden	Frost		N.	NE.	E.	SE.	S.	SW.	W.	NW.		Stille	Varme. Celsius. Middel	Saltholdighed. Procent. Middel
27.6	6	-	-	-	5	5	7	-	3	2	58	33	12	-	1.7	7.7	1.67

Tab. 3. Oversigt over anmeldte Dødsfald af fremherskende epidemiske Sygdomme i udenlandske større Byer og Søhavne.

	London	Liverpool	Newcastle	Hull	Christiania	Stockholm	Göteborg	Malmö	St. Petersburg	Königsberg	Danzig	Stettin	Lübeck	Hamburg	Berlin	Amsterdam	Bruxelles	Paris	Wien	Buda-Pesth	Rom	Odessa	Triest	Warschau	Lissabon	New-York
For Ugen til	7/5	7/5	7/5	7/5	7/5	30/4	7/5	7/5	30/4	30/4	30/4	30/4	7/5	30/4	30/4	7/5	30/4	30/4	30/4	30/4	9/4	30/4	30/4	30/4	9/4	23/4
Kopper	-	-	-	-	-	-	-	-	2	-	-	-	-	-	-	-	-	-	-	25	3	6	1	1	2	6
Mæslinger	99	6	3	2	-	-	-	-	3	-	-	-	-	7	3	-	-	-	42	3	6	1	1	2	6	
Skarlagensfeber	10	5	1	1	1	2	-	-	10	-	-	-	-	-	2	1	-	1	6	4	-	-	-	4	-	
Diphtheritis og Croup	27	3	2	1	6	-	-	-	25	1	2	2	-	1	6	2	1	4	10	4	1	-	2	4	45	
Kighoste	52	14	7	4	1	-	-	-	4	*	*	*	*	6	*	3	2	11	2	1	2	-	1	1	16	
Typhoid Feber	5	5	-	-	1	-	-	-	29	-	1	-	-	1	-	-	1	2	3	1	2	1	1	4	1	
Exanthem. Typhus	-	-	-	-	-	-	-	-	-	-	-	-	-	-	-	-	-	-	-	-	-	-	-	-	-	
Blodgang	-	-	-	-	-	-	-	-	-	-	-	-	-	-	-	-	-	-	-	-	-	-	-	-	-	
Asiatisk Kolera	-	-	-	-	-	-	-	-	-	-	-	-	-	-	-	-	-	-	-	-	-	-	-	-	-	

Anmærkning:

Tab. 4. Oversigt over Sygeligheden og Dødeligheden af epidemiske Sygdomme i Kjøbenhavn i de sidste 13 Uger.
Morbidity et mortalité des 13 dernières semaines (Maladies zymotiques principales).

Fra 16. Februar til 14. Maj.	Variolæ		Morbilli		Scarlatina		Diphth. & Croup.		Tussis conv.		Fb. typh.		Catarrh. int. acut.		Erysipelas		Fb. puerp.		Pneum. croup.		Mening. cere- brospin. epid.	
	Syge. Cas.	Døde. Décès.	Syge. Cas.	Døde. Décès.	Syge. Cas.	Døde. Décès.	Syge. Cas.	Døde. Décès.	Syge. Cas.	Døde. Décès.	Syge. Cas.	Døde. Décès.	Syge. Cas.	Døde. Décès.	Syge. Cas.	Døde. Décès.	Syge. Cas.	Døde. Décès.	Syge. Cas.	Døde. Décès.	Syge. Cas.	Døde. Décès.
13/2-10/2	-	-	3	-	35	2	35	3	27	2	8	1	51	-	16	-	4	-	25	3	1	-
20/2-26/2	-	-	4	-	39	1	41	2	37	4	2	-	61	4	14	-	4	1	20	2	3	-
27/2-5/3	-	-	5	-	28	1	37	3	50	4	-	-	55	1	18	-	3	-	31	2	2	-
6/3-12/3	-	-	1	-	24	-	50	3	42	3	1	-	71	4	16	-	2	-	21	-	-	-
13/3-19/3	-	-	7	1	25	1	33	3	63	4	1	-	59	-	13	-	1	1	22	1	1	-
20/3-26/3	-	-	2	-	16	-	25	3	64	1	1	-	65	3	20	-	-	-	24	-	-	-
27/3-2/4	-	-	6	-	20	1	27	4	68	2	4	-	76	3	12	-	2	-	28	6	1	-
3/4-9/4	-	-	2	-	19	-	24	5	58	-	4	2	54	2	15	-	4	-	24	5	2	-
10/4-16/4	-	-	1	-	21	1	25	1	92	5	1	-	82	4	19	-	1	-	25	4	1	-
17/4-23/4	-	-	2	-	24	-	18	1	65	6	2	-	100	6	15	-	1	-	37	2	6	-
24/4-30/4	-	-	7	-	21	-	24	1	84	4	3	-	89	3	13	-	1	1	39	9	7	-
1/5-7/5	-	-	8	-	23	-	20	1	87	7	2	-	74	1	13	-	-	-	41	7	3	-
8/5-14/5	-	-	6	-	26	-	28	1	83	6	2	-	90	6	8	-	3	-	28	9	18	10

Tab. 5. Fra 303 praktiserende Læger er af nedenstaaende Sygdomme anmeldt ialt 1200 nye Tilfælde i Kjøbenhavn; desuden anmeldtes 467 Tilfælde fra Nabo-Kommuner. (Maladies épidémiques et contagieuses; Cas notifiés par les médecins):

Morbi epidemici.	Copenhagen														Communes voisines														
	Alder (âge)						Ialt (Total)	Indlagte paa Hospit.	Kvartierer (Quartiers)																				
	Fra 0-1 Aar		Fra 1-5 Aar		Fra 5-15 Aar				Fra 15-65 Aar	Over 65 Aar	Kvartierer (Quartiers)																		
	Mænd	Kvinder	Mænd	Kvinder	Mænd	Kvinder	Ialt	Dersom paa Garnis Hospit.			Gamle Bys ældre Del	Gamle Bys yngre Del	Gammel-holm	St. Annæ-Øster Kv.	St. Annæ-Vester Kv.	Christians-havn	Vold-kvartieret	Østerbro	Hjøgåns-kvartieret	Nørrebro	Blaagaards-kvartieret	Vesterbro	Blieden og Havnen	Valby	Frederiksberg	Uttersløv	Sundbyerne	Gjentofte, Lyngby, Søllerød	
1. Variolæ																													
2. Dysenteria																													
3. Cholera asiatica																													
4. Typhus exanthematicus																													
5. Febris typhoidea																													
6. Meningit. cerebrospin. epidem.																													
7. Diphtheria																													
8. Croup																													
9. Scarlatina																													
10. Morbilli																													
11. Varicellæ																													
12. Tuberculosis pulmonum																													
13. Tussis convulsiva																													
14. Angina parotidea																													
15. Febris intermittens																													
16. Febris puerperalis																													
17. Erysipelas																													
18. Febris rheumatica																													
19. Pneumonia crouposa																													
20. Tracheo-Bronchitis																													
21. Bronchopneum & Bronch. cap.																													
22. Angina tonsillaris																													
23. Cholérine & Catarrh. int. acut.																													
Sum	152	277	227	159	166	10	18	999	121	37	39	84	19	25	108	60	105	134	108	59	83	169	6	16	244	7	68	92	35
24. Gonorrhoea																													
25. Ulcus venereum																													
26. Syphilis acquisit. (e coit. imp.)																													
27. Syphilis (acquisit.) insons																													
28. Syphilis congenita																													
29. Scabies																													
30. Delirium tremens																													
Total	135	278	243	305	211	10	18	1200	183	48	I	II	III	IV	V	VI	VII	VIII	IX	X	XI	XII	16	248	7	68	93	35	

Anmærkning: * Anmeldelse for 2 Uger. ** 1 i Uge 18 under Aldersklassen 1-5 Aar opført Tilfælde af Meningitis cerebro-spin. epid. skal opføres i Aldersklassen 0-1 Aar.

Tab. 6. Samtlige Dødsfald, fordelt efter Dødsårsager og Aldersklasser (Repartition des décès par cause et par âge).

	1. Variolæ	2. Dysenteria	3. Fb. typhoidea	4. Diphtheria	5. Croup	6. Scarlatina	7. Morbilli	8. Tussis convulsiva	9. Fb. puerperalis	10. Erysipelas	11. Fb. rheumatica	12. Pneumonia crouposa	13. Bronchopn. & Bronch. capillaris	14. Cholérine & Catarrh. intestinalis. acut.	15. Alii morbi epidemici	16. Tuberculosis	17. Cancer	18. Syphilis	19. Alcoholismus	20. Alii morbi constint.	21. Ecclampsia	22. Apoplexia cerebri	23. Alii mb. cerebri & med. spinal.	24. Mb. cordis	25. Pleuritis	26. Alii morbi pectoris.	27. Peritonitis (puerperal. exclus.)	28. Nephritis albuminosa	29. Alii morbi abdominis.	30. Morbi externar. part.	31. Suicidium	32. Alii casus mortiferi	33. Vitia iunata	34. Atrophia infantilis	35. Marasmus senilis	36. Causa mort. non indic.	Summa	
0-1 Aar								4				3	16	6	2					1																		51
1-5 Aar								2				1	4		1																							13
5-15 Aar															1																							10
15-45 Aar															4																							23
45-65 Aar															1																							21
65-80 Aar															1																							32
Over 80 Aar															1																							3
Tilsammen								6				9	24	6	13	12	13	2	1	2	5	4	7	7	1	3	3	7	5	3		3	3	3	3	2	153	
Mandkøn								2				6	11	3	6	8	9	2	1	1	4	2	4	1	1	3		3	3	1		1	2	1	1		77	
Kvindkøn								4				3	13	3	7	4	4			1	1	2	3	6		3		2	2		2	2	2	2	2		76	

* Meningitis cerebro-spin. 10, † Influenza 3 Dødsfald.

Tab. 7. I Landbohøjskolens Klinikker samt i 15 praktiserende Dyrlægers Praksis forekom følgende nye Tilfælde af (Maladies épizootiques):

Miltbrand. Anthrax.	
Rosen. Erysipelas.	
Neidendslet. Urticaria.	
Kjørgorm.	1
Herpes tonsurans.	
Katarrh. Bronchitis acuta.	11
Rygmarvstyphus. Febris typh. paralyt. equi.	
Snive og Springorm. Mal-leus humilis & fuscicornis.	
Brandfeber.	1
Morbis maculosus.	
Lungesygge hos Hesten.	12
Pneumonia epizootica equi.	
Influenza hos Hesten.	
Influenza erythemat.	
Kværke. Adenitis equi.	1
Mundsyge. Stomatitis pustul. contagios.	
Skab. Scabies equi sarcoptica.	
Kopper hos Kvæget.	2
Variolæ bovinae.	
Mund- og Kløvesygge.	
Apthæ epizoot.	
Ondartet Lungesygge hos Kvæget.	
Croup	
Rødsygge.	
Erysipelas carbuncul. suis.	
Svinepest.	
Diphtheritis suis.	
Hundesygge. Febris catarrh. epizoot. canum.	23
Hundegalskab.	
Hydrophobia	
Haarsælmidler.	
Acarus folliculorum.	1
Diphtheritis hos Fjerkræ.	
Andre epizootiske og smit-somme Sygdomme. Alii morbi. epiz. et contagiosi.	
Tilsammen.	52

Anmærkning:

Ugentlig Oversigt

Kjøbenhavn.

Ville de
Copenhague.

over

Fødsler, Sygdomme og Dødsfald.

Bulletin hebdomadaire de statistique démographique et médicale.

Offentliggjort af Kjøbenhavns Stadslæge ifølge Kommunalbestyrelsens Foranstaltning.

Folkemængde
(Population calculée)
1. Juli 1896 . . . 340,500.
Af 1000 Indbyggere i 1896:
Dødsfald (décès): . . . 16.6
(étrangers compris).
Fødsler (naissances): . 30.0
Ægteskaber (mariages): 8.2.

Areal: 4140 Tdr. Land
(2284 Hect.)
Beliggenhed (Situation):
Nordl. Bredde: . . 55° 41'
Lgd. f. Greenw.: 12° 36'

1898. Nr. 20.

Ugen fra Søndag d. 15. Maj til Lørdag d. 21. Maj begge Dage inkl.

23. Aargang.

Tab. 1. Ægteskaber, Fødsler og Dødsfald m. m. Mariages, Naissances, Décès etc.

Ægte- skaber	Levendefødte.			Dødfødte.			Dødsfald efter Alder. (Dødfødte excl.)							Deraf Døde					Plejebørn.		måde femelle		
	ægte	u- ægte	Ialt	ægte	u- ægte	Ialt	0-1 ægte	1-5 uægte	5-15	15-45	45-65	65-80	Over 80	Ialt	inden- bys	uden- bys	paa Hospi- tallerne ialt	Epid.- hospital	Uden- Læge- behold.	0-1 Aar		1-14 Aar	total
92	Mandkøn .	62	33	95	1	1	2	23	14	12	13	18	8	1	89	87	2	21	1	13	6	-	
	Kvindkøn .	51	20	71	-	1	1	13	3	10	2	7	11	8	8	62	-	22	2	3	1	1	
	Tilsammen .	113	53	166	1	2	3	36	17	22	2	20	29	16	9	149	2	43	3	16	7	1	total
Maria- ges	légit. illég. total	Nés vivants.			Morts-nés.			légit. illég. Décès. (Morts-nés excl.)							domici- liés	étran- gers	total dans les hôpitaux	épidém.	sine medico	0-1 ans Enfants placés en pension	1-14 ans		

Tab. 2. Vejrforholdene efter Iagttagelser paa Landbohøjskolen og ved Toldboden i Kjøbenhavn. Observations météorologiques. (Meddelt fra det meteorologiske Institut.)

	Højde over Havet i Meter	Lufttrykket ved Havets Overflade Millimeter. Middel.	Luftens Varme. Celsius.										Fugtigheds- graden. Procent. Middel.		
			Middel					Absolut Højest		Absolut Lavest		Dagligt Spillerum			
			8 a. m.	2 p. m.	9 p. m.	Døgnet	Afvigelse fra det Normale	Dag	Stand	Dag	Stand	Middel		Størst	Mindst
Landbohøjskolen	7.00	-	9.3	13.7	9.2	10.5	-0.1	21.	18.2	16.	4.1	6.8	9.1	5.1	76
Toldboden	2.60	764.0	9.4	12.0	10.3	10.3	+0.2	21.	16.4	16.	5.2	4.4	7.7	2.8	75

Anmærkning:
Overvejende østlige Vinde med temmelig
køllet Vejr i Ugens 4 første Dage og mildt
i de 3 sidste Dage. Den maalte Regn faldt
udelukkende 15. 16. og 20. 21.

Nedbør. Millime- ter. Sum.	Antal Dage med				Antal af Solskins- timer i Ugen	Vindretningen. Procent.									Vind- styrken. Skala 0-6. Middel.	Havets Overflade i Øresund.	
	Regn, Sne, Hagl	Taae	Torden	Frost		N.	NE.	E.	SE.	S.	SW.	W.	NW.	Stille		Varme. Celsius. Middel	Saltholdighed. Procent. Middel
17.8	2	-	1	-	-	12	14	31	9	10	12	7	5	-	2.6	7.9	1.09

Tab. 3. Oversigt over anmeldte Dødsfald af fremherskende epidemiske Sygdomme i udenlandske større Byer og Søhavne.

	London	Liverpool	Newcastle	Hull	Christiania	Stockholm	Göteborg	Malmö	St. Petersburg	Königsberg	Danzig	Stettin	Lübeck	Hamburg	Berlin	Amsterdam	Bruxelles	Paris	Wien	Buda-Pesth	Rom	Odessa	Triest	Warschau	Lissabon	New-York
For Ugen til	14/5	14/5	14/5	14/5	14/5	7/5	14/5	14/5	7/5	7/5	7/5	7/5	14/5	7/5	7/5	14/5	7/5	7/5	7/5	16/4	7/5	7/5	7/5	30/4	30/4	
Kopper	76	9	2	3	1	-	-	-	2	2	-	-	-	13	4	2	-	34	29	2	4	1	-	3	3	21
Mæslinger	11	4	1	1	-	2	-	-	10	2	-	-	-	-	-	-	-	2	11	4	-	-	2	3	3	20
Skarlagensfeber	20	2	-	1	-	4	1	-	25	-	1	1	-	-	14	-	-	3	9	3	1	1	-	2	3	42
Diphtheritis og Croup	48	3	4	1	4	-	-	-	4	*	*	*	*	2	*	-	-	3	6	1	-	-	-	2	1	24
Kighoste	7	5	-	-	-	-	-	-	29	-	-	-	-	-	-	1	1	4	2	3	1	2	-	-	1	9
Typhoid Feber	-	-	-	-	-	1	-	-	-	-	-	-	-	-	-	-	-	-	-	-	-	-	-	-	-	-
Exanthem. Typhus	-	-	-	-	-	-	-	-	-	-	-	-	-	-	-	-	-	-	-	-	-	-	-	-	-	-
Blodgang	-	-	-	-	-	-	-	-	-	-	-	-	-	-	-	-	-	-	-	-	-	-	-	-	-	-
Asiatisk Kolera	-	-	-	-	-	-	-	-	-	-	-	-	-	-	-	-	-	-	-	-	-	-	-	-	-	-

Anmærkning:

Tab. 4. Oversigt over Sygeligheden og Dødeligheden af epidemiske Sygdomme i Kjøbenhavn i de sidste 13 Uger. Morbidité et mortalité des 13 dernières semaines (Maladies zymotiques principales).

Fra 23. Februar til 21. Maj.	Variolæ		Morbilli		Scarlatina		Diphth. & Croup.		Tussis conv.		Fb. typh.		Catarrh. int. acut.		Erysipelas		Fb. puerp.		Pneum. croup.		Mening. cere- brospin. epid.	
	Syge. Cas.	Døde. Décès.	Syge. Cas.	Døde. Décès.	Syge. Cas.	Døde. Décès.	Syge. Cas.	Døde. Décès.	Syge. Cas.	Døde. Décès.	Syge. Cas.	Døde. Décès.	Syge. Cas.	Døde. Décès.	Syge. Cas.	Døde. Décès.	Syge. Cas.	Døde. Décès.	Syge. Cas.	Døde. Décès.	Syge. Cas.	Døde. Décès.
20/2-23/2	-	-	4	-	39	1	41	2	37	4	2	-	61	4	14	-	4	1	20	2	3	-
27/2-5/3	-	-	5	-	28	1	37	3	50	4	-	-	55	1	18	-	3	-	31	3	2	1
6/3-12/3	-	-	1	-	24	-	50	3	42	3	1	-	71	4	16	-	2	-	21	-	2	2
13/3-19/3	-	-	7	1	25	1	33	3	63	4	1	-	58	-	13	-	1	1	22	1	1	-
20/3-26/3	-	-	2	-	16	-	25	3	64	1	1	-	65	3	20	-	1	1	24	2	1	-
27/3-2/4	-	-	6	-	20	1	27	4	68	2	4	-	76	3	12	2	-	-	28	6	1	-
3/4-9/4	-	-	2	-	19	-	24	5	58	-	4	2	54	2	15	-	4	-	24	5	2	-
10/4-16/4	-	-	1	-	21	1	25	1	92	5	1	-	82	4	19	-	1	-	25	4	1	1
17/4-23/4	-	-	2	-	24	-	18	1	65	6	2	-	100	6	15	-	1	-	37	2	6	1
24/4-30/4	-	-	7	-	21	-	24	1	84	4	3	-	89	3	13	-	1	1	39	9	7	3
1/5-7/5	-	-	8	-	23	-	20	1	87	7	2	-	74	1	13	-	-	1	41	7	13	3
8/5-14/5	-	-	6	-	26	-	28	1	83	6	2	-	90	6	8	-	3	-	28	9	18	10
15/5-21/5	-	-	-	-	29	-	19	2	93	4	1	-	68	5	20	-	-	1	31	3	8	7

Ugentlig Oversigt

Ville de
Copenhague.

Areal: 4140 Tdr. Land
(2284 Hect.)
Beliggenhed (Situation):
Nordl. Bredde: . . 55° 41'
Lgd. f. Greenw.: 12° 36'

over

Fødsler, Sygdomme og Dødsfald.

Bulletin hebdomadaire de statistique démographique et médicale.

Offentliggjort af Kjøbenhavns Stadslæge ifølge Kommunalbestyrelsens Foranstaltning.

Kjøbenhavn.

Folkemængde
(Population calculée)
1. Juli 1896 . . . 340,500.
Af 1000 Indbyggere i 1896:
Dødsfald (décès): . . . 16.6
(étrangers compris).
Fødsler (naissances): . . 30.0
Ægteskaber (mariages): 8.2.

1898. Nr. 21.

Ugen fra Søndag d. 22 Maj til Lørdag d. 28. Maj begge Dage inkl.

23. Aargang.

Tab. 1. Ægteskaber, Fødsler og Dødsfald m. m. Mariages, Naissances, Décès etc.

Ægte- skaber	Levendefødte.			Dødfødte.			Dødsfald efter Alder. (Dødfødte excl.)							Deraf Døde					måde femelle					
	ægte	u- ægte	Ialt	ægte	u- ægte	Ialt	0-1		1-5	5-15	15-45	45-65	65-80	Over 80	Ialt	inden- bys	uden- bys	paa Hospi- tallerne		Epid.- hospi- tal	Uden- Læge- behold.	Plejebørn.		
Mari- ages	læg.	illæg.	total	læg.	illæg.	total	læg.	illæg.	Décès. (Morts-nés excl.)							total	domici- liés	étran- gers	total dans les hôpitaux	épidém.	sine medico	0-1 ans	1-14 ans	
	Nés	vivants.		Morts-nés.																	Enfants placés en pension			
67	Mandkøn .	75	19	94	2	-	2	12	5	10	2	10	17	8	3	67	65	2	25	2	8	1	-	
	Kvindkøn .	81	22	103	1	-	1	11	6	13	3	15	7	11	4	70	69	1	24	3	9	1	-	
	Tilsammen .	156	41	197	3	-	3	23	11	23	5	25	24	19	7	137	134	3	49	5	17	2	-	total

Tab. 2. Vejrforholdene efter Iagttagelser paa Landbohøjskolen og ved Toldboden i Kjøbenhavn.
Observations météorologiques. (Meddelt fra det meteorologiske Institut.)

	Højde over Havet i Meter	Lufttrykket ved Havets Overflade Millimeter. Middel.	Luftens Varme. Celsius.										Fugtigheds- graden. Procent. Middel.		
			Middel					Absolut Højest		Absolut Lavest		Dagligt Spillerum			
			8 a. m.	2 p. m.	9 p. m.	Døgnet	Afvigelse fra det Normale	Dag	Stand	Dag	Stand	Middel		Størst	Mindst
Landbohøjskolen	7.00	-	10.4	13.1	9.2	10.6	-1.3	22.	17.2	24.	5.0	7.1	10.7	4.7	82
Toldboden . .	2.60	756.5	10.1	12.3	10.0	10.5	+1.0	22.	15.7	24.	6.0	5.5	6.7	3.9	79

Anmærkning:
De 2 første Dage temmelig milde; forøvrigt
køligt med variable Vinde og Regnbyger.

Nedbør. Millime- ter. Sum.	Antal Dage med .				Antal af Solskins- timer i Ugen	Vindretningen. Procent.								Vind- styrken. Skala 0-6. Middel.	Havets Overflade i Øresund.		
	Regn, Sne, Hagl	Taae	Torden	Frost		N.	NE.	E.	SE.	S.	SW.	W.	NW.		Stille	Varme. Celsius. Middel	Saltholdighed. Procent. Middel
15.4	5	3	-	-	9	-	2	17	19	5	21	17	19	-	1.3	9.3	0.78

Tab. 3. Oversigt over anmeldte Dødsfald af fremherskende epidemiske Sygdomme i udenlandske større Byer og Søhavne.

	London	Liverpool	Newcastle	Hull	Christiania	Stockholm	Göteborg	Malmö	St. Petersburg	Königsberg	Danzig	Stettin	Lübeck	Hamburg	Berlin	Amsterdam	Bruxelles	Paris	Wien	Buda-Pesth	Rom	Odessa	Triest	Warschau	Lissabon	New-York
For Ugen til	21/5	21/5	21/5	21/5	21/5	14/5	21/5	21/5	14/5	14/5	14/5	14/5	21/5	14/5	14/5	14/5	21/5	14/5	14/5	14/5	14/5	14/5	14/5	14/5	20/4	7/5
Kopper									1					18												
Mæslinger	82	4		2	2	2			5			1						37	33	5	4	2		2	3	20
Skarlagensfeber	16	6		1	3	3			13			1	1				1	2	3	2	2	1		3	3	19
Diphtheritis og Croup	31	2		1	4	4			21	2	2	1	*	6		1	4	7	3	1	2		4	3	38	
Kighoste	47	10	3	1	3				2	*	*	*	*				10	2			1			1	1	18
Typhoid Feber	1	3			1				36	1		1		1	1		3	3	1	2	1	1		2	1	6
Exanthem. Typhus																										
Blodgang																										
Asiatisk Kolera																										

Anmærkning:

Tab. 4. Oversigt over Sygeligheden og Dødeligheden af epidemiske Sygdomme i Kjøbenhavn i de sidste 13 Uger.
Morbidity et mortalité des 13 dernières semaines (Maladies zymotiques principales).

Fra 2. Februar til 28. Maj.	Variolæ		Morbilli		Scarlatina		Diphth. & Croup.		Tussis conv.		Fb. typh.		Catarrh. int. acut.		Erysipelas		Fb. puerp.		Pneum. croup.		Mening. cere- brospin. epid.	
	Syge. Cas.	Døde. Décès.	Syge. Cas.	Døde. Décès.	Syge. Cas.	Døde. Décès.	Syge. Cas.	Døde. Décès.	Syge. Cas.	Døde. Décès.	Syge. Cas.	Døde. Décès.	Syge. Cas.	Døde. Décès.	Syge. Cas.	Døde. Décès.	Syge. Cas.	Døde. Décès.	Syge. Cas.	Døde. Décès.	Syge. Cas.	Døde. Décès.
27/2-5/3			5	-	28	1	37	-	50	4	-	-	55	1	18	-	3	-	31	3	2	1
6/3-12/3					24	-	24	3	42	3	1	-	71	4	16	-	2	-	21	-	2	-
19/3-19/3			7	1	25	-	33	3	63	4	1	-	59	-	13	-	1	-	22	1	1	-
20/3-26/3					16	-	25	3	64	1	1	-	65	3	20	-		-	24	2	1	-
27/3-3/4			6	-	20	1	27	4	68	2	4	-	76	3	12	2		-	28	6	1	-
8/4-9/4			2	-	19	-	24	5	58	-	4	2	54	2	15	-	4	-	24	5	2	-
10/4-16/4					21	1	25	1	92	5	1	-	82	4	19	-	1	-	25	4	1	1
17/4-23/4			1	-	24	-	18	1	65	6	2	-	100	6	15	-	1	-	37	2	6	1
24/4-30/4			7	-	21	-	24	1	84	4	3	-	89	3	13	-	1	-	39	9	7	3
1/5-7/5					23	-	20	1	87	7	2	-	74	1	13	-		-	41	7	13	3
8/5-13/5			6	-	26	-	28	1	83	6	2	-	90	6	8	-	3	-	28	9	18	10
15/5-21/5					29	-	19	2	93	4	1	-	68	5	20	-		-	31	3	8	7
22/5-28/5			7	-	21	1	31	2	70	9	1	-	78	4	19	1	2	1	29	8	17	7

Ugentlig Oversigt

Ville de
Copenhague.

over

Kjøbenhavn.

Fødsler, Sygdomme og Dødsfald.

Bulletin hebdomadaire de statistique démographique et médicale.

Offentliggjort af Københavns Stadslæge ifølge Kommunalbestyrelsens Foranstaltning.

Folkemængde
(Population calculée)
1. Juli 1896 . . . 340,500.
Af 1000 Indbyggere i 1896:
Dødsfald (décès): . . . 16.6
(étrangers compris).
Fødsler (naissances): . 30.0.
Ægteskaber (mariages): 8.2.

Areal: 4140 Tdr. Land
(2284 Hect.)
Beliggenhed (Situation):
Nordl. Bredde: . . 55° 41'
Lgd. f. Greenw.: 12° 36'

1898. Nr. 22.

Ugen fra Søndag d. 29 Maj til Lørdag d. 4. Juni begge Dage inkl.

23. Aargang.

Tab. 1. Ægteskaber, Fødsler og Dødsfald m. m. Mariages, Naissances, Décès etc.

Ægte- skaber	Levendefødte.			Dødfødte.			Dødsfald efter Alder. (Dødfødte excl.)										Deraf Døde					Plejebørn.		måde femelle
	ægte	u- ægte	Ialt	ægte	u- ægte	Ialt	0-1		1-5	5-15	15-45	45-65	65-80	Over 80	Ialt	inden- bys	uden- bys	paa Hospi- tallerne	Epid.- hospital	Uden- Læge- behdl.	0-1 Aar	1-14 Aar		
71	Mandkøn .	89	31	120	4	-	4	15	5	5	1	23	15	8	2	74	72	1	32	-	9	1	-	total
	Kvindkøn .	85	25	110	-	1	1	13	7	8	-	10	6	9	5	58	58	-	17	-	6	1	-	
Tilsammen .	174	56	230	4	1	5	28	12	13	1	33	21	17	7	132	131	1	49	-	15	2	-		
Maria- ges	légit. Néés	illég. Néés	total vivants.	légit. Morts-nés.	illég. Morts-nés.	total	légit. Décès.	illég. Décès.	(Morts-nés excl.)							total	domici- liés	étran- gers	total dans les hôpitaux	épidém. hospital	sine medico	0-1 ans Enfants placés en pension	1-14 ans	

Tab. 2. Vejrforholdene efter iagttagelser paa Landbohøjskolen og ved Toldboden i København. Observations météorologiques. (Middelt fra det meteorologiske Institut.)

	Højde over Havet i Meter	Lufttrykket ved Havets Overflade Millimeter. Middel.	Luftens Varme. Celsius.										Fugtigheds- graden. Procent. Middel.		
			Middel					Absolut Højest		Absolut Lavest		Dagligt Spillerum			
			8 a. m.	2 p. m.	9 p. m.	Døgnet	Afrigelse fra det Normale	Dag	Stand	Dag	Stand	Middel		Størst	Mindst
Landbohøjskolen	7.00	-	11.2	13.3	8.8	10.8	-2.4	4.	17.2	25.	5.2	7.9	9.4	5.1	75
Toldboden . .	2.60	757.1	10.2	11.7	10.4	10.5	-2.2	4.	15.2	30.	7.1	4.3	5.4	2.9	75

Anmærkning:
Overvejende sydvestlige Vinde med køligt
Vejr og en Del Regn; særlig stærk var Regnen
s. til 4.

Nedbør. Millime- ter. Sum.	Antal Dage med .				Antal af Solskins- timer i Ugen	Vindretningen. Procent.									Vind- styrken. Skala 0-6. Middel.	Havets Overflade i Øresund.	
	Regn, Sne, Hagl	Taae	Torden	Frost		N.	NE.	E.	SE.	S.	SW.	W.	NW.	Salle		Varme. Celsius. Middel.	Saltholdighed. Procent. Middel
20.8	4	-	-	-	36	2	7	-	10	10	38	19	14	-	1.5	9.6	0.96

Tab. 3. Oversigt over anmeldte Dødsfald af fremherskende epidemiske Sygdomme i udenlandske større Byer og Søhavne.

	London	Liverpool	Newcastle	Hull	Christiania	Stockholm	Göteborg	Malmö	St. Petersburg	Königsberg	Danzig	Stettin	Lübeck	Hamburg	Berlin	Amsterdam	Bruxelles	Paris	Wien	Buda-Pesth	Rom	Odessa	Triest	Warschau	Lissabon	New-York
For Ugen til	28/5	28/5	28/5	28/5	28/5	21/5	28/5	28/5	14/5	21/5	21/5	21/5	21/5	28/5	21/5	21/5	28/5	21/5	21/5	21/5	30/4	21/5	21/5	21/5	7/5	7/5
Kopper			1	1	3	1			5					16	5			33	30	5	5	1		3	1	
Mæslinger	74	10	3	3	3	1			5					16	5			33	30	5	5	1		3	1	20
Skarlagensfeber	6	3		1	1				13					1	3				3	2	2	1		4	1	38
Diphtheritis og Croup	27	4	8	2	1				21	1	3				2				6	2	2	1		4	1	19
Kighoste	59	14	1	2		3		1	2	*	*	*	*	3	*				2	2	2	3		3		18
Typhoid Feber	6	2	1	2	1				36						1				2	2	2	1		3	1	6
Exanthem. Typhus																										
Blodgang																										
Asiatisk Kolera																										

Anmærkning:

Tab. 4. Oversigt over Sygeligheden og Dødeligheden af epidemiske Sygdomme i København i de sidste 13 Uger. Morbidité et mortalité des 13 dernières semaines (Maladies zymotiques principales).

Fra 6. Februar til 4. Juni.	Variolæ		Morbilli		Scarlatina		Diphth. & Croup.		Tussis conv.		Fb. typh.		Catarrh. int. acut.		Erysipelas		Fb. puerp.		Pneum. croup.		Mening. cere- brospin. epid.	
	Syge. Cas.	Døde. Décès.	Syge. Cas.	Døde. Décès.	Syge. Cas.	Døde. Décès.	Syge. Cas.	Døde. Décès.	Syge. Cas.	Døde. Décès.	Syge. Cas.	Døde. Décès.	Syge. Cas.	Døde. Décès.	Syge. Cas.	Døde. Décès.	Syge. Cas.	Døde. Décès.	Syge. Cas.	Døde. Décès.	Syge. Cas.	Døde. Décès.
0/3-12/3	-	-	1	-	24	-	50	3	42	3	1	-	71	4	16	-	2	-	21	-	2	-
13/3-19/3	-	-	7	1	25	-	33	3	63	4	1	-	59	-	13	-	1	-	22	-	1	-
20/3-28/3	-	-	2	-	16	-	25	3	64	1	1	-	65	3	20	-	-	-	24	-	1	-
27/3-2/4	-	-	6	-	20	-	27	4	68	2	4	-	76	3	12	2	-	-	28	-	6	-
3/4-9/4	-	-	2	-	19	-	24	5	58	-	4	2	54	2	15	-	-	-	24	-	5	-
10/4-16/4	-	-	1	-	21	-	25	1	92	5	1	-	82	4	19	-	-	-	25	-	4	-
17/4-23/4	-	-	2	-	24	-	18	1	65	6	2	-	100	6	15	-	-	-	37	-	2	-
24/4-30/4	-	-	7	-	21	-	24	1	84	4	3	-	89	3	13	-	-	-	37	-	2	-
1/5-7/5	-	-	8	-	23	-	20	1	87	7	3	-	74	1	13	-	-	-	39	-	9	-
8/5-14/5	-	-	6	-	26	-	28	1	83	6	2	-	90	6	8	-	-	-	28	-	9	-
15/5-21/5	-	-	-	-	29	-	19	2	93	4	1	-	68	5	20	-	-	-	31	-	3	-
22/5-28/5	-	-	7	-	21	1	31	2	70	9	1	-	78	4	19	1	-	-	29	-	8	-
29/5-4/6	-	-	4	-	24	-	19	-	76	3	4	1	81	8	12	-	-	-	18	-	4	-

Ugentlig Oversigt

Ville de
Copenhague.

over

Kjøbenhavn.

Fødsler, Sygdomme og Dødsfald.

Bulletin hebdomadaire de statistique démographique et médicale.

Offentliggjort af Kjøbenhavns Stadslæge ifølge Kommunalbestyrelsens Foranstaltning.

Folkemængde
(Population calculée)
1. Juli 1896 . . . 340,500.
Af 1000 Indbyggere i 1896:
Dødsfald (décès): . . . 16.6
(étrangers compris).
Fødsler (naissances): . 30.0.
Ægteskaber (mariages): 8.2.

1898. Nr. 23.

Ugen fra Søndag d. 5 Juni til Lørdag d. 11. Juni begge Dage inkl.

23. Aargang.

Tab. 1. Ægteskaber, Fødsler og Dødsfald m. m. Mariages, Naissances, Décès etc.

Ægte- skaber	Levendefødte.			Dødfødte.			Dødsfald efter Alder. (Dødfødte excl.)								Deraf Døde					måde femelle					
	ægte	u- ægte	Ialt	ægte	u- ægte	Ialt	0-1		1-5	5-15	15-45	45-65	65-80	Over 80	Ialt	inden- bys	uden- bys	paa Hospi- tallerne ialt	Epid.- hospital		Uden- Læge- behandl.	Plejebørn.			
	læg- t.	illæg- t.	total	læg- t.	illæg- t.	total	læg- t.	illæg- t.	Décès. (Morts-nés excl.)								total	domici- liés	étran- gers	total dans les hôpitaux	épidém.	sine medico	0-1 Aar	1-14 Aar	
36	Mandkøn .	68	18	86	1	1	2	12	6	7	4	17	18	14	4	82	80	2	42	5	7	1	-		
	Kvindkøn .	71	16	87	2	2	4	14	2	7	5	10	10	11	4	63	62	1	26	-	6	-	-		
	Tilsammen .	139	34	173	3	3	6	26	8	14	9	27	28	25	8	145	142	3	68	5	13	1	-	total	
Maria- gea	læg- t.	illæg- t.	total	læg- t.	illæg- t.	total									total	domici- liés	étran- gers	total dans les hôpitaux	épidém.	sine medico	0-1 Aar	1-14 Aar	Enfants placés en pension		

Tab. 2. Vejrforholdene efter Iagttagelser paa Landbohøjskolen og ved Toldboden i Kjøbenhavn.
Observations météorologiques. (Meddelt fra det meteorologiske Institut.)

	Højde over Havet i Meter	Lufttrykket ved Havets Overflade Millimeter. Middel.	Luftens Varme. Celsius.										Fugtigheds- graden. Procent. Middel.			Anmærkning: Overvejende østlige Vinde og højt Barometer med varmt og tørt Vejr.
			Middel					Absolut Højest		Absolut Lavest		Dagligt Spillerum				
			8 a. m.	2 p. m.	9 p. m.	Døgnet	Afvigelse fra det Normale	Dag	Stand	Dag	Stand	Middel	Størst	Mindst		
Landbohøjskolen	7.00	-	16.8	22.0	13.3	16.7	+2.6	11.	25.2	5.	7.2	12.0	13.5	10.3	62	
Toldboden . .	2.60	766.7	14.1	18.9	15.4	15.3	+1.6	11.	21.6	5.	10.2	6.8	8.0	4.7	66	

Tab. 3. Oversigt over anmeldte Dødsfald af fremherskende epidemiske Sygdomme i udenlandske større Byer og Søhavne.

	Antal Dage med				Antal af Solskins- timer i Ugen	Vindretningen. Procent.								Vind- styrken. Skala 0-6. Middel.	Havets Overflade i Øresund.		
	Regn, Sne, Hagl	Taae	Torden	Frost		N.	NE.	E.	SE.	S.	SW.	W.	NW.		alle	Varme. Celsius. Middel	Saltholdighed. Procent. Middel
Nedbør. Millime- ter. Sum.	-	-	-	-	71	14	10	31	12	2	14	2	5	10	0.8	11.9	0.86

Tab. 4. Oversigt over Sygeligheden og Dødeligheden af epidemiske Sygdomme i Kjøbenhavn i de sidste 13 Uger.
Morbidity et mortality des 13 dernières semaines (Maladies zymotiques principales).

Fra 13. Februar til 11. Juni.	Variolæ		Morbilli		Scarlatina		Diphth. & Croup.		Tussis conv.		Fb. typh.		Catarrh. int. acut.		Erysipelas		Fb. puerp.		Pneum. croup.		Mening. cere- brosp. epid.	
	Syge. Cas.	Døde. Décès.	Syge. Cas.	Døde. Décès.	Syge. Cas.	Døde. Décès.	Syge. Cas.	Døde. Décès.	Syge. Cas.	Døde. Décès.	Syge. Cas.	Døde. Décès.	Syge. Cas.	Døde. Décès.	Syge. Cas.	Døde. Décès.	Syge. Cas.	Døde. Décès.	Syge. Cas.	Døde. Décès.	Syge. Cas.	Døde. Décès.
13/2-16/3	-	-	7	1	25	1	33	3	63	4	1	-	59	-	13	-	1	1	22	1	1	-
20/3-28/3	-	-	2	-	16	-	25	3	64	1	1	-	65	3	20	-	1	1	24	2	1	-
27/3-2/4	-	-	6	-	20	1	27	4	68	2	4	-	76	3	12	1	-	-	28	6	1	-
3/4-9/4	-	-	2	-	19	-	24	5	58	-	4	2	54	2	15	-	4	-	24	5	2	-
10/4-16/4	-	-	1	-	21	1	25	1	92	5	1	-	82	4	19	-	1	-	25	4	1	-
17/4-23/4	-	-	2	-	24	-	18	1	65	6	2	-	100	6	15	-	1	-	37	2	6	-
24/4-30/4	-	-	7	-	21	-	24	1	84	4	3	-	89	3	13	-	1	1	39	9	7	3
1/5-7/5	-	-	8	-	23	-	20	1	87	7	3	-	74	1	13	-	-	1	41	7	13	3
8/5-14/5	-	-	6	-	26	-	28	1	83	6	2	-	90	6	8	-	3	-	28	9	18	10
15/5-21/5	-	-	-	-	29	-	19	2	93	4	1	-	68	5	20	-	-	1	31	3	8	7
22/5-28/5	-	-	7	-	21	1	31	2	70	9	1	-	78	4	19	1	2	1	29	8	17	7
29/5-4/6	-	-	4	-	24	-	19	-	76	3	4	1	81	8	12	-	2	1	18	4	13	1
5/6-11/6	-	-	4	-	34	1	25	-	101	5	3	1	87	7	20	-	1	2	17	6	12	7

Ugentlig Oversigt

Ville de
Copenhague.

over

Kjøbenhavn.

Fødsler, Sygdomme og Dødsfald.

Bulletin hebdomadaire de statistique démographique et médicale.

Offentliggjort af Kjøbenhavns Stadslæge ifølge Kommunalbestyrelsens Foranstaltning.

Folkemængde

(Population calculée)

1. Juli 1896 . . . 340,500.

Af 1000 Indbyggere i 1896:

Dødsfald (décès): . . . 16.6

(étrangers compris).

Fødsler (naissances): . 30.0.

Ægteskaber (mariages): 8.2.

1898. Nr. 25.

Ugen fra Søndag d. 19 Juni til Lørdag d. 25. Juni begge Dage inkl.

23. Aargang.

Tab. 1. Ægteskaber, Fødsler og Dødsfald m. m. Mariages, Naissances, Décès etc.

Ægte- skaber	Levendefødte.			Dødfødte.			Dødsfald efter Alder. (Dødfødte excl.)								Deraf Døde									
	ægte	u- ægte	Ialt	ægte	u- ægte	Ialt	0-1 ægte	1-5 uægte	5-15	15-45	45-65	65-80	Over 80	Ialt	inden- bys	uden- bys	paa Hospi- tallerne ialt	Epid.- hospital	Uden- Læge- behold.	Plejebørn.				
																				0-1 Aar	1-14 Aar			
46	Mandkøn .	69	25	98	1	3	4	9	5	5	5	11	14	9	2	60	60	-	27	2	6	2	-	
	Kvindkøn .	50	22	72	4	1	5	6	5	1	3	6	7	14	3	45	44	1	24	1	5	1	-	
	Tilsammen .	119	51	170	5	4	9	15	10	6	8	17	21	23	5	105	104	1	51	3	9	3	-	
Maria- ges	légit. illég. total				légit. illég. total		légit. illég.							total			domici- liés	étran- gers	total dans les hôpitaux	épidém.	sine medico	0-1 ans Enfants placés en pension	1-14 ans	
	Nés vivants.				Morts-nés.		Décès.							(Morts-nés excl.)									måle femelle	total

Tab. 2. Vejrforholdene efter lagttagelser paa Landbohøjskolen og ved Toldboden i Kjøbenhavn.
Observations météorologiques. (Meddelt fra det meteorologiske Institut.)

	Højde over Havet i Meter	Lufttrykket ved Havets Overflade Millimeter. Middel.	Luftens Varme. Celsius.										Fugtigheds- graden. Procent. Middel.		
			Middel					Absolut Højest		Absolut Lavest		Dagligt Spillerum			
			8 a. m.	2 p. m.	9 p. m.	Døgnet	Afrivelse fra det Normale	Dag	Stand	Dag	Stand	Middel		Størst	Mindst
Landbohøjskolen	7.00	-	13.8	17.3	12.7	14.2	÷1.3	22.	21.7	20.	8.4	7.5	10.2	4.4	81
Toldboden	2.60	755.7	12.8	15.9	13.3	13.5	÷1.5	22.	20.0	23.	9.4	5.2	7.3	2.8	78

Anmærkning:
Overvejende vestlige Vinde med temmelig
køligt og regnfuldt Vejr.

Tab. 3. Oversigt over anmeldte Dødsfald af fremherskende epidemiske Sygdomme i udenlandske større Byer og Søhavne.

	Antal Dage med·				Antal af Solskins- timer i Ugen	Vindretningen. Procent.										Vind- styrken. Skala 0-6. Middel.	Havets Overflade i Øresund.	
	Regn, Sne, Hagl	Taae	Torden	Frost		N.	NE.	E.	SE.	S.	SW.	W.	NW.	Salle	Varme. Celsius. Middel		Saltholdighed. Procent. Middel	
24.2	5	-	-	-	15	5	-	-	5	2	31	33	24	-	1.6	14.0	1.40	

Anmærkning:

Tab. 4. Oversigt over Sygeligheden og Dødeligheden af epidemiske Sygdomme i Kjøbenhavn i de sidste 13 Uger.
Morbidity et mortality des 13 dernières semaines (Maladies zymotiques principales).

Fra 27. Februar til 25. Juni.	Variolæ		Morbilli		Scarlatina		Diphth. & Croup.		Tussis conv.		Fb. typh.		Catarrh. int. acut.		Erysipelas		Fb. puerp.		Pneum. croup.		Mening. cere- brospn. epid.	
	Syge. Cas.	Døde. Décès.	Syge. Cas.	Døde. Décès.	Syge. Cas.	Døde. Décès.	Syge. Cas.	Døde. Décès.	Syge. Cas.	Døde. Décès.	Syge. Cas.	Døde. Décès.	Syge. Cas.	Døde. Décès.	Syge. Cas.	Døde. Décès.	Syge. Cas.	Døde. Décès.	Syge. Cas.	Døde. Décès.	Syge. Cas.	Døde. Décès.
27/2-2/4	-	-	6	-	20	1	27	4	68	2	4	-	76	3	12	2	-	-	28	6	1	-
3/4-5/4	-	-	2	-	19	-	24	5	58	-	4	2	54	2	15	-	4	-	24	5	2	-
10/4-16/4	-	-	1	-	21	1	25	1	92	5	1	-	82	4	19	-	1	-	25	4	1	-
17/4-23/4	-	-	2	-	24	-	18	1	65	6	2	-	100	6	15	-	1	-	37	2	6	-
24/4-30/4	-	-	7	-	21	-	24	1	84	4	3	-	89	3	13	-	1	-	39	9	7	-
1/5-7/5	-	-	8	-	23	-	20	1	87	7	3	-	74	1	13	-	-	-	41	7	13	-
8/5-14/5	-	-	6	-	26	-	28	1	83	6	2	-	90	6	8	-	3	-	28	9	18	-
15/5-21/5	-	-	-	-	29	-	19	2	93	4	1	-	68	5	20	-	-	-	31	3	8	-
22/5-28/5	-	-	7	-	21	1	31	2	70	9	1	-	78	4	19	1	2	1	29	8	17	-
29/5-4/6	-	-	4	-	24	-	19	-	76	3	4	1	81	8	12	-	2	1	18	4	13	-
5/6-11/6	-	-	4	-	34	1	25	-	101	5	3	1	87	7	20	-	1	2	17	6	12	-
12/6-18/6	-	-	2	-	26	-	23	2	126	7	2	-	112	4	14	-	1	-	13	4	4	-
19/6-25/6	1	-	3	-	46	1	21	-	83	4	5	-	91	7	16	1	3	-	22	6	7	2

Tab. 5. Fra 272 praktiserende Læger er af nedenstaaende Sygdomme anmeldt ialt 831 nye Tilfælde i Kjøbenhavn; desuden anmeldtes 283 Tilfælde fra Nabo-Kommuner. (Maladies épidémiques et contagieuses; Cas notifiés par les médecins):

Morbi epidemici.	Copenhagen														Communes voisines													
	Alder (âge)						Ialt (Total)	Indlagte paa Hospit.		Kvarterer (Quartiers)																		
	Fra 0-1 Aar	Fra 1-5 Aar	Fra 5-15 Aar	Fra 15-65 Aar		Over 65 Aar		Ialt	Deraf paa gamle Hospit.	Kvarterer (Quartiers)																		
	Mænd	Kvinder	Mænd	Kvinder	Mænd	Kvinder	Ialt	Deraf paa gamle Hospit.	Gamle Bys ydre Del	Gamle Bys indre Del	Gammelholm	St. Annæ-Øster Kv.	St. Annæ-Vester Kv.	Christianshavn	Voldskvarteret	Østerbro	Blegdamskvarteret	Nørrebro	Blaagaardskvarteret	Vesterbro	Rheden og Havnen	Valby	Frederiksberg	Utterslev	Sundbyerne	Gjentofte, Lyngby, Søllerød		
1. Variolæ				1			1	1																				
2. Dysenteria																												
3. Cholera asiatica																												
4. Typhus exanthematicus																												
5. Febris typhoidea			3	2			5	4	1		1																	
6. Meningit. cerebrospin. epidem.	1	1	5	1		1	9	7					2	2		1	4											
7. Diphtheria	1	3	8	7	1		20	17	10				2	4														
8. Croup																												
9. Scarlatina		18	19	2	7		46	20		4	3				3		11	1	6	7	4	7			1			
10. Morbilli		3					3																		5			
11. Varicellæ																												
12. Tuberculosis pulmonum		1	4	10	8		23																					
13. Tussis convulsiva	9	53	20		1		83	3		2	2	1	7	3	5	8	17	16	8	4	10		1	6		19		
14. Angina parotidea		3	27	8	5		43	7	7	1	2	2	2	10	3	1	7	3	7		5						8	
15. Febris intermittens																												
16. Febris puerperalis					2		2																					
17. Erysipelas			1	9	4	1	15	5	4	1	2	1	1	2	1	1	1	1	2	1	2	1	1	2	1	1	1	
18. Febris rheumatica			1	11	4		16	9	1		3	1		2	1	1		1	4	2	1							
19. Pneumonia crouposa	1	3	5	10	2		22	13	2		1	2	3	1	2	3	1	2	2	2	5		1	3			17	
20. Tracheo-Bronchitis	17	27	20	23	36	4	134	1	1	6	13	2	5	10	8	12	12	18	10	18	20		4	33		17		
21. Bronchopneum & Bronch. cap.	2	13	7	5	3	2	23	3	1	1	2	1	6	4	1	4	5	5	1	3			1	9	2	6	2	
22. Angina tonsillaris	2	14	56	78	32		182	43	42	6	27	2	7	33	16	13	13	18	3	10	22	5		29	1	14	8	
23. Cholerae & Catarrh. int. acut.	22	12	10	22	21	4	91	1		8	8		3	5	9	15	6	4	3	14	16		1	17	2	17	10	
Sum	55	152	186	179	119	7	713	135	69	31	68	14	27	84	55	73	68	82	58	58	91	6	11	119	6	83	38	13
24. Gonorrhoea		1		57	12		71	26																				24
25. Ulcus venereum				11	2		13	5	3																			25
26. Syphilis acquisit. (e coit. imp.)				12	3	1	16	10																				26
27. Syphilis (acquisit.) insons								1																				27
28. Syphilis congenita								2																				28
29. Scabies	1	1					2	2																				29
30. Delirium tremens				14			14	9																				30
Total	58	154	187	273	136	8	831	190	72	I	II	III	IV	V	VI	VII	VIII	IX	X	XI	XII	11	128	6	86	38	14	

Anmærkning:

Tab. 6. Samtlige Dødsfald, fordelte efter Dødsårsager og Aldersklasser (Repartition des décès par cause et par âge).

	1. Variolæ	2. Dysenteria	3. Fb. typhoidea	4. Diphtheria	5. Croup	6. Scarlatina	7. Morbilli	8. Tussis convulsiva	9. Fb. puerperalis	10. Erysipelas	11. Fb. rheumatica	12. Pneumonia crouposa	13. Bronchopn. & Bronchit. capillar.	14. Cholerae & Catarrh. intestinalis. acut.	15. Alii morbi epidemici	16. Tuberculosis	17. Cancer	18. Syphilis	19. Alcoholismus	20. Alii morbi constitut.	21. Eclampsia	22. Apoplexia cerebri	23. Alii mb. cerebri & med. spinal.	24. Mb. cordis	25. Pleuritis	26. Alii morbi pectoris.	27. Peritonitis (puerperal. exclus.)	28. Nephritis albuminosa	29. Alii morbi abdominis.	30. Morbi externar. part.	31. Suicidium	32. Alii casus mortiferi	33. Vitia innata	34. Atrophia infantilis	35. Marasmus senilis	36. Causa mort. non indic.	Summa		
0-1 Aar															2																								25
1-5 Aar															1																								6
5-15 Aar															1																								8
15-45 Aar															1																								17
45-65 Aar															1																								21
65-80 Aar															1																								23
Over 80 Aar															1																								5
Tilsammen						1		4		1	1	6	6	7	*4	18	4	2	3	2	1	7		10		5		3	4	1	3	2	2		5	3	105		
Mandkøn								2		1	1	5	3	3	4	10	2	2	2	2	1	5		5		2		1	1		3	2	2		2	2	60		
Kvindekøn						1		2				1	3	4		8	2			1	2	2		5		3		3	1					3	1	45			

* Meningitis cerebro-spin. epid. 2 Dødsfald (små Tal).

Tab. 7. I Landbohøjskolens Klinikker samt i 14 praktiserende Dyrlægers Praksis forekom følgende nye Tilfælde af (Maladies épizootiques):

Miltbrand. Anthrax.	
Rosen. Erysipelas.	
Nældenslet. Urticaria.	
Ringorm. Herpes tonsurans.	1
Katarrh. Bronchitis acuta.	3
Rygmarvstyphus. Febris typh. paralyt. equi.	
Snive og Springorm. Mal-leus humidus & farcim.	
Brandfeber. Morbus maculosus.	
Lungesyge hos Hesten. Pneumonia epizootica equi.	5
Influenza hos Hesten. Influenza erythemat.	5
Kværke. Adenitis equi.	6
Mundsyge. Stomatitis pustul. contagios.	
Skab. Scabies equi sarcoptica.	
Kopper hos Kvæget. Variolæ bovinae.	
Mund- og Klovesyge. Aphthæ epizoot.	
Ondartet Lungesyge hos Kvæget.	
Croup	
Rødsyge. Erysipelas carbuncul. suis.	
Svinepest. Diphtheritis suis.	
Hundesyge. Febris catarrh. epizoot. canum.	16
Hundegalskab. Hydrophobia.	
Haarsækmidder. Acanus folliculorum.	5
Diphtheritis hos Fjerkræ.	
Andre epizootiske og snit-somme Sygdomme. Alii morbi. epiz. et contagiosi.	
Tilsammen.	41
Anmærkning:	

Ugentlig Oversigt

Ville de
Copenhague.

over

Kjøbenhavn.

Fødsler, Sygdomme og Dødsfald.

Bulletin hebdomadaire de statistique démographique et médicale.

Offentliggjort af Kjøbenhavns Stads-læge ifølge Kommunalbestyrelsens Foranstaltning.

Folkemængde
(Population calculée)

1. Juli 1896 . . . 340,500.

Af 1000 Indbyggere i 1896:

Dødsfald (décès): . . . 16.6
(étrangers compris).

Fødsler (naissances): . 30.0.

Ægteskaber (mariages): 8.2.

Areal: 4140 Tdr. Land
(2284 Hect.)
Beliggenhed (Situation):
Nordl. Bredde: . . 55° 41'
Lgd. f. Greenw.: 12° 36'

1898. Nr. 26.

Ugen fra Søndag d. 26 Juni til Lørdag d. 2. Juli begge Dage inkl.

23. Aargang.

Tab. 1. Ægteskaber, Fødsler og Dødsfald m. m. Mariages, Naissances, Décès etc.

Ægte- skaber	Levendefødte.	Dødfødte.	Dødsfald efter Alder.											Deraf Døde											
			Dødsfald efter Alder.			(Dødfødte excl.)											Deraf Døde								
	ægte	u-ægte	Ialt	ægte	u-ægte	Ialt	0-1		1-5	5-15	15-45	45-65	65-80	Over 80	Ialt	inden- bys	uden- bys	paa Hospitalerne ialt	Epid.- hospital	Uden- Læge- behndl.	Plejebørn.		måle femelle		
							ægte	uægte													0-1 Aar	1-14 Aar			
58	Mandkøn .	79	19	98	3	1	4	10	7	6	4	5	11	8	-	51	51	-	23	5	4	4	1		
	Kvindkøn .	70	10	80	2	1	3	8	2	8	2	8	9	17	6	60	59	1	28	1	2	-	-		
	Tilsammen .	149	29	178	5	2	7	18	9	14	6	13	20	25	6	111	120	1	51	6	6	4	1	total	
Maria- ges	légit. illég. total	Nés vivants.	légit. illég. total	Morts-nés.	légit. illég.	Décès	(Morts-nés excl.)											domici- liés	étran- gers	total dans les hôpitaux	épidém.	sine medico	0-1 ans	1-14 ans	

Tab. 2. Vejrforholdene efter lagttagelser paa Landbohøjskolen og ved Toldboden i Kjøbenhavn. Observations météorologiques. (Meddelt fra det meteorologiske Institut.)

	Højde over Havet i Meter	Lufttrykket ved Havets Overflade Millimeter. Midd.	Luftens Varme. Celsius.											Fugtigheds- graden. Procent. Midd.	
			Middel					Absolut Højest		Absolut Lavest		Dagligt Spillerum			
			8 a. m.	2 p. m.	9 p. m.	Døgnet	Avgivelse fra det Normale	Dag	Stand	Dag	Stand	Middel	Størst		Mindst
Landbohøjskolen	7.00	-	13.9	16.5	12.7	14.1	÷1.9	30.	20.6	1.	10.0	6.5	9.2	3.4	87
Toldboden	2.60	757.9	13.6	15.6	14.0	14.0	÷1.5	30.	18.2	1.	10.7	4.3	6.7	3.0	85

Anmærkning:
Friske vestlige Vinde, temmelig køligt og meget regnfuldt Vejr.

Nedbør. Millime- ter. Sum.	Antal Dage med				Antal af Solskins- timer i Ugen	Vindretningen. Procent.								Vind- styrken. Skala 0-6. Midd.	Havets Overflade i Øresund.		
	Regn, Sne, Hagl	Taaqe	Torden	Frost		N.	NE.	E.	SE.	S.	SW.	W.	NW.		stille	Varme. Celsius. Midd.	Saltholdighed. Procent. Midd.
47.1	6	-	-	-	12	2	2	-	10	-	50	29	7	-	1.7	14.2	1.10

Tab. 3. Oversigt over anmeldte Dødsfald af fremherskende epidemiske Sygdomme i udenlandske større Byer og Schavne.

	London	Liverpool	Newcastle	Hull	Christiana	Stockholm	Göteborg	Malinö	St. Petersburg	Königsberg	Danzig	Stettin	Lübeck	Hamburg	Berlin	Amsterdam	Bruxelles	Paris	Wien	Buda-Pesth	Rom	Odessa	Triest	Warschau	Lissabon	New-York
For Ugen til	25/6	25/6	25/6	25/6	25/6	18/6	25/6	25/6	25/6	18/6	18/6	18/6	18/6	25/6	18/6	18/6	25/6	18/6	18/6	18/6	21/6	18/6	18/6	18/6	4/6	11/6
Kopper	43	4	6	1	3	1	-	-	9	2	-	-	-	20	9	5	-	36	25	4	4	1	-	5	2	20
Mæslinger	8	2	-	1	-	-	-	-	20	-	1	-	-	-	3	-	2	2	5	1	-	2	1	2	2	16
Skarlagensfeber	21	-	-	1	1	1	1	1	25	-	2	-	-	-	9	-	2	5	10	1	-	2	1	2	2	21
Diphtheritis og Croup	39	4	4	1	2	2	-	1	5	*	*	*	*	4	*	6	1	10	3	1	1	1	2	2	3	16
Kighoste	4	-	-	-	-	-	-	-	16	1	-	-	-	-	1	2	-	1	2	1	1	-	2	1	2	5
Typhoid Feber	-	-	-	-	-	-	-	-	-	-	-	-	-	-	-	-	-	-	-	-	-	-	-	-	-	-
Exanthem. Typhus	-	-	-	-	-	-	-	-	-	-	-	-	-	-	-	-	-	-	-	-	-	-	-	-	-	-
Blodgang	-	-	-	-	-	-	-	-	-	-	-	-	-	-	-	-	-	-	-	-	-	-	-	-	-	-
Asiatisk Kolera	-	-	-	-	-	-	-	-	-	-	-	-	-	-	-	-	-	-	-	-	-	-	-	-	-	-

Anmærkning:

Tab. 4. Oversigt over Sygeligheden og Dødeligheden af epidemiske Sygdomme i Kjøbenhavn i de sidste 13 Uger. Morbidité et mortalité des 13 dernières semaines (Maladies zymotiques principales).

Fra 4. Marts til 2. Juli.	Variolæ		Morbilli		Scarlatina		Diphth. & Croup.		Tussis conv.		Fb. typh.		Catarrh. int. acut.		Erysipelas		Fb. puerp.		Pneum. croup.		Mening. cere- brospin. epid.	
	Syge. Cas.	Døde. Décès.	Syge. Cas.	Døde. Décès.	Syge. Cas.	Døde. Décès.	Syge. Cas.	Døde. Décès.	Syge. Cas.	Døde. Décès.	Syge. Cas.	Døde. Décès.	Syge. Cas.	Døde. Décès.	Syge. Cas.	Døde. Décès.	Syge. Cas.	Døde. Décès.	Syge. Cas.	Døde. Décès.	Syge. Cas.	Døde. Décès.
3/4-9/4	-	-	2	-	19	-	24	5	58	-	4	2	54	2	15	-	4	-	24	5	2	-
10/4-16/4	-	-	1	-	21	1	25	1	92	5	1	-	82	4	19	-	1	-	25	4	1	1
17/4-23/4	-	-	2	-	24	-	18	-	65	6	2	-	100	6	15	-	1	-	37	2	6	1
24/4-30/4	-	-	7	-	21	-	24	-	84	4	3	-	89	3	13	-	1	-	39	9	7	3
1/5-7/5	-	-	8	-	23	-	20	-	87	7	2	-	74	1	13	-	-	-	41	7	13	3
8/5-14/5	-	-	6	-	26	-	28	-	83	6	2	-	90	6	8	-	3	-	28	9	18	10
15/5-21/5	-	-	7	-	29	-	19	-	93	4	1	-	68	5	20	-	-	-	31	3	8	7
22/5-28/5	-	-	7	-	21	1	31	2	70	9	1	-	78	4	19	1	2	1	29	8	17	7
29/5-4/6	-	-	4	-	24	-	19	-	76	3	4	1	81	8	12	-	2	1	18	4	13	1
5/6-11/6	-	-	4	-	34	1	25	-	101	5	3	1	87	7	20	-	1	2	17	6	12	7
12/6-18/6	-	-	2	-	26	-	23	-	126	7	2	-	112	4	14	-	1	1	13	4	4	7
19/6-25/6	1	-	3	-	46	1	21	-	83	4	5	-	91	7	16	-	3	-	22	6	9	2
26/6-2/7	-	-	2	-	19	3	15	2	70	7	5	-	108	8	13	-	-	-	24	3	3	1

Ugentlig Oversigt

Ville de
Copenhague.

over

Kjøbenhavn.

Folkemængde
(Population calculée)
1. Juli 1896 . . . 340,500.
Af 1000 Indbyggere i 1896:
Dødsfald (décès): . . . 16.6
(étrangers compris).
Fødsler (naissances): . 30.0
Ægteskaber (mariages): 8.2.

Fødsler, Sygdomme og Dødsfald.

Bulletin hebdomadaire de statistique démographique et médicale.

Offentliggjort af Københavns Stadslæge ifølge Kommunalbestyrelsens Foranstaltning.

1898. Nr. 27.

Ugen fra Søndag d. 3 Juli til Lørdag d. 9. Juli begge Dage inkl.

23. Aargang.

Tab. 1. Ægteskaber, Fødsler og Dødsfald m. m. Mariages, Naissances, Décès etc.

Ægte- skaber	Levendefødte.			Dødfødte.			Dødsfald efter Alder. (Dødfødte excl.)										Deraf Døde					Plejebørn.		måde femelle		
	ægte	u- ægte	Ialt	ægte	u- ægte	Ialt	0-1 ægte	1-5 uægte	5-15	15-45	45-65	65-80	Over 80	Ialt	inden- bys	uden- bys	paa Hospitalerne ialt	Epid- hospital	Uden- Læge- behold.	0-1 Aar	1-14 Aar	total				
41	Mandkøn .	71	20	91	-	-	-	12	4	2	3	10	13	4	2	50	48	2	20	1	3	-	-	total		
	Kvindkøn .	66	19	85	1	1	2	6	1	6	5	2	9	9	3	41	40	1	20	1	5	1	1			
	Tilsammen .	137	39	176	1	1	2	18	5	8	8	12	22	13	5	91	88	3	40	2	8	1	1			
Maria- ges	légit. illég. total	légit. illég. total	légit. illég. total	légit. illég. total	légit. illég. total	légit. illég. total	légit. illég.	Décès. (Morts-nés excl.)										total	domici- liés	étran- gers	total dans les hôpitaux	épidém.	sine medico	0-1 ans 1-14 ans	Enfants placés en pension	

Tab. 2. Vejrforholdene efter lagttagelser paa Landbohøjskolen og ved Toldboden i Kjøbenhavn.
Observations météorologiques. (Meddelt fra det meteorologiske Institut.)

	Højde over Havet i Meter	Lufttrykket ved Havets Overflade Millimeter. Middel.	Luftens Varme. Celsius.												Fugtigheds- graden. Procent. Middel.	Anmærkning: Vestlige til nordlige Vinde, køligt og regnfuldt Vejr.
			Middel					Absolut Højest		Absolut Lavest		Dagligt Spillerum				
			8 a. m.	2 p. m.	9 p. m.	Døgnet	Afvigelse fra det Normale	Dag	Stand	Dag	Stand	Middel	Størst	Mindst		
Landbohøjskolen	7.00	-	13.7	15.4	11.8	13.3	÷3.0	9.	19.8	3.	7.6	6.9	9.6	5.2	86	
Toldboden . .	2.60	760.3	13.1	14.1	12.4	13.3	÷2.8	9.	17.9	3.	9.2	4.3	5.8	2.7	82	

Tab. 3. Oversigt over anmeldte Dødsfald af fremherskende epidemiske Sygdomme i udenlandske større Byer og Søhavne.

For Ugen til	Antal Dage med				Antal af Solskins- timer i Ugen	Vindretningen. Procent.								Vind- styrken. Skala 0-6. Middel.	Havets Overflade i Øresund.		Anmærkning:	
	Regn, Sne, Hagl	Taae	Torden	Frost		N.	NE.	E.	SE.	S.	SW.	W.	NW.		salle	Varme. Celsius. Middel		Saltholdighed. Procent. Middel
Kopper	2/7	3/7	2/7	2/7	28	10	19	-	2	2	29	21	17	-	1.5	14.0	1.15	Anmærkning: Vestlige til nordlige Vinde, køligt og regnfuldt Vejr.
Mæslinger	48	3	1	2	4	19	3	15	9	5	1	33	20	2	4	1	1	
Skarlagensfeber	12	1	1	1	1	6	1	1	2	1	3	6	7	4	1	1	1	
Diphtheritis og Croup	28	2	2	2	2	24	1	1	1	2	15	1	4	6	2	2	2	
Kighoste	42	2	6	1	1	9	*	*	*	*	*	6	3	9	5	1	1	
Typhoid Feber	10	5	1	1	1	19	1	1	1	1	1	3	2	1	1	1	1	
Exanthem. Typhus	-	-	-	-	-	-	-	-	-	-	-	-	-	-	-	-	-	
Blodgang	-	-	-	-	-	-	-	-	-	-	-	-	-	-	-	-	-	
Asiatisk Kolera	-	-	-	-	-	-	-	-	-	-	-	-	-	-	-	-	-	

Tab. 4. Oversigt over Sygeligheden og Dødeligheden af epidemiske Sygdomme i Kjøbenhavn i de sidste 13 Uger.
Morbidity et mortality des 13 dernières semaines (Maladies zymotiques principales).

Fra 11. Marts til 9. Juli.	Variolæ		Morbilli		Scarlatina		Diphth. & Croup.		Tussis conv.		Fb. typh.		Catarrh. int. acut.		Erysipelas		Fb. puerp.		Pneum. croup.		Mening. cere- brospin. epid.	
	Syge. Cas.	Døde. Décès.	Syge. Cas.	Døde. Décès.	Syge. Cas.	Døde. Décès.	Syge. Cas.	Døde. Décès.	Syge. Cas.	Døde. Décès.	Syge. Cas.	Døde. Décès.	Syge. Cas.	Døde. Décès.	Syge. Cas.	Døde. Décès.	Syge. Cas.	Døde. Décès.	Syge. Cas.	Døde. Décès.	Syge. Cas.	Døde. Décès.
10/4-16/4	-	-	1	-	21	1	25	1	92	5	1	-	82	4	19	-	1	-	25	4	1	1
17/4-23/4	-	-	2	-	24	-	18	1	65	6	2	-	100	6	15	-	1	-	37	2	6	1
24/4-30/4	-	-	7	-	21	-	24	1	84	4	3	-	89	3	13	-	1	-	39	9	7	3
1/5-7/5	-	-	8	-	23	-	20	1	87	7	3	-	74	1	13	-	1	-	41	7	13	3
8/5-14/5	-	-	6	-	26	-	28	1	83	6	2	-	90	6	8	-	3	-	28	9	18	10
15/5-21/5	-	-	-	-	29	-	19	2	93	4	1	-	68	5	20	-	-	-	31	3	8	7
22/5-28/5	-	-	7	-	21	1	31	2	70	9	1	-	78	4	19	1	2	2	29	8	17	7
29/5-4/6	-	-	4	-	24	-	19	-	76	3	4	1	81	8	12	-	2	1	18	4	13	1
5/6-11/6	-	-	4	-	34	1	25	-	101	5	3	1	87	7	20	-	1	2	17	6	12	7
12/6-18/6	-	-	2	-	26	-	23	2	126	7	2	-	112	4	14	-	1	1	13	4	4	7
19/6-25/6	1	-	3	-	46	1	21	-	83	4	5	-	91	7	16	1	3	-	22	6	9	2
26/6-2/7	-	-	2	-	19	3	15	2	70	7	5	-	108	8	13	-	-	-	24	3	3	1
3/7-9/7	-	-	6	-	18	-	34	1	132	5	4	-	83	4	13	-	1	-	11	-	5	5

Ugentlig Oversigt

Kjøbenhavn.

Ville de
Copenhague.

over

Fødsler, Sygdomme og Dødsfald.

Bulletin hebdomadaire de statistique démographique et médicale.

Offentliggjort af Københavns Stadslæge ifølge Kommunalbestyrelsens Foranstaltning.

Folkemængde
(Population calculée)
1. Juli 1896 . . . 340,500.
Af 1000 Indbyggere i 1896:
Dødsfald (décès) . . . 16.6
(étrangers compris).
Fødsler (naissances) . . 30.0
Ægteskaber (mariages) : 8.2.

1898. Nr. 28.

Ugen fra Søndag d. 10 Juli til Lørdag d. 16. Juli begge Dage inkl.

23. Aargang.

Tab. 1. Ægteskaber, Fødsler og Dødsfald m. m. Mariages, Naissances, Décès etc.

Ægte- skaber		Levendefødte.			Dødfødte.			Dødsfald efter Alder. (Dødfødte excl.)								Deraf Døde					måde femelle	total			
		ægte	u- ægte	Ialt	ægte	u- ægte	Ialt	0-1 ægte	1-5 uægte	5-15	15-45	45-65	65-80	Over 80	Ialt	inden- bys	uden- bys	paa Hospi- tallerne ialt	Epid.- hospi- tal	Uden- Læge- behandl.			Plejebørn.		
		légit.	illég.	total	légit.	illég.	total	légit.	illég.	Décès. (Morts-nés excl.)								domici- liés	étran- gers	total dans les hôpitaux	épidém. sine medico	sine medico	0-1 ans Enfants placés en pension	1-14 ans	
59	Mandkøn .	77	23	100	-	1	1	16	4	7	3	15	11	12	1	69	68	1	24	3	6	1	-		
	Kvindkøn .	73	22	95	3	-	3	12	5	6	4	11	8	6	6	56	55	1	17	-	4	1	1		
	Tilsammen .	150	45	195	3	1	4	28	7	13	7	26	19	18	7	125	123	2	41	3	10	2	1		
Maria- ges		légit.	illég.	total	légit.	illég.	total	légit.	illég.	Décès. (Morts-nés excl.)								total	domici- liés	étran- gers	total dans les hôpitaux	épidém. sine medico	sine medico	0-1 ans Enfants placés en pension	1-14 ans

Tab. 2. Vejrforholdene efter Iagttagelser paa Landbohøjskolen og ved Toldboden i Kjøbenhavn.
Observations météorologiques. (Meddelt fra det meteorologiske Institut.)

Højde over Havet i Meter	Lufttrykket ved Havets Overflade Millimeter. Middel.	Luftens Varme. Celsius.											Fugtigheds- graden. Procent. Middel.		
		Middel					Absolut Højest		Absolut Lavest		Dagligt Spillerum				
		8 a. m.	2 p. m.	9 p. m.	Døgnnet	Afvigelse fra det Normale	Dag	Stand	Dag	Stand	Middel	Størst		Mindst	
Landbohøjskolen	7.00	-	15.3	19.2	13.9	15.5	÷1.2	11.	25.0	13.	9.0	8.7	11.8	6.7	71
Toldboden . .	2.60	757.5	14.4	17.6	15.5	15.3	÷1.2	11.	22.7	13.	10.1	6.5	9.2	4.8	68

Anmærkning:
Friske vestlige til nordlige Vinde og temmelig
køligt Vejr. Enkelte smaa Regnbyger

Tab. 3. Oversigt over anmeldte Dødsfald af fremherskende epidemiske Sygdomme i udenlandske større Byer og Søhavne.

Nedbør. Millime- ter. Sum.	Antal Dage med				Antal af Solskins- timer i Ugen	Vindretningen. Procent.								Vind- styrken. Skala 0-6. Middel.	Havets Overflade i Øresund.		
	Regn, Sne, Hagl	Taaqe	Torden	Frost		N.	NE.	E.	SE.	S.	SW.	W.	NW.		stille	Varme. Celsius. Middel	Saltholdighed. Procent. Middel
1.8	2	-	1	-	58	24	5	-	-	-	-	36	35	-	2.0	14.7	1.24

Anmærkning:

Tab. 4. Oversigt over Sygeligheden og Dødeligheden af epidemiske Sygdomme i Kjøbenhavn i de sidste 13 Uger.
Morbidity et mortalité des 13 dernières semaines (Maladies zymotiques principales).

Fra 18. Marts til 16. Juli.	Variolæ		Morbilli		Scarlatina		Diphth. & Croup.		Tussis conv.		Fb. typh.		Catarrh. int. acut.		Erysipelas		Fb. puerp.		Pneum. croup.		Mening. cere- brospin. epid.	
	Syge. Cas.	Døde. Décès.	Syge. Cas.	Døde. Décès.	Syge. Cas.	Døde. Décès.	Syge. Cas.	Døde. Décès.	Syge. Cas.	Døde. Décès.	Syge. Cas.	Døde. Décès.	Syge. Cas.	Døde. Décès.	Syge. Cas.	Døde. Décès.	Syge. Cas.	Døde. Décès.	Syge. Cas.	Døde. Décès.	Syge. Cas.	Døde. Décès.
17/4-28/4	-	-	2	-	24	-	18	1	65	6	2	-	100	6	15	-	1	-	37	2	6	1
24/4-30/4	-	-	7	-	21	-	24	1	84	4	3	-	89	3	13	-	1	1	39	9	7	3
1/5-7/5	-	-	8	-	23	-	20	1	87	7	3	-	74	1	13	-	-	-	41	7	13	3
8/5-14/5	-	-	6	-	26	-	28	1	83	6	2	-	90	6	8	-	3	-	28	9	18	10
15/5-21/5	-	-	-	-	29	-	19	2	93	4	1	-	68	5	20	-	3	-	31	3	8	7
22/5-28/5	-	-	7	-	21	1	31	2	70	9	1	-	78	4	19	1	2	1	29	8	17	7
29/5-4/6	-	-	4	-	24	-	19	-	76	3	4	1	81	8	12	-	2	1	18	4	13	1
5/6-11/6	-	-	4	-	34	1	25	-	101	5	3	1	87	7	20	-	1	2	17	6	12	7
12/6-18/6	-	-	2	-	26	-	23	2	126	7	2	-	112	4	14	-	1	-	13	4	4	7
19/6-25/6	1	-	3	-	46	1	21	1	83	4	5	-	91	7	16	1	3	-	22	6	9	2
26/6-2/7	-	-	2	-	19	3	15	2	70	7	5	-	108	8	13	-	-	-	24	3	3	1
3/7-9/7	-	-	6	-	18	-	34	1	132	5	4	-	83	4	13	-	1	-	11	-	5	5
10/7-16/7	-	-	4	-	21	-	23	-	99	13	1	-	76	9	14	-	2	-	7	-	3	3

Ugentlig Oversigt

Kjøbenhavn.

Ville de
Copenhague.

over

Fødsler, Sygdomme og Dødsfald.

Bulletin hebdomadaire de statistique démographique et médicale.

Offentliggjort af Københavns Stadslæge ifølge Kommunalbestyrelsens Foranstaltning.

Folkemængde
(Population calculée)
1. Juli 1896 . . . 340,500.
Af 1000 Indbyggere i 1896:
Dødsfald (décès): . . . 16.6
(étrangers compris).
Fødsler (naissances): . . 30.0.
Ægteskaber (mariages): 8.2.

1898. Nr. 29.

Ugen fra Søndag d. 17 Juli til Lørdag d. 23. Juli begge Dage inkl.

23. Aargang.

Tab. 1. Ægteskaber, Fødsler og Dødsfald m. m. Mariages, Naissances, Décès etc.

Ægte- skaber	Levendefødte.			Dødsfødte.			Dødsfald efter Alder. (Dødsfødte excl.)										Deraf Døde					måle femelle	
	ægte	u- ægte	Ialt	ægte	u- ægte	Ialt	0-1		1-5	5-15	15-45	45-65	65-80	Over 80	Ialt	inden- bys	uden- bys	paa Hospitalerne Epid.- hospital	Uden- Læge- behdl.	Plejebørn. 0-1 Aar 1-14 Aar			
43	Mandkøn .	79	38	117	-	2	2	10	6	1	4	11	12	5	3	52	50	2	19	3	6	3	-
	Kvindkøn .	75	25	100	2	1	3	4	5	7	3	8	11	10	3	51	48	3	19	-	7	1	-
	Tilsammen .	154	63	217	2	3	5	14	11	8	7	19	23	15	6	103	98	5	38	3	13	4	-
Maria- ges	légit. illég. total Nés vivants.				légit. illég. total Morts-nés.				légit. illég. Décès. (Morts-nés excl.)							otal	domici- liés	étran- gers	total dans les hôpitaux	épidém. medico	sine medico	0-1 ans 1-14 ans Enfants placés en pension	

Tab. 2. Vejrforholdene efter Iagttagelser paa Landbohøjskolen og ved Toldboden i Kjøbenhavn. Observations météorologiques. (Meddelt fra det meteorologiske Institut.)

	Højde over Havet i Meter	Lufttrykket ved Havets Overflade Millimeter. Middel.	Luftens Varme. Celsius.										Fugtigheds- graden. Procent. Middel.		
			Middel					Absolut Højest		Absolut Lavest		Dagligt Spillerum			
			8 a. m.	2 p. m.	9 p. m.	Døgnet	Afvigelse fra det Normale	Dag	Stand	Dag	Stand	Middel		Størst	Mindst
Landbohøjskolen	7.00	-	14.2	16.1	13.0	14.1	÷2.8	22.	22.2	19.	9.3	7.5	9.5	4.4	75
Toldboden	2.60	756.9	13.5	15.5	14.1	14.0	÷2.7	22.	20.0	*)	10.6	5.2	7.5	3.6	74

Anmærkning:
Friske vestlige og nordvestlige Vinde og
køligt Vejr. Enkelte Dage megen Regn.
*) 19., 20. og 21.

Tab. 3. Oversigt over anmeldte Dødsfald af fremherskende epidemiske Sygdomme i udenlandske større Byer og Søhavne.

	Antal Dage med				Antal af Solskins- timer i Ugen	Vindretningen. Procent.										Vind- styrken. Skala 0-6. Middel.	Havets Overflade i Øresund.	
	Regn, Sne, Hagl	Taaqe	Torden	Frost		N.	NE.	E.	SE.	S.	SW.	W.	NW.	Stille	Varme. Celsius. Middel		Saltholdighed. Procent. Middel	
21.2	4	-	1	-	36	-	-	-	2	3	16	38	38	-	2.0	14.4	1.87	

Anmærkning:

Tab. 4. Oversigt over Sygeligheden og Dødeligheden af epidemiske Sygdomme i Kjøbenhavn i de sidste 13 Uger. Morbidité et mortalité des 13 dernières semaines (Maladies zymotiques principales).

Fra 25. Marts til 23. Juli.	Variolæ		Morbilli		Scarlatina		Diphth. & Croup.		Tussis conv.		Fb. typh.		Catarrh. int. acut.		Erysipelas		Fb. puerp.		Pneum. croup.		Mening. cere- brospin. epid.	
	Syge. Cas.	Døde. Décès.	Syge. Cas.	Døde. Décès.	Syge. Cas.	Døde. Décès.	Syge. Cas.	Døde. Décès.	Syge. Cas.	Døde. Décès.	Syge. Cas.	Døde. Décès.	Syge. Cas.	Døde. Décès.	Syge. Cas.	Døde. Décès.	Syge. Cas.	Døde. Décès.	Syge. Cas.	Døde. Décès.	Syge. Cas.	Døde. Décès.
24/4-30/4	-	-	7	-	21	-	24	1	84	4	3	-	89	3	13	-	1	1	39	9	7	3
1/5-7/5	-	-	8	-	23	-	20	1	87	7	3	-	74	1	13	-	-	1	41	7	13	3
8/5-14/5	-	-	6	-	26	-	28	1	83	6	2	-	90	6	8	-	3	-	28	9	18	10
15/5-21/5	-	-	-	-	29	-	19	2	93	4	1	-	68	5	20	-	-	-	31	3	6	7
22/5-28/5	-	-	7	-	21	1	31	2	70	9	1	-	78	4	19	1	2	1	29	8	17	7
29/5-4/6	-	-	4	-	24	-	19	-	76	3	1	1	81	8	12	-	2	1	18	4	13	1
5/6-11/6	-	-	4	-	34	1	25	-	101	5	3	1	87	7	20	-	1	2	17	6	12	7
12/6-18/6	-	-	2	-	26	-	23	2	126	7	2	-	112	4	14	-	1	-	13	4	4	7
19/6-25/6	1	-	3	-	46	1	21	-	83	4	5	-	91	7	16	-	3	-	22	6	9	2
26/6-2/7	-	-	2	-	19	3	15	2	70	7	5	-	108	8	13	-	-	-	24	3	3	1
3/7-9/7	-	-	6	-	18	-	34	1	132	5	4	-	83	4	13	-	1	-	11	-	5	5
10/7-16/7	-	-	4	-	21	-	23	-	99	13	1	-	76	9	14	-	2	-	7	-	2	3
17/7-23/7	-	-	3	-	22	-	23	1	104	6	9	3	66	10	16	-	1	-	8	2	2	3

Ugentlig Oversigt

Kjøbenhavn.

Ville de
Copenhague.

over

Fødsler, Sygdomme og Dødsfald.

Bulletin hebdomadaire de statistique démographique et médicale.

Offentliggjort af Københavns Stadslæge ifølge Kommunalbestyrelsens Foranstaltning.

Areal: 4140 Tdr. Land
(2284 Hect.)
Beliggenhed (Situation):
Nordl. Bredde: . . 55° 41'
Lgd. f. Greenw.: 12° 36'

Folkemængde
(Population calculée)
1. Juli 1896 . . . 340,500.
Af 1000 Indbyggere i 1896:
Dødsfald (décès): . . . 16.6
(étrangers compris).
Fødsler (naissances): . 30.0
Ægteskaber (mariages): 8.2.

1898. Nr. 30.

Ugen fra Søndag d. 24 Juli til Lørdag d. 30. Juli begge Dage inkl.

23. Aargang.

Tab. 1. Ægteskaber, Fødsler og Dødsfald m. m. Mariages, Naissances, Décès etc.

Ægte- skaber	Levendefødte.			Dødfødte.			Dødsfald efter Alder. (Dødfødte excl.)								Deraf Døde											
	ægte	u- ægte	Ialt	ægte	u- ægte	Ialt	0-1		1-5	5-15	15-45	45-65	65-80	Over 80	Ialt	inden- bys	uden- bys	paa Hospi- tallerne ialt	Epid.- hospi- tal	Uden- Læge- behandl.	Plejebørn.					
							ægte	uægte													0-1 Aar	1-14 Aar				
35	Mandkøn .	72	23	95	1	2	3	13	4	5	3	9	13	13	1	61	50	2	24	1	8	-	-			
	Kvindkøn .	62	22	84	2	1	3	7	5	1	1	4	13	7	4	42	40	2	19	-	6	2	-			
	Tilsammen .	134	45	179	3	3	6	20	9	6	4	13	26	20	5	103	99	4	43	1	14	2	-			
Maria- ges	légit.	illég.	total	légit.	illég.	total	légit. illég.		total								domici- liés	étran- gers	total dans les hôpitaux	épidém.	sine medico	0-1 ans 1-14 ans Enfants placés en pension				
		Nés vivants.		Morts-nés.			Décès. (Morts-nés excl.)																		måle femelle	total

Tab. 2. Vejrforholdene efter Iagttagelser paa Landbohøjskolen og ved Toldboden i Kjøbenhavn.
Observations météorologiques. (Meddelt fra det meteorologiske Institut.)

	Højde over Havet i Meter	Lufttrykket ved Havets Overflade Millimeter. Middel.	Luftens Varme. Celsius.											Fugtigheds- graden. Procent. Middel.	
			Middel					Absolut Højest		Absolut Lavest		Dagligt Spillerum			
			8 a. m.	2 p. m.	9 p. m.	Døgnet	Afvigelse fra det Normale	Dag	Stand	Dag	Stand	Middel	Størst		Mindst
Landbohøjskolen	7.00	-	14.4	17.5	12.4	14.3	-2.5	30.	21.9	28.	10.1	8.2	11.4	4.2	80
Toldboden . .	2.60	757.9	13.4	16.1	13.8	13.9	-2.7	29. 30.	19.0	25.	10.9	5.3	7.1	3.1	80

Anmærkning:
Overvejende vestlige og nordvestlige Vinde
med køligt Vejr. Den maatte Regn faldt
omtrent udelukkende d. 24.-25de.

Nedbør. Millime- ter. Sum.	Antal Dage med				Antal af Solskins- timer i Ugen	Vindretningen. Procent.									Vind- styrken. Skala 0-6. Middel.	Havets Overflade i Øresund.	
	Regn, Sne, Hagl	Taaqe	Torden	Frost		N.	NE.	E.	SE.	S.	SW.	W.	NW.	Sølle		Varme. Celsius. Middel	Saltholdighed. Procent. Middel
	6.5	2	-	-		-	34	2	5	-	-	2	22	33		31	5

Tab. 3. Oversigt over anmeldte Dødsfald af fremherskende epidemiske Sygdomme i udenlandske større Byer og Søhavne.

	London	Liverpool	Newcastle	Hull	Christiania	Stockholm	Göteborg	Malmö	St. Petersburg	Königsberg	Danzig	Stettin	Lübeck	Hamburg	Berlin	Amsterdam	Bruxelles	Paris	Wien	Buda-Pesth	Rom	Odessa	Triest	Warschau	Lissabon	New-York
For Ugen til	23/7	23/7	23/7	23/7	23/7	16/7	23/7	23/7	23/7	16/7	16/7	16/7	16/7	23/7	16/7	23/7	23/7	16/7	16/7	16/7	21/6	16/7	16/7	16/7	2/7	9/7
Kopper	22	5	2	1	3	1	1	1	12	1	1	1	1	11	9	1	1	30	11	3	4	1	1	14	4	19
Mæslinger	8	3	3	1	1	1	1	1	12	1	1	1	1	11	9	1	1	7	8	1	1	1	1	14	4	10
Skarlagensfeber	29	33	2	1	1	5	1	1	11	1	1	1	1	3	7	1	1	9	13	3	2	1	1	6	2	44
Diphtheritis og Croup	38	3	5	1	1	1	1	1	2	1	1	1	1	3	1	1	1	10	6	2	1	1	1	1	1	18
Kighoste	8	4	2	1	1	1	1	1	25	3	1	1	1	2	1	1	1	3	1	1	1	1	1	1	1	11
Typhoid Feber	1	1	1	1	1	1	1	1	1	1	1	1	1	1	1	1	1	1	1	1	1	1	1	1	1	1
Exanthem. Typhus	1	1	1	1	1	1	1	1	1	1	1	1	1	1	1	1	1	1	1	1	1	1	1	1	1	1
Blodgang	1	1	1	1	1	1	1	1	1	1	1	1	1	1	1	1	1	1	1	1	1	1	1	1	1	1
Asiatisk Kolera	1	1	1	1	1	1	1	1	1	1	1	1	1	1	1	1	1	1	1	1	1	1	1	1	1	1

Anmærkning:

Tab. 4. Oversigt over Sygeligheden og Dødeligheden af epidemiske Sygdomme i Kjøbenhavn i de sidste 13 Uger.
Morbidity et mortalité des 13 dernières semaines (Maladies zymotiques principales).

Fra 1. April til 30. Juli.	Variolæ		Morbilli.		Scarlatina		Diphth. & Croup.		Tussis conv.		Fb. typh.		Catarrh. int. acut.		Erysipelas		Fb. puerp.		Pneum. croup.		Mening. cere- brospin. epid.	
	Syge. Cas.	Døde. Décès.	Syge. Cas.	Døde. Décès.	Syge. Cas.	Døde. Décès.	Syge. Cas.	Døde. Décès.	Syge. Cas.	Døde. Décès.	Syge. Cas.	Døde. Décès.	Syge. Cas.	Døde. Décès.	Syge. Cas.	Døde. Décès.	Syge. Cas.	Døde. Décès.	Syge. Cas.	Døde. Décès.	Syge. Cas.	Døde. Décès.
1/5 - 7/5	-	-	8	-	23	-	20	1	87	7	3	-	74	1	13	-	-	1	41	7	13	3
8/5 - 14/5	-	-	6	-	26	-	28	1	83	6	2	-	90	6	8	-	3	1	28	9	18	10
15/5 - 21/5	-	-	-	-	29	-	19	2	93	4	1	-	68	5	20	-	-	1	31	3	8	7
22/5 - 28/5	-	-	7	-	21	1	31	2	70	9	1	-	78	4	19	1	2	1	29	8	17	7
29/5 - 4/6	-	-	4	-	24	-	19	1	76	3	4	1	81	8	12	-	2	1	18	4	13	1
5/6 - 11/6	-	-	4	-	34	1	25	1	101	5	3	1	87	7	20	-	1	2	17	6	12	7
12/6 - 18/6	-	-	2	-	26	-	23	2	126	7	2	-	112	4	14	-	1	-	13	4	4	7
19/6 - 25/6	1	-	3	-	46	1	21	-	83	4	5	-	91	7	16	1	3	-	22	6	9	2
26/6 - 2/7	-	-	2	-	19	3	15	2	70	7	5	-	108	8	13	-	-	-	24	3	3	1
3/7 - 9/7	-	-	6	-	18	-	34	1	132	5	4	-	83	4	13	-	1	-	11	-	5	5
10/7 - 16/7	-	-	4	-	21	-	23	-	99	13	1	-	76	9	14	-	2	-	7	-	3	3
17/7 - 23/7	-	-	3	-	22	-	23	1	104	6	9	3	66	10	16	-	1	-	8	-	2	3
24/7 - 30/7	-	-	6	-	28	-	19	1	87	1	8	-	68	5	10	1	3	-	13	-	5	2

Ugentlig Oversigt

Ville de
Copenhague.

Areal: 4140 Tdr. Land
(2284 Hect.)
Beliggenhed (Situation):
Nordl. Bredde: . . 55° 41'
Lgd. f. Greenw.: 12° 36'

over

Fødsler, Sygdomme og Dødsfald.

Bulletin hebdomadaire de statistique démographique et médicale.

Offentliggjort af Københavns Stadslæge ifølge Kommunalbestyrelsens Foranstaltning.

Kjøbenhavn.

Folkemængde
(Population calculée)
1. Juli 1896 . . . 340,500.
Af 1000 Indbyggere i 1896:
Dødsfald (décès): . . . 16.6
(étrangers compris).
Fødsler (naissances): . . 30.0.
Ægteskaber (mariages): 8.2.

1898. Nr. 31.

Ugen fra Søndag d. 31. Juli til Lørdag d. 6. August begge Dage inkl.

23. Aargang.

Tab. 1. Ægteskaber, Fødsler og Dødsfald m. m. Mariages, Naissances, Décès etc.

Ægte- skaber	Levendefødte.			Dødfødte.			Dødsfald efter Alder. (Dødfødte excl.)								Deraf Døde					Plejebørn.		måde femelle total		
	ægte	n- ægte	Ialt	ægte	n- ægte	Ialt	0-1 ægte	1-5 uægte	5-15	15-45	45-65	65-80	Over 80	Ialt	inden- bys	uden- bys	paa Hospi- tallerne Ialt	Epid.- hospital	Uden- Læge- behandl.	0-1 Aar	1-14 Aar			
55	Mandkøn .	64	20	84	6	-	6	8	1	3	5	10	12	5	3	47	46	1	22	3	6	-	-	total
	Kvindkøn .	62	30	92	2	1	3	7	4	3	2	5	12	8	1	42	42	-	19	2	7	-	-	
	Tilsammen .	126	50	176	8	1	9	15	5	6	7	15	24	13	4	89	88	1	41	5	13	-	-	
Maria- ges	légit. illég. total	légit. illég. total	légit. illég. total	Décès. (Morts-nés excl.)													domici- liés	étran- gers	total dans les hôpitaux	épidém. hospital	sine medico	0-1 ans Enfants placés en pension	1-14 ans	

Tab. 2. Vejrforholdene efter Iagttagelser paa Landbohøjskolen og ved Toldboden i Kjøbenhavn.
Observations météorologiques. (Meddelt fra det meteorologiske Institut.)

	Højde over Havet i Meter	Lufttrykket ved Havets Overflade Millimeter. Middel.	Luftens Varme. Celsius.										Fugtigheds- graden. Procent. Middel.		
			Middel					Absolut Højest		Absolut Lavest		Dagligt Spillerum			
			8 a. m.	2 p. m.	9 p. m.	Døgnet	Afvigelse fra det Normale	Dag	Stand	Dag	Stand	Middel		Størst	Mindest
Landbohøjskolen	7.00	-	16.4	19.9	13.8	16.2	÷0.3	3.	24.6	4.	16.1	8.7	12.3	6.8	77
Toldboden . .	2.60	758.1	15.4	18.6	15.6	16.0	÷0.4	3.	22.6	4.	11.2	6.0	8.7	4.2	74

Anmærkning:
Friske overvejende vestlige og sydvestlige
Vinde med omtrent normal Varme.

Nedbør. Millime- ter. Sum.	Antal Dage med				Antal af Solskins- timer i Ugen	Vindretningen. Procent.								Vind- styrken. Skala 0-6. Middel.	Havets Overflade i Øresund.		
	Regn, Sne, Hagl	Taae	Torden	Frost		N.	NE.	E.	SE.	S.	SW.	W.	NW.		stille	Varme. Celsius. Middel	Saltholdighed. Procent. Middel
10.3	2	-	-	-	26	12	-	-	-	-	36	38	14	-	1.9	13.4	0.98

Tab. 3. Oversigt over anmeldte Dødsfald af fremherskende epidemiske Sygdomme i udenlandske større Byer og Søhavne.

	London	Liverpool	Newcastle	Hull	Christiania	Stockholm	Göteborg	Malmö	St. Petersburg	Königsberg	Danzig	Stettin	Litbeck	Hamborg	Berlin	Amsterdam	Bruxelles	Paris	Wien	Buda-Pesth	Rom	Odessa	Triest	Warschau	Lissabon	New-York	
For Ugen til	30/7	30/7	30/7	30/7	30/7	28/7	30/7	30/7	30/7	28/7	28/7	28/7	28/7	30/7	28/7	28/7	30/7	28/7	28/7	28/7	28/7	28/7	28/7	28/7	28/7	28/7	15/7
Kopper	3	5	3	3	3	1	2	5	5	7	7	7	7	8	6	5	28	14	7	4	4	2	2	10	7	10	
Mæslinger	28	3	3	3	3	1	2	5	5	7	7	7	7	8	6	5	28	14	7	4	4	2	2	10	7	10	
Skarlagensfeber	2	3	3	3	3	1	2	5	5	7	7	7	7	8	6	5	28	14	7	4	4	2	2	10	7	10	
Diphtheritis og Croup	21	5	4	4	4	1	2	5	5	7	7	7	7	8	6	5	28	14	7	4	4	2	2	10	7	10	
Kighoste	31	5	4	4	4	1	2	5	5	7	7	7	7	8	6	5	28	14	7	4	4	2	2	10	7	10	
Typhoid Feber	7	3	1	1	1	1	2	1	5	7	7	7	7	8	6	5	28	14	7	4	4	2	2	10	7	10	
Exanthem. Typhus	-	-	-	-	-	-	-	-	20	1	1	-	-	-	-	-	-	-	-	-	-	-	-	-	-	-	
Blodgang	-	-	-	-	-	-	-	-	3	-	-	-	-	-	-	-	-	-	-	-	-	-	-	-	-	-	
Asiatisk Kolera	-	-	-	-	-	-	-	-	-	-	-	-	-	-	-	-	-	-	-	-	-	-	-	-	-	-	

Anmærkning:

Tab. 4. Oversigt over Sygeligheden og Dødeligheden af epidemiske Sygdomme i Kjøbenhavn i de sidste 13 Uger.
Morbidity et mortality des 13 dernières semaines (Maladies zymotiques principales).

Fra 8. April til 6. August.	Variolæ		Morbilli		Scarlatina		Diphth. & Croup.		Tussis conv.		Fb. typh.		Catarrh. int. acut.		Erysipelas		Fb. puerp.		Pneum. croup.		Mening. cere- brospin. epid.	
	Syge. Cas.	Døde. Décès.	Syge. Cas.	Døde. Décès.	Syge. Cas.	Døde. Décès.	Syge. Cas.	Døde. Décès.	Syge. Cas.	Døde. Décès.	Syge. Cas.	Døde. Décès.	Syge. Cas.	Døde. Décès.	Syge. Cas.	Døde. Décès.	Syge. Cas.	Døde. Décès.	Syge. Cas.	Døde. Décès.	Syge. Cas.	Døde. Décès.
8/5-14/5	-	-	6	-	26	-	28	1	83	6	2	-	90	6	8	-	3	-	28	9	18	10
15/5-21/5	-	-	-	-	29	-	19	2	93	4	1	-	68	5	20	-	-	-	31	3	8	7
22/5-28/5	-	-	7	-	21	-	31	2	70	9	1	-	78	4	19	-	1	-	29	8	17	7
29/5-4/6	-	-	4	-	24	-	19	-	76	3	4	-	81	8	12	-	2	-	18	4	13	1
5/6-11/6	-	-	4	-	34	-	25	-	101	5	3	1	87	7	20	-	1	2	17	6	12	7
12/6-18/6	-	-	2	-	26	-	23	2	126	7	2	-	112	4	14	-	1	1	13	4	4	7
19/6-25/6	1	-	3	-	46	-	21	-	83	4	5	-	91	7	16	-	3	-	22	6	9	2
26/6-2/7	-	-	2	-	19	3	15	2	70	7	5	-	108	8	18	-	-	-	24	3	3	1
3/7-9/7	-	-	6	-	18	-	34	-	132	5	4	-	83	4	13	-	1	-	11	-	5	5
10/7-16/7	-	-	4	-	21	-	23	-	99	13	1	-	76	9	14	-	2	-	7	-	3	3
17/7-23/7	-	-	3	-	22	-	23	-	104	6	9	3	66	10	16	-	1	-	8	2	2	3
24/7-30/7	-	-	6	-	28	-	19	-	87	1	8	-	68	5	10	-	3	-	13	-	5	2
31/7-6/8	-	-	7	-	16	-	29	-	67	3	9	-	105	3	11	-	-	-	8	2	1	3

Ugentlig Oversigt

Kjøbenhavn.

Ville de
Copenhague.

over

Fødsler, Sygdomme og Dødsfald.

Bulletin hebdomadaire de statistique démographique et médicale.

Offentliggjort af Københavns Stadslæge ifølge Kommunalbestyrelsens Foranstaltning.

Folkemængde

(Population calculée)

1. Juli 1896 . . . 340,500.

Af 1000 Indbyggere i 1896:

Dødsfald (décès): . . . 16.6

(étrangers compris).

Fødsler (naissances): . . 30.0.

Ægteskaber (mariages): 8.2.

Areal: 4140 Tdr. Land
(2284 Hect.)
Beliggenhed (Situation):
Nordl. Bredde: . . 55° 41'
Lgd. f. Greenw.: 12° 36'

1898. Nr. 32.

Ugen fra Søndag d. 7. August til Lørdag d. 13. August begge Dage inkl.

23. Aargang.

Tab. 1. Ægteskaber, Fødsler og Dødsfald m. m. Mariages, Naissances, Décès etc.

Ægte- skaber	Levendefødte.			Dødfødte.			Dødsfald efter Alder. (Dødsfald excl.)								Deraf Døde								
	ægte	u- ægte	Ialt	ægte	u- ægte	Ialt	0-1		1-5	5-15	15-45	45-65	65-80	Over 80	Ialt	inden- bys	uden- bys	paa Hospi- tallerne Ialt	Epid.- hospital	Uden- Læge- behold.	Plejebørn.		
							ægte	uægte													0-1 Aar	1-14 Aar	
59	Mandkøn .	106	21	127	3	3	6	9	9	1	4	9	12	3	2	49	47	2	19	2	8	4	-
	Kvindekøn .	75	40	115	2	1	3	5	7	1	2	4	12	11	4	46	44	2	14	-	5	1	-
	Tilsammen .	181	61	242	5	4	9	14	16	2	6	13	24	14	6	95	91	4	33	2	13	5	-
Marias- ges	læg. illæg. total	Nés vivants.		læg. illæg. total	Morts-nés.		læg. illæg.	Décès. (Morts-nés excl.)								total	domici- liés	étran- gers	total dans les hôpitaux	épidém.	sine medico	0-1 ans	1-14 ans
	måde femelle		total		0-1 ans		1-14 ans		Enfants placés en pension														

Tab. 2. Vejrforholdene efter Iagttagelser paa Landbohøjskolen og ved Toldboden i København. Observations météorologiques. (Meddelt fra det meteorologiske Institut.)

	Højde over Havet i Meter	Lufttrykket ved Havets Overflade Millimeter. Middel.	Luftens Varme. Celsius.										Fugtigheds- graden. Procent. Middel.		
			Middel					Absolut Højest		Absolut Lavest		Dagligt Spillerum			
			8 a. m.	2 p. m.	9 p. m.	Døgnet	Afvigelse fra det Normale	Dag	Stand	Dag	Stand	Middel		Størst	Mindst
Landbohøjskolen	7.00	-	14.6	18.4	14.5	15.4	+1.1	7.	22.4	8.	11.2	6.9	11.2	5.4	88
Toldboden	2.60	762.1	14.5	17.1	15.0	15.1	+1.2	7.	20.9	8.	11.5	4.8	9.4	3.2	85

Anmærkning:
Variable Vinde, dog mest fra vestlige
Retninger; temmelig lav Temperatur; de 3
første Dage regnfulde, derefter duset og taaget
Vejr.

Tab. 3. Oversigt over anmeldte Dødsfald af fremherskende epidemiske Sygdomme i udenlandske større Byer og Schavne.

	Antal Dage med				Antal af Solskins- timer i Ugen	Vindretningen. Procent.										Vind- styrken. Skala 0-6. Middel.	Havets Overflade i Øresund.	
	Regn, Sne, Hagl	Taae	Torden	Frost		N.	NE.	E.	SE.	S.	SW.	W.	NW.	Stille	Varme. Celsius. Middel.		Saltholdighed. Procent. Middel.	
22.7	3	2	1	-	15	2	12	5	14	5	17	19	17	9	1.3	13.6	0.95	

Anmærkning:

Tab. 4. Oversigt over Sygeligheden og Dødeligheden af epidemiske Sygdomme i København i de sidste 13 Uger. Morbidité et mortalité des 13 dernières semaines (Maladies zymotiques principales).

Fra 15. August til 13. August.	Variolæ		Morbilli		Scarlatina		Diphth. & Croup.		Tussis conv.		Fb. typh.		Catarrh. int. acut.		Erysipelas		Fb. puerp.		Pneum. croup.		Mening. cere- brospin. epid.	
	Syge. Cas.	Døde. Décès.	Syge. Cas.	Døde. Décès.	Syge. Cas.	Døde. Décès.	Syge. Cas.	Døde. Décès.	Syge. Cas.	Døde. Décès.	Syge. Cas.	Døde. Décès.	Syge. Cas.	Døde. Décès.	Syge. Cas.	Døde. Décès.	Syge. Cas.	Døde. Décès.	Syge. Cas.	Døde. Décès.	Syge. Cas.	Døde. Décès.
15/8-21/8	-	-	-	-	29	-	19	2	93	4	1	-	68	5	20	-	-	1	31	3	8	7
22/8-28/8	-	-	7	-	21	-	31	2	70	3	1	-	78	4	19	-	-	1	29	8	17	7
29/8-4/9	-	-	4	-	24	-	19	2	76	3	4	-	81	8	12	-	-	1	18	4	13	1
5/9-11/9	-	-	4	-	34	-	25	2	101	5	3	-	87	7	20	-	-	1	17	6	12	7
12/9-18/9	-	-	2	-	26	-	23	2	126	7	2	-	112	4	14	-	-	1	13	4	4	7
19/9-25/9	1	-	3	-	46	-	23	2	83	4	5	-	91	7	16	-	-	1	22	6	4	7
26/9-2/10	-	-	2	-	19	3	15	2	70	7	5	-	108	8	13	-	-	3	24	3	3	2
3/10-9/10	-	-	6	-	18	-	34	1	132	5	4	-	83	4	13	-	-	1	11	-	5	5
10/10-16/10	-	-	4	-	21	-	23	1	99	13	1	-	76	9	14	-	-	2	7	-	2	5
17/10-23/10	-	-	3	-	22	-	23	1	104	6	9	3	66	10	16	-	-	1	8	-	2	3
24/10-30/10	-	-	7	-	16	-	19	1	87	1	8	-	105	5	10	-	-	3	13	-	5	2
31/10-6/11	-	-	7	-	29	-	29	1	67	3	9	-	68	3	11	-	-	3	8	-	2	3
7/11-13/11	-	-	5	-	28	-	11	-	107	5	8	-	86	5	13	-	-	-	12	-	1	3

Ugentlig Oversigt

Ville de
Copenhague.

Areal: 4140 Tdr. Land
(2284 Hect.)
Beliggenhed (Situation):
Nordl. Bredde: . . 55° 41'
Lgd. f. Greenw.: 12° 36'

over

Fødsler, Sygdomme og Dødsfald.

Bulletin hebdomadaire de statistique démographique et médicale.

Offentliggjort af Københavns Stadslæge ifølge Kommunalbestyrelsens Foranstaltning.

Kjøbenhavn.

Folkemængde
(Population calculée)
1. Juli 1896 . . . 340,500.
Af 1000 Indbyggere i 1896:
Dødsfald (décès): . . . 16.6
(étrangers compris).
Fødsler (naissances): . . 30.0.
Ægteskaber (mariages): 8.2.

1898. Nr. 33.

Ugen fra Søndag d. 14. August til Lørdag d. 20. August begge Dage inkl.

23. Aargang.

Tab. 1. Ægteskaber, Fødsler og Dødsfald m. m. Mariages, Naissances, Décès etc.

Ægte- skaber	Levendefødte.			Dødfødte.			Dødsfald efter Alder. (Dødfødte excl.)								Deraf Døde					Plejebørn.		måle femelle	
	ægte	n- ægte	Ialt	ægte	n- ægte	Ialt	0-1 ægte	1-5 uægte	5-15	15-45	45-65	65-80	Over 80	Ialt	inden- bys	uden- bys	paa Hospi- tallerne ialt	Epid.- hospi- tal	Uden- Læge- behdl.	0-1 Aar	1-14 Aar		
20	Mandkøn .	68	26	94	1	1	2	8	4	7	7	14	4	5	1	50	48	2	17	1	4	4	-
	Kvindkøn .	57	21	78	2	-	2	11	6	7	4	4	7	6	6	51	50	1	21	2	8	1	1
	Tilsammen .	125	47	172	3	1	4	19	10	14	11	18	11	11	7	101	98	3	38	3	12	5	1
Maria- ges	légit. illég. total			Nés vivants.	légit. illég. total		légit. illég.							total	domi- ci- liés	étran- gers	total dans les hôpitaux	épidém. hospital	sine medico	0-1 ans	1-14 ans		
					Morts-nés.		Décès.							(Morts-nés excl.)						Enfants placés en pension			

Tab. 2. Vejrforholdene efter Iagttagelser paa Landbohøjskolen og ved Toldboden i København. Observations météorologiques. (Meddelt fra det meteorologiske Institut.)

	Højde over Havet i Meter	Lufttrykket ved Havets Overflade Millimeter. Middel.	Luftens Varme. Celsius.										Fugtigheds- graden. Procent. Middel.		
			Middel					Absolut Højst		Absolut Lavest		Dagligt Spillerum			
			8 a. m.	2 p. m.	9 p. m.	Døgnet	Afvigelse fra det Normale	Dag	Stand	Dag	Stand	Middel		Størst	Mindst
Landbohøjskolen	7.00	-	18.0	22.9	16.2	18.4	+2.2	17.	27.7	19.	9.0	10.8	13.8	6.5	75
Toldboden . .	2.60	766.9	16.0	19.8	16.7	17.0	+0.9	17.	24.1	19.	12.0	6.4	10.4	3.4	82

Anmærkning:
Svage østlige til nordlige Vinde, højt
Barometer, varmt og tørt Vejr.

Nedbør. Millime- ter. Sum.	Antal Dage med .				Antal af Solskins- timer i Ugen	Vindretningen. Procent.									Vind- styrken. Skala 0-6. Middel.	Havets Overflade i Øresund.	
	Regn, Sne, Hagl	Taaqe	Torden	Frost		N.	NE.	E.	SE.	S.	SW.	W.	NW.	Skalle		Varme. Celsius. Middel	Saltholdighed. Procent. Middel
0.0	-	-	-	-	55	14	7	21	31	5	10	2	5	5	1.2	14.7	0.85

Tab. 3. Oversigt over anmeldte Dødsfald af fremherskende epidemiske Sygdomme i udenlandske større Byer og Søhavne.

	London	Liverpool	Newcastle	Hull	Christiania	Stockholm	Göteborg	Malmö	St. Petersburg	Königsberg	Danzig	Stettin	Lübeck	Hamburg	Berlin	Amsterdam	Bruxelles	Paris	Wien	Buda-Pesth	Rom	Odessa	Triest	Warschau	Lissabon	New-York
	For Ugen til	13/8	15/8	13/8	13/8	15/8	15/8	13/8	13/8	15/8	15/8	13/8	13/8	13/8	13/8	13/8	13/8	13/8	13/8	13/8	13/8	13/8	13/8	13/8	13/8	13/8
Kopper	1	1	1	1	1	1	1	1	1	1	1	1	1	1	1	1	1	1	1	1	1	1	1	1	1	1
Mæslinger	31	8	1	1	2	1	1	1	10	1	1	1	1	5	9	2	1	22	13	4	1	1	1	15	1	8
Skarlagensfeber	10	1	1	1	1	1	1	1	9	1	1	1	1	1	1	1	1	2	2	1	1	1	1	1	1	1
Diphtheritis og Croup	27	1	1	1	1	1	1	1	17	1	1	1	1	3	3	1	1	2	2	1	1	1	1	1	1	1
Kighoste	34	6	3	1	1	2	1	1	4	*	*	*	*	3	*	3	1	13	4	3	1	3	1	1	2	27
Typhoid Feber	3	1	1	1	1	1	1	1	21	1	1	1	1	1	1	1	1	2	3	1	3	1	1	3	4	4
Exanthem. Typhus																										
Blodgang																										
Asiatisk Kolera																										

Anmærkning:

Tab. 4. Oversigt over Sygeligheden og Dødeligheden af epidemiske Sygdomme i København i de sidste 13 Uger. Morbidité et mortalité des 13 dernières semaines (Maladies zymotiques principales).

Fra 22. August til 20. August.	Variolæ		Morbilli		Scarlatina		Diphth. & Croup.		Tussis conv.		Fb. typh.		Catarrh. int. acut.		Erysipelas		Fb. puerp.		Pneum. croup.		Mening. cere- brospin. epid.	
	Syge. Cas.	Døde. Décès.	Syge. Cas.	Døde. Décès.	Syge. Cas.	Døde. Décès.	Syge. Cas.	Døde. Décès.	Syge. Cas.	Døde. Décès.	Syge. Cas.	Døde. Décès.	Syge. Cas.	Døde. Décès.	Syge. Cas.	Døde. Décès.	Syge. Cas.	Døde. Décès.	Syge. Cas.	Døde. Décès.	Syge. Cas.	Døde. Décès.
22/5-28/5	-	-	7	-	21	1	31	2	70	9	1	-	78	4	19	1	2	1	29	8	17	7
23/5-4/6	-	-	4	-	24	-	19	-	76	3	4	-	81	8	12	-	2	1	4	13	1	1
5/6-11/6	-	-	4	-	34	-	25	-	101	5	3	-	87	7	20	-	1	2	17	6	12	7
12/6-18/6	-	-	2	-	26	-	23	-	126	7	2	-	112	4	14	-	1	-	13	4	4	7
19/6-25/6	1	-	3	-	46	-	21	-	83	4	5	-	91	7	16	-	3	-	22	6	9	7
26/6-2/7	-	-	2	-	19	3	15	2	70	7	5	-	108	8	13	-	-	-	24	3	3	1
3/7-9/7	-	-	6	-	18	-	34	1	132	5	4	-	83	4	13	-	1	-	11	-	5	5
10/7-16/7	-	-	4	-	21	-	23	-	99	13	1	-	76	9	14	-	2	-	7	-	3	3
17/7-23/7	-	-	3	-	22	-	23	-	104	6	9	3	66	10	16	-	1	-	8	2	2	3
24/7-30/7	-	-	6	-	28	-	19	1	87	1	8	-	68	5	10	-	3	-	13	-	5	2
31/7-6/8	-	-	7	-	16	-	29	-	67	3	9	-	105	3	11	-	-	-	8	2	1	3
7/8-13/8	-	-	5	-	28	-	11	-	107	5	8	1	86	5	13	-	-	-	12	1	-	-
14/8-20/8	-	-	6	-	26	1	23	2	90	9	12	1	130	14	8	-	1	-	2	-	-	4

Ugentlig Oversigt

Ville de
Copenhague.

over

Kjøbenhavn.

Fødsler, Sygdomme og Dødsfald.

Bulletin hebdomadaire de statistique démographique et médicale.

Offentliggjort af Københavns Stadslæge ifølge Kommunalbestyrelsens Foranstaltning.

Folkemængde
(Population calculée)
1. Juli 1897 . . . 345,000.
Af 1000 Indbyggere i 1897:
Dødsfald (décès): . . . 17.3
(étrangers compris).
Fødsler (naissances): . 28.8.
Ægteskaber (mariages): 7.8.

1898. Nr. 34.

Ugen fra Søndag d. 21. August til Lørdag d. 27. August begge Dage inkl.

23. Aargang.

Tab. 1. Ægteskaber, Fødsler og Dødsfald m. m. Mariages, Naissances, Décès etc.

Ægte- skaber	Levendefødte.			Dødfødte.			Dødsfald efter Alder. (Dødfødte excl.)										Deraf Døde					Plejebørn. 0-1 Aar 1-14 Aar	mâle femelle
	ægte	u- ægte	Ialt	ægte	u- ægte	Ialt	0-1 ægte	1-5	5-15	15-45	45-65	65-80	Over 80	Ialt	inden- bys	uden- bys	paa Hospi- tallerne Ialt	Epid.- hospital	Uden- Læge- behandl.				
25	Mandkøn . . .	79	31	110	2	1	4	13	5	3	-	11	12	6	1	51	50	1	23	-	11	-	-
	Kvindkøn . . .	110	32	142	1	-	1	12	2	3	2	8	15	12	7	61	60	1	25	1	3	1	-
	Tilsammen . . .	189	63	252	4	1	5	25	7	6	2	19	27	18	8	112	110	2	48	1	14	1	-
Maria- ges	légit. illég. total	Nés vivants.	légit. illég. total	légit. illég. total	Décès. (Morts-nés excl.)										domici- lés	étran- gers	total dans les hôpitaux	épidém.	sine medico	0-1 ans 1-14 ans	Enfants placés en pension		

Tab. 2. Vejrforholdene efter lagttagelser paa Landbohøjskolen og ved Toldboden i Kjøbenhavn.
Observations météorologiques. (Meddelt fra det meteorologiske Institut.)

	Højde over Havet i Meter	Lufttrykket ved Havets Overflade Millimeter. Middel.	Luftens Varme. Celsius.										Fugtigheds- graden. Procent. Middel.	Anmærkning: De 3 første Dage sydøstlige Vinde med varmt Vejr og tidtids Torden; de 4 sidste Dage nordvestlige Vinde med temmelig koldt Vejr. Regn kun i Ugens sidste Nat.		
			Middel					Absolut Højest		Absolut Lavest		Dagligt Spillerum				
			8 a. m.	2 p. m.	9 p. m.	Døgnet	Afvigelse fra det Normale	Dag	Stand	Dag	Stand	Middel			Størst	Mindst
Landbohøjskolen	7.00	-	16.8	20.3	14.1	16.6	+1.1	23.	24.0	26.	9.5	8.8	11.3	5.4	71	
Toldboden . . .	2.60	765.3	15.5	18.4	16.0	16.2	+0.6	23.	21.0	25.	10.7	5.5	8.1	4.0	73	

Tab. 3. Oversigt over anmeldte Dødsfald af fremherskende epidemiske Sygdomme i udenlandske større Byer og Søhavne.

	London	Liverpool	Newcastle	Hull	Christiania	Stockholm	Göteborg	Malmö	St. Petersburg	Königsberg	Danzig	Stettin	Lübeck	Hamburg	Berlin	Amsterdam	Bruxelles	Paris	Wien	Buda-Pesth	Rom	Odesa	Triest	Warschau	Lissabon	New-York
	For Ugen til	20/8	20/8	20/8	20/8	20/8	19/8	20/8	20/8	20/8	19/8	19/8	19/8	19/8	20/8	19/8	19/8	20/8	19/8	19/8	19/8	16/7	18/8	19/8	19/8	25/7
Kopper	18	6	1	-	1	-	-	-	6	-	-	-	-	2	15	6	3	17	6	2	2	-	-	6	1	-
Mæslinger	17	2	-	-	-	-	-	-	3	-	-	-	-	2	2	1	1	2	2	2	2	-	-	7	-	11
Skarlagensfeber	26	2	-	-	1	2	-	-	14	1	1	4	2	2	4	1	1	2	2	7	-	-	1	6	1	14
Diphtheritis og Croup	32	4	4	1	-	-	-	-	10	*	*	*	*	2	*	4	2	17	5	1	3	4	1	2	1	22
Kighoste	14	6	2	3	-	-	-	-	21	-	-	-	-	1	5	-	6	3	-	2	3	5	2	4	3	15
Typhoid Feber	-	-	-	-	-	-	-	-	-	-	-	-	-	-	-	-	-	-	-	-	-	-	-	-	-	-
Exanthem. Typhus	-	-	-	-	-	-	-	-	-	-	-	-	-	-	-	-	-	-	-	-	-	-	-	-	-	-
Blodgang	-	-	-	-	-	-	-	-	-	-	-	-	-	-	-	-	-	-	-	-	-	-	-	-	-	-
Asiatisk Kolera	-	-	-	-	-	-	-	-	-	-	-	-	-	-	-	-	-	-	-	-	-	-	-	-	-	-

Tab. 4. Oversigt over Sygeligheden og Dødeligheden af epidemiske Sygdomme i Kjøbenhavn i de sidste 13 Uger.
Morbidity et mortalité des 13 dernières semaines (Maladies zymotiques principales).

Fra 29. Maj til 27. August.	Varicelæ		Morbilli		Scarlatina		Diphth. & Croup.		Tussis conv.		Fb. typh.		Catarrh. int. acut.		Erysipelas		Fb. puerp.		Pneum. croup.		Mening. cere- brospin. epid.	
	Syge. Cas.	Døde. Décès.	Syge. Cas.	Døde. Décès.	Syge. Cas.	Døde. Décès.	Syge. Cas.	Døde. Décès.	Syge. Cas.	Døde. Décès.	Syge. Cas.	Døde. Décès.	Syge. Cas.	Døde. Décès.	Syge. Cas.	Døde. Décès.	Syge. Cas.	Døde. Décès.	Syge. Cas.	Døde. Décès.	Syge. Cas.	Døde. Décès.
20/5-4/6	-	-	4	-	24	-	19	-	76	3	4	1	81	8	12	-	2	1	18	4	13	1
5/6-11/6	-	-	4	-	34	-	25	-	101	5	3	1	87	7	20	-	1	2	17	6	12	7
12/6-18/6	-	-	2	-	26	-	23	-	126	7	2	-	112	4	14	-	1	-	13	4	4	7
19/6-25/6	1	-	3	-	46	-	21	-	83	4	5	-	91	7	16	-	3	-	22	6	9	2
26/6-2/7	-	-	2	-	19	3	15	-	70	7	5	-	108	8	13	-	-	-	24	3	3	1
3/7-9/7	-	-	6	-	18	-	34	-	132	5	4	-	83	4	13	-	-	-	11	-	5	5
10/7-16/7	-	-	4	-	21	-	23	-	99	13	1	-	76	9	14	-	2	-	7	-	3	3
17/7-23/7	-	-	3	-	22	-	23	-	104	6	9	3	66	10	16	-	1	-	8	2	2	3
24/7-30/7	-	-	6	-	28	-	19	-	87	1	8	-	68	5	10	-	3	-	13	-	5	2
31/7-6/8	-	-	7	-	16	-	29	-	67	3	9	-	105	3	11	-	-	-	8	2	1	3
7/8-13/8	-	-	5	-	28	-	11	-	107	5	8	1	86	5	13	-	-	-	12	1	-	3
14/8-20/8	-	-	6	-	26	1	23	-	90	9	12	1	130	14	8	-	1	-	2	-	-	4
21/8-27/8	-	-	8	-	35	-	26	-	73	7	24	2	165	10	9	-	-	-	8	-	-	-

Ugentlig Oversigt

Ville de
Copenhague.

over

Kjøbenhavn.

Fødsler, Sygdomme og Dødsfald.

Bulletin hebdomadaire de statistique démographique et médicale.

Offentliggjort af Kjøbenhavns Stadslæge ifølge Kommunalbestyrelsens Foranstaltning.

Folkemængde
(Population calculée)

1. Juli 1897 . . . 345,000.

Af 1000 Indbyggere i 1897:

Dødsfald (décès): . . . 17.3

(étrangers compris).

Fødsler (naissances): . 28.8.

Ægteskaber (mariages): 7.8.

1898. Nr. 35.

Ugen fra Søndag d. 28. August til Lørdag d. 3. September begge Dage inkl.

23. Aargang.

Tab. 1. Ægteskaber, Fødsler og Dødsfald m. m. Mariages, Naissances, Décès etc.

Ægte- skaber	Levendefødte.			Dødfødte.			Dødsfald efter Alder. (Dødfødte excl.)								Deraf Døde								
	ægte	u- ægte	Ialt	ægte	u- ægte	Ialt	0-1 ægte	1-5 uægte	5-15	15-45	45-65	65-80	Over 80	Ialt	inden- bys	uden- bys	paa Hospitalerne ialt	Epid.- hospital.	Uden- Læge- behandl.	Plejebørn.			
																				0-1 Aar	1-14 Aar		
27	Mandkøn .	67	22	89	2	1	4	12	6	8	2	9	9	7	1	54	51	3	16	-	3	2	1
	Kvindkøn .	84	16	101	2	-	2	9	4	3	2	2	2	8	4	35	25	-	14	3	1	1	-
	Tilsammen .	152	38	190	5	1	6	21	10	11	4	12	11	15	5	89	86	3	30	3	4	3	1
Maria- ges	légit. illég. total				légit. illég. total		légit. illég.							total			domici- liés	étran- gers	total dans les hôpitaux	épidém.	sine medico	0-1 ans 1-14 ans	Enfants placés en pension

Tab. 2. Vejrforholdene efter lagttagelser paa Landbohøjskolen og ved Toldboden i Kjøbenhavn. Observations météorologiques. (Meddelt fra det meteorologiske Institut.)

	Højde over Havet i Meter	Lufttrykket ved Havets Overflade Millimeter. Middel.	Luftens Varme. Celsius.										Fugtigheds- graden. Procent. Middel.		
			Middel					Absolut Højest		Absolut Lavest		Dagligt Spillerum			
			8 a. m.	2 p. m.	9 p. m.	Døgnnet	Afvigelse fra det Normale	Dag	Stand	Dag	Stand	Middel		Størst	Mindst
Landbohøjskolen	7.00	-	13.7	16.7	12.3	13.8	÷1.0	28.	20.3	28.	10.4	6.8	9.9	4.8	80
Toldboden . .	2.60	759.1	13.5	15.6	13.3	13.8	÷1.0	28.	18.9	31.	11.0	5.0	6.2	2.8	77

Anmærkning:
Vestlige Vinde, Storm d. 31.; temmelig
køligt Vejr; hyppig Regnbyger.

Nedbør. Millime- ter. Sum.	Antal Dage med .				Antal af Solskins- timer i Ugen	Vindretningen. Procent.									Vind- styrken. Skala 0-6. Middel.	Havets Overflade i Øresund.	
	Regn, Sne, Hagl	Taaqe	Torden	Frost		N.	NE.	E.	SE.	S.	SW.	W.	NW.	Salle		Varme. Celsius. Middel	Saltholdighed. Procent. Middel
23.4	4	-	-	-	29	5	-	-	-	5	21	43	26	-	2.0	15.1	1.47

Tab. 3. Oversigt over anmeldte Dødsfald af fremherskende epidemiske Sygdomme i udenlandske større Byer og Søhavne.

	London	Liverpool	Newcastle	Hull	Christiania	Stockholm	Göteborg	Malmö	St. Petersburg	Königsberg	Danzig	Stettin	Lübeck	Hamburg	Berlin	Amsterdam	Bruxelles	Paris	Wien	Buda-Pesth	Rom	Odessa	Triest	Warschau	Lissabon	New-York
For Ugen til	27/8	27/8	27/8	27/8	27/8	27/8	27/8	27/8	27/8	27/8	27/8	27/8	27/8	27/8	27/8	27/8	27/8	27/8	27/8	27/8	27/8	27/8	27/8	27/8	27/8	27/8
Kopper	2	4	2	-	-	-	-	-	3	2	-	-	-	2	7	5	1	17	9	6	2	2	-	3	1	4
Mæslinger	20	7	2	-	-	-	-	-	9	-	-	-	-	2	2	5	1	5	3	3	-	2	-	18	-	3
Skarlagensfeber	7	2	-	-	-	-	-	-	1	-	-	-	-	-	-	-	-	-	-	-	-	-	-	-	-	
Diphtheritis og Croup	21	4	1	-	-	4	-	-	17	3	1	2	2	2	2	2	1	5	11	2	-	-	1	1	23	
Kighoste	32	9	3	1	-	2	-	-	8	*	*	*	*	12	8	2	18	5	5	2	3	1	1	6	25	
Typhoid Feber	9	-	1	-	-	1	-	-	20	-	-	4	-	2	2	1	1	6	2	2	3	2	2	1	13	
Ekanthem. Typhus	-	-	-	-	-	-	-	-	-	-	-	-	-	-	-	-	-	-	-	-	-	-	-	-	-	
Blodgang	-	-	-	-	-	-	-	-	4	-	-	-	-	-	-	-	-	-	-	-	-	-	-	-	-	
Asiatisk Kolera	-	-	-	-	-	-	-	-	-	-	-	-	-	-	-	-	-	-	-	-	-	-	-	-	-	

Anmærkning:

Tab. 4. Oversigt over Sygeligheden og Dødeligheden af epidemiske Sygdomme i Kjøbenhavn i de sidste 13 Uger. Morbidité et mortalité des 13 dernières semaines (Maladies zymotiques principales).

Fra 5. Juni til 3. Septbr.	Variolø		Morbilli		Scarlatina		Diphth. & Croup.		Tussis conv.		Fb. typh.		Catarrh. int. acut.		Erysipelas		Fb. puerp.		Pneum. croup.		Mening. cere- brospin. epid.	
	Syge. Cas.	Døde. Décès.	Syge. Cas.	Døde. Décès.	Syge. Cas.	Døde. Décès.	Syge. Cas.	Døde. Décès.	Syge. Cas.	Døde. Décès.	Syge. Cas.	Døde. Décès.	Syge. Cas.	Døde. Décès.	Syge. Cas.	Døde. Décès.	Syge. Cas.	Døde. Décès.	Syge. Cas.	Døde. Décès.	Syge. Cas.	Døde. Décès.
5/6-11/6	-	-	4	-	34	1	25	-	101	5	3	1	87	7	20	-	1	2	17	6	12	7
12/6-18/6	-	-	2	-	26	-	23	2	126	7	2	-	112	4	14	-	1	-	13	4	4	7
19/6-25/6	1	-	3	-	46	1	21	-	83	4	5	-	91	7	16	1	3	-	22	6	2	2
26/6-2/7	-	-	2	-	19	3	15	2	70	7	5	-	108	8	13	-	7	-	24	3	9	1
3/7-9/7	-	-	6	-	18	-	34	1	132	5	4	-	83	4	13	-	1	-	11	-	5	5
10/7-16/7	-	-	4	-	21	-	23	-	99	13	1	-	76	9	14	-	2	-	7	-	3	3
17/7-23/7	-	-	3	-	22	-	23	-	104	6	9	3	66	10	16	-	1	-	8	-	2	3
24/7-30/7	-	-	6	-	28	-	19	-	87	1	8	-	68	5	10	-	3	-	13	-	5	2
31/7-6/8	-	-	7	-	16	-	29	-	67	3	9	-	105	3	11	-	-	-	8	-	1	3
7/8-13/8	-	-	5	-	28	-	11	-	107	5	8	1	86	5	13	-	-	-	12	-	-	-
14/8-20/8	-	-	6	-	26	1	23	2	90	9	12	1	130	14	8	-	1	-	2	-	-	4
21/8-27/8	-	-	8	-	35	-	26	-	73	7	24	2	165	10	9	-	-	-	8	-	-	-
28/8-3/9	-	-	4	-	31	-	33	1	70	8	19	2	185	9	8	-	3	-	9	-	-	-

Ugentlig Oversigt

Ville de
Copenhague.

Areal: 4140 Tdr. Land
(2284 Hect.)
Beliggenhed (Situation):
Nordl. Bredde: . . 55° 41'
Lgd. f. Greenw.: 12° 36'

over

Fødsler, Sygdomme og Dødsfald.

Bulletin hebdomadaire de statistique démographique et médicale.

Offentliggjort af Københavns Stadslæge ifølge Kommunalbestyrelsens Foranstaltning.

Kjøbenhavn.

Folkemængde
(Population calculée)
1. Juli 1897 . . . 345,000.
Af 1000 Indbyggere i 1897:
Dødsfald (décès): . . . 17.3
(étrangers compris).
Fødsler (naissances): . 28.8.
Ægteskaber (mariages): 7.8.

1898. Nr. 36.

Ugen fra Søndag d. 4. September til Lørdag d. 10. September begge Dage inkl.

23. Aargang.

Tab. 1. Ægteskaber, Fødsler og Dødsfald m. m. Mariages, Naissances, Décès etc.

Ægte- skaber	Levendefødte.			Dødfødte.			Dødsfald efter Alder. (Dødfødte excl.)								Deraf Døde						måde femelle					
	søgte	u- søgte	Ialt	søgte	u- søgte	Ialt	0-1 søgte	u søgte	1-5	5-15	15-45	45-65	65-80	Over 80	Ialt	inden- bys	uden- bys	paa Hospitalerne ialt	Epid.- hospital	Uden- Læge- behandl.		Plejebørn.				
55	Mandkøn .	100	24	124	6	1	7	16	7	12	2	9	10	7	3	66	61	5	29	-	6	-	-			
	Kvindkøn .	88	21	109	2	1	3	15	6	7	3	5	8	10	5	59	57	2	17	1	3	3	-			
Tilsammen .		188	45	233	8	2	10	31	13	19	5	14	18	17	8	125	118	7	46	1	9	3	-			
Maria- ges		légit. illég. total	légit. illég. total	légit. illég. total	légit. illég. total	légit. illég. total	légit. illég. total	Décès. (Morts-nés excl.)								domici- liés	étran- gers	total dans les hôpitaux	épidém.	sine medico	0-1 ans	1-14 ans	14 ans			
		Nés vivants.	Morts-nés.																				Enfants placés en pension			

Tab. 2. Vejrforholdene efter lagttagelser paa Landbohøjskolen og ved Toldboden i Kjøbenhavn. Observations météorologiques. (Middelt fra det meteorologiske Institut.)

	Højde over Havet i Meter	Lufttrykket ved Havets Overflade Millimeter. Middelt.	Luftens Varme. Celsius.										Fugtigheds- graden. Procent. Middelt.		
			Middel					Absolut Højest		Absolut Lavest		Dagligt Spillerum			
			8 a. m.	2 p. m.	9 p. m.	Døgnet	Afvigelse fra det Normale	Dag	Stand	Dag	Stand	Middel		Størst	Mindst
Landbohøjskolen	7.00	-	16.1	20.4	14.7	16.5	+2.3	9.	24.5	5.	10.0	8.6	10.5	7.0	80
Toldboden . .	2.60	765.5	14.8	18.7	15.5	15.8	+1.5	9.	22.3	5.	11.4	6.2	7.8	4.2	82

Anmærkning:
Vestlige til nordlige Vinde, temmelig varmt og tørt Vejr.

Nedbør. Millime- ter. Sum.	Antal Dage med				Antal af Solskins- timer i Ugen	Vindretningen. Procent.										Vind- styrken. Skala 0-6. Middelt.	Havets Overflade i Øresund.	
	Regn, Sne, Hagl	Taaqe	Torden	Frost		N.	NE.	E.	SE.	S.	SW.	W.	NW.	Salle	Varme. Celsius. Middelt		Saltholdighed. Procent. Middelt	
0.0	-	2	-	-	39	22	14	2	2	-	19	10	26	5	1.0	14.8	1.22	

Tab. 3. Oversigt over anmeldte Dødsfald af fremherskende epidemiske Sygdomme i udenlandske større Byer og Søhavne.

	London	Liverpool	Newcastle	Hull	Christiana	Stoekholm	Göteborg	Malmö	St. Petersburg	Königsberg	Danzig	Stettin	Lübeck	Hamburg	Berlin	Amsterdam	Bruxelles	Paris	Wien	Buda-Pesth	Rom	Odessa	Triest	Warschau	Lissabon	New-York
Før Ugen til	3/9	3/9	3/9	3/9	3/9	27/8	3/9	3/9	3/9	27/8	27/8	27/8	27/8	3/9	27/8	20/8	3/9	3/9	27/8	27/8	80/7	27/8	27/8	27/8	25/7	18/8
Kopper	11	3	-	-	1	-	-	-	5	-	-	-	-	-	5	5	2	4	3	4	1	1	-	17	1	4
Mæslinger	3	3	1	-	-	-	-	-	6	-	-	-	-	-	3	-	-	3	3	3	-	-	-	40	-	3
Skarlagensfeber	19	3	-	-	1	1	-	-	22	-	-	-	-	4	10	2	-	3	2	3	-	3	2	6	1	22
Diphtheritis og Croup	29	3	2	2	3	4	-	-	7	*	*	*	*	3	*	2	3	10	2	2	-	4	1	1	1	25
Kighoste	16	4	2	-	-	-	-	-	25	-	-	1	-	1	2	1	6	4	-	-	4	3	1	1	3	13
Typhoid Feber	-	-	-	-	-	-	-	-	-	-	-	-	-	-	-	-	-	-	-	-	-	-	-	-	-	-
Exanthem. Typhus	-	-	-	-	-	-	-	-	-	-	-	-	-	-	-	-	-	-	-	-	-	-	-	-	-	-
Blodgang	-	-	-	-	-	-	-	-	7	-	-	-	-	-	-	-	-	-	-	-	-	-	-	-	-	-
Asiatisk Kolera	-	-	-	-	-	-	-	-	-	-	-	-	-	-	-	-	-	-	-	-	-	-	-	-	-	-

Anmærkning:

Tab. 4. Oversigt over Sygeligheden og Dødeligheden af epidemiske Sygdomme i Kjøbenhavn i de sidste 13 Uger. Morbidité et mortalité des 13 dernières semaines (Maladies zymotiques principales).

Fra 12. Juni til 10. Septbr.	Variolæ		Morbilli		Scarlatina		Diphth. & Croup.		Tussis conv.		Fb. typh.		Catarrh. int. acut.		Erysipelas		Fb. puerp.		Pneum. croup.		Mening. cere- brospin. epid.	
	Syge. Cas.	Døde. Décès.	Syge. Cas.	Døde. Décès.	Syge. Cas.	Døde. Décès.	Syge. Cas.	Døde. Décès.	Syge. Cas.	Døde. Décès.	Syge. Cas.	Døde. Décès.	Syge. Cas.	Døde. Décès.	Syge. Cas.	Døde. Décès.	Syge. Cas.	Døde. Décès.	Syge. Cas.	Døde. Décès.	Syge. Cas.	Døde. Décès.
12/6-18/6	-	-	2	-	26	-	23	2	126	7	2	-	112	4	14	-	1	-	13	4	4	7
19/6-25/6	1	-	3	-	46	-	21	2	83	4	5	-	91	7	16	1	3	-	22	6	9	2
26/6-2/7	-	-	2	-	19	1	15	-	70	7	5	-	108	8	13	-	-	-	24	3	3	1
3/7-9/7	-	-	6	-	18	-	34	1	132	5	4	-	83	4	13	-	1	-	11	-	5	5
10/7-16/7	-	-	4	-	21	-	23	-	99	13	1	-	76	9	14	-	2	-	7	-	2	3
17/7-23/7	-	-	3	-	22	-	23	1	104	6	9	3	66	10	16	-	1	-	8	2	2	3
24/7-30/7	-	-	6	-	28	-	19	1	87	1	8	-	68	5	10	1	3	-	13	-	5	2
31/7-6/8	-	-	7	-	16	-	29	-	67	3	9	-	105	3	11	-	-	-	8	2	1	3
7/8-13/8	-	-	5	-	28	-	11	-	107	5	8	1	86	5	13	-	-	-	12	1	-	3
14/8-20/8	-	-	6	-	26	1	23	2	90	9	12	1	130	14	8	-	1	-	2	-	-	4
21/8-27/8	-	-	8	-	35	-	26	-	73	7	24	2	165	10	9	-	-	-	8	-	4	-
28/8-3/9	-	-	4	-	31	-	33	1	70	8	19	2	185	9	8	-	3	-	9	-	-	-
4/9-10/9	-	-	13	-	35	-	31	2	99	9	15	2	198	19	12	-	2	-	13	5	-	-

Ugentlig Oversigt

Ville de
Copenhague.

Areal: 4140 Tdr. Land
(2284 Hect.)
Beliggenhed (Situation):
Nordl. Bredde: . . 55° 41'
Lgd. f. Greenw.: 12° 36'

over

Kjøbenhavn.

Fødsler, Sygdomme og Dødsfald.

Bulletin hebdomadaire de statistique démographique et médicale.

Offentliggjort af Kjøbenhavns Stadslæge ifølge Kommunalbestyrelsens Foranstaltning.

Folkemængde
(Population calculée)
1. Juli 1897 . . . 345,000.
Af 1000 Indbyggere i 1897:
Dødsfald (décès): . . . 17.8
(étrangers compris).
Fødsler (naissances): . 28.8.
Ægteskaber (mariages): 7.8.

1898. Nr. 37.

Ugen fra Søndag d. 11. September til Lørdag d. 17. September begge Dage inkl.

23. Aargang.

Tab. 1. Ægteskaber, Fødsler og Dødsfald m. m. Mariages, Naissances, Décès etc.

Ægte- skaber	Levendefødte.			Dødfødte.			Dødsfald efter Alder. (Dødfødte excl.)										Deraf Døde						
	ægte	n- ægte	Ialt	ægte	n- ægte	Ialt	0-1 ægte	1-5 usægte	5-15	15-45	45-65	65-80	Over 80	Ialt	inden- bys	uden- bys	paa Hospi- tallerne Ialt	Epid- hospital	Uden- Læge- behdl.	Plejebørn.			
																				0-1 Aar	1-14 Aar		
44	Mandkøn .	70	25	95	4	-	4	11	10	6	4	12	10	9	2	64	62	2	24	3	7	2	-
	Kvindekøn .	49	24	73	2	1	3	7	5	5	2	13	10	8	6	56	56	-	19	-	1	1	1
	Tilsammen .	119	49	168	6	1	7	18	15	11	6	25	20	17	8	120	118	2	43	3	8	3	1
Maria- ges	légit. illég. total	légit. illég. total	légit. illég. total	légit. illég. total	légit. illég. total	légit. illég. total	légit. illég. total	légit. illég. total	légit. illég. total	légit. illég. total	légit. illég. total	légit. illég. total	légit. illég. total	légit. illég. total	légit. illég. total	légit. illég. total	légit. illég. total	légit. illég. total	légit. illég. total	légit. illég. total	légit. illég. total	légit. illég. total	légit. illég. total
	Nés vivants.			Morts-nés.			Décès. (Morts-nés excl.)										domici- liés	étran- gers	total dans les hôpitaux	épidém. hospital	sine medico	0-1 ans Enfants placés en pension	1-14 ans
																							måle femelle
																							total

Tab. 2. Vejrforholdene efter Iagttagelser paa Landbohøjskolen og ved Toldboden i Kjøbenhavn. Observations météorologiques. (Meddelt fra det meteorologiske Institut.)

	Højde over Havet i Meter	Lufttrykket ved Havets Overflade Millimeter. Middel.	Luftens Varme. Celsius.											Fugtigheds- graden. Procent. Middel.	
			Middel					Absolut Højest		Absolut Lavest		Dagligt Spillerum			
			8 a. m.	2 p. m.	9 p. m.	Døgnet	Afrigelse fra det Normale	Dag	Stand	Dag	Stand	Middel	Størst		Mindst
Landbohøjskolen	7.00	-	14.1	18.3	12.1	14.2	+1.0	12.	22.4	16.	6.8	9.4	13.8	5.8	76
Toldboden . .	2.60	765.8	13.2	16.8	13.9	14.1	+0.8	12.	20.2	15.	9.2	6.2	10.0	4.1	76

Anmærkning:
Vestlige Vinde, højt Barometer, temmelig
varmt og tørt Vejr.

Tab. 3. Oversigt over anmeldte Dødsfald af fremherskende epidemiske Sygdomme i udenlandske større Byer og Søhavne.

For Ugen til	Antal Dage med:				Antal af Solskins- timer i Ugen	Vindretningen. Procent.									Vind- styrken. Skala 0-6. Middel.	Havets Overflade i Øresund.	
	Regn, Sne, Hagl	Taaqe	Torden	Frost		N.	NE.	E.	SE.	S.	SW.	W.	NW.	Shalle		Varme. Celsius. Middel.	Saltholdighed. Procent. Middel.
0.2	1	1	-	-	42	5	-	-	9	5	21	36	19	5	1.3	14.6	1.32

Anmærkning:

Tab. 4. Oversigt over Sygeligheden og Dødeligheden af epidemiske Sygdomme i Kjøbenhavn i de sidste 13 Uger. Morbidité et mortalité des 13 dernières semaines (Maladies zymotiques principales).

Fra 19. Juni til 17. Septbr.	Variolæ		Morbilli		Scarlatina		Diphth. & Croup.		Tussis conv.		Fb. typh.		Catarrh. int. acut.		Erysipelas		Fb. puerp.		Pneum. croup.		Mening. cere- brospin. epid.	
	Syge. Cas.	Døde. Décès.	Syge. Cas.	Døde. Décès.	Syge. Cas.	Døde. Décès.	Syge. Cas.	Døde. Décès.	Syge. Cas.	Døde. Décès.	Syge. Cas.	Døde. Décès.	Syge. Cas.	Døde. Décès.	Syge. Cas.	Døde. Décès.	Syge. Cas.	Døde. Décès.	Syge. Cas.	Døde. Décès.	Syge. Cas.	Døde. Décès.
10/6-25/6	1	-	2	-	46	1	21	-	83	4	5	-	91	7	16	1	3	-	22	6	9	2
26/6-2/7	-	-	3	-	19	3	15	2	70	7	5	-	108	8	13	-	-	-	24	3	3	1
3/7-9/7	-	-	6	-	18	-	34	1	132	5	4	-	83	4	13	-	1	-	11	-	5	5
10/7-16/7	-	-	4	-	21	-	23	-	99	13	1	-	76	9	14	-	2	-	7	-	2	3
17/7-23/7	-	-	3	-	22	-	23	1	104	6	9	3	66	10	16	-	1	-	8	-	2	3
24/7-30/7	-	-	6	-	28	-	19	1	87	1	8	-	68	5	10	-	3	-	8	-	2	3
31/7-6/8	-	-	7	-	16	-	29	-	67	3	9	-	105	3	11	-	-	-	8	-	1	3
7/8-13/8	-	-	5	-	28	-	11	-	107	5	8	1	86	5	13	-	-	-	12	-	-	-
14/8-20/8	-	-	6	-	26	1	23	2	90	9	12	1	130	14	3	-	1	-	2	-	-	4
21/8-27/8	-	-	8	-	35	-	23	-	73	7	24	2	165	10	9	-	-	-	8	-	-	-
28/8-8/9	-	-	4	-	31	-	33	1	70	8	19	2	185	9	8	-	3	-	9	-	-	-
4/9-10/9	-	-	13	-	35	-	31	2	99	9	15	2	198	19	12	-	2	-	13	-	-	-
11/9-17/9	-	-	6	-	43	1	34	2	62	6	14	7	237	18	14	-	3	-	11	-	-	-

Ugentlig Oversigt

Ville de
Copenhague.

over

Kjøbenhavn.

Fødsler, Sygdomme og Dødsfald.

Bulletin hebdomadaire de statistique démographique et médicale.

Offentliggjort af Københavns Stadslæge ifølge Kommunalbestyrelsens Foranstaltning.

Folkemængde
(Population calculée)
1. Juli 1897 . . . 345,000.
Af 1000 Indbyggere i 1897:
Dødsfald (décès): . . . 17.3
(étrangers compris).
Fødsler (naissances): . . . 28.8.
Ægteskaber (mariages): 7.8.

1898. Nr. 38.

Ugen fra Søndag d. 18. September til Lørdag d. 24. September begge Dage inkl.

23. Aargang.

Tab. 1. Ægteskaber, Fødsler og Dødsfald m. m. Mariages, Naissances, Décès etc.

Ægte- skaber	Levendefødte.			Dødfødte.			Dødsfald efter Alder. (Dødfødte excl.)								Deraf Døde						måle femelle								
	ægte	u- ægte	Ialt	ægte	u- ægte	Ialt	0-1 ægte	1-5 uægte	5-15	15-45	45-65	65-80	Over 80	Ialt	inden- bys	uden- bys	paa Hospi- tallerne	Epid.- hospital	Uden- Læge- behandl.	Plejebørn.									
54	Mandkøn	88	17	105	1	-	1	19	9	3	4	11	10	9	3	63	68	-	27	3	9	2	-						
	Kvindekøn	85	22	107	4	1	5	12	9	5	1	11	10	8	7	63	60	3	21	-	4	-	-						
Tilsammen		173	39	212	5	1	6	31	18	8	5	22	20	17	10	131	128	3	48	3	13	2	-						
Maria- ges		légit.	illég.	total	légit.	illég.	total	légit.	illég.	total							domici- liés	étran- gers	total dans les hôpitaux	épidém.	sine medico	0-1 ans	1-14 ans						
		Nés	vivants.	Morts-nés.	Décès. (Morts-nés excl.)																							0-1 ans Enfants placés en pension	

Tab. 2. Vejrforholdene efter Iagttagelser paa Landbohøjskolen og ved Toldboden i Kjøbenhavn.
Observations météorologiques. (Meddelt fra det meteorologiske Institut.)

	Højde over Havet i Meter	Lufttrykket ved Havets Overflade Millimeter. Middel.	Luftens Varme. Celsius.										Fugtigheds- graden. Procent. Middel.		
			Middel					Absolut Højest		Absolut Lavest		Dagligt Spillerum			
			8 a. m.	2 p. m.	9 p. m.	Døgnet	Afvigelse fra det Normale	Dag	Stand	Dag	Stand	Middel		Størst	Mindst
Landbohøjskolen	7.00	-	12.3	14.7	11.9	12.7	+0.7	18.	19.0	24.	5.2	7.1	8.5	4.8	77
Toldboden	2.60	759.3	12.1	13.6	11.4	12.1	-0.1	21.	16.4	24.	6.3	4.5	5.9	3.2	80

Anmærkning:
Overvejende nordlige og nordvestlige Vinde
med Temperatur, der i Ugens fleste Dage
var omtrent normal. Vejret var regnfuldt.

Tab. 3. Oversigt over anmeldte Dødsfald af fremherskende epidemiske Sygdomme i udenlandske større Byer og Søhavne.

	Antal Dage med				Antal af Solskins- timer i Ugen	Vindretningen. Procent.								Vind- styrken. Skala 0-6. Middel.	Havets Overflade i Øresund.		
	Regn, Sne, Hagl	Taae	Torden	Frost		N.	NE.	E.	SE.	S.	SW.	W.	NW.		Salle	Varme, Celsius. Middel	Saltholdighed. Procent. Middel
Nedbør. Millime- ter. Sum.	7	-	-	-	29	29	-	-	7	7	7	14	36	-	1.4	13.8	1.37

Tab. 4. Oversigt over Sygeligheden og Dødeligheden af epidemiske Sygdomme i Kjøbenhavn i de sidste 13 Uger.
Morbidity et mortality des 13 dernières semaines (Maladies zymotiques principales).

Fra 26. Juni til 24. Septbr.	Variolæ		Morbilli		Scarlatina		Diphth. & Croup.		Tussis conv.		Fb. typh.		Catarrh. int. acut.		Erysipelas		Fb. puerp.		Pneum. croup.		Mening. cere- brospin. epid.	
	Syge. Cas.	Døde. Décès.	Syge. Cas.	Døde. Décès.	Syge. Cas.	Døde. Décès.	Syge. Cas.	Døde. Décès.	Syge. Cas.	Døde. Décès.	Syge. Cas.	Døde. Décès.	Syge. Cas.	Døde. Décès.	Syge. Cas.	Døde. Décès.	Syge. Cas.	Døde. Décès.	Syge. Cas.	Døde. Décès.	Syge. Cas.	Døde. Décès.
26/6-2/7	-	-	2	-	19	3	15	2	70	7	5	-	108	8	13	-	-	-	24	3	3	-
3/7-9/7	-	-	6	-	18	-	34	1	132	5	4	-	83	4	13	-	-	-	11	-	5	5
10/7-16/7	-	-	4	-	21	-	23	-	99	13	1	-	76	9	14	-	-	-	7	-	3	3
17/7-23/7	-	-	3	-	22	-	23	1	104	6	9	3	66	10	16	-	-	-	8	-	2	3
24/7-30/7	-	-	6	-	28	-	19	1	87	1	8	-	68	5	10	1	-	-	13	-	5	2
31/7-6/8	-	-	7	-	16	-	29	-	67	3	9	-	105	3	11	-	-	-	8	-	2	3
7/8-13/8	-	-	5	-	28	-	11	-	107	5	8	1	86	5	13	-	-	-	12	-	-	-
14/8-20/8	-	-	6	-	26	1	23	2	90	9	12	1	130	14	8	-	-	-	2	-	-	4
21/8-27/8	-	-	8	-	35	-	26	-	73	7	24	2	165	10	9	-	-	-	8	-	-	-
28/8-3/9	-	-	4	-	31	-	33	1	70	8	19	2	185	9	8	-	-	3	-	-	-	-
4/9-10/9	-	-	13	-	35	-	31	2	99	9	15	2	198	19	12	-	-	2	-	-	-	-
11/9-17/9	-	-	6	-	43	1	34	2	62	6	14	7	237	18	14	-	-	3	-	-	-	-
18/9-24/9	-	-	22	-	47	1	22	1	50	5	10	1	232	17	5	1	-	4	-	-	-	-

Tab. 5. Fra 289 praktiserende Læger er af nedenstaaende Sygdomme anmeldt ialt 879 nye Tilfælde i Kjøbenhavn; desuden anmeldtes 245 Tilfælde fra Nabo-Kommuner. (Maladies épidémiques et contagieuses; Cas notifiés par les médecins):

Morbi epidemici.	Copenhagen														Communes voisines													
	Alder (âge)						Ialt (Total)	Indlagte paa Hospit.	Kvarterer (Quartiers)																			
	Fra 0-1 Aar	Fra 1-5 Aar	Fra 5-15 Aar	Fra 15-65 Aar		Over 65 Aar			Ialt	Dersø paa Garnis Hospit.	Gamle Bye ældre Del	Gamle Bye yngre Del	Gammel-holm	St. Anne-Øster Kv.	St. Anne-Vester Kv.	Christianshavn	Vold-kvartret	Østerbro	Blegdams-kvartret	Nørrebro	Blaagaards-kvartret	Vesterbro	Rheden og Havnen	Valby	Frederiksberg	Uttælev	Sundbyerne	Gjentofte, Lyngby, Søllerød
	Mænd	Kvinder	Mænd	Kvinder	Mænd	Kvinder	Ialt	Ialt	Ialt	Ialt	Ialt	Ialt	Ialt	Ialt	Ialt	Ialt	Ialt	Ialt	Ialt	Ialt	Ialt	Ialt	Ialt	Ialt	Ialt	Ialt	Ialt	Ialt
1. Variolæ																												
2. Dysenteria																												
3. Cholera asiatica																												
4. Typhus exanthematicus																												
5. Febris typhoidea			1	5	3	1	10	14			1	1	1				1	4	1									
6. Meningit. cerebrospin. epidem.																												
7. Diphtheria		5	7	4			16	14	2		5						1	1	1		2							
8. Croup		5	1				6	6																				
9. Scarlatina		19	23	1	4		47	31	1		7				4	7	7	7	5	7								
10. Morbilli	3	12	7				22	2		1			10	1	3	4	4		2									
11. Varicellæ	3	4	1				8	7								1	7											
12. Tuberculosis pulmonum		1	2	16	10		29	2									3	2	5		7							
13. Tussis convulsiva	11	28	8		2		50	1		3													21		9	1		
14. Angina parotidea			2				2										1				1		3		1			
15. Febris intermittens																												
16. Febris puerperalis					4		4																					
17. Erysipelas			2	1	2		5	3	1					1		1					1		3					
18. Febris rheumatica			2	8	2		12	5		1				3			2	2	2		2		2					
19. Pneumonia crouposa			4	2	1		11	3																				
20. Tracheo-Bronchitis	6	16	19	35	38	2	124	3	3	8	8	3	3	20	8	13	10	7	15	13	14	2	7	17		5	8	
21. Bronchopneum & Bronch. cap.	6	3	4	2	3		18	2	2					1	1	5	2	2	3	3	1							
22. Angina tonsillaris		22	58	27	32		140	10	6	5	15	1	4	9	11	18	14	15	8	10	27	3	3	26		7	4	
23. Cholera & Catarrh. int. acut.	86	51	11	23	53	3	233	7		12	16	4	5	13	26	28	12	18	24	21	54		10	43	5	34	4	
Sum	115	166	154	108	143	6	708	108	15	26	60	10	16	78	55	85	51	66	69	64	120	8	20	125	3	63	16	
24. Gonorrhoea			1	70	27		98	33	3																			
25. Ulcus venereum				16	2		18	7	4																			
26. Syphilis acquisit. (e coit. imp.)				16	13		29	12																				
27. Syphilis (acquisit.) insons																												
28. Syphilis congenita	2						2																					
29. Scabies				3	2		5	3	1																			
30. Delirium tremens				18	1		19	15																				
Total	117	166	155	231	188	6	879	178	29	1	2	3	4	5	6	7	8	9	10	11	12	13	14	15	16	17	18	

Anmærkning:

Tab. 6. Samtlige Dødsfald, fordelt efter Dødsårsager og Aldersklasser (Repartition des décès par cause et par âge).

	1. Variolæ	2. Dysenteria	3. Fb. typhoidea	4. Diphtheria	5. Croup	6. Scarlatina	7. Morbilli	8. Tussis convulsiva	9. Fb. puerperalis	10. Erysipelas	11. Fb. rheumatica	12. Pneumonia crouposa	13. Bronchopn. & Bronch. capillar.	14. Cholerae & Catarrh. intestinalis. acut.	15. Alii morbi epidemici	16. Tuberculosis	17. Cancer	18. Syphilis	19. Alcoholismus	20. Alii morbi constitut.	21. Ecclampsia	22. Apoplexia cerebri	23. Alii mb. cerebri & med. spinal.	24. Mb. cordis	25. Pleuritis	26. Alii morbi pectoris.	27. Peritonitis (puerperal. exclus.)	28. Nephritis albuminosa	29. Alii morbi abdominis.	30. Morbi externar. part.	31. Suicidium	32. Alii casus mortiferi	33. Vitia innata	34. Atrophia infantilis	35. Marasmus senilis	36. Causa mort. non indic.	Summa			
0-1 Aar																																								
1-5 Aar																																								
5-15 Aar																																								
15-45 Aar																																								
45-65 Aar																																								
65-80 Aar																																								
Over 80 Aar																																								
Tilsammen			1	1		1		5		1	1	1	6	17	3	18	12	2		4	1	2	8	5		3		3	5	2	2	4	4	8	7	4	131			
Mandkøn			1			1		3		1	1	3	7	7	2	10	6	1		2	1	1	4	1		1		1	4	2	1	1	2	3	6	1	2	63		
Kvindekøn								2				3	10	10	1	8	1			2		1	4	4		2		2	1	1	1	2	1	2	2	2	63			

Tab. 7. I Landbohøjskolens Klinikker samt i 16 praktiserende Dyrlægers Praksis forekom følgende nye Tilfælde af (Maladies épizootiques):

Miltbrand. Anthrax.	Rosen. Erysipelas.	Neldødslet. Urticaria.	Ringorm. Herpes tonsurans.	Katarrh. Bronchitis acuta.	Rygmarvstyphus. Febris typh. paralyt. equi.	Sniive og Springorm. Mal-leus humidus & farcimim.	Brandfeber. Morbus maculosus.	Lungesygge hos Hesten. Pneumonia epizootica equi.	Influenza hos Hesten. Influenza erythemat.	Kværke. Adenitis equi.	Mundsyge. Stomatitis pustul. contagios.	Skab. Scabies equi sarcoptica.	Kopper hos Kvæget. Variolæ bovinae.	Mund- og Klovesygge. Aphthæ epizoot.	Ondartet Lungesygge hos Kvæget.	Croup	Rødsyge. Erysipelas carbuncul. suis.	Svinepest. Diphtheritis suis.	Hundesygge. Febris catarrh. epizoot. canum.	Hundegalskab. Hydrophobia.	Haarsækmiddler. Acarus folliculorum.	Diphtheritis hos Fjerkræ.	Andre epizootiske og smit-somme Sygdomme. Alii morbi. epiz. et contagiosi.	Tilsammen.	Anmærkning:	
		1	1	3				3													24	2	1		40	

Ugentlig Oversigt

Kjøbenhavn.

Fødsler, Sygdomme og Dødsfald.

Bulletin hebdomadaire de statistique démographique et médicale.

Offentliggjort af Kjøbenhavns Stadslæge ifølge Kommunalbestyrelsens Foranstaltning.

Folkemængde
(Population calculée)
1. Juli 1897 . . . 345,000.
Af 1000 Indbyggere i 1897:
Dødsfald (décès): . . . 17.3
(étrangers compris).
Fødsler (naissances): . 28.8.
Ægteskaber (mariages): 7.8.

Ville de
Copenhague.

Areaal: 4140 Tdr. Land
(2284 Hect.)
Beliggenhed (Situation):
Nordl. Bredde: . . 55° 41'
Lgd. f. Greenw.: 12° 36'

over

1898. Nr. 39.

Ugen fra Søndag d. 25. September til Lørdag d. 1. Oktober begge Dage inkl.

23. Aargang.

Tab. 1. Ægteskaber, Fødsler og Dødsfald m. m. Mariages, Naissances, Décès etc.

Ægte- skaber	Levendefødte.			Dødfødte.			Dødsfald efter Alder. (Dødfødte excl.)								Deraf Døde					Males femelle	total					
	ægte	u- ægte	Ialt	ægte	u- ægte	Ialt	0-1 ægte	1-5 uægte	5-15	15-45	45-65	65-80	Over 80	Ialt	inden- bys	uden- bys	paa Hospitalerne ialt	Epid.- hospital	Uden- Løge- behandl.			Plejebørn. 0-1 Aar	1-14 Aar			
41	Mandkøn	74	42	116	3	-	3	19	7	6	2	12	12	8	2	3	65	3	24	1	6	4	-			
	Kvindkøn	49	21	70	2	1	3	14	9	1	1	5	9	6	5	50	-	18	1	5	3	-				
	Tilsammen	123	63	186	5	1	6	33	16	7	3	17	21	14	7	118	115	3	42	2	11	7	-			
Maria- ges	légit.	illég.	total	légit.	illég.	total	légit.	illég.	Décès (Morts-nés excl.)								domici- liés	étran- gers	total dans les hôpitaux	épidém. hospital	sine medico	0-1 ans	1-14 ans	Enfants placés en pension		
			Nés vivants.			Morts-nés.																				

Tab. 2. Vejrforholdene efter lagttagelser paa Landbohøjskolen og ved Toldboden i Kjøbenhavn.
Observations météorologiques. (Meddelt fra det meteorologiske Institut.)

	Højde over Havet i Meter	Lufttrykket ved Havets Overflade Millimeter. Middel.	Luftens Varme. Celsius.											Fugtigheds- graden. Procent. Middel.	
			Middel					Absolut Højest		Absolut Lavest		Dagligt Spillerrum			
			8 a. m.	2 p. m.	9 p. m.	Døgnet	Afvigelse fra det Normale	Dag	Stand	Dag	Stand	Middel	Størst		Mindst
Landbohøjskolen	7.00	-	9.6	13.3	8.2	9.9	-1.0	28.	16.2	25.	2.5	7.2	12.2	3.2	84
Toldboden	2.60	762.2	9.7	12.2	9.8	10.3	-1.0	28.	13.8	25.	5.7	4.3	6.3	1.6	83

Anmærkning:
Svage, variable Vinde; temmelig køligt
Vejr; stærk Regn d. 29.

Tab. 3. Oversigt over anmeldte Dødsfald af fremherskende epidemiske Sygdomme i udenlandske større Byer og Søhavne

	Antal Dage med				Antal af Solskins- timer i Ugen	Vindretningen Procent.								Vind- styrken. Skala 0-6. Middel.	Havets Overflade i Øresund.		
	Regn, Sne, Hagl	Taaqe	Torden	Frost		N.	NE.	E.	SE.	S.	SW.	W.	NW.		Sulle	Varme, Celsius. Middel	Saltholdighed. Procent. Middel
Nedbør. Millime- ter. Sum.	2	2	-	-	19	14	7	12	12	5	10	14	12	14	1.2	13.2	1.16
20.4																	

Anmærkning:

Tab. 4. Oversigt over Sygeligheden og Dødeligheden af epidemiske Sygdomme i Kjøbenhavn i de sidste 13 Uger.
Morbidity et mortalité des 13 dernières semaines (Maladies zymotiques principales).

Fra 3. Juli til 1. Oktober.	Variolæ		Morbilli		Scarlatina		Diphth. & Croup.		Tussis conv.		Fb. typh.		Catarrh. int. acut.		Erysipelas		Fb. puerp.		Pneum. croup.		Mening. cere- brospin. epid.	
	Syge. Cas.	Døde. Décès.	Syge. Cas.	Døde. Décès.	Syge. Cas.	Døde. Décès.	Syge. Cas.	Døde. Décès.	Syge. Cas.	Døde. Décès.	Syge. Cas.	Døde. Décès.	Syge. Cas.	Døde. Décès.	Syge. Cas.	Døde. Décès.	Syge. Cas.	Døde. Décès.	Syge. Cas.	Døde. Décès.	Syge. Cas.	Døde. Décès.
3/7-9/7	-	-	6	-	18	-	34	1	132	5	4	-	83	4	13	-	1	-	11	-	5	5
10/7-16/7	-	-	4	-	21	-	23	-	99	13	1	-	76	9	14	-	2	-	7	-	3	3
17/7-23/7	-	-	3	-	22	-	23	1	104	6	9	3	66	10	16	-	1	-	8	-	2	3
24/7-30/7	-	-	6	-	28	-	19	1	87	1	2	-	68	5	10	1	3	-	13	-	5	2
31/7-6/8	-	-	7	-	16	-	29	-	67	3	9	-	105	3	11	-	-	-	8	-	1	3
7/8-13/8	-	-	5	-	28	-	11	-	107	5	8	1	86	5	13	-	-	-	12	-	-	4
14/8-20/8	-	-	6	-	26	1	23	2	90	9	12	2	130	14	8	-	1	-	2	-	-	-
21/8-27/8	-	-	8	-	35	-	26	-	73	7	24	2	165	10	9	-	-	-	8	-	-	-
28/8-3/9	-	-	4	-	31	-	33	1	70	8	19	2	185	9	8	-	-	3	-	9	-	-
4/9-10/9	-	-	13	-	35	-	31	2	99	9	15	2	198	19	12	-	-	2	-	13	-	-
11/9-17/9	-	-	6	-	43	1	34	2	62	6	14	7	237	18	14	-	-	3	-	11	-	-
18/9-24/9	-	-	22	-	47	1	22	1	50	5	16	1	233	17	5	1	4	-	11	-	-	-
25/9-1/10	-	-	11	-	55	-	22	3	84	5	12	-	179	23	10	-	2	-	10	-	3	-

Ugentlig Oversigt

Ville de
Copenhague.

over

Kjøbenhavn.

Areal: 4140 Tdr. Land
(2284 Hect.)
Beliggenhed (Situation):
Nordl. Bredde: . . 55° 41'
Lgd. f. Greenw.: 12° 36'

Fødsler, Sygdomme og Dødsfald.

Bulletin hebdomadaire de statistique démographique et médicale.

Offentliggjort af Kjøbenhavns Stadslæge ifølge Kommunalbestyrelsens Foranstaltning.

Folkemængde
(Population calculée)
1. Juli 1897 . . . 345,000.

Af 1000 Indbyggere i 1897:
Dødsfald (décès): . . . 17.5
(étrangers compris).

Fødsler (naissances): . 28.8.
Ægteskaber (mariages): 7.8.

1898. Nr. 40.

Ugen fra Søndag d. 2. Oktober til Lørdag d. 8. Oktober begge Dage inkl.

23. Aargang.

Tab. 1. Ægteskaber, Fødsler og Dødsfald m. m. Mariages, Naissances, Décès etc.

Ægte- skaber	Levendefødte.			Dødfødte.			Dødsfald efter Alder. (Dødfødte excl.)							Deraf Døde									
	sægte	u- sægte	Ialt	sægte	u- sægte	Ialt	0-1		1-5	5-15	15-45	45-65	65-80	Over 80	Ialt	inden- bys	uden- bys	paa Hospi- tallerne Ialt	Epid.- hospital	Uden- Læge- behold.	Plejebørn.		
70	Mandkøn .	82	26	108	4	1	5	14	10	6	4	17	11	8	-	70	66	4	33	2	6	2	-
	Kvindkøn .	87	20	107	1	-	1	15	6	2	-	9	12	10	1	55	54	1	19	1	5	2	-
Tilsammen .		169	46	215	5	1	6	29	16	8	4	26	23	18	1	125	120	5	52	3	11	4	-
Maria- ges		légit. illég. total		légit. illég. total		légit. illég.		total							domici- liés	étran- gers	total dans les hôpitaux	épidém. hospital	sine medico	0-1 ans 1-14 ans Enfants placés en pension			
		Nés vivants.		Morts-nés.		Décès. (Morts-nés excl.)																	

Tab. 2. Vejrforholdene efter lagttagelser paa Landbohøjskolen og ved Toldboden i Kjøbenhavn.
Observations météorologiques. (Meddelt fra det meteorologiske Institut.)

	Højde over Havet i Meter	Lufttrykket ved Havets Overflade Millimeter. Middel.	Luftens Varme. Celsius.										Fugtigheds- graden. Procent. Middel.		
			Middel					Absolut Højest		Absolut Lavest		Dagligt Spillerum			
			8 a. m.	2 p. m.	9 p. m.	Døgnet	Afvigelse fra det Normale	Dag	Stand	Dag	Stand	Middel		Størst	Mindst
Landbohøjskolen	7.00	-	10.2	14.8	10.2	11.3	+1.4	4.	19.0	8.	3.5	8.3	12.4	7.0	85
Toldboden	2.60	768.5	10.4	13.6	11.8	11.6	+1.3	3.	17.2	6.	6.9	5.1	7.4	2.8	83

anmærkning:

De 3 første Dage meget milde med vestlige
Vinde, de 4 sidste Dage omtrent normal
Varme med nordlige til østlige Vinde. Tørt
Vejr.

Tab. 3. Oversigt over anmeldte Dødsfald af fremherskende epidemiske Sygdomme i udenlandske større Byer og Søhavne.

	Antal Dage med				Antal af Solskins- timer i Ugen	Vindretningen. Procent.									Vind- styrken. Skala 0-6. Middel.	Havets Overflade i Øresund	
	Regn, Sne, Hagl	Taae	Torden	Frost		N.	NE.	E.	SE.	S.	SW.	W.	NW.	Sølle		Varme. Celsius. Middel	Saltholdighed. Procent. Middel
0.0	-	2	-	-	22	19	14	17	-	-	7	12	31	-	1.3	12.6	0.90

Anmærkning:

Tab. 4. Oversigt over Sygeligheden og Dødeligheden af epidemiske Sygdomme i Kjøbenhavn i de sidste 13 Uger.
Morbidity et mortalité des 13 dernières semaines (Maladies zymotiques principales).

Fra 10. Juli til 8. Oktober.	Variolæ		Morbilli		Scarlatina		Diphth. & Croup.		Tussis conv.		Fb. typh.		Catarrh. int. acut.		Erysipelas		Fb. puerp.		Pneum. croup.		Mening. cere- brospin. epid.	
	Syge. Cas.	Døde. Décès.	Syge. Cas.	Døde. Décès.	Syge. Cas.	Døde. Décès.	Syge. Cas.	Døde. Décès.	Syge. Cas.	Døde. Décès.	Syge. Cas.	Døde. Décès.	Syge. Cas.	Døde. Décès.	Syge. Cas.	Døde. Décès.	Syge. Cas.	Døde. Décès.	Syge. Cas.	Døde. Décès.	Syge. Cas.	Døde. Décès.
10/7-10/7	-	-	4	-	21	-	23	-	99	13	1	-	76	9	14	-	2	-	7	-	2	3
17/7-23/7	-	-	3	-	22	-	23	1	104	6	9	3	66	10	16	-	1	-	8	-	2	3
24/7-30/7	-	-	6	-	28	-	19	1	87	1	8	-	68	5	10	-	3	-	13	-	2	2
31/7-6/8	-	-	7	-	16	-	29	-	67	3	9	-	105	3	11	-	3	-	8	-	1	3
7/8-13/8	-	-	5	-	28	-	11	-	107	5	8	1	86	5	13	-	-	-	12	-	-	-
14/8-20/8	-	-	6	-	26	1	23	2	90	9	12	1	130	14	8	-	1	-	2	-	-	4
21/8-27/8	-	-	8	-	35	-	26	-	73	7	24	2	165	10	9	-	-	-	8	-	-	-
28/8-3/9	-	-	4	-	31	-	33	1	70	8	19	2	185	9	8	-	3	-	9	-	-	-
4/9-10/9	-	-	13	-	35	-	31	2	99	9	15	2	198	19	12	-	2	-	13	-	-	-
11/9-17/9	-	-	6	-	43	1	34	2	62	6	14	7	237	18	14	-	3	-	11	-	-	-
18/9-24/9	-	-	22	-	47	1	22	1	50	5	16	1	232	17	5	1	4	-	11	-	-	-
25/9-1/10	-	-	11	-	55	-	22	3	84	5	12	-	179	23	10	-	2	-	10	-	2	3
2/10-8/10	-	-	25	-	58	2	35	2	53	6	14	1	166	18	8	-	-	-	7	-	-	-

Tab. 5. Fra 299 praktiserende Læger er af nedenstaaende Sygdomme anmeldt ialt 847 nye Tilfælde i Kjøbenhavn; desuden anmeldtes 352 Tilfælde fra Nabo-Kommuner. (Maladies épidémiques et contagieuses; Cas notifiés par les médecins):

Morbi epidemici.	Copenhagen												Communes voisines													
	Alder (âge)						Ialt (Total)	Indlagte paa Hospit.	Kvarterer (Quartiers)																	
	Fra 0-1 Aar	Fra 1-5 Aar	Fra 5-15 Aar	Fra 15-65 Aar		Over 65 Aar			Ialt	Deraf paa Garnis Hosp.	Kvarterer (Quartiers)															
	Mænd	Kvinder	Mænd	Kvinder	Mænd	Kvinder	Deraf paa Garnis Hosp.	Gamle Bys ældre Del	Gamle Bys yngre Del	Gammelholm	St. Annæ-Øster Kv.	St. Annæ-Vester Kv.	Christianshavn	Vold-kvarteret	Østerbro	Blegdams-kvarteret	Nørrebro	Blaagaards-kvarteret	Vesterbro	Rheden og Havnen	Valby	Frederiksberg	Utterslev	Sundbyerne	Gjentofte, Lyngby, Søllerød	
1. Variolæ																										
2. Dysenteria																										
3. Cholera asiatica																										
4. Typhus exanthematicus																										
5. Febris typhoidea			2	7	3	2	14	8							3	2	4	1	2							
6. Meningit. cerebrospin. epidem.																										
7. Diphtheria		11	14	3	4		32	22	1	2	7	1	3	3	4	1	3	7								
8. Croup		3					3	3																		
9. Scarlatina		17	40		1		58	35			4		2	11		5	6	9	12							
10. Morbilli	1	13	10	1			25	1	1		8															
11. Varicellæ	1	3	3				7	6																		
12. Tuberculosis pulmonum					21	13	36	3																		
13. Tussis convulsiva	9	30	12	1	1		53	1		2	2															
14. Angina parotidea			4		1		5																			
15. Febris intermittens				1			1																			
16. Febris puerperalis																										
17. Erysipelas				2	5	1	8	1																		
18. Febris rheumatica				7	1	1	9	9	4	1	1															
19. Pneumonia crouposa		4	1				5	3	1		1															
20. Tracheo-Bronchitis	12	24	20	26	40	1	132	6	4	8	6	2	4	20	9	20	9	11	6	14	22	1	4	33	16	3
21. Bronchopneum & Bronch. cap.	6	9	2	6	5		31	4	2	2	2			4	1	6	1	3	5	1	5	1	1	8	2	2
22. Angina tonsillar		19	60	23	28		131	1		6	11	6	7	14	6	15	7	11	6	11	31		1	43	1	11
23. Cholera & Catarrh. int. acut.	48	28	12	27	39	2	166	2		9	12	4	10	14	12	15	14	14	9	19	34		5	61	2	24
Sum	77	163	185	101	127	4	682	102	14	31	55	14	28	85	36	74	45	63	48	60	143	2	14	216	3	70
24. Gonorrhoea				71	19		90	23	5																	
25. Ulcus venereum				8	1		9	2	1																	
26. Syphilis acquisit. (e coit. imp.)				23	11		34	13	1																	
27. Syphilis (acquisit.) insons																										
28. Syphilis congenita	2				1		3	1																		
29. Scabies			3	7			10	2	2																	
30. Delirium tremens				18			19	12																		
Total	79	163	188	228	160	4	847	155	23	I	II	III	IV	V	VI	VII	VIII	IX	X	XI	XII		14	223	3	70

Anmærkning:

Tab. 6. Samtlige Dødsfald, fordelte efter Dødsarsager og Aldersklasser (Repartition des décès par cause et par âge).

	1 Variolæ	2. Dysenteria	3 Fb typhoidea	4. Diphtheria	5. Croup	6. Scarlatina	7. Morbilli	8. Tussis convulsiva	9. Fb. puerperalis	10. Erysipelas	11. Fb. rheumatica	12. Pneumonia crouposa	13. Bronchopn. & Bronch. capillar.	14. Cholerae & Catarrh. intestinalis. acut.	15. Alii morbi epidemici	16. Tuberculosis	17. Cancer	18. Syphilis	19. Alcobolismus	20. Alii morbi constitut.	21. Ecclampsia	22. Apoplexia cerebri	23. Alii mb. cerebri & med. spinal.	24. Mb. cordis	25. Pleuritis	26. Alii morbi pectoris.	27. Peritonitis (puerperal. exclus.)	28. Nephritis albuminosa	29. Alii morbi abdominis.	30. Morbi externar. part.	31. Suicidium	32. Alii casus mortiferi	33. Vicia innata	34. Atrophia infantilis	35. Marasmus senilis	36. Causa mort non indic.	Summa	
0-1 Aar								4						12	1	2	2																					45
1-5 Aar																1	1																					8
5-15 Aar																1	1																					4
15-45 Aar			1													10	2	1	2	1																		26
45-65 Aar																2	7	1	1	2																		28
65-80 Aar																4			1	2																		18
Over 80 Aar																																						1
Tilsammen			1	1	1	2		6			1	1	4	18	1	17	14	4	4	4		2	1	7		3		1	10	1	3	2	6	1	4	4	4	125
Mandkøn			1	1		2		1			1	1	3	9	1	12	9	2	4	2		1	1	2		1		4		1	1	1	4	1	3	2	70	
Kvindkøn								5					1	9		5	5	2		2							6	1	2	1	2		1	2		2	55	

Tab. 7. I Landbohøjskolens Kliniker samt i 16 praktiserende Dyrlægers Praksis forekom følgende nye Tilfælde af (Maladies épizootiques):

Miltbrand.	Anthrax.	Rosen.	Erysipelas.	Neldødslet.	Urticaria.	Ringorm.	Herpes tonsurans.	Katarrh. Bronchitis acuta.	Rygmarsvstyphus.	Febris typh. paralyt. equi.	Suive og Springorm.	Mal-leus humidus & farcimim.	Brandfeber.	Morbus maculosus	Lungesygge hos Hesten.	Pneumonia epizootica equi.	Influenza hos Hesten.	Influenza erythemat.	Kværke.	Adenitis equi.	Mundsyge.	Stomatitis pustul. contagios.	Skab.	Scabies equi sarcoptica.	Kopper hos Kvæget.	Variolæ bovinae.	Mund- og Klovesygge.	Apthæe epizoot.	Ondartet Lungesygge hos Kvæget.	Croup	Rødsyge.	Erysipelas carbuncul. suis.	Svinepest.	Diphtheritis suis.	Hundesygge.	Febris catarrh. epizoot. canum.	Hundegalskab.	Hydrophobia.	Haarsækmiddel.	Acarus folliculorum.	Diphtheritis hos Fjerkræ	Andre epizootiske og smit-somme Sygdomme.	Alii morbi. epiz. et contagiosi.	Tilsammen.	Anmærkning:	
						1		4							7	13	1									3								21											50	

Ugentlig Oversigt

Ville de
Copenhague.

Areal: 4140 Tdr. Land
(2284 Hect.)
Beliggenhed (Situation):
Nordl. Bredde: . . 55° 41'
Lgd. f. Greenw.: 12° 36'

over

Fødsler, Sygdomme og Dødsfald.

Bulletin hebdomadaire de statistique démographique et médicale.

Offentliggjort af Københavns Stadslæge ifølge Kommunalbestyrelsens Foranstaltning.

Kjøbenhavn.

Folkemængde
(Population calculée)
1. Juli 1897 . . . 345,000.
Af 1000 Indbyggere i 1897:
Dødsfald (décès): . . . 17.3
(étrangers compris).
Fødsler (naissances): . 28.8.
Ægteskaber (mariages): 7.8.

1898. Nr. 41.

Ugen fra Søndag d. 9. Oktober til Lørdag d. 15. Oktober begge Dage inkl.

23. Aargang.

Tab. 1. Ægteskaber, Fødsler og Dødsfald m. m. Mariages, Naissances, Décès etc.

Ægte- skaber	Levendefødte.			Dødfødte.			Dødsfald efter Alder. (Dødfødte excl.)								Deraf Døde					Plejebørn.				
	ægte	u- ægte	Ialt	ægte	u- ægte	Ialt	0-1 ægte	1-5 uægte	5-15	15-45	45-65	65-80	Over 80	Ialt	inden- bys	uden- bys	paa Hospi- tallerne ialt	Epid.- hospi- tals	Uden- Læge- behandl.	0-1 Aar	1-14 Aar			
47	Mandkøn .	60	19	79	3	1	4	14	9	3	4	10	12	4	-	56	52	4	23	2	2	1	-	måle femelle
	Kvindkøn .	63	24	87	-	-	-	7	5	4	1	6	5	12	1	41	41	-	15	1	4	-	-	
	Tilsammen .	123	43	166	3	1	4	21	14	7	5	16	17	16	1	97	93	4	38	3	6	1	-	total
Maria- ges	légit. illég. total Nés vivants.				légit. illég. total Morts-nés.											domici- liés	étran- gers	total dans les hôpitaux	épidém. hospital	sine medico	0-1 ans Enfants placés en pension	1-14 ans		

Tab. 2. Væjrforholdene efter Iagttagelser paa Landbohøjskolen og ved Toldboden i Kjøbenhavn.
Observations météorologiques. (Meddelt fra det meteorologiske Institut.)

	Højde over Havet i Meter	Lufttrykket ved Havets Overflade Millimeter. Middel.	Luftens Varme. Celsius.											Fugtigheds- graden. Procent. Middel.	Anmærkning: Friske østlige Vinde; tørt Vejr; de 3 sidste Dage kolde.	
			Middel					Absolut Højst		Absolut Lavest		Dagligt Spillerum				
			8 a. m.	2 p. m.	9 p. m.	Døgnet	Afvigelse fra det Normale	Dag	Stand	Dag	Stand	Middel	Størst			Mindet
Landbohøjskolen	7.00	-	7.0	10.0	5.5	7.2	+1.8	11.	13.2	10.	1.8	6.3	11.0	3.2	79	
Toldboden	2.60	763.8	7.1	9.0	7.1	7.5	+1.8	10.	11.2	14.	4.3	3.6	5.9	2.3	79	

Nedbør. Millime- ter. Sum.	Antal Dage med				Antal af Solskins- timer i Ugen	Vindretningen. Procent.								Vind- styrken. Skala 0-6. Middel.	Havets Overflade i Øresund.		
	Regn, Sne, Hagl	Taaqe	Torden	Frost		N.	NE.	E.	SE.	S.	SW.	W.	NW.		stille	Varme. Celsius. Middel.	Saltholdighed. Procent. Middel.
0.0	-	1	-	-	24	2	17	43	26	5	-	7	-	-	1.7	11.2	0.87

Tab. 3. Oversigt over anmeldte Dødsfald af fremherskende epidemiske Sygdomme i udenlandske større Byer og Søhavne.

	London	Liverpool	Newcastle	Hull	Christiania	Stockholm	Göteborg	Malmö	St. Petersborg	Königsberg	Danzig	Stettin	Lübeck	Hamburg	Berlin	Amsterdam	Bruxelles	Paris	Wien	Buda-Pesth	Rom	Odessa	Triest	Warschau	Lissabon	New-York
For Ugen til	8/10	8/10	8/10	8/10	8/10	1/10	8/10	8/10	1/10	1/10	1/10	1/10	8/10	1/10	1/10	1/10	8/10	1/10	1/10	17/9	1/10	1/10	24/9	13/8	17/9	
Kopper	7	7	1	-	2	-	-	-	3	-	-	-	-	-	3	3	-	-	5	3	-	3	-	14	1	1
Mæslinger	7	7	1	-	2	-	-	-	3	-	-	-	-	-	3	3	-	-	5	3	-	3	-	14	1	
Skarlagensfeber	7	7	1	-	2	-	-	-	3	-	-	-	-	-	3	3	-	-	5	3	-	3	-	14	1	
Diphtheritis og Croup	34	1	-	-	1	3	-	-	17	-	1	1	1	10	-	2	2	2	2	2	-	4	2	40	-	7
Kighoste.	18	6	1	-	1	3	-	-	28	-	2	1	1	10	-	2	2	2	2	2	-	4	2	4	-	2
Typhoid Feber	6	6	7	1	-	-	-	-	12	-	1	1	-	1	1	7	5	13	4	8	7	12	4	-	2	15
Exanthem Typhus	-	-	-	-	-	-	-	-	1	-	1	1	-	-	1	-	-	8	4	8	-	-	-	-	2	44
Blodgang	-	-	-	-	-	-	-	-	7	-	-	-	-	-	-	-	-	-	-	-	-	-	-	-	-	-
Asiatisk Kolera	-	-	-	-	-	-	-	-	-	-	-	-	-	-	-	-	-	-	-	-	-	-	-	-	-	-

Tab. 4. Oversigt over Sygeligheden og Dødeligheden af epidemiske Sygdomme i Kjøbenhavn i de sidste 13 Uger.
Morbidity et mortalité des 13 dernières semaines (Maladies zymotiques principales).

Fra 17. Juli til 15. Oktober.	Variolæ		Morbilli		Scarlatina		Diphth. & Croup.		Tussis conv.		Fb. typh.		Catarrh. int. acut.		Erysipelas		Fb. puerp.		Pneum. croup.		Mening. cere- brospin. epid.	
	Syge. Cas.	Døde. Décès.	Syge. Cas.	Døde. Décès.	Syge. Cas.	Døde. Décès.	Syge. Cas.	Døde. Décès.	Syge. Cas.	Døde. Décès.	Syge. Cas.	Døde. Décès.	Syge. Cas.	Døde. Décès.	Syge. Cas.	Døde. Décès.	Syge. Cas.	Døde. Décès.	Syge. Cas.	Døde. Décès.	Syge. Cas.	Døde. Décès.
17/7-23/7	-	-	3	-	22	-	23	1	104	6	9	3	66	10	16	-	1	-	8	2	2	3
24/7-30/7	-	-	6	-	28	-	19	1	87	1	8	-	68	5	10	1	3	-	13	-	5	2
31/7-6/8	-	-	7	-	16	-	29	-	67	3	9	-	105	3	11	-	-	-	8	-	1	3
7/8-13/8	-	-	5	-	28	-	11	-	107	5	8	1	86	5	13	-	-	-	12	-	1	3
14/8-20/8	-	-	6	-	26	1	23	2	90	9	12	1	130	14	8	-	1	-	2	-	-	4
21/8-27/8	-	-	8	-	35	-	26	-	73	7	24	2	165	10	9	-	-	-	8	-	-	-
28/8-3/9	-	-	4	-	31	-	33	1	70	8	19	2	185	9	8	-	-	3	-	-	-	-
4/9-10/9	-	-	13	-	35	-	31	2	99	9	15	2	198	19	12	-	2	-	13	-	-	-
11/9-17/9	-	-	6	-	43	1	34	2	62	6	14	7	237	18	14	-	3	-	11	-	-	-
18/9-24/9	-	-	22	-	47	1	22	1	50	5	10	1	233	17	5	1	4	-	11	-	-	-
25/9-1/10	-	-	11	-	55	-	22	3	84	5	12	-	178	23	10	-	2	-	10	-	3	-
2/10-8/10	-	-	25	-	58	2	35	2	53	6	14	1	166	18	8	-	-	-	7	-	-	-
9/10-15/10	-	-	21	-	44	1	24	2	44	3	8	-	152	14	11	-	-	-	11	-	-	-

Tab. 5. Fra 297 praktiserende Læger er af nedenstaaende Sygdomme anmeldt ialt 791 nye Tilfælde i Kjøbenhavn; desuden anmeldtes 261 Tilfælde fra Nabo-Kommuner. (Maladies épidémiques et contagieuses; Cas notifiés par les médecins):

Morbi epidemici.	Copenhagen														Communes voisines													
	Alder (âge)						Ialt (Total)	Indlagte paa Hospit.	Kvarterer (Quartiers)																			
	Fra 0-1 Aar	Fra 1-5 Aar	Fra 5-15 Aar	Fra 15-65 Aar		Over 65 Aar			Ialt	Danskt paa Gærus Hovst.	Kvarterer (Quartiers)																	
				Mænd	Kvinder	Mænd	Kvinder		Gamle Bys ældre Del	Gamle Bys yngre Del	Gammelholm	St. Annæ-Øster Kv.	St. Annæ-Vester Kv.	Christianshavn	Vold-kvarteret	Østerbro	Blegdams-kvarteret	Nørrebro	Blaagaards-kvarteret	Vesterbro	Rheden og Havnen	Valby	Frederiksberg	Utterslev	Sundbyerne	Gjentofte, Lyngby, Søllerød	Vestl. Del	
1. Variolæ							8	6	2																			
2. Dysenteria																												
3. Cholera asiatica																												
4. Typhus exanthematicus																												
5. Febris typhoidea							3	3																				
6. Meningit. cerebrospin. epidem.							2	2																				
7. Diphtheria							11	5	2	1																		
8. Croup							3	2																				
9. Scarlatina							16	26	2																			
10. Morbilli							8	13																				
11. Varicellæ							1	2	4																			
12. Tuberculosis pulmonum									4	6																		
13. Tussis convulsiva							7	23	14																			
14. Angina parotidea										1																		
15. Febris intermittens																												
16. Febris puerperalis																												
17. Erysipelas									2	4	1																	
18. Febris rheumatica									4	4																		
19. Pneumonia crouposa								3	1	4	2	1																
20. Tracheo-Bronchitis							13	36	21	27	45	6	7	155														
21. Bronchopneum & Bronch. cap.							4	2	2	2	2	1	15															
22. Angina tonsillar							3	15	61	36	24	2	133															
23. Cholera & Catarrh. int. acut.							46	30	12	98	32	2	2	152														
Sum	74	149	170	110	118	12	10	643	78	11	16	49	10	21	74	47	75	68	78	48	45	105	7	5	164	57	21	10
24. Gonorrhoea	1				64	19		84	20	4																		
25. Ulcus venereum					12			12	3	1																		
26. Syphilis acquisit. (e coit. imp.)					20	6		26	9																			
27. Syphilis (acquisit.) insons	1							1	1																			
28. Syphilis congenita	1							1	1																			
29. Scabies					6	5	2	13	8	2																		
30. Delirium tremens					11			11	6																			
Total	77	149	176	222	145	12	10	791	126	18	I	II	III	IV	V	VI	VII	VIII	IX	X	XI	XII		5	166	58	22	10

Anmærkning:

Tab. 6. Samtlige Dødsfald, fordelte efter Dødsårsager og Aldersklasser (Repartition des décès par cause et par âge).

	1. Variolæ	2. Dysenteria	3. Fb. typhoidea	4. Diphtheria	5. Croup	6. Scarlatina	7. Morbilli	8. Tussis convulsiva	9. Fb. puerperalis	10. Erysipelas	11. Fb. rheumatica	12. Pneumonia crouposa	13. Bronchopn. & Bronch. capillar.	14. Cholera & Catarrh. intestinalis. acut.	15. Alii morbi epidemici	16. Tuberculosis	17. Cancer	18. Syphilis	19. Alcoholismus	20. Alii morbi constitut.	21. Ecclampsia	22. Apoplexia cerebri	23. Alii mb. cerebri & med. spinal.	24. Mb. cordis	25. Pleuritis	26. Alii morbi pectoris.	27. Peritonitis (puerperal. exclus.)	28. Nephritis albuminosa	29. Alii morbi abdominis.	30. Morbi externar. part.	31. Suicidium	32. Alii casus mortiferi	33. Vitia innata	34. Atrophia infantilis	35. Marasmus senilis	36. Causa mort. non indic.	Summa	
0-1 Aar								2						13	1																							
1-5 Aar								1																														
5-15 Aar																																						
15-45 Aar																																						
45-65 Aar																																						
65-80 Aar																																						
Over 80 Aar																																						
Tilsammen				2		1		3	1	2	2	4	14	1	14	6	2	1	4	1	2	2	2	8	1	2	1	1	5	3	2	2	6	1	1	1	97	
Mandkøn			1			1		2		2		3	7		7	5	1	1	3	1	2	1	1	1	1	1	1	4	2	2	2	3	1			56		
Kvindelkøn								1	1			1	7	1	7	1					1	1	1	7		1	1	1	1			3	1	1		41		

Tab. 7. I Landbohøjskolens Klinikker samt i 16 praktiserende Dyrlægers Praksis forekom følgende nye Tilfælde af (Maladies épizootiques):

Miltbrand. Anthrax.	1
Rosen. Erysipelas.	
Neldudslet. Urticaria.	
Ringorm.	
Herpes tonsurans.	
Katarrh. Bronchitis acuta.	4
Rygmarvstyphus. Febris typh. paralyt. equi.	
Snive og Springorm. Mal-leus humilis & farcimini.	
Brandfeber.	
Morbus maculosus.	
Lungesyge hos Hesten.	3
Pneumonia epizootica equi.	12
Influenza hos Hesten.	
Influenza erythemat.	
Kværke. Adentitis equi.	5
Mundsyge. Stomatitis pustul. contagios.	
Skab. Scabies equi sarcoptica.	
Kopper hos Kvæget.	
Variolæ bovinae.	
Mund- og Klovesyge.	
Aphthæ epizoot.	
Ondartet Lungesyge hos Kvæget.	
Croup	
Rødsyge.	
Erysipelas carbuncal. suis.	
Svinepest.	
Diphtheritis suis.	
Hundesyge. Febris catarrh. epizoot. canum.	20
Hundegalskab.	
Hydrophobia.	
Haarsækmider.	
Acarus folliculorum.	1
Diphtheritis hos Fjærkræ.	
Andre epizootiske og smitt-somme Sygdomme. Alii morbi. epiz. et contagiosi.	
Tilsammen.	46

Anmærkning:

Ugentlig Oversigt

Ville de
Copenhague.

over

Kjøbenhavn.

Fødsler, Sygdomme og Dødsfald.

Bulletin hebdomadaire de statistique démographique et médicale.

Offentliggjort af Kjøbenhavns Stadslægge ifølge Kommunalbestyrelsens Foranstaltning.

Folkemængde
(Population calculée)
1. Juli 1897 . . . 345,000.
Af 1000 Indbyggere i 1897:
Dødsfald (décès): . . . 17.3
(étrangers compris).
Fødsler (naissances): . 28.8.
Ægteskaber (mariages): 7.8.

1898. Nr. 42.

Ugen fra Søndag d. 16. Oktober til Lørdag d. 22. Oktober begge Dage inkl.

23. Aargang.

Tab. 1. Ægteskaber, Fødsler og Dødsfald m. m. Mariages, Naissances, Décès etc.

Ægte- skaber	Levendefødte.			Dødfødte.			Dødsfald efter Alder. (Dødfødte excl.)								Deraf Døde									
	ægte	u- ægte	Ialt	ægte	u- ægte	Ialt	0-1		1-5	5-15	15-45	45-65	65-80	Over 80	Ialt	inden- bys	uden- bys	paa ialt	Hospitalerne Epid.- hospital	Uden- Læge- behdl.	Plejebørn.			
							ægte	uægte													0-1 Aar	1-14 Aar		
61	Mandkøn .	89	30	119	1	-	1	16	9	5	2	10	16	9	3	70	68	2	19	2	7	3	1	måle
	Kvindkøn .	75	22	97	3	1	4	17	3	5	1	11	7	10	7	61	61	-	23	1	3	-	-	femelle
	Tilsammen .	164	52	216	4	1	5	33	12	10	3	21	23	19	10	131	129	2	42	3	10	3	1	total
Maria- ges	légit. illég. total	Nés vivants.		légit. illég. total		légit. illég.		Décès. (Morts-nés excl.)								domici- liés	étran- gers	total dans les hôpitaux	épidém. sine medico	0-1 ans 1-14 ans Enfants placés en pension				

Tab. 2. Vejrforholdene efter lagttagelser paa Landbohøjskolen og ved Toldboden i Kjøbenhavn.
Observations météorologiques. (Meddelt fra det meteorologiske Institut.)

	Højde over Havet i Meter	Lufttrykket ved Havets Overflade Millimeter. Middel.	Luftens Varme. Celsius.											Fugtigheds- graden. Procent. Middel.	
			Middel					Absolut Højest		Absolut Lavest		Dagligt Spillerum			
			8 a. m.	2 p. m.	9 p. m.	Døgnet	Afvigelse fra det Normale	Dag	Stand	Dag	Stand	Middel	Størst		Mindst
Landbohøjskolen	7.00	-	3.3	4.9	4.0	4.0	+3.8	22.	8.0	21.	+3.0	5.0	10.7	1.8	77
Toldboden	2.60	759.0	3.6	4.7	4.1	4.0	+4.1	22.	7.5	21.	+0.3	3.6	8.8	1.5	76

Anmærkning:
Stormende østlige Vinde, koldt Vejr, smaa
Regnbyger. Frost Natten 21.-22.

Tab. 3. Oversigt over anmeldte Dødsfald af fremherskende epidemiske Sygdomme i udenlandske større Byer og Søhavne.

Nedbør. Millime- ter. Sum.	Antal Dage med				Antal af Solskins- timer i Ugen	Vindretningen. Procent.										Vind- styrken. Skala 0-6. Middel.	Havets Overflade i Øresund.	
	Regn, Sne, Hagl	Taaqe	Torden	Frost		N.	NE.	E.	SE.	S.	SW.	W.	NW.	stille	Varme. Celsius. Middel		Saltholdighed. Procent. Middel	
	3.4	5	-	-		1	4	2	12	59	17	10	-	-	-		-	3.1

Anmærkning:

Tab. 4. Oversigt over Sygeligheden og Dødeligheden af epidemiske Sygdomme i Kjøbenhavn i de sidste 13 Uger.
Morbidity et mortalité des 13 dernières semaines (Maladies zymotiques principales).

Fra 24. Juli til 22. Oktober.	Variolæ		Morbilli		Scarlatina		Diphth. & Croup.		Tussis conv.		Fb. typh.		Catarrh. int. acut.		Erysipelas		Fb. puerp.		Pneum. croup.		Mening. cere- brospinal. epid.	
	Syge. Cas.	Døde. Décès.	Syge. Cas.	Døde. Décès.	Syge. Cas.	Døde. Décès.	Syge. Cas.	Døde. Décès.	Syge. Cas.	Døde. Décès.	Syge. Cas.	Døde. Décès.	Syge. Cas.	Døde. Décès.	Syge. Cas.	Døde. Décès.	Syge. Cas.	Døde. Décès.	Syge. Cas.	Døde. Décès.	Syge. Cas.	Døde. Décès.
24/7-30/7	-	-	6	-	28	-	19	1	87	1	8	-	68	5	10	1	3	-	13	-	5	2
31/7-6/8	-	-	7	-	16	-	29	-	67	3	9	-	105	3	11	-	-	-	8	-	1	3
7/8-13/8	-	-	5	-	28	-	11	-	107	5	8	1	86	5	13	-	-	-	12	-	-	-
14/8-20/8	-	-	6	-	26	1	23	2	90	9	12	1	130	14	8	-	1	-	2	-	-	4
21/8-27/8	-	-	8	-	35	-	26	-	73	7	24	2	165	10	9	-	-	-	8	-	-	-
28/8-3/9	-	-	4	-	31	-	33	1	70	8	19	2	185	9	8	-	3	-	9	-	-	-
4/9-10/9	-	-	13	-	35	-	31	2	99	9	15	2	198	19	12	-	2	-	13	-	-	-
11/9-17/9	-	-	6	-	43	1	34	2	62	6	14	7	237	18	14	-	3	-	11	-	-	-
18/9-24/9	-	-	22	-	47	1	22	1	50	5	16	1	233	17	5	1	4	-	11	-	-	-
25/9-1/10	-	-	11	-	55	-	22	3	84	5	12	-	179	23	10	-	2	-	10	-	3	-
2/10-8/10	-	-	25	-	58	2	35	2	53	6	14	1	166	18	8	-	-	-	7	-	-	-
9/10-15/10	-	-	21	-	44	1	24	2	44	3	8	-	152	14	11	-	-	1	11	-	-	-
16/10-22/10	-	-	50	-	66	1	31	2	69	5	16	1	109	13	11	-	2	-	10	-	3	1

Ugentlig Oversigt

Ville de
Copenhague.

over

Kjøbenhavn.

Fødsler, Sygdomme og Dødsfald.

Bulletin hebdomadaire de statistique démographique et médicale.

Offentliggjort af Københavns Stadslæge ifølge Kommunalbestyrelsens Foranstaltning.

Folkemængde
(Population calculée)
1. Juli 1897 . . . 345,000.
Af 1000 Indbyggere i 1897:
Dødsfald (décès): . . . 17.3
(étrangers compris).
Fødsler (naissances): . 28.8.
Ægteskaber (mariages): 7.8.

Areal: 4140 Tdr. Land
(2284 Hect.)
Beliggenhed (Situation):
Nordl. Bredde: . . 55° 41'
Lgd. f. Greenw.: 12° 36'

1898. Nr. 43. Ugen fra Søndag d. 23. Oktober til Lørdag d. 29. Oktober begge Dage inkl. 23. Aargang.

Tab. 1. Ægteskaber, Fødsler og Dødsfald m. m. Mariages, Naissances, Décès etc.

Ægte- skaber	Levendefødte.			Dødfødte.			Dødsfald efter Alder. (Dødsfald excl.)								Deraf Døde					Plejebørn.				
	søgte	u- søgte	Ialt	søgte	u- søgte	Ialt	0-1 søgte	1-5	5-15	15-45	45-65	65-80	Over 80	Ialt	inden- bys	uden- bys	paa Hospitalerne ialt	Epid.- hospital	Uden- Læge- behandl.	0-1 Aar	1-14 Aar			
94	Mandkøn .	86	17	103	1	-	1	18	15	5	-	9	16	4	1	68	65	3	21	1	12	5	-	måle
	Kvindkøn .	62	16	78	3	-	3	12	4	9	2	10	8	7	10	62	60	2	23	-	11	2	-	femelle
	Tilsammen .	148	33	181	4	-	4	30	19	14	2	19	24	11	11	130	125	5	44	1	23	7	-	total
Maria- ges	légit. illég. total	Nés vivants.		légit. illég. total	Morts-nés.		Décès. (Morts-nés excl.)								total	domici- liés	étran- gers	total dans les hôpitaux	épidém. sine medico	0-1 ans Enfants placés en pension	1-14 ans			

Tab. 2. Vejrforholdene efter lagttagelser paa Landbohøjskolen og ved Toldboden i Kjøbenhavn. Observations météorologiques. (Meddelt fra det meteorologiske Institut.)

	Højde over Havet i Meter	Lufttrykket ved Havets Overflade Millimeter. Middel.	Luftens Varme. Celsius.										Fugtigheds- graden. Procent. Middel.		
			Middel					Absolut Højest		Absolut Lavest		Dagligt Spillerum			
			8 a. m.	2 p. m.	9 p. m.	Døgnet	Afvigelse fra det Normale	Dag	Stand	Dag	Stand	Middel		Størst	Mindst
Landbohøjskolen	7.00	-	9.2	11.5	8.9	9.7	+3.3	23.	13.8	25.	5.8	4.4	7.5	1.9	96
Toldboden	2.60	760.6	9.2	11.5	9.4	9.7	+2.8	26. 27.	13.2	25.	6.7	4.7	6.1	3.4	92

Anmærkning:
Vestlige til sydvestlige Vinde med mildt og taaget Vejr. Smaa Regnbyger.

Nedbør. Millimeter. Sum.	Antal Dage med .				Antal af Solskins- timer i Ugen	Vindretningen. Procent.								Vind- styrken. Skala 0-6. Middel.	Havets Overflade i Øresund.		
	Regn, Sne, Hagl	Taage	Torden	Frost		N.	NE.	E.	SE.	S.	SW.	W.	NW.		Stille	Varme. Celsius. Middel	Saltholdighed. Procent. Middel
2.4	3	6	-	-	3	-	-	-	12	7	31	42	2	5	1.2	8.6	1.48

Tab. 3. Oversigt over anmeldte Dødsfald af fremherskende epidemiske Sygdomme i udenlandske større Byer og Søhavne.

	London	Liverpool	Newcastle	Hull	Christiania	Stockholm	Göteborg	Malmö	St. Petersburg	Königsberg	Danzig	Stettin	Lübeck	Hamburg	Berlin	Amsterdam	Bruxelles	Paris	Wien	Buda-Pesth	Rom	Odessa	Triest	Warschau	Lissabon	New-York
For Ugen til	22/10	22/10	22/10	22/10	22/10	15/10	22/10	22/10	22/10	8/10	15/10	15/10	15/10	22/10	15/10	1/10	22/10	8/10	15/10	15/10	1/10	15/10	15/10	15/10	13/8	8/10
Kopper	-	-	-	-	-	-	-	-	2	-	-	-	-	-	-	3	1	-	-	3	8	-	1	-	-	-
Mæslinger.	12	4	1	2	1	-	-	-	8	-	-	-	-	-	-	-	-	-	-	3	8	-	18	3	-	-
Skarlagensfeber	14	2	-	-	-	2	-	1	13	-	-	2	1	-	15	-	1	2	4	11	-	6	5	54	-	-
Diphtheritis og Croup	30	5	1	-	1	5	1	-	23	-	-	-	1	12	-	-	-	4	7	4	1	6	3	8	-	22
Kighoste.	10	5	-	3	1	1	-	-	8	*	*	*	*	4	*	7	1	11	-	2	2	2	2	2	2	10
Typhoid Feber	28	3	4	6	-	-	-	1	22	1	-	1	-	1	4	1	2	18	-	2	7	6	2	2	2	36
Exanthem. Typhus	-	-	-	-	-	-	-	-	-	-	-	-	-	-	-	-	-	-	-	-	-	-	-	-	-	-
Blodgang	-	-	-	-	-	-	-	-	-	-	-	-	-	-	-	-	-	-	-	-	-	-	-	-	-	-
Asiatisk Kolera	-	-	-	-	-	-	-	-	-	-	-	-	-	-	-	-	-	-	-	-	-	-	-	-	-	-

Anmærkning:

Tab. 4. Oversigt over Sygeligheden og Dødeligheden af epidemiske Sygdomme i Kjøbenhavn i de sidste 13 Uger. Morbidité et mortalité des 13 dernières semaines (Maladies zymotiques principales).

Fra 31. Juli til 29. Oktober.	Variolæ		Morbilli		Scarlatina		Diphth. & Croup.		Tussis conv.		Fb. typh.		Catarrh. int. acut.		Erysipelas		Fb. puerp.		Pneum. croup.		Mening. cerebrospin. epid.	
	Syge. Cas.	Døde. Décès.	Syge. Cas.	Døde. Décès.	Syge. Cas.	Døde. Décès.	Syge. Cas.	Døde. Décès.	Syge. Cas.	Døde. Décès.	Syge. Cas.	Døde. Décès.	Syge. Cas.	Døde. Décès.	Syge. Cas.	Døde. Décès.	Syge. Cas.	Døde. Décès.	Syge. Cas.	Døde. Décès.	Syge. Cas.	Døde. Décès.
31/7 - 8/8	-	-	7	-	16	-	29	-	67	3	9	-	105	3	11	-	-	-	8	2	1	3
7/8 - 13/8	-	-	5	-	28	-	11	-	107	5	8	1	86	5	13	-	-	-	12	1	-	-
14/8 - 20/8	-	-	6	-	26	-	23	2	90	9	12	1	130	14	8	-	-	1	-	-	4	4
21/8 - 27/8	-	-	8	-	35	-	26	-	73	7	24	2	165	10	9	-	-	-	8	-	-	-
28/8 - 3/9	-	-	4	-	31	-	33	1	70	8	19	2	185	9	8	-	-	3	-	-	-	-
4/9 - 10/9	-	-	13	-	35	-	31	2	99	9	15	2	198	19	12	-	-	2	-	-	13	5
11/9 - 17/9	-	-	6	-	43	1	34	2	62	6	14	7	237	18	14	-	-	3	-	-	-	-
18/9 - 24/9	-	-	22	-	47	1	22	1	50	5	10	1	233	17	5	1	-	4	-	-	11	1
25/9 - 1/10	-	-	11	-	55	-	22	3	84	5	12	-	179	23	10	-	-	2	-	-	10	2
2/10 - 8/10	-	-	25	-	58	2	35	2	53	6	14	1	166	18	8	-	-	-	-	-	7	1
9/10 - 15/10	-	-	21	-	44	1	24	2	44	3	8	-	152	14	11	-	-	1	-	-	11	-
16/10 - 22/10	-	-	50	-	66	1	31	2	69	5	10	1	109	13	11	-	-	2	-	-	10	3
23/10 - 29/10	-	-	60	-	62	1	30	1	49	6	5	-	99	13	11	-	-	3	-	-	19	1

Tab. 5. Fra 321 praktiserende Læger er af nedenstaaende Sygdomme anmeldt ialt 948 nye Tilfælde i Kjøbenhavn; desuden anmeldtes 309 Tilfælde fra Nabo-Kommuner. (Maladies épidémiques et contagieuses; Cas notifiés par les médecins):

Morbi epidemici.	Copenhagen													Communes voisines															
	Alder (âge)						Ialt (Total)	Indlagte paa Hospit.	Kvarterer (Quartiers)																				
	Fra 0-1 Aar	Fra 1-5 Aar	Fra 5-15 Aar	Fra 15-65 Aar		Over 65 Aar			Ialt	Deraf paa Garnis Hosp.	Kvarterer (Quartiers)																		
	Mend	Kvinder	Mend	Kvinder	Ialt	Gamle Bys ældre Del	Gamle Bys yngre Del	Gammelholm			St. Anne-Øster Kv.	St. Anne-Vester Kv.	Christianshavn	Voldkvarteret	Østerbro	Blegdamskvarteret	Nørrebro	Blaagaardskvarteret	Vesterbro	Rødhus og Havnen	Valby	Frederiksberg	Utterslev	Sundbyerne	Gjentofte, Lyngby, Søllerød				
1. Variolæ																													
2. Dysenteria																													
3. Cholera asiatica																													
4. Typhus exanthematicus																													
5. Febris typhoidea			3	2			5	5			1																		
6. Meningit. cerebrospin epidem.				1			1	1																					
7. Diphtheria		6	8	4	4		22	15																					
8. Croup		6					6	5			2	2																	
9. Scarlatina		18	37	2	5		62	42			1	1	4	8	1	7	7	1	1	1	2	6	2	1	7	8			
10. Morbilli	3	33	27	1	1		66	-	6	13	2	1	9	1	3	7	6	8	2	15	15		9		1	9			
11. Varicellæ	1	2	1	1			5	2		1																			
12. Tuberculosis pulmonum		2	6	10	9	1	28	6																					
13. Tussis convulsiva	7	29	12	1			49	-			4		2	9	1	5	9	4											
14. Angina parotidea		1	5				6	-																					
15. Febris intermittens																													
16. Febris puerperalis					3		3	1					1	1															
17. Erysipelas				4	7		11	5																					
18. Febris rheumatica			1	5	6		12	6		1																			
19. Pneumonia crouposa	2	3	1	6	3	4	19	8	1	1	1	3	2	1	1	3	1	1	1	1	2	2	2	3	2	1			
20. Tracheo-Bronchitis	22	33	30	38	62	5	100	3	2	13	24	4	3	20	15	13	25	18	16	20	35	3	45	19	12	1			
21. Bronchopneum & Bronch. cap.	9	7	4	2	3		26	-		3	4	1		1	3	8	2	1	3										
22. Angina tonsillar		23	81	33	55	1	192	-		13	10	5	5	17	4	33	24	29	8	14	30		2	54	11	7	4		
23. Cholera & Catarrh. int. acut.	21	22	10	20	2	3	99	-		3	4	1	2	5	5	4	33	24	29	8	14	30		2	54	11	7	4	
Sum	65	185	215	120	169	7	19	780	105	11	42	68	14	20	77	32	86	95	102	50	57	136	1	11	186	-	65	23	16
24. Gonorrhoea	1			75	30		106	31	1																				
25. Ulcus venereum				8			8	2																					
26. Syphilis acquisit. (e coit. imp.)				25	7		32	11	1																				
27. Syphilis (acquisit.) insons	1			1			2	1																					
28. Syphilis congenita	2						2	1																					
29. Scabies			5	5	1		11	7	3																				
30. Delirium tremens				7			7	6																					
Total	69	185	220	241	207	7	19	948	164	16	I	II	III	IV	V	VI	VII	VIII	IX	X	XI	XII	11	195	-	64	23	16	

Anmærkning:

Tab. 6. Samtlige Dødsfald, fordelt efter Dødsårsager og Aldersklasser (Repartition des décès par cause et par âge).

	1. Variolæ	2. Dysenteria	3. Fb. typhoidea	4. Diphtheria	5. Croup	6. Scarlatina	7. Morbilli	8. Tussis convulsiva	9. Fb. puerperalis	10. Erysipelas	11. Fb. rheumatica	12. Pneumonia crouposa	13. Bronchopn. & Bronch. capillar.	14. Cholerae & Catarrh. intestinalis. acut.	15. Alii morbi epidemici	16. Tuberculosis	17. Cancer	18. Syphilis	19. Alcoholismus	20. Alii morbi constitut.	21. Eclampsia	22. Apoplexia cerebri	23. Alii mb. cerebri & med. spinal.	24. Mb. cordis	25. Pleuritis	26. Alii morbi pectoris.	27. Peritonitis (puerperal. exclus.)	28. Nephritis albuminosa	29. Alii morbi abdominis.	30. Morbi externar. part.	31. Suicidium	32. Alii casus mortiferi	33. Vitia innata	34. Atrophia infantilis	35. Marasmus senilis	36. Causa mort. non indic.	Summa	
0-1 Aar							3					1	5	13	4	2				2	1																	43
1-5 Aar							3						6			1																						14
5-15 Aar																																						2
15-45 Aar																																						19
45-65 Aar												1																										24
65-80 Aar																																						11
Over 80 Aar																																						11
Tilsammen					1	1	6			1	1	12	13	4	10	16				3	2	2	7	13	2			1	5		2	2	2	2	2	8	130	
Mandkøn						1	2					1	7	7	4	5	8			1		2	3	9					1	1		2	1	5		8	68	
Kvindekøn					1		4				1		5	6		5	10			2	2		4	4			2		4			2	1	3	3		62	

Tab. 7. I Landbohøjskolens Klinikker samt i 16 praktiserende Dyrlægers Praksis forekom følgende nye Tilfælde af (Maladies épizootiques):

Milkbrand.	Anthrax.	
Rosen.	Erysipelas.	
Nældeudslæt.	Urticaria.	
Ringorm.	Herpes tonsurans.	
Katarrh.	Bronchitis acuta.	6
Rygmarvstyphus.	Febris typh. paralyt. equi.	
Suive og Springorm.	Mal-leus humidus & farcimim.	
Brandfeber.	Morbis maculosus.	
Lungesyge hos Hesten.	Pneumonia epizootica equi.	6
Influenza hos Hesten.	Influenza erythemat.	4
Kværke.	Adenitis equi.	1
Mundsyge.	Stomatitis pustul. contagios.	
Skab.	Scabies equi sarcoptica.	
Kopper hos Kvæget.	Variolæ bovinæ.	
Mund- og Klovesyge.	Aphthæ epizoot.	
Ondartet Lungesyge hos Kvæget.	Croup	
Rødsyge.	Erysipelas carbuncul. suis.	
Svinepest.	Diphtheritis suis.	
Hundesyge.	Febris catarrh. epizoot. canum.	18
Hundegalskab.	Hydrophobia.	
Haarsækmidder.	Acarus folliculorum.	4
Diphtheritis hos Fjerkræ.	André epizootiske og smittomme Sygdomme. Alii morbi. epiz. et contagiosi.	
Tilsammen.		39

Anmærkning:

Ugentlig Oversigt

Kjøbenhavn.

Ville de
Copenhague.

over

Fødsler, Sygdomme og Dødsfald.

Bulletin hebdomadaire de statistique démographique et médicale.

Offentliggjort af Kjøbenhavns Stadslæge ifølge Kommunalbestyrelsens Foranstaltning.

Folkemængde

(Population calculée)

1. Juli 1897 . . . 345,000.

Af 1000 Indbyggere i 1897:

Dødsfald (décès): . . . 17.3
(étrangers compris).

Fødsler (naissances): . 28.8.

Ægteskaber (mariages): 7.8.

1898. Nr. 44.

Ugen fra Søndag d. 30. Oktober til Lørdag d. 5. November begge Dage inkl.

23. Aargang.

Tab. 1. Ægteskaber, Fødsler og Dødsfald m. m. Mariages, Naissances, Décès etc.

Ægte- skaber	Levendefødte.			Dødfødte.			Dødsfald efter Alder. (Dødfødte excl.)										Deraf Døde					måle femelle		
	søgte	u- søgte	Ialt	søgte	u- søgte	Ialt	0-1 søgte	u- søgte	1-5	5-15	15-45	45-65	65-80	Over 80	Ialt	inden- bys	uden- bys	paa ialt	Hospitalerne Epid.- hospital	Uden- Læge- behndl.	Plejebørn. 0-1 Aar		1-14 Aar	total
91	Mandkøn .	81	28	109	2	-	2	6	8	5	2	8	17	8	1	55	51	4	24	1	7	1	-	
	Kvindkøn .	73	27	100	3	-	3	9	7	5	1	11	9	13	3	58	58	-	13	2	3	2	-	
	Tilsammen .	154	55	209	5	-	5	15	15	10	3	19	26	21	4	113	109	4	37	3	10	3	-	total
Maria- ges	légit. illég. total				légit. illég. total		légit. illég.								total	domici- liés	étran- gers	total dans les hôpitaux	épidém.	sine medico	0-1 ans	1-14 ans		
	Nés vivants.				Morts-nés.		Décès. (Morts-nés excl.)														Enfants placés en pension			

Tab. 2. Vejrforholdene efter Iagttagelser paa Landbohøjskolen og ved Toldboden i Kjøbenhavn. Observations météorologiques. (Meddelt fra det meteorologiske Institut.)

	Højde over Havet i Meter	Lufttrykket ved Havets Overflade Millimeter. Middel.	Luftens Varme. Celsius.										Fugtigheds- graden. Procent. Middel.	Anmærkning: Friske, sydvestlige og vestlige Vinde; lavt Barometer; meget mildt og fugtigt Vejr. om- trent hver Dag mindre Regnbyger.		
			Middel					Absolut Højest		Absolut Lavest		Dagligt Spillerum				
			8 a. m.	2 p. m.	9 p. m.	Døgnet	Afrigelse fra det Normale	Dag	Stand	Dag	Stand	Middel			Størst	Mindst
Landbohøjskolen	7.00	-	7.7	10.3	7.9	8.4	+3.1	31.	12.5	1.	3.0	5.1	8.6	3.1	89	
Toldboden	2.60	754.5	8.0	10.4	8.9	8.9	+3.1	31.	12.2	1.	4.7	4.1	6.1	3.0	86	

Tab. 3. Oversigt over anmeldte Dødsfald af fremherskende epidemiske Sygdomme i udenlandske større Byer og Søhavne.

	Antal Dage med				Antal af Solskins- timer i Ugen	Vindretningen. Procent.								Vind- styrken. Skala 0-6. Middel.	Havets Overflade i Øresund.		
	Regn, Sne, Hagl	Taae	Torden	Frost		N.	NE.	E.	SE.	S.	SW.	W.	NW.		Sulle	Varme. Celsius. Middel.	Saltholdighed. Procent. Middel.
Nedbør. Millime- ter. Sum.	6	2	-	-	9	-	-	-	2	7	50	41	-	-	1.9	9.0	2.17

Tab. 4. Oversigt over Sygeligheden og Dødeligheden af epidemiske Sygdomme i Kjøbenhavn i de sidste 13 Uger. Morbidité et mortalité des 13 dernières semaines (Maladies zymotiques principales).

Fra 7. Aug til 5. Novbr.	Variolæ		Morbilli		Scarlatina		Diphth. & Croup.		Tussis conv.		Fb. typh.		Catarrh. int. acut.		Erysipelas		Fb. puerp.		Pneum. croup.		Mening. cere- brosp. epid.	
	Syge. Cas.	Døde. Décès.	Syge. Cas.	Døde. Décès.	Syge. Cas.	Døde. Décès.	Syge. Cas.	Døde. Décès.	Syge. Cas.	Døde. Décès.	Syge. Cas.	Døde. Décès.	Syge. Cas.	Døde. Décès.	Syge. Cas.	Døde. Décès.	Syge. Cas.	Døde. Décès.	Syge. Cas.	Døde. Décès.	Syge. Cas.	Døde. Décès.
7/8 - 13/8	-	-	5	-	28	-	11	-	107	5	8	1	86	5	13	-	-	-	12	1	-	-
14/8 - 20/8	-	-	6	-	26	1	23	2	90	9	12	1	130	14	8	-	1	-	2	-	-	4
21/8 - 27/8	-	-	8	-	35	-	26	-	73	7	24	2	165	10	9	-	-	-	8	-	-	-
28/8 - 3/9	-	-	4	-	31	-	33	1	70	8	19	2	185	9	8	-	3	-	9	-	-	-
4/9 - 10/9	-	-	13	-	35	-	31	2	99	9	15	2	198	19	12	-	2	-	13	-	-	-
11/9 - 17/9	-	-	6	-	43	1	34	2	62	6	14	7	237	18	14	-	3	-	11	-	-	-
18/9 - 24/9	-	-	22	-	47	1	22	1	50	5	10	1	233	17	5	-	4	-	11	-	-	-
25/9 - 1/10	-	-	11	-	55	-	22	3	84	5	12	-	179	23	10	-	2	-	10	-	3	-
2/10 - 8/10	-	-	25	-	58	2	35	2	53	6	14	1	166	18	8	-	-	-	7	-	-	-
9/10 - 15/10	-	-	21	-	44	1	24	2	44	3	8	-	152	14	11	-	-	1	11	-	-	-
16/10 - 22/10	-	-	50	-	66	1	31	2	69	5	16	1	109	13	11	-	2	-	10	-	1	1
23/10 - 29/10	-	-	60	-	62	1	30	1	49	6	5	-	99	13	11	-	3	-	13	-	1	-
30/10 - 5/11	-	-	77	2	60	2	34	1	57	4	7	-	121	7	18	-	2	1	19	-	6	-

Ugentlig Oversigt

over

Fødsler, Sygdomme og Dødsfald.

Bulletin hebdomadaire de statistique démographique et médicale.

Offentliggjort af Københavns Stadslæge ifølge Kommunalbestyrelsens Foranstaltning.

Kjøbenhavn.

Folkemængde
(Population calculée)

1. Juli 1897 . . . 345,000.

Af 1000 Indbyggere i 1897:

Dødsfald (décès): . . . 17.3

(étrangers compris).

Fødsler (naissances): . 28.8.

Ægteskaber (mariages): 7.8.

Ville de
Copenhague.

Areal: 4140 Tdr. Land
(2284 Hect.)

Beliggenhed (Situation):

Nordl. Bredde: . . 55° 41'

Lgd. f. Greenw.: 12° 36'

1898. Nr. 46.

Ugen fra Søndag d. 13. November til Lørdag d. 19. November begge Dage inkl.

23. Aargang.

Tab. 1. Ægteskaber, Fødsler og Dødsfald m. m. Mariages, Naissances, Décès etc.

Ægte- skaber		Levendefødt.			Dødsfødt.			Dødsfald efter Alder. (Dødsfødt excl.)								Deraf Døde					Plejebørn. 0-1 Aar 1-14 Aar					
		ægte	u- ægte	Ialt	ægte	u- ægte	Ialt	0-1	1-5	5-15	15-45	45-65	65-80	Over 80	Ialt	inden- bys	uden- bys	paa Hospitalerne ialt	Epid- hospital	Uden- Løge- behdl.						
100	Mandkøn .	89	24	113	1	1	2	9	5	5	4	14	11	4	3	55	54	1	27	6	5	1	-	måle		
	Kvindkøn .	83	23	106	3	-	3	9	6	7	-	11	11	8	3	55	52	3	21	3	7	-	1	femelle		
	Tilsammen .	172	47	219	4	1	5	18	11	12	4	25	22	12	6	110	106	4	48	9	12	1	1	total		
Marias- ges	légit. illég. total				légit. illég. total				légit. illég. total									domici- liés	étran- gers	total dans les hôpitaux	épidém. hospital	sine medico	0-1 ans 1-14 ans	Enfants placés en pension		
	Nés vivants.				Morts-nés.				Décès. (Morts-nés excl.)																	

Tab. 2. Vejrforholdene efter lagttagelser paa Landbohøjskolen og ved Toldboden i Kjøbenhavn. Observations météorologiques. (Meddelt fra det meteorologiske Institut.)

	Højde over Havet i Meter	Lufttrykket ved Havets Overflade Millimeter. Middel.	Luftens Varme. Celsius.											Fugtigheds- graden. Procent. Middel.	Anmærkning: Overvejende vestlige Vinde og højt Luft- tryk med mildt Vejr. Himlen stærkt over- trukket og megen Dis og Taage. Enkelt smaa Regnbyger i Ugens 3 første Dage.	
			Middel					Absolut Højest		Absolut Lavest		Dagligt Spillerum				
			8 a. m.	2 p. m.	9 p. m.	Døgnet	Afvigelse fra det Normale	Dag	Stand	Dag	Stand	Middel	Størst			Mindst
Landbohøjskolen	7.00	-	6.4	7.2	6.5	6.6	+3.5	15.	10.0	17.	3.2	2.6	4.0	1.5	94	
Toldboden	2.80	770.4	6.6	7.3	6.9	6.9	+3.1	14. 15.	9.7	17.	3.1	2.6	4.4	1.3	91	

Nedbør. Millime- ter. Sum.	Antal Dage med				Antal af Solskins- timer i Ugen	Vindretningen. Procent.								Vind- styrken. Skala 0-6. Middel.	Havets Overflade i Øresund.		
	Regn, Sne, Hagl	Taage	Torden	Frost		N.	NE.	E.	SE.	S.	SW.	W.	NW.		Stille	Varme. Celsius. Middel	Saltholdighed. Procent. Middel
4.6	3	4	-	-	-	2	-	-	21	12	14	29	17	5	1.0	8.1	0.93

Tab. 3. Oversigt over anmeldte Dødsfald af fremherskende epidemiske Sygdomme i udenlandske større Byer og Søhavne

	London	Liverpool	Newcastle	Hull	Christiania	Stockholm	Göteborg	Malmö	St. Petersburg	Königsberg	Danzig	Stettin	Lübeck	Hamburg	Berlin	Amsterdam	Bruxelles	Paris	Wien	Buda-Pesth	Rom	Odessa	Triest	Warschau	Lissabon	New-York
For Ugen til	12/11	12/11	12/11	12/11	12/11	12/11	12/11	12/11	5/11	5/11	5/11	5/11	5/11	12/11	5/11	5/11	12/11	5/11	5/11	22/10	5/11	5/11	5/11	13/8	29/10	
Kopper	19	9	3	1	2	2	2	4	4	4	3	5	1	2	2	2	2	2	2	16	8	3	5	11	1	1
Mæslinger	17	3	3	2	1	1	2	16	16	1	2	2	1	1	4	1	2	3	6	8	1	3	47	6	27	
Skarlagensfeber	31	1	3	1	4	4	23	10	10	*	2	2	*	*	16	1	2	3	17	4	1	1	1	2	4	
Diphtheritis og Croup	13	1	3	1	1	1	10	18	18	*	*	*	*	6	*	4	2	10	2	1	1	1	2	2	4	
Kighoste	27	7	4	5	1	1	18	18	18	*	*	4	1	1	2	1	1	9	3	6	5	5	4	2	23	
Typhoid Feber																										
Exanthem. Typhus																										
Blodgang																										
Asiatisk Kolera																										

Tab. 4. Oversigt over Sygeligheden og Dødeligheden af epidemiske Sygdomme i Kjøbenhavn i de sidste 13 Uger. Morbidité et mortalité des 13 dernières semaines (Maladies zymotiques principales).

Fra 21. Aug til 19. Novbr.	Variolæ		Morbilli		Scarlatina		Diphth. & Croup.		Tussis conv.		Fb. typh.		Catarrh. int. acut.		Erysipelas		Fb. puerp.		Pneum. croup.		Mening. cere- brospin. epid.	
	Syge. Cas.	Døde. Décès.	Syge. Cas.	Døde. Décès.	Syge. Cas.	Døde. Décès.	Syge. Cas.	Døde. Décès.	Syge. Cas.	Døde. Décès.	Syge. Cas.	Døde. Décès.	Syge. Cas.	Døde. Décès.	Syge. Cas.	Døde. Décès.	Syge. Cas.	Døde. Décès.	Syge. Cas.	Døde. Décès.	Syge. Cas.	Døde. Décès.
21/8-27/8	-	-	8	-	35	-	26	-	73	7	24	2	165	10	9	-	-	-	-	8	-	-
28/8-3/9	-	-	4	-	31	-	33	-	70	8	19	2	185	9	8	-	-	-	-	9	-	-
4/9-10/9	-	-	13	-	35	-	31	-	99	9	15	2	198	19	12	-	-	-	-	13	-	-
11/9-17/9	-	-	6	-	43	1	34	2	62	6	14	7	237	18	14	-	-	-	-	11	-	-
18/9-24/9	-	-	22	-	47	1	22	2	50	5	10	1	232	17	5	-	-	-	-	11	-	-
25/9-1/10	-	-	11	-	55	-	22	3	84	5	12	1	179	23	10	-	-	-	-	10	-	-
2/10-8/10	-	-	25	-	58	2	35	2	53	6	14	1	166	18	8	-	-	-	-	7	-	-
9/10-15/10	-	-	21	-	44	1	24	2	44	3	8	-	152	14	11	-	-	-	-	11	-	-
16/10-22/10	-	-	50	-	66	1	31	2	69	5	10	1	109	13	11	-	-	-	-	10	-	-
23/10-29/10	-	-	60	-	62	1	30	1	49	6	5	-	99	13	11	-	-	-	-	19	-	-
30/10-5/11	-	-	77	2	60	2	34	1	57	4	7	-	121	7	18	-	-	-	-	19	-	-
6/11-12/11	-	-	100	3	92	1	37	4	41	1	2	-	85	2	10	-	-	-	-	14	-	-
13/11-19/11	-	-	102	4	99	3	34	4	38	3	2	-	116	5	15	-	-	-	-	12	-	-

Ugentlig Oversigt

Kjøbenhavn.

Ville de
Copenhague.

over

Areal: 4140 Tdr. Land
(2284 Hect.)
Beliggenhed (Situation):
Nordl. Bredde: . . 55° 41'
Lgd. f. Greenw.: 12° 36'

Fødsler, Sygdomme og Dødsfald.

Bulletin hebdomadaire de statistique démographique et médicale.

Offentliggjort af Københavns Stadslæge ifølge Kommunalbestyrelsens Foranstaltning.

Folkemængde
(Population calculée)
1. Juli 1897 . . . 345,000.
Af 1000 Indbyggere i 1897:
Dødsfald (décès): . . . 17.3
(étrangers compris).
Fødsler (naissances): . 28.8.
Ægteskaber (mariages): 7.8.

1898. Nr. 47.

Ugen fra Søndag d. 20. November til Lørdag d. 26. November begge Dage inkl.

23. Aargang.

Tab. 1. Ægteskaber, Fødsler og Dødsfald m. m. Mariages, Naissances, Décès etc.

Ægte- skaber	Levendefødte			Dødfødte			Dødsfald efter Alder. (Dødfødte excl.)								Deraf Døde					Plejebørn. 0-1 Aar 1-14 Aar	male femelle total				
	ægte	u- ægte	lalt	ægte	u- ægte	lalt	0-1		1-5	5-15	15-45	45-65	65-80	Over 80	lalt	inden- bys	uden- bys	paa Hospitalerne ialt	Epid.- hospital			Uden- Læge- behold.			
54	Mandkøn .	84	24	108	3	1	4	5	10	5	4	15	13	10	3	65	64	1	36	2	6	3	-	male femelle total	
	Kvindkøn .	64	21	85	3	-	3	10	4	3	3	9	9	6	3	47	45	2	16	2	6	1	-		
	Tilsammen .	148	45	293	6	1	7	15	14	8	7	24	22	16	6	112	109	3	52	4	12	4	-		
Maria- ges	légit. illég. total	Nés vivants.		légit. illég. total	Morts-nés.		légit. illég.		Décès. (Morts-nés excl.)								total	domi- ciliés	étran- gers	total dans les hôpitaux	épidém.	sine medico	0-1 ans	1-14 ans	

Tab. 2. Vejrforholdene efter lagttagelser paa Landbohøjskolen og ved Toldboden i Kjøbenhavn.
Observations météorologiques. (Meddelt fra det meteorologiske Institut.)

	Højde over Havet i Meter	Lufttrykket ved Havets Overflade Millimeter. Middel.	Luftens Varme. Celsius.											Fugtigheds- graden. Procent. Middel.	
			Middel					Absolut Højest		Absolut Lavest		Dagligt Spillerum			
			8 a. m.	2 p. m.	9 p. m.	Døgnet	Afvigelse fra det Normale	Dag	Stand	Dag	Stand	Middel	Størst		Mindst
Landbohøjskolen	7.00	-	3.5	4.2	3.0	3.5	+1.1	21. 26.	7.2	22.	+2.4	3.6	7.8	2.2	94
Toldboden	2.00	754.2	4.0	4.4	3.6	3.9	+0.8	21.	7.5	23.	+1.5	3.2	7.2	2.3	87

Anmærkning:
Begyndelsen og Slutningen af Ugen mild
med sydlige til vestlige Vinde, Midten kølig
med nordlige til østlige Vinde og Nattefrost.
Hele Ugen mindre Regnbyger, af og til lidt
Sne.

Tab. 3. Oversigt over anmeldte Dødsfald af fremherskende epidemiske Sygdomme i udenlandske større Byer og Søhavne.

	Antal Dage med				Antal af Solskins- timer i Ugen	Vindretningen. Procent.								Vind- styrken. Skala 0-6. Middel.	Havets Overflade i Øresund.	
	Regn, Sne, Hagl	Taae	Torden	Frost		N.	NE.	E.	SE.	S.	SW.	W.	NW.		Stille	Varme. Celsius. Middel.
15.6	6	1	-	-	2	17	7	29	14	9	19	5	-	2.2	6.8	1.08

Anmærkning:

Tab. 4. Oversigt over Sygeligheden og Dødeligheden af epidemiske Sygdomme i Kjøbenhavn i de sidste 13 Uger.
Morbidity et mortalité des 13 dernières semaines (Maladies zymotiques principales).

Fra 28. Aug til 26. Novbr.	Variolæ		Morbilli		Scarlatina		Diphth. & Croup.		Tussis conv.		Fb. typh.		Catarrh. int. acut.		Erysipelas		Fb. puerp.		Pneum. croup.		Mening. cere- brospin. epid.	
	Syge. Cas.	Døde. Décès.	Syge. Cas.	Døde. Décès.	Syge. Cas.	Døde. Décès.	Syge. Cas.	Døde. Décès.	Syge. Cas.	Døde. Décès.	Syge. Cas.	Døde. Décès.	Syge. Cas.	Døde. Décès.	Syge. Cas.	Døde. Décès.	Syge. Cas.	Døde. Décès.	Syge. Cas.	Døde. Décès.	Syge. Cas.	Døde. Décès.
28/8 - 9/9	-	-	4	-	31	-	33	1	70	8	19	2	185	9	8	-	3	-	9	-	-	-
10/9 - 10/9	-	-	13	-	35	-	31	2	99	9	15	2	198	19	12	-	2	-	13	-	-	-
11/9 - 17/9	-	-	6	-	43	1	34	2	62	6	14	7	237	18	14	-	3	-	11	-	-	-
18/9 - 24/9	-	-	22	-	47	1	22	1	22	1	10	1	232	17	5	1	4	-	11	-	-	-
25/9 - 1/10	-	-	11	-	55	-	22	3	84	5	12	-	179	23	10	-	2	-	10	-	-	-
2/10 - 8/10	-	-	25	-	58	2	35	2	53	6	14	1	166	18	8	-	-	-	7	-	-	-
9/10 - 15/10	-	-	21	-	44	1	24	2	44	3	8	-	152	14	11	-	-	1	11	-	-	-
16/10 - 22/10	-	-	50	-	66	1	31	2	69	5	16	1	109	13	11	-	2	-	10	-	-	-
23/10 - 29/10	-	-	60	-	62	1	30	1	49	6	5	-	99	13	11	-	3	-	18	-	-	-
30/10 - 5/11	-	-	77	2	60	2	34	1	57	4	7	-	121	7	18	-	2	1	19	-	-	-
6/11 - 12/11	-	-	100	3	92	1	37	4	41	1	2	1	85	2	10	-	4	-	14	-	-	-
13/11 - 19/11	-	-	102	4	99	3	34	4	38	3	2	-	116	5	15	-	1	2	12	-	-	-
20/11 - 26/11	-	-	128	5	92	2	39	-	28	1	9	2	87	5	14	-	3	1	13	-	-	-

Tab. 5. Fra 313 praktiserende Læger er af nedenstaaende Sygdomme anmeldt ialt 1085 nye Tilfælde i Kjøbenhavn; desuden anmeldtes 296 Tilfælde fra Nabo-Kommuner. (Maladies épidémiques et contagieuses; Cas notifiés par les médecins):

Morbi epidemici.	Copenhagen												Communes voisines																
	Alder (âge)						Ialt (Total)	Indlagte paa Hospit.	Kvarterer (Quartiers)																				
	Fra 0-1 Aar	Fra 1-5 Aar	Fra 5-15 Aar	Fra 15-65 Aar		Over 65 Aar			Ialt	Deraf paa Garnis Hosp.	Kvarterer (Quartiers)																		
				Mænd	Kvinder	Mænd	Kvinder			Gamle Bys ældre Del	Gamle Bys yngre Del	Gammelholbo	St. Anne-Øster Kv.	St. Anne-Vester Kv.	Christianshavn	Vold-kvarteret	Østerbro	Blegdams-kvarteret	Nørrebro	Blaagaards-kvarteret	Vesterbro	Rheden og Havnen	Valby	Fredriksberg	Utterslev	Sundbyerne	Gjentoft, Lyngby, Søllerød	Ialt	
1. Variolæ																													
2. Dysenteria																													
3. Cholera asiatica																													
4. Typhus exanthematicus																													
5. Febris typhoidea			3	3	3		9	2			5					2						1				1			
6. Meningit. cerebrospin. epidem.																													
7. Diphtheria		7	14	8	8		37	19	2	2						2	6	2	8		4	9	3	2		2			
8. Croup	1		1				2	8														2							
9. Scarlatina	3	25	52	6	6		92	53	3	5			2	9	3	11	9	10	17	5	18	2	7	1	5				
10. Morbilli	4	53	68		3		128	4	4	18					9	9	17	14	7	3	35								
11. Varicellæ		3	5				8	1	1													2							
12. Tuberculosis pulmonum		3	3	13	18		35																						
13. Tussis convulsiva	3	19	6				28		1	5					1	2	2	5	3		7				6				
14. Angina parotidea		2	9				13								1	4	4			1									
15. Febris intermittens																													
16. Febris puerperalis					3		3	1																					
17. Erysipelas		2	1	2	8	1	14	2	1	1					2	3	1		3	2	1								
18. Febris rheumatica		1	2	7	6		16	9		1							4	1		2	6								
19. Pneumonia crouposa		12	4	3	3		13	4							1	1	3	1		4	3								
20. Tracheo-Bronchitis	15	66	31	52	7	10	216	4	1	19	14	3	1	27	17	19	44	23	13	12	23	1	6	40	28	5	3		
21. Bronchopneum & Bronch. cap.	7	12	4	2	4	2	33	3	1	2	1			3	5	2	3	4	3	3	6				5		1		
22. Angina tonsillar	1	22	84	37	43		187	16	8	7	9	4	2	14	13	30	24	18	19	13	34		1	21	18	4	5		
23. Cholera & Catarrh. int. acut.	21	13	15	13	18	1	87			6	6	2	5		6	17	6	4	5	5	21						10		
Sum	55,227	303	115	157	11	18	886	125	10	46	68	12	16	69	61	119	108	85	70	54	170	3	12	142	1	74	12	23	
24. Gonorrhoea	1	2		76	24		103	19	2																				
25. Ulcus venereum				22			22	6	4																				
26. Syphilis acquisit. (e coit. imp.)				25	9		34	10																					
27. Syphilis (acquisit.) insons				2	1		3	1																					
28. Syphilis congenita		1	1				2	1																					
29. Scabies		1	7	7	3		18	15	1																				
30. Delirium tremens				16	1		17	10																					
Total	56,231	311	263	195	11	18	1085	187	17	I	II	III	IV	V	VI	VII	VIII	IX	X	XI	XII		12	146	1	76	13	23	

Anmærkning:

Tab. 6. Samtlige Dødsfald, fordelt efter Dødsarsager og Aldersklasser (Répartition des décès par cause et par âge).

	1. Variolæ	2. Dysenteria	3. Fb typhoidea	4. Diphtheria	5. Croup	6. Scarlatina	7. Morbilli	8. Tussis convulsiva	9. Fb. puerperalis	10. Erysipelas	11. Fb. rheumatica	12. Pneumonia crouposa	13. Bronchopn. & Bronch. capillar.	14. Cholera & Catarrh. intestinalis. acut.	15. Alii morbi epidemici	16. Tuberculosis	17. Cancer	18. Syphilis	19. Alcoholismus	20. Alii morbi constitut.	21. Ecclampsia	22. Apoplexia cerebri	23. Alii mb. cerebri & med. spinal.	24. Mb. cordis	25. Pleuritis	26. Alii morbi pectoris.	27. Peritonitis (puerperal. exclus.)	28. Nephritis albuminosa	29. Alii morbi abdominis	30. Morbi externar. part.	31. Suicidium	32. Alii casus mortiferi	33. Vita innata	34. Atrophia infantilis	35. Marasmus senilis	36. Causa mort. non indic.	Summa			
0-1 Aar							2																																	
1-5 Aar						2	3																																	8
5-15 Aar																																								7
15-45 Aar																																								24
45-65 Aar																																								22
65-80 Aar																																							16	
Over 80 Aar																																							6	
Tilsammen			2			2	5	1	1			1	4	5		14	12	1	2	2	2	5	2	11	1	4	2	4	9	1	2	3	5	2	6		112			
Mandkøn			2			2	2	1				1	4			8	5		2	1	1	5	2	7	1	3	1	2	3		2		5	1	3		67			
Kvindelkøn							3		1					1		6	7	1		1	1		1	4		1	1	2	6	1		3		1	3		47			

Tab. 7. I Landbohøjskolens Klinikker samt i 16 praktiserende Dyrlægers Praksis forekom følgende nye Tilfælde af (Maladies épizootiques):

Miltbrand. Anthra.	Rosen. Erysipelas.	Neleudslet. Urticaria.	Ringorm.	Herpes tonsurans.	Katarrh. Bronchitis acuta.	Rygmarvstypus. Febris typh. paralyt. equi.	Sniive og Springorm. Mal-leus humidis & farcimim.	Brandfeber.	Morbus maculosus	Longesyge hos Hesten.	Pneumonia epizootica equi.	Influenza hos Hesten.	Influenza erythemat.	Kværke. Adenitis equi.	Mundsyge. Stomatitis pustul. contagios.	Skab. Scabies equi sarcopica.	Kopper hos Kvæget. Variolæ bovinae.	Mund- og Klovesyge.	Apthæ epizoot.	Ondartet Lungesyge hos Kvæget.	Croup	Rødsyge.	Erysipelas carbuncul. suis.	Svinepest.	Diphtheritis suis.	Hundesyge. Febris catarrh. epizoot. canum.	Hundegalskab.	Hydrophobia	Hårsekmitter.	Acarus folliculorum.	Diphtheritis hos Fjerkræ.	Andre epizootiske og smit-somme Sygdomme. Alii morbi. epiz. et contagiosi.	Tilsammen.	Anmærkning:
		1	5	7				1	15	3	4									1					19							57		

Ugentlig Oversigt

Ville de
Copenhague.

Areal: 4140 Tdr. Land
(2284 Hect.)
Beliggenhed (Situation):
Nordl. Bredde: . . 55° 41'
Lgd. f. Greenw.: 12° 36'

over

Fødsler, Sygdomme og Dødsfald.

Bulletin hebdomadaire de statistique démographique et médicale.

Offentliggjort af Københavns Stadsræge ifølge Kommunalbestyrelsens Foranstaltning.

Kjøbenhavn.

Folkemængde
(Population calculée)
1. Juli 1897 . . . 345,000.
Af 1000 Indbyggere i 1897:
Dødsfald (décès): . . . 17.3
(étrangers compris).
Fødsler (naissances): . 28.8.
Ægteskaber (mariages): 7.8.

1898. Nr. 48.

Ugen fra Søndag d. 27. November til Lørdag d. 3. December begge Dage inkl.

23. Aargang.

Tab. 1. Ægteskaber, Fødsler og Dødsfald m. m. Mariages, Naissances, Décès etc.

Ægte- skaber		Levendefødte.			Dødfødte.			Dødsfald efter Alder. (Dødfødte excl.)										Deraf Døde					
		ægte	u- ægte	Ialt	ægte	u- ægte	Ialt	0-1		1-5	5-15	15-45	45-65	65-80	Over 80	Ialt	inden- bys	uden- bys	paa Ialt	Hospitalerne Epid.- hospital	Uden- Læge- behandl.	Plejebørn.	
								ægte	uægte													0-1 Aar	1-14 Aar
83	Mandkøn .	58	25	83	3	-	3	9	4	9	1	15	8	12	2	60	59	1	23	2	7	1	-
	Kvindkøn .	71	26	97	3	1	4	10	1	8	1	7	8	10	2	47	46	1	14	2	6	-	1
	Tilsammen .	129	51	180	6	1	7	19	5	17	2	22	16	22	4	107	105	2	37	4	13	1	1
Maria- ges		légit. illég. total	légit. illég. total	légit. illég. total	Décès. (Morts-nés excl.)										total	domici- liés	étran- gers	total dans les hôpitaux	épidém. medico	sine medico	0-1 ans 1-14 ans Enfants placés en pension		

Tab. 2. Vejrforholdene efter lagttagelser paa Landbohøjskolen og ved Toldboden i Kjøbenhavn.
Observations météorologiques. (Meddelt fra det meteorologiske Institut.)

	Højde over Havet i Meter	Lufttrykket ved Havets Overflade Millimeter. Middel.	Luftens Varme. Celsius.											Fugtigheds- graden. Procent. Middel.	
			Middel					Absolut Højest		Absolut Lavest		Dagligt Spillerum			
			8 a. m.	2 p. m.	9 p. m.	Døgnet	Afvigelse fra det Normale	Dag	Stand	Dag	Stand	Middel	Størst		Mindst
Landbohøjskolen	7.00	-	5.5	6.2	5.5	5.6	+4.0	2.	8.8	30.	2.4	3.7	4.9	1.9	94
Toldboden	2.60	747.8	5.8	6.3	6.4	6.2	+3.9	2.	9.3	30.	2.4	3.3	4.5	1.6	86

Anmærkning:
Meget lavt Barometer; stærke Vinde fra
Sydvest og Vest; meget mildt og regnfuldt
Vejr.

Tab. 3. Oversigt over anmeldte Dødsfald af fremherskende epidemiske Sygdomme i udenlandske større Byer og Søhavne.

	Antal Dage med				Antal af Solskins- timer i Ugen	Vindretningen. Procent.								Vind- styrken. Skala 0-6. Middel.	Havets Overflade i Øresund.		
	Regn, Sne, Hagl	Taae	Torden	Frost		N.	NE.	E.	SE.	S.	SW.	W.	NW.		Sille	Varme. Celsius. Middel	Saltholdighed. Procent. Middel
20.3	6	-	-	-	4	2	-	-	2	7	48	24	7	-	2.1	6.3	1.31

Tab. 4. Oversigt over Sygeligheden og Dødeligheden af epidemiske Sygdomme i Kjøbenhavn i de sidste 13 Uger.
Morbidity et mortalité des 13 dernières semaines (Maladies zymotiques principales).

Fra 5. Septbr. til 3. Decbr.	Variolæ		Morbilla		Scarlatina		Diphth. & Croup.		Tussis conv.		Fb. typh.		Catarrh. int. acut.		Erysipelas		Fb. puerp.		Pneum. croup.		Mening. cere brospin. epid.	
	Syge. Cas.	Døde. Décès.	Syge. Cas.	Døde. Décès.	Syge. Cas.	Døde. Décès.	Syge. Cas.	Døde. Décès.	Syge. Cas.	Døde. Décès.	Syge. Cas.	Døde. Décès.	Syge. Cas.	Døde. Décès.	Syge. Cas.	Døde. Décès.	Syge. Cas.	Døde. Décès.	Syge. Cas.	Døde. Décès.	Syge. Cas.	Døde. Décès.
4/10-10/10	-	-	13	-	35	-	31	2	99	6	15	2	198	19	12	-	2	-	18	5	-	-
11/9-17/9	-	-	6	-	43	-	34	2	62	9	14	7	237	18	14	-	3	-	11	1	-	-
19/9-24/9	-	-	22	-	47	-	22	1	50	5	16	1	233	17	5	-	4	-	11	1	-	-
26/9-1/10	-	-	11	-	55	-	22	3	84	5	12	-	179	23	10	-	2	-	10	2	-	3
2/10-8/10	-	-	25	-	58	-	35	2	53	6	14	1	166	18	8	-	-	-	7	1	-	-
9/10-15/10	-	-	21	-	44	-	24	2	44	3	8	-	152	14	11	-	-	-	11	-	-	-
16/10-22/10	-	-	50	-	66	-	31	2	69	5	16	1	109	13	11	-	2	-	10	3	-	1
23/10-29/10	-	-	60	-	62	-	30	1	49	6	5	-	99	11	11	-	3	-	19	1	-	-
30/10-5/11	-	-	77	2	60	2	34	1	57	4	7	-	121	7	18	-	2	1	19	6	-	-
6/11-12/11	-	-	100	3	92	1	37	4	41	1	2	1	85	2	10	-	4	-	14	1	-	1
13/11-19/11	-	-	102	4	99	3	34	4	38	3	2	-	116	5	15	-	1	2	12	2	-	1
20/11-26/11	-	-	128	5	92	2	39	-	28	1	9	2	87	5	14	-	3	1	13	1	-	-
27/11-3/12	-	-	129	3	79	3	35	2	29	3	2	1	83	3	10	-	4	-	14	3	-	-

Anmærkning:

Ugentlig Oversigt

Ville de
Copenhague.

Areal: 4140 Tdr. Land
(2284 Hect.)
Beliggenhed (Situation):
Nordl. Bredde: . . 55° 41'
Lgd. f. Greenw.: 12° 36'

over

Fødsler, Sygdomme og Dødsfald.

Bulletin hebdomadaire de statistique démographique et médicale.

Offentliggjort af Københavns Stadslæge ifølge Kommunalbestyrelsens Foranstaltning.

Kjøbenhavn.

Folkemængde
(Population calculée)
1. Juli 1897 . . . 345,000.
Af 1000 Indbyggere i 1897:
Dødsfald (décès): . . . 17.3
(étrangers compris).
Fødsler (naissances): . 28.8.
Ægteskaber (mariages): 7.8.

1898. Nr. 49.

Ugen fra Søndag d. 4. December til Lørdag d. 10. December begge Dage inkl.

23. Aargang.

Tab. 1. Ægteskaber, Fødsler og Dødsfald m. m. Mariages, Naissances, Décès etc.

Ægte- skaber	Levendefødte.			Dødfødte.			Dødsfald efter Alder. (Dødfødte excl.)								Deraf Døde										
	ægte	u- ægte	Ialt	ægte	u- ægte	Ialt	0-1		1-5	5-15	15-45	45-65	65-80	Over 80	Ialt	inden- bys	uden- bys	paa Hospi- tallerne Ialt	Epid- hospita- ler	Uden- Læge- behold.	Plejebørn.				
							ægte	uægte													0-1 Aar	1-14 Aar			
95	Mandkøn .	87	15	102	2	-	2	11	5	6	1	19	16	7	3	68	66	2	29	1	2	1	-		
	Kvindkøn .	89	22	111	1	-	1	9	3	7	3	10	7	11	5	55	55	-	17	-	5	1	-		
	Tilsammen .	176	37	213	3	-	3	20	8	13	4	29	23	18	8	123	121	2	46	1	7	2	1		
Maria- ges	légit. illég. total	Nés vivants.		légit. illég. total	Morts-nés.		légit. illég.		Décès. (Morts-nés excl.)								total	domici- liés	étran- gers	total dans les hôpitaux	épidém.	sine medico	0-1 ans	1-14 ans	

Tab. 2. Vejrforholdene efter Iagttagelser paa Landbohøjskolen og ved Toldboden i Kjøbenhavn.
Observations météorologiques. (Meddelt fra det meteorologiske Institut.)

	Højde over Havet i Meter	Lufttrykket ved Havets Overflade Millimeter. Middel.	Luftens Varme. Celsius.										Fugtigheds- graden. Procent. Middel.		
			Middel					Absolut Højest		Absolut Lavest		Dagligt Spillerum			
			8 a. m.	2 p. m.	9 p. m.	Døgnet	Afvigelse fra det Normale	Dag	Stand	Dag	Stand	Middel		Størst	Mindst
Landbohøjskolen	7.00	-	6.6	7.5	7.1	7.1	+6.1	5.	11.0	9.	-1.4	3.9	7.2	1.6	93
Toldboden	2.60	756.8	6.9	7.5	7.5	7.3	+5.7	4.	11.1	9.	0.2	4.1	6.7	2.2	88

Anmærkning:

Stærke Vinde fra Sydvest og Vest; lavt Barometer; meget varmt Vejr, d. 9. dog let Nattefrost; Regnbyger hver Dag.

Nedbør. Millime- ter. Sum.	Antal Dage med				Antal af Solskins- timer i Ugen	Vindretningen. Procent.								Vind- styrken. Skala 0-6. Middel.	Havets Overflade i Øresund.		
	Regn, Sne, Hagl	Taae	Torden	Frost		N.	NE.	E.	SE.	S.	SW.	W.	NW.		Shalle	Varme. Celsius. Middel	Saltholdighed. Procent. Middel
13.1	7	3	-	1	-	-	-	-	5	7	53	23	2	-	2.0	6.7	2.17

Tab. 3. Oversigt over anmeldte Dødsfald af fremherskende epidemiske Sygdomme i udenlandske større Byer og Søhavne.

	London	Liverpool	Newcastle	Hull	Christiania	Stockholm	Göteborg	Malmö	St. Petersburg	Königsberg	Danzig	Stettin	Lübeck	Hamburg	Berlin	Amsterdam	Bruxelles	Paris	Wien	Buda-Pesth	Rom	Odessa	Triest	Warschau	Lissabon	New-York
For Ugen til	8/12	8/12	8/12	8/12	8/12	8/12	8/12	8/12	8/12	8/12	8/12	8/12	8/12	8/12	8/12	8/12	8/12	8/12	8/12	8/12	8/12	8/12	8/12	8/12	8/12	8/12
Kopper	25	10	5	1	1	2	-	-	3	-	-	-	-	1	3	-	5	-	-	25	-	-	-	2	1	-
Mæslinger	9	8	-	1	-	-	1	-	10	-	-	-	-	-	3	-	4	-	-	7	-	-	5	27	1	4
Skarlagensfeber	43	3	1	-	-	3	-	-	29	5	-	-	-	-	27	-	6	-	8	6	2	1	3	3	32	
Diphtheritis og Croup	28	6	-	-	-	-	-	-	7	-	-	-	-	-	-	-	1	-	-	-	-	-	-	-	-	
Kighoste	21	1	2	3	-	1	2	1	18	3	1	-	-	10	2	2	1	8	2	4	4	2	1	1	2	
Typhoid Feber	-	-	-	-	-	-	-	-	-	-	-	-	-	-	-	-	-	-	-	-	-	-	-	-	-	
Exanthem. Typhus	-	-	-	-	-	-	-	-	-	-	-	-	-	-	-	-	-	-	-	-	-	-	-	-	-	
Blodgang	-	-	-	-	-	-	-	-	-	-	-	-	-	-	-	-	-	-	-	-	-	-	-	-	-	
Asiatisk Kolera	-	-	-	-	-	-	-	-	-	-	-	-	-	-	-	-	-	-	-	-	-	-	-	-	-	

Anmærkning:

Tab. 4. Oversigt over Sygeligheden og Dødeligheden af epidemiske Sygdomme i Kjøbenhavn i de sidste 13 Uger.
Morbidity et mortality des 13 dernières semaines (Maladies zymotiques principales).

Fra 12. Septbr. til 10. Decbr.	Variolæ		Morbilli		Scarlatina		Diphth. & Croup.		Tussis conv.		Fb. typh.		Catarrh. int. acut.		Erysipelas		Fb. puerp.		Pneum. croup.		Mening. cere- brospin. epid.	
	Syge. Cas.	Døde. Décès.	Syge. Cas.	Døde. Décès.	Syge. Cas.	Døde. Décès.	Syge. Cas.	Døde. Décès.	Syge. Cas.	Døde. Décès.	Syge. Cas.	Døde. Décès.	Syge. Cas.	Døde. Décès.	Syge. Cas.	Døde. Décès.	Syge. Cas.	Døde. Décès.	Syge. Cas.	Døde. Décès.	Syge. Cas.	Døde. Décès.
11/9-17/9	-	-	6	-	43	1	34	2	62	6	14	7	237	18	14	-	3	-	11	1	-	-
18/9-24/9	-	-	22	-	47	1	22	1	50	5	10	1	233	17	5	1	4	-	11	1	-	-
25/9-1/10	-	-	11	-	55	-	22	3	84	5	12	-	179	23	10	-	2	-	10	2	3	-
2/10-8/10	-	-	25	-	58	2	35	2	53	6	14	-	166	18	8	-	-	-	7	-	-	-
9/10-15/10	-	-	21	-	44	1	24	2	44	3	8	-	152	14	11	-	-	-	11	-	-	-
16/10-22/10	-	-	50	-	66	1	31	2	69	5	16	1	109	13	11	-	2	-	10	3	1	1
23/10-29/10	-	-	60	-	62	1	30	1	49	6	5	-	99	13	11	-	3	-	18	1	1	1
30/10-6/11	-	-	77	2	60	2	34	1	57	4	7	-	121	7	18	-	2	1	19	6	2	1
7/11-13/11	-	-	100	3	92	1	37	4	41	1	2	1	85	2	10	-	4	-	14	1	4	1
14/11-20/11	-	-	102	4	99	3	34	4	38	3	2	-	116	5	15	-	1	2	12	2	1	1
21/11-27/11	-	-	128	5	92	2	39	-	28	1	9	2	87	5	14	-	3	1	13	1	1	1
28/11-3/12	-	-	129	3	79	3	35	2	29	3	2	1	83	3	10	-	4	-	14	3	-	-
4/12-10/12	-	-	174	3	85	-	34	1	36	1	10	1	90	5	9	-	3	2	16	2	-	-

Ugentlig Oversigt

Ville de
Copenhague.

Areal: 4140 Tdr. Land
(2284 Hect.)
Beliggenhed (Situation):
Nordl. Bredde: . . 55° 41'
Lgd. f. Greenw.: 12° 36'

over

Fødsler, Sygdomme og Dødsfald.

Bulletin hebdomadaire de statistique démographique et médicale.

Offentliggjort af Kjøbenhavns Stadslæge ifølge Kommunalbestyrelsens Foranstaltning.

Kjøbenhavn.

Folkemængde
(Population calculée)
1. Juli 1897 . . . 345,000.

Af 1000 Indbyggere i 1897:
Dødsfald (décès): . . . 17.3
(étrangers compris).

Fødsler (naissances): . 28.8
Ægteskaber (mariages): 7.8.

1898. Nr. 50.

Ugen fra Søndag d. 11. December til Lørdag d. 17. December begge Dage inkl.

23. Aargang.

Tab. 1. Ægteskaber, Fødsler og Dødsfald m. m. Mariages, Naissances, Décès etc.

Ægte- skaber	Levendefødte.			Dødfødte.			Dødsfald efter Alder. (Dødfødte excl.)							Deraf Døde											
	ægte	u- ægte	Ialt	ægte	u- ægte	Ialt	0-1		1-5	5-15	15-45	45-65	65-80	Over 80	Ialt	inden- bys	uden- bys	paa Hospi- talerne Ialt	Uden- Læge- behdl.	Plejebørn.					
							ægte	uægte												0-1 Aar	1-14 Aar				
75	Mandkøn .	70	25	95	3	1	4	12	6	6	7	14	14	3	62	60	2	22	3	7	1	-			
	Kvindkøn .	54	18	72	1	1	2	8	4	5	1	13	10	6	48	46	2	18	1	7	1	-			
	Tilsammen .	124	43	167	4	2	6	20	10	11	1	20	24	20	4	110	106	4	40	4	14	2	-		
Maria- ges	légit. illég. total Nés vivants.			légit. illég. total Morts-nés.			légit. illég.		Décès. (Morts-nés excl.)							domici- liés		étran- gers		total dans les hôpitaux		épidém. sine medico		0-1 ans 1-14 ans Enfants placés en pension	

Tab. 2. Vejrforholdene efter Iagttagelser paa Landbohøjskolen og ved Toldboden i Kjøbenhavn.
Observations météorologiques. (Meddelt fra det meteorologiske Institut.)

	Højde over Havet i Meter	Lufttrykket ved Havets Overflade Millimeter. Middel.	Luftens Varme. Celsius.							Fugtigheds- graden. Procent. Middel.					
			Middel					Absolut Højest		Absolut Lavest		Dagligt Spillerum			
			8 a. m.	2 p. m.	9 p. m.	Døgnet	Afvigelse fra det Normale	Dag	Stand	Dag	Stand	Middel	Størst	Mindst	
Landbohøjskolen	7.00	-	3.1	3.9	3.1	3.4	+2.9	12.	9.6	15.	+6.5	5.5	9.7	2.4	88
Toldboden	2.60	758.5	3.8	3.9	3.8	3.8	+2.7	12.	9.6	15.	+6.0	5.5	10.0	2.2	82

Anmærkning:

Den 15.-16. stærk Afkøling med nordlige
Vinde og lidt Sne; forøvrigt meget mildt og
regnfuldt Vejr med stærke vestlige Vinde.

Tab. 3. Oversigt over anmeldte Dødsfald af fremherskende epidemiske Sygdomme i udenlandske større Byer og Søhavne.

	Antal Dage med				Antal af Solskins- timer i Ugen	Vindretningen. Procent.								Vind- styrken. Skala 0-6. Middel.	Havets Overflade i Øresund.		
	Regn, Sne, Hagl	Taaqe	Torden	Frost		N.	NE.	E.	SE.	S.	SW.	W.	NW.		salle	Varme. Celsius. Middel	Saltholdighed. Procent. Middel
12.3	6	-	-	2	-	9	10	-	-	-	12	38	31	-	2.2	5.6	2.33

Anmærkning:

Tab. 4. Oversigt over Sygeligheden og Dødeligheden af epidemiske Sygdomme i Kjøbenhavn i de sidste 13 Uger.
Morbidity et mortality des 13 dernières semaines (Maladies zymotiques principales).

Fra 19. Septbr. til 17. Decbr.	Variolæ		Morbilli		Scarlatina		Diphth. & Croup.		Tussis conv.		Fb. typh.		Catarrh. int. acut.		Erysipelas		Fb. puerp.		Pneum. croup.		Mening. cere- brospin. epid.	
	Syge. Cas.	Døde. Décès.	Syge. Cas.	Døde. Décès.	Syge. Cas.	Døde. Décès.	Syge. Cas.	Døde. Décès.	Syge. Cas.	Døde. Décès.	Syge. Cas.	Døde. Décès.	Syge. Cas.	Døde. Décès.	Syge. Cas.	Døde. Décès.	Syge. Cas.	Døde. Décès.	Syge. Cas.	Døde. Décès.	Syge. Cas.	Døde. Décès.
18/9-24/9	-	-	22	-	47	1	22	1	50	5	16	1	233	17	5	1	4	-	11	1	-	-
26/9-1/10	-	-	11	-	55	-	22	3	84	5	12	-	179	23	10	-	2	-	10	2	-	3
2/10-8/10	-	-	25	-	58	2	35	2	53	6	14	1	166	18	8	-	-	-	7	1	-	-
9/10-15/10	-	-	21	-	44	1	24	2	44	3	8	-	152	14	11	-	-	-	11	-	-	-
16/10-22/10	-	-	50	-	66	1	31	2	69	5	16	1	109	13	11	-	2	-	10	3	1	1
23/10-29/10	-	-	60	-	62	1	30	1	48	6	5	-	99	13	11	-	3	-	10	3	1	1
30/10-5/11	-	-	77	2	60	2	34	1	57	4	7	-	121	7	18	-	2	-	19	6	1	1
6/11-12/11	-	-	100	3	92	1	37	4	41	1	2	1	85	2	10	-	4	-	14	1	1	1
13/11-19/11	-	-	102	4	99	3	34	4	38	3	2	-	116	5	15	-	1	-	12	2	1	1
20/11-26/11	-	-	128	5	92	2	39	-	28	1	9	2	87	5	14	-	3	-	13	1	-	-
27/11-3/12	-	-	129	3	79	3	35	2	29	3	2	1	83	3	10	-	4	-	14	3	-	-
4/12-10/12	-	-	174	3	85	-	34	1	36	1	10	1	90	5	9	-	3	-	16	2	-	-
11/12-17/12	-	-	178	2	79	3	29	1	30	3	7	1	81	6	13	-	2	-	7	-	-	-

Tab. 5. Fra 318 praktiserende Læger er af nedenstaaende Sygdomme anmeldt ialt 1029 nye Tilfælde i Kjøbenhavn; desuden anmeldtes 299 Tilfælde fra Nabo-Kommuner. (Maladies épidémiques et contagieuses; Cas notifiés par les médecins)

Morbi epidemici.	Copenhagen														Communes voisines															
	Alder (âge)						Ialt (Total)	Indlagte paa Hoospit.	Kvarterer (Quartiers)																					
	Fra 0-1 Aar		Fra 1-5 Aar		Fra 5-15 Aar				Fra 15-65 Aar		Over 65 Aar		Ialt	Deraf paa Garnisonhoospit.	Kvarterer (Quartiers)															
	Mænd	Kvinder	Mænd	Kvinder	Mænd	Kvinder	Mænd	Kvinder	Mænd	Kvinder	Gamle Hys ældre Del yngre Del	Gammel-holm			St. Anne-Øster Kv.	St. Anne-Vester Kv.	Christians-bavn	Vold-kvarteret	Østerbro	Blegdams-kvarteret	Nørrebro	Blaagaards-kvarteret	Vesterbro	Rheden og Havnen	Valby	Frederiksborg	Utterslev	Sundbyerne	Gjentofte, Lyngby, Søllerød	Vestl. Del
1. Variolæ																														
2. Dysenteria																														
3. Cholera asiatica																														
4. Typhus exanthematicus																														
5. Febris typhoidea																														
6. Meningit. cerebrospin epidem.																														
7. Diphtheria	1		9		5	3	24	16	1																					
8. Croup			3		3		5	4																						
9. Scarlatina			25		42	2	10	79	45																					
10. Morbilli	3	63	104		2	4	2	178	2																					
11. Varicellæ			1		5		6	6																						
12. Tuberculosis pulmonum			1		11	12	1	25	1																					
13. Tussis convulsiva			5		12	11	2	30	1																					
14. Angina parotidea			2		12	1	3	18																						
15. Febris intermittens																														
16. Febris puerperalis																														
17. Erysipelas					1	5	6	13	8	1																				
18. Febris rheumatica					6	11	3	17	3	1																				
19. Pneumonia crouposa			1		3	2	1	7	1																					
20. Tracheo-Bronchitis	19	52	40		28	35	3	6	183																					
21. Bronchopneum & Bronch. cap.	7	10	2		2	2	2	23																						
22. Angina tonsillaris	1	26	72		27	47	1	174	11	4																				
23. Cholerae & Catarrh. int. acut.	18	8	14		17	21	3	81																						
Sum	54	212	318		105	140	6	10	845	96	7	36	68	18	25	72	39	100	97	88	89	75	137	1	14	184	5	53	21	16
24. Gonorrhoea					1	68	25	95	27	1																				
25. Ulcus venereum						14	1	15	6	2																				
26. Syphilis acquisit. (e coit. imp.)						25	3	24	13																					
27. Syphilis (acquisit.) insons					1		1	2																						
28. Syphilis congenita								4	2																					
29. Scabies					4	6	8	19	17	1																				
30. Delirium tremens						14	1	15	8																					
Total	59	216	326		234	178	6	10	1029	169	11	I	II	III	IV	V	VI	VII	VIII	IX	X	XI	XII		14	187	5	53	23	17

Anmærkning:

Tab. 6. Samtlige Dødsfald, fordelte efter Dødsårsager og Aldersklasser (Repartition des décès par cause et par âge).

	1. Variolæ	2. Dysenteria	3. Fb. typhoidea	4. Diphtheria	5. Croup	6. Scarlatina	7. Morbilli	8. Tussis convulsiva	9. Fb. puerperalis	10. Erysipelas	11. Fb. rheumatica	12. Pneumonia crouposa	13. Bronchopn. & Bronch. cap.	14. Cholerae & Catarrh. intestinalis. acut.	15. Alii morbi epidemici	16. Tuberculosis	17. Cancer	18. Syphilis	19. Alcoholismus	20. Alii morbi constitut.	21. Ecclampsia	22. Apoplexia cerebri	23. Alii mb. cerebri & med. spinal.	24. Mb. cordis	25. Pleuritis	26. Alii morbi pectoris.	27. Peritonitis (puerperal. exclus.)	28. Nephritis albuminosa	29. Alii morbi abdominis.	30. Morbi externar. part.	31. Suicidium	32. Alii casus mortiferi	33. Vitia innata	34. Atrophia infantilis	35. Marasmus senilis	36. Causa mort. non indic.	Summa			
0-1 Aar						1		2							5	3	2																							
1-5 Aar						2		1							1	2	1																							
5-15 Aar						2		2							1	1	1																							
15-45 Aar								2							1	1	1																							
45-65 Aar								2							1	1	1																							
65-80 Aar								1							1	1	1																							
Over 80 Aar								1							1	1	1																							
Tilsammen			1	1		3	2	3	2		2		3	6	5	13	10		1	1	3	3	6	2		7	2	2	10		2	2	5	2	3	6	110			
Mandkøn			1	1		2	1	3					2	2	4	4	5		1	1	3	3	3	2		3	1	2	4		1	2	3	2	2	4	62			
Kvindelkøn						1	1		2		2		1	4	1	9	5				1	1	3	5	2		4	1	2	6		1	2	2	1	2	48			

Tab. 7. I Landbohøjskolens Kliniker samt i 16 praktiserende Dyrlæggers Praksis forekom følgende nye Tilfælde af (Maladies épizootiques):

Miltbrand. Anthra.	
Rosen. Erysipelas.	
Neldandslet. Urticaria.	
Ringorm.	
Herpes tonsurans.	
Katarrh. Bronchitis acuta.	13
Rygmarvstyphus. Febris typh. paralyt. equi.	
Suive og Springorm. Mal-lens humilis & farcimin.	
brandteber.	
Morbis maculosus.	1
Lungesyge hos Hesten. Pneumonia epizootica equi.	18
Influenza hos Hesten. Influenza erythemat.	5
Kværke. Adenitis equi.	2
Mundsyge. Stomatitis pustul. contagios.	
Skab. Scabies equi sarcoptica.	
Kopper hos Kvæget. Variolæ bovinae.	
Mund- og Klovesyge. Aphthæ epizoot.	
Ondartet Lungesyge hos Kvæget.	
Croup	
Rødsyge. Erysipelas caruncul. suis.	
Svinepest. Diphtheritis suis.	
Hundesyge. Febris catarrh. epizoot. canum.	14
Hundegalskab. Hydrophobia.	
Haarsækmidder. Acarus folliculorum.	3
Diphtheritis hos Fjerkræ.	
Andre epizootiske og smit-somme Sygdomme. Alii morbi. epiz. et contagiosi	
Tilsammen.	56
Anmærkning:	

Ugentlig Oversigt

Ville de
Copenhague.

over

Kjøbenhavn.

Areal: 4140 Tdr. Land
(2284 Hect.)
Beliggenhed (Situation):
Nordl. Bredde: . . 55° 41'
Lgd. f. Greenw.: 12° 36'

Fødsler, Sygdomme og Dødsfald.

Bulletin hebdomadaire de statistique démographique et médicale.

Offentliggjort af Københavns Stadslæge ifølge Kommunalbestyrelsens Foranstaltning.

Folkemængde
(Population calculée)
1. Juli 1897 . . . 345,000.
Af 1000 Indbyggere i 1897:
Dødsfald (décès): . . . 17.3
(étrangers compris).
Fødsler (naissances): . 28.8.
Ægteskaber (mariages): 7.8.

1898. Nr. 51.

Ugen fra Søndag d. 18. December til Lørdag d. 24. December begge Dage inkl.

23. Aargang.

Tab. 1. Ægteskaber, Fødsler og Dødsfald m. m. Mariages, Naissances, Décès etc.

Ægte- skaber		Levendefødte.			Dødfødte.			Dødsfald efter Alder. (Dødfødte excl.)								Deraf Døde					måde femelle											
		ægte	u- ægte	Ialt	ægte	u- ægte	Ialt	0-1 ægte	1-5	5-15	15-45	45-65	65-80	Over 80	Ialt	inden- bys	uden- bys	paa Hospitalerne Ialt	Epid.- hospital	Uden- Læge- behandl.		Plejebørn.										
		légit. illég. total			légit. illég. total			légit. illég.								total					domici- liés		étran- gers		total		épidém. dans les hôpitaux		sine medico		0-1 ans 1-14 ans	
		Nés vivants.			Morts-nés.			Décès. (Morts-nés excl.)																								
52	Mandkøn .	58	18	76	3	-	3	12	6	2	12	14	5	3	60	60	-	27	2	11	1	-										
	Kvindkøn .	50	17	67	1	1	2	10	7	8	1	8	9	10	6	59	-	22	4	7	3	-										
Tilsammen .		108	35	143	4	1	5	22	13	14	3	20	23	15	119	119	-	49	6	18	4	-										
Marias- ges		légit. illég. total			légit. illég. total			légit. illég.								total					domici- liés		étran- gers		total		épidém. dans les hôpitaux		sine medico		0-1 ans 1-14 ans	
		Nés vivants.			Morts-nés.			Décès. (Morts-nés excl.)																								

Tab. 2. Vejrforholdene efter lagttagelser paa Landbohøjskolen og ved Toldboden i Kjøbenhavn.
Observations météorologiques. (Meddelt fra det meteorologiske Institut.)

	Højde over Havet i Meter	Lufttrykket ved Havets Overflade Millimeter. Middel.	Luftens Varme. Celsius.										Fugtigheds- graden. Procent. Middel.		
			Middel					Absolut Højest		Absolut Lavest		Dagligt Spillerum			
			8 a. m.	2 p. m.	9 p. m.	Døgnet	Afvigelse fra det Normale	Dag	Stand	Dag	Stand	Middel		Størst	Mindst
Landbohøjskolen	7.00	-	0.8	3.2	1.3	1.7	+1.6	18.	8.7	21.	÷5.8	5.2	7.8	1.8	93
Toldboden	2.00	764.6	1.6	3.7	2.4	2.4	+1.6	18.	9.0	21.	÷3.8	4.3	6.3	1.9	85

Anmærkning:
Friske vestlige Vinde og mildt Vejr (den
21. dog kold); lidt Regn og Sne de 2 første
Dage.

Tab. 3. Oversigt over anmeldte Dødsfald af fremherskende epidemiske Sygdomme i udenlandske større Byer og Søhavne.

	London	Liverpool	Newcastle	Hull	Christiania	Stockholm	Göteborg	Malmö	St. Peters' org	Königsberg	Danzig	Stettin	Lübeck	Hamburg	Berlin	Amsterdam	Bruxelles	Paris	Wien	Buda-Pesth	Rom	Odessa	Triest	Warschau	Lissabon	New-York	Anmærkning:
For Ugen til	17/12	17/12	17/12	17/12	17/12	10/12	17/12	17/12	10/12	10/12	10/12	10/12	10/12	17/12	10/12	10/12	17/12	10/12	10/12	10/12	26/11	10/12	10/12	*	26/11		
Kopper	31	10	2	-	1	2	-	-	7	-	1	-	-	-	7	9	7	-	-	14	16	-	-	5	10	1	
Mæslinger.	6	1	-	-	1	-	-	1	11	-	-	-	-	-	7	-	1	-	-	6	5	-	-	4	17	5	
Skarlagensfeber	40	7	1	-	-	4	-	-	20	-	2	-	-	1	20	1	1	7	11	5	-	4	1	3	29	29	
Diphtheritis og Croup	26	1	1	-	1	1	-	-	12	-	*	*	*	3	*	7	-	3	3	5	-	1	1	3	8	8	
Kighoste	15	5	1	-	-	-	1	-	13	-	-	-	-	1	1	4	3	5	5	5	7	-	2	8	28	28	
Typhoid Feber	-	-	-	-	-	-	-	-	-	-	-	-	-	-	-	-	-	-	-	-	-	-	-	-	-	-	
Exanthem. Typhus	-	-	-	-	-	-	-	-	-	-	-	-	-	-	-	-	-	-	-	-	-	-	-	-	-	-	
Blodgang	-	-	-	-	-	-	-	-	-	-	-	-	-	-	-	-	-	-	-	-	-	-	-	-	-	-	
Asiatisk Kolera	-	-	-	-	-	-	-	-	-	-	-	-	-	-	-	-	-	-	-	-	-	-	-	-	-	-	

* Ikke anmeldt.

Tab. 4. Oversigt over Sygeligheden og Dødeligheden af epidemiske Sygdomme i Kjøbenhavn i de sidste 13 Uger.
Morbidity et mortalité des 13 dernières semaines (Maladies zymotiques principales).

Fra 26. Septbr. til 24. Decbr.	Variolæ		Morbilli		Scarlatina		Diphth. & Croup.		Tussis conv.		Fb. typh.		Catarrh. int acut.		Erysipelas		Fb. puerp.		Pneum. croup.		Mening. cere- brospin. epid.	
	Syge. Cas.	Døde. Décès.	Syge. Cas.	Døde. Décès.	Syge. Cas.	Døde. Décès.	Syge. Cas.	Døde. Décès.	Syge. Cas.	Døde. Décès.	Syge. Cas.	Døde. Décès.	Syge. Cas.	Døde. Décès.	Syge. Cas.	Døde. Décès.	Syge. Cas.	Døde. Décès.	Syge. Cas.	Døde. Décès.	Syge. Cas.	Døde. Décès.
25/9-1/10	-	-	11	-	55	-	22	3	84	5	12	-	179	23	10	-	2	-	10	2	3	-
2/10-8/10	-	-	25	-	58	2	35	2	53	6	14	1	166	18	8	-	-	-	7	1	-	-
9/10-15/10	-	-	21	-	44	1	24	2	44	3	8	-	152	14	11	-	-	1	11	-	-	-
16/10-22/10	-	-	50	-	66	1	31	2	69	5	10	-	109	13	11	-	-	-	10	3	1	-
23/10-29/10	-	-	60	-	62	1	30	1	49	6	5	-	99	13	11	-	-	-	18	1	1	-
30/10-5/11	-	-	77	2	60	2	34	1	57	4	7	-	121	7	18	-	-	2	19	6	2	-
6/11-12/11	-	-	100	3	92	1	37	4	41	1	2	-	85	2	10	-	-	4	14	1	1	-
13/11-19/11	-	-	102	4	99	3	34	4	38	3	2	-	116	5	15	-	-	1	12	2	1	-
20/11-26/11	-	-	128	5	92	2	39	-	28	1	9	2	87	5	14	-	-	3	13	1	-	-
27/11-3/12	-	-	129	3	79	3	35	2	29	3	2	-	83	3	10	-	-	4	14	3	-	-
4/12-10/12	-	-	174	3	85	-	34	1	36	1	10	-	90	5	9	-	-	3	16	2	-	-
11/12-17/12	-	-	178	2	79	3	29	1	30	3	7	-	81	6	13	-	-	2	7	-	-	-
18/12-24/12	-	-	200	2	56	3	21	1	18	1	4	-	44	9	12	-	-	4	2	2	-	-

Ugentlig Oversigt

Kjøbenhavn.

Ville de
Copenhague.

OVER

Fødsler, Sygdomme og Dødsfald.

Bulletin hebdomadaire de statistique démographique et médicale.

Offentliggjort af Kjøbenhavns Stadslæge ifølge Kommunalbestyrelsens Foranstaltning.

Folkemængde
(Population calculée)

1. Juli 1897 . . . 345,000.

Af 1000 Indbyggere i 1897:

Dødsfald (décès): . . . 17.3

(étrangers compris).

Fødsler (naissances): . 28.8.

Ægteskaber (mariages): 7.8.

Areal: 4140 Tdr. Land
(2284 Hect.)
Beliggenhed (Situation):
Nordl. Breddede: . . 55° 41'
Lgd. f. Greenw.: 12° 36'

1898. Nr. 52.

Ugen fra Søndag d. 25. December til Lørdag d. 31. December begge Dage inkl.

23. Aargang.

Tab. 1. Ægteskaber, Fødsler og Dødsfald m. m. Mariages, Naissances, Décès etc.

Ægte- skaber	Levendefødte.			Dødfødte.			Dødsfald efter Alder. (Dødfødte excl.)							Deraf Døde					måde femelle				
	ægte	u- ægte	Ialt	ægte	u- ægte	Ialt	0-1 ægte	1-5 uægte	5-15	15-45	45-65	65-80	Over 80	Ialt	inden- bys	uden- bys	paa Hospi- tallerne Ialt	Epid.- hospital		Uden- Læge- behold.	0-1 Aar	1-14 Aar	
89	Mandkøn .	109	20	129	1	-	1	17	3	5	-	11	11	9	-	56	55	1	25	-	9	-	1
	Kvindkøn .	99	27	126	-	2	2	12	7	4	2	14	10	9	3	61	60	1	19	2	4	2	1
	Tilsammen .	208	47	255	1	2	3	29	10	9	2	25	21	18	3	119	115	2	44	3	13	2	2
Maria- ges	légit. illég. total	Nés vivants.	légit. illég. total	Morts-nés.	légit. illég. total	Décès. (Morts-nés excl.)								domici- liés	étran- gers	total dans les hôpitaux	épidém. hospital	sine medico	0-1 ans	1-14 ans	Enfants placés en pension		

Tab. 2. Vejrforholdene efter lagttagelser paa Landbohøjskolen og ved Toldboden i Kjøbenhavn. Observations météorologiques. (Meddelt fra det meteorologiske Institut.)

	Højde over Havet i Meter	Lufttrykket ved Havets Overflade Millimeter. Middel.	Luftens Varme. Celsius.										Fugtigheds- graden. Procent. Middel.		
			Middel					Absolut Højest		Absolut Lavest		Dagligt Spillerum			
			8 a. m.	2 p. m.	9 p. m.	Døgnet	Afvigelse fra det Normale	Dag	Stand	Dag	Stand	Middel		Størst	Mindst
Landbohøjskolen	7.00	-	3.8	4.1	3.8	3.9	+4.0	27.	7.2	31.	+0.8	3.3	4.2	2.6	90
Toldboden	2.60	752.7	4.0	4.7	4.4	4.4	+3.9	27.	7.0	31.	0.0	3.1	4.3	2.5	87

Anmærkning:
Vestsydvestlige Vinde med stærk Kulings-
grad, lavt Barometer, meget mildt Vejr og
en Del Regn; d. 31. dog kølig med nordlige
Vinde og Sne.

Nedbør. Millime- ter. Sum.	Antal Dage med:				Antal af Solskins- timer i Ugen	Vindretningen. Procent.								Vind- styrken. Skala 0-6. Middel.	Havets Overflade i Øresund		
	Regn, Sne, Hagl	Taae	Torden	Frost		N.	NE.	E.	SE.	S.	SW.	W.	NW.		Sølle	Varme. Celsius. Middel	Saltholdighed. Procent. Middel
	22.9	5	3	-		1	-	7	7	-	7	5	41		33	-	2.2

Tab. 3. Oversigt over anmeldte Dødsfald af fremherskende epidemiske Sygdomme i udenlandske større Byer og Søhavne.

	London	Liverpool	Newcastle	Hull	Christiania	Stockholm	Göteborg	Malmö	St. Petersburg	Königsberg	Danzig	Stettin	Lübeck	Hamburg	Berlin	Amsterdam	Bruxel s	Paris	Wien	Buda-Pesth	Rom	Odessa	Triest	Warschau	Lissabon	New-York	
For Ugen til	24/12	24/12	24/12	24/12	24/12	17/12	24/12	24/12	24/12	17/12	17/12	17/12	17/12	24/12	17/12	17/12	24/12	17/12	17/12	17/12	20/11	17/12	10/12	17/12	*	26/11	
Kopper	-	-	-	-	-	-	-	-	-	-	-	-	-	-	-	-	-	-	-	-	-	-	-	-	-	-	1
Mæslinger	24	11	4	-	-	2	-	-	5	-	-	-	3	-	3	6	10	-	13	5	-	-	-	4	-	4	
Skarlagensfeber	14	3	1	-	-	1	-	-	11	-	-	1	-	-	4	1	1	2	3	6	-	-	4	26	-	5	
Diphtheritis og Croup	46	6	-	-	3	5	-	-	37	2	-	-	-	1	17	1	1	2	17	6	-	4	4	5	-	29	
Kighoste	21	1	-	-	2	2	-	-	10	-	-	-	-	-	*	2	1	6	1	-	-	2	1	-	-	8	
Typhoid Feber	21	4	4	-	-	2	-	-	15	1	-	-	-	-	2	-	2	4	1	8	7	3	2	1	-	28	
Exanthem Typhus	-	-	-	-	-	-	-	-	-	-	-	-	-	-	-	-	-	-	-	-	-	-	-	-	-	-	
Blodgang	-	-	-	-	-	-	-	-	1	-	-	-	-	-	-	-	-	-	-	-	-	-	-	-	-	-	
Asiatisk Kolera	-	-	-	-	-	-	-	-	-	-	-	-	-	-	-	-	-	-	-	-	-	-	-	-	-	-	

Anmærkning:
* Ikke anmeldt.

Tab. 4. Oversigt over Sygeligheden og Dødeligheden af epidemiske Sygdomme i Kjøbenhavn i de sidste 13 Uger. Morbidité et mortalité des 13 dernières semaines (Maladies zymotiques principales).

Fra 2. Octbr. til 31. Decbr.	Variolæ		Morbilli		Scarlatina		Diphth. & Croup.		Tussis conv.		Fb. typh.		Catarrh. int acut.		Erysipelas		Fb. puerp.		Pneum. croup		Mening. cere brospin. epid	
	Syge. Cas.	Døde. Décès.	Syge. Cas.	Døde. Décès.	Syge. Cas.	Døde. Décès.	Syge. Cas.	Døde. Décès.	Syge. Cas.	Døde. Décès.	Syge. Cas.	Døde. Décès.	Syge. Cas.	Døde. Décès.	Syge. Cas.	Døde. Décès.	Syge. Cas.	Døde. Décès.	Syge. Cas.	Døde. Décès.	Syge. Cas.	Døde. Décès.
9/10-8/10	-	-	25	-	58	2	35	2	53	6	14	1	166	18	8	-	-	-	7	1	-	-
9/10-15/10	-	-	21	-	44	1	24	2	44	3	8	-	152	14	11	-	-	1	11	-	1	-
16/10-22/10	-	-	50	-	66	1	31	2	69	5	10	1	108	13	11	-	-	2	10	3	1	1
23/10-29/10	-	-	60	-	62	1	30	1	49	6	5	-	99	13	11	-	-	3	16	1	1	1
30/10-5/11	-	-	77	2	60	2	34	1	57	4	7	-	121	7	18	-	-	2	19	6	2	1
6/11-12/11	-	-	100	3	92	1	37	4	41	1	2	1	85	2	10	-	-	4	14	1	4	1
13/11-19/11	-	-	102	4	99	3	34	4	38	3	2	-	116	5	15	-	-	1	12	2	1	1
20/11-26/11	-	-	128	5	92	2	39	2	28	1	9	2	87	5	14	-	-	3	13	1	-	-
27/11-3/12	-	-	129	3	79	3	35	2	29	3	2	1	83	3	10	-	-	4	14	3	-	-
4/12-10/12	-	-	174	3	85	-	34	1	36	1	10	1	90	5	9	-	-	3	16	2	-	-
11/12-17/12	-	-	178	2	79	3	29	1	30	3	7	1	81	6	13	-	-	4	7	-	-	-
18/12-24/12	-	-	206	2	56	3	21	1	18	1	4	1	44	9	12	-	-	4	1	2	2	-
25/12-31/12	-	-	202	5	67	1	25	-	32	5	3	1	73	3	9	-	-	1	23	2	-	1

