

# UGENTLIGE OVERSIGTER

over

## fødsler, sygdomme og dødsfald

I KØBENHAVN

Bulletin hebdomadaire  
de statistique démographique et médicale  
de la ville de Copenhague.

1957

82de årgang

nr. 1-52

S. L. Møllers Bogtrykkeri, København 1958

09.614  
Ug 27  
1957

1957

Tabel 2. Fødsler, dødsfald m. m. *Naissance, décès etc. (Chiffres provisoires).*

Foreløbig opgørelse	Ægte- ska- ber  Mari- ages	Lev.-fødte Nés vivants			Død- fødte  Mort- nés	Dødsfald Décès (mort-nés excl.)				Døde af Décès par						
		Ialt  Total	udenf. ægtes- skab  illégi- times	Ialt  Total		0-1 år		1-4 år	Lunge- tuberk.  Tuberc. pulmon. B 1	Kræft  Maladies cancé- reuses B 18	Epidem. sygd.  Maladies épidém. B3-17,B30	Hjerte- sygd.  Maladies coeur B25-28	Ulykkes- tilfælde  Accident. BE47, BE48	Selvmord  Suicid. BE49	Øvrige  Autres B2,19-24, 29,31-46, 50	
						0-1 år										
						i ægte- skab légit.	uf. ægtes- teskab illégit.									
1957 januar ..	388	923	144	27	717	28	5	6	8	180	4	249	41	24	211	
— februar ..	464	862	145	23	618	22	7	7	7	148	7	212	29	25	190	
— marts ...	626	953	160	16	728	32	1	8	9	163	7	243	41	26	239	
— april ....	686	887	120	11	717	20	3	5	5	167	3	270	29	29	214	
— maj .....	544	984	163	15	691	19	5	4	6	165	4	243	31	37	205	
— juni .....	704	933	158	20	627	28	6	2	3	177	5	196	27	19	200	
— juli .....	562	869	141	16	580	16	8	3	4	162	3	168	29	24	190	
— august ..	678	832	121	16	560	17	4	6	5	148	1	139	62	25	180	
— septbr...	460	911	148	21	634	18	3	3	6	183	3	194	35	19	194	
— oktober.	475	843	142	9	679	20	5	4	4	181	10	224	27	24	209	
— novbr...	508	833	139	12	728	25	10	5	8	170	15	250	36	15	234	
— decbr...	524	884	143	13	751	31	5	4	5	158	19	249	29	23	268	
Året 1957....	6619	10714	1724	199	8030	276	62	57	70	2002	81	2637	416	290	2534	
Året 1956....	6740	10862	1744	215	7659	312	65	42	83	1940	56	2447	401	267	2465	

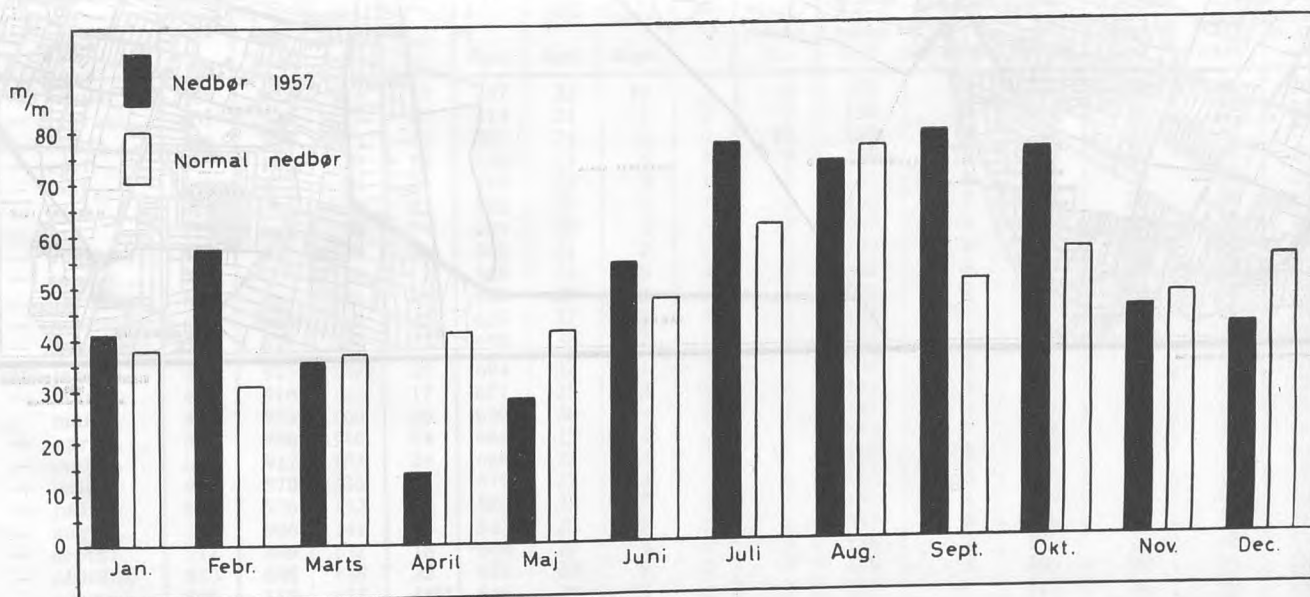
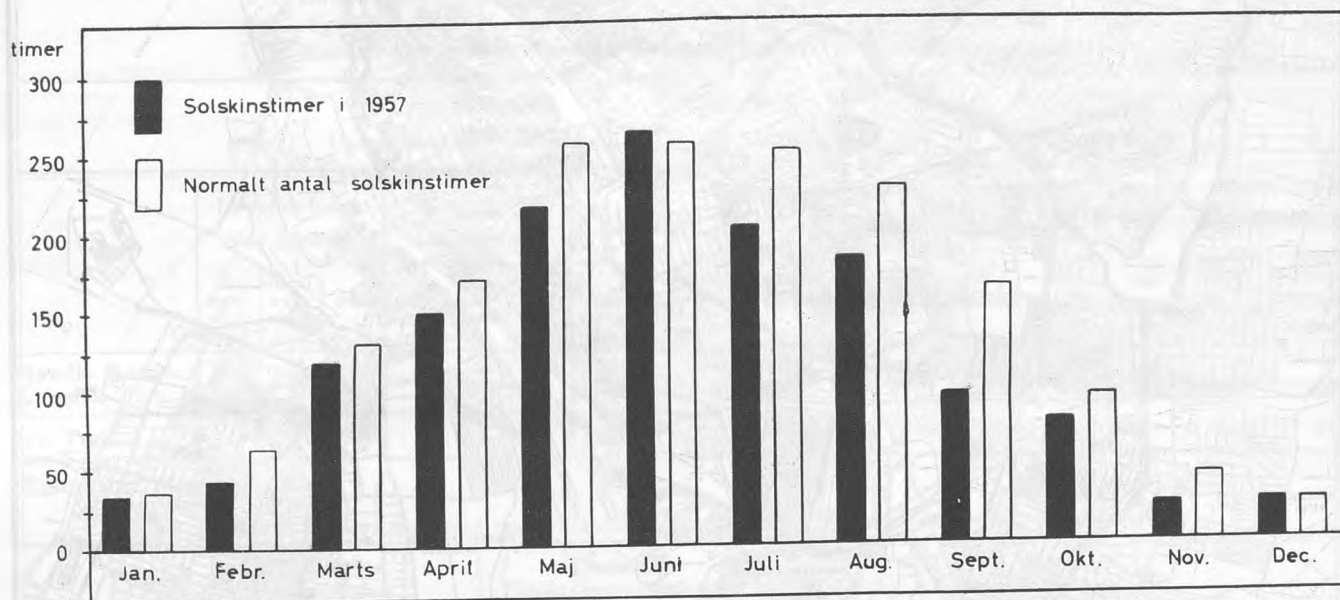
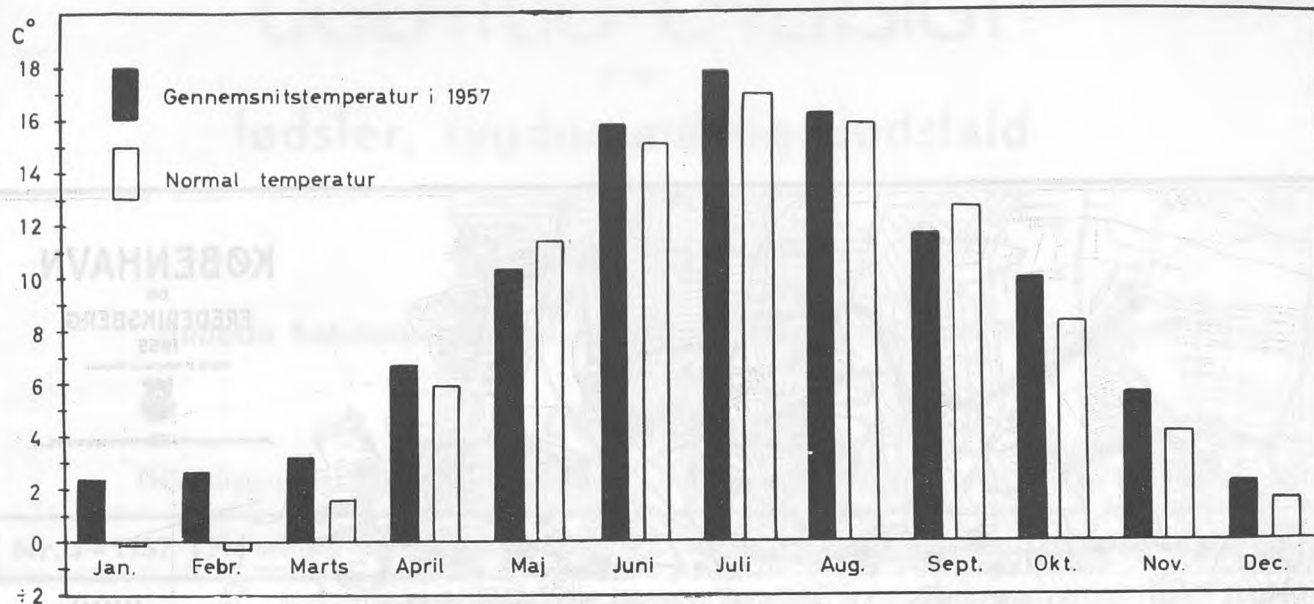
Middelfolketal for 1956: 745.600; for 1957: 740.400 (foreløbige tal)

Oversigt over syge- og dødelighed af de vigtigste epidemiske sygdomme i København i året 1957.  
*Morbidity et mortalité par les maladies zymotiques principales. (Chiffres provisoires).*

Foreløbig opgørelse  Chiffres provisoires	Fb. typh.		Fb. parat.		Mening. cerebrosprosin. epid.		Poliomyelitis ant. acuta		Angina tonsillaris		Scarlatina		Morbilli		Pertussis		Influenza	
	Syge Cas	Døde Décés.	Syge Cas	Døde Décés	Syge Cas	Døde Décés	Syge Cas	Døde Décés	Syge Cas	Døde Décés	Syge Cas	Døde Décés	Syge Cas	Døde Décés	Syge Cas	Døde Décés	Syge Cas	Døde Décés
Januar	—	—	—	—	2	—	1	—	2497	—	41	—	330	—	1128	1	2364	—
Februar	1	—	1	—	1	—	—	—	1991	—	35	—	314	—	767	2	1639	—
Marts	—	—	—	—	—	—	—	—	2255	—	60	—	228	—	608	1	10488	3
April	—	—	—	—	2	—	—	—	1392	—	37	—	183	—	266	—	5748	1
Maj	—	—	—	—	—	—	—	—	1878	—	35	—	430	—	432	—	1507	1
Juni	—	—	—	—	1	—	—	—	1291	—	15	—	225	1	247	—	609	—
Juli	2	—	—	—	2	—	—	—	1503	—	10	—	155	—	221	—	586	—
August	1	—	1	—	—	—	—	—	1715	—	13	—	93	—	176	—	950	—
Septbr.	—	—	—	—	—	—	—	—	2122	—	35	—	82	—	194	—	2758	—
Oktbr.	—	—	—	—	1	—	—	2	2467	—	43	—	201	—	212	—	28953	6
Novbr.	—	—	—	—	1	—	—	—	1770	—	41	—	218	—	130	1	19330	11
Decbr.	—	—	—	—	—	—	—	—	1718	—	34	—	307	—	132	—	6516	14
1957	4	—	2	—	10	—	1	2	22599	—	399	—	2766	1	4513	5	81448	36
1956	2	—	5	—	27	—	12	3	22597	1	439	—	7951	—	7269	4	17576	—

22621







# UGENTLIG OVERSIGT Arsberetningsskema-indlagt

over

## fødsler, sygdomme og dødsfald

i

### KØBENHAVN

Bulletin hebdomadaire de statistique démographique et médicale

de la ville de

### Copenhague.

Offentliggjort af Københavns stadsråge ifølge kommunalbestyrelsens foranstaltning.

Nr. 1 - 1957

Fra søndag d. 30. december 1956 til lørdag d. 5. januar 1957 begge dage incl.

82. årgang

Middelfolketallet (population moyenne) for 1955: 754.100 personer.

Fødselshyppigheden (natalité) ..... 13,2 } pr. 1000 indbyggere i 1955.

Dødeligheden (mortalité) ..... 10,1 }

Ægteskabshyppigheden (nuptialité) .... 9,9 }

Børnedødeligheden (mortalité infantile) 24,0 pr. 1000 levendefødte i 1955.

Tab. 1. Ugens fødsler og dødsfald m. m. Naissances, décès etc. de la semaine.

	Levendefødte Nés vivants.			Dødfødte Morts-nés.			Dødsfald efter alder (dødfødte ikke medregnede). Décès (Morts-nés excl.)										Deraf døde på hospital dans les hôpitaux	Døde hjemmehør. Décès domiciliés	
	i ægteskab légit.	uden ægteskab illégit.	Ialt	i ægteskab légit.	uden ægteskab illégit.	Ialt	0-1 år		1-4 år	5-14 år	15-44 år	45-64 år	65-79 år	80- år	Ialt	i København		uden for København	
							i ægteskab légit.	uf. ægteskab illégit.											
Mandk. Masc...	88	19	107	—	—	—	2	—	—	2	3	25	37	8	77	52	69	8	
Kvindek. Fém...	77	17	94	1	—	1	1	—	1	2	8	13	36	19	80	53	70	10	
Ialt Total .....	165	36	201	1	—	1	3	—	1	4	11	38	73	27	157	105	139	18	

Ægteskaber Mariages: 98.

Tab. 2. Fødsler, dødsfald m. m. Naissance, décès etc. (Chiffres provisoires) 1955 og 1956

Foreløbig opgørelse	Ægteskaber Mariages	Lev.fødte Nés vivants		Dødfødte Morts-nés	Dødsfald Décès (mort-nés excl.)				Døde af Décès par						
		Ialt	uden ægteskab illégitimes		Ialt	0-1 år		1-4 år	Lunge-tuberk. Tuberc. pulmon. B 1	Kræft Maladies cancéreuses B 18	Epidem. sygd. Maladies épidém. B3-17, B30	Hjerte-sygd. Maladies cœur B25-28	Ulykkes-tilfælde Accident. BE47, BE48	Selvmord Suicid. BE49	Øvrige Autres B2, 19-24, 29, 31-46, 50
						i ægteskab légit.	uf. ægteskab illégit.								
1955 januar ..	408	938	144	11	757	32	10	3	6	177	4	220	28	30	292
— februar ..	451	920	137	17	614	21	7	7	6	136	4	193	20	28	227
— marts ...	564	966	163	23	727	24	4	6	10	182	10	217	23	26	259
— april ....	551	960	130	14	668	24	4	3	9	150	13	196	21	26	253
— maj .....	693	877	98	21	619	23	3	1	5	161	6	177	26	17	227
— juni .....	623	960	130	23	585	29	3	7	3	152	7	177	23	28	195
— juli .....	773	864	119	19	639	29	3	5	7	167	8	152	26	21	258
— august ..	475	847	159	16	545	21	2	7	5	149	6	140	29	26	190
— septbr. ...	558	890	130	7	545	24	8	4	4	142	6	135	35	22	201
— oktober ..	625	883	135	19	606	27	2	2	5	146	4	186	44	20	201
— november ..	602	826	110	22	637	27	3	5	3	162	10	197	31	29	205
— december ..	560	877	117	17	698	38	7	1	4	161	2	214	36	25	256
1956 januar ..	412	925	137	19	694	32	11	5	6	167	5	213	37	30	236
— februar ..	421	910	142	17	671	25	2	3	6	153	8	225	28	22	229
— marts ...	565	953	160	16	650	26	—	3	7	157	4	222	33	17	210
— april ....	645	950	146	14	665	25	4	6	9	173	7	204	36	23	213
— maj .....	682	917	153	24	666	22	4	3	11	159	8	209	35	28	216
— juni .....	630	870	136	20	579	27	3	3	6	163	5	163	26	26	190
— juli .....	686	936	142	16	586	33	7	4	7	153	1	165	36	27	197
— august ..	536	906	141	18	543	20	8	1	6	153	6	176	24	18	160
— septbr. ...	517	890	137	18	*600	27	4	6	5	158	2	193	29	18	195
— oktober ..	493	846	148	22	678	29	6	2	5	170	3	240	40	16	204
— november ..	558	859	153	18**	646	24	13	4	10	169	—	215	36	18	198
— december ..	595	900	149	13	681	22	3	2	5	165	7	222	41	24	217

\*) Yderligere er et barn under 1 år af ubestemmeligt køn registreret.

\*\*) Yderligere er et dødt barn af ubestemmeligt køn registreret.



Tab. 3. Fra 319 praktiserende læger er i beretningsugen anmeldt følgende 1869 nye tilfælde i København; fra Frederiksberg og Københavns amt er anmeldt 1752 nye tilfælde i beretningsugen.  
 Cas de maladies épidémiques et contagieuses de la semaine déclarées par les médecins — (Déclaration obligatoire).

	Copenhague								Comm. voisines					
	Alder — Age						Ialt Total	Indlagte på hospital		Frederiksberg	Københavns amts nordre lægekreds	Københavns amts søndre lægekreds	Indlagte på hospital	
	Fra 0—1 år	Fra 1—4 år	Fra 5—14 år	Fra 15—64 år		65 år og derover		Ialt	Deraf på Milit.hosp.					
				Mænd	Kvinder	Mænd	Kvinder							
<b>Morbi epidemici.</b>														
1. Febris typhoidea .....	—	—	—	—	—	—	—	—	—	—	—	—	1	
2. » paratyphoidea .....	—	—	—	—	—	—	—	—	—	—	—	—	2	
3. Meningit. cerebrospin. epidem. . .	—	—	—	—	—	—	—	—	—	—	—	—	3	
4. Poliomy. ant. ac. paralytica .....	—	—	—	—	—	—	—	—	—	—	—	—	4	
» » » » aparalytica .....	—	—	—	—	—	—	—	—	—	—	—	—	5	
5. Encephalitis epidem. acuta .....	—	—	—	—	—	—	—	—	—	—	—	—	6	
6. Dysenteria (paradysenteria) .....	—	—	—	—	—	—	—	—	—	—	—	—	7	
7. Malaria, opstået i Danmark .....	—	—	—	—	—	—	—	—	—	—	—	—	8	
» » » » udenf. Danm. . .	—	—	—	—	—	—	—	—	—	—	—	—	9	
8. Diphtheria .....	—	—	—	—	—	—	—	—	—	—	—	—	10	
9. Scarlatina .....	—	4	5	—	—	—	9	—	—	1	1	1	11	
10. Sepsis puerperalis post abortum ..	—	—	—	—	—	—	—	—	—	—	—	—	12	
» » » » partum. . .	—	—	—	—	—	—	—	—	—	—	—	—	13	
11. Pemphigus neonat. . . . .	—	—	—	—	—	—	—	—	—	—	—	—	14	
12. Tetanus neonat. . . . .	—	—	—	—	—	—	—	—	—	—	—	—	15	
13. Morbilli .....	—	44	34	—	1	—	79	—	—	15	19	52	16	
14. Rubeolae .....	1	10	6	—	1	—	18	—	—	4	21	10	17	
15. Varicellae .....	—	33	33	1	—	—	67	1	—	18	23	24	18	
16. Pertussis .....	14	101	75	1	2	—	193	8	—	36	100	96	19	
17. Parotitis epidemica .....	—	13	23	2	5	—	43	1	—	3	7	—	20	
18. Influenza .....	2	17	51	145	173	12	410	3	3	121	120	177	21	
19. Angina tonsillaris .....	8	92	110	136	103	1	452	13	5	71	140	176	22	
20. Tracheo-bronchitis .....	14	36	19	35	43	17	187	9	—	31	73	41	23	
21. Bronchopneum. et bronchit. capill.	9	18	17	14	33	13	132	31	—	22	45	46	24	
22. Pneumonia crouposa .....	—	2	—	5	3	3	15	3	—	—	2	1	25	
23. Gastro-enteritis ac. infect. ....	2	16	32	51	46	3	156	7	5	27	64	86	26	
24. Hepatitis epidemica acuta .....	—	—	2	1	3	—	7	6	1	5	1	1	a.	
25. Febris rheumatica .....	—	—	2	—	2	—	4	1	—	1	—	1	b.	
26. Erysipelas .....	—	—	—	2	—	1	4	1	—	—	1	1	c.	
» a. Febris undulans .....	—	—	—	—	—	—	—	—	—	—	—	—		
» b. Myalgia epid. ....	—	—	—	—	—	—	—	—	—	—	—	—		
» c. Ornithose .....	—	—	—	—	—	—	—	—	—	—	—	—		
Sum	50	386	409	393	415	50	73	1776	84	14	355	617	772	16
27. Gonorrh., ikke tidl. diagnostic. . .	—	—	—	55	28	—	—	83	3	—	5	1	—	27
28. Ulcus venereum » » » .....	—	—	—	—	—	—	—	—	—	—	—	—	—	28
29. Syphilis acquisita, friske tilfælde	—	—	—	—	—	—	—	—	—	—	—	—	—	29
30. Syphilis congenit., ikke tidl. diagn.	—	—	—	—	—	—	—	—	—	—	—	—	—	30
31. Lymphogranuloma inguinale .....	—	—	—	—	—	—	—	—	—	—	—	—	—	31
32. Delirium tremens .....	—	—	—	—	—	—	—	—	—	—	—	—	—	32
33. Scabies .....	1	1	—	6	2	—	—	10	1	1	1	—	—	33
Ialt Total	51	387	409	454	445	50	73	1869	88	17	361	618	773	16

Tab. 4. Patienter i stadens hospitaler. Malades dans les hôpitaux de la ville.

	1956													1957
	13. okt.	20. okt.	27. okt.	3. nov.	10. nov.	17. nov.	24. nov.	1. dec.	8. dec.	15. dec.	22. dec.	29. dec.	5. jan.	
<b>Kommunale hospitaler Hôpitaux municipaux</b>														
Kommunehospitalet .....	963	954	1005	976	1013	991	1008	1028	1032	989	816	887	973	
Øresundshospitalet .....	284	290	291	299	284	275	276	260	249	262	256	252	282	
Blegdams hospitalet .....	446	446	462	477	469	463	463	461	461	446	377	418	448	
Rudolph Berghs hospital .....	146	154	161	173	177	166	162	147	151	144	144	117	144	
Sundby hospital .....	421	398	413	445	433	433	440	438	433	427	354	393	428	
Bispebjerg hospital .....	1038	1071	1095	1100	1164	1190	1148	1179	1151	1108	899	982	1148	
Børnehospitalet på Fuglebakken .....	123	134	138	135	132	128	119	129	129	119	98	109	136	
Nørre hospital .....	248	250	246	247	252	251	254	246	248	247	238	244	249	
Hospitalet på Forchammersvej .....	73	76	77	75	73	75	76	74	74	65	57	52	63	
Balders hospital .....	57	54	59	51	53	57	50	50	53	55	44	46	56	
Sønderbro hospital .....	115	113	123	139	130	130	135	130	114	119	81	84	125	
Ialt	3914	3940	4070	4117	4180	4159	4131	4142	4095	3981	3364	3584	4052	
<b>Private hospitaler Hôpitaux privés</b>														
Dronning Louises børnehospital .....	170	167	163	160	160	161	169	170	168	152	113	106	145	
St. Josephs hospital .....	304	300	308	286	305	295	307	308	301	287	240	264	305	
St. Elisabeths hospital .....	138	142	149	143	153	148	148	137	146	138	118	97	123	
Finseninstitutet og Radiumstationen .....	307	313	309	327	330	331	330	324	312	301	187	247	306	
Ortopædisk hospital .....	201	197	194	189	192	200	196	198	198	183	92	97	168	
Ialt	1120	1119	1123	1105	1140	1135	1150	1137	1125	1061	750	811	1047	
<b>Statshospitaler Hôpitaux de l'État</b>														
Rigshospitalet; sygeafdelingerne .....	1097	1136	1166	1108	1139	1143	1107	1142	1143	1080	822	828	990	
» fødeafdelingerne .....	135	157	159	145	163	179	176	178	177	165	142	128	170	
Militærhospitalet .....	587	614	595	600	632	625	643	660	659	616	449	421	482	
Ialt	1819	1907	1920	1853	1934	1947	1926	1980	1979	1861	1413	1377	1642	



Tabel 5. Oversigt over sygelighed af de vigtigste epidemiske sygdomme i København Nr. 1 — 1957  
 Morbidité par les maladies épidémiques principales. (Chiffres provisoires).

Foreløbig opgørelse	Febris typh.	Febris parat.	Menigitis cerebrosp. epidem.	Polio-myelitis ant. acuta	Scarlatina	Morbilli	Rubeolae	Variellae	Pertussis	Parotitis epid.	Influenza	Angina tons.	Tracheo-bronch.	Pneumonia (21+22)	Gastro-enteritis	Hepatitis epid. ac.
1955																
17/7 — 28/7	—	—	—	—	1	8	12	26	19	7	41	231	30	38	66	13
24/7 — 30/7	—	1	—	—	1	2	10	13	24	6	75	266	39	44	146	17
31/7 — 6/8	—	1	1	—	10	3	3	12	49	15	107	313	34	36	1343	27
7/8 — 18/8	—	—	1	—	5	3	10	10	28	5	101	372	52	35	338	19
14/8 — 20/8	—	1	1	1	3	8	15	18	43	9	113	429	45	30	225	18
21/8 — 27/8	—	—	1	1	12	12	11	20	49	17	188	470	66	61	160	15
28/8 — 3/9	—	—	—	—	11	8	14	28	55	14	195	530	70	61	173	20
4/9 — 10/9	—	—	—	—	14	14	13	19	44	7	199	574	92	57	166	23
11/9 — 17/9	—	—	—	—	7	3	15	21	61	14	240	554	80	59	164	21
18/9 — 24/9	—	—	1	2	7	1	11	23	74	4	215	577	89	64	115	21
25/9 — 1/10	—	—	2	1	18	6	11	22	61	11	295	550	100	66	91	18
2/10 — 8/10	—	—	—	—	18	6	8	22	63	9	379	562	113	82	97	13
9/10 — 15/10	—	—	1	—	15	11	6	35	81	16	439	615	160	97	95	11
16/10 — 22/10	—	—	—	—	14	9	6	29	79	13	311	479	138	58	63	21
23/10 — 29/10	—	—	—	—	14	13	18	21	99	20	344	584	150	100	80	27
30/10 — 5/11	—	—	—	—	9	17	12	17	71	20	476	577	148	79	86	23
6/11 — 12/11	—	—	—	—	21	16	12	34	83	20	486	599	192	102	78	34
13/11 — 19/11	—	1	—	—	15	21	20	57	121	21	447	584	178	103	78	29
20/11 — 26/11	—	—	—	—	10	31	19	31	109	10	440	531	186	98	69	17
27/11 — 3/12	—	—	—	—	18	32	14	69	129	31	450	533	176	83	76	16
4/12 — 10/12	—	—	—	—	5	61	16	58	130	21	414	545	181	102	57	31
11/12 — 17/12	—	—	1	—	20	85	17	79	126	35	431	530	178	100	65	21
18/12 — 24/12	—	—	—	—	10	52	10	60	61	26	278	392	112	75	57	9
25/12 — 31/12	—	—	1	—	18	103	14	83	89	26	395	523	203	155	135	28
1956																
1/1 — 7/1	—	—	—	—	13	151	27	130	135	47	455	532	197	142	166	27
8/1 — 14/1	—	—	1	—	10	114	21	76	113	63	469	557	231	131	130	22
15/1 — 21/1	—	—	—	—	15	167	23	124	171	33	522	541	208	127	149	37
22/1 — 28/1	—	—	—	—	16	207	26	103	156	51	550	570	197	126	143	32
29/1 — 4/2	—	1	1	—	9	201	10	101	136	48	574	522	189	104	195	19
5/2 — 11/2	—	—	—	—	9	244	31	114	155	58	576	534	215	144	247	17
12/2 — 18/2	—	—	—	—	9	280	19	123	114	57	750	633	250	141	230	31
19/2 — 25/2	—	—	1	—	7	273	21	133	112	64	668	552	226	140	241	26
26/2 — 3/3	—	—	—	—	14	374	29	147	150	51	645	584	237	148	263	36
4/3 — 10/3	—	—	1	—	4	357	37	112	117	63	492	490	153	124	259	24
11/3 — 17/3	—	—	2	—	17	369	27	138	120	78	471	523	163	118	291	18
18/3 — 24/3	—	—	1	—	11	380	42	111	147	48	438	491	190	123	217	18
25/3 — 31/3	—	—	—	—	6	252	16	74	88	38	316	310	98	85	112	12
1/4 — 7/4	—	—	1	—	4	353	18	136	100	83	357	413	121	136	114	13
8/4 — 14/4	—	—	—	—	12	335	32	97	128	68	323	457	168	124	133	15
15/4 — 21/4	—	—	5	—	12	358	24	123	146	58	345	376	138	97	101	16
22/4 — 28/4	—	—	1	—	4	312	19	80	127	73	304	361	113	84	79	14
29/4 — 5/5	—	—	—	—	6	412	28	96	150	69	357	440	125	90	87	13
6/5 — 12/5	—	—	—	—	7	329	26	91	108	55	320	438	114	89	70	7
13/5 — 19/5	—	—	—	—	7	239	22	78	105	55	255	341	81	74	45	9
20/5 — 26/5	—	—	1	—	5	259	20	63	114	43	231	379	81	102	59	10
27/5 — 2/6	1	—	—	—	4	266	14	42	102	42	181	340	73	96	60	8
3/6 — 9/6	—	—	1	—	4	178	14	46	68	47	179	354	76	66	69	15
10/6 — 16/6	—	—	—	—	9	189	23	41	79	45	163	316	55	62	57	18
17/6 — 23/6	—	—	1	—	6	116	8	25	81	26	133	299	48	51	57	10
24/6 — 30/6	—	—	—	—	6	133	17	21	110	22	155	312	70	45	85	12
1/7 — 7/7	—	—	—	1	5	91	14	25	91	31	131	275	55	32	45	9
8/7 — 14/7	—	—	—	—	2	58	13	14	70	18	85	278	44	34	55	9
15/7 — 21/7	—	—	—	—	5	42	3	14	88	16	69	260	47	46	56	4
22/7 — 28/7	—	1	—	—	2	29	16	13	74	11	78	246	33	35	50	10
29/7 — 4/8	—	—	—	—	5	27	9	10	65	9	72	257	32	36	57	9
5/8 — 11/8	—	—	—	—	10	27	8	9	100	15	118	356	39	45	64	11
12/8 — 18/8	—	1	1	—	7	38	9	17	151	6	137	352	47	39	210	16
19/8 — 25/8	—	—	—	—	6	27	16	16	168	23	186	432	65	48	131	11
26/8 — 1/9	—	—	—	—	7	38	20	17	163	19	223	410	63	54	101	9
2/9 — 8/9	—	—	1	—	9	28	24	11	171	31	218	403	91	77	99	20
9/9 — 15/9	—	—	1	2	7	35	30	7	169	30	270	468	91	47	134	21
16/9 — 22/9	—	—	—	—	11	30	33	10	152	37	320	512	97	89	107	8
23/9 — 29/9	—	—	—	1	7	41	27	12	152	18	318	460	117	55	75	9
30/9 — 6/10	—	—	1	—	11	27	33	21	183	21	362	438	134	69	82	12
7/10 — 13/10	—	1	—	1	16	30	26	18	178	22	336	483	125	84	83	12
14/10 — 20/10	—	1	—	2	12	38	32	29	166	32	359	482	114	99	78	10
21/10 — 27/10	—	—	1	—	17	27	24	18	179	32	382	465	133	74	87	7
28/10 — 3/11	—	—	3	—	19	27	30	21	197	39	426	470	131	70	71	12
4/11 — 10/11	—	—	—	—	6	37	21	23	175	47	412	551	141	106	69	8
11/11 — 17/11	—	—	—	—	7	63	27	26	246	53	474	530	162	100	88	12
18/11 — 24/11	—	—	—	1	10	49	17	37	264	38	503	534	150	128	92	9
25/11 — 1/12	—	—	—	1	7	65	21	36	236	40	428	512	155	107	92	8
2/12 — 8/12	—	—	1	—	11	50	33	47	229	61	505	559	151	141	104	8
9/12 — 15/12	—	—	—	1	5	72	28	66	211	56	428	519	174	109	105	8
16/12 — 22/12	—	—	1	1	6	64	14	34	144	49	280	369	136	89	60	9
23/12 — 29/12	—	—	—	1	3	43	8	39	115	35	227	311	137	86	101	5
1957																
30/12 — 5/1	—	—	—	—	9	79	18	67	193	43	410	452	187	147	156	7

Dødsårsag (International statistical classification of diseases, injuries, and causes of death. Abbreviated list of 50 causes for tabulation of mortality. 1948.)	Alder								Ialt	mænd	kvinder	Året 1955			
	Under 1 år		1-4 år	5-14 år	15-64 år		65 år og derover					mænd	kvinder	mænd	kvinder
	i ægteskab	uden for ægteskab			mænd	kvinder	mænd	kvinder							
B 1 Tuberculosis systemae respiratoriae	—	—	—	—	—	—	—	1	1	—	1	41	21		
B 2 Tuberculosis aliorum organorum	—	—	—	—	—	—	—	—	—	—	—	1	6		
B 3 Syphilis	—	—	—	—	—	—	—	—	—	—	—	24	10		
B 4 Febris typhoidea (excl. febris paratyphoidea B 17 a)	—	—	—	—	—	—	—	—	—	—	—	—	—		
B 6 Dysenteria (incl. »paradysenteria«)	—	—	—	—	—	—	—	—	—	—	—	—	—		
B 7 Scarlatina et tonsillitis acuta (streptococcus)	—	—	—	—	—	—	—	—	—	—	—	—	—		
B 8 Diphtheria	—	—	—	—	—	—	—	—	—	—	—	—	—		
B 9 Pertussis	—	—	—	—	—	—	—	—	—	—	—	1	1		
B 10 Meningitis purulenta (meningococcus) et infect. mening.	—	—	—	—	—	—	—	—	—	—	—	—	—		
B 12 Poliomyelitis anterior acuta	—	—	—	—	—	—	—	—	—	—	—	—	—		
B 14 Morbilli	—	—	—	—	—	—	—	—	—	—	—	—	—		
B 17 a Febris paratyphoidea	—	—	—	—	—	—	—	—	—	—	—	9	11		
B 17 Alii morbi infectiosi et parasitici	—	—	—	2	8	8	10	12	40	19	21	906	959		
B 18 Neoplasma maglinum	—	—	—	—	1	—	1	—	2	2	—	43	47		
B 19 Neoplasma benignum et neoplasma (typus incertus)	—	—	—	—	—	—	—	—	—	—	—	21	20		
B 20 Diabetes mellitus	—	—	—	—	—	—	—	—	—	—	—	4	16		
B 21 Anaemia (typi varii)	—	—	—	—	1	—	5	8	14	6	8	401	499		
B 22 Laesiones vascul. svst. cerebrospin. (incl. apopl. cer.)	—	—	—	—	—	—	—	—	—	—	—	8	5		
B 23 Meningitis non meningococcica	—	—	—	—	—	—	—	—	—	—	—	5	7		
B 24 Febris rheumatica (incl. morbus cordis rheum. acutus)	—	—	—	—	—	—	—	—	—	—	—	28	47		
B 25 Morbus cordis rheumaticus chronicus	—	—	—	—	8	3	17	20	48	25	23	812	677		
B 26 Morbus cordis arterioscleroticus et degenerativus	—	—	—	—	1	3	2	2	8	3	5	263	258		
B 27 Alii morbi cordis	—	—	—	—	1	—	1	—	2	2	—	75	107		
B 28 Hypertensio arterialis + morb. cord. (incl. nephroscl.)	—	—	—	—	—	—	—	—	—	—	—	15	12		
B 29 Hypertensio arterialis (incl. nephrosclerosis)	—	—	—	—	—	—	—	—	—	—	—	5	8		
B 30 Influenza (incl. complicationes variae)	—	—	—	—	—	—	—	—	—	—	—	79	71		
B 31 Pneumonia (typi varii)	—	—	1	—	—	—	1	1	3	1	2	25	14		
B 32 Bronchitis	—	—	—	—	—	1	—	—	1	—	1	51	17		
B 33 Ulcus duodeni et ulcus ventriculi	—	—	—	—	—	—	—	—	—	—	—	7	8		
B 34 Appendicitis	—	—	—	—	—	—	—	—	—	—	—	25	28		
B 35 Hernia, ileus etc.	—	—	—	—	—	—	—	—	—	—	—	9	11		
B 36 Gastritis, enteritis, colitis (excl. neonatorum B 43)	—	—	—	—	—	1	—	1	2	—	2	45	57		
B 37 Cirrhosis hepatis	—	—	—	—	—	—	—	—	1	1	—	23	24		
B 38 Nephritis, nephrosis (excl. nephroscler. B 28, B 29)	—	—	—	—	—	—	2	—	2	2	—	64	—		
B 39 Hyperplasia prostatae	—	—	—	—	—	—	—	—	—	—	—	—	1		
B 40 Morbi et complicationes graviditatis, partus et puerp.	—	—	—	—	—	—	—	—	1	1	—	33	33		
B 41 Malformatio congenita	1	—	—	—	—	—	—	—	2	1	1	62	52		
B 42 Laesiones int. part. asph. neonat. atelect. pulm. neonat.	2	—	—	—	—	—	—	—	—	—	—	—	2		
B 43 Morbi infect. neonat. (incl. diarrhoea, gastroent.)	—	—	—	—	—	—	—	—	—	—	—	38	25		
B 44 Alii morbi neonatorum	—	—	—	—	—	—	1	—	1	1	—	18	17		
B 45 Senilitas, causa mort. ignota, causa mort. male defin.	—	—	—	—	3	2	2	5	12	5	7	317	425		
B 46 Alii morbi (non nom. B 1—B 45 descript.)	—	—	—	—	—	—	1	1	2	1	1	77	36		
BE 47 Accidentia vehiculi motoris	—	—	—	1	1	1	2	3	8	4	4	125	123		
BE 48 Aliae accidentiae	—	—	—	—	3	2	—	1	6	3	3	194	107		
BE 49 Suicidium, laesio auto-inflicta	—	—	—	1	—	—	—	—	1	—	1	4	3		
BE 50 Homicidium, impetus, laesio in bello, execut. leg.	—	—	—	—	—	—	—	—	—	—	—	—	—		
Summa	3	—	1	4	28	21	45	55	157	77	80	3858	3765		

# UGENTLIG OVERSIGT

Årstitel indlagt

over

## fødsler, sygdomme og dødsfald

i

### KØBENHAVN

Bulletin hebdomadaire de statistique démographique et médicale

de la ville de

### Copenhague.

Offentliggjort af Københavns stadslægge ifølge kommunalbestyrelsens foranstaltning.

Nr. 2 - 1957

Fra søndag d. 6. januar 1957 til lørdag d. 12. januar 1957 begge dage incl.

82. årgang

Middelfolketallet (population moyenne) for 1955: 754.100 personer.

Fødselshyppigheden (natalité) ..... 13,2  
 Dødeligheden (mortalité) ..... 10,1 } pr. 1000 indbyggere i 1955.  
 Ægteskabshyppigheden (nuptialité) ..... 9,9  
 Børnedødeligheden (mortalité infantile) 24,0 pr. 1000 levendefødte i 1955.

Tab. 1. Ugens fødsler og dødsfald m. m. Naissances, décès etc. de la semaine.

	Levendefødte Nés vivants.			Dødfødte Morts-nés.			Dødsfald efter alder (dødfødte ikke medregnede). Décès (Morts-nés excl.)										Deraf døde på hospital dans les hôpitaux	Døde hjemmehør. Décès domiciliés	
	i ægteskab légit.	udenf. ægteskab illégit.	Ialt total	i ægteskab légit.	udenf. ægteskab illégit.	Ialt total	0-1 år											i København à Copenhague	uden for Københ. hors de Copenh.
							i ægteskab légit.	uf. ægteskab illégit.	1-4 år	5-14 år	15-44 år	45-64 år	65-79 år	80- år	Ialt				
Mandk. Masc...	94	19	113	4	3	7	7	—	2	—	4	30	38	15	96	71	84	12	
Kvindek. Fémm.	93	18	111	4	—	4	3	2	2	—	2	18	39	24	90	68	83	7	
Ialt Total .....	187	37	224	8	3	11	10	2	4	—	6	48	77	39	186	139	167	19	

Ægteskaber Mariages: 53.

Tab. 2. Fødsler, dødsfald m. m. Naissance, décès etc. (Chiffres provisoires) 1955 og 1956

Foreløbig opgørelse	Ægte- skaber Mari- ages	Lev.fødte Nés vivants		Død- fødte Mort- nés	Dødsfald Décès (mort-nés excl.)			Døde af Décès par							
		Ialt Total	udenf. ægte- skab illégit- times		Ialt Total	0-1 år		1-4 år	Lunge- tuberk. Tuberc. pulmon. B 1	Kræft Maladies cancé- reuses B 18	Epidem. sygd. Maladies épidém. B3-17, B30	Hjerte- sygd. Maladies coeur B25-28	Ulykkes- tilfælde Accident. BE47, BE48	Selvmord Suicid. BE49	Øvrige Autres B2, 19-24, 29, 31-46, 50
						i ægte- skab légit.	uf. ægte- skab illégit.								
1955 januar ..	408	938	144	11	757	32	10	3	6	177	4	220	28	30	292
— februar ..	451	920	137	17	614	21	7	7	6	136	4	193	20	28	227
— marts ...	564	966	163	23	727	24	4	6	10	182	10	217	23	26	259
— april ....	551	960	130	14	668	24	4	3	9	150	13	196	21	26	253
— maj .....	693	877	98	21	619	23	3	1	5	161	6	177	26	17	227
— juni .....	623	960	130	23	585	29	3	7	3	152	7	177	23	28	195
— juli .....	773	864	119	19	639	29	3	5	7	167	8	152	26	21	258
— august ..	475	847	159	16	545	21	2	7	5	149	6	140	29	26	190
— septbr. ...	558	890	130	7	545	24	8	4	4	142	6	135	35	22	201
— oktober .	625	883	135	19	606	27	2	2	5	146	4	186	44	20	201
— november	602	826	110	22	637	27	3	5	3	162	10	197	31	29	205
— december	560	877	117	17	698	38	7	1	4	161	2	214	36	25	256
1956 januar ..	412	925	137	19	694	32	11	5	6	167	5	213	37	30	236
— februar ..	421	910	142	17	671	25	2	3	6	153	8	225	28	22	229
— marts ...	565	953	160	16	650	26	—	3	7	157	4	222	33	17	210
— april ....	645	950	146	14	665	25	4	6	9	173	7	204	36	23	213
— maj .....	682	917	153	24	666	22	4	3	11	159	8	209	35	28	216
— juni .....	630	870	136	20	579	27	3	3	6	163	5	163	26	26	190
— juli .....	686	936	142	16	586	33	7	4	7	153	1	165	36	27	197
— august ..	536	906	141	18	543	20	8	1	6	153	6	176	24	18	160
— septbr. ...	517	890	137	18	*600	27	4	6	5	158	2	193	29	18	195
— oktober .	493	846	148	22	678	29	6	2	5	170	3	240	40	16	204
— november	558	859	153	18**	646	24	13	4	10	169	—	215	36	18	198
— december	595	900	149	13	681	22	3	2	5	165	7	222	41	24	217

\*) Yderligere er et barn under 1 år af ubestemmeligt køn registreret.  
 \*\*) Yderligere er et dødt barn af ubestemmeligt køn registreret.



Tab. 3. Fra 343 praktiserende læger er i beretningsugen anmeldt følgende 2160 nye tilfælde i København; fra Frederiksberg og Københavns amt er anmeldt 1948 nye tilfælde i beretningsugen.  
*Cas de maladies épidémiques et contagieuses de la semaine déclarés par les médecins — (Déclaration obligatoire).*

Morbi epidemici.	Copenhagen								Comm. voisines						
	Alder — Age								Indlagte på hospital		Frederiksberg	Københavns amts nordre legekræds		Københavns amts søndre legekræds	Indlagte på hospital
	Fra 0—1 år	Fra 1—4 år	Fra 5—14 år	Fra 15—64 år		65 år og derover		Ialt Total	Ialt	Deraf på Milit.hosp.					
				Mænd	Kvinder	Mænd	Kvinder								
1. Febris typhoidea .....	—	—	—	—	—	—	—	—	—	—	—	—	—	—	1
2. » paratyphoidea .....	—	—	—	—	—	—	—	—	—	—	—	—	—	—	2
3. Meningit. cerebrospin. epidem. ...	—	—	—	—	—	—	—	—	—	—	—	—	—	—	3
4. Poliomy. ant. ac. paralytica .....	—	—	—	—	—	—	—	—	—	—	—	—	—	—	4
4. » » » aparalytica .....	—	—	—	—	—	—	—	—	—	—	—	—	—	—	5
5. Encephalitis epidem. acuta .....	—	—	—	—	—	—	—	—	—	—	—	—	—	—	5
6. Dysenteria (paradysenteria) .....	—	—	—	—	—	—	—	—	—	—	—	—	—	—	6
7. Malaria, opstået i Danmark .....	—	—	—	—	—	—	—	—	—	—	—	—	—	—	7
7. » » » udenf. Danm. ...	—	—	—	—	—	—	—	—	—	—	—	—	—	—	8
8. Diphtheria .....	—	—	—	—	—	—	—	—	—	—	—	—	—	—	8
9. Scarlatina .....	—	4	2	—	—	—	—	—	—	—	1	2	6	—	9
10. Sepsis puerperalis post abortum	—	—	—	—	—	—	—	—	—	—	—	—	—	—	10
» » » » partum.	—	—	—	—	—	—	—	—	—	—	—	—	—	—	11
11. Pemphigus neonat. ....	1	—	—	—	—	—	—	—	—	—	1	—	—	—	11
12. Tetanus neonat. ....	—	—	—	—	—	—	—	—	—	—	—	—	—	—	12
13. Morbilli .....	1	32	41	—	—	—	—	74	3	—	5	41	63	1	13
14. Rubeolae .....	—	12	8	—	—	—	—	20	—	—	10	19	23	—	14
15. Varicellae .....	3	29	40	—	2	—	—	74	4	—	12	37	34	—	15
16. Pertussis .....	13	100	105	3	—	—	—	221	19	—	47	117	116	8	16
17. Parotitis epidemica .....	—	19	58	6	7	—	—	90	2	—	13	11	43	—	17
18. Influenza .....	5	21	62	182	222	18	16	526	3	2	69	164	138	—	18
19. Angina tonsillaris .....	15	96	126	120	144	4	3	508	40	7	81	179	198	4	19
20. Tracheo-bronchitis .....	11	30	21	24	52	11	14	163	12	—	46	84	62	2	20
21. Bronchopneum. et bronchit. capill.	8	26	19	21	30	16	24	144	51	—	21	47	43	9	21
22. Pneumonia crouposa .....	—	1	2	3	4	2	6	18	6	—	1	8	8	1	22
23. Gastro-enteritis ac. infect. ....	7	27	37	51	41	1	6	170	7	3	34	77	66	1	23
24. Hepatitis epidemica acuta .....	—	2	2	2	2	—	—	8	1	—	1	2	2	2	24
25. Febris rheumatica .....	—	—	3	1	1	—	—	5	2	—	—	—	—	—	25
26. Erysipelas .....	—	—	—	4	5	—	3	12	—	—	2	2	4	—	26
» a. Febris undulans .....	—	—	—	—	—	—	—	—	—	—	—	—	—	—	» a.
» b. Myalgia epid. ....	—	—	—	—	—	—	—	—	—	—	—	—	—	—	» b.
» c. Ornithose .....	—	—	—	—	—	—	—	—	—	—	—	—	—	—	» c.
Sum	64	399	526	417	511	52	72	2041	153	12	344	790	806	28	
27. Gonorrh., ikke tidl. diagnostic. ...	—	—	—	60	44	—	—	104	8	7	5	1	1	—	27
28. Ulcus venereum » » .....	—	—	—	—	—	—	—	—	—	—	—	—	—	—	28
29. Syphilis acquisita, friske tilfælde	—	—	—	—	—	—	—	—	—	—	—	—	—	—	29
30. Syphilis congenit., ikke tidl. diagn.	—	—	—	—	—	—	—	—	—	—	—	—	—	—	30
31. Lymphogranuloma inguinale .....	—	—	—	—	—	—	—	—	—	—	—	—	—	—	31
32. Delirium tremens .....	—	—	—	1	—	—	—	1	1	—	—	—	—	—	32
33. Scabies .....	—	—	1	8	5	—	—	14	2	2	1	—	—	—	33
Ialt Total	64	399	527	486	560	52	72	2160	164	21	350	791	807	28	

Tab. 4. Patienter i stadens hospitaler. *Malades dans les hôpitaux de la ville.*

	1956												1957	
	20. okt.	27. okt.	3. nov.	10. nov.	17. nov.	24. nov.	1. dec.	8. dec.	15. dec.	22. dec.	29. dec.	5. jan.	12. jan.	
<b>Kommunale hospitaler Hôpitaux municipaux</b>														
Kommunehospitalet .....	954	1005	976	1013	991	1008	1028	1032	989	816	887	973	1020	
Øresundshospitalet .....	290	291	299	284	275	276	260	249	262	256	252	282	302	
Blegdams hospitalet .....	446	462	477	469	463	463	461	461	446	377	418	448	466	
Rudolph Berghs hospital .....	154	161	173	177	166	162	147	151	144	144	117	144	170	
Sundby hospital .....	398	413	445	433	433	440	438	433	427	354	393	428	451	
Bispebjerg hospital .....	1071	1095	1100	1164	1190	1148	1179	1151	1108	899	982	1148	1212	
Børnehospitalet på Fuglebakken .....	134	138	135	132	128	119	129	129	119	98	109	136	139	
Nørre hospital .....	250	246	247	252	251	254	246	248	247	238	244	249	238	
Hospitalet på Forchammersvej .....	76	77	75	73	75	76	74	74	65	57	52	63	74	
Balders hospital .....	54	59	51	53	57	50	50	53	55	44	46	56	63	
Sønderbro hospital .....	113	123	139	130	130	135	130	114	119	81	84	125	133	
Ialt	3940	4070	4117	4180	4159	4131	4142	4095	3981	3364	3584	4052	4268	
<b>Private hospitaler Hôpitaux privés</b>														
Dronning Louises børnehospital .....	167	163	160	160	161	169	170	168	152	113	106	145	163	
St. Josephs hospital .....	300	308	286	305	295	307	308	301	287	240	264	305	314	
St. Elisabeths hospital .....	142	149	143	153	148	148	137	146	138	118	97	123	140	
Finsenstiftet og Radiumstationen .....	313	309	327	330	331	330	324	312	301	187	247	306	318	
Ortopædisk hospital .....	197	194	189	192	200	196	198	198	183	92	97	168	185	
Ialt	1119	1123	1105	1140	1135	1150	1137	1125	1061	750	811	1047	1120	
<b>Statshospitaler Hôpitaux de l'État</b>														
Rigshospitalet; sygeafdelingerne .....	1136	1166	1108	1139	1143	1107	1142	1143	1080	822	828	990	1128	
» » » fødeafdelingerne .....	157	159	145	163	179	176	178	177	165	142	128	170	170	
Militærhospitalet .....	614	595	600	632	625	643	660	659	616	449	421	482	593	
Ialt	1907	1920	1853	1934	1947	1926	1980	1979	1861	1413	1377	1642	1891	



Foreløbig opgørelse	Febris typh.	Febris parat.	Menigitis cerebro-spin. epidem.	Polio-myelitis ant. acuta	Scarlatina	Morbilli	Rubeolae	Variellae	Pertussis	Parotitis epid.	Influenza	Angina tons.	Tracheo-bronch.	Pneumonia (21+22)	Gastro-enteritis	Hepatitis epid. ac.
1955																
24/7 — 30/7	—	1	—	—	1	2	10	13	24	6	75	266	39	44	146	17
31/7 — 6/8	—	1	—	1	10	3	3	12	49	15	107	313	34	36	1343	27
7/8 — 13/8	—	—	1	—	5	3	10	10	28	5	101	372	52	35	338	19
14/8 — 20/8	—	1	1	1	3	8	15	18	43	9	113	429	45	30	225	18
21/8 — 27/8	—	—	1	1	12	12	11	20	49	17	188	470	66	61	160	15
28/8 — 3/9	—	—	—	—	11	8	14	28	55	14	195	530	70	61	173	20
4/9 — 10/9	—	—	—	—	14	14	13	19	44	7	199	574	92	57	166	23
11/9 — 17/9	—	—	—	—	7	3	15	21	61	14	240	554	80	59	164	21
18/9 — 24/9	—	—	1	2	7	1	11	23	74	4	215	577	89	64	115	21
25/9 — 1/10	—	—	2	1	18	6	11	22	61	11	295	550	100	66	91	18
2/10 — 8/10	—	—	—	—	18	6	8	22	63	9	379	562	113	82	97	13
9/10 — 15/10	—	—	1	—	15	11	6	35	81	16	439	615	160	97	95	11
16/10 — 22/10	—	—	—	—	14	9	6	29	79	13	311	479	138	58	63	21
23/10 — 29/10	—	—	—	—	14	13	18	21	99	20	344	584	150	100	80	27
30/10 — 5/11	—	—	—	—	9	17	12	17	71	20	476	577	148	79	86	23
6/11 — 12/11	—	—	—	—	21	16	12	34	83	20	486	599	192	102	78	34
13/11 — 19/11	—	1	—	—	15	21	20	57	121	21	447	584	178	103	78	29
20/11 — 26/11	—	—	—	—	10	31	19	31	109	10	440	531	186	98	69	17
27/11 — 3/12	—	—	—	—	18	32	14	69	129	31	450	533	176	83	76	16
4/12 — 10/12	—	—	—	—	5	61	16	58	130	21	414	545	181	102	57	31
11/12 — 17/12	—	—	1	—	20	85	17	79	126	35	431	530	178	100	65	21
18/12 — 24/12	—	—	—	—	10	52	10	60	61	26	278	392	112	75	57	9
25/12 — 31/12	—	—	1	—	18	103	14	83	89	26	395	523	203	155	135	28
1956																
1/1 — 7/1	—	—	—	—	13	151	27	130	135	47	455	532	197	142	166	27
8/1 — 14/1	—	—	1	—	10	114	21	76	113	63	469	557	231	131	130	22
15/1 — 21/1	—	—	—	—	15	167	23	124	171	33	522	541	208	127	149	37
22/1 — 28/1	—	—	—	—	16	207	26	103	156	51	550	570	197	126	143	32
29/1 — 4/2	—	1	1	—	9	201	10	101	136	48	574	522	189	104	195	19
5/2 — 11/2	—	—	—	—	9	244	31	114	155	58	576	534	215	144	247	17
12/2 — 18/2	—	—	—	—	9	280	19	123	114	57	750	633	250	141	230	31
19/2 — 25/2	—	—	1	—	7	273	21	133	112	64	668	552	226	140	241	26
26/2 — 3/3	—	—	—	—	14	374	29	147	150	51	645	584	237	148	263	36
4/3 — 10/3	—	—	1	—	4	357	37	112	117	63	492	490	153	124	259	24
11/3 — 17/3	—	—	2	—	17	369	27	138	120	78	471	523	163	118	291	18
18/3 — 24/3	—	—	1	—	11	380	42	111	147	48	438	491	190	123	217	18
25/3 — 31/3	—	—	—	—	6	252	16	74	88	38	316	310	98	85	112	12
1/4 — 7/4	—	—	1	—	4	353	18	136	100	83	357	413	121	136	114	13
8/4 — 14/4	—	—	—	—	12	335	32	97	128	68	323	457	168	124	133	15
15/4 — 21/4	—	—	5	—	12	358	24	123	146	58	345	376	138	97	101	16
22/4 — 28/4	—	—	1	—	4	312	19	80	127	73	304	361	113	84	79	14
29/4 — 5/5	—	—	—	—	6	412	28	96	150	69	357	440	125	90	87	13
6/5 — 12/5	—	—	—	—	7	329	26	91	108	55	320	438	114	89	70	7
13/5 — 19/5	—	—	—	—	7	239	22	78	105	55	255	341	81	74	45	9
20/5 — 26/5	—	—	1	—	5	259	20	63	114	43	231	379	81	102	59	10
27/5 — 2/6	1	—	—	—	4	266	14	42	102	42	181	340	73	96	60	8
3/6 — 9/6	—	—	1	—	4	178	14	46	68	47	179	354	76	66	69	15
10/6 — 16/6	—	—	—	—	9	189	23	41	79	45	163	316	55	62	57	18
17/6 — 23/6	—	—	1	—	6	116	8	25	81	26	133	299	48	51	57	10
24/6 — 30/6	—	—	—	—	6	133	17	21	110	22	155	312	70	45	85	12
1/7 — 7/7	—	—	—	1	5	91	14	25	91	31	131	275	55	32	45	9
8/7 — 14/7	—	—	—	—	2	58	13	14	70	18	85	278	44	34	55	9
15/7 — 21/7	—	—	—	—	5	42	3	14	88	16	69	260	47	46	56	4
22/7 — 28/7	—	1	—	—	2	29	16	13	74	11	78	246	33	35	50	10
29/7 — 4/8	—	—	—	—	5	27	9	10	65	9	72	257	32	36	57	9
5/8 — 11/8	—	—	—	—	10	27	8	9	100	15	118	356	39	45	64	11
12/8 — 18/8	—	1	1	—	7	38	9	17	151	6	137	352	47	39	210	16
19/8 — 25/8	—	—	—	—	6	27	16	16	168	23	186	432	65	48	131	11
26/8 — 1/9	—	—	—	—	7	38	20	17	163	19	223	410	63	54	101	9
2/9 — 8/9	—	—	1	—	9	28	24	11	171	31	218	403	91	77	99	20
9/9 — 15/9	—	—	1	2	7	35	30	7	169	30	270	468	91	47	134	21
16/9 — 22/9	—	—	—	—	11	30	33	10	152	37	320	512	97	89	107	8
23/9 — 29/9	—	—	—	1	7	41	27	12	152	18	318	460	117	55	75	9
30/9 — 6/10	—	—	1	—	11	27	33	21	183	21	362	438	134	69	82	12
7/10 — 13/10	—	1	—	1	16	30	26	18	178	22	336	483	125	84	83	12
14/10 — 20/10	—	1	—	2	12	38	32	29	166	32	359	482	114	99	78	10
21/10 — 27/10	—	—	1	—	17	27	24	18	179	32	382	465	133	74	87	7
28/10 — 3/11	—	—	3	—	19	27	30	21	197	39	426	470	131	70	71	12
4/11 — 10/11	—	—	—	—	6	37	21	23	175	47	412	551	141	106	69	8
11/11 — 17/11	—	—	—	—	7	63	27	26	246	53	474	530	162	100	88	12
18/11 — 24/11	—	—	—	1	10	49	17	37	264	38	503	534	150	128	92	9
25/11 — 1/12	—	—	—	1	7	65	21	36	236	40	428	512	155	107	92	8
2/12 — 8/12	—	—	1	—	11	50	33	47	229	61	505	559	151	141	104	8
9/12 — 15/12	—	—	—	1	5	72	28	66	211	56	428	519	174	109	105	8
16/12 — 22/12	—	—	1	1	6	64	14	34	144	49	280	369	136	89	60	9
23/12 — 29/12	—	—	—	1	3	43	8	39	115	35	227	311	137	86	101	5
1957																
30/12 — 5/1	—	—	—	—	9	79	18	67	193	43	410	452	187	147	156	7
6/1 — 12/1	—	—	—	1	6	74	20	74	221	90	526	508	163	162	170	8

Dødsårsag (International statistical classification of diseases, injuries, and causes of death. Abbreviated list of 50 causes for tabulation of mortality. 1948.)	Alder								Ialt	mænd	kvinder	Året 1955			
	Under 1 år		1-4 år	5-14 år	15-64 år		65 år og derover					mænd	kvinder	mænd	kvinder
	i ægteskab	uden for ægteskab			mænd	kvinder	mænd	kvinder							
B 1 Tuberculosis systemae respiratoriae	—	—	—	—	1	—	2	—	3	3	—	41	21		
B 2 Tuberculosis aliorum organorum	—	—	—	—	—	—	—	—	—	—	—	1	6		
B 3 Syphilis	—	—	—	—	—	—	—	—	—	—	—	24	10		
B 4 Febris typhoidea (excl. febris paratyphoidea B 17 a)	—	—	—	—	—	—	—	—	—	—	—	—	—		
B 6 Dysenteria (incl. »paradysenteria«)	—	—	—	—	—	—	—	—	—	—	—	—	—		
B 7 Scarlatina et tonsillitis acuta (streptococcus)	—	—	—	—	—	—	—	—	—	—	—	—	—		
B 8 Diphtheria	—	—	—	—	—	—	—	—	—	—	—	—	—		
B 9 Pertussis	—	1	—	—	—	—	—	—	1	—	1	—	—		
B 10 Meningitis purulenta (meningococcus) et infect. mening.	—	—	—	—	—	—	—	—	—	—	—	1	1		
B 12 Poliomyelitis anterior acuta	—	—	—	—	—	—	—	—	—	—	—	—	—		
B 14 Morbilli	—	—	—	—	—	—	—	—	—	—	—	—	—		
B 17 a Febris paratyphoidea	—	—	—	—	1	—	—	—	1	1	—	9	11		
B 17 Alii morbi infectiosi et parasitici	—	—	—	—	5	12	12	10	41	18	23	906	959		
B 18 Neoplasma maglinum	1	—	1	—	2	—	—	1	3	2	1	43	47		
B 19 Neoplasma benignum et neoplasma (typus incertus)	—	—	—	—	—	—	—	—	—	—	—	21	20		
B 20 Diabetes mellitus	—	—	—	—	—	—	—	1	1	—	1	4	16		
B 21 Anaemia (typi varii)	—	—	—	—	1	1	6	7	15	7	8	401	499		
B 22 Laesiones vascul. svst. cerebrospin. (incl. apopl. cer.)	—	—	—	—	—	—	—	—	—	—	—	8	5		
B 23 Meningitis non meningococcica	—	—	—	—	—	—	—	—	—	—	—	5	7		
B 24 Febris rheumatica (incl. morbus cordis rheum. acutus)	—	—	—	—	1	—	—	—	1	1	—	28	47		
B 25 Morbus cordis rheumaticus chronicus	—	—	—	—	9	2	15	23	49	24	25	812	677		
B 26 Morbus cordis arterioscleroticus et degenerativus	—	—	—	—	2	1	5	4	12	7	5	263	258		
B 27 Alii morbi cordis	—	—	—	—	1	—	1	1	3	2	1	75	107		
B 28 Hypertensio arterialis + morb. cord. (incl. nephroscl.)	—	—	—	—	—	—	—	—	—	—	—	15	12		
B 29 Hypertensio arterialis (incl. nephrosclerosis)	—	—	—	—	—	—	—	—	—	—	—	5	8		
B 30 Influenza (incl. complicationes variae)	—	—	—	—	—	—	—	—	—	—	—	79	71		
B 31 Pneumonia (typi varii)	1	1	—	—	—	—	2	2	6	3	3	25	14		
B 32 Bronchitis	—	—	—	—	1	1	—	1	3	1	2	51	17		
B 33 Ulcus duodeni et ulcus ventriculi	—	—	—	—	—	—	—	—	—	—	—	7	8		
B 34 Appendicitis	—	—	—	—	—	—	—	—	1	—	1	25	28		
B 35 Hernia, ileus etc.	—	—	—	—	—	—	—	—	1	1	—	9	11		
B 36 Gastritis, enteritis, colitis (excl. neonatorum B 43)	—	—	—	—	—	—	—	—	1	—	1	45	57		
B 37 Cirrhosis hepatis	—	—	—	—	—	—	—	—	1	—	1	23	24		
B 38 Nephritis, nephrosis (excl. nephroscler. B 28, B 29)	—	—	—	—	—	—	1	—	1	—	1	64	—		
B 39 Hyperplasia prostatae	—	—	—	—	—	—	1	—	1	—	1	—	1		
B 40 Morbi et complicationes graviditatis, partus et puerp.	—	—	—	—	—	—	—	—	3	3	—	33	33		
B 41 Malformatio congenita	3	—	—	—	—	—	—	—	3	1	2	62	52		
B 42 Laesiones int. part. asph. neonat. atelect. pulm. neonat.	3	—	—	—	—	—	—	—	—	—	—	—	2		
B 43 Morbi infect. neonat. (incl. diarrhoea, gastroent.)	—	—	—	—	—	—	—	—	1	1	—	38	25		
B 44 Alii morbi neonatorum	1	—	—	—	—	—	—	—	2	1	3	18	17		
B 45 Senilitas, causa mort. ignota, causa mort. male defin.	—	—	—	—	2	—	3	5	13	6	7	317	425		
B 46 Alii morbi (non nom. B 1—B 45 descript.)	1	—	2	—	1	—	—	—	2	2	—	77	36		
BE 47 Accidentia vehiculi motoris	—	—	1	—	—	—	—	—	4	7	3	125	123		
BE 48 Aliae accidentiae	—	—	—	—	2	—	1	—	7	3	4	194	107		
BE 49 Suicidium, laesio auto-inflincta	—	—	—	—	5	1	1	—	7	6	1	4	3		
BE 50 Homicidium, impetus, laesio in bello, execut. leg.	—	—	—	—	—	—	—	—	—	—	—	—	—		
Summa	10	2	4	—	34	20	53	63	186	96	90	3858	3765		



# UGENTLIG OVERSIGT

over

## fødsler, sygdomme og dødsfald

i

### KØBENHAVN

*Bulletin hebdomadaire de statistique démographique et médicale*

de la ville de

### Copenhague.

Offentliggjort af Københavns stads læge ifølge kommunalbestyrelsens foranstaltning.

Nr. 3 - 1957

Fra søndag d. 13. januar 1957 til lørdag d. 19. januar 1957 begge dage incl.

82. årgang

Middelfolketallet (population moyenne) for 1955: 754.100 personer.

Fødselshyppigheden (natalité) ..... 13,2

Dødeligheden (mortalité) ..... 10,1 } pr. 1000 indbyggere i 1955.

Ægteskabshyppigheden (nuptialité) ..... 9,9

Børnedødeligheden (mortalité infantile) 24,0 pr. 1000 levendefødte i 1955.

Tab. 1. Ugens fødsler og dødsfald m. m. *Naissances, décès etc. de la semaine.*

	Levendefødte <i>Nés vivants.</i>			Dødfødte <i>Morts-nés</i>			Dødsfald efter alder (dødfødte ikke medregnede). <i>Décès (Morts-nés excl.)</i>										Deraf døde på hospital <i>Décès dans les hôpitaux.</i>	Døde hjemmehor. <i>Décès domiciliaires</i>	
	i ægte-skab <i>légit.</i>	udenf. ægte-skab <i>illég.</i>	Ialt <i>total</i>	i ægte-skab <i>légit.</i>	udenf. ægte-skab <i>illég.</i>	Ialt <i>total</i>	0-1 år		1-4 år	5-14 år	15-44 år	45-64 år	65-79 år	80- år	Ialt	i Københav à Copenhague		uden for Københ. hors de Copenh.	
							i ægte-skab <i>légit.</i>	uf. ægte-skab <i>illég.</i>											
Mandk. <i>Masc...</i>	76	14	90	1	—	1	2	3	—	—	8	28	34	15	90	62	80	10	
Kvindek. <i>Fém...</i>	88	13	101	—	—	—	1	—	1	—	2	16	31	15	66	50	58	8	
Ialt <i>Total</i> .....	164	27	191	1	—	1	3	3	1	—	10	44	65	30	156	112	138	18	

Ægteskaber: *Mariages*: 66.

Tab. 2. Fødsler, dødsfald m. m. *Naissance, décès etc. (Chiffres provisoires) 1955 og 1956*

Foreløbig opgørelse	Ægte-ska-ber <i>Mari-ages</i>	Lev.fødte <i>Nés vivants</i>		Død-fødte <i>Morts-nés</i>	Dødsfald <i>Décès (mort-nés excl.)</i>			Døde af <i>Décès par</i>							
		Ialt <i>Total</i>	udenf. ægte-skab <i>illégitimes</i>		Ialt <i>Total</i>	0-1 år		1-4 år	Lunge-tuberk. <i>Tuberc. pulmon. B 1</i>	Kræft <i>Maladies cancéreuses B 18</i>	Epidem.-sygd. <i>Maladies épidém. B3-17, B30</i>	Hjerte-sygd. <i>Maladies coeur B25-28</i>	Ulykkes-tilfælde <i>Accident. BE47, BE48</i>	Selvmord <i>Suicid. BE49</i>	Øvrige <i>Autres B2,19-24, 29, 31-46, 50</i>
						i ægte-skab <i>légit</i>	uf. ægte-skab <i>illégit.</i>								
1955 januar ..	408	938	144	11	757	32	10	3	6	177	4	220	28	30	292
— februar ..	451	920	137	17	614	21	7	7	6	136	4	193	20	28	227
— marts ...	564	966	163	23	727	24	4	6	10	182	10	217	23	26	259
— april ....	551	960	130	14	668	24	4	3	9	150	13	196	21	26	253
— maj .....	693	877	98	21	619	23	3	1	5	161	6	177	26	17	227
— juni .....	623	960	130	23	585	29	3	7	3	152	7	177	23	28	195
— juli .....	773	864	119	19	639	29	3	5	7	167	8	152	26	21	258
— august ..	475	847	159	16	545	21	2	7	5	149	6	140	29	26	190
— septbr. .	558	890	130	7	545	24	8	4	4	142	6	135	35	22	201
— oktober .	625	883	135	19	606	27	2	2	5	146	4	186	44	20	201
— november	602	826	110	22	637	27	3	5	3	162	10	197	31	29	205
— december	560	877	117	17	698	38	7	1	4	161	2	214	36	25	256
1956 januar ..	412	925	137	19	694	32	11	5	6	167	5	213	37	30	236
— februar ..	421	910	142	17	671	25	2	3	6	153	8	225	28	22	229
— marts ...	565	953	160	16	650	26	—	3	7	157	4	222	33	17	210
— april ....	645	950	146	14	665	25	4	6	9	173	7	204	36	23	213
— maj .....	682	917	153	24	666	22	4	3	11	159	8	209	35	28	216
— juni .....	630	870	136	20	579	27	3	3	6	163	5	163	26	26	190
— juli .....	686	936	142	16	586	33	7	4	7	153	1	165	36	27	197
— august ..	536	906	141	18	543	20	8	1	6	153	6	176	24	18	160
— septbr. .	517	890	137	18	*600	27	4	6	5	158	2	193	29	18	195
— oktober .	493	846	148	22	678	29	6	2	5	170	3	240	40	16	204
— november	558	859	153	18**	646	24	13	4	10	169	—	215	36	18	198
— december	595	900	149	13	681	22	3	2	5	165	7	222	41	24	217

\*) Yderligere er et barn under 1 år af ubestemt køn registreret.

\*\*) Yderligere er et dødt barn af ubestemt køn registreret.

Tab. 3. Fra 348 praktiserende læger er i beretningsugen anmeldt følgende 2206 nye tilfælde i København; fra Frederiksberg og Københavns amt er anmeldt 2005 nye tilfælde i beretningsugen.  
*Cas de maladies épidémiques et contagieuses de la semaine déclarés par les médecins — (Déclaration obligatoire).*

Morbi epidemici.	Copenhagen								Comm. voisines					
	Alder — Age						Ialt Total	Indlagte på hospital		Frederiksberg	Københavns amts nordre legekræds	Københavns amts søndre legekræds	Indlagte på hospital	
	Fra 0—1 år	Fra 1—4 år	Fra 5—14 år	Fra 15—64 år		65 år og derover		Ialt	Deraf på hospital					
				Mænd	Kvinder	Mænd	Kvinder							
1. Febris typhoidea	—	—	—	—	—	—	—	—	—	—	—	—	—	1
2. » paratyphoidea	—	—	—	—	—	—	—	—	—	—	—	—	—	2
3. Meningit. cerebrospin. epidem.	—	—	—	—	—	—	—	—	—	—	—	—	—	3
4. Poliomy. ant. ac. paralytica	—	—	—	—	—	—	—	—	—	—	—	—	—	4
» » » » aparalytica	—	—	—	—	—	—	—	—	—	—	—	—	—	5
5. Encephalitis epidem. acuta	—	—	—	—	—	—	—	—	—	—	—	—	—	6
6. Dysenteria (paradysenteria)	—	—	—	—	—	—	—	—	—	—	—	—	—	7
7. Malaria, opstået i Danmark	—	—	—	—	—	—	—	—	—	—	—	—	—	8
» » » udenf. Danm.	—	—	—	—	—	—	—	—	—	—	—	—	—	9
8. Diphtheria	—	—	—	—	—	—	—	—	—	—	—	—	—	10
9. Scarlatina	—	1	4	1	—	—	—	6	—	—	4	1	6	11
10. Sepsis puerperalis post abortum	—	—	—	—	—	—	—	—	—	—	—	—	—	12
» » » partum	—	—	—	—	—	—	—	—	—	—	—	—	—	13
11. Pemphigus neonat.	2	—	—	—	—	—	—	2	2	—	—	—	—	14
12. Tetanus neonat.	—	—	—	—	—	—	—	—	—	—	—	—	—	15
13. Morbilli	3	26	30	—	—	—	—	59	1	—	16	42	48	16
14. Rubeolae	1	12	15	—	3	—	—	31	—	—	10	24	10	17
15. Varicellae	2	47	36	4	1	—	—	90	1	—	14	44	29	18
16. Pertussis	8	119	115	3	1	—	—	246	6	—	42	139	56	19
17. Parotitis epidemica	1	16	41	5	4	—	—	67	1	—	6	11	58	20
18. Influenza	5	27	64	165	195	7	14	477	2	1	93	177	168	21
19. Angina tonsillaris	10	103	147	120	125	2	2	509	28	6	85	217	152	22
20. Tracheo-bronchitis	24	49	29	34	51	17	18	222	4	—	36	101	68	23
21. Bronchopneum. et bronchit. capill.	11	24	11	23	18	10	21	118	38	1	14	46	30	24
22. Pneumonia crouposa	1	3	2	3	4	2	—	15	11	—	—	5	4	25
23. Gastro-enteritis ac. infect.	5	27	35	62	69	1	6	205	6	2	37	120	60	26
24. Hepatitis epidemica acuta	—	—	—	—	—	—	—	—	—	—	—	—	—	„a.
25. Febris rheumatica	—	—	1	2	1	—	—	4	3	1	—	3	4	„b.
26. Erysipelas	—	—	—	—	—	—	—	—	—	—	—	—	—	„c.
» a. Febris undulans	—	—	—	—	—	—	—	—	—	—	—	—	—	
» b. Myalgia epid.	—	—	—	—	—	—	—	—	—	—	—	—	—	
» c. Ornithose	—	—	—	—	—	—	—	—	—	—	—	—	—	
Sum	73	456	535	425	479	39	63	2070	109	11	360	943	694	31
27. Gonorrh., ikke tidl. diagnostic.	—	—	—	64	45	—	—	109	11	6	2	4	2	27
28. Ulcus venereum » » »	—	—	—	—	—	—	—	—	—	—	—	—	—	28
29. Syphilis acquisita, friske tilfælde	—	—	—	—	—	—	—	—	—	—	—	—	—	29
30. Syphilis congenit., ikke tidl. diagn.	—	—	—	—	—	—	—	—	—	—	—	—	—	30
31. Lymphogranuloma inguinale	—	—	—	—	—	—	—	—	—	—	—	—	—	31
32. Delirium tremens	—	2	6	10	7	—	—	25	2	—	—	—	—	32
33. Scabies	—	—	—	—	—	—	—	—	1	1	—	—	—	33
Ialt Total	73	458	541	501	531	39	63	2206	123	18	362	947	696	31

Tab. 4. Patienter i stadens hospitaler. *Malades dans les hôpitaux de la ville.*

	1956											1957		
	27. okt.	3. nov.	10. nov.	17. nov.	24. nov.	1. dec.	8. dec.	15. dec.	22. dec.	29. dec.	5. jan.	12. jan.	19. jan.	
<b>Kommunale hospitaler Hôpitaux municipaux</b>														
Kommunehospitalet	1005	976	1013	991	1008	1028	1032	989	816	887	973	1020	1011	
Øresundshospitalet	291	299	284	275	276	260	249	262	256	252	282	302	305	
Blegdamshospitalet	462	477	469	463	463	461	461	446	377	418	448	466	479	
Rudolph Berghs hospital	161	173	177	166	162	147	151	144	144	117	144	170	168	
Sundby hospital	413	445	433	433	440	438	433	427	354	393	428	451	434	
Bispebjerg hospital	1095	1160	1164	1190	1148	1179	1151	1108	899	982	1148	1212	1149	
Børnehospitalet på Fuglebakken	138	135	132	128	119	129	129	119	98	109	136	139	146	
Nørre hospital	246	247	252	251	254	246	248	247	238	244	249	248	236	
Hospitalet på Forchammersvej	77	75	73	75	76	74	74	65	57	52	63	74	71	
Balders hospital	59	51	53	57	50	50	53	55	44	46	56	63	69	
Sonderbro hospital	123	139	130	130	135	130	114	119	81	84	125	133	130	
Ialt	4070	4117	4180	4159	4131	4142	4095	3981	3364	3584	4052	4268	4198	
<b>Private hospitaler Hôpitaux privés</b>														
Dronning Louises børnehospital	163	160	160	161	169	170	168	152	113	106	145	163	169	
St. Josefs hospital	308	286	305	295	307	308	301	287	240	264	305	314	296	
St. Elisabeths hospital	149	143	153	148	148	137	146	138	118	97	123	140	142	
Finseninstitutet og Radiumstationen	309	327	330	331	330	324	312	301	187	247	306	318	339	
Ortopædisk hospital	194	189	192	200	196	198	198	183	92	97	168	185	189	
Ialt	1123	1105	1140	1135	1150	1137	1125	1061	750	811	1047	1120	1135	
<b>Statshospitaler Hôpitaux de l'État</b>														
Rigshospitalet; sygeafdelingerne	1166	1108	1139	1143	1107	1142	1143	1080	822	828	990	1128	1143	
» » fødeafdelingerne	159	145	163	179	176	178	177	165	142	128	170	170	153	
Militerhospitalet	595	600	632	625	643	660	659	616	449	421	482	593	635	
Ialt	1920	1853	1934	1947	1926	1980	1979	1861	1413	1377	1642	1891	1931	



Tabel 5. Oversigt over sygelighed af de vigtigste epidemiske sygdomme i København Nr. 3 — 1957  
 Morbidité par les maladies épidémiques principales. (Chiffres provisoires).

Foreløbig opgørelse	Febris typh.	Febris parat.	Menigitis cerebrospinal. epidem.	Polio-myelit. ant. acuta	Scarlatina	Morbilli	Rubeolae	Variellae	Pertussis	Parotitis epid.	Influenza	Angina tons.	Tracheo-bronch.	Pneumonia (21+22)	Gastro-enteritis	Hepatitis epid. ac.
1955																
31/7 — 6/8	—	1	1	1	10	3	3	12	49	15	107	313	34	36	1343	27
7/8 — 13/8	—	—	1	—	5	3	10	10	28	5	101	372	52	35	338	19
14/8 — 20/8	—	1	1	1	3	8	15	18	43	9	113	429	45	30	225	18
21/8 — 27/8	—	—	1	1	12	12	11	20	49	17	188	470	66	61	160	15
28/8 — 3/9	—	—	—	—	11	8	14	28	55	14	195	530	70	61	173	20
4/9 — 10/9	—	—	—	—	14	14	13	19	44	7	199	574	92	57	166	23
11/9 — 17/9	—	—	—	—	7	3	15	21	61	14	240	554	80	59	164	21
18/9 — 24/9	—	—	1	2	7	1	11	23	74	4	215	577	89	64	115	21
25/9 — 1/10	—	—	2	1	18	6	11	22	61	11	295	550	100	66	91	18
2/10 — 8/10	—	—	—	—	18	6	8	22	63	9	379	562	113	82	97	13
9/10 — 15/10	—	—	1	—	15	11	6	35	81	16	439	615	160	97	95	11
16/10 — 22/10	—	—	—	—	14	9	6	29	79	13	311	479	138	58	63	21
23/10 — 29/10	—	—	—	—	14	13	18	21	99	20	344	584	150	100	80	27
30/10 — 5/11	—	—	—	—	9	17	12	17	71	20	476	577	148	79	86	23
6/11 — 12/11	—	—	—	—	21	16	12	34	83	20	486	599	192	102	78	34
13/11 — 19/11	—	1	—	—	15	21	20	57	121	21	447	584	178	103	78	29
20/11 — 26/11	—	—	—	—	10	31	19	31	109	10	440	531	186	98	69	17
27/11 — 3/12	—	—	—	—	18	32	14	69	129	31	450	533	176	83	76	16
4/12 — 10/12	—	—	—	—	5	61	16	58	130	21	414	545	181	102	57	31
11/12 — 17/12	—	—	1	—	20	85	17	79	126	35	431	530	178	100	65	21
18/12 — 24/12	—	—	—	—	10	52	10	60	61	26	278	392	112	75	57	9
25/12 — 31/12	—	—	1	—	18	103	14	83	89	26	395	523	203	155	135	28
1956																
1/1 — 7/1	—	—	—	—	13	151	27	130	135	47	455	532	197	142	166	27
8/1 — 14/1	—	—	1	—	10	114	21	76	113	63	469	557	231	131	130	22
15/1 — 21/1	—	—	—	—	15	167	23	124	171	33	522	541	208	127	149	37
22/1 — 28/1	—	—	—	—	16	207	26	103	156	51	550	570	197	126	143	32
29/1 — 4/2	—	1	1	—	9	201	10	101	136	48	574	522	189	104	195	19
5/2 — 11/2	—	—	—	—	9	244	31	114	155	58	576	534	215	144	247	17
12/2 — 18/2	—	—	—	—	9	280	19	123	114	57	750	633	250	141	230	31
19/2 — 25/2	—	—	1	—	7	273	21	133	112	64	668	552	226	140	241	26
26/2 — 3/3	—	—	—	—	14	374	29	147	150	51	645	584	237	148	263	36
4/3 — 10/3	—	—	1	—	4	357	37	112	117	63	492	490	153	124	259	24
11/3 — 17/3	—	—	2	—	17	369	27	138	120	78	471	523	163	118	291	18
18/3 — 24/3	—	—	1	—	11	380	42	111	147	48	438	491	190	123	217	18
25/3 — 31/3	—	—	—	—	6	252	16	74	88	38	316	310	98	85	112	12
1/4 — 7/4	—	—	1	—	4	353	18	136	100	83	357	413	121	136	114	13
8/4 — 14/4	—	—	—	—	12	335	32	97	128	68	323	457	168	124	133	15
15/4 — 21/4	—	—	5	—	12	358	24	123	146	58	345	376	138	97	101	16
22/4 — 28/4	—	—	1	—	4	312	19	80	127	73	304	361	113	84	79	14
29/4 — 5/5	—	—	—	—	6	412	28	96	150	69	357	440	125	90	87	13
6/5 — 12/5	—	—	—	—	7	329	26	91	108	55	320	438	114	89	70	7
13/5 — 19/5	—	—	—	—	7	239	22	78	105	55	255	341	81	74	45	9
20/5 — 26/5	—	—	1	—	5	259	20	63	114	43	231	379	81	102	59	10
27/5 — 2/6	1	—	—	—	4	266	14	42	102	42	181	340	73	96	60	8
3/6 — 9/6	—	—	1	—	4	178	14	46	68	47	179	354	76	66	69	15
10/6 — 16/6	—	—	—	—	9	189	23	41	79	45	163	316	55	62	57	18
17/6 — 23/6	—	—	1	—	6	116	8	25	81	26	133	299	48	51	57	10
24/6 — 30/6	—	—	—	—	6	133	17	21	110	22	155	312	70	45	85	12
1/7 — 7/7	—	—	—	1	5	91	14	25	91	31	131	275	55	32	45	9
8/7 — 14/7	—	—	—	—	2	58	13	14	70	18	85	278	44	34	55	9
15/7 — 21/7	—	—	—	—	5	42	3	14	88	16	69	260	47	46	56	4
22/7 — 28/7	—	1	—	—	2	29	16	13	74	11	78	246	33	35	50	10
29/7 — 4/8	—	—	—	—	5	27	9	10	65	9	72	257	32	36	57	9
5/8 — 11/8	—	—	—	—	10	27	8	9	100	15	118	356	39	45	64	11
12/8 — 18/8	—	1	1	—	7	38	9	17	151	6	137	352	47	39	210	16
19/8 — 25/8	—	—	—	—	6	27	16	16	168	23	186	432	65	48	131	11
26/8 — 1/9	1	—	—	—	7	38	20	17	163	19	223	410	63	54	101	9
2/9 — 8/9	—	—	1	—	9	28	24	11	171	31	218	403	91	77	99	20
9/9 — 15/9	—	—	1	2	7	35	30	7	169	30	270	468	91	47	134	21
16/9 — 22/9	—	—	—	—	11	30	33	10	152	37	320	512	97	89	107	8
23/9 — 29/9	—	—	—	1	7	41	27	12	152	18	318	460	117	55	75	9
30/9 — 6/10	—	—	1	—	11	27	33	21	183	21	362	438	134	69	82	12
7/10 — 13/10	—	1	—	1	16	30	26	18	178	22	336	483	125	84	83	12
14/10 — 20/10	—	1	—	2	12	38	32	29	166	32	359	482	114	99	78	10
21/10 — 27/10	—	—	1	—	17	27	24	18	179	32	382	465	133	74	87	7
28/10 — 3/11	—	—	3	—	19	27	30	21	197	39	426	470	131	70	71	12
4/11 — 10/11	—	—	—	—	6	37	21	23	175	47	412	551	141	106	69	8
11/11 — 17/11	—	—	—	—	7	63	27	26	246	53	474	530	162	100	88	12
18/11 — 24/11	—	—	—	1	10	49	17	37	264	38	503	534	150	128	92	9
25/11 — 1/12	—	—	—	1	7	65	21	36	236	40	428	512	155	107	92	8
2/12 — 8/12	—	—	1	—	11	50	33	47	229	61	505	559	151	141	104	8
9/12 — 15/12	—	—	—	1	5	72	28	66	211	56	428	519	174	109	105	8
16/12 — 22/12	—	—	1	1	6	64	14	34	144	49	280	369	136	89	60	9
23/12 — 29/12	—	—	—	1	3	43	8	39	115	35	227	311	137	86	101	5
1957																
30/12 — 5/1	—	—	—	—	9	79	18	67	193	43	410	452	187	147	156	7
6/1 — 12/1	—	—	—	1	6	74	20	74	221	90	526	508	163	162	170	8
13/1 — 19/1	—	—	—	—	6	59	31	90	246	67	477	509	222	133	205	14

Dødsårsag (International statistical classification of diseases, injuries, and causes of death. Abbreviated list of 50 causes for tabulation of mortality. 1948.)	Alder										Året 1955		
	Under 1 år		1-4 år	5-14 år	15-64 år		65 år og derover		Lalt	mænd	kvinder	mænd	kvinder
	i ægteskab	uden for ægteskab			mænd	kvinder	mænd	kvinder					
B 1 Tuberculosis systemae respiratoriae	—	—	—	—	—	—	2	—	2	2	—	41	21
B 2 Tuberculosis aliorum organorum	—	—	—	—	—	—	—	—	—	—	—	1	6
B 3 Syphilis	—	—	—	—	—	—	—	—	—	—	—	24	10
B 4 Febris typhoidea (excl. febris paratyphoidea B 17 a)	—	—	—	—	—	—	—	—	—	—	—	—	—
B 6 Dysenteria (incl. »paradysenteria«)	—	—	—	—	—	—	—	—	—	—	—	—	—
B 7 Scarlatina et tonsillitis acuta (streptococcus)	—	—	—	—	—	—	—	—	—	—	—	—	—
B 8 Diphtheria	—	—	—	—	—	—	—	—	—	—	—	—	—
B 9 Pertussis	—	—	—	—	—	—	—	—	—	—	—	1	1
B 10 Meningitis purulenta (meningococcus) et infect. mening.	—	—	—	—	—	—	—	—	—	—	—	—	—
B 12 Poliomyelitis anterior acuta	—	—	—	—	—	—	—	—	—	—	—	—	—
B 14 Morbilli	—	—	—	—	—	—	—	—	—	—	—	—	—
B 17 a Febris paratyphoidea	—	—	—	—	—	1	—	—	1	1	—	9	11
B 17 Alii morbi infectiosi et parasitici	—	—	—	—	—	—	—	—	—	—	—	—	—
B 18 Neoplasma maglinum	—	—	1	—	14	9	5	5	34	19	15	906	959
B 19 Neoplasma benignum et neoplasma (typus incertus)	—	—	—	—	1	—	1	1	3	2	1	43	47
B 20 Diabetes mellitus	—	—	—	—	—	—	—	—	1	1	—	21	20
B 21 Anaemia (typi varii)	—	—	—	—	—	—	—	—	—	—	—	4	16
B 22 Laesiones vascul. syst. cerebrospin. (incl. apopl. cer.)	—	—	—	—	4	1	2	5	12	6	6	401	499
B 23 Meningitis non meningococcica	—	1	—	—	1	—	—	—	2	2	—	8	5
B 24 Febris rheumatica (incl. morbus cordis rheum. acutus)	—	—	—	—	—	—	—	—	—	—	—	5	7
B 25 Morbus cordis rheumaticus chronicus	—	—	—	—	—	—	—	—	—	—	—	28	47
B 26 Morbus cordis arterioscleroticus et degenerativus	—	—	—	—	7	2	23	12	44	30	14	812	677
B 27 Alii morbi cordis	—	—	—	—	2	1	4	4	11	6	5	263	258
B 28 Hypertensio arterialis + morb. cord. (incl. nephroscl.)	—	—	—	—	—	—	—	3	3	—	3	75	107
B 29 Hypertensio arterialis (incl. nephrosclerosis)	—	—	—	—	—	—	1	1	2	1	1	15	12
B 30 Influenza (incl. complicationes variae)	—	—	—	—	—	—	—	—	—	—	—	5	8
B 31 Pneumonia (typi varii)	—	—	—	—	—	—	—	—	—	—	—	79	71
B 32 Bronchitis	—	—	—	—	—	—	2	—	2	—	2	25	14
B 33 Ulcus duodeni et ulcus ventriculi	—	—	—	—	—	—	—	1	1	—	—	51	17
B 34 Appendicitis	—	—	—	—	—	—	—	—	—	—	—	7	8
B 35 Hernia, ileus etc.	—	—	—	—	—	—	—	—	—	—	—	25	28
B 36 Gastritis, enteritis, colitis (excl. neonatorum B 43)	—	—	—	—	—	—	—	—	—	—	—	9	11
B 37 Cirrhosis hepatis	—	—	—	—	—	—	1	2	4	7	2	45	57
B 38 Nephritis, nephrosis (excl. nephroscler. B 28, B 29)	—	—	—	—	—	—	—	—	—	—	—	23	24
B 39 Hyperplasia prostatae	—	—	—	—	—	—	2	—	2	2	—	64	—
B 40 Morbi et complicationes graviditatis, partus et puerp.	—	—	—	—	—	—	—	—	—	—	—	—	—
B 41 Malformatio congenita	1	2	—	—	—	—	—	1	4	3	1	33	33
B 42 Laesiones int. part. asph. neonat. atelect. pulm. neonat.	1	—	—	—	—	—	—	—	1	—	—	62	52
B 43 Morbi infect. neonat. (incl. diarrhoea, gastroent.)	—	—	—	—	—	—	—	—	—	—	—	—	—
B 44 Alii morbi neonatorum	—	—	—	—	—	—	—	—	—	—	—	38	25
B 45 Senilitas, causa mort. ignota, causa mort. male defin.	—	—	—	—	—	—	—	2	2	—	2	18	17
B 46 Alii morbi (non nom. B 1—B 45 descript.)	1	—	—	—	2	2	1	4	10	4	6	317	425
BE 47 Accidentia vehiculi motoris	—	—	—	—	—	—	2	2	2	2	—	77	36
BE 48 Aliae accidentiae	—	—	—	—	—	—	2	—	3	7	4	125	123
BE 49 Suicidium, laesio auto-inflicta	—	—	—	—	—	—	1	—	3	3	—	194	107
BE 50 Homicidium, impetus, laesio in bello, execut. leg.	—	—	—	—	—	—	—	—	—	—	—	4	3
Summa	3	3	1	—	36	18	49	46	156	90	66	3858	3765



# UGENTLIG OVERSIGT

over

## fødsler, sygdomme og dødsfald

i

### KØBENHAVN

*Bulletin hebdomadaire de statistique démographique et médicale*

de la ville de

### Copenhague.

Offentliggjort af Københavns stadslægge ifølge kommunalbestyrelsens foranstaltning.

**Nr. 4 - 1957**

Fra søndag d. 20. januar 1957 til lørdag d. 26. januar 1957 begge dage incl.

**82. årgang**

Middelfolketallet (population moyenne) for 1955: 754.100 personer.

Fødselshyppigheden (natalité) ..... 13,2

Dødeligheden (mortalité) ..... 10,1 } pr. 1000 indbyggere i 1955.

Ægteskabshyppigheden (nuptialité) .... 9,9

Børnedødeligheden (mortalité infantile) 24,0 pr. 1000 levendefødte i 1955.

Tab. 1. Ugens fødsler og dødsfald m. m. *Naissances, décès etc. de la semaine.*

	Levendefødte <i>Nés vivants.</i>			Dødfødte <i>Morts-nés</i>			Dødsfald efter alder (dødfødte ikke medregnede). <i>Décès (Morts-nés excl.)</i>										Deraf døde på hospital <i>Décès dans les hôpitaux.</i>	Døde hjemmehor. <i>Décès domiciliés</i>	
	i ægte- skab légit.	udenf. ægteskab illég.	Ialt total	i ægte- skab légit.	udenf. ægteskab illég.	Ialt total	0-1 år		1-4 år	5-14 år	15-44 år	45-64 år	65-79 år	80- år	Ialt	i Køben- havn à Copen- hague		uden for Københ. hors de Copenh.	
							i ægte- skab légit.	uf. ægteskab illég.											
Mandk. Masc...	91	12	103	5	—	5	8	—	—	—	4	27	37	12	88	61	80	8	
Kvindek. Fem...	92	16	108	9	—	9	2	—	—	—	5	20	28	19	74	50	65	9	
Ialt Total .....	183	28	211	14	—	14	10	—	—	—	9	47	65	31	162	111	145	17	

Ægteskaber: Mariages: 66.

Tab. 2. Fødsler, dødsfald m. m. *Naissance, décès etc. (Chiffres provisoires) 1955 og 1956*

Foreløbig opgørelse	Ægte- ska- ber Mari- ages	Lev.fødte <i>Nés vivants</i>		Død- fødte <i>Morts- nés</i>	Dødsfald <i>Décès (mort-nés excl.)</i>				Døde af <i>Décès par</i>						
		Ialt Total	udenf. ægteskab illégitimes		Ialt Total	0-1 år		1-4 år	Lunge- tuberk. <i>Tuberc. pulmon. B 1</i>	Kræft <i>Maladies cancé- reuses B 18</i>	Epidem- sygd. <i>Maladies épidém. B3-17, B30</i>	Hjerte- sygd. <i>Maladies coeur B25-28</i>	Ulykkes- tilfælde <i>Accident. BE47, BE48</i>	Selvmord <i>Suicid. BE49</i>	Øvrige <i>Autres B2,19-24, 29, 31-46, 50</i>
						i ægte- skab légit.	uf. ægteskab illégit.								
1955 januar ..	408	938	144	11	757	32	10	3	6	177	4	220	28	30	292
— februar ..	451	920	137	17	614	21	7	7	6	136	4	193	20	28	227
— marts ...	564	966	163	23	727	24	4	6	10	182	10	217	23	26	259
— april ....	551	960	130	14	668	24	4	3	9	150	13	196	21	26	253
— maj.....	693	877	98	21	619	23	3	1	5	161	6	177	26	17	227
— juni.....	623	960	130	23	585	29	3	7	3	152	7	177	23	28	195
— juli.....	773	864	119	19	639	29	3	5	7	167	8	152	26	21	258
— august ..	475	847	159	16	545	21	2	7	5	149	6	140	29	26	190
— septbr. ...	558	890	130	7	545	24	8	4	4	142	6	135	35	22	201
— oktober .	625	883	135	19	606	27	2	2	5	146	4	186	44	20	201
— november	602	826	110	22	637	27	3	5	3	162	10	197	31	29	205
— december	560	877	117	17	698	38	7	1	4	161	2	214	36	25	256
1956 januar ..	412	925	137	19	694	32	11	5	6	167	5	213	37	30	236
— februar ..	421	910	142	17	671	25	2	3	6	153	8	225	28	22	229
— marts ...	565	953	160	16	650	26	—	3	7	157	4	222	33	17	210
— april ....	645	950	146	14	665	25	4	6	9	173	7	204	36	23	213
— maj.....	682	917	153	24	666	22	4	3	11	159	8	209	35	28	216
— juni.....	630	870	136	20	579	27	3	3	6	163	5	163	26	26	190
— juli.....	686	936	142	16	586	33	7	4	7	153	1	165	36	27	197
— august ..	536	906	141	18	543	20	8	1	6	153	6	176	24	18	160
— septbr. ...	517	890	137	18	*600	27	4	6	5	158	2	193	29	18	195
— oktober .	493	846	148	22	678	29	6	2	5	170	3	240	40	16	204
— november	558	859	153	18**	646	24	13	4	10	169	—	215	36	18	198
— december	595	900	149	13	681	22	3	2	5	165	7	222	41	24	217

\*) Yderligere er et barn under 1 år af ubestemmeligt køn registreret.

\*\*) Yderligere er et dødt barn af ubestemmeligt køn registreret.

Tab. 3. Fra 340 praktiserende læger er i beretningsugen anmeldt følgende 2045 nye tilfælde i København; fra Frederiksberg og Københavns amt er anmeldt 1956 nye tilfælde i beretningsugen.  
 Cas de maladies épidémiques et contagieuses de la semaine déclarés par les médecins — (Déclaration obligatoire).

Morbi epidemici.	Copenhagen								Comm. voisines					
	Alder — Age						Ialt Total	Indlagte på hospital		Frederiksberg	Københavns amts nordre lægekreds	Københavns amts søndre lægekreds	Indlagte på hospital	
	Fra 0—1 år	Fra 1—4 år	Fra 5—14 år	Fra 15—64 år		65 år og derover		Ialt	Deraf på hospital					
			Mænd	Kvinder	Mænd	Kvinder								
1. Febris typhoidea	—	—	—	—	—	—	—	—	—	—	—	—	—	1
2. » paratyphoidea	—	—	—	—	—	—	—	—	—	—	—	—	—	2
3. Meningit. cerebrospin. epidem.	1	—	—	—	—	—	—	1	1	—	—	—	—	3
4. Poliomy. ant. ac. paralytica	—	—	—	—	—	—	—	—	—	—	—	—	—	4
» » » aparalytica	—	—	—	—	—	—	—	—	—	—	—	—	—	5
5. Encephalitis epidem. acuta	—	—	—	—	—	—	—	—	—	—	—	—	—	6
6. Dysenteria (paradysenteria)	—	—	—	—	—	—	—	—	—	—	—	—	—	7
7. Malaria, opstået i Danmark	—	—	—	—	—	—	—	—	—	—	—	—	—	8
» » udenf. Danm.	—	—	—	—	—	—	—	—	—	—	—	—	—	9
8. Diphtheria	—	—	—	—	—	—	—	12	—	—	2	3	8	10
9. Scarlatina	—	2	7	1	2	—	—	—	—	—	—	—	—	11
10. Sepsis puerperalis post abortum	—	—	—	—	—	—	—	—	—	—	—	—	—	12
» » » partum	—	—	—	—	—	—	—	—	—	—	—	—	—	13
11. Pemphigus neonat.	—	—	—	—	—	—	—	—	—	—	—	—	—	14
12. Tetanus neonat.	—	—	—	—	—	—	—	59	3	—	9	22	48	15
13. Morbilli	1	25	33	—	—	—	—	27	—	—	12	17	13	16
14. Rubeolae	2	17	8	—	—	—	—	82	1	—	12	32	33	17
15. Varicellae	1	38	42	1	—	—	—	229	11	—	51	91	119	18
16. Pertussis	14	118	96	1	—	—	—	86	2	—	10	7	52	19
17. Parotitis epidemica	—	27	42	8	8	—	1	443	1	1	81	148	168	20
18. Influenza	3	24	74	158	166	5	13	506	29	3	65	148	217	21
19. Angina tonsillaris	29	109	122	105	139	1	1	198	7	—	42	72	72	22
20. Tracheo-bronchitis	24	52	28	33	31	13	17	111	49	4	25	53	43	23
21. Bronchopenum. et bronchit. capill.	12	30	8	18	15	11	17	7	1	—	1	4	4	24
22. Pneumonia crouposa	—	—	—	2	2	1	2	192	24	2	31	113	101	25
23. Gastro-enteritis ac. infect.	9	25	28	43	57	—	30	10	7	1	—	5	—	26
24. Hepatitis epidemica acuta	—	—	4	1	4	—	1	2	2	1	—	—	3	„a.
25. Febris rheumatica	—	—	1	1	—	—	—	1	2	—	1	1	3	„b.
26. Erysipelas	—	—	—	1	—	—	—	—	—	—	—	—	—	„c.
» a. Febris undulans	—	—	—	—	—	—	—	5	—	—	—	—	—	„c.
» b. Myalgia epid.	—	—	—	2	3	—	—	1	—	—	—	—	—	„c.
» c. Ornithose	—	—	—	—	1	—	—	—	—	—	—	—	—	„c.
Sum	96	467	493	375	428	31	83	1973	138	12	342	716	884	27
27. Gonorrh., ikke tidl. diagnostic.	1	—	—	38	22	—	—	61	8	5	3	2	2	27
28. Ulcus venereum » » »	—	—	—	—	—	—	—	—	—	—	—	—	—	28
29. Syphilis acquisita, friske tilfælde	—	—	—	—	1	—	—	1	—	—	—	—	—	29
30. Syphilis congenit., ikke tidl. diagn.	—	—	—	—	—	—	—	—	—	—	—	—	—	30
31. Lymphogranuloma inguinale	—	—	—	—	—	—	—	—	—	—	—	—	—	31
32. Delirium tremens	—	—	—	—	—	—	—	—	—	—	—	—	—	32
33. Scabies	—	1	3	2	4	—	—	10	—	—	5	—	2	33
Ialt Total	97	468	496	415	455	31	83	2045	146	17	350	718	888	27

Tab. 4. Patienter i stadens hospitaler. Malades dans les hôpitaux de la ville.

	1956								1957				
	3. nov.	10. nov.	17. nov.	24. nov.	1. dec.	8. dec.	15. dec.	22. dec.	29. dec.	5. jan.	12. jan.	19. jan.	26. jan.
<b>Kommunale hospitaler Hôpitaux municipaux</b>													
Kommunehospitalet	976	1013	991	1008	1028	1032	989	816	887	973	1020	1011	1030
Øresundshospitalet	299	284	275	276	260	249	262	256	252	282	302	305	308
Blegdams hospitalet	477	469	463	463	461	461	446	377	418	448	466	479	486
Rudolph Berghs hospital	173	177	166	162	147	151	144	144	117	144	170	168	164
Sundby hospital	445	433	433	440	438	433	427	354	395	428	451	434	431
Bispebjerg hospital	1100	1164	1190	1148	1179	1151	1108	899	982	1148	1212	1149	1149
Børnehospitalet på Fuglebakken	135	132	128	119	129	129	119	98	109	136	139	146	147
Nørre hospital	247	252	251	254	246	248	247	238	244	249	238	236	238
Hospitalet på Forchammersvej	75	73	75	76	74	74	65	57	52	63	74	71	77
Balders hospital	51	53	57	50	50	53	55	44	46	56	63	69	70
Sønderbro hospital	139	130	130	135	130	114	119	81	84	125	133	130	132
Ialt	4117	4180	4159	4131	4142	4095	3981	3364	3584	4052	4268	4198	4232
<b>Private hospitaler Hôpitaux privés</b>													
Dronning Louises børnehospital	160	160	161	169	170	168	152	113	106	145	163	169	172
St. Josephs hospital	286	305	295	307	308	301	287	240	264	305	314	296	307
St. Elisabeths hospital	143	153	148	148	137	146	138	118	97	123	140	142	142
Finseninstitutet og Radiumstationen	327	330	331	330	324	312	301	187	247	306	318	339	346
Ortopædisk hospital	189	192	200	196	198	198	183	92	97	168	185	189	188
Ialt	1105	1140	1135	1150	1137	1125	1061	750	811	1047	1120	1135	1155
<b>Statshospitaler Hôpitaux de l'État</b>													
Rigshospitalet; sygeafdelingerne	1108	1139	1143	1107	1142	1143	1080	822	828	990	1128	1143	1171
» » fødeafdelingerne	145	163	179	176	178	177	165	142	128	170	170	153	179
Militærhospitalet	600	632	625	643	660	659	616	449	421	482	593	635	667
Ialt	1853	1934	1947	1926	1980	1979	1861	1413	1377	1642	1891	1931	2017



Tabel 5. Oversigt over sygelighed af de vigtigste epidemiske sygdomme i København Nr. 4 — 1957  
 Morbidité par les maladies épidémiques principales. (Chiffres provisoires).

Foreløbig opgørelse	Febris typh.	Febris parat.	Menigitis cerebro-spin. epidem.	Polio-myelitis ant. acuta	Scarlatina	Morbilli	Rubeolae	Variellae	Pertussis	Parotitis epid.	Influenza	Angina tons.	Tracheo-bronch.	Pneumonia (21+22)	Gastro-enteritis	Hepatitis epid. ac.
1955																
7/8 — 18/8	—	—	1	—	5	3	10	10	28	5	101	372	52	35	338	19
14/8 — 20/8	—	1	1	1	3	8	15	18	43	9	113	429	45	30	225	18
21/8 — 27/8	—	—	1	1	12	12	11	20	49	17	188	470	66	61	160	15
28/8 — 3/9	—	—	—	—	11	8	14	28	55	14	195	530	70	61	173	20
4/9 — 10/9	—	—	—	—	14	14	13	19	44	7	199	574	92	57	166	23
11/9 — 17/9	—	—	—	—	7	3	15	21	61	14	240	554	80	59	164	21
18/9 — 24/9	—	—	1	2	7	1	11	23	74	4	215	577	89	64	115	21
25/9 — 1/10	—	—	2	1	18	6	11	22	61	11	295	550	100	66	91	18
2/10 — 8/10	—	—	—	—	18	6	8	22	63	9	379	562	113	82	97	13
9/10 — 15/10	—	—	1	—	15	11	6	35	81	16	439	615	160	97	95	11
16/10 — 22/10	—	—	—	—	14	9	6	29	79	13	311	479	138	58	63	21
23/10 — 29/10	—	—	—	—	14	13	18	21	99	20	344	584	150	100	80	27
30/10 — 5/11	—	—	—	—	9	17	12	17	71	20	476	577	148	79	86	23
6/11 — 12/11	—	—	—	—	21	16	12	34	83	20	486	599	192	102	78	34
13/11 — 19/11	—	1	—	—	15	21	20	57	121	21	447	584	178	103	78	29
20/11 — 26/11	—	—	—	—	10	31	19	31	109	10	440	531	186	98	69	17
27/11 — 3/12	—	—	—	—	18	32	14	69	129	31	450	533	176	83	76	16
4/12 — 10/12	—	—	—	—	5	61	16	58	130	21	414	545	181	102	57	31
11/12 — 17/12	—	—	1	—	20	85	17	79	126	35	431	530	178	100	65	21
18/12 — 24/12	—	—	—	—	10	52	10	60	61	26	278	392	112	75	57	9
25/12 — 31/12	—	—	1	—	18	103	14	83	89	26	395	523	203	155	135	28
1956																
1/1 — 7/1	—	—	—	—	13	151	27	130	135	47	455	532	197	142	166	27
8/1 — 14/1	—	—	1	—	10	114	21	76	113	63	469	557	231	131	130	22
15/1 — 21/1	—	—	—	—	15	167	23	124	171	33	522	541	208	127	149	37
22/1 — 28/1	—	—	—	—	16	207	26	103	156	51	550	570	197	126	143	32
29/1 — 4/2	—	1	1	—	9	201	10	101	136	48	574	522	189	104	195	19
5/2 — 11/2	—	—	—	—	9	244	31	114	155	58	576	534	215	144	247	17
12/2 — 18/2	—	—	—	—	9	280	19	123	114	57	750	633	250	141	230	31
19/2 — 25/2	—	—	1	—	7	273	21	133	112	64	668	552	226	140	241	26
26/2 — 3/3	—	—	—	—	14	374	29	147	150	51	645	584	237	148	263	36
4/3 — 10/3	—	—	1	—	4	357	37	112	117	63	492	490	153	124	259	24
11/3 — 17/3	—	—	2	—	17	369	27	138	120	78	471	523	163	118	291	18
18/3 — 24/3	—	—	1	—	11	380	42	111	147	48	438	491	190	123	217	18
25/3 — 31/3	—	—	—	—	6	252	16	74	88	38	316	310	98	85	112	12
1/4 — 7/4	—	—	1	—	4	353	18	136	100	83	357	413	121	136	114	13
8/4 — 14/4	—	—	—	—	12	335	32	97	128	68	323	457	168	124	133	15
15/4 — 21/4	—	—	5	—	12	358	24	123	146	58	345	376	138	97	101	16
22/4 — 28/4	—	—	1	—	4	312	19	80	127	73	304	361	113	84	79	14
29/4 — 5/5	—	—	—	—	6	412	28	96	150	69	357	440	125	90	87	13
6/5 — 12/5	—	—	—	—	7	329	26	91	108	55	320	438	114	89	70	7
13/5 — 19/5	—	—	—	—	7	239	22	78	105	55	255	341	81	74	45	9
20/5 — 26/5	—	—	1	—	5	259	20	63	114	43	231	379	81	102	59	10
27/5 — 2/6	1	—	—	—	4	266	14	42	102	42	181	340	73	96	60	8
3/6 — 9/6	—	—	1	—	4	178	14	46	68	47	179	354	76	66	69	15
10/6 — 16/6	—	—	—	—	9	189	23	41	79	45	163	316	55	62	57	18
17/6 — 23/6	—	—	1	—	6	116	8	25	81	26	133	299	48	51	57	10
24/6 — 30/6	—	—	—	—	6	133	17	21	110	22	155	312	70	45	85	12
1/7 — 7/7	—	—	—	1	5	91	14	25	91	31	131	275	55	32	45	9
8/7 — 14/7	—	—	—	—	2	58	13	14	70	18	85	278	44	34	55	9
15/7 — 21/7	—	—	—	—	5	42	3	14	88	16	69	260	47	46	56	4
22/7 — 28/7	—	1	—	—	2	29	16	13	74	11	78	246	33	35	50	10
29/7 — 4/8	—	—	—	—	5	27	9	10	65	9	72	257	32	36	57	9
5/8 — 11/8	—	—	—	—	10	27	8	9	100	15	118	356	39	45	64	11
12/8 — 18/8	—	1	1	—	7	38	9	17	151	6	137	352	47	39	210	16
19/8 — 25/8	—	—	—	—	6	27	16	16	168	23	186	432	65	48	131	11
26/8 — 1/9	—	—	—	—	7	38	20	17	163	19	223	410	63	54	101	9
2/9 — 8/9	—	—	1	—	9	28	24	11	171	31	218	403	91	77	99	20
9/9 — 15/9	—	—	—	2	7	35	30	7	169	30	270	468	91	47	134	21
16/9 — 22/9	—	—	—	—	11	30	33	10	152	37	320	512	97	89	107	8
23/9 — 29/9	—	—	—	1	7	41	27	12	152	18	318	460	117	55	75	9
30/9 — 6/10	—	—	1	—	11	27	33	21	183	21	362	438	134	69	82	12
7/10 — 13/10	—	1	—	1	16	30	26	18	178	22	336	483	125	84	83	12
14/10 — 20/10	—	1	—	2	12	38	32	29	166	32	359	482	114	99	78	10
21/10 — 27/10	—	—	1	—	17	27	24	18	179	32	382	465	133	74	87	7
23/10 — 3/11	—	—	3	—	19	27	30	21	197	39	426	470	131	70	71	12
4/11 — 10/11	—	—	—	—	6	37	21	23	175	47	412	551	141	106	69	8
11/11 — 17/11	—	—	—	—	7	63	27	26	246	53	474	530	162	100	88	12
18/11 — 24/11	—	—	—	1	10	49	17	37	264	38	503	534	150	128	92	9
25/11 — 1/12	—	—	—	1	7	65	21	36	236	40	428	512	155	107	92	8
2/12 — 8/12	—	—	1	—	11	50	33	47	229	61	505	559	151	141	104	8
9/12 — 15/12	—	—	—	1	5	72	28	66	211	56	428	519	174	109	105	8
16/12 — 22/12	—	—	1	1	6	64	14	34	144	49	280	369	136	89	60	9
23/12 — 29/12	—	—	—	1	3	43	8	39	115	35	227	311	137	86	101	5
1957																
30/12 — 5/1	—	—	—	—	9	79	18	67	193	43	410	452	187	147	156	7
6/1 — 12/1	—	—	—	1	6	74	20	74	221	90	526	508	163	162	170	8
13/1 — 19/1	—	—	—	—	6	59	31	90	246	67	477	509	222	133	205	14
20/1 — 26/1	—	—	1	—	12	59	27	82	229	86	443	506	198	118	192	10

Dødsårsag (International statistical classification of diseases, injuries, and causes of death. Abbreviated list of 50 causes for tabulation of mortality. 1948.)	Alder								Ialt	mænd	kvinder	Året 1955			
	Under 1 år		1-4 år	5-14 år	15-64 år		65 år og derover					mænd	kvinder	mænd	kvinder
	i ægteskab	uden for ægteskab			mænd	kvinder	mænd	kvinder							
B 1 Tuberculosis systemae respiratoriae	—	—	—	—	1	1	—	—	2	1	1	41	21		
B 2 Tuberculosis aliorum organorum	—	—	—	—	—	—	—	1	1	—	1	1	6		
B 3 Syphilis	—	—	—	—	—	—	—	—	—	—	—	24	10		
B 4 Febris typhoidea (excl. febris paratyphoidea B 17 a)	—	—	—	—	—	—	—	—	—	—	—	—	—		
B 6 Dysenteria (incl. »paradysenteria«)	—	—	—	—	—	—	—	—	—	—	—	—	—		
B 7 Scarlatina et tonsillitis acuta (streptococcus)	—	—	—	—	—	—	—	—	—	—	—	—	—		
B 8 Diphtheria	—	—	—	—	—	—	—	—	—	—	—	—	—		
B 9 Pertussis	—	—	—	—	—	—	—	—	—	—	—	1	1		
B 10 Meningitis purulenta (meningococcus) et infect. mening.	—	—	—	—	—	—	—	—	—	—	—	—	—		
B 12 Poliomyelitis anterior acuta	—	—	—	—	—	—	—	—	—	—	—	—	—		
B 14 Morbilli	—	—	—	—	—	—	—	—	—	—	—	—	—		
B 17 a Febris paratyphoidea	—	—	—	—	—	—	—	—	—	—	—	9	11		
B 17 Alii morbi infectiosi et parasitici	—	—	—	—	8	6	20	15	49	28	21	906	959		
B 18 Neoplasma malignum	—	—	—	—	—	—	1	—	1	1	—	43	47		
B 19 Neoplasma benignum et neoplasma (typus incertus)	—	—	—	—	—	—	—	1	1	—	1	21	20		
B 20 Diabetes mellitus	—	—	—	—	—	—	—	—	—	—	—	4	16		
B 21 Anaemia (typi varii)	—	—	—	—	3	—	4	4	11	7	4	401	499		
B 22 Laesiones vascul. syst. cerebrospin. (incl. apopl. cer.)	—	—	—	—	—	—	—	—	1	1	—	8	5		
B 23 Meningitis non meningococcica	1	—	—	—	—	—	—	—	—	—	—	5	7		
B 24 Febris rheumatica (incl. morbus cordis rheum. acutus)	—	—	—	—	—	—	—	—	—	—	—	28	47		
B 25 Morbus cordis rheumaticus chronicus	—	—	—	—	9	5	12	12	38	21	17	812	677		
B 26 Morbus cordis arterioscleroticus et degenerativus	—	—	—	—	3	3	5	2	13	8	5	263	258		
B 27 Alii morbi cordis	—	—	—	—	—	—	1	—	1	1	1	75	107		
B 28 Hypertensio arterialis + morb. cord. (incl. nephroscl.)	—	—	—	—	—	—	1	—	1	—	1	15	12		
B 29 Hypertensio arterialis (incl. nephrosclerosis)	—	—	—	—	—	—	—	—	—	—	—	5	8		
B 30 Influenza (incl. complicationes variae)	—	—	—	—	—	—	—	—	—	—	—	79	71		
B 31 Pneumonia (typi varii)	—	—	—	—	1	—	—	—	1	1	—	25	14		
B 32 Bronchitis	—	—	—	—	—	—	—	1	1	—	1	51	17		
B 33 Ulcus duodeni et ulcus ventriculi	—	—	—	—	—	—	—	—	—	—	—	7	8		
B 34 Appendicitis	—	—	—	—	—	—	—	—	—	—	—	25	28		
B 35 Hernia, ileus etc.	—	—	—	—	—	—	—	—	—	—	—	9	11		
B 36 Gastritis, enteritis, colitis (excl. neonatorum B 43)	—	—	—	—	1	1	—	1	3	1	2	45	57		
B 37 Cirrhosis hepatis	—	—	—	—	—	—	—	—	—	—	—	23	24		
B 38 Nephritis, nephrosis (excl. nephroscler. B 28, B 29)	—	—	—	—	—	—	1	—	1	1	—	64	—		
B 39 Hyperplasia prostatae	—	—	—	—	—	1	—	—	1	—	1	—	1		
B 40 Morbi et complicationes graviditatis, partus et puerp.	—	—	—	—	—	—	—	—	2	2	—	33	33		
B 41 Malformatio congenita	2	—	—	—	—	—	—	—	6	4	2	62	52		
B 42 Laesiones int. part. asph. neonat. atelect. pulm. neonat.	6	—	—	—	—	—	—	—	—	—	—	—	2		
B 43 Morbi infect. neonat. (incl. diarrhoea, gastroent.)	—	—	—	—	—	—	—	—	—	—	—	38	25		
B 44 Alii morbi neonatorum	—	—	—	—	—	—	3	2	5	3	2	18	17		
B 45 Senilitas, causa mort. ignota, causa mort. male defin.	—	—	—	—	1	3	2	2	9	4	5	317	425		
B 46 Alii morbi (non nom. B 1—B 45 descript.)	1	—	—	—	—	1	—	2	3	—	3	77	36		
BE 47 Accidentia vehiculi motoris	—	—	—	—	—	—	—	4	4	—	4	125	123		
BE 48 Aliae accidentiae	—	—	—	—	4	3	—	—	7	4	3	194	107		
BE 49 Suicidium, laesio auto-inflicta	—	—	—	—	—	—	—	—	—	—	—	4	3		
BE 50 Homicidium, impetus, laesio in bello, execut. leg.	—	—	—	—	—	—	—	—	—	—	—	—	—		
Summa	10	—	—	—	31	25	49	47	162	88	74	3858	3765		



# UGENTLIG OVERSIGT

## over fødsler, sygdomme og dødsfald i KØBENHAVN

### Bulletin hebdomadaire de statistique démographique et médicale de la ville de Copenhague.

Offentliggjort af Københavns stadsrådgivning ifølge kommunalbestyrelsens foranstaltning.

Nr. 5 - 1957

Fra søndag d. 27. januar 1957 til lørdag d. 2. februar 1957 begge dage incl.

82. årgang

Middelfolketallet (population moyenne) for 1955: 754.100 personer.

Fødselshyppigheden (natalité) ..... 13,2 } pr. 1000 indbyggere i 1955.

Dødeligheden (mortalité) ..... 10,1

Ægteskabshyppigheden (nuptialité) ..... 9,9

Børnedødeligheden (mortalité infantile) 24,0 pr. 1000 levendefødte i 1955.

Tab. 1. Ugens fødsler og dødsfald m. m. Naissances, décès etc. de la semaine.

	Levendefødte Nés vivants.			Dødfødte Morts-nés			Dødsfald efter alder (dødfødte ikke medregnede). Décès (Morts-nés excl.)								Deraf døde på hospital Décès dans les hôpitaux.	Døde hjemmehør. Décès domiciliés		
	i ægteskab légit.	uden ægteskab illégit.	Ialt	i ægteskab légit.	uden ægteskab illégit.	Ialt	0-1 år		1-4 år	5-14 år	15-44 år	45-64 år	65-79 år	80- år		Ialt	i København à Copenhague	uden for København hors de Copenh.
							i ægteskab légit.	uf. ægteskab illégit.										
Mandk. Masc...	92	21	113	—	—	—	3	—	—	1	10	19	29	11	73	50	67	6
Kvindek. Fémm...	85	16	101	—	—	—	1	—	—	1	4	19	31	13	69	44	65	4
Ialt Total .....	177	37	214	—	—	—	4	—	—	2	14	38	60	24	142	94	132	10

Ægteskaber: Mariages: 104.

Tab. 2. Fødsler, dødsfald m. m. Naissance, décès etc. (Chiffres provisoires) 1955 og 1956

Foreløbig opgørelse	Ægteskaber Mariages	Lev.fødte Nés vivants			Dødfødte Morts-nés	Dødsfald Décès (mort-nés excl.)				Døde af Décès par						
		Ialt	uden ægteskab illégitimes	Total		0-1 år		1-4 år	Lunge-tuberk. Tuberc. pulmon. B 1	Kræft Maladies cancéreuses B 18	Epidem. sygd. Maladies épidém. B3-17, B30	Hjerte-sygd. Maladies cœur B25-28	Ulykkes-tilfælde Accident. BE47, BE48	Selvmord Suicid. BE49	Øvrige B2, 19-24, 29, 31-46, 50	
						i ægteskab légit.	uf. ægteskab illégit.									
1955 januar ..	408	938	144	11	757	32	10	3	6	177	4	220	28	30	292	
— februar ..	451	920	137	17	614	21	7	7	6	136	4	193	20	28	227	
— marts ...	564	966	163	23	727	24	4	6	10	182	10	217	23	26	259	
— april ....	551	960	130	14	668	24	4	3	9	150	13	196	21	26	253	
— maj .....	693	877	98	21	619	23	3	1	5	161	6	177	26	17	227	
— juni .....	623	960	130	23	585	29	3	7	3	152	7	177	23	28	195	
— juli .....	773	864	119	19	639	29	3	5	7	167	8	152	26	21	258	
— august ..	475	847	159	16	545	21	2	7	5	149	6	140	29	26	190	
— septbr. ...	558	890	130	7	545	24	8	4	4	142	6	135	35	22	201	
— oktober .	625	883	135	19	606	27	2	2	5	146	4	186	44	20	201	
— november	602	826	110	22	637	27	3	5	3	162	10	197	31	29	205	
— december	560	877	117	17	698	38	7	1	4	161	2	214	36	25	256	
1956 januar ..	412	925	137	19	694	32	11	5	6	167	5	213	37	30	236	
— februar ..	421	910	142	17	671	25	2	3	6	153	8	225	28	22	229	
— marts ...	565	953	160	16	650	26	—	3	7	157	4	222	33	17	210	
— april ....	645	950	146	14	665	25	4	6	9	173	7	204	36	23	213	
— maj .....	682	917	153	24	666	22	4	3	11	159	8	209	35	28	216	
— juni .....	630	870	136	20	579	27	3	3	6	163	5	163	26	26	190	
— juli .....	686	936	142	16	586	33	7	4	7	153	1	165	36	27	197	
— august ..	536	906	141	18	543	20	8	1	6	153	6	176	24	18	160	
— septbr. ...	517	890	137	18	600*	27	4	6	5	158	2	193	29	18	195	
— oktober .	493	846	148	22	678	29	6	2	5	170	3	240	40	16	204	
— november	558	859	153	18**	646	24	13	4	10	169	—	215	36	18	198	
— december	595	900	149	13	681	22	3	2	5	165	7	222	41	24	217	

\*) Yderligere er et barn under 1 år af ubestemmeligt køn registreret.

\*\*\*) Yderligere er et dødt barn af ubestemmeligt køn registreret.



Tab. 3. Fra 338 praktiserende læger er i beretningsugen anmeldt følgende 2229 nye tilfælde i København; fra Frederiksberg og Københavns amt er anmeldt 2034 nye tilfælde i beretningsugen.  
 Cas de maladies épidémiques et contagieuses de la semaine déclarés par les médecins — (Déclaration obligatoire).

Morbi epidemici.	Copenhagen								Comm. voisines					
	Alder — Age						Ialt Total	Indlagte på hospital		Frederiksberg	Københavns amts nordre lægekræds	Københavns amts søndre lægekræds	Indlagte på hospital	
	Fra 0—1 år	Fra 1—4 år	Fra 5—14 år	Fra 15—64 år		65 år og derover		Ialt	Deraf på hospital					
				Mænd	Kvinder	Mænd	Kvinder							
1. Febris typhoidea	—	—	—	—	—	—	—	—	—	—	—	—	—	1
2. » paratyphoidea	—	—	—	—	—	—	—	—	—	—	—	—	—	2
3. Meningit. cerebrospin. epidem.	—	—	—	1	—	—	—	1	—	—	—	—	—	3
4. Poliomy. ant. ac. paralytica	—	—	—	—	—	—	—	—	—	—	—	—	—	4
» » » aparalytica	—	—	—	—	—	—	—	—	—	—	—	—	—	5
5. Encephalitis epidem. acuta	—	—	—	—	—	—	—	—	—	—	—	—	—	6
6. Dysenteria (paradysenteria)	—	—	—	—	—	—	—	—	—	—	—	—	—	7
7. Malaria, opstået i Danmark	—	—	—	—	—	—	—	—	—	—	—	—	—	8
» » udenf. Danm.	—	—	—	—	—	—	—	—	—	—	—	—	—	9
8. Diphtheria	—	—	—	—	—	—	—	—	—	—	—	—	—	10
9. Scarlatina	—	2	4	1	1	—	—	8	2	—	1	5	9	—
10. Sepsis puerperalis post abortum	—	—	—	—	—	—	—	—	—	—	—	—	—	—
» » » partum	—	—	—	—	—	—	—	—	—	—	—	—	—	—
11. Pemphigus neonat.	—	—	—	—	—	—	—	—	—	—	1	—	—	—
12. Tetanus neonat.	—	—	—	—	—	—	—	—	—	—	—	—	—	—
13. Morbilli	2	20	37	—	—	—	—	59	—	—	8	58	39	1
14. Rubeolae	3	17	22	—	2	—	—	44	1	—	12	17	13	—
15. Varicellae	5	41	43	—	1	—	—	90	1	—	15	63	29	—
16. Pertussis	19	116	102	—	2	—	—	239	12	—	32	152	92	6
17. Parotitis epidemica	1	15	61	1	9	—	—	87	—	—	6	16	54	—
18. Influenza	4	26	89	177	189	8	15	508	3	1	83	132	125	—
19. Angina tonsillaritis	23	94	138	111	147	3	6	522	34	8	78	183	188	7
20. Tracheo-bronchitis	20	28	24	27	36	17	11	163	5	—	42	103	53	2
21. Bronchopenum. et bronchit. capill.	7	16	9	11	18	13	8	82	42	1	19	64	35	14
22. Pneumonia crouposa	1	—	1	2	1	—	2	7	4	—	2	8	—	3
23. Gastro-enteritis ac. infect.	6	46	42	76	72	3	14	259	23	5	35	145	106	2
24. Hepatitis epidemica acuta	—	6	6	3	4	1	—	20	18	—	—	—	1	—
25. Febris rheumatica	—	—	—	2	1	—	1	4	3	—	—	—	—	—
26. Erysipelas	—	—	1	1	1	1	4	8	—	—	1	—	1	—
» a. Febris undulans	—	—	—	—	—	—	—	—	—	—	—	—	—	—
» b. Myalgia epid.	—	—	—	1	—	—	—	1	—	—	—	—	—	—
» c. Ornithose	—	—	—	—	—	—	—	—	—	—	—	—	—	—
Sum	91	427	579	414	484	46	61	2102	149	15	335	946	745	35
27. Gonorrh., ikke tidl. diagnostic.	—	—	—	50	54	—	—	104	4	3	2	4	2	—
28. Ulcus venereum » » »	—	—	—	—	—	—	—	—	—	—	—	—	—	—
29. Syphilis acquisita, friske tilfælde	—	—	—	—	—	—	—	—	—	—	—	—	—	—
30. Syphilis congenit., ikke tidl. diagn.	—	—	—	—	—	—	—	—	—	—	—	—	—	—
31. Lymphogranuloma inguinale	—	—	—	—	—	—	—	—	—	—	—	—	—	—
32. Delirium tremens	—	1	2	12	8	—	—	23	1	1	—	—	—	—
33. Scabies	—	—	—	—	—	—	—	—	—	—	—	—	—	—
Ialt Total	91	428	481	476	546	46	61	2229	154	19	337	950	747	35

Tab. 4. Patienter i stadens hospitaler. Malades dans les hôpitaux de la ville.

	1956							1957					
	10. nov.	17. nov.	24. nov.	1. dec.	8. dec.	15. dec.	22. dec.	29. dec.	5. jan.	12. jan.	19. jan.	26. jan.	2. febr.
<b>Kommunale hospitaler Hôpitaux municipaux</b>													
Kommunehospitalet	1013	991	1008	1028	1032	989	816	887	973	1020	1011	1030	1038
Øresundshospitalet	284	275	276	260	249	262	256	252	282	302	305	308	299
Blegdams hospitalet	469	463	463	461	461	446	377	418	448	466	479	486	474
Rudolph Berghs hospital	177	166	162	147	151	144	144	117	144	170	168	164	156
Sundby hospital	433	433	440	438	433	427	354	393	428	451	434	431	444
Bispebjerg hospital	1164	1190	1148	1179	1151	1108	899	982	1148	1212	1149	1149	1164
Børnehospitalet på Fuglebakken	132	128	119	129	129	119	98	109	136	139	146	147	143
Nørre hospital	252	251	254	246	248	247	238	244	249	238	236	238	244
Hospitalet på Forchammersvej	73	75	76	74	74	65	57	52	63	74	71	77	78
Balders hospital	53	57	50	50	53	55	44	46	56	63	69	70	69
Sønderbro hospital	130	130	135	130	114	119	81	84	125	133	130	132	122
Ialt	4180	4159	4131	4142	4095	3981	3364	3584	4052	4268	4198	4232	4231
<b>Private hospitaler Hôpitaux privés</b>													
Dronning Louises børnehospital	160	161	169	170	168	152	113	106	145	163	169	172	170
St. Josephs hospital	305	295	307	308	301	287	240	264	305	314	296	307	295
St. Elisabeths hospital	153	148	148	137	146	138	118	97	123	140	142	142	147
Finseninstitutet og Radiumstationen	330	331	330	324	312	301	187	247	306	318	339	346	327
Ortopædisk hospital	192	200	196	198	198	183	92	97	168	185	189	188	199
Ialt	1140	1135	1150	1137	1125	1061	750	811	1047	1120	1135	1155	1138
<b>Statshospitaler Hôpitaux de l'État</b>													
Rigshospitalet; sygeafdelingerne	1139	1143	1107	1142	1143	1080	822	828	990	1128	1143	1171	1190
» fødeafdelingerne	163	179	176	178	177	165	142	128	170	170	153	179	178
Militærhospitalet	632	625	643	660	659	616	449	421	482	593	635	667	667
Ialt	1934	1947	1926	1980	1979	1861	1413	1377	1642	1891	1931	2017	2055

Morbidité par les maladies épidémiques principales. (Chiffres provisoires).

Foreløbig opgørelse	Febris typh.	Febris parat.	Menigitis cerebro-spin. epidem.	Polio-myelitis ant. acuta	Scarlatina	Morbilli	Rubeolae	Varicellae	Pertussis	Parotitis epid.	Influenza	Angina tons.	Tracheo-bronch.	Pneumonia (21+22)	Gastro-enteritis	Hepatitis epid. ac.
1955																
14/8 — 20/8	—	1	1	1	3	8	15	18	43	9	113	429	45	30	225	18
21/8 — 27/8	—	—	1	1	12	12	11	20	49	17	188	470	66	61	160	15
28/8 — 3/9	—	—	—	—	11	8	14	28	55	14	195	530	70	61	173	20
4/9 — 10/9	—	—	—	—	14	14	13	19	44	7	199	574	92	57	166	23
11/9 — 17/9	—	—	—	—	7	3	15	21	61	14	240	554	80	59	164	21
18/9 — 24/9	—	—	1	2	7	1	11	23	74	4	215	577	89	64	115	21
25/9 — 1/10	—	—	2	1	18	6	11	22	61	11	295	550	100	66	91	18
2/10 — 8/10	—	—	—	—	18	6	8	22	63	9	379	562	113	82	97	13
9/10 — 15/10	—	—	1	—	15	11	6	35	81	16	439	615	160	97	95	11
16/10 — 22/10	—	—	—	—	14	9	6	29	79	13	311	479	138	58	63	21
23/10 — 29/10	—	—	—	—	14	13	18	21	99	20	344	584	150	100	80	27
30/10 — 5/11	—	—	—	—	9	17	12	17	71	20	476	577	148	79	86	23
6/11 — 12/11	—	—	—	—	21	16	12	34	83	20	486	599	192	102	78	34
13/11 — 19/11	—	1	—	—	15	21	20	57	121	21	447	584	178	103	78	29
20/11 — 26/11	—	—	—	—	10	31	19	31	109	10	440	531	186	98	69	17
27/11 — 3/12	—	—	—	—	18	32	14	69	129	31	450	533	176	83	76	16
4/12 — 10/12	—	—	—	—	5	61	16	58	130	21	414	545	181	102	57	31
11/12 — 17/12	—	—	1	—	20	85	17	79	126	35	431	530	178	100	65	21
18/12 — 24/12	—	—	—	—	10	52	10	60	61	26	278	392	112	75	57	9
25/12 — 31/12	—	—	1	—	18	103	14	83	89	26	395	523	203	155	135	28
1956																
1/1 — 7/1	—	—	—	—	13	151	27	130	135	47	455	532	197	142	166	27
8/1 — 14/1	—	—	1	—	10	114	21	76	113	63	469	557	231	131	130	22
15/1 — 21/1	—	—	—	—	15	167	23	124	171	33	522	541	208	127	149	37
22/1 — 28/1	—	—	—	—	16	207	26	103	156	51	550	570	197	126	143	32
29/1 — 4/2	—	1	1	—	9	201	10	101	136	48	574	522	189	104	195	19
5/2 — 11/2	—	—	—	—	9	244	31	114	155	58	576	534	215	144	247	17
12/2 — 18/2	—	—	—	—	9	280	19	123	114	57	750	633	250	141	230	31
19/2 — 25/2	—	—	1	—	7	273	21	133	112	64	668	552	226	140	241	26
26/2 — 3/3	—	—	—	—	14	374	29	147	150	51	645	584	237	148	263	36
4/3 — 10/3	—	—	1	—	4	357	37	112	117	63	492	490	153	124	259	24
11/3 — 17/3	—	—	2	—	17	369	27	138	120	78	471	523	163	118	291	18
18/3 — 24/3	—	—	1	—	11	380	42	111	147	48	438	491	190	123	217	18
25/3 — 31/3	—	—	—	—	6	252	16	74	88	38	316	310	98	85	112	12
1/4 — 7/4	—	—	1	—	4	353	18	136	100	83	357	413	121	136	114	13
8/4 — 14/4	—	—	—	—	12	335	32	97	128	68	323	457	168	124	133	15
15/4 — 21/4	—	—	5	—	12	358	24	123	146	58	345	376	138	97	101	16
22/4 — 28/4	—	—	1	—	4	312	19	80	127	73	304	361	113	84	79	14
29/4 — 5/5	—	—	—	—	6	412	28	96	150	69	357	440	125	90	87	13
6/5 — 12/5	—	—	—	—	7	329	26	91	108	55	320	438	114	89	70	7
13/5 — 19/5	—	—	—	—	7	239	22	78	105	55	255	341	81	74	45	9
20/5 — 26/5	—	—	1	—	5	259	20	63	114	43	231	379	81	102	59	10
27/5 — 2/6	1	—	—	—	4	266	14	42	102	42	181	340	73	96	60	8
3/6 — 9/6	—	—	1	—	4	178	14	46	68	47	179	354	76	66	69	15
10/6 — 16/6	—	—	—	—	9	189	23	41	79	45	163	316	55	62	57	18
17/6 — 23/6	—	—	1	—	6	116	8	25	81	26	133	299	48	51	57	10
24/6 — 30/6	—	—	—	—	6	133	17	21	110	22	155	312	70	45	85	12
1/7 — 7/7	—	—	—	1	5	91	14	25	91	31	131	275	55	32	45	9
8/7 — 14/7	—	—	—	—	2	58	13	14	70	18	85	278	44	34	55	9
15/7 — 21/7	—	—	—	—	5	42	3	14	88	16	69	260	47	46	56	4
22/7 — 28/7	—	1	—	—	2	29	16	13	74	11	78	246	33	35	50	10
29/7 — 4/8	—	—	—	—	5	27	9	10	65	9	72	257	32	36	57	9
5/8 — 11/8	—	—	—	—	10	27	8	9	100	15	118	356	39	45	64	11
12/8 — 18/8	—	1	1	—	7	38	9	17	151	6	137	352	47	39	210	16
19/8 — 25/8	1	—	—	—	6	27	16	16	168	23	186	432	65	48	131	11
26/8 — 1/9	—	—	—	—	7	38	20	17	163	19	223	410	63	54	101	9
2/9 — 8/9	—	—	—	—	9	28	24	11	171	31	218	403	91	77	99	20
9/9 — 15/9	—	—	1	2	7	35	30	7	169	30	270	468	91	47	134	21
16/9 — 22/9	—	—	—	—	11	30	33	10	152	37	320	512	97	89	107	8
23/9 — 29/9	—	—	—	1	7	41	27	12	152	18	318	460	117	55	75	9
30/9 — 6/10	—	—	1	—	11	27	33	21	183	21	362	438	134	69	82	12
7/10 — 13/10	—	1	—	1	16	30	26	18	178	22	336	483	125	84	83	12
14/10 — 20/10	—	1	—	2	12	38	32	29	166	32	359	482	114	99	78	10
21/10 — 27/10	—	—	1	—	17	27	24	18	179	32	382	465	133	74	87	7
28/10 — 3/11	—	—	3	—	19	27	30	21	197	39	426	470	131	70	71	12
4/11 — 10/11	—	—	—	—	6	37	21	23	175	47	412	551	141	106	69	8
11/11 — 17/11	—	—	—	—	7	63	27	26	246	53	474	530	162	100	88	12
18/11 — 24/11	—	—	—	—	10	49	17	37	264	38	503	534	150	128	92	9
25/11 — 1/12	—	—	—	1	7	65	21	36	236	40	428	512	155	107	92	8
2/12 — 8/12	—	—	1	—	11	50	33	47	229	61	505	559	151	141	104	8
9/12 — 15/12	—	—	—	1	5	72	28	66	211	56	428	519	174	109	105	8
16/12 — 22/12	—	—	1	1	6	64	14	34	144	49	280	369	136	89	60	9
23/12 — 29/12	—	—	—	1	3	43	8	39	115	35	227	311	137	86	101	5
1957																
30/12 — 5/1	—	—	—	—	9	79	18	67	193	43	410	452	187	147	156	7
6/1 — 12/1	—	—	—	1	6	74	20	74	221	90	526	508	163	162	170	8
13/1 — 19/1	—	—	—	—	6	59	31	90	246	67	477	509	222	133	205	14
20/1 — 26/1	—	—	1	—	12	59	27	82	229	86	443	506	198	118	192	10
27/1 — 2/2	—	—	1	—	8	59	44	90	239	87	508	522	163	89	259	20







# UGENTLIG OVERSIGT

over

## fødsler, sygdomme og dødsfald

i

### KØBENHAVN

Bulletin hebdomadaire de statistique démographique et médicale

de la ville de

### Copenhague.

Offentliggjort af Københavns stadslæge ifølge kommunalbestyrelsens foranstaltning.

Nr. 6 - 1957

Fra søndag d. 3. februar 1957 til lørdag d. 9. februar 1957 begge dage incl.

82. årgang

Middelfolketallet (population moyenne) for 1955: 754.100 personer.

Fødselshyppigheden (natalité) ..... 13,2

Dødeligheden (mortalité) ..... 10,1 } pr. 1000 indbyggere i 1955.

Ægteskabshyppigheden (nuptialité) ..... 9,9

Børnedødeligheden (mortalité infantile) 24,0 pr. 1000 levendefødte i 1955.

Tab. 1. Ugens fødsler og dødsfald m. m. Naissances, décès etc. de la semaine.

	Levendefødte Nés vivants.			Dødfødte Morts-nés			Dødsfald efter alder (dødfødte ikke medregnede). Décès (Morts-nés excl.)										Deraf døde på hospital Décès dans les hôpitaux	Døde hjemmehør. Décès domiciliés	
	i ægteskab légit.	udenf. ægteskab illég.	Ialt total	i ægteskab légit.	udenf. ægteskab illég.	Ialt total	0-1 år uf. ægteskab											i København à Copenhague	uden for København hors de Copenhague
							i ægteskab légit.	uf. ægteskab illég.	1-4 år	5-14 år	15-44 år	45-64 år	65-79 år	80- år	Ialt				
Mandk. Masc...	76	28	104	5	1	6	3	3	2	—	12	27	35	9	91	61	80	11	
Kvindek. Fémm...	71	13	84	3	—	3	4	1	—	6	17	36	22	86	62	74	12		
Ialt Total .....	147	41	188	8	1	9	7	4	2	—	18	44	71	31	177	123	154	23	

Ægteskaber: Mariages: 109.

Tab. 2. Fødsler, dødsfald m.m. Naissance, décès etc. (Chiffres provisoires) 1955 og 1956

Foreløbig opgørelse	Ægteskaber Mariages	Lev.fødte Nés vivants		Dødfødte Morts-nés	Dødsfald Décès (mort-nés excl.)				Døde af Décès par						
		Ialt Total	udenf. ægteskab illégitimes		Ialt Total	0-1 år		1-4 år	Lunge- tuberk. Tuberc. pulmon. B 1	Kræft Maladies cancé- reuses B 18	Epidem. sygd. Maladies épidém. B3-17, B30	Hjerte- sygd. Maladies coeur B25-28	Ulykkes- tilfælde Accident. BE47, BE48	Selvmord Suicid. BE49	Øvrige Autres B2,19-24, 29, 31-46, 50
						i ægteskab légit	uf. ægteskab illégit.								
Året 1955. ...	6883	10808	1572	209	7640	319	56	51	67	1885	80	2204	342	298	2764
1955 februar .	451	920	137	17	614	21	7	7	6	136	4	193	20	28	227
— marts .	564	966	163	23	727	24	4	6	10	182	10	217	23	26	259
— april .	551	960	130	14	668	24	4	3	9	150	13	196	21	26	253
— maj .	693	877	98	21	619	23	3	1	5	161	6	177	26	17	227
— juni .	623	960	130	23	585	29	3	7	3	152	7	177	23	28	195
— juli .	773	864	119	19	639	29	3	5	7	167	8	152	26	21	258
— august .	475	847	159	16	545	21	2	7	5	149	6	140	29	26	190
— septbr. .	558	890	130	7	545	24	8	4	4	142	6	135	35	22	201
— oktober .	625	883	135	19	606	27	2	2	5	146	4	186	44	20	201
— november	602	826	110	22	637	27	3	5	3	162	10	197	31	29	205
— december	560	877	117	17	698	38	7	1	4	161	2	214	36	25	256
Året 1956. ...	6740	10862	1744	215	7659	312	65	42	83	1940	56	2447	401	267	2465
1956 januar .	412	925	137	19	694	32	11	5	6	167	5	213	37	30	236
— februar .	421	910	142	17	671	25	2	3	6	153	8	225	28	22	229
— marts .	565	953	160	16	650	26	—	3	7	157	4	222	33	17	210
— april .	645	950	146	14	665	25	4	6	9	173	7	204	36	23	213
— maj .	682	917	153	24	666	22	4	3	11	159	8	209	35	28	216
— juni .	630	870	136	20	579	27	3	3	6	163	5	163	26	26	190
— juli .	686	936	142	16	586	33	7	4	7	153	1	165	36	27	197
— august .	536	906	141	18	543	20	8	1	6	153	6	176	24	18	160
— septbr. .	517	890	137	18	600*	27	4	6	5	158	2	193	29	18	195
— oktober .	493	846	148	22	678	29	6	2	5	170	3	240	40	16	204
— november	558	859	153	18**	646	24	13	4	10	169	—	215	36	18	198
— december	595	900	149	13	681	22	3	2	5	165	7	222	41	24	217
1957 januar .	388	923	144	27	717	28	5	6	8	180	4	249	41	24	211

\*) Yderligere er et barn under 1 år af ubestemmeligt køn registreret.

\*\*) Yderligere er et dødt barn af ubestemmeligt køn registreret.

Tab. 3. Fra 336 praktiserende læger er i beretningsugen anmeldt følgende 2071 nye tilfælde i København; fra Frederiksberg og Københavns amt er anmeldt 1814 nye tilfælde i beretningsugen.  
*Cas de maladies épidémiques et contagieuses de la semaine déclarés par les médecins — (Déclaration obligatoire).*

	Copenhagen								Comm. voisines						
	Alder — Age								Indlagte på hospital		Frederiksberg	Københavns amts nordre lægekreds		Københavns amts søndre lægekreds	Indlagte på hospital
	Fra 0—1 år	Fra 1—4 år	Fra 5—14 år	Fra 15—64 år		65 år og derover		Ialt Total	Ialt	Deraf på hospital					
				Mænd	Kvinder	Mænd	Kvinder								
1. Febris typhoidea	—	—	—	—	—	—	—	—	—	—	—	—	—	1	
2. » paratyphoidea	—	—	—	—	—	—	—	—	—	—	—	—	—	2	
3. Meningit. cerebrospin. epidem.	—	—	—	—	—	—	—	—	—	—	—	—	—	3	
4. Poliomy. ant. ac. paralytica	—	—	—	—	—	—	—	—	—	—	—	—	—	4	
» » » aparalytica	—	—	—	—	—	—	—	—	—	—	—	—	—	5	
5. Encephalitis epidem. acuta	—	—	—	—	—	—	—	—	—	—	—	—	—	6	
6. Dysenteria (paradysenteria)	—	—	—	—	—	—	—	—	—	—	—	—	—	7	
7. Malaria, opstået i Danmark	—	—	—	—	—	—	—	—	—	—	—	—	—	8	
» » » udenf. Danm.	—	—	—	—	—	—	—	—	—	—	—	—	—	9	
8. Diphtheria	—	—	—	—	—	—	—	—	—	—	—	—	—	10	
9. Scarlatina	—	4	5	2	1	—	—	12	—	—	2	3	4	1	
10. Sepsis puerperalis post abortum	—	—	—	—	—	—	—	—	—	—	—	—	—	2	
» » » partum	—	—	—	—	—	—	—	—	—	—	—	—	—	1	
11. Pemphigus neonat.	1	—	—	—	—	—	—	1	—	—	—	—	—	—	
12. Tetanus neonat.	—	—	—	—	—	—	—	—	—	—	—	—	—	—	
13. Morbilli	—	30	30	—	—	—	—	60	3	—	13	37	34	—	
14. Rubellae	6	18	20	1	—	—	—	45	—	—	6	21	22	—	
15. Varicellae	2	36	46	1	—	—	—	85	5	—	13	39	28	1	
16. Pertussis	14	107	80	2	—	—	—	203	18	—	49	102	76	5	
17. Parotitis epidemica	—	21	49	6	7	—	—	83	5	3	7	31	53	1	
18. Influenza	1	19	69	157	170	7	14	437	1	1	93	169	110	1	
19. Angina tonsillaris	11	100	154	118	127	—	6	516	18	2	83	145	144	6	
20. Tracheo-bronchitis	18	33	23	38	33	21	16	182	8	—	55	76	45	1	
21. Bronchopneum. et bronchit. capill.	6	14	10	18	25	12	14	99	20	—	14	29	28	3	
22. Pneumonia crouposa	—	—	—	2	—	—	—	2	4	1	2	3	9	—	
23. Gastro-enteritis ac. infect.	6	34	41	51	80	2	6	220	11	—	28	156	60	3	
24. Hepatitis epidemica acuta	—	2	4	7	3	—	—	17	8	—	4	1	3	2	
25. Febris rheumatica	—	—	1	1	—	—	—	2	2	—	—	—	—	—	
26. Erysipelas	—	—	—	2	—	1	—	3	—	—	1	4	—	—	
» a. Febris undulans	—	—	—	—	—	—	—	—	—	—	—	—	—	„a.	
» b. Myalgia epid.	—	—	1	2	3	—	—	6	—	—	—	—	—	„b.	
» c. Ornithose	—	—	—	—	—	—	—	—	—	—	—	—	—	„c.	
Sum	65	418	533	408	449	43	59	1975	100	6	370	816	617	24	
27. Gonorrh., ikke tidl. diagnostic.	—	—	—	56	26	—	—	82	8	6	4	2	3	—	
28. Ulcus venereum » » »	—	—	—	—	—	—	—	—	—	—	—	—	—	—	
29. Syphilis acquisita, friske tilfælde	—	—	—	—	—	—	—	—	—	—	—	—	—	—	
30. Syphilis congenit., ikke tidl. diagn.	—	—	—	—	—	—	—	—	—	—	—	—	—	—	
31. Lymphogranuloma inguinale	—	—	—	—	—	—	—	—	—	—	—	—	—	—	
32. Delirium tremens	—	—	—	3	—	—	—	3	2	—	—	—	—	—	
33. Scabies	—	1	1	4	5	—	—	11	1	—	1	1	—	—	
Ialt Total	65	419	534	471	480	43	59	2071	111	12	375	819	620	24	

Tab. 4. Patienter i stadens hospitaler. *Malades dans les hôpitaux de la ville.*

	1956							1957					
	17. nov.	24. nov.	1. dec.	8. dec.	15. dec.	22. dec.	29. dec.	5. jan.	12. jan.	19. jan.	26. jan.	2. febr.	9. febr.
<b>Kommunale hospitaler Hôpitaux municipaux</b>													
Kommunehospitalet	991	1008	1028	1032	989	816	887	973	1020	1011	1030	1038	1062
Øresundshospitalet	275	276	260	249	262	256	252	282	302	305	308	299	304
Blegdamskospitalet	463	463	461	461	446	377	418	448	466	479	486	474	479
Rudolph Berghs hospital	166	162	147	151	144	144	117	144	170	168	164	156	162
Sundby hospital	433	440	438	433	427	354	393	428	451	434	431	444	454
Bispebjerg hospital	1190	1148	1179	1151	1108	899	982	1148	1212	1149	1149	1164	1190
Børnehospitalet på Fuglebakken	128	119	129	129	119	98	109	136	139	146	147	143	143
Nørre hospital	251	254	246	248	247	238	244	249	238	236	238	244	239
Hospitalet på Forchammersvej	75	76	74	74	65	57	52	63	74	71	77	78	78
Balders hospital	57	50	50	53	55	44	46	56	63	69	70	69	65
Sønderbro hospital	130	135	130	114	119	81	84	125	133	130	132	122	114
Ialt	4159	4131	4142	4095	3981	3364	3584	4052	4268	4198	4232	4231	4290
<b>Private hospitaler Hôpitaux privés</b>													
Dronning Louises børnehospital	161	169	170	168	152	113	106	145	163	169	172	170	172
St. Josephs hospital	295	307	308	301	287	240	264	305	314	296	307	295	316
St. Elisabeths hospital	148	148	137	146	138	118	97	123	140	142	142	147	148
Finseninstitutet og Radiumstationen	331	330	324	312	301	187	247	306	318	339	346	327	330
Ortopædisk hospital	200	196	198	198	183	92	97	168	185	189	188	199	199
Ialt	1135	1150	1137	1125	1061	750	811	1047	1120	1135	1155	1138	1165
<b>Statshospitaler Hôpitaux de l'État</b>													
Rigshospitalet; sygeafdelingerne	1143	1107	1142	1143	1080	822	828	990	1128	1143	1171	1190	1193
» fødeafdelingerne	179	176	178	177	165	142	128	170	170	153	179	178	175
Militærhospitalet	625	643	660	659	616	449	421	482	593	635	667	667	644
Ialt	1947	1926	1980	1979	1861	1413	1377	1642	1891	1931	2017	2035	2012



Tabel 5. Oversigt over sygelighed af de vigtigste epidemiske sygdomme i København Nr. 6 — 1957  
 Morbidité par les maladies épidémiques principales. (Chiffres provisoires).

Foreløbig opgørelse	Febris typh.	Febris parat.	Menigitis cerebro-spin. epidem.	Polio-myelitis ant. acuta	Scarlatina	Morbilli	Rubeolae	Variellae	Pertussis	Parotitis epid.	Influenza	Angina tons.	Tracheo-bronch.	Pneumonia (21+22)	Gastro-enteritis	Hepatitis epid. ac.
1955																
21/8 — 27/8	—	—	1	1	12	12	11	20	49	17	188	470	66	61	160	15
28/8 — 8/9	—	—	—	—	11	8	14	28	55	14	195	530	70	61	173	20
4/9 — 10/9	—	—	—	—	14	14	13	19	44	7	199	574	92	57	166	23
11/9 — 17/9	—	—	—	—	7	3	15	21	61	14	240	554	80	59	164	21
18/9 — 24/9	—	—	1	2	7	1	11	23	74	4	215	577	89	64	115	21
25/9 — 1/10	—	—	2	1	18	6	11	22	61	11	295	550	100	66	91	18
2/10 — 8/10	—	—	—	—	18	6	8	22	63	9	379	562	113	82	97	13
9/10 — 15/10	—	—	1	—	15	11	6	35	81	16	439	615	160	97	95	11
16/10 — 22/10	—	—	—	—	14	9	6	29	79	13	311	479	138	58	63	21
23/10 — 29/10	—	—	—	—	14	13	18	21	99	20	344	584	150	100	80	27
30/10 — 5/11	—	—	—	—	9	17	12	17	71	20	476	577	148	79	86	23
6/11 — 12/11	—	—	—	—	21	16	12	34	83	20	486	599	192	102	78	34
13/11 — 19/11	—	1	—	—	15	21	20	57	121	21	447	584	178	103	78	29
20/11 — 26/11	—	—	—	—	10	31	19	31	109	10	440	531	186	98	69	17
27/11 — 3/12	—	—	—	—	18	32	14	69	129	31	450	533	176	83	76	16
4/12 — 10/12	—	—	—	—	5	61	16	58	130	21	414	545	181	102	57	31
11/12 — 17/12	—	—	1	—	20	85	17	79	126	35	431	530	178	100	65	21
18/12 — 24/12	—	—	—	—	10	52	10	60	61	26	278	392	112	75	57	9
25/12 — 31/12	—	—	1	—	18	103	14	83	89	26	395	523	203	155	135	28
1956																
1/1 — 7/1	—	—	—	—	13	151	27	130	135	47	455	532	197	142	166	27
8/1 — 14/1	—	—	1	—	10	114	21	76	113	63	469	557	231	131	130	22
15/1 — 21/1	—	—	—	—	15	167	23	124	171	33	522	541	208	127	149	37
22/1 — 28/1	—	—	—	—	16	207	26	103	156	51	550	570	197	126	143	32
29/1 — 4/2	—	1	1	—	9	201	10	101	136	48	574	522	189	104	195	19
5/2 — 11/2	—	—	—	—	9	244	31	114	155	58	576	534	215	144	247	17
12/2 — 18/2	—	—	—	—	9	280	19	123	114	57	750	633	250	141	230	31
19/2 — 25/2	—	—	1	—	7	273	21	133	112	64	668	552	226	140	241	26
26/2 — 3/3	—	—	—	—	14	374	29	147	150	51	645	584	237	148	263	36
4/3 — 10/3	—	—	1	—	4	357	37	112	117	63	492	490	153	124	259	24
11/3 — 17/3	—	—	2	—	17	369	27	138	120	78	471	523	163	118	291	18
18/3 — 24/3	—	—	1	—	11	380	42	111	147	48	438	491	190	123	217	18
25/3 — 31/3	—	—	—	—	6	252	16	74	88	38	316	310	98	85	112	12
1/4 — 7/4	—	—	1	—	4	353	18	136	100	83	357	413	121	136	114	13
8/4 — 14/4	—	—	—	—	12	335	32	97	128	68	323	457	168	124	133	15
15/4 — 21/4	—	—	5	—	12	358	24	123	146	58	345	376	138	97	101	16
22/4 — 28/4	—	—	1	—	4	312	19	80	127	73	304	361	113	84	79	14
29/4 — 5/5	—	—	—	—	6	412	28	96	150	69	357	440	125	90	87	13
6/5 — 12/5	—	—	—	—	7	329	26	91	108	55	320	438	114	89	70	7
13/5 — 19/5	—	—	—	—	7	239	22	78	105	55	255	341	81	74	45	9
20/5 — 26/5	—	—	1	—	5	259	20	63	114	43	231	379	81	102	59	10
27/5 — 2/6	1	—	—	—	4	266	14	42	102	42	181	340	73	96	60	8
3/6 — 9/6	—	—	1	—	4	178	14	46	68	47	179	354	76	66	69	15
10/6 — 16/6	—	—	—	—	9	189	23	41	79	45	163	316	55	62	57	18
17/6 — 23/6	—	—	1	—	6	116	8	25	81	26	133	299	48	51	57	10
24/6 — 30/6	—	—	—	—	6	133	17	21	110	22	155	312	70	45	85	12
1/7 — 7/7	—	—	—	1	5	91	14	25	91	31	131	275	55	32	45	9
8/7 — 14/7	—	—	—	—	2	58	13	14	70	18	85	278	44	34	55	9
15/7 — 21/7	—	—	—	—	5	42	3	14	88	16	69	260	47	46	56	4
22/7 — 28/7	—	1	—	—	2	29	16	13	74	11	78	246	33	35	50	10
29/7 — 4/8	—	—	—	—	5	27	9	10	65	9	72	257	32	36	57	9
5/8 — 11/8	—	—	—	—	10	27	8	9	100	15	118	356	39	45	64	11
12/8 — 18/8	—	1	1	—	7	38	9	17	151	6	137	352	47	39	210	16
19/8 — 25/8	1	—	—	—	6	27	16	16	168	23	186	432	65	48	131	11
26/8 — 1/9	—	—	—	—	7	38	20	17	163	19	223	410	63	54	101	9
2/9 — 8/9	—	—	1	—	9	28	24	11	171	31	218	403	91	77	99	20
9/9 — 15/9	—	—	1	2	7	35	30	7	169	30	270	468	91	47	134	21
16/9 — 22/9	—	—	—	—	11	30	33	10	152	37	320	512	97	89	107	8
23/9 — 29/9	—	—	—	1	7	41	27	12	152	18	318	460	117	55	75	9
30/9 — 6/10	—	—	1	—	11	27	33	21	183	21	362	438	134	69	82	12
7/10 — 13/10	—	1	—	1	16	30	26	18	178	22	336	483	125	84	83	12
14/10 — 20/10	—	1	—	2	12	38	32	29	166	32	359	482	114	99	78	10
21/10 — 27/10	—	—	1	—	17	27	24	18	179	32	382	465	133	74	87	7
28/10 — 3/11	—	—	3	—	19	27	30	21	197	39	426	470	131	70	71	12
4/11 — 10/11	—	—	—	—	6	37	21	23	175	47	412	551	141	106	69	8
11/11 — 17/11	—	—	—	—	7	63	27	26	246	53	474	530	162	100	88	12
18/11 — 24/11	—	—	—	1	10	49	17	37	264	38	503	534	150	128	92	9
25/11 — 1/12	—	—	—	1	7	65	21	36	236	40	428	512	155	107	92	8
2/12 — 8/12	—	—	1	—	11	50	33	47	229	61	505	559	151	141	104	8
9/12 — 15/12	—	—	—	1	5	72	28	66	211	56	428	519	174	109	105	8
16/12 — 22/12	—	—	1	1	6	64	14	34	144	49	280	369	136	89	60	9
23/12 — 29/12	—	—	—	1	3	43	8	39	115	35	227	311	137	86	101	5
1957																
30/12 — 5/1	—	—	—	—	9	79	18	67	193	43	410	452	187	147	156	7
6/1 — 12/1	—	—	1	—	6	74	20	74	221	90	526	508	163	162	170	8
13/1 — 19/1	—	—	—	—	6	59	31	90	246	67	477	509	222	133	205	14
20/1 — 26/1	—	—	1	—	12	59	27	82	229	86	443	506	198	118	192	10
27/1 — 2/2	—	—	1	—	8	59	44	90	239	87	508	522	163	89	259	20
3/2 — 9/2	—	—	—	—	12	60	45	85	203	83	437	516	182	103	220	17



Tab. 6. Ugens (3/2—9/2) dødsfald fordelt på dødsårsager og aldersklasser.

Dødsårsag (International statistical classification of diseases, injuries, and causes of death. Abbreviated list of 50 causes for tabulation of mortality. 1948.)	Alder								Ialt	mænd	kvinder	Året 1955		Den tilsvarende uge i	
	Under 1 år		1-4 år	5-14 år	15-64 år		65 år og derover					mænd	kvinder	1955	1956
	i ægteskab	uden for ægteskab			mænd	kvinder	mænd	kvinder							
B 1 Tuberculosis systemae respiratoriae	—	—	—	—	1	—	1	2	4	2	2	41	21	2	2
B 2 Tuberculosis aliorum organorum	—	—	—	—	—	—	—	—	—	—	—	1	6	—	—
B 3 Syphilis	—	—	—	—	—	1	—	—	—	—	—	24	10	—	—
B 4 Febris typhoidea (excl. febris paratyphoidea B 17 a)	—	—	—	—	—	—	—	—	—	—	—	—	—	—	—
B 6 Dysenteria (incl. »paradysenteria«)	—	—	—	—	—	—	—	—	—	—	—	—	—	—	—
B 7 Scarlatina et tonsillitis acuta (streptococcus)	—	—	—	—	—	—	—	—	—	—	—	—	—	—	—
B 8 Diphtheria	—	—	—	—	—	—	—	—	—	—	—	—	—	—	—
B 9 Pertussis	1	—	—	—	—	—	—	—	—	—	—	1	1	—	1
B 10 Meningitis purulenta (meningococcus) et infect. mening.	—	—	—	—	—	—	—	—	—	—	—	—	—	—	—
B 12 Poliomyelitis anterior acuta	—	—	—	—	—	—	—	—	—	—	—	—	—	—	—
B 14 Morbilli	—	—	—	—	—	—	—	—	—	—	—	—	—	—	—
B 17 a Febris paratyphoidea	—	—	—	—	—	—	—	—	—	—	—	9	11	—	—
B 17 Alii morbi infectiosi et parasitici	—	—	—	—	—	—	—	—	—	—	—	—	—	—	—
B 18 Neoplasma malignum	—	—	—	—	14	6	5	13	38	19	19	906	959	37	33
B 19 Neoplasma benignum et neoplasma (typus incertus)	—	—	—	—	2	—	1	1	4	3	1	43	47	7	3
B 20 Diabetes mellitus	—	—	—	—	—	—	—	2	2	—	2	21	20	1	3
B 21 Anaemia (typi varii)	—	—	—	—	—	—	—	—	—	—	—	4	16	—	—
B 22 Laesiones vascul. syst. cerebrospin. (incl. apopl. cer.)	—	—	—	—	—	2	1	7	10	1	9	401	499	18	20
B 23 Meningitis non meningococcica	—	—	—	—	—	—	—	—	—	—	—	8	5	—	—
B 24 Febris rheumatica (incl. morbus cordis rheum. acutus)	—	—	—	—	—	—	—	—	—	—	—	5	7	—	—
B 25 Morbus cordis rheumaticus chronicus	—	—	—	—	—	—	1	—	1	1	—	28	47	3	2
B 26 Morbus cordis arterioscleroticus et degenerativus	—	—	—	—	4	3	18	15	40	22	18	812	677	27	38
B 27 Alii morbi cordis	—	—	1	—	4	2	7	4	18	12	6	263	258	17	13
B 28 Hypertensio arterialis + morb. cord. (incl. nephroscl.)	—	—	—	—	1	—	—	3	4	1	3	75	107	7	5
B 29 Hypertensio arterialis (incl. nephrosclerosis)	—	—	—	—	—	—	—	—	—	—	—	15	12	—	1
B 30 Influenza (incl. complicationes variae)	—	—	—	—	—	—	—	—	—	—	—	5	8	—	—
B 31 Pneumonia (typi varii)	—	—	—	—	—	—	—	1	1	—	1	79	71	—	—
B 32 Bronchitis	—	—	—	—	—	—	3	—	3	3	—	25	14	3	—
B 33 Ulcus duodeni et ulcus ventriculi	—	—	—	—	—	—	1	1	2	1	1	51	17	1	1
B 34 Appendicitis	—	—	—	—	—	—	—	—	—	—	—	7	8	—	—
B 35 Hernia, ileus etc.	—	—	—	—	—	—	—	1	1	—	1	25	28	1	3
B 36 Gastritis, enteritis, colitis (excl. neonatorum B 43)	—	1	—	—	—	—	—	—	1	1	—	9	11	—	—
B 37 Cirrhosis hepatis	—	—	—	—	3	1	—	3	7	3	4	45	57	2	4
B 38 Nephritis, nephrosis (excl. nephroscler. B 28, B 29)	—	—	—	—	—	—	—	—	—	—	—	23	24	2	2
B 39 Hyperplasia prostatae	—	—	—	—	—	—	—	1	—	1	—	64	—	4	4
B 40 Morbi et complicationes graviditatis, partus et puerp.	—	—	—	—	—	—	—	—	—	—	—	—	—	—	—
B 41 Malformatio congenita	2	—	—	—	—	—	—	—	2	1	1	33	33	3	2
B 42 Laesiones int. part. asph. neonat. atelect. pulm. neonat.	4	3	—	—	—	—	—	—	7	4	3	62	52	3	1
B 43 Morbi infect. neonat. (incl. diarrhoea, gastroent.)	—	—	—	—	—	—	—	—	—	—	—	—	2	—	—
B 44 Alii morbi neonatorum	—	—	—	—	—	—	—	—	—	—	—	38	25	—	—
B 45 Senilitas, causa mort. ignota, causa mort. male defin.	—	—	—	—	—	—	1	1	2	1	1	18	17	—	—
B 46 Alii morbi (non nom. B 1—B 45 descript.)	—	—	—	—	2	4	2	1	9	4	5	317	425	12	9
BE 47 Accidentia vehiculi motoris	—	—	—	—	2	—	—	—	2	2	—	77	36	—	4
BE 48 Aliae accidentiae	—	—	1	—	1	1	2	2	7	4	3	125	123	4	6
BE 49 Suicidium, laesio auto-inflicta	—	—	—	—	5	3	—	1	9	5	4	194	107	11	7
BE 50 Homicidium, impetus, laesio in bello, execut. leg.	—	—	—	—	—	—	—	—	—	—	—	4	3	—	—
Summa	7	4	2	—	39	23	44	58	177	91	86	3858	3765	165	164

# UGENTLIG OVERSIGT

over

## fødsler, sygdomme og dødsfald

i

### KØBENHAVN

Bulletin hebdomadaire de statistique démographique et médicale

de la ville de

### Copenhague.

Offentliggjort af Københavns stadslæge ifølge kommunalbestyrelsens foranstaltning.

Nr. 7-1957

Fra søndag d. 10. februar 1957 til lørdag d. 16. februar 1957 begge dage incl.

82. årgang

Middelfolketallet (population moyenne) for 1955: 754.100 personer.

Fødselshyppigheden (natalité) ..... 13,2 } pr. 1000 indbyggere i 1955.  
Dødeligheden (mortalité) ..... 10,1 }  
Ægteskabshyppigheden (nuptialité) .... 9,9 }  
Bornedødeligheden (mortalité infantile) 24,0 pr. 1000 levendefødte i 1955.

Tab. 1. Ugens fødsler og dødsfald m. m. Naissances, décès etc. de la semaine.

	Levendefødte Nés vivants.			Dødfødte Morts-nés			Dødsfald efter alder (dødfødte ikke medregnede). Décès (Morts-nés excl.)									Deraf døde på hospital Décès dans les hôpít.	Døde hjemmehør. Décès domiciliés	
	i ægte- skab légit.	udenf. ægteskab illég.	Ialt total	i ægte- skab légit.	udenf. ægteskab illég.	Ialt total	0-1 år										i Køben- havn à Copen- hague	uden for Københ. hors de Copenh.
							i ægte- skab légit.	uf. æg- teskab illég.	1-4 år	5-14 år	15-44 år	45-64 år	65-79 år	80- år	Ialt			
Mandk. Masc...	107	15	122	5	—	5	3	—	2	1	4	28	37	12	87	56	77	10
Kvindek. Fémm...	105	13	118	2	—	2	1	2	—	1	3	18	26	13	64	54	61	3
Ialt Total .....	212	28	240	7	—	7	4	2	2	2	7	46	63	25	151	110	138	13

Ægteskaber: Mariages: 102.

Tab. 2. Fødsler, dødsfald m. m. Naissance, décès etc. (Chiffres provisoires) 1955 og 1956

Foreløbig opgørelse	Ægte- ska- ber Mari- ages	Lev.fødte Nés vivants		Død- fødte Mort- nés	Dødsfald Décès (mort-nés excl.)				Døde af Décès par						
		Ialt Total	udenf. ægteskab illégitimes		0-1 år	1-4 år	Lunge- tuberk. Tuberc. pulmon. B 1	Kræft Maladies cancé- reuses B 18	Epidem. sygd. Maladies épidém. B3-17, B30	Hjerte- sygd. Maladies cœur B25-28	Ulykkes- tilfælde Accident. BE47, BE48	Selvmord Suicid. BE49	Øvrige Autres B2, 19-24, 29, 31-46, 50		
														Ialt Total	i ægte- skab légit
Året 1955. ...	6883	10808	1572	209	7640	319	56	51	67	1885	80	2204	342	298	2764
1955 februar ..	451	920	137	17	614	21	7	7	6	136	4	193	20	28	227
— marts ...	564	966	163	23	727	24	4	6	10	182	10	217	23	26	259
— april ....	551	960	130	14	668	24	4	3	9	150	13	196	21	26	253
— maj .....	693	877	98	21	619	23	3	1	5	161	6	177	26	17	227
— juni .....	623	960	130	23	585	29	3	7	3	152	7	177	23	28	195
— juli .....	773	864	119	19	639	29	3	5	7	167	8	152	26	21	258
— august ..	475	847	159	16	545	21	2	7	5	149	6	140	29	26	190
— septbr. ...	558	890	130	7	545	24	8	4	4	142	6	135	35	22	201
— oktober .	625	883	135	19	606	27	2	2	5	146	4	186	44	20	201
— november	602	826	110	22	637	27	3	5	3	162	10	197	31	29	205
— december	560	877	117	17	698	38	7	1	4	161	2	214	36	25	256
Året 1956. ...	6740	10862	1744	215	7659	312	65	42	83	1940	56	2447	401	267	2465
1956 januar ..	412	925	137	19	694	32	11	5	6	167	5	213	37	30	236
— februar ..	421	910	142	17	671	25	2	3	6	153	8	225	28	22	229
— marts ...	565	953	160	16	650	26	—	3	7	157	4	222	33	17	210
— april ....	645	950	146	14	665	25	4	6	9	173	7	204	36	23	213
— maj .....	682	917	153	24	666	22	4	3	11	159	8	209	35	28	216
— juni .....	630	870	136	20	579	27	3	3	6	163	5	163	26	26	190
— juli .....	686	936	142	16	586	33	7	4	7	153	1	165	36	27	197
— august ..	536	906	141	18	543	20	8	1	6	153	6	176	24	18	160
— septbr. ...	517	890	137	18	600*	27	4	6	5	158	2	193	29	18	195
— oktober .	493	846	148	22	678	29	6	2	5	170	3	240	40	16	204
— november	558	859	153	18**	646	24	13	4	10	169	—	215	36	18	198
— december	595	900	149	13	681	22	3	2	5	165	7	222	41	24	217
1957 januar ..	388	923	144	27	717	28	5	6	8	180	4	249	41	24	211

\*) Yderligere er et barn under 1 år af ubestemt køn registreret.  
\*\*) Yderligere er et dødt barn af ubestemt køn registreret.



Tab. 3. Fra 341 praktiserende læger er i beretningsugen anmeldt følgende 2049 nye tilfælde i København; fra Frederiksberg og Københavns amt er anmeldt 1732 nye tilfælde i beretningsugen.  
*Cas de maladies épidémiques et contagieuses de la semaine déclarés par les médecins — (Déclaration obligatoire).*

	Copenhagen								Comm. voisines					
	Alder — Age						Ialt Total	Indlagte på hospital		Frederiksberg	Københavns amts nordre lægekreds	Københavns amts søndre lægekreds	Indlagte på hospital	
	Fra 0—1 år	Fra 1—4 år	Fra 5—14 år	Fra 15—64 år		65 år og derover		Ialt	Deraf på hospital					
				Mænd	Kvinder	Mænd	Kvinder							
1. Febris typhoidea	—	—	—	—	—	—	—	—	—	—	—	—	—	1
2. » paratyphoidea	—	—	—	—	—	—	—	—	—	—	—	—	—	2
3. Meningit. cerebrospin. epidem.	—	—	—	—	—	—	—	—	—	—	—	—	—	3
4. Poliomy. ant. ac. paralytica	—	—	—	—	—	—	—	—	—	—	—	—	—	4
» » » aparalytica	—	—	—	—	—	—	—	—	—	—	—	—	—	5
5. Encephalitis epidem. acuta	—	—	—	—	—	—	—	—	—	—	—	—	—	6
6. Dysenteria (paradysenteria)	—	—	1	—	—	—	—	1	1	—	—	—	—	7
7. Malaria, opstået i Danmark	—	—	—	—	—	—	—	—	—	—	—	—	—	8
» » » udenf. Danm.	—	—	—	—	—	—	—	—	—	—	—	—	—	9
8. Diphtheria	—	—	—	—	—	—	—	—	—	—	—	—	—	10
9. Scarlatina	1	1	2	1	—	—	—	5	1	—	1	2	12	11
10. Sepsis puerperalis post abortum	—	—	—	—	—	—	—	—	—	—	—	—	—	12
» » » partum	—	—	—	—	—	—	—	—	—	—	—	—	—	13
11. Pemphigus neonat.	—	—	—	—	—	—	—	—	—	—	—	—	1	14
12. Tetanus neonat.	—	—	—	—	—	—	—	—	—	—	—	—	—	15
13. Morbilli	2	33	38	—	1	—	—	74	3	—	18	26	38	16
14. Rubeolae	—	19	25	1	2	—	—	47	—	—	14	30	12	17
15. Varicellae	3	66	52	1	1	—	—	123	3	—	18	39	32	18
16. Pertussis	13	105	102	2	1	—	—	224	9	—	37	118	72	19
17. Parotitis epidemica	—	31	62	10	7	—	—	110	2	—	10	13	43	20
18. Influenza	4	23	62	145	144	10	16	404	4	2	63	133	146	21
19. Angina tonsillaris	17	88	130	120	131	2	1	489	40	14	83	142	165	22
20. Tracheo-bronchitis	15	33	24	33	29	8	12	154	4	—	42	95	46	23
21. Bronchopneum. et bronchit. capill.	12	11	10	22	25	11	7	98	30	3	22	22	34	24
22. Pneumonia crouposa	—	—	—	3	1	1	1	6	3	—	5	3	2	25
23. Gastro-enteritis ac. infect.	5	29	49	53	55	3	3	197	12	—	25	97	49	26
24. Hepatitis epidemica acuta	—	4	6	4	3	—	—	17	5	—	2	2	3	27
25. Febris rheumatica	—	—	3	1	1	—	—	5	—	—	2	—	2	28
26. Erysipelas	—	—	—	4	1	—	—	7	—	—	1	2	2	29
» a. Febris undulans	—	—	—	—	—	—	—	—	—	—	—	—	—	30
» b. Myalgia epid.	—	—	—	—	—	—	—	—	—	—	—	—	—	31
» c. Ornithose	—	—	—	—	—	—	—	—	—	—	—	—	—	32
Sum	72	443	566	400	402	35	43	1961	117	19	343	724	659	32
27. Gonorrh., ikke tidl. diagnostic.	—	—	—	37	31	—	—	68	3	—	3	1	1	33
28. Ulcus venereum » » »	—	—	—	1	—	—	—	1	—	—	—	—	—	34
29. Syphilis acquisita, friske tilfælde	—	—	—	1	—	—	—	1	—	—	—	—	—	35
30. Syphilis congenit., ikke tidl. diagn.	—	—	—	—	—	—	—	—	—	—	—	—	—	36
31. Lymphogranuloma inguinale	—	—	—	—	—	—	—	—	—	—	—	—	—	37
32. Delirium tremens	—	—	3	8	7	—	—	18	1	1	—	1	—	38
33. Scabies	—	—	—	—	—	—	—	—	—	—	—	—	—	39
Ialt Total	72	443	569	447	440	35	43	2049	121	20	346	726	660	32

Tab. 4. Patienter i stadens hospitaler. *Malades dans les hôpitaux de la ville.*

	1956						1957						
	24. nov.	1. dec.	8. dec.	15. dec.	22. dec.	29. dec.	5. jan.	12. jan.	19. jan.	26. jan.	2. febr.	9. febr.	16. febr.
<b>Kommunale hospitaler Hôpitaux municipaux</b>													
Kommunehospitalet	1008	1028	1032	989	816	887	973	1020	1011	1030	1038	1062	1074
Øresundshospitalet	276	260	249	262	256	252	282	302	305	308	299	304	311
Blegdams hospitalet	463	461	461	446	377	418	448	465	479	486	474	479	468
Rudolph Berghs hospital	162	147	151	144	144	117	144	170	168	164	156	162	148
Sundby hospital	440	438	433	427	354	393	428	451	434	431	444	454	451
Bispebjerg hospital	1148	1179	1151	1108	899	982	1148	1212	1149	1149	1164	1190	1209
Børnehospitalet på Fuglebakken	119	129	129	119	98	109	136	139	146	147	143	143	150
Nørre hospital	254	246	248	247	238	244	249	238	236	238	244	239	242
Hospitalet på Forchammersvej	76	74	74	65	57	52	63	74	71	77	78	78	79
Balders hospital	50	50	53	55	44	46	56	63	69	70	69	65	63
Sønderbro hospital	135	130	114	119	81	84	125	133	130	132	122	114	116
Ialt	4131	4142	4095	3981	3364	3584	4052	4268	4198	4232	4231	4290	4311
<b>Private hospitaler Hôpitaux privés</b>													
Dronning Louises børnehospital	169	170	168	152	113	106	145	163	169	172	170	172	176
St. Josephs hospital	307	308	301	287	240	264	305	314	296	307	295	316	313
St. Elisabeths hospital	148	137	146	138	118	97	123	140	142	142	147	148	147
Finseninstitutet og Radiumstationen	330	324	312	301	187	247	306	318	339	346	327	330	320
Ortopædisk hospital	196	198	198	183	92	97	168	185	189	188	199	199	197
Ialt	1150	1137	1125	1061	750	811	1047	1120	1135	1155	1138	1165	1153
<b>Statshospitaler Hôpitaux de l'État</b>													
Rigshospitalet; sygeafdelingerne	1107	1142	1143	1080	822	828	990	1128	1143	1171	1190	1193	1200
» » » fodeafdelingerne	176	178	177	165	142	128	170	170	153	179	178	175	169
Militærhospitalet	643	660	659	616	449	421	482	593	635	667	667	644	631
Ialt	1926	1980	1979	1861	1413	1377	1642	1891	1931	2017	2035	2012	2000



Tabel 5. Oversigt over sygelighed af de vigtigste epidemiske sygdomme i København Nr. 7 — 1957  
 Morbidité par les maladies épidémiques principales. (Chiffres provisoires).

Foreløbig opgørelse	Febris typh.	Febris parat.	Menigitis cerebropin. epidem.	Polio-myelitis ant. acuta	Scarlatina	Morbilli	Rubeolae	Variellae	Pertussis	Parotitis epid.	Influenza	Angina tons.	Tracheobronch.	Pneumonia (21+22)	Gastroenteritis	Hepatitis epid. ac.
1955																
28/8 — 8/9	—	—	—	—	11	8	14	28	55	14	195	530	70	61	173	20
4/9 — 10/9	—	—	—	—	14	14	13	19	44	7	199	574	92	57	166	23
11/9 — 17/9	—	—	—	—	7	3	15	21	61	14	240	554	80	59	164	21
18/9 — 24/9	—	—	1	2	7	1	11	23	74	4	215	577	89	64	115	21
25/9 — 1/10	—	—	2	1	18	6	11	22	61	11	295	550	100	66	91	18
2/10 — 8/10	—	—	—	—	18	6	8	22	63	9	379	562	113	82	97	13
9/10 — 15/10	—	—	1	—	15	11	6	35	81	16	439	615	160	97	95	11
16/10 — 22/10	—	—	—	—	14	9	6	29	79	13	311	479	138	58	63	21
23/10 — 29/10	—	—	—	—	14	13	18	21	99	20	344	584	150	100	80	27
30/10 — 5/11	—	—	—	—	9	17	12	17	71	20	476	577	148	79	86	23
6/11 — 12/11	—	—	—	—	21	16	12	34	83	20	486	599	192	102	78	34
13/11 — 19/11	—	1	—	—	15	21	20	57	121	21	447	584	178	103	78	29
20/11 — 26/11	—	—	—	—	10	31	19	31	109	10	440	531	186	98	69	17
27/11 — 8/12	—	—	—	—	18	32	14	69	129	31	450	533	176	83	76	16
4/12 — 10/12	—	—	—	—	5	61	16	58	130	21	414	545	181	102	57	31
11/12 — 17/12	—	—	1	—	20	85	17	79	126	35	431	530	178	100	65	21
18/12 — 24/12	—	—	—	—	10	52	10	60	61	26	278	392	112	75	57	9
25/12 — 31/12	—	—	1	—	18	103	14	83	89	26	395	523	203	155	135	28
1956																
1/1 — 7/1	—	—	—	—	13	151	27	130	135	47	455	532	197	142	166	27
8/1 — 14/1	—	—	1	—	10	114	21	76	113	63	469	557	231	131	130	22
15/1 — 21/1	—	—	—	—	15	167	23	124	171	33	522	541	208	127	149	37
22/1 — 28/1	—	—	—	—	16	207	26	103	156	51	550	570	197	126	143	32
29/1 — 4/2	—	1	1	—	9	201	10	101	136	48	574	522	189	104	195	19
5/2 — 11/2	—	—	—	—	9	244	31	114	155	58	576	534	215	144	247	17
12/2 — 18/2	—	—	—	—	9	280	19	123	114	57	750	633	250	141	230	31
19/2 — 25/2	—	—	1	—	7	273	21	133	112	64	668	552	226	140	241	26
26/2 — 8/3	—	—	—	—	14	374	29	147	150	51	645	584	237	148	263	36
4/3 — 10/3	—	—	1	—	4	357	37	112	117	63	492	490	153	124	259	24
11/3 — 17/3	—	—	2	—	17	369	27	138	120	78	471	523	163	118	291	18
18/3 — 24/3	—	—	1	—	11	380	42	111	147	48	438	491	190	123	217	18
25/3 — 31/3	—	—	—	—	6	252	16	74	88	38	316	310	98	85	112	12
1/4 — 7/4	—	—	1	—	4	353	18	136	100	83	357	413	121	136	114	13
8/4 — 14/4	—	—	—	—	12	335	32	97	128	68	323	457	168	124	133	15
15/4 — 21/4	—	—	5	—	12	358	24	123	146	58	345	376	138	97	101	16
22/4 — 28/4	—	—	1	—	4	312	19	80	127	73	304	361	113	84	79	14
29/4 — 5/5	—	—	—	—	6	412	28	96	150	69	357	440	125	90	87	13
6/5 — 12/5	—	—	—	—	7	329	26	91	108	55	320	438	114	89	70	7
13/5 — 19/5	—	—	—	—	7	239	22	78	105	55	255	341	81	74	45	9
20/5 — 26/5	—	—	1	—	5	259	20	63	114	43	231	379	81	102	59	10
27/5 — 2/6	1	—	—	—	4	266	14	42	102	42	181	340	73	96	60	8
3/6 — 9/6	—	—	1	—	4	178	14	46	68	47	179	354	76	66	69	15
10/6 — 16/6	—	—	—	—	9	189	23	41	79	45	163	316	55	62	57	18
17/6 — 23/6	—	—	1	—	6	116	8	25	81	26	133	299	48	51	57	10
24/6 — 30/6	—	—	—	—	6	133	17	21	110	22	155	312	70	45	85	12
1/7 — 7/7	—	—	—	1	5	91	14	25	91	31	131	275	55	32	45	9
8/7 — 14/7	—	—	—	—	2	58	13	14	70	18	85	278	44	34	55	9
15/7 — 21/7	—	—	—	—	5	42	3	14	88	16	69	260	47	46	56	4
22/7 — 28/7	—	1	—	—	2	29	16	13	74	11	78	246	33	35	50	10
29/7 — 4/8	—	—	—	—	5	27	9	10	65	9	72	257	32	36	57	9
5/8 — 11/8	—	—	—	—	10	27	8	9	100	15	118	356	39	45	64	11
12/8 — 18/8	—	1	1	—	7	38	9	17	151	6	137	352	47	39	210	16
19/8 — 25/8	1	—	—	—	6	27	16	16	168	23	186	432	65	48	131	11
26/8 — 1/9	—	—	—	—	7	38	20	17	163	19	223	410	63	54	101	9
2/9 — 8/9	—	—	—	—	9	28	24	11	171	31	218	403	91	77	99	20
9/9 — 15/9	—	—	1	—	7	35	30	7	169	30	270	468	91	47	134	21
16/9 — 22/9	—	—	—	—	11	30	33	10	152	37	320	512	97	89	107	8
23/9 — 29/9	—	—	—	1	7	41	27	12	152	18	318	460	117	55	75	9
30/9 — 6/10	—	—	1	—	11	27	33	21	183	21	362	438	134	69	82	12
7/10 — 13/10	—	1	—	1	16	30	26	18	178	22	336	483	125	84	83	12
14/10 — 20/10	—	1	—	2	12	38	32	29	166	32	359	482	114	99	78	10
21/10 — 27/10	—	—	1	—	17	27	24	18	179	32	382	465	133	74	87	7
28/10 — 8/11	—	—	3	—	19	27	30	21	197	39	426	470	131	70	71	12
4/11 — 10/11	—	—	—	—	6	37	21	23	175	47	412	551	141	106	69	8
11/11 — 17/11	—	—	—	—	7	63	27	26	246	53	474	530	162	100	88	12
18/11 — 24/11	—	—	—	1	10	49	17	37	264	38	503	534	150	128	92	9
25/11 — 1/12	—	—	—	—	1	7	65	21	36	236	40	428	512	155	107	8
2/12 — 8/12	—	—	1	—	11	50	33	47	229	61	505	559	151	141	104	8
9/12 — 15/12	—	—	—	1	5	72	28	66	211	56	428	519	174	109	105	8
16/12 — 22/12	—	—	1	1	6	64	14	34	144	49	280	369	136	89	60	9
23/12 — 29/12	—	—	—	1	3	43	8	39	115	35	227	311	137	86	101	5
1957																
30/12 — 5/1	—	—	—	—	9	79	18	67	193	43	410	452	187	147	156	7
6/1 — 12/1	—	—	—	1	6	74	20	74	221	90	526	508	163	162	170	8
13/1 — 19/1	—	—	—	—	6	59	31	90	246	67	477	509	222	133	205	14
20/1 — 26/1	—	—	1	—	12	59	27	82	229	86	443	506	198	118	192	10
27/1 — 2/2	—	—	—	—	8	59	44	90	239	87	508	522	163	89	259	20
3/2 — 9/2	—	—	—	—	12	60	45	85	203	83	437	516	182	103	220	17
10/2 — 16/2	—	—	—	—	5	74	47	123	224	110	404	489	154	104	197	17

Tab. 6. Ugens (10/2—16/2) dødsfald fordelt på dødsårsager og aldersklasser.

Dødsårsag <small>(International statistical classification of diseases, injuries, and causes of death. Abbreviated list of 50 causes for tabulation of mortality. 1948.)</small>	Alder								Ialt	mænd	kvinder	Året 1955		Den tilsvarende uge i			
	Under 1 år		15-64 år		65 år og derover		mænd	kvinder				mænd	kvinder	1955	1956		
	i ægteskab	uden for ægteskab	1-4 år	5-14 år	mænd	kvinder										mænd	kvinder
B 1 Tuberculosis systemae respiratoriae	—	—	—	—	—	1	—	—	1	—	1	41	21	—	2		
B 2 Tuberculosis aliorum organorum	—	—	—	—	1	—	—	—	1	1	—	1	6	—	—		
B 3 Syphilis	—	—	—	—	—	—	—	—	—	—	—	24	10	—	2		
B 4 Febris typhoidea (excl. febris paratyphoidea B 17 a)	—	—	—	—	—	—	—	—	—	—	—	—	—	—	—		
B 6 Dysenteria (incl. »paradysenteria«)	—	—	—	—	—	—	—	—	—	—	—	—	—	—	—		
B 7 Scarlatina et tonsillitis acuta (streptococcus)	—	—	—	—	—	—	—	—	—	—	—	—	—	—	—		
B 8 Diphtheria	—	—	—	—	—	—	—	—	—	—	—	—	—	—	—		
B 9 Pertussis	—	—	—	—	—	—	—	—	—	—	—	1	1	—	—		
B 10 Meningitis purulenta (meningococcus) et infect. mening.	—	—	—	—	—	—	—	—	—	—	—	—	—	—	1		
B 12 Poliomyelitis anterior acuta	—	—	—	—	—	—	—	—	—	—	—	—	—	—	—		
B 14 Morbilli	—	—	—	—	—	—	—	—	—	—	—	—	—	—	—		
B 17 a Febris paratyphoidea	—	—	—	—	—	—	—	—	—	—	—	9	11	1	—		
B 17 Alii morbi infectiosi et parasitici	—	—	—	—	—	—	—	—	—	—	—	—	—	—	—		
B 18 Neoplasma malignum	—	—	—	1	9	10	11	12	43	20	23	906	959	31	42		
B 19 Neoplasma benignum et neoplasma (typus incertus)	—	—	—	—	—	1	—	1	2	—	2	43	47	1	1		
B 20 Diabetes mellitus	—	—	—	—	—	—	1	1	1	1	—	21	20	2	—		
B 21 Anaemia (typi varii)	—	—	—	—	—	—	1	1	1	—	1	4	16	—	—		
B 22 Laesiones vascul. syst. cerebrospin. (incl. apopl. cer.)	—	—	—	—	2	1	5	6	14	7	7	401	499	16	22		
B 23 Meningitis non meningococcica	—	—	—	—	—	—	—	—	—	—	—	8	5	—	—		
B 24 Febris rheumatica (incl. morbus cordis rheum. acutus)	—	—	—	—	—	—	—	1	1	—	1	28	47	1	3		
B 25 Morbus cordis rheumaticus chronicus	—	—	—	—	—	—	—	—	—	—	—	812	677	22	35		
B 26 Morbus cordis arterioscleroticus et degenerativus	—	—	—	—	10	3	16	13	42	26	16	263	258	11	9		
B 27 Alii morbi cordis	—	—	—	—	5	1	1	—	7	6	1	75	107	6	6		
B 28 Hypertensio arterialis + morb. cord. (incl. nephroscl.)	—	—	—	—	—	—	—	—	—	—	—	15	12	1	2		
B 29 Hypertensio arterialis (incl. nephrosclerosis)	—	—	—	—	—	—	—	—	—	—	—	5	8	—	—		
B 30 Influenza (incl. complicationes variae)	—	—	—	—	—	—	—	—	—	—	—	79	71	—	5		
B 31 Pneumonia (typi varii)	—	—	—	—	—	—	—	—	—	—	—	25	14	—	—		
B 32 Bronchitis	—	—	—	—	—	—	—	—	—	—	—	51	17	—	2		
B 33 Ulcus duodeni et ulcus ventriculi	—	—	—	—	—	1	—	1	2	2	—	7	8	—	—		
B 34 Appendicitis	—	—	—	—	—	—	—	—	—	—	—	25	28	—	1		
B 35 Hernia, ileus etc.	—	—	—	—	—	—	—	—	—	—	—	9	11	—	1		
B 36 Gastritis, enteritis, colitis (excl. neonatorum B 43)	—	—	—	—	—	—	—	—	2	2	—	45	57	2	1		
B 37 Cirrhosis hepatis	—	—	—	—	—	—	—	—	2	1	3	23	24	2	1		
B 38 Nephritis, nephrosis (excl. nephroscler. B 28, B 29)	—	—	—	—	—	—	3	—	3	3	—	64	—	3	2		
B 39 Hyperplasia prostatae	—	—	—	—	—	—	—	—	—	—	—	—	—	—	—		
B 40 Morbi et complicationes graviditatis, partus et puerp.	—	—	—	—	—	—	—	—	—	—	—	33	33	1	2		
B 41 Malformatio congenita	—	—	—	—	—	—	—	—	—	—	—	—	2	—	—		
B 42 Laesiones int. part. asph. neonat. atelect. pulm. neonat.	4	2	—	—	—	—	—	—	6	3	3	62	52	4	6		
B 43 Morbi infect. neonat. (incl. diarrhoea, gastroent.)	—	—	—	—	—	—	—	—	—	—	—	—	—	—	—		
B 44 Alii morbi neonatorum	—	—	—	—	—	—	—	—	—	—	—	38	25	5	—		
B 45 Senilitas, causa mort. ignota, causa mort. male defin.	—	—	—	—	—	—	—	—	—	—	—	18	17	1	—		
B 46 Alii morbi (non nom. B 1—B 45 descript.)	—	—	2	—	1	1	4	1	9	7	2	317	425	20	15		
BE 47 Accidentia vehiculi motoris	—	—	—	1	—	—	—	—	1	1	—	77	36	4	1		
BE 48 Aliae accidentiae	—	—	—	—	1	1	3	—	5	4	1	125	123	4	3		
BE 49 Suicidium, laesio auto-inflicta	—	—	—	—	2	2	1	—	5	3	2	194	107	7	6		
BE 50 Homicidium, impetus, laesio in bello, execut. leg.	—	—	—	—	—	—	—	—	—	—	—	4	3	—	—		
Summa	4	2	2	2	32	21	49	39	151	87	64	3858	3765	145	171		



# UGENTLIG OVERSIGT

over

## fødsler, sygdomme og dødsfald

i

### KØBENHAVN

Bulletin hebdomadaire de statistique démographique et médicale

de la ville de

### Copenhague.

Offentliggjort af Københavns stadslæge ifølge kommunalbestyrelsens foranstaltning.

Nr. 8 - 1957

Fra søndag d. 17. februar 1957 til lørdag d. 23. februar 1957 begge dage incl.

82. årgang

Middelfolketallet (population moyenne) for 1955: 754.100 personer.

Fødselshyppigheden (natalité) ..... 13,2

Dødeligheden (mortalité) ..... 10,1 } pr. 1000 indbyggere i 1955.

Ægteskabshyppigheden (nuptialité) .... 9,9

Bornedødeligheden (mortalité infantile) 24,0 pr. 1000 levendefødte i 1955.

Tab. 1. Ugens fødsler og dødsfald m. m. Naissances, décès etc. de la semaine.

	Levendefødte Nés vivants.			Dødfødte Morts-nés			Dødsfald efter alder (dødfødte ikke medregnede). Décès (Morts-nés excl.)										Deraf døde på hospital Décès dans les hôpif.	Døde hjemmehor. Décès domiciliés		
	i ægte- skab légit.	udenf. ægte- skab illég.	Ialt total	i ægte- skab légit.	udenf. ægte- skab illég.	Ialt total	0-1 år											Ialt	i Køben- havn à Copen- hague	uden for Københ. hors de Copenh.
							i ægte- skab légit.	uf. æg- teskab illég.	1-4 år	5-14 år	15-44 år	45-64 år	65-79 år	80- år						
Mandk. Masc...	81	22	103	—	—	1	3	—	1	—	—	5	23	38	11	81	52	70	11	
Kvindek. Fém...	76	16	92	—	—	—	1	—	1	—	—	4	12	32	16	66	51	62	4	
Ialt Total .....	157	38	195	1	—	1	4	—	2	—	—	9	35	70	27	147	103	132	15	

Ægteskaber: Mariages: 121.

Tab. 2. Fødsler, dødsfald m. m. Naissance, décès etc. (Chiffres provisoires) 1955 og 1956

Foreløbig opgørelse	Ægte- ska- ber Mari- ages	Lev.fødte Nés vivants		Død- fødte Morts- nés	Dødsfald Décès (mort-nés excl.)				Døde af Décès par						
		Ialt Total	udenf. ægte- skab illégitimes		Ialt Total	0-1 år			Lunge- tuberk. Tuberc. pulmon. B 1	Kræft Maladies cancé- reuses B 18	Epidem- s ygd. Maladies épidém. B3-17, B30	Hjerte- sygd. Maladies coeur B25-28	Ulykkes- tilfælde Accident. BE47, BE48	Selvmord Suicid. BE49	Øvrige Autres B2, 19-24, 29, 31-46, 50
						i ægte- skab légit.	uf. æg- teskab illégit.	1-4 år							
Året 1955. . .	6883	10808	1572	209	7640	319	56	51	67	1885	80	2204	342	298	2764
1955 februar . .	451	920	137	17	614	21	7	7	6	136	4	193	20	28	227
— marts . . .	564	966	163	23	727	24	4	6	10	182	10	217	23	26	259
— april . . . .	551	960	130	14	668	24	4	3	9	150	13	196	21	26	253
— maj . . . . .	693	877	98	21	619	23	3	1	5	161	6	177	26	17	227
— juni . . . . .	623	960	130	23	585	29	3	7	3	152	7	177	23	28	195
— juli . . . . .	773	864	119	19	639	29	3	5	7	167	8	152	26	21	258
— august . . .	475	847	159	16	545	21	2	7	5	149	6	140	29	26	190
— septbr. . . .	558	890	130	7	545	24	8	4	4	142	6	135	35	22	201
— oktober . . .	625	883	135	19	606	27	2	2	5	146	4	186	44	20	201
— november . .	602	826	110	22	637	27	3	5	3	162	10	197	31	29	205
— december . .	560	877	117	17	698	38	7	1	4	161	2	214	36	25	256
Året 1956. . . .	6740	10862	1744	215	7659	312	65	42	83	1940	56	2447	401	267	2465
1956 januar . .	412	925	137	19	694	32	11	5	6	167	5	213	37	30	236
— februar . . .	421	910	142	17	671	25	2	3	6	153	8	225	28	22	229
— marts . . . .	565	953	160	16	650	26	—	3	7	157	4	222	33	17	210
— april . . . . .	645	950	146	14	665	25	4	6	9	173	7	204	36	23	213
— maj . . . . .	682	917	153	24	666	22	4	3	11	159	8	209	35	28	216
— juni . . . . .	630	870	136	20	579	27	3	3	6	163	5	163	26	26	190
— juli . . . . .	686	936	142	16	586	33	7	4	7	153	1	165	36	27	197
— august . . . .	536	906	141	18	543	20	8	1	6	153	6	176	24	18	160
— septbr. . . .	517	890	137	18	600*	27	4	6	5	158	2	193	29	18	195
— oktober . . .	493	846	148	22	678	29	6	2	5	170	3	240	40	16	204
— november . .	558	859	153	18**	646	24	13	4	10	169	—	215	36	18	198
— december . .	595	900	149	13	681	22	3	2	5	165	7	222	41	24	217
1957 januar . .	388	923	144	27	717	28	5	6	8	180	4	249	41	24	211

\*) Yderligere er et barn under 1 år af ubestemt køn registreret.  
\*\*) Yderligere er et dødt barn af ubestemt køn registreret.



Tab. 3. Fra 350 praktiserende læger er i beretningsugen anmeldt følgende 1982 nye tilfælde i København; fra Frederiksberg og Københavns amt er anmeldt 1608 nye tilfælde i beretningsugen.  
*Cas de maladies épidémiques et contagieuses de la semaine déclarés par les médecins — (Déclaration obligatoire).*

Morbi epidemici.	Copenhagen							Comm. voisines							
	Alder — Age							Ialt Total	Indlagte på hospital		Frederiksberg	Københavns amts nordre lægekreds	Københavns amts søndre lægekreds		Indlagte på hospital
	Fra 0—1 år	Fra 1—4 år	Fra 5—14 år	Fra 15—64 år		65 år og derover			Ialt	Deraf på hospital					
				Mænd	Kvinder	Mænd	Kvinder								
1. Febris typhoidea	—	—	—	—	1	—	—	1	—	—	—	—	—	—	1
2. » paratyphoidea	—	—	—	—	—	—	—	—	—	—	—	—	—	—	—
3. Meningit. cerebrospin. epidem.	—	1	—	—	—	—	—	—	—	—	—	—	—	—	—
4. Poliomyelit. ac. paralytica	—	—	—	—	—	—	—	—	—	—	—	—	—	—	—
» » » aparalytica	—	—	—	—	—	—	—	—	—	—	—	—	—	—	—
5. Encephalitis epidem. acuta	—	—	—	—	—	—	—	—	—	—	—	—	—	—	—
6. Dysenteria (paradysenteria)	—	—	—	—	—	—	—	—	—	—	—	—	—	—	—
7. Malaria, opstået i Danmark	—	—	—	—	—	—	—	—	—	—	—	—	—	—	—
» » » udenf. Danm.	—	—	—	—	—	—	—	—	—	—	—	—	—	—	—
8. Diphtheria	—	—	—	—	—	—	—	—	—	—	—	—	—	—	—
9. Scarlatina	—	2	6	—	1	—	—	9	—	—	—	—	—	—	—
10. Sepsis puerperalis post abortum	—	—	—	—	—	—	—	—	—	—	—	—	—	—	—
» » » partum	—	—	—	—	—	—	—	—	—	—	—	—	—	—	—
11. Pemphigus neonat.	—	—	—	—	—	—	—	—	—	—	—	—	—	—	—
12. Tetanus neonat.	—	—	—	—	—	—	—	—	—	—	—	—	—	—	—
13. Morbilli	2	36	50	—	3	—	—	91	2	—	7	20	46	—	—
14. Rubeolae	3	25	26	—	1	—	—	55	—	—	12	29	22	—	—
15. Varicellae	2	43	61	—	2	—	—	108	11	—	9	38	40	—	—
16. Pertussis	12	97	85	2	2	—	—	198	12	—	23	77	86	8	—
17. Parotitis epidemica	1	39	72	4	4	—	—	120	4	1	4	18	38	1	—
18. Influenza	3	31	54	123	148	13	8	380	1	1	74	128	162	—	—
19. Angina tonsillaris	14	101	135	123	113	4	2	492	24	5	66	132	159	8	—
20. Tracheo-bronchitis	12	29	16	20	33	5	15	130	6	—	25	105	49	—	—
21. Bronchopneum. et bronchit. capill.	7	12	15	19	27	9	16	105	38	1	13	27	23	8	—
22. Pneumonia crouposa	—	—	1	5	2	1	1	10	4	—	3	2	1	—	—
23. Gastro-enteritis ac. infect.	3	29	31	36	43	—	3	145	17	1	16	69	62	5	—
24. Hepatitis epidemica acuta	—	1	8	4	4	1	2	20	13	—	2	3	3	2	—
25. Febris rheumatica	—	—	1	1	1	—	—	3	1	—	—	—	1	—	—
26. Erysipelas	—	—	2	3	2	—	—	7	—	—	—	—	—	—	—
» a. Febris undulans	—	—	—	—	—	—	—	—	—	—	—	—	—	—	„a.
» b. Myalgia epid.	—	—	—	1	—	—	—	1	—	—	—	—	—	—	„b.
» c. Ornithose	—	—	—	—	—	—	—	—	—	—	—	—	—	—	„c.
Sum	59	446	563	341	387	33	47	1876	135	9	254	649	700	33	—
27. Gonorrh., ikke tidl. diagnostic.	—	—	—	47	31	—	—	78	5	4	1	1	—	—	27
28. Ulcus venereum » » »	—	—	—	—	—	—	—	—	—	—	—	—	—	—	28
29. Syphilis acquisita, friske tilfælde	—	—	—	1	1	—	—	2	1	—	—	—	—	—	29
30. Syphilis congenit., ikke tidl. diagn.	—	—	—	—	—	—	—	—	—	—	—	—	—	—	30
31. Lymphogranuloma inguinale	—	—	—	—	—	—	—	—	—	—	—	—	—	—	31
32. Delirium tremens	—	5	—	—	—	—	—	—	—	—	—	—	—	—	32
33. Scabies	—	—	—	11	10	—	—	26	1	1	—	2	1	—	33
Ialt Total	59	451	563	400	429	33	47	1982	142	14	255	652	701	33	—

Tab. 4. Patienter i stadens hospitaler. *Malades dans les hôpitaux de la ville.*

	1956					1957							
	1. dec.	8. dec.	15. dec.	22. dec.	29. dec.	5. jan.	12. jan.	19. jan.	26. jan.	2. febr.	9. febr.	16. febr.	23. febr.
<b>Kommunale hospitaler Hôpitaux municipaux</b>													
Kommunehospitalet	1028	1032	989	816	887	973	1020	1011	1030	1038	1062	1074	1036
Øresundshospitalet	260	249	262	256	252	282	302	305	308	299	304	311	310
Blegdamskospitalet	461	461	446	377	418	448	466	479	486	474	479	468	476
Rudolph Berghs hospital	147	151	144	144	117	144	170	168	164	156	162	148	157
Sundby hospital	438	433	427	354	393	428	451	434	431	444	454	451	458
Bispebjerg hospital	1179	1151	1108	899	982	1148	1212	1149	1149	1164	1190	1209	1194
Børnehospitalet på Fuglebakken	129	129	119	98	109	136	139	146	147	143	145	150	145
Nørre hospital	246	248	247	238	244	249	238	236	238	244	239	242	242
Hospitalet på Forchammersvej	74	74	65	57	52	63	74	71	77	78	78	79	71
Balders hospital	50	53	55	44	46	56	63	69	70	69	65	63	64
Sønderbro hospital	130	114	119	81	84	125	133	130	132	122	114	116	126
Ialt	4142	4095	3981	3364	3584	4052	4268	4198	4232	4231	4290	4311	4279
<b>Private hospitaler Hôpitaux privés</b>													
Dronning Louises børnehospital	170	168	152	113	106	145	163	169	172	170	172	176	176
St. Josephs hospital	308	301	287	240	264	305	314	296	307	295	316	313	295
St. Elisabeths hospital	137	146	138	118	97	123	140	142	142	147	148	147	142
Finseninstitutet og Radiumstationen	324	312	301	187	247	306	318	339	346	327	330	320	306
Ortopædisk hospital	198	198	183	92	97	168	185	189	188	199	199	197	194
Ialt	1137	1125	1061	750	811	1047	1120	1135	1155	1138	1165	1153	1113
<b>Statshospitaler Hôpitaux de l'État</b>													
Rigshospitalet; sygeafdelingerne	1142	1143	1080	822	828	990	1128	1143	1171	1190	1193	1200	1136
» » » fodeafdelingerne	178	177	165	142	128	170	170	153	179	178	175	169	166
Militærhospitalet	660	659	616	449	421	482	593	635	667	667	644	631	641
Ialt	1980	1979	1861	1413	1377	1642	1891	1931	2017	2035	2012	2000	1943

Tabel 5. Oversigt over sygelighed af de vigtigste epidemiske sygdomme i København Nr. 8 — 1957  
 Morbidité par les maladies épidémiques principales. (Chiffres provisoires).

Foreløbig opgørelse	Febris typh.	Febris parat.	Menin- gitis cerebro- spin. epidem.	Polio- myeli- tis ant. acuta	Scarla- tina	Mor- billi	Rubeo- lac	Vari- cellae	Pertus- sis	Paro- titis epid.	Influa- enza	Angina tons.	Tra- cheo- bronch.	Pneu- monia (21+22)	Gastro- enterit- is	Hepa- titis epid. ac.
1955																
4/9 — 10/9	—	—	—	—	14	14	13	19	44	7	199	574	92	57	166	23
11/9 — 17/9	—	—	—	—	7	3	15	21	61	14	240	554	80	59	164	21
18/9 — 24/9	—	—	1	2	7	1	11	23	74	4	215	577	89	64	115	21
25/9 — 1/10	—	—	—	1	18	6	11	22	61	11	295	550	100	66	91	18
2/10 — 8/10	—	—	—	—	18	6	8	22	63	9	379	562	113	82	97	13
9/10 — 15/10	—	—	1	—	15	11	6	35	81	16	439	615	160	97	95	11
16/10 — 22/10	—	—	—	—	14	9	6	29	79	13	311	479	138	58	63	21
23/10 — 29/10	—	—	—	—	14	13	18	21	99	20	344	584	150	100	80	27
30/10 — 5/11	—	—	—	—	9	17	12	17	71	20	476	577	148	79	86	23
6/11 — 12/11	—	—	—	—	21	16	12	34	83	20	486	599	192	102	78	34
13/11 — 19/11	—	1	—	—	15	21	20	57	121	21	447	584	178	103	78	29
20/11 — 26/11	—	—	—	—	10	31	19	31	109	10	440	531	186	98	69	17
27/11 — 3/12	—	—	—	—	18	32	14	69	129	31	450	533	176	83	76	16
4/12 — 10/12	—	—	—	—	5	61	16	58	130	21	414	545	181	102	57	31
11/12 — 17/12	—	—	1	—	20	85	17	79	126	35	431	530	178	100	65	21
18/12 — 24/12	—	—	—	—	10	52	10	60	61	26	278	392	112	75	57	9
25/12 — 31/12	—	—	1	—	18	103	14	83	89	26	395	523	203	155	135	28
1956																
1/1 — 7/1	—	—	—	—	13	151	27	130	135	47	455	532	197	142	166	27
8/1 — 14/1	—	—	1	—	10	114	21	76	113	63	469	557	231	131	130	22
15/1 — 21/1	—	—	—	—	15	167	23	124	171	33	522	541	208	127	149	37
22/1 — 28/1	—	—	—	—	16	207	26	103	156	51	550	570	197	126	143	32
29/1 — 4/2	—	1	1	—	9	201	10	101	136	48	574	522	189	104	195	19
5/2 — 11/2	—	—	—	—	9	244	31	114	155	58	576	534	215	144	247	17
12/2 — 18/2	—	—	—	—	9	280	19	123	114	57	750	633	250	141	230	31
19/2 — 25/2	—	—	1	—	7	273	21	133	112	64	668	552	226	140	241	26
26/2 — 3/3	—	—	—	—	14	374	29	147	150	51	645	584	237	148	263	36
4/3 — 10/3	—	—	1	—	4	357	37	112	117	63	492	490	153	124	259	24
11/3 — 17/3	—	—	2	—	17	369	27	138	120	78	471	523	163	118	291	18
18/3 — 24/3	—	—	1	—	11	380	42	111	147	48	438	491	190	123	217	18
25/3 — 31/3	—	—	—	—	6	252	16	74	88	38	316	310	98	85	112	12
1/4 — 7/4	—	—	1	—	4	353	18	136	100	83	357	413	121	136	114	13
8/4 — 14/4	—	—	—	—	12	335	32	97	128	68	323	457	168	124	133	15
15/4 — 21/4	—	—	5	—	12	358	24	123	146	58	345	376	138	97	101	16
22/4 — 28/4	—	—	1	—	4	312	19	80	127	73	304	361	113	84	79	14
29/4 — 5/5	—	—	—	—	6	412	28	96	150	69	357	440	125	90	87	13
6/5 — 12/5	—	—	—	—	7	329	26	91	108	55	320	438	114	89	70	7
13/5 — 19/5	—	—	—	—	7	239	22	78	105	55	255	341	81	74	45	9
20/5 — 26/5	—	—	1	—	5	259	20	63	114	43	231	379	81	102	59	10
27/5 — 2/6	1	—	—	—	4	266	14	42	102	42	181	340	73	96	60	8
3/6 — 9/6	—	—	1	—	4	178	14	46	68	47	179	354	76	66	69	15
10/6 — 16/6	—	—	—	—	9	189	23	41	79	45	163	316	55	62	57	18
17/6 — 23/6	—	—	1	—	6	116	8	25	81	26	133	299	48	51	57	10
24/6 — 30/6	—	—	—	—	6	133	17	21	110	22	155	312	70	45	85	12
1/7 — 7/7	—	—	—	1	5	91	14	25	91	31	131	275	55	32	45	9
8/7 — 14/7	—	—	—	—	2	58	13	14	70	18	85	278	44	34	55	9
15/7 — 21/7	—	—	—	—	5	42	3	14	88	16	69	260	47	46	56	4
22/7 — 28/7	—	1	—	—	2	29	16	13	74	11	78	246	33	35	50	10
29/7 — 4/8	—	—	—	—	5	27	9	10	65	9	72	257	32	36	57	9
5/8 — 11/8	—	—	—	—	10	27	8	9	100	15	118	356	39	45	64	11
12/8 — 18/8	—	1	1	—	7	38	9	17	151	6	137	352	47	39	210	16
19/8 — 25/8	1	—	—	—	6	27	16	16	168	23	186	432	65	48	131	11
26/8 — 1/9	—	—	—	—	7	38	20	17	163	19	223	410	63	54	101	9
2/9 — 8/9	—	—	1	—	9	28	24	11	171	31	218	403	91	77	99	20
9/9 — 15/9	—	—	1	2	7	35	30	7	169	30	270	468	91	47	134	21
16/9 — 22/9	—	—	—	—	11	30	33	10	152	37	320	512	97	89	107	8
23/9 — 29/9	—	—	—	1	7	41	27	12	152	18	318	460	117	55	75	9
30/9 — 6/10	—	—	1	—	11	27	33	21	183	21	362	438	134	69	82	12
7/10 — 13/10	—	—	—	1	16	30	26	18	178	22	336	483	125	84	83	12
14/10 — 20/10	—	1	—	2	12	38	32	29	166	32	359	482	114	99	78	10
21/10 — 27/10	—	—	1	—	17	27	24	18	179	32	382	465	133	74	87	7
28/10 — 3/11	—	—	3	—	19	27	30	21	197	39	426	470	131	70	71	12
4/11 — 10/11	—	—	—	—	6	37	21	23	175	47	412	551	141	106	69	8
11/11 — 17/11	—	—	—	—	7	63	27	26	246	53	474	530	162	100	88	12
18/11 — 24/11	—	—	—	1	10	49	17	37	264	38	503	534	150	128	92	9
25/11 — 1/12	—	—	—	—	1	7	65	21	36	236	40	428	512	155	107	8
2/12 — 8/12	—	—	1	—	11	50	33	47	229	61	505	559	151	141	104	8
9/12 — 15/12	—	—	—	1	5	72	28	66	211	56	428	519	174	109	105	8
16/12 — 22/12	—	—	1	1	6	64	14	34	144	49	280	369	136	89	60	9
23/12 — 29/12	—	—	—	1	3	43	8	39	115	35	227	311	137	86	101	5
1957																
30/12 — 5/1	—	—	—	—	9	79	18	67	193	43	410	452	187	147	156	7
6/1 — 12/1	—	—	—	1	6	74	20	74	221	90	526	508	163	162	170	8
13/1 — 19/1	—	—	—	—	6	59	31	90	246	67	477	509	222	133	205	14
20/1 — 26/1	—	—	1	—	12	59	27	82	229	86	443	506	198	118	192	10
27/1 — 2/2	—	—	1	—	8	59	44	90	239	87	508	522	163	89	259	20
3/2 — 9/2	—	—	—	—	12	60	45	85	203	83	437	516	182	103	220	17
10/2 — 16/2	—	—	—	—	5	74	47	123	224	110	404	489	154	104	197	17
17/2 — 23/2	1	—	1	—	9	91	55	108	198	120	380	492	130	115	145	20



Tab. 6. Ugens (17/2—23/2) dødsfald fordelt på dødsårsager og aldersklasser.

Dødsårsag <small>(International statistical classification of diseases, injuries, and causes of death. Abbreviated list of 50 causes for tabulation of mortality. 1948.)</small>	Alder								Ialt	mænd	kvinder	Året 1955		Den tilsvarende uge i		
	Under 1 år		1-4 år	5-14 år		15-64 år		65 år og derover				mænd	kvinder	1955	1956	
	i ægteskab	uden for ægteskab		mænd	kvinder	mænd	kvinder	mænd								kvinder
B 1 Tuberculosis systemae respiratoriae	—	—	—	—	—	—	—	—	—	—	41	21	2	1		
B 2 Tuberculosis aliorum organorum	—	—	—	—	—	1	—	1	1	3	24	10	1	1		
B 3 Syphilis	—	—	—	—	—	—	—	—	—	—	—	—	—	—		
B 4 Febris typhoidea (excl. febris paratyphoidea B 17 a)	—	—	—	—	—	—	—	—	—	—	—	—	—	—		
B 6 Dysenteria (incl. »paradysenteria«)	—	—	—	—	—	—	—	—	—	—	—	—	—	—		
B 7 Scarlatina et tonsillitis acuta (streptococcus)	—	—	—	—	—	—	—	—	—	—	—	—	—	—		
B 8 Diphtheria	—	—	—	—	—	—	—	—	—	—	—	—	—	—		
B 9 Pertussis	1	—	—	—	—	—	—	—	—	—	1	1	—	—		
B 10 Meningitis purulenta (meningococcus) et infect. mening.	—	—	—	—	—	—	—	—	—	—	—	—	—	—		
B 12 Poliomyelitis anterior acuta	—	—	—	—	—	—	—	—	—	—	—	—	—	—		
B 14 Morbilli	—	—	—	—	—	—	—	—	—	—	—	—	—	—		
B 17 a Febris paratyphoidea	—	—	—	—	—	—	—	—	—	—	9	11	—	1		
B 17 Alii morbi infectiosi et parasitici	—	—	1	—	3	9	8	12	33	12	21	906	959	29	39	
B 18 Neoplasma malignum	—	—	—	—	—	—	—	1	2	3	1	2	43	47	5	2
B 19 Neoplasma benignum et neoplasma (typus incertus)	—	—	—	—	—	1	1	—	2	1	1	21	20	1	1	
B 20 Diabetes mellitus	—	—	—	—	—	—	—	—	—	—	4	16	1	—		
B 21 Anaemia (typi varii)	—	—	—	—	—	—	—	—	—	—	401	499	16	15		
B 22 Laesiones vascul. syst. cerebrospin. (incl. apopl. cer.)	—	—	—	—	—	1	—	5	6	12	6	6	8	5	1	
B 23 Meningitis non meningococcica	—	—	—	—	—	—	—	—	—	—	—	—	5	7	—	—
B 24 Febris rheumatica (incl. morbus cordis rheum. acutus)	—	—	—	—	—	—	—	—	—	—	—	—	28	47	1	1
B 25 Morbus cordis rheumaticus chronicus	—	—	—	—	—	—	—	—	—	—	—	—	812	677	29	36
B 26 Morbus cordis arterioscleroticus et degenerativus	—	—	—	—	—	4	1	21	16	42	25	17	263	258	11	13
B 27 Alii morbi cordis	—	—	—	—	—	4	1	1	3	9	5	4	75	107	5	8
B 28 Hypertensio arterialis + morb. cord. (incl. nephroscl.)	—	—	—	—	—	1	—	—	1	2	2	—	15	12	—	2
B 29 Hypertensio arterialis (incl. nephrosclerosis)	—	—	—	—	—	1	—	—	1	2	1	1	5	8	—	—
B 30 Influenza (incl. complicationes variae)	—	—	—	—	—	—	—	—	—	—	—	—	79	71	3	1
B 31 Pneumonia (typi varii)	—	—	—	—	—	—	—	—	—	—	—	—	25	14	2	1
B 32 Bronchitis	—	—	—	—	—	—	—	—	—	—	—	—	51	17	—	—
B 33 Ulcus duodeni et ulcus ventriculi	—	—	—	—	—	1	—	—	—	—	—	—	7	8	—	1
B 34 Appendicitis	—	—	—	—	—	—	—	—	—	—	—	—	25	28	1	—
B 35 Hernia, ileus etc.	—	—	—	—	—	—	—	—	—	—	—	—	9	11	—	1
B 36 Gastritis, enteritis, colitis (excl. neonatorum B 43)	—	—	—	—	—	1	1	2	—	4	3	1	45	57	2	4
B 37 Cirrhosis hepatis	—	—	—	—	—	—	—	—	—	—	—	—	23	24	—	—
B 38 Nephritis, nephrosis (excl. nephroscler. B 28, B 29)	—	—	—	—	—	—	—	5	—	5	5	—	64	—	—	—
B 39 Hyperplasia prostatae	—	—	—	—	—	—	—	—	—	—	—	—	—	1	—	—
B 40 Morbi et complicationes graviditatis, partus et puerp.	—	—	—	—	—	—	—	—	—	—	—	—	—	—	—	—
B 41 Malformatio congenita	—	—	1	—	—	—	—	—	—	—	—	—	33	33	3	1
B 42 Laesiones int. part. asph. neonat. atelect. pulm. neonat.	—	—	—	—	—	—	—	—	—	—	—	—	62	52	1	2
B 43 Morbi infect. neonat. (incl. diarrhoea, gastroent.)	2	—	—	—	—	—	—	—	—	—	—	—	—	2	—	—
B 44 Alii morbi neonatorum	—	—	—	—	—	—	—	—	—	—	—	—	38	25	1	—
B 45 Senilitas, causa mort. ignota, causa mort. male defin.	—	—	—	—	—	—	—	1	1	1	1	—	18	17	1	—
B 46 Alii morbi (non nom. B 1—B 45 descript.)	—	—	—	—	—	3	3	1	4	11	4	7	317	425	11	23
BE 47 Accidentia vehiculi motoris	—	—	—	—	—	—	—	1	—	2	—	—	77	36	1	3
BE 48 Aliae accidentiae	—	—	—	—	—	2	—	—	—	2	2	—	125	123	4	6
BE 49 Suicidium, laesio auto-inflicta	—	—	—	—	—	5	—	1	1	7	6	1	194	107	3	6
BE 50 Homicidium, impetus, laesio in bello, execut. leg.	—	—	—	—	—	—	—	—	—	—	—	—	4	3	—	—
Summa	4	—	2	—	28	16	49	48	147	81	66	3858	3765	137	171	



# UGENTLIG OVERSIGT

over

## fødsler, sygdomme og dødsfald

i

### KØBENHAVN

Bulletin hebdomadaire de statistique démographique et médicale

de la ville de

### Copenhague.

Offentliggjort af Københavns stadslægge ifølge kommunalbestyrelsens foranstaltning.

Nr. 9 - 1957

Fra søndag d. 24. februar 1957 til lørdag d. 2. marts 1957 begge dage incl.

82. årgang

Middelfolketallet (population moyenne) for 1955: 754.100 personer.

Fødselshyppigheden (natalité) ..... 13,2  
Dødeligheden (mortalité) ..... 10,1 } pr. 1000 indbyggere i 1955.

Ægteskabshyppigheden (nuptialité) .... 9,9

Bornedødeligheden (mortalité infantile) 24,0 pr. 1000 levendefødte i 1955.

Tab. 1. Ugens fødsler og dødsfald m. m. Naissances, décès etc. de la semaine.

	Levendefødte Nés vivants.			Dødfødte Morts-nés			Dødsfald efter alder (dødfødte ikke medregnede). Décès (Morts-nés excl.)										Deraf døde på hospital Décès dans les hôpitaux	Døde hjemmehør. Décès domiciliés	
	i ægte- skab légit.	udenf. ægte- skab illégit.	Ialt	i ægte- skab légit.	udenf. ægte- skab illégit.	Ialt	0-1 år											i Køben- havn	uden for Københ. hors de Copenh.
							i ægte- skab légit.	uf. æg- teskab illégit.	1-4 år	5-14 år	15-44 år	45-64 år	65-79 år	80- år	Ialt				
Mandk. Masc...	99	27	126	2	—	2	5	1	1	—	3	32	31	7	80	60	69	11	
Kvindek. Fém...	112	11	123	6	—	6	3	—	1	1	4	6	33	15	63	43	57	6	
Ialt Total	211	38	249	8	—	8	8	1	2	1	7	38	64	22	143	103	126	17	

Ægteskaber: Mariages: 143.

Tab. 2. Fødsler, dødsfald m. m. Naissance, décès etc. (Chiffres provisoires) 1955 og 1956

Foreløbig opgørelse	Ægte- ska- ber Mari- ages	Lev.-fødte Nés vivants		Død- fødte Morts- nés	Dødsfald Décès (mort-nés excl.)				Døde af Décès par						
		Ialt	udenf. ægte- skab illégi- times		Ialt	0-1 år		1-4 år	Lunge- tuberk. Tuberc. pulmon. B 1	Kræft Maladies cancé- reuses B 18	Epidem. sygd. Maladies épidém. B3-17, B30	Hjerte- sygd. Maladies coeur B25-28	Ulykkes- tilfælde Accident. BE47. BE48	Selvmord Suicid. BE49	Øvrige Autres B2, 19-24, 29, 31-46, 50
						Total	légit								
Året 1955...	6883	10808	1572	209	7640	319	56	51	67	1885	80	2204	342	298	2764
1955 februar	451	920	137	17	614	21	7	7	6	136	4	193	20	28	227
— marts	564	966	163	23	727	24	4	6	10	182	10	217	23	26	259
— april	551	960	130	14	668	24	4	3	9	150	13	196	21	26	253
— maj	693	877	98	21	619	23	3	1	5	161	6	177	26	17	227
— juni	623	960	130	23	585	29	3	7	3	152	7	177	23	28	195
— juli	773	864	119	19	639	29	3	5	7	167	8	152	26	21	258
— august	475	847	159	16	545	21	2	7	5	149	6	140	29	26	190
— septbr.	558	890	130	7	545	24	8	4	4	142	6	135	35	22	201
— oktober	625	883	135	19	606	27	2	2	5	146	4	186	44	20	201
— november	602	826	110	22	637	27	3	5	3	162	10	197	31	29	205
— december	560	877	117	17	698	38	7	1	4	161	2	214	36	25	256
Året 1956...	6740	10862	1744	215	7659	312	65	42	83	1940	56	2447	401	267	2465
1956 januar	412	925	137	19	694	32	11	5	6	167	5	213	37	30	236
— februar	421	910	142	17	671	25	2	3	6	153	8	225	28	22	229
— marts	565	953	160	16	650	26	—	3	7	157	4	222	33	17	210
— april	645	950	146	14	665	25	4	6	9	173	7	204	36	23	213
— maj	682	917	153	24	666	22	4	3	11	159	8	209	35	28	216
— juni	630	870	136	20	579	27	3	3	6	163	5	163	26	26	190
— juli	686	936	142	16	586	33	7	4	7	153	1	165	36	27	197
— august	536	906	141	18	543	20	8	1	6	153	6	176	24	18	160
— septbr.	517	890	137	18	600*	27	4	6	5	158	2	193	29	18	195
— oktober	493	846	148	22	678	29	6	2	5	170	3	240	40	16	204
— november	558	859	153	18**	646	24	13	4	10	169	—	215	36	18	198
— december	595	900	149	13	681	22	3	2	5	165	7	222	41	24	217
1957 januar	388	923	144	27	717	28	5	6	8	180	4	249	41	24	211

\*) Yderligere er et barn under 1 år af ubestemmeligt køn registreret.

\*\*) Yderligere er et dødt barn af ubestemmeligt køn registreret.

Tab. 3. Fra 329 praktiserende læger er i beretningsugen anmeldt følgende 1899 nye tilfælde i København; fra Frederiksberg og Københavns amt er anmeldt 1809 nye tilfælde i beretningsugen.  
*Cas de maladies épidémiques et contagieuses de la semaine déclarés par les médecins — (Déclaration obligatoire).*

	Copenhagen								Comm. voisines					
	Alder — Age						Ialt Total	Indlagte på hospital		Frederiksberg	Københavns amts nordre lægekræds	Københavns amts søndre lægekræds		Indlagte på hospital
	Fra 0—1 år	Fra 1—4 år	Fra 5—14 år	Fra 15—64 år		65 år og derover		Ialt	Deraf på hospital					
			Mænd	Kvinder	Mænd	Kvinder								
1. Febris typhoidea	—	—	—	—	—	—	—	—	—	—	—	—	—	1
2. » paratyphoidea	—	1	—	—	—	—	—	1	—	—	—	—	—	2
3. Meningit. cerebrospin. epidem.	—	—	—	—	—	—	—	—	—	—	—	—	—	3
4. Poliomyelit. ant. ac. paralytica	—	—	—	—	—	—	—	—	—	—	—	—	—	4
» » » aparalytica	—	—	—	—	—	—	—	—	—	—	—	—	—	5
5. Encephalitis epidem. acuta	—	—	—	—	—	—	—	—	—	—	—	—	—	6
6. Dysenteria (paradysenteria)	1	—	—	—	—	—	—	1	1	—	—	—	—	7
7. Malaria, opstået i Danmark	—	—	—	—	—	—	—	—	—	—	—	—	—	8
» » » udenf. Danm.	—	—	—	—	—	—	—	—	—	—	—	—	—	9
8. Diphtheria	—	4	5	—	—	—	—	9	1	—	1	1	1	10
9. Scarlatina	—	—	—	—	—	—	—	—	—	—	—	—	—	11
10. Sepsis puerperalis post abortum	—	—	—	—	—	—	—	—	—	—	—	—	—	12
» » » partum	1	—	—	—	—	—	—	1	1	—	—	—	—	13
11. Pemphigus neonat.	—	—	—	—	—	—	—	—	—	—	—	—	—	14
12. Tetanus neonat.	—	—	—	—	—	—	—	89	4	—	8	42	49	2
13. Morbilli	1	41	47	—	—	—	—	50	—	—	13	23	19	1
14. Rubellae	2	23	25	—	—	—	—	89	14	—	26	39	25	1
15. Varicellae	4	33	50	1	1	—	—	142	7	—	27	136	70	6
16. Pertussis	5	73	62	1	1	—	—	100	5	—	11	18	43	2
17. Parotitis epidemica	—	19	66	8	7	—	—	418	5	2	80	160	170	1
18. Influenza	1	27	79	140	156	8	7	494	30	9	65	171	163	5
19. Angina tonsillaris	7	92	140	129	121	1	4	164	12	—	35	72	57	1
20. Tracheo-bronchitis	15	39	32	25	30	10	13	97	38	—	22	37	24	12
21. Bronchopneumonia et bronchit. capill.	6	16	15	11	15	16	18	7	5	3	2	6	8	—
22. Pneumonia crouposa	—	—	1	4	—	2	—	109	16	3	33	83	51	1
23. Gastro-enteritis ac. infect.	6	17	26	25	28	2	5	15	7	—	4	1	3	3
24. Hepatitis epidemica acuta	1	3	1	5	4	—	—	2	—	—	—	—	1	—
25. Febris rheumatica	—	—	—	1	4	—	2	7	—	—	2	2	1	—
26. Erysipelas	—	—	—	1	4	—	—	—	—	—	—	—	—	—
» a. Febris undulans	—	—	—	—	—	—	—	—	—	—	—	—	—	„a.
» b. Myalgia epid.	—	—	—	1	—	—	—	1	—	—	—	—	—	„b.
» c. Ornithose	—	—	—	—	—	—	—	—	—	—	—	—	—	„c.
Sum	50	388	549	351	368	40	50	1796	147	17	329	791	685	34
27. Gonorrh., ikke tidl. diagnostic.	—	—	—	47	37	—	—	84	10	6	4	—	—	—
28. Ulcus venereum » » »	—	—	—	—	—	—	—	—	—	—	—	—	—	—
29. Syphilis acquisita, friske tilfælde	—	—	—	* 2	—	—	—	2	1	—	—	—	—	—
30. Syphilis congenita, ikke tidl. diagn.	—	—	—	—	—	—	—	—	—	—	—	—	—	—
31. Lymphogranuloma inguinale	—	—	—	—	—	—	—	—	—	—	—	—	—	—
32. Delirium tremens	—	—	—	—	—	—	—	17	1	1	—	—	—	—
33. Scabies	—	4	4	5	4	—	—	—	—	—	—	—	—	—
Ialt Total	50	392	553	405	409	40	50	1899	159	24	333	791	685	34

Tab. 4. Patienter i stadens hospitaler. *Malades dans les hôpitaux de la ville.*

	1956					1957							
	8. dec.	15. dec.	22. dec.	29. dec.	5. jan.	12. jan.	19. jan.	26. jan.	2. febr.	9. febr.	16. febr.	23. febr.	2. marts
<b>Kommunale hospitaler Hôpitaux municipaux</b>													
Kommunehospitalet	1032	989	816	887	973	1020	1011	1030	1038	1062	1074	1036	1060
Øresundshospitalet	249	262	256	252	282	302	305	308	299	304	311	310	291
Blegdamshospitalet	461	446	377	418	448	466	479	486	474	479	468	476	458
Rudolph Berghs hospital	151	144	144	117	144	170	168	164	156	162	148	157	157
Sundby hospital	433	427	354	393	428	451	434	431	444	454	451	458	448
Bispebjerg hospital	1151	1108	899	982	1148	1212	1149	1164	1190	1209	1194	1156	1156
Børnehospitalet på Fuglebakken	129	119	98	109	136	139	146	147	143	143	150	145	145
Nørre hospital	248	247	238	244	249	238	236	238	244	239	242	242	243
Hospitalet på Forchammersvej	74	65	57	52	63	74	71	77	78	78	79	71	77
Balders hospital	53	55	44	46	56	63	69	70	69	65	63	64	65
Sønderbro hospital	114	119	81	84	125	133	130	132	122	114	116	126	114
Ialt	4095	3981	3364	3584	4052	4268	4198	4232	4231	4290	4311	4279	4214
<b>Private hospitaler Hôpitaux privés</b>													
Dronning Louises børnehospital	168	152	113	106	145	163	169	172	170	172	176	176	167
St. Josephs hospital	301	287	240	264	305	314	296	307	295	316	313	295	310
St. Elisabeths hospital	146	138	118	97	123	140	142	142	147	148	147	142	146
Finseninstitutet og Radiumstationen	312	301	187	247	306	318	339	346	327	330	320	306	314
Ortopædisk hospital	198	183	92	97	168	185	189	188	199	199	197	194	190
Ialt	1125	1061	750	811	1047	1120	1135	1155	1138	1165	1153	1113	1127
<b>Statshospitaler Hôpitaux de l'État</b>													
Rigshospitalet; sygeafdelingerne	1143	1080	822	828	990	1128	1143	1171	1190	1193	1200	1136	1189
» fødeafdelingerne	177	165	142	128	170	170	153	179	178	175	169	166	172
Militærhospitalet	659	616	449	421	482	593	635	667	667	644	631	641	623
Ialt	1979	1861	1413	1377	1642	1891	1931	2017	2035	2012	2000	1943	1984

\*) 1 tilfælde af syfilis i ugen 17/2 - 23/2 1957 annulleres.



Tabel 5. Oversigt over sygelighed af de vigtigste epidemiske sygdomme i København Nr. 9 — 1957  
 Morbidité par les maladies épidémiques principales. (Chiffres provisoires).

Foreløbig opgørelse	Febris typh.	Febris parat.	Menin- gitis cerebri- spin. epidem.	Polio- myeli- tis ant. acuta	Scarla- tina	Mor- billi	Rubeo- lae	Vari- cellae	Pertus- sis	Para- titis epid.	Influ- enza	Angina tons.	Tra- cheo- bronch.	Pneu- monia (21+22)	Gastro- enteritis	Hepa- titis epid. ac.
1955																
11/9 — 17/9	—	—	—	—	7	3	15	21	61	14	240	554	80	59	164	21
18/9 — 24/9	—	—	1	2	7	1	11	23	74	4	215	577	89	64	115	21
25/9 — 1/10	—	—	2	1	18	6	11	22	61	11	295	550	100	66	91	18
2/10 — 8/10	—	—	—	—	18	6	8	22	63	9	379	562	113	82	97	13
9/10 — 15/10	—	—	1	—	15	11	6	35	81	16	439	615	160	97	95	11
16/10 — 22/10	—	—	—	—	14	9	6	29	79	13	311	479	138	58	63	21
23/10 — 29/10	—	—	—	—	14	13	18	21	99	20	344	584	150	100	80	27
30/10 — 5/11	—	—	—	—	9	17	12	17	71	20	476	577	148	79	86	23
6/11 — 12/11	—	—	—	—	21	16	12	34	83	20	486	599	192	102	78	34
13/11 — 19/11	—	1	—	—	15	21	20	57	121	21	447	584	178	103	78	29
20/11 — 26/11	—	—	—	—	10	31	19	31	109	10	440	531	186	98	69	17
27/11 — 3/12	—	—	—	—	18	32	14	69	129	31	450	533	176	83	76	16
4/12 — 10/12	—	—	—	—	5	61	16	58	130	21	414	545	181	102	57	31
11/12 — 17/12	—	—	1	—	20	85	17	79	126	35	431	530	178	100	65	21
18/12 — 24/12	—	—	—	—	10	52	10	60	61	26	278	392	112	75	57	9
25/12 — 31/12	—	—	1	—	18	103	14	83	89	26	395	523	203	155	135	28
1956																
1/1 — 7/1	—	—	—	—	13	151	27	130	135	47	455	532	197	142	166	27
8/1 — 14/1	—	—	1	—	10	114	21	76	113	63	469	557	231	131	130	22
15/1 — 21/1	—	—	—	—	15	167	23	124	171	33	522	541	208	127	149	37
22/1 — 28/1	—	—	—	—	16	207	26	103	156	51	550	570	197	126	143	32
29/1 — 4/2	—	1	1	—	9	201	10	101	136	48	574	522	189	104	195	19
5/2 — 11/2	—	—	—	—	9	244	31	114	155	58	576	534	215	144	247	17
12/2 — 18/2	—	—	—	—	9	280	19	123	114	57	750	633	250	141	230	31
19/2 — 25/2	—	—	1	—	7	273	21	133	112	64	668	552	226	140	241	26
26/2 — 8/3	—	—	—	—	14	374	29	147	150	51	645	584	237	148	263	36
9/3 — 15/3	—	—	1	—	4	357	37	112	117	63	492	490	153	124	259	24
16/3 — 22/3	—	—	2	—	17	369	27	138	120	78	471	523	163	118	291	18
23/3 — 29/3	—	—	1	—	11	380	42	111	147	48	438	491	190	123	217	18
30/3 — 31/3	—	—	—	—	6	252	16	74	88	38	316	310	98	85	112	12
1/4 — 7/4	—	—	1	—	4	353	18	136	100	83	357	413	121	136	114	13
8/4 — 14/4	—	—	—	—	12	335	32	97	128	68	323	457	168	124	133	15
15/4 — 21/4	—	—	5	—	12	358	24	123	146	58	345	376	138	97	101	16
22/4 — 28/4	—	—	1	—	4	312	19	80	127	73	304	361	113	84	79	14
29/4 — 5/5	—	—	—	—	6	412	28	96	150	69	357	440	125	90	87	13
6/5 — 12/5	—	—	—	—	7	329	26	91	108	55	320	438	114	89	70	7
13/5 — 19/5	—	—	—	—	7	239	22	78	105	55	255	341	81	74	45	9
20/5 — 26/5	—	—	1	—	5	259	20	63	114	43	231	379	81	102	59	10
27/5 — 2/6	1	—	—	—	4	266	14	42	102	42	181	340	73	96	60	8
3/6 — 9/6	—	—	1	—	4	178	14	46	68	47	179	354	76	66	69	15
10/6 — 16/6	—	—	—	—	9	189	23	41	79	45	163	316	55	62	57	18
17/6 — 23/6	—	—	1	—	6	116	8	25	81	26	133	299	48	51	57	10
24/6 — 30/6	—	—	—	—	6	133	17	21	110	22	155	312	70	45	85	12
1/7 — 7/7	—	—	—	1	5	91	14	25	91	31	131	275	55	32	45	9
8/7 — 14/7	—	—	—	—	2	58	13	14	70	18	85	278	44	34	55	9
15/7 — 21/7	—	—	—	—	5	42	3	14	88	16	69	260	47	46	56	4
22/7 — 28/7	—	1	—	—	2	29	16	13	74	11	78	246	33	35	50	10
29/7 — 4/8	—	—	—	—	5	27	9	10	65	9	72	257	32	36	57	9
5/8 — 11/8	—	—	—	—	10	27	8	9	100	15	118	356	39	45	64	11
12/8 — 18/8	—	1	1	—	7	38	9	17	151	6	137	352	47	39	210	16
19/8 — 25/8	1	—	—	—	6	27	16	16	168	23	186	432	65	48	131	11
26/8 — 1/9	—	—	—	—	7	38	20	17	163	19	223	410	63	54	101	9
2/9 — 8/9	—	—	1	—	9	28	24	11	171	31	218	403	91	77	99	20
9/9 — 15/9	—	—	1	—	7	35	30	7	169	30	270	468	91	47	134	21
16/9 — 22/9	—	—	—	—	11	30	33	10	152	37	320	512	97	89	107	8
23/9 — 29/9	—	—	—	1	7	41	27	12	152	18	318	460	117	55	75	9
30/9 — 6/10	—	—	1	—	11	27	33	21	183	21	362	438	134	69	82	12
7/10 — 13/10	—	1	—	1	16	30	26	18	178	22	336	483	125	84	83	12
14/10 — 20/10	—	1	—	2	12	38	32	29	166	32	359	482	114	99	78	10
21/10 — 27/10	—	—	1	—	17	27	24	18	179	32	382	465	133	74	87	7
28/10 — 3/11	—	—	3	—	19	27	30	21	197	39	426	470	131	70	71	12
4/11 — 10/11	—	—	—	—	6	37	21	23	175	47	412	551	141	106	69	8
11/11 — 17/11	—	—	—	—	7	63	27	26	246	53	474	530	162	100	88	12
18/11 — 24/11	—	—	—	1	10	49	17	37	264	38	503	534	150	128	92	9
25/11 — 1/12	—	—	—	1	7	65	21	36	236	40	428	512	155	107	92	8
2/12 — 8/12	—	—	1	—	11	50	33	47	229	61	505	559	151	141	104	8
9/12 — 15/12	—	—	—	1	5	72	28	66	211	56	428	519	174	109	105	8
16/12 — 22/12	—	—	1	1	6	64	14	34	144	49	280	369	136	89	60	9
23/12 — 29/12	—	—	—	1	3	43	8	39	115	35	227	311	137	86	101	5
1957																
30/12 — 5/1	—	—	—	—	9	79	18	67	193	43	410	452	187	147	156	7
6/1 — 12/1	—	—	—	1	6	74	20	74	221	90	526	508	163	162	170	8
13/1 — 19/1	—	—	—	—	6	59	31	90	246	67	477	509	222	133	205	14
20/1 — 26/1	—	—	1	—	12	59	27	82	229	86	443	506	198	118	192	10
27/1 — 2/2	—	—	1	—	8	59	44	90	239	87	508	522	163	89	259	20
3/2 — 9/2	—	—	—	—	12	60	45	85	203	83	437	516	182	103	220	17
10/2 — 16/2	—	—	—	—	5	74	47	123	224	110	404	489	154	104	197	17
17/2 — 23/2	1	—	1	—	9	91	55	108	198	120	380	492	130	115	145	20
24/2 — 2/3	—	1	—	—	9	89	50	89	142	100	418	494	164	104	109	15



Tab. 6. Ugens (24/2-2/3) dødsfald fordelt på dødsårsager og aldersklasser.

Dødsårsag (International statistical classification of diseases, injuries, and causes of death. Abbreviated list of 50 causes for tabulation of mortality. 1948.)	Alder								Året 1955		Den tilsvarende uge i				
	Under 1 år		15-64 år		65 år og derover		Ialt	mænd	kvinder	mænd	kvinder	1955	1956		
	i ægteskab	uden for ægteskab	1-4 år	5-14 år	mænd	kvinder								mænd	kvinder
B 1 Tuberculosis systemae respiratoriae					2		1	3	2	1	41	21	3	—	
B 2 Tuberculosis aliorum organorum											1	6	—	1	
B 3 Syphilis											24	10	2	—	
B 4 Febris typhoidea (excl. febris paratyphoidea B 17 a)															
B 6 Dysenteria (incl. »paradysenteria«)															
B 7 Scarlatina et tonsillitis acuta (streptococcus)															
B 8 Diphtheria															
B 9 Pertussis											1	1			
B 10 Meningitis purulenta (meningococcus) et infect. mening.															
B 12 Poliomyelitis anterior acuta															
B 14 Morbilli															
B 17 a Febris paratyphoidea				1				1		1	9	11		1	
B 17 Alii morbi infectiosi et parasitici						11	3	12	7	33	906	959	39	36	
B 18 Neoplasma malignum						1	1	2	2	2	43	47	1	—	
B 19 Neoplasma benignum et neoplasma (typus incertus)						1	1	1	3	1	21	20	4	4	
B 20 Diabetes mellitus											4	16	1	—	
B 21 Anaemia (typi varii)						1		4	8	13	401	499	17	13	
B 22 Laesiones vascul. syst. cerebrospin. (incl. apopl. cer.)											8	5			
B 23 Meningitis non meningococcica											5	7			
B 24 Febris rheumatica (incl. morbus cordis rheum. acutus)							1			1	28	47	2	4	
B 25 Morbus cordis rheumaticus chronicus						8		9	17	34	812	677	27	33	
B 26 Morbus cordis arterioscleroticus et degenerativus						5		3	2	10	263	258	11	10	
B 27 Alii morbi cordis								1		1	75	107	10	5	
B 28 Hypertensio arterialis + morb. cord. (incl. nephroscl.)											15	12		1	
B 29 Hypertensio arterialis (incl. nephrosclerosis)											5	8			
B 30 Influenza (incl. complicationes variae)					1			1	1		79	71	3	6	
B 31 Pneumonia (typi varii)											25	14	3	—	
B 32 Bronchitis											51	17	2	3	
B 33 Ulcus duodeni et ulcus ventriculi											7	8		1	
B 34 Appendicitis								2	2	2	25	28			
B 35 Hernia, ileus etc.								1	1		9	11	1	—	
B 36 Gastritis, enteritis, colitis (excl. neonatorum B 43)						1		1	2	2	45	57	1	2	
B 37 Cirrhosis hepatis											23	24	1	2	
B 38 Nephritis, nephrosis (excl. nephroscler. B 28, B 29)								1	1	1	64	1	5	4	
B 39 Hyperplasia prostatae												1		1	
B 40 Morbi et complicationes graviditatis, partus et puerp.	2	1	2					5	4	1	33	33	2	2	
B 41 Malformatio congenita								6	3	3	62	52	5	3	
B 42 Laesiones int. part. asph. neonat. atelect. pulm. neonat.	6											2			
B 43 Morbi infect. neonat. (incl. diarrhoea, gastroent.)											38	25	4	—	
B 44 Alii morbi neonatorum								2	2	2	18	17	1	—	
B 45 Senilitas, causa mort. ignota, causa mort. male defin.						2	3	2	3	10	317	425	9	13	
B 46 Alii morbi (non nom. B 1—B 45 descript.)								1	1		77	36	2	—	
BE 47 Accidentia vehiculi motoris						2	1	3	1	7	125	123	3	6	
BE 48 Aliae accidentiae						1	1		2	4	194	107	12	3	
BE 49 Suicidium, laesio auto-inflicta											4	3		—	
BE 50 Homicidium, impetus, laesio in bello, execut. leg.														—	
Summa	8	1	2	1	35	10	38	48	143	80	63	3858	3765	171	154

# UGENTLIG OVERSIGT

over

## fødsler, sygdomme og dødsfald

i

### KØBENHAVN

Bulletin hebdomadaire de statistique démographique et médicale

de la ville de

### Copenhague.

Offentliggjort af Københavns stadslæge ifølge kommunalbestyrelsens foranstaltning.

Nr. 10 - 1957

Fra søndag d. 3. marts 1957 til lørdag d. 9. marts 1957 begge dage incl.

82. årgang

Middelfolketallet (population moyenne) for 1955: 754.100 personer.

Fødselshyppigheden (natalité) ..... 13,2

Dødeligheden (mortalité) ..... 10,1 } pr. 1000 indbyggere i 1955.

Ægteskabshyppigheden (nuptialité) .... 9,9

Børnedødeligheden (mortalité infantile) 24,0 pr. 1000 levendefødte i 1955.

Tab. 1. Ugens fødsler og dødsfald m. m. Naissances, décès etc. de la semaine.

	Levendefødte Nés vivants.			Dødfødte Morts-nés			Dødsfald efter alder (dødfødte ikke medregnede). Décès (Morts-nés excl.)										Deraf døde på hospital Décès dans les hôpit.	Døde hjemmehør. Décès domiciliés	
	i ægte- skab légit.	udenf. ægteskab illégit.	Ialt total	i ægte- skab légit.	udenf. ægteskab illégit.	Ialt total	0-1 år		1-4 år	5-14 år	15-44 år	45-64 år	65-79 år	80- år	Ialt	i Køben- havn à Copen- hague		uden for Københ. hors de Copenh.	
							i ægte- skab légit.	uf. ægteskab illégit.											
Mandk. Masc...	75	25	100	1	1	2	6	—	2	1	15*	26	41	12	103	63	85	18	
Kvindek. Fém...	98	15	113	1	1	2	—	—	1	3	5	20	32	17	78	59	69	9	
Ialt Total .....	173	40	213	2	2	4	6	—	3	4	20	46	73	29	181	122	154	27	

Ægteskaber: Mariages: 107.

\*) Heraf 5 druknet ved Grønland og 1 død på skib v. Grønland.

Tab. 2. Fødsler, dødsfald m. m. Naissance, décès etc. (Chiffres provisoires) 1956 og 1957

Foreløbig opgørelse	Ægte- ska- ber Mari- ages	Lev.fødte Nés vivants		Død- fødte Morts- nés	Dødsfald Décès (mort-nés excl.)			Døde af Décès par								
		Ialt Total	udenf. ægteskab illégitimes		Ialt Total	0-1 år		1-4 år	Lunge- tuberk. Tuberc. pulmon. B 1	Kræft Maladies cancé- reuses B 18	Epidem. sygd. Maladies épidém. B3-17, B30	Hjerte- sygd. Maladies coeur B25-28	Ulykkes- tilfælde Accident. BE47, BE48	Selvmord Suicid. BE49	Øvrige Autres B2,19-24, 29, 31-46, 50	
						i ægte- skab légit	uf. ægteskab illégit.									
Året 1955. ...	6883	10808	1572	209	7640	319	56	51	67	1885	80	2204	342	298	2764	
1955 marts ...	564	966	163	23	727	24	4	6	10	182	10	217	23	26	259	
— april ....	551	960	130	14	668	24	4	3	9	150	13	196	21	26	253	
— maj .....	693	877	98	21	619	23	3	1	5	161	6	177	26	17	227	
— juni .....	623	960	130	23	585	29	3	7	3	152	7	177	23	28	195	
— juli .....	773	864	119	19	639	29	3	5	7	167	8	152	26	21	258	
— august ..	475	847	159	16	545	21	2	7	5	149	6	140	29	26	190	
— septbr. ...	558	890	130	7	545	24	8	4	4	142	6	135	35	22	201	
— oktober .	625	883	135	19	606	27	2	2	5	146	4	186	44	20	201	
— november	602	826	110	22	637	27	3	5	3	162	10	197	31	29	205	
— december	560	877	117	17	698	38	7	1	4	161	2	214	36	25	256	
Året 1956. ...	6740	10862	1744	215	7659	312	65	42	83	1940	56	2447	401	267	2465	
1956 januar ..	412	925	137	19	694	32	11	5	6	167	5	213	37	30	236	
— februar .	421	910	142	17	671	25	2	3	6	153	8	225	28	22	229	
— marts ...	565	953	160	16	650	26	—	3	7	157	4	222	33	17	210	
— april ....	645	950	146	14	665	25	4	6	9	173	7	204	36	23	213	
— maj .....	682	917	153	24	666	22	4	3	11	159	8	209	35	28	216	
— juni .....	630	870	136	20	579	27	3	3	6	163	5	163	26	26	190	
— juli .....	686	936	142	16	586	33	7	4	7	153	1	165	36	27	197	
— august ..	536	906	141	18	543	20	8	1	6	153	6	176	24	18	160	
— septbr. ...	517	890	137	18	600*	27	4	6	5	158	2	193	29	18	195	
— oktober .	493	846	148	22	678	29	6	2	5	170	3	240	40	16	204	
— november	558	859	153	18**	646	24	13	4	10	169	—	215	36	18	198	
— december	595	900	149	13	681	22	3	2	5	165	7	222	41	24	217	
1957 januar ..	388	923	144	27	717	28	5	6	8	180	4	249	41	24	211	
— februar .	464	862	145	23	618	22	7	7	7	148	7	212	29	25	190	

\*) Yderligere er et barn under 1 år af ubestemt køn registreret.

\*\*\*) Yderligere er et dødfødt barn af ubestemt køn registreret.



Tab. 3. Fra 319 praktiserende læger er i beretningsugen anmeldt følgende 2215 nye tilfælde i København; fra Frederiksberg og Københavns amt er anmeldt 1883 nye tilfælde i beretningsugen.  
*Cas de maladies épidémiques et contagieuses de la semaine déclarés par les médecins — (Déclaration obligatoire).*

	Copenhagen								Comm. voisines						
	Alder — Age								Indlagte på hospital		Frederiksberg	Københavns amts nordre lægekreds		Københavns amts søndre lægekreds	Indlagte på hospital
	Fra 0—1 år	Fra 1—4 år	Fra 5—14 år	Fra 15—64 år		65 år og derover		Ialt Total	Ialt	Deraf på hospital					
				Mænd	Kvinder	Mænd	Kvinder								
1. Febris typhoidea	—	—	—	—	—	—	—	—	—	—	—	—	—	1	
2. » paratyphoidea	—	—	—	—	—	—	—	—	—	—	—	—	—	2	
3. Meningit. cerebrospin. epidem.	—	—	—	—	—	—	—	—	—	—	—	—	—	3	
4. Poliomyelit. ac. paralytica	—	—	—	—	—	—	—	—	—	—	—	—	—	4	
» » » aparalytica	—	—	—	—	—	—	—	—	—	—	—	—	—	5	
5. Encephalitis epidem. acuta	—	—	—	—	—	—	—	—	—	—	—	—	—	6	
6. Dysenteria (paradysenteria)	—	—	—	—	—	—	—	—	—	—	—	—	—	7	
7. Malaria, opstået i Danmark	—	—	—	—	—	—	—	—	—	—	—	—	—	8	
» » » udenf. Danm.	—	—	—	—	—	—	—	—	—	—	—	—	—	9	
8. Diphtheria	—	—	—	—	—	—	—	—	—	—	6	5	2	10	
9. Scarlatina	—	5	11	—	—	—	—	16	—	—	—	—	—	11	
10. Sepsis puerperalis post abortum	—	—	—	—	—	—	—	—	—	—	—	—	—	12	
» » » partum	—	—	—	—	—	—	—	—	—	—	—	—	—	13	
11. Pemphigus neonat.	2	—	—	—	—	—	—	2	1	—	—	—	—	14	
12. Tetanus neonat.	—	—	—	—	—	—	—	—	—	—	—	—	—	15	
13. Morbilli	—	30	29	—	—	—	—	59	3	—	9	39	59	2	
14. Rubeolae	3	24	25	1	1	—	—	54	1	1	7	14	14	—	
15. Varicellae	—	28	57	—	—	—	—	86	4	—	17	46	34	—	
16. Pertussis	8	81	53	3	2	—	—	147	10	—	20	65	59	2	
17. Parotitis epidemica	—	28	65	3	11	—	—	107	2	—	12	24	38	1	
18. Influenza	3	46	123	278	260	20	18	748	27	12	105	253	274	1	
19. Angina tonsillaris	11	97	146	117	122	—	2	495	37	12	83	158	154	4	
20. Tracheo-bronchitis	4	29	15	25	30	7	23	133	7	1	38	71	37	—	
21. Bronchopneumonia et bronchit. capill.	6	13	11	20	29	16	17	112	29	1	19	28	23	8	
22. Pneumonia crouposa	—	1	1	4	2	2	3	13	6	1	2	1	1	1	
23. Gastro-enteritis ac. infect.	10	24	26	27	32	6	3	128	8	—	26	58	63	1	
24. Hepatitis epidemica acuta	1	1	6	5	2	1	1	17	10	1	—	1	1	1	
25. Febris rheumatica	—	—	—	3	1	—	—	4	3	—	—	—	—	—	
26. Erysipelas	—	—	—	—	5	—	—	2	7	—	—	—	—	—	
» a. Febris undulans	—	—	—	—	—	—	—	—	—	—	—	—	—	„a.	
» b. Myalgia epid.	—	—	—	—	—	—	—	—	—	—	—	—	—	„b.	
» c. Ornithose	—	—	—	—	—	—	—	—	—	—	—	—	—	„c.	
Sum	48	407	568	486	498	52	69	2128	148	29	345	766	766	21	
27. Gonorrh., ikke tidl. diagnostic.	—	—	—	49	31	—	—	80	7	6	2	1	—	27	
28. Ulcus venereum » » »	—	—	—	—	—	—	—	—	—	—	—	—	—	28	
29. Syphilis acquisita, friske tilfælde	—	—	—	—	—	—	—	—	—	—	—	—	—	29	
30. Syphilis congenita, ikke tidl. diagn.	—	—	—	—	—	—	—	—	—	—	—	—	—	30	
31. Lymphogranuloma inguinale	—	—	—	—	—	—	—	—	—	—	—	—	—	31	
32. Delirium tremens	—	—	—	—	—	—	—	—	—	—	—	—	—	32	
33. Scabies	—	—	2	4	1	—	—	7	1	1	—	—	3	33	
Ialt Total	48	407	570	539	530	52	69	2215	156	36	347	767	769	21	

Tab. 4. Patienter i stadens hospitaler. *Malades dans les hôpitaux de la ville.*

	1956						1957						
	15. dec.	22. dec.	29. dec.	5. jan.	12. jan.	19. jan.	26. jan.	2. febr.	9. febr.	16. febr.	23. febr.	2. marts	9. marts
<b>Kommunale hospitaler Hôpitaux municipaux</b>													
Kommunehospitalet	989	816	887	973	1020	1011	1030	1038	1062	1074	1036	1060	1065
Øresundshospitalet	262	256	252	282	302	305	308	299	304	311	310	291	296
Blegdamskospitalet	446	377	418	448	466	479	486	474	479	468	476	458	445
Rudolph Berghs hospital	144	144	117	144	170	168	164	156	162	148	157	157	163
Sundby hospital	427	354	393	428	451	434	431	444	454	451	458	448	436
Bispebjerg hospital	1108	899	982	1148	1212	1149	1149	1164	1190	1209	1194	1156	1120
Børnehospitalet på Fuglebakken	119	98	109	136	139	146	147	143	143	150	145	145	143
Nørre hospital	247	238	244	249	238	236	238	244	239	242	242	243	234
Hospitalet på Forchammersvej	65	57	52	63	74	71	77	78	78	79	71	77	75
Balders hospital	55	44	46	56	63	69	70	69	65	63	64	65	67
Sønderbro hospital	119	81	84	125	133	130	132	122	114	116	126	114	139
Ialt	3981	3364	3584	4052	4268	4198	4232	4231	4290	4311	4279	4214	4183
<b>Private hospitaler Hôpitaux privés</b>													
Dronning Louises børnehospital	152	113	106	145	163	169	172	170	172	176	176	167	162
St. Josephs hospital	287	240	264	305	314	296	307	295	316	313	295	310	313
St. Elisabeths hospital	138	118	97	123	140	142	142	147	148	147	142	146	153
Finseninstitutet og Radiumstationen	301	187	247	306	318	339	346	327	350	320	306	314	315
Ortopædisk hospital	183	92	97	168	185	189	188	199	199	197	194	190	208
Ialt	1061	750	811	1047	1120	1135	1155	1138	1165	1153	1113	1127	1151
<b>Statshospitaler Hôpitaux de l'État</b>													
Rigshospitalet; sygeafdelingerne	1080	822	828	990	1128	1143	1171	1190	1193	1200	1136	1189	1197
» » fødeafdelingerne	165	142	128	170	170	153	179	178	175	169	166	172	157
Militærhospitalet	616	449	421	482	593	635	667	667	644	631	641	623	632
Ialt	1861	1413	1377	1642	1891	1931	2017	2035	2012	2000	1943	1984	1986

Tabel 5. Oversigt over sygelighed af de vigtigste epidemiske sygdomme i København Nr. 10 — 1957  
 Morbidité par les maladies épidémiques principales. (Chiffres provisoires).

Foreløbig opgørelse	Febris typh.	Febris parat.	Menigitis cerebro-spin. epidem.	Polio-myelitis ant. acuta	Scarlatina	Morbilli	Rubeolae	Variellae	Pertussis	Parotitis epid.	Influenza	Angina tons.	Tracheo-bronch.	Pneumonia (21+22)	Gastro-enteritis	Hepatitis epid. ac.
1955																
18/9 — 24/9	—	—	1	2	7	1	11	23	74	4	215	577	89	64	115	21
25/9 — 1/10	—	—	2	1	18	6	11	22	61	11	295	550	100	66	91	18
2/10 — 8/10	—	—	—	—	18	6	8	22	63	9	379	562	113	82	97	13
9/10 — 15/10	—	—	1	—	15	11	6	35	81	16	439	615	160	97	95	11
16/10 — 22/10	—	—	—	—	14	9	6	29	79	13	311	479	138	58	63	21
23/10 — 29/10	—	—	—	—	14	13	18	21	99	20	344	584	150	100	80	27
30/10 — 5/11	—	—	—	—	9	17	12	17	71	20	476	577	148	79	86	23
6/11 — 12/11	—	—	—	—	21	16	12	34	83	20	486	599	192	102	78	34
13/11 — 19/11	—	1	—	—	15	21	20	57	121	21	447	584	178	103	78	29
20/11 — 26/11	—	—	—	—	10	31	19	31	109	10	440	531	186	98	69	17
27/11 — 3/12	—	—	—	—	18	32	14	69	129	31	450	533	176	83	76	16
4/12 — 10/12	—	—	—	—	5	61	16	58	130	21	414	545	181	102	57	31
11/12 — 17/12	—	—	1	—	20	85	17	79	126	35	431	530	178	100	65	21
18/12 — 24/12	—	—	—	—	10	52	10	60	61	26	278	392	112	75	57	9
25/12 — 31/12	—	—	1	—	18	103	14	83	89	26	395	523	203	155	135	28
1956																
1/1 — 7/1	—	—	—	—	13	151	27	130	135	47	455	532	197	142	166	27
8/1 — 14/1	—	—	1	—	10	114	21	76	113	63	469	557	231	131	130	22
15/1 — 21/1	—	—	—	—	15	167	23	124	171	33	522	541	208	127	149	37
22/1 — 28/1	—	—	—	—	16	207	26	103	156	51	550	570	197	126	143	32
29/1 — 4/2	—	1	1	—	9	201	10	101	136	48	574	522	189	104	195	19
5/2 — 11/2	—	—	—	—	9	244	31	114	155	58	576	534	215	144	247	17
12/2 — 18/2	—	—	—	—	9	280	19	123	114	57	750	633	250	141	230	31
19/2 — 25/2	—	—	1	—	7	273	21	133	112	64	668	552	226	140	241	26
26/2 — 3/3	—	—	—	—	14	374	29	147	150	51	645	584	237	148	263	36
4/3 — 10/3	—	—	1	—	4	357	37	112	117	63	492	490	153	124	259	24
11/3 — 17/3	—	—	2	—	17	369	27	138	120	78	471	523	163	118	291	18
18/3 — 24/3	—	—	1	—	11	380	42	111	147	48	438	491	190	123	217	18
25/3 — 31/3	—	—	—	—	6	252	16	74	88	38	316	310	98	85	112	12
1/4 — 7/4	—	—	1	—	4	353	18	136	100	83	357	413	121	136	114	13
8/4 — 14/4	—	—	—	—	12	335	32	97	128	68	323	457	168	124	133	15
15/4 — 21/4	—	—	5	—	12	358	24	123	146	58	345	376	138	97	101	16
22/4 — 28/4	—	—	1	—	4	412	19	80	127	73	304	361	113	84	79	14
29/4 — 5/5	—	—	—	—	6	412	28	96	150	69	357	440	125	90	87	13
6/5 — 12/5	—	—	—	—	7	329	26	91	108	55	320	438	114	89	70	7
13/5 — 19/5	—	—	—	—	7	239	22	78	105	55	255	341	81	74	45	9
20/5 — 26/5	—	—	1	—	5	259	20	63	114	43	231	379	81	102	59	10
27/5 — 2/6	1	—	—	—	4	266	14	42	102	42	181	340	73	96	60	8
3/6 — 9/6	—	—	1	—	4	178	14	46	68	47	179	354	76	66	69	15
10/6 — 16/6	—	—	—	—	9	189	23	41	79	45	163	316	55	62	57	18
17/6 — 23/6	—	—	1	—	6	116	8	25	81	26	133	299	48	51	57	10
24/6 — 30/6	—	—	—	—	6	133	17	21	110	22	155	312	70	45	85	12
1/7 — 7/7	—	—	—	1	5	91	14	25	91	31	131	275	55	32	45	9
8/7 — 14/7	—	—	—	—	2	58	13	14	70	18	85	278	44	34	55	9
15/7 — 21/7	—	—	—	—	5	42	3	14	88	16	69	260	47	46	56	4
22/7 — 28/7	—	1	—	—	2	29	16	13	74	11	78	246	33	35	50	10
29/7 — 4/8	—	—	—	—	5	27	9	10	65	9	72	257	32	36	57	9
5/8 — 11/8	—	—	—	—	10	27	8	9	100	15	118	356	39	45	64	11
12/8 — 18/8	—	1	1	—	7	38	9	17	151	6	137	352	47	39	210	16
19/8 — 25/8	1	—	—	—	6	27	16	16	168	23	186	432	65	48	131	11
26/8 — 1/9	—	—	—	—	7	38	20	17	163	19	223	410	63	54	101	9
2/9 — 8/9	—	—	1	—	9	28	24	11	171	31	218	403	91	77	99	20
9/9 — 15/9	—	—	1	2	7	35	30	7	169	30	270	468	91	47	134	21
16/9 — 22/9	—	—	—	—	11	30	33	10	152	37	320	512	97	89	107	8
23/9 — 29/9	—	—	—	1	7	41	27	12	152	18	318	460	117	55	75	9
30/9 — 6/10	—	—	1	—	11	27	33	21	183	21	362	438	134	69	82	12
7/10 — 13/10	—	1	—	1	16	30	26	18	178	22	336	483	125	84	83	12
14/10 — 20/10	—	1	—	2	12	38	32	29	166	32	359	482	114	99	78	10
21/10 — 27/10	—	—	1	—	17	27	24	18	179	32	382	465	133	74	87	7
28/10 — 3/11	—	—	3	—	19	27	30	21	197	39	426	470	131	70	71	12
4/11 — 10/11	—	—	—	—	6	37	21	23	175	47	412	551	141	106	69	8
11/11 — 17/11	—	—	—	—	7	63	27	26	246	53	474	530	162	100	88	12
18/11 — 24/11	—	—	—	1	10	49	17	37	264	38	503	534	150	128	92	9
25/11 — 1/12	—	—	—	1	7	65	21	36	236	40	428	512	155	107	92	8
2/12 — 8/12	—	—	1	—	11	50	33	47	229	61	505	559	151	141	104	8
9/12 — 15/12	—	—	—	1	5	72	28	66	211	56	428	519	174	109	105	8
16/12 — 22/12	—	—	1	1	6	64	14	34	144	49	280	369	136	89	60	9
23/12 — 29/12	—	—	—	1	3	43	8	39	115	35	227	311	137	86	101	5
1957																
30/12 — 5/1	—	—	—	—	9	79	18	67	193	43	410	452	187	147	156	7
6/1 — 12/1	—	—	—	1	6	74	20	74	221	90	526	508	163	162	170	8
13/1 — 19/1	—	—	—	—	6	59	31	90	246	67	477	509	222	133	205	14
20/1 — 26/1	—	—	1	—	12	59	27	82	229	86	443	506	198	118	192	10
27/1 — 2/2	—	—	1	—	8	59	44	90	239	87	508	522	163	89	259	20
3/2 — 9/2	—	—	—	—	12	60	45	85	203	83	437	516	182	103	220	17
10/2 — 16/2	—	—	—	—	5	74	47	123	224	110	404	489	154	104	197	17
17/2 — 23/2	1	—	1	—	9	91	55	108	198	120	380	492	130	115	145	20
24/2 — 2/3	—	1	—	—	9	89	50	89	142	100	418	494	164	104	109	15
3/3 — 9/3	—	—	—	—	16	59	54	86	147	107	748	495	133	125	128	17

Tab. 6. Ugens (<sup>3</sup>/<sub>3</sub>—<sup>9</sup>/<sub>3</sub>) dødsfald fordelt på dødsårsager og aldersklasser.

Dødsårsag <small>(International statistical classification of diseases, injuries, and causes of death. Abbreviated list of 50 causes for tabulation of mortality. 1948.)</small>	Alder								Ialt	mænd	kvinder	Året 1955		Den tilsvarende uge i		
	Under 1 år		1-4 år	5-14 år	15-64 år		65 år og derover	mænd				kvinder	mænd	kvinder	1955	1956
	i ægteskab	uden for ægteskab			mænd	kvinder										
B 1 Tuberculosis systemae respiratoriae					1				1	1		41	21	4	2	
B 2 Tuberculosis aliorum organorum												1	6			
B 3 Syphilis												24	10	1		
B 4 Febris typhoidea (excl. febris paratyphoidea B 17 a)																
B 6 Dysenteria (incl. »paradysenteria«)																
B 7 Scarlatina et tonsillitis acuta (streptococcus)																
B 8 Diphtheria															1	
B 9 Pertussis												1	1			
B 10 Meningitis purulenta (meningococcus) et infect. mening.																
B 12 Poliomyelitis anterior acuta																
B 14 Morbilli																
B 17 a Febris paratyphoidea												9	11	1		
B 17 Alii morbi infectiosi et parasitici																
B 18 Neoplasma malignum			1	1	10	9	14	8	43	25	18	906	959	35	36	
B 19 Neoplasma benignum et neoplasma (typus incertus)						1			1		1	43	47	1	2	
B 20 Diabetes mellitus							1	1	2	1	1	21	20	1	1	
B 21 Anaemia (typi varii)								1	1	1	1	4	16			
B 22 Laesiones vascul. syst. cerebrospin. (incl. apopl. cer.)			1		1	3	7	5	17	9	8	401	499	16	12	
B 23 Meningitis non meningococcica				1					1	1		8	5			
B 24 Febris rheumatica (incl. morbus cordis rheum. acutus)												5	7			
B 25 Morbus cordis rheumaticus chronicus												28	47		1	
B 26 Morbus cordis arterioscleroticus et degenerativus						3	3	15	18	39	18	812	677	31	21	
B 27 Alii morbi cordis						3	1	5	4	13	8	263	258	13	17	
B 28 Hypertensio arterialis + morb. cord. (incl. nephroscl.)						1		1	3	5	2	75	107	1	2	
B 29 Hypertensio arterialis (incl. nephrosclerosis)							1		1	2	2	15	12	1	2	
B 30 Influenza (incl. complicationes variae)												5	8			
B 31 Pneumonia (typi varii)					1		1		2	2		79	71	1	4	
B 32 Bronchitis								2	2	2		25	14	5	2	
B 33 Ulcus duodeni et ulcus ventriculi								2	2	2		51	17	3	3	
B 34 Appendicitis								1	1	1		7	8		2	
B 35 Hernia, ileus etc.			1						1	1		25	28	3	1	
B 36 Gastritis, enteritis, colitis (excl. neonatorum B 43)						1		1	2	2		9	11			
B 37 Cirrhosis hepatis									2	2		45	57	3	4	
B 38 Nephritis, nephrosis (excl. nephroscler. B 28, B 29)									2	2		23	24		1	
B 39 Hyperplasia prostatae								1	1	1		64		1	3	
B 40 Morbi et complicationes graviditatis, partus et puerp.													1			
B 41 Malformatio congenita	3			2					5	3	2	33	33	3	3	
B 42 Laesiones int. part. asph. neonat. atelect. pulm. neonat.	3								3	3		62	52	4	1	
B 43 Morbi infect. neonat. (incl. diarrhoea, gastroent.)													2			
B 44 Alii morbi neonatorum												38	25	3		
B 45 Senilitas, causa mort. ignota, causa mort. male defin.								2	2	2		18	17			
B 46 Alii morbi (non nom. B 1—B 45 descript.)					2	6	2	2	12	4	8	317	425	14	10	
BE 47 Accidentia vehiculi motoris					1		2	3	14	11	3	77	36	1	3	
BE 48 Aliae accidentiae					9*				10	9	1	125	123		5	
BE 49 Suicidium, laesio auto-inflicta					8	1	1		10	9	1	194	107	5	5	
BE 50 Homicidium, impetus, laesio in bello, execut. leg.												4	3			
Summa	6		3	4	41	25	53	49	181	103	78	3858	3765	151	144	

\*) Heraf 6 døde ved Grønland



# UGENTLIG OVERSIGT

over

## fødsler, sygdomme og dødsfald

i

### KØBENHAVN

Bulletin hebdomadaire de statistique démographique et médicale

de la ville de

### Copenhague.

Offentliggjort af Københavns stadslæge ifølge kommunalbestyrelsens foranstaltning.

Nr. 11 - 1957

Fra søndag d. 10. marts 1957 til lørdag d. 16. marts 1957 begge dage incl.

82. årgang

Middelfolketallet (population moyenne) for 1955: 754.100 personer.

Fødselshyppigheden (natalité) ..... 13,2

Dødeligheden (mortalité) ..... 10,1 } pr. 1000 indbyggere i 1955.

Ægteskabshyppigheden (nuptialité) .... 9,9

Børnedødeligheden (mortalité infantile) 24,0 pr. 1000 levendefødte i 1955.

Tab. 1. Ugens fødsler og dødsfald m. m. Naissances, décès etc. de la semaine.

	Levendefødte Nés vivants.			Dødfødte Morts-nés			Dødsfald efter alder (dødfødte ikke medregnede). Décès (Morts-nés excl.)										Deraf døde på hospital Décès dans les hôpitaux.	Døde hjemmehør. Décès domiciliés	
	i ægte- skab légit.	udenf. ægte- skab illégit.	Ialt total	i ægte- skab légit.	udenf. ægte- skab illégit.	Ialt total	0-1 år											i Køben- havn à Copen- hague	uden for Københ. hors de Copenh.
							i ægte- skab légit.	uf. æg- teskab illégit.	1-4 år	5-14 år	15-44 år	45-64 år	65-79 år	80- år	Ialt				
Mandk. Masc...	98	29	127	—	—	—	4	—	—	—	—	7	35	23	11	81	61	75	6
Kvindek. Fem...	86	20	106	3	—	3	3	1	1	1	7	13	33	14	68	45	63	5	
Ialt Total .....	184	49	233	3	—	3	7	1	1	1	10	48	56	25	149	106	138	11	

Ægteskaber: Mariages: 137.

Tab. 2. Fødsler, dødsfald m. m. Naissance, décès etc. (Chiffres provisoires) 1956 og 1957

Foreløbig opgørelse	Ægte- ska- ber Mari- ages	Lev.fødte Nés vivants		Død- fødte Morts- nés	Dødsfald Décès (mort-nés excl.)			Døde af Décès par							
		Ialt Total	udenf. ægte- skab illégitimes		Ialt Total	0-1 år		1-4 år	Lunge- tuberk. Tuberc. pulmon. B 18	Kræft Maladies cancé- reuses B 18	Epidem. sygd. Maladies épidém. B3-17, B30	Hjerte- sygd. Maladies coeur B25-28	Ulykkes- tilfælde Accident. BE47, BE48	Selvmord Suicid. BE49	Øvrige Autres B2,19-24, 29, 31-46, 50
						i ægte- skab légit	uf. æg- teskab illégit.								
Året 1955. . .	6883	10808	1572	209	7640	319	56	51	67	1885	80	2204	342	298	2764
1955 marts . .	564	966	163	23	727	24	4	6	10	182	10	217	23	26	259
— april . . . .	551	960	130	14	668	24	4	3	9	150	13	196	21	26	253
— maj . . . . .	693	877	98	21	619	23	3	1	5	161	6	177	26	17	227
— juni . . . . .	623	960	130	23	585	29	3	7	3	152	7	177	23	28	195
— juli . . . . .	773	864	119	19	639	29	3	5	7	167	8	152	26	21	258
— august . . .	475	847	159	16	545	21	2	7	5	149	6	140	29	26	190
— septbr. . . .	558	890	130	7	545	24	8	4	4	142	6	135	35	22	201
— oktober . . .	625	883	135	19	606	27	2	2	5	146	4	186	44	20	201
— november . .	602	826	110	22	637	27	3	5	3	162	10	197	31	29	205
— december . .	560	877	117	17	698	38	7	1	4	161	2	214	36	25	256
Året 1956. . .	6740	10862	1744	215	7659	312	65	42	83	1940	56	2447	401	267	2465
1956 januar . .	412	925	137	19	694	32	11	5	6	167	5	213	37	30	236
— februar . . .	421	910	142	17	671	25	2	3	6	153	8	225	28	22	229
— marts . . . .	565	953	160	16	650	26	—	3	7	157	4	222	33	17	210
— april . . . . .	645	950	146	14	665	25	4	6	9	173	7	204	36	23	213
— maj . . . . .	682	917	153	24	666	22	4	3	11	159	8	209	35	28	216
— juni . . . . .	630	870	136	20	579	27	3	3	6	163	5	163	26	26	190
— juli . . . . .	686	936	142	16	586	33	7	4	7	153	1	165	36	27	197
— august . . . .	536	906	141	18	543	20	8	1	6	153	6	176	24	18	160
— septbr. . . .	517	890	137	18	600*	27	4	6	5	158	2	193	29	18	195
— oktober . . .	493	846	148	22	678	29	6	2	5	170	3	240	40	16	204
— november . .	558	859	153	18**	646	24	13	4	10	169	—	215	36	18	198
— december . .	595	900	149	13	681	22	3	2	5	165	7	222	41	24	217
1957 januar . .	388	923	144	27	717	28	5	6	8	180	4	249	41	24	211
— februar . . .	464	862	145	23	618	22	7	7	7	148	7	212	29	25	190

\*) Yderligere er et barn under 1 år af ubestemmeligt køn registreret.

\*\*) Yderligere er et dødfødt barn af ubestemmeligt køn registreret.

Tab. 3. Fra 333 praktiserende læger er i beretningsugen anmeldt følgende 3781 nye tilfælde i København; fra Frederiksberg og Københavns amt er anmeldt 2348 nye tilfælde i beretningsugen.  
 Cas de maladies épidémiques et contagieuses de la semaine déclarés par les médecins — (Déclaration obligatoire).

Morbi epidemici.	Copenhagen								Comm. voisines						
	Alder — Age								Indlagte på hospital		Frederiksberg	Københavns amts nordre legekræds	Københavns amts søndre legekræds		Indlagte på hospital
	Fra 0—1 år	Fra 1—4 år	Fra 5—14 år	Fra 15—64 år		65 år og derover		Ialt Total	Ialt	Deraf på Militær hosp.					
				Mænd	Kvinder	Mænd	Kvinder								
1. Febris typhoidea	—	—	—	—	—	—	—	—	—	—	—	—	—	—	1
2. » paratyphoidea	—	—	—	—	—	—	—	—	—	—	—	—	—	—	2
3. Meningit. cerebrospin. epidem.	—	—	—	—	—	—	—	—	—	—	—	—	—	—	3
4. Poliomy. ant. ac. paralytica	—	—	—	—	—	—	—	—	—	—	—	—	—	—	4
» » » aparalytica	—	—	—	—	—	—	—	—	—	—	—	—	—	—	5
5. Encephalitis epidem. acuta	—	—	—	—	—	—	—	—	—	—	—	—	—	—	6
6. Dysenteria (paradysenteria)	1	—	—	—	—	—	—	—	—	—	—	—	—	—	7
7. Malaria, opstået i Danmark	—	—	—	—	—	—	—	—	—	—	—	—	—	—	8
» » udenf. Danm.	—	—	—	—	—	—	—	—	—	—	—	—	—	—	9
8. Diphtheria	—	2	11	—	—	—	—	13	1	—	2	4	2	—	10
9. Scarlatina	—	—	—	—	—	—	—	—	—	—	—	—	—	—	11
10. Sepsis puerperalis post abortum	—	—	—	—	—	—	—	—	—	—	—	—	—	—	12
» » » partum	—	—	—	—	—	—	—	—	—	—	—	—	—	—	13
11. Pemphigus neonat.	2	—	—	—	—	—	—	—	—	—	—	—	—	—	14
12. Tetanus neonat.	—	—	—	—	—	—	—	—	—	—	—	—	—	—	15
13. Morbilli	1	25	28	—	—	—	—	54	3	—	7	56	55	3	16
14. Rubeolae	1	24	33	—	1	—	—	59	—	—	10	29	23	—	17
15. Varicellae	4	38	43	—	—	—	—	85	8	—	15	32	25	1	18
16. Pertussis	6	99	83	2	5	—	—	195	10	—	23	103	61	3	19
17. Parotitis epidemica	—	24	68	4	5	—	—	101	2	—	13	31	45	—	20
18. Influenza	8	143	494	589	688	28	48	1998	30	26	169	443	438	—	21
19. Angina tonsillaris	19	125	198	173	152	3	1	671	65	8	73	123	184	8	22
20. Tracheo-bronchitis	22	44	32	47	44	14	22	225	17	—	35	45	57	—	23
21. Bronchopneum. et bronchit. capill.	5	16	18	12	39	18	24	132	52	2	22	40	31	6	24
22. Pneumonia crouposa	—	—	1	5	4	1	2	13	4	1	3	5	3	—	25
23. Gastro-enteritis ac. infect.	5	25	30	26	18	2	5	111	9	1	23	51	48	2	26
24. Hepatitis epidemica acuta	—	1	4	4	3	1	2	15	4	—	2	—	1	—	„a.
25. Febris rheumatica	—	—	1	1	—	—	—	2	—	—	—	—	—	—	„b.
26. Erysipelas	—	—	—	1	—	—	—	—	—	—	—	—	—	—	„c.
» a. Febris undulans	—	—	—	—	—	—	—	—	—	—	—	—	—	—	„a.
» b. Myalgia epid.	—	—	—	—	—	—	—	—	—	—	—	—	—	—	„b.
» c. Ornithose	—	—	—	—	—	—	—	—	—	—	—	—	—	—	„c.
Sum	74	566	1044	864	959	67	106	3680	206	38	397	966	977	25	
27. Gonorrh., ikke tidl. diagnostic.	—	—	—	53	33	—	—	86	5	1	5	2	1	—	27
28. Ulcus venereum » » »	—	—	—	—	—	—	—	—	—	—	—	—	—	—	28
29. Syphilis acquisita, friske tilfælde	—	—	—	—	—	—	—	—	—	—	—	—	—	—	29
30. Syphilis congenit., ikke tidl. diagn.	—	—	—	—	—	—	—	—	—	—	—	—	—	—	30
31. Lymphogranuloma inguinale	—	—	—	3	—	—	—	3	3	—	—	—	—	—	31
32. Delirium tremens	—	1	2	7	2	—	—	12	3	3	—	—	—	—	32
33. Scabies	—	—	—	—	—	—	—	—	—	—	—	—	—	—	33
Ialt Total	74	567	1046	927	994	67	106	3781	217	42	402	968	978	25	

Tab. 4. Patienter i stadens hospitaler. Malades dans les hôpitaux de la ville.

	1956						1957						
	22. dec.	29. dec.	5. jan.	12. jan.	19. jan.	26. jan.	2. febr.	9. febr.	16. febr.	23. febr.	2. marts	9. marts	16. marts
<b>Kommunale hospitaler Hôpitaux municipaux</b>													
Kommunehospitalet	816	887	973	1020	1011	1030	1038	1062	1074	1036	1060	1065	1057
Øresundshospitalet	256	252	282	302	305	308	299	304	311	310	291	296	306
Blegdams hospitalet	377	418	448	466	479	486	474	479	468	476	458	445	472
Rudolph Berghs hospital	144	117	144	170	168	164	156	162	148	157	157	163	164
Sundby hospital	354	393	428	451	434	431	444	454	451	458	448	436	448
Bispebjerg hospital	899	982	1148	1212	1149	1149	1164	1190	1209	1194	1156	1120	1169
Børnehospitalet på Fuglebakken	98	109	136	139	146	147	143	143	150	145	145	143	140
Nørre hospital	238	244	249	238	236	238	244	239	242	242	243	234	242
Hospitalet på Forchammersvej	57	52	63	74	71	77	78	79	79	71	77	75	78
Balders hospital	44	46	56	63	69	70	69	65	63	64	65	67	63
Sønderbro hospital	81	84	125	133	130	132	122	114	116	126	114	139	130
Ialt	3364	3584	4052	4268	4198	4232	4231	4290	4311	4279	4214	4183	4269
<b>Private hospitaler Hôpitaux privés</b>													
Dronning Louises børnehospital	113	106	145	163	169	172	170	172	176	176	167	162	166
St. Josephs hospital	240	264	305	314	296	307	295	316	313	295	310	313	303
St. Elisabeths hospital	118	97	123	140	142	142	147	148	147	142	146	153	148
Finseninstitutet og Radiumstationen	187	247	306	318	339	346	327	330	320	306	314	315	315
Ortopædisk hospital	92	97	168	185	189	188	199	199	197	194	190	208	194
Ialt	750	811	1047	1120	1135	1155	1138	1165	1153	1113	1127	1151	1126
<b>Statshospitaler Hôpitaux de l'État</b>													
Rigshospitalet; sygeafdelingerne	822	828	990	1128	1143	1171	1190	1193	1200	1136	1189	1197	1170
» fødeafdelingerne	142	128	170	170	153	179	178	175	169	166	172	157	176
Militærhospitalet	449	421	482	593	635	667	667	644	631	641	623	632	638
Ialt	1413	1377	1642	1891	1931	2017	2035	2012	2000	1943	1984	1986	1984



Tabel 5. Oversigt over sygelighed af de vigtigste epidemiske sygdomme i København Nr. 11 — 1957  
 Morbidité par les maladies épidémiques principales. (Chiffres provisoires).

Foreløbig opgørelse	Febris typh.	Febris parat.	Menin- gitis cerebro- spin. epidem.	Polio- myeli- tis ant. acuta	Scarla- tina	Mor- billi	Rubeo- lae	Vari- cellae	Pertus- sis	Paro- titis epid.	Influa- enza	Angina tons.	Tra- cheo- bronch.	Pneu- monia (21+22)	Gastro- ente- ritis	Hepa- titis epid. ac.
1955																
25/9 — 1/10	—	—	2	1	18	6	11	22	61	11	295	550	100	66	91	18
2/10 — 8/10	—	—	—	—	18	6	8	22	63	9	379	562	113	82	97	13
9/10 — 15/10	—	—	1	—	15	11	6	35	81	16	439	615	160	97	95	11
16/10 — 22/10	—	—	—	—	14	9	6	29	79	13	311	479	138	58	63	21
23/10 — 29/10	—	—	—	—	14	13	18	21	99	20	344	584	150	100	80	27
30/10 — 5/11	—	—	—	—	9	17	12	17	71	20	476	577	148	79	86	23
6/11 — 12/11	—	—	—	—	21	16	12	34	83	20	486	599	192	102	78	34
13/11 — 19/11	—	1	—	—	15	21	20	57	121	21	447	584	178	103	78	29
20/11 — 26/11	—	—	—	—	10	31	19	31	109	10	440	531	186	98	69	17
27/11 — 3/12	—	—	—	—	18	32	14	69	129	31	450	533	176	83	76	16
4/12 — 10/12	—	—	—	—	5	61	16	58	130	21	414	545	181	102	57	31
11/12 — 17/12	—	—	1	—	20	85	17	79	126	35	431	530	178	100	65	21
18/12 — 24/12	—	—	—	—	10	52	10	60	61	26	278	392	112	75	57	9
25/12 — 31/12	—	—	1	—	18	103	14	83	89	26	395	523	203	155	135	28
1956																
1/1 — 7/1	—	—	—	—	13	151	27	130	135	47	455	532	197	142	166	27
8/1 — 14/1	—	—	1	—	10	114	21	76	113	63	469	557	231	131	130	22
15/1 — 21/1	—	—	—	—	15	167	23	124	171	33	522	541	208	127	149	37
22/1 — 28/1	—	—	—	—	16	207	26	103	156	51	550	570	197	126	143	32
29/1 — 4/2	—	1	1	—	9	201	10	101	136	48	574	522	189	104	195	19
5/2 — 11/2	—	—	—	—	9	244	31	114	155	58	576	534	215	144	247	17
12/2 — 18/2	—	—	—	—	9	280	19	123	114	57	750	633	250	141	230	31
19/2 — 25/2	—	—	—	—	7	273	21	133	112	64	668	552	226	140	241	26
26/2 — 8/3	—	—	1	—	14	374	29	147	150	51	645	584	237	148	263	36
9/3 — 10/3	—	—	—	—	4	357	37	112	117	63	492	490	153	124	259	24
11/3 — 17/3	—	—	2	—	17	369	27	138	120	78	471	523	163	118	291	18
18/3 — 24/3	—	—	1	—	11	380	42	111	147	48	438	491	190	123	217	18
25/3 — 31/3	—	—	—	—	6	252	16	74	88	38	316	310	98	85	112	12
1/4 — 7/4	—	—	1	—	4	353	18	136	100	83	357	413	121	136	114	13
8/4 — 14/4	—	—	—	—	12	335	32	97	128	68	323	457	168	124	133	15
15/4 — 21/4	—	—	5	—	12	358	24	123	146	58	345	376	138	97	101	16
22/4 — 28/4	—	—	1	—	4	312	19	80	127	73	304	361	113	84	79	14
29/4 — 5/5	—	—	—	—	6	412	28	96	150	69	357	440	125	90	87	13
6/5 — 12/5	—	—	—	—	7	329	26	91	108	55	320	438	114	89	70	7
13/5 — 19/5	—	—	—	—	7	239	22	78	105	55	255	341	81	74	45	9
20/5 — 26/5	—	—	1	—	5	259	20	63	114	43	231	379	81	102	59	10
27/5 — 2/6	1	—	—	—	4	266	14	42	102	42	181	340	73	96	60	8
3/6 — 9/6	—	—	1	—	4	178	14	46	68	47	179	354	76	66	69	15
10/6 — 16/6	—	—	—	—	9	189	23	41	79	45	163	316	55	62	57	18
17/6 — 23/6	—	—	1	—	6	116	8	25	81	26	133	299	48	51	57	10
24/6 — 30/6	—	—	—	—	6	133	17	21	110	22	155	312	70	45	85	12
1/7 — 7/7	—	—	—	1	5	91	14	25	91	31	131	275	55	32	45	9
8/7 — 14/7	—	—	—	—	2	58	13	14	70	18	85	278	44	34	55	9
15/7 — 21/7	—	—	—	—	5	42	3	14	88	16	69	260	47	46	56	4
22/7 — 28/7	—	1	—	—	2	29	16	13	74	11	78	246	33	35	50	10
29/7 — 4/8	—	—	—	—	5	27	9	10	65	9	72	257	32	36	57	9
5/8 — 11/8	—	—	—	—	10	27	8	9	100	15	118	356	39	45	64	11
12/8 — 18/8	—	—	—	—	7	38	9	17	151	6	137	352	47	39	210	16
19/8 — 25/8	1	—	1	—	6	27	16	16	168	23	186	432	65	48	131	11
26/8 — 1/9	—	—	—	—	7	38	20	17	163	19	223	410	63	54	101	9
2/9 — 8/9	—	—	1	—	9	28	24	11	171	31	218	403	91	77	99	20
9/9 — 15/9	—	—	—	2	7	35	30	7	169	30	270	468	91	47	134	21
16/9 — 22/9	—	—	—	—	11	30	33	10	152	37	320	512	97	89	107	8
23/9 — 29/9	—	—	—	1	7	41	27	12	152	18	318	460	117	55	75	9
30/9 — 6/10	—	—	1	—	11	27	33	21	183	21	362	438	134	69	82	12
7/10 — 13/10	—	1	—	1	16	30	26	18	178	22	336	483	125	84	83	12
14/10 — 20/10	—	1	—	2	12	38	32	29	166	32	359	482	114	99	78	10
21/10 — 27/10	—	—	1	—	17	27	24	18	179	32	382	465	133	74	87	7
28/10 — 3/11	—	—	3	—	19	27	30	21	197	39	426	470	131	70	71	12
4/11 — 10/11	—	—	—	—	6	37	21	23	175	47	412	551	141	106	69	8
11/11 — 17/11	—	—	—	—	7	63	27	26	246	53	474	530	162	100	88	12
18/11 — 24/11	—	—	—	1	10	49	17	37	264	38	503	534	150	128	92	9
25/11 — 1/12	—	—	—	1	7	65	21	36	236	40	428	512	155	107	92	8
2/12 — 8/12	—	—	1	—	11	50	33	47	229	61	505	559	151	141	104	8
9/12 — 15/12	—	—	—	1	5	72	28	66	211	56	428	519	174	109	105	8
16/12 — 22/12	—	—	1	1	6	64	14	34	144	49	280	369	136	89	60	9
23/12 — 29/12	—	—	—	1	3	43	8	39	115	35	227	311	137	86	101	5
1957																
30/12 — 5/1	—	—	—	—	9	79	18	67	193	43	410	452	187	147	156	7
6/1 — 12/1	—	—	—	1	6	74	20	74	221	90	526	508	163	162	170	8
13/1 — 19/1	—	—	—	—	6	59	31	90	246	67	477	509	222	133	205	14
20/1 — 26/1	—	—	1	—	12	59	27	82	229	86	443	506	198	118	192	10
27/1 — 2/2	—	—	1	—	8	59	44	90	239	87	508	522	163	89	259	20
3/2 — 9/2	—	—	—	—	12	60	45	85	203	83	437	516	182	103	220	17
10/2 — 16/2	—	—	—	—	5	74	47	123	224	110	404	489	154	104	197	17
17/2 — 23/2	1	—	1	—	9	91	55	108	198	120	380	492	130	115	145	20
24/2 — 2/3	—	1	—	—	9	89	50	89	142	100	418	494	164	104	109	15
3/3 — 9/3	—	—	—	—	16	59	54	86	147	107	748	495	133	125	128	17
10/3 — 16/3	—	—	—	—	13	54	59	85	195	101	1998	671	225	145	111	15

Tab. 6. Ugens (10/3—16/3) dødsfald fordelt på dødsårsager og aldersklasser.

Dødsårsag <small>(International statistical classification of diseases, injuries, and causes of death. Abbreviated list of 50 causes for tabulation of mortality. 1948.)</small>	Alder								Ialt	mænd	kvinder	Året 1955		Den tilsvarende uge i		
	Under 1 år		1-4 år	15-64 år		65 år og derover		mænd				kvinder	mænd	kvinder	1955	1956
	i ægteskab	uden for ægteskab		mænd	kvinder	mænd	kvinder									
B 1 Tuberculosis systemae respiratoriae					1		1	1	3	2	1	41	21	1	1	
B 2 Tuberculosis aliorum organorum								1	1		1	1	6			
B 3 Syphilis												24	10	2		
B 4 Febris typhoidea (excl. febris paratyphoidea B 17 a)																
B 6 Dysenteria (incl. »paradysenteria«)																
B 7 Scarlatina et tonsillitis acuta (streptococcus)																
B 8 Diphtheria																
B 9 Pertussis	1								1	1						
B 10 Meningitis purulenta (meningococcus) et infect. mening.												1	1			
B 12 Poliomyelitis anterior acuta																
B 14 Morbilli																
B 17 a Febris paratyphoidea												9	11	1	1	
B 17 Alii morbi infectiosi et parasitici												906	959	50	36	
B 18 Neoplasma malignum					11	7	9	11	38	20	18	43	47	6		
B 19 Neoplasma benignum et neoplasma (typus incertus)					1		1		1	1		21	20	3		
B 20 Diabetes mellitus					1		1		1	1		4	16			
B 21 Anaemia (typi varii)					3	1	4	8	16	7	9	401	499	21	10	
B 22 Laesiones vascul. syst. cerebrospin. (incl. apopl. cer.)												8	5	1		
B 23 Meningitis non meningococcica												5	7		1	
B 24 Febris rheumatica (incl. morbus cordis rheum. acutus)					2				2	2		28	47		2	
B 25 Morbus cordis rheumaticus chronicus					11		11	10	32	22	10	812	677	32	31	
B 26 Morbus cordis arterioscleroticus et degenerativus					3	2	3	4	12	6	6	263	258	14	11	
B 27 Alii morbi cordis								1	1	1	1	75	107	6	1	
B 28 Hypertensio arterialis + morb. cord. (incl. nephroscl.)					1			1	2	1	1	15	12	1		
B 29 Hypertensio arterialis (incl. nephrosclerosis)												5	8			
B 30 Influenza (incl. complicationes variae)							2		2	2		79	71	3	5	
B 31 Pneumonia (typi varii)												25	14	2	1	
B 32 Bronchitis												51	17	1	1	
B 33 Ulcus duodeni et ulcus ventriculi												7	8	1	1	
B 34 Appendicitis						1	2		3	1	2	25	28			
B 35 Hernia, ileus etc.												9	11	1		
B 36 Gastritis, enteritis, colitis (excl. neonatorum B 43)						2			2	2		45	57	1	3	
B 37 Cirrhosis hepatis												23	24			
B 38 Nephritis, nephrosis (excl. nephroscler. B 28, B 29)							1		1	1		64		1	1	
B 39 Hyperplasia prostatae													1			
B 40 Morbi et complicationes graviditatis, partus et puerp.												33	33	1	2	
B 41 Malformatio congenita	3		1	1					5	3	2	62	52	1	6	
B 42 Laesiones int. part. asph. neonat. atelect. pulm. neonat.	3								3	1	2		2			
B 43 Morbi infect. neonat. (incl. diarrhoea, gastroent.)												38	25	1		
B 44 Alii morbi neonatorum								2	3		3	18	17		1	
B 45 Senilitas, causa mort. ignota, causa mort. male defin.		1			2	1	1	7	11	3	8	317	425	20	9	
B 46 Alii morbi (non nom. B 1—B 45 descript.)												77	36			
BE 47 Accidentia vehiculi motoris					1	1		1	3	1	2	125	123	9	5	
BE 48 Aliae accidentiae					2	2			4	2	2	194	107	3	6	
BE 49 Suicidium, laesio auto-inflicta												4	3			
BE 50 Homicidium, impetus, laesio in bello, execut. leg.																
Summa	7	1	1	1	42	16	34	47	149	81	68	3858	3765	183	135	



# UGENTLIG OVERSIGT

over

## fødsler, sygdomme og dødsfald

i

### KØBENHAVN

Bulletin hebdomadaire de statistique démographique et médicale

de la ville de

### Copenhague.

Offentliggjort af Københavns stadslæge ifølge kommunalbestyrelsens foranstaltning.

Nr. 12 - 1957

Fra søndag d. 17. marts 1957 til lørdag d. 23. marts 1957 begge dage incl.

82. årgang

Middelfolketallet (population moyenne) for 1955: 754.100 personer.

Fødselshyppigheden (natalité) ..... 13,2

Dødeligheden (mortalité) ..... 10,1 } pr. 1000 indbyggere i 1955.

Ægteskabshyppigheden (nuptialité) .... 9,9

Børnedødeligheden (mortalité infantile) 24,0 pr. 1000 levendefødte i 1955.

Tab. 1. Ugens fødsler og dødsfald m. m. Naissances, décès etc. de la semaine.

	Levendefødte Nés vivants.			Dødfødte Morts-nés			Dødsfald efter alder (dødfødte ikke medregnede). Décès (Morts-nés excl.)										Deraf døde på hospital Décès dans les hôpit.	Døde hjemmehor. Décès domiciliés	
	i ægte- skab légit.	udenf. ægte- skab illég.	Ialt total	i ægte- skab légit.	udenf. ægte- skab illég.	Ialt total	0-1 år		1-4 år	5-14 år	15-44 år	45-64 år	65-79 år	80- år	Ialt total	i Køben- havn à Copen- hague		uden for Københ. hors de Copenh.	
							i ægte- skab légit.	uf. æg- teskab illég.											
Mandk. Masc...	92	15	107	1	—	1	4	—	—	1	8	34	37	18	102	76	92	10	
Kvindek. Fém...	76	16	92	—	2	2	3	—	1	—	7	10	36	11	68	54	60	8	
Ialt Total ....	168	31	199	1	2	3	7	—	1	1	15	44	73	29	170	130	152	18	

Ægteskaber Mariages: 133.

Tab. 2. Fødsler, dødsfald m. m. Naissance, décès etc. (Chiffres provisoires) 1956 og 1957

Foreløbig opgørelse	Ægte- ska- ber Mari- ages	Lev.-fødte Nés vivants			Død- fødte Mort- nés	Dødsfald Décès (mort-nés excl.)				Døde af Décès par						
		Ialt Total	udenf. ægte- skab illégitimes	Død- fødte Mort- nés		Ialt Total	0-1 år		1-4 år	Lunge- tuberk. Tuberc. pulmon. B 1	Kræft Maladies cancé- reuses B 18	Epidem. sygd. Maladies épidém. B3-17, B30	Hjerte- sygd. Maladies coeur B25-28	Ulykkes- tilfælde Accident. BE47, BE48	Selvmord Suicid. BE49	Øvrige Autres B2, 19-24, 29, 31-46, 50
							i ægte- skab légit	uf. æg- teskab illégit.								
Året 1955. . .	6883	10808	1572	209	7640	319	56	51	67	1885	80	2204	342	298	2764	
1955 marts . . .	564	966	163	23	727	24	4	6	10	182	10	217	23	26	259	
— april . . . .	551	960	130	14	668	24	4	3	9	150	13	196	21	26	253	
— maj . . . . .	693	877	98	21	619	23	3	1	5	161	6	177	26	17	227	
— juni . . . . .	623	960	130	23	585	29	3	7	3	152	7	177	23	28	195	
— juli . . . . .	773	864	119	19	639	29	3	5	7	167	8	152	26	21	258	
— august . . .	475	847	159	16	545	21	2	7	5	149	6	140	29	26	190	
— septbr. . . .	558	890	130	7	545	24	8	4	4	142	6	135	35	22	201	
— oktober . .	625	883	135	19	606	27	2	2	5	146	4	186	44	20	201	
— november . .	602	826	110	22	637	27	3	5	3	162	10	197	31	29	205	
— december .	560	877	117	17	698	38	7	1	4	161	2	214	36	25	256	
Året 1956. . .	6740	10862	1744	215	7659	312	65	42	83	1940	56	2447	401	267	2465	
1956 januar . .	412	925	137	19	694	32	11	5	6	167	5	213	37	30	236	
— februar . .	421	910	142	17	671	25	2	3	6	153	8	225	28	22	229	
— marts . . . .	565	953	160	16	650	26	—	3	7	157	4	222	33	17	210	
— april . . . .	645	950	146	14	665	25	4	6	9	173	7	204	36	23	213	
— maj . . . . .	682	917	153	24	666	22	4	3	11	159	8	209	35	28	216	
— juni . . . . .	630	870	136	20	579	27	3	3	6	163	5	163	26	26	190	
— juli . . . . .	686	936	142	16	586	33	7	4	7	153	1	165	36	27	197	
— august . . .	536	906	141	18	543	20	8	1	6	153	6	176	24	18	160	
— septbr. . . .	517	890	137	18	600*	27	4	6	5	158	2	193	29	18	195	
— oktober . .	493	846	148	22	678	29	6	2	5	170	3	240	40	16	204	
— november . .	558	859	153	18**	646	24	13	4	10	169	—	215	36	18	198	
— december .	595	900	149	13	681	22	3	2	5	165	7	222	41	24	217	
1957 januar . .	388	923	144	27	717	28	5	6	8	180	4	249	41	24	211	
— februar . .	464	862	145	23	618	22	7	7	7	148	7	212	29	25	190	

\*) Yderligere er et barn under 1 år af ubestemmeligt køn registreret.

\*\*) Yderligere er et dødfødt barn af ubestemmeligt køn registreret.

Tab. 3. Fra 335 praktiserende læger er i beretningsugen anmeldt følgende 5342 nye tilfælde i København; fra Frederiksberg og Københavns amt er anmeldt 3429 nye tilfælde i beretningsugen.  
*Cas de maladies épidémiques et contagieuses de la semaine déclarés par les médecins — (Déclaration obligatoire).*

Morbi epidemici.	Copenhagen										Comm. voisines				
	Alder — Age							Ialt Total	Indlagte på hospital		Frederiksberg	Københavns amts nordre legekræds	Københavns amts søndre legekræds	Indlagte på hospital	
	Fra 0—1 år	Fra 1—4 år	Fra 5—14 år	Fra 15—64 år		65 år og derover			Ialt	Deraf på Militær hosp.					
				Mænd	Kvinder	Mænd	Kvinder								
1. Febris typhoidea	—	—	—	—	—	—	—	—	—	—	—	—	—	—	1
2. » paratyphoidea	—	—	—	—	—	—	—	—	—	—	—	—	—	—	2
3. Meningit. cerebrospin. epidem.	—	—	—	—	—	—	—	—	—	—	—	—	—	—	3
4. Poliomy. ant. ac. paralytica	—	—	—	—	—	—	—	—	—	—	—	—	—	—	4
» » » aparalytica	—	—	—	—	—	—	—	—	—	—	—	—	—	—	5
5. Encephalitis epidem. acuta	—	—	—	—	—	—	—	—	—	—	—	—	—	—	6
6. Dysenteria (paradysenteria)	—	1	—	—	—	—	—	1	—	—	—	—	—	—	7
7. Malaria, opstået i Danmark	—	—	—	—	—	—	—	—	—	—	—	—	—	—	8
» » » udenf. Danm.	—	—	—	—	—	—	—	—	—	—	—	—	—	—	9
8. Diphtheria	—	—	—	—	—	—	—	—	—	—	—	—	—	—	10
9. Scarlatina	—	4	6	—	2	—	—	12	1	—	—	3	3	—	11
10. Sepsis puerperalis post abortum	—	—	—	—	—	—	—	—	—	—	—	—	—	—	12
» » » partum	—	—	—	—	—	—	—	—	—	—	—	—	—	—	13
11. Pemphigus neonat.	2	—	—	—	—	—	—	2	2	—	1	—	—	—	14
12. Tetanus neonat.	—	—	—	—	—	—	—	—	—	—	—	—	—	—	15
13. Morbilli	1	23	27	1	—	—	—	52	1	—	8	50	44	4	16
14. Rubeolae	2	22	27	1	—	—	—	52	1	—	8	20	18	—	17
15. Varicellae	2	33	42	2	1	—	—	80	9	—	18	24	38	—	18
16. Pertussis	7	71	61	1	1	—	1	142	5	—	27	67	68	4	19
17. Parotitis epidemica	—	24	60	9	4	—	—	97	5	1	32	35	42	1	20
18. Influenza	17	251	902	1129	1256	68	93	3716	111	80	454	1077	590	2	21
19. Angina tonsillaris	19	131	180	117	116	1	2	566	38	10	85	153	172	1	22
20. Tracheo-bronchitis	17	37	45	46	51	10	22	228	8	—	49	75	37	—	23
21. Bronchopneum. et bronchit. capill.	4	18	26	31	40	27	41	187	56	1	23	32	26	5	24
22. Pneumonia crouposa	—	—	2	9	3	2	5	21	2	—	4	6	2	—	25
23. Gastro-enteritis ac. infect.	6	21	22	22	15	4	1	91	6	—	27	53	31	1	26
24. Hepatitis epidemica acuta	—	1	2	6	3	—	—	12	6	1	6	—	1	—	27
25. Febris rheumatica	—	—	—	1	3	—	—	4	—	—	—	—	—	—	28
26. Erysipelas	—	—	—	1	2	—	—	1	4	—	1	3	3	—	29
» a. Febris undulans	—	—	—	—	—	—	—	—	—	—	—	—	—	—	30
» b. Myalgia epid.	—	—	—	—	—	—	—	—	—	—	—	—	—	—	31
» c. Ornithose	—	—	—	—	1	—	—	1	1	—	—	—	—	—	32
Sum	77	637	1402	1376	1498	112	166	5268	253	93	743	1598	1077	22	33
27. Gonorrh., ikke tidl. diagnostic.	—	—	—	36	28	—	—	64	11	5	6	3	1	—	27
28. Ulcus venereum » » »	—	—	—	—	—	—	—	—	—	—	—	—	—	—	28
29. Syphilis acquisita, friske tilfælde	—	—	—	—	—	—	—	—	—	—	—	—	—	—	29
30. Syphilis congenit., ikke tidl. diagn.	—	—	—	—	—	—	—	—	—	—	—	—	—	—	30
31. Lymphogranuloma inguinale	—	—	—	1	—	—	—	1	1	—	—	—	—	—	31
32. Delirium tremens	—	—	—	2	—	—	—	2	2	—	—	—	—	—	32
33. Scabies	1	—	1	3	1	1	—	7	2	—	1	—	—	—	33
Ialt Total	78	637	1403	1418	1527	113	166	5342	269	98	750	1601	1078	22	

Tab. 4. Patienter i stadens hospitaler. *Malades dans les hôpitaux de la ville.*

	1957												
	29. dec.	5. jan.	12. jan.	19. jan.	26. jan.	2. febr.	9. febr.	16. febr.	23. febr.	2. marts	9. marts	16. marts	23. marts
<b>Kommunale hospitaler Hôpitaux municipaux</b>													
Kommunehospitalet	887	973	1020	1011	1030	1038	1062	1074	1036	1060	1065	1057	1034
Øresundshospitalet	252	282	302	305	308	299	304	311	310	291	296	306	304
Blegdamshospitalet	418	448	466	479	486	474	479	468	476	458	445	472	459
Rudolph Berghs hospital	117	144	170	168	164	156	162	148	157	157	163	164	164
Sundby hospital	393	428	451	434	431	444	454	451	458	448	436	448	443
Bispebjerg hospital	982	1148	1212	1149	1149	1164	1190	1209	1194	1156	1120	1169	1177
Børnehospitalet på Fuglebakken	109	136	139	146	147	143	143	150	145	145	143	140	146
Nørre hospital	244	249	238	236	238	244	242	242	242	243	234	242	229
Hospitalet på Forchammersvej	52	63	74	71	77	78	78	79	71	77	75	78	75
Balders hospital	46	56	63	69	70	69	65	63	64	65	67	63	62
Sønderbro hospital	84	125	133	130	132	122	114	116	126	114	139	130	121
Ialt	3584	4052	4268	4198	4232	4231	4290	4311	4279	4214	4183	4269	4214
<b>Private hospitaler Hôpitaux privés</b>													
Dronning Louises børnehospital	106	145	163	169	172	170	172	176	176	167	162	166	166
St. Josephs hospital	264	305	314	296	307	295	316	313	295	310	313	303	313
St. Elisabeths hospital	97	123	140	142	142	147	148	147	142	146	153	148	149
Finseninstitutet og Radiumstationen	247	306	318	339	346	327	330	320	306	314	315	315	310
Ortopædisk hospital	97	168	185	189	188	199	199	197	194	190	208	194	193
Ialt	811	1047	1120	1135	1155	1138	1165	1153	1113	1127	1151	1126	1131
<b>Statshospitaler Hôpitaux de l'État</b>													
Rigshospitalet; sygeafdelingerne	828	990	1128	1143	1171	1190	1193	1200	1136	1189	1197	1170	1162
» fødeafdelingerne	128	170	170	153	179	178	175	169	166	172	157	176	136
Militærhospitalet	421	482	593	635	667	667	644	631	641	623	632	638	637
Ialt	1377	1642	1891	1931	2017	2035	2012	2000	1943	1984	1986	1984	1935

Tabel 5. Oversigt over sygelighed af de vigtigste epidemiske sygdomme i København Nr. 12 — 1957  
 Morbidité par les maladies épidémiques principales. (Chiffres provisoires).

Foreløbig opgørelse	Febris typh.	Febris parat.	Menigitis cerebros-pin. epidem.	Polio-myelitis ant. acuta	Scarlatina	Morbilli	Rubeolae	Variellae	Pertussis	Parotitis epid.	Influenza	Angina tons.	Tracheo-bronch.	Pneumonia (21+22)	Gastro-enteritis	Hepatitis epid. ac.
1955																
2/10 — 8/10	—	—	—	—	18	6	8	22	63	9	379	562	113	82	97	13
9/10 — 15/10	—	—	1	—	15	11	6	35	81	16	439	615	160	97	95	11
16/10 — 22/10	—	—	—	—	14	9	6	29	79	13	311	479	138	58	63	21
23/10 — 29/10	—	—	—	—	14	13	18	21	99	20	344	584	150	100	80	27
30/10 — 5/11	—	—	—	—	9	17	12	17	71	20	476	577	148	79	86	23
6/11 — 12/11	—	—	—	—	21	16	12	34	83	20	486	599	192	102	78	34
13/11 — 19/11	—	1	—	—	15	21	20	57	121	21	447	584	178	103	78	29
20/11 — 26/11	—	—	—	—	10	31	19	31	109	10	440	531	186	98	69	17
27/11 — 8/12	—	—	—	—	18	32	14	69	129	31	450	533	176	83	76	16
4/12 — 10/12	—	—	—	—	5	61	16	58	130	21	414	545	181	102	57	31
11/12 — 17/12	—	—	1	—	20	85	17	79	126	35	431	530	178	100	65	21
18/12 — 24/12	—	—	—	—	10	52	10	60	61	26	278	392	112	75	57	9
25/12 — 31/12	—	—	1	—	18	103	14	83	89	26	395	523	203	155	135	28
1956																
1/1 — 7/1	—	—	—	—	13	151	27	130	135	47	455	532	197	142	166	27
8/1 — 14/1	—	—	1	—	10	114	21	76	113	63	469	557	231	131	130	22
15/1 — 21/1	—	—	—	—	15	167	23	124	171	33	522	541	208	127	149	37
22/1 — 28/1	—	—	—	—	16	207	26	103	156	51	550	570	197	126	143	32
29/1 — 4/2	—	1	1	—	9	201	10	101	136	48	574	522	189	104	195	19
5/2 — 11/2	—	—	—	—	9	244	31	114	155	58	576	534	215	144	247	17
12/2 — 18/2	—	—	—	—	9	280	19	123	114	57	750	633	250	141	230	31
19/2 — 25/2	—	—	1	—	7	273	21	133	112	64	668	552	226	140	241	26
26/2 — 3/3	—	—	—	—	14	374	29	147	150	51	645	584	237	148	263	36
4/3 — 10/3	—	—	1	—	4	357	37	112	117	63	492	490	153	124	259	24
11/3 — 17/3	—	—	2	—	17	369	27	138	120	78	471	523	163	118	291	18
18/3 — 24/3	—	—	1	—	11	380	42	111	147	48	438	491	190	123	217	18
25/3 — 31/3	—	—	—	—	6	252	16	74	88	38	316	310	98	85	112	12
1/4 — 7/4	—	—	1	—	4	353	18	136	100	83	357	413	121	136	114	13
8/4 — 14/4	—	—	—	—	12	335	32	97	128	68	323	457	168	124	133	15
15/4 — 21/4	—	—	5	—	12	358	24	123	146	58	345	376	138	97	101	16
22/4 — 28/4	—	—	1	—	4	312	19	80	127	73	304	361	113	84	79	14
29/4 — 5/5	—	—	—	—	6	412	28	96	150	69	357	440	125	90	87	13
6/5 — 12/5	—	—	—	—	7	329	26	91	108	55	320	438	114	89	70	7
13/5 — 19/5	—	—	—	—	7	239	22	78	105	55	255	341	81	74	45	9
20/5 — 26/5	—	—	1	—	5	259	20	63	114	43	231	379	81	102	59	10
27/5 — 2/6	1	—	—	—	4	266	14	42	102	42	181	340	73	96	60	8
3/6 — 9/6	—	—	1	—	4	178	14	46	68	47	179	354	76	66	69	15
10/6 — 16/6	—	—	—	—	9	189	23	41	79	45	163	316	55	62	57	18
17/6 — 23/6	—	—	1	—	6	116	8	25	81	26	133	299	48	51	57	10
24/6 — 30/6	—	—	—	—	6	133	17	21	110	22	155	312	70	45	85	12
1/7 — 7/7	—	—	—	1	5	91	14	25	91	31	131	275	55	32	45	9
8/7 — 14/7	—	—	—	—	2	58	13	14	70	18	85	278	44	34	55	9
15/7 — 21/7	—	—	—	—	5	42	3	14	88	16	69	260	47	46	56	4
22/7 — 28/7	—	1	—	—	2	29	16	13	74	11	78	246	33	35	50	10
29/7 — 4/8	—	—	—	—	5	27	9	10	65	9	72	257	32	36	57	9
5/8 — 11/8	—	—	—	—	10	27	8	9	100	15	118	356	39	45	64	11
12/8 — 18/8	—	—	1	—	7	38	9	17	151	6	137	352	47	39	210	16
19/8 — 25/8	1	—	—	—	6	27	16	16	168	23	186	432	65	48	131	11
26/8 — 1/9	—	—	—	—	7	38	20	17	163	19	223	410	63	54	101	9
2/9 — 8/9	—	—	1	—	9	28	24	11	171	31	218	403	91	77	99	20
9/9 — 15/9	—	—	—	2	7	35	30	7	169	30	270	468	91	47	134	21
16/9 — 22/9	—	—	—	—	11	30	33	10	152	37	320	512	97	89	107	8
23/9 — 29/9	—	—	—	1	7	41	27	12	152	18	318	460	117	55	75	9
30/9 — 6/10	—	—	1	—	11	27	33	21	183	21	362	438	134	69	82	12
7/10 — 13/10	—	1	—	1	16	30	26	18	178	22	336	483	125	84	83	12
14/10 — 20/10	—	1	—	2	12	38	32	29	166	32	359	482	114	99	78	10
21/10 — 27/10	—	—	1	—	17	27	24	18	179	32	382	465	133	74	87	7
28/10 — 3/11	—	—	3	—	19	27	30	21	197	39	426	470	131	70	71	12
4/11 — 10/11	—	—	—	—	6	37	21	23	175	47	412	551	141	106	69	8
11/11 — 17/11	—	—	—	—	7	63	27	26	246	53	474	530	162	100	88	12
18/11 — 24/11	—	—	—	1	10	49	17	37	264	38	503	534	150	128	92	9
25/11 — 1/12	—	—	—	1	7	65	21	36	236	40	428	512	155	107	92	8
2/12 — 8/12	—	—	1	—	11	50	33	47	229	61	505	559	151	141	104	8
9/12 — 15/12	—	—	—	1	5	72	28	66	211	56	428	519	174	109	105	8
16/12 — 22/12	—	—	1	—	6	64	14	34	144	49	280	369	136	89	60	9
23/12 — 29/12	—	—	—	1	3	43	8	39	115	35	227	311	137	86	101	5
1957																
30/12 — 5/1	—	—	—	—	9	79	18	67	193	43	410	452	187	147	156	7
6/1 — 12/1	—	—	—	1	6	74	20	74	221	90	526	508	163	162	170	8
13/1 — 19/1	—	—	—	—	6	59	31	90	246	67	477	509	222	133	205	14
20/1 — 26/1	—	—	1	—	12	59	27	82	229	86	443	506	198	118	192	10
27/1 — 2/2	—	—	1	—	8	59	44	90	239	87	508	522	163	89	259	20
3/2 — 9/2	—	—	—	—	12	60	45	85	203	83	437	516	182	103	220	17
10/2 — 16/2	—	—	—	—	5	74	47	123	224	110	404	489	154	104	197	17
17/2 — 23/2	1	—	1	—	9	91	55	108	198	120	380	492	130	115	145	20
24/2 — 2/3	—	1	—	—	9	89	50	89	142	100	418	494	164	104	109	15
3/3 — 9/3	—	—	—	—	16	59	54	86	147	107	748	495	133	125	128	17
10/3 — 16/3	—	—	—	—	13	54	59	85	195	101	1998	671	225	145	111	15
17/3 — 23/3	—	—	—	—	12	52	52	80	142	97	3716	566	228	208	91	12



Dødsårsag (International statistical classification of diseases, injuries, and causes of death. Abbreviated list of 50 causes for tabulation of mortality. 1948.)	Alder								Året 1955		Den tilsvarende uge i					
	i ægteskab	uden for ægteskab	1-4 år		15-64 år		65 år og derover		Ialt	mænd	kvinder	mænd	kvinder	1955	1956	
			1-4 år	5-14 år	mænd	kvinder	mænd	kvinder								
B 1 Tuberculosis systemae respiratoriae	—	—	—	—	—	—	—	1	1	2	1	1	41	21	2	4
B 2 Tuberculosis aliorum organorum	—	—	—	—	—	—	—	—	—	—	—	—	1	6	—	—
B 3 Syphilis	—	—	—	—	—	—	—	—	—	—	—	—	24	10	1	—
B 4 Febris typhoidea (excl. febris paratyphoidea B 17 a)	—	—	—	—	—	—	—	—	—	—	—	—	—	—	—	—
B 6 Dysenteria (incl. »paradysenteria«)	—	—	—	—	—	—	—	—	—	—	—	—	—	—	—	—
B 7 Scarlatina et tonsillitis acuta (streptococcus)	—	—	—	—	—	—	—	—	—	—	—	—	—	—	—	—
B 8 Diphtheria	—	—	—	—	—	—	—	—	—	—	—	—	—	—	—	—
B 9 Pertussis	—	—	—	—	—	—	—	—	—	—	—	—	—	—	—	—
B 10 Meningitis purulenta (meningococcus) et infect. mening.	—	—	—	—	—	—	—	—	—	—	—	—	1	1	—	—
B 12 Poliomyelitis anterior acuta	—	—	—	—	—	—	—	—	—	—	—	—	—	—	—	—
B 14 Morbilli	—	—	—	—	—	—	—	—	—	—	—	—	—	—	—	—
B 17 a Febris paratyphoidea	—	—	—	—	—	—	—	—	—	—	—	—	—	—	—	—
B 17 Alii morbi infectiosi et parasitici	—	—	—	—	—	—	—	—	—	—	—	—	9	11	—	1
B 18 Neoplasma malignum	—	—	—	—	—	11	5	10	9	35	21	14	906	959	41	40
B 19 Neoplasma benignum et neoplasma (typus incertus)	—	—	—	—	—	3	—	—	—	3	3	—	43	47	1	1
B 20 Diabetes mellitus	—	—	—	—	—	—	—	—	2	2	—	2	21	20	—	—
B 21 Anaemia (typi varii)	—	—	—	—	—	—	—	—	—	—	—	—	4	16	—	1
B 22 Laesiones vascul. syst. cerebrospin. (incl. apopl. cer.)	—	—	—	—	—	1	1	6	9	17	7	10	401	499	19	13
B 23 Meningitis non meningococcica	—	—	—	—	—	—	—	—	—	—	—	—	8	5	—	—
B 24 Febris rheumatica (incl. morbus cordis rheum. acutus)	—	—	—	—	—	—	—	—	—	—	—	—	5	7	—	—
B 25 Morbus cordis rheumaticus chronicus	—	—	—	—	—	3	1	—	—	4	3	1	28	47	4	—
B 26 Morbus cordis arterioscleroticus et degenerativus	—	—	—	—	—	9	2	23	11	45	32	13	812	677	32	33
B 27 Alii morbi cordis	—	—	—	—	—	1	1	4	2	8	5	3	263	258	12	22
B 28 Hypertensio arterialis + morb. cord. (incl. nephroscl.)	—	—	—	—	—	—	—	—	1	—	—	—	75	107	7	5
B 29 Hypertensio arterialis (incl. nephrosclerosis)	—	—	—	—	—	—	—	—	1	1	—	—	15	12	1	2
B 30 Influenza (incl. complicationes variae)	—	—	—	—	—	—	—	—	—	—	—	—	5	8	—	—
B 31 Pneumonia (typi varii)	—	—	—	—	—	—	—	—	—	—	—	—	79	71	6	6
B 32 Bronchitis	—	—	—	—	—	—	—	—	—	—	—	—	25	14	1	—
B 33 Ulcus duodeni et ulcus ventriculi	—	—	—	—	—	—	—	—	—	—	—	—	51	17	1	—
B 34 Appendicitis	—	—	—	—	—	—	—	—	—	—	—	—	7	8	1	1
B 35 Hernia, ileus etc.	—	—	—	—	—	1	—	—	—	—	—	—	25	28	—	—
B 36 Gastritis, enteritis, colitis (excl. neonatorum B 43)	—	—	—	—	—	—	—	—	1	1	—	1	9	11	—	1
B 37 Cirrhosis hepatis	—	—	—	—	—	—	—	—	—	—	—	—	45	57	3	5
B 38 Nephritis, nephrosis (excl. nephroscler. B 28, B 29)	—	—	—	—	—	1	1	—	—	2	1	1	23	24	3	2
B 39 Hyperplasia prostatae	—	—	—	—	—	—	—	—	1	—	—	—	64	—	3	—
B 40 Morbi et complicationes graviditatis, partus et puerp.	—	—	—	—	—	—	—	—	—	—	—	—	—	1	—	—
B 41 Malformatio congenita	—	—	—	—	—	—	—	—	—	—	—	—	—	—	—	—
B 42 Laesiones int. part. asph. neonat. atelect. pulm. neonat.	7	—	—	—	—	—	—	—	—	7	4	3	62	52	4	4
B 43 Morbi infect. neonat. (incl. diarrhoea, gastroent.)	—	—	—	—	—	—	—	—	—	—	—	—	—	2	—	—
B 44 Alii morbi neonatorum	—	—	—	—	—	—	—	—	—	—	—	—	38	25	—	—
B 45 Senilitas, causa mort. ignota, causa mort. male defin.	—	—	—	—	—	—	—	—	1	2	3	1	18	17	1	1
B 46 Alii morbi (non nom. B 1—B 45 descript.)	—	—	—	—	—	3	3	4	3	13	7	6	317	425	17	6
BE 47 Accidentia vehiculi motoris	—	—	—	—	—	—	—	—	—	—	—	—	—	—	—	—
BE 48 Aliae accidentiae	—	—	—	—	—	—	—	—	—	—	—	—	77	36	1	1
BE 49 Suicidium, laesio auto-inflicta	—	—	—	—	—	—	—	—	—	—	—	—	125	123	1	8
BE 50 Homicidium, impetus, laesio in bello, execut. leg.	—	—	—	—	—	—	—	—	—	—	—	—	194	107	3	3
Summa	7	—	1	1	42	17	55	47	170	102	68	3858	3765	165	163	

Tabel 7. Ugens (17/3—23/3 1957) vejrforhold efter observationer ved Meteorologisk Institut.  
Observations météorologiques.

	Lufttrykket ved havets overflade mm	Lufttemperatur				Døgnet nedbør mm	Fugtighedsgrad %	Antal solskins-timer
		Max. C°	Min. C°	Middel C°	Døgnet normal C°			
Søndag den 17.	757,2	— 2,1	— 4,8	— 3,1	2,1	2,1	90	6
Mandag — 18.	740,5	5,0	— 2,6	0,9	2,2	7,7	98	0
Tirsdag — 19.	753,8	5,0	— 1,6	1,1	2,3	0,4	80	1/2
Onsdag — 20.	753,7	0,9	— 1,0	— 0,1	2,4	6,5	97	0
Torsdag — 21.	764,0	10,2	— 0,8	4,3	2,8	0,0	96	9 3/4
Fredag — 22.	756,9	10,9	3,0	6,7	2,6	1,6	94	4 1/2
Lørdag — 23.	748,3	9,0	0,9	5,3	2,6	9,7	85	0

# UGENTLIG OVERSIGT

over

## fødsler, sygdomme og dødsfald

i

### KØBENHAVN

Bulletin hebdomadaire de statistique démographique et médicale

de la ville de

### Copenhague.

Offentliggjort af Københavns stadslæge ifølge kommunalbestyrelsens foranstaltning.

Nr. 13 - 1957

Fra søndag d. 24. marts 1957 til lørdag d. 30. marts 1957 begge dage incl.

82. årgang

Middelfolketallet (population moyenne) for 1955: 754.100 personer.

Fødselshyppigheden (natalité) ..... 13,2

Dødeligheden (mortalité) ..... 10,1 } pr. 1000 indbyggere i 1955.

Ægteskabshyppigheden (nuptialité) .... 9,9

Børnedødeligheden (mortalité infantile) 24,0 pr. 1000 levendefødte i 1955.

Tab. 1. Ugens fødsler og dødsfald m. m. Naissances, décès etc. de la semaine.

	Levendefødte Nés vivants.			Dødfødte Morts-nés			Dødsfald efter alder (dødfødte ikke medregnede). Décès (Morts-nés excl.)										Deraf døde på hospital Décès dans les hôpitaux	Døde hjemmehor. Décès domiciliés	
	i ægte- skab légit.	udenf. ægte- skab illégit.	Ialt total	i ægte- skab légit.	udenf. ægte- skab illégit.	Ialt total	0-1 år		1-4 år	5-14 år	15-44 år	45-64 år	65-79 år	80- år	Ialt	à Copen- hague		uden for Københ. hors de Copenh.	
							i ægte- skab légit.	uf. æg- teskab illégit.											
Mandk. Masc...	90	14	104	2	1	3	7	—	—	—	3	29	31	15	85	64	77	8	
Kvindek. Fem...	93	11	104	1	—	1	1	—	2	1	5	9	38	20	76	53	72	4	
Ialt Total .....	183	25	208	3	1	4	8	—	2	1	8	38	69	35	161	117	149	12	

Ægteskaber Mariages: 178.

Tab. 2. Fødsler, dødsfald m. m. Naissance, décès etc. (Chiffres provisoires) 1955, 1956 og 1957

Foreløbig opgørelse	Ægte- ska- ber Mari- ages	Lev.fødte Nés vivants		Død- fødte Morts- nés	Dødsfald Décès (mort-nés excl.)				Døde af Décès par						
		Ialt Total	udenf. ægte- skab illégitimes		Ialt Total	0-1 år		1-4 år	Lunge- tuberk. Tuberc. pulmon. B 1	Kræft Maladies cancé- reuses B 18	Epidem. sygd. Maladies épidém. B3-17, B30	Hjerte- sygd. Maladies cœur B25-28	Ulykkes- tilfælde Accident. BE47, BE48	Selvmord Suicid. BE49	Øvrige Autres B2,19-24, 29, 31-46, 50
						i ægte- skab légit	uf. æg- teskab illégit.								
Året 1955. . .	6883	10808	1572	209	7640	319	56	51	67	1885	80	2204	342	298	2764
1955 marts . . .	564	966	163	23	727	24	4	6	10	182	10	217	23	26	259
— april . . .	551	960	130	14	668	24	4	3	9	150	13	196	21	26	253
— maj . . .	693	877	98	21	619	23	3	1	5	161	6	177	26	17	227
— juni . . .	623	960	130	23	585	29	3	7	3	152	7	177	23	28	195
— juli . . .	773	864	119	19	639	29	3	5	7	167	8	152	26	21	258
— august . .	475	847	159	16	545	21	2	7	5	149	6	140	29	26	190
— septbr. . .	558	890	130	7	545	24	8	4	4	142	6	135	35	22	201
— oktober .	625	883	135	19	606	27	2	2	5	146	4	186	44	20	201
— november	602	826	110	22	637	27	3	5	3	162	10	197	31	29	205
— december	560	877	117	17	698	38	7	1	4	161	2	214	36	25	256
Året 1956. . .	6740	10862	1744	215	7659	312	65	42	83	1940	56	2447	401	267	2465
1956 januar . .	412	925	137	19	694	32	11	5	6	167	5	213	37	30	236
— februar . .	421	910	142	17	671	25	2	3	6	153	8	225	28	22	229
— marts . . .	565	953	160	16	650	26	—	3	7	157	4	222	33	17	210
— april . . .	645	950	146	14	665	25	4	6	9	173	7	204	36	23	213
— maj . . .	682	917	153	24	666	22	4	3	11	159	8	209	35	28	216
— juni . . .	630	870	136	20	579	27	3	3	6	163	5	163	26	26	190
— juli . . .	686	936	142	16	586	33	7	4	7	153	1	165	36	27	197
— august . .	536	906	141	18	543	20	8	1	6	153	6	176	24	18	160
— septbr. . .	517	890	137	18	600*	27	4	6	5	158	2	193	29	18	195
— oktober .	493	846	148	22	678	29	6	2	5	170	3	240	40	16	204
— november	558	859	153	18**	646	24	13	4	10	169	—	215	36	18	198
— december	595	900	149	13	681	22	3	2	5	165	7	222	41	24	217
1957 januar . .	388	923	144	27	717	28	5	6	8	180	4	249	41	24	211
— februar . .	464	862	145	23	618	22	7	7	7	148	7	212	29	25	190

\*) Yderligere er et barn under 1 år af ubestemt køn registreret.

\*\*) Yderligere er et dødfødt barn af ubestemt køn registreret.

Tab. 3. Fra 342 praktiserende læger er i beretningsugen anmeldt følgende 5597 nye tilfælde i København; fra Frederiksberg og Københavns amt er anmeldt 3980 nye tilfælde i beretningsugen.  
*Cas de maladies épidémiques et contagieuses de la semaine déclarés par les médecins — (Déclaration obligatoire).*

	Copenhagen								Comm. voisines					
	Alder — Age						Ialt Total	Indlagte på hospital		Frederiksberg	Københavns amts nordre lægekræds	Københavns amts søndre lægekræds	Indlagte på hospital	
	Fra 0—1 år	Fra 1—4 år	Fra 5—14 år	Fra 15—64 år		65 år og derover		Ialt	Deraf på Militær hosp.					
			Mænd	Kvinder	Mænd	Kvinder								
<b>Morbi epidemici.</b>														
1. Febris typhoidea .....	—	—	—	—	—	—	—	—	—	—	—	—	—	—
2. » paratyphoidea .....	—	—	—	—	—	—	—	—	—	—	—	—	—	—
3. Meningit. cerebrospin. epidem. .	—	—	—	—	—	—	—	—	—	—	—	—	—	—
4. Poliomy. ant. ac. paralytica .....	—	—	—	—	—	—	—	—	—	—	—	—	—	—
» » » aparalytica .....	—	—	—	—	—	—	—	—	—	—	—	—	—	—
5. Encephalitis epidem. acuta .....	—	—	—	—	—	—	—	—	—	—	—	—	—	—
6. Dysenteria (paradysenteria) .....	1	—	3	—	—	—	—	4	2	—	—	—	—	—
7. Malaria, opstået i Danmark .....	—	—	—	—	—	—	—	—	—	—	—	—	—	—
» » » udenf. Danm. .	—	—	—	—	—	—	—	—	—	—	—	—	—	—
8. Diphtheria .....	—	—	—	—	—	—	—	—	—	—	—	—	—	—
9. Scarlatina .....	—	4	11	1	3	—	—	19	3	—	1	3	2	—
10. Sepsis puerperalis post abortum	—	—	—	—	—	—	—	—	—	—	—	—	—	—
» » » partum .	—	—	—	—	—	—	—	—	—	—	—	—	—	—
11. Pemphigus neonat. ....	—	—	—	—	—	—	—	—	—	—	—	—	—	—
12. Tetanus neonat. ....	—	—	—	—	—	—	—	—	—	—	—	—	—	—
13. Morbilli .....	2	23	37	1	—	—	—	63	2	—	2	63	36	—
14. Rubellae .....	—	24	23	—	3	—	—	50	—	—	6	28	21	—
15. Varicellae .....	1	30	62	3	2	—	—	98	7	—	12	35	45	—
16. Pertussis .....	6	59	56	1	1	—	1	124	6	—	9	96	72	7
17. Parotitis epidemica .....	—	17	64	4	7	—	—	92	—	—	5	34	41	1
18. Influenza .....	14	249	747	1342	1462	107	105	4026	54	28	412	1419	881	2
19. Angina tonsillaris .....	17	104	173	114	110	2	3	523	41	5	59	117	188	5
20. Tracheo-bronchitis .....	16	42	24	48	37	10	16	193	21	—	28	82	56	2
21. Bronchopneum. et bronchit. capill.	7	9	19	28	30	26	35	154	70	1	9	56	31	1
22. Pneumonia crouposa .....	—	—	3	6	2	5	5	21	7	—	—	5	1	—
23. Gastro-enteritis ac. infect. ....	8	21	23	27	30	—	2	111	6	—	9	41	58	—
24. Hepatitis epidemica acuta .....	—	4	9	5	5	—	1	24	15	2	—	2	2	2
25. Febris rheumatica .....	—	—	—	—	1	—	—	1	—	—	—	—	2	—
26. Erysipelas .....	—	—	—	1	5	—	2	8	1	—	1	1	3	—
» a. Febris undulans .....	—	—	—	—	—	—	—	—	—	—	—	—	—	—
» b. Myalgia epid. ....	—	—	—	1	2	—	—	3	—	—	—	—	—	—
» c. Ornithose .....	—	—	—	—	—	—	—	—	—	—	—	—	—	—
Sum	72	586	1254	1582	1700	150	170	5514	235	36	553	1983	1439	20
27. Gonorrh., ikke tidl. diagnostic. .	—	—	—	39	26	—	—	65	5	2	3	—	—	—
28. Ulcus venereum » » » .....	—	—	—	—	—	—	—	—	—	—	—	—	—	—
29. Syphilis acquisita, friske tilfælde	—	—	—	—	—	—	—	—	—	—	—	—	—	—
30. Syphilis congenita, ikke tidl. diagn.	—	—	—	—	—	—	—	—	—	—	—	—	—	—
31. Lymphogranuloma inguinale .....	—	—	—	—	—	—	—	—	—	—	—	—	—	—
32. Delirium tremens .....	—	—	—	—	—	1	—	1	1	—	—	—	—	—
33. Scabies .....	—	2	4	6	5	—	—	17	1	1	2	—	—	—
Ialt Total	72	588	1258	1627	1731	151	170	5597	242	39	558	1983	1439	20

Tab. 4. Patienter i stadens hospitaler. *Malades dans les hôpitaux de la ville.*

	1957												
	5. jan.	12. jan.	19. jan.	26. jan.	2. febr.	9. febr.	16. febr.	23. febr.	2. marts	9. marts	16. marts	23. marts	30. marts
<b>Kommunale hospitaler Hôpitaux municipaux</b>													
Kommunehospitalet .....	973	1020	1011	1030	1038	1062	1074	1036	1060	1065	1057	1034	1038
Øresundshospitalet .....	282	302	305	308	299	304	311	310	291	296	306	304	301
Blegdams hospitalet .....	448	466	479	486	474	479	468	476	458	445	472	459	467
Rudolph Berghs hospital .....	144	170	168	164	156	162	148	157	157	163	164	164	163
Sundby hospital .....	428	451	434	431	444	454	451	458	448	456	448	443	420
Bispebjerg hospital .....	1148	1212	1149	1149	1164	1190	1209	1194	1156	1120	1169	1177	1170
Børnehospitalet på Fuglebakken .....	136	139	146	147	143	143	150	145	145	143	140	146	143
Nørre hospital .....	249	238	236	238	244	239	242	242	243	234	242	229	241
Hospitalet på Forchammersvej .....	63	74	71	77	78	78	79	71	77	75	78	75	78
Balders hospital .....	56	63	69	70	69	65	63	64	65	67	63	62	62
Sønderbro hospital .....	125	135	130	132	122	114	116	126	114	139	130	121	138
Ialt	4052	4268	4198	4232	4231	4290	4311	4279	4214	4183	4269	4214	4221
<b>Private hospitaler Hôpitaux privés</b>													
Dronning Louises børnehospital .....	145	163	169	172	170	172	176	176	167	162	166	166	168
St. Josephs hospital .....	305	314	296	307	295	316	313	295	310	315	303	313	304
St. Elisabeths hospital .....	123	140	142	142	147	148	147	142	146	155	148	149	141
Finseninstitutet og Radiumstationen .....	306	318	339	346	327	330	320	306	314	315	315	310	310
Ortopædisk hospital .....	168	185	189	188	199	199	197	194	190	208	194	193	197
Ialt	1047	1120	1135	1155	1138	1165	1153	1113	1127	1151	1126	1131	1120
<b>Statshospitaler Hôpitaux de l'État</b>													
Rigshospitalet; sygeafdelingerne .....	990	1128	1143	1171	1190	1193	1200	1136	1189	1197	1170	1162	1143
» » fødeafdelingerne .....	170	170	153	179	178	175	169	166	172	157	176	136	150
Militærhospitalet .....	482	593	635	667	667	644	631	641	623	632	638	637	641
Ialt	1642	1891	1931	2017	2035	2012	2000	1943	1984	1986	1984	1935	1934



Tabel 5. Oversigt over sygelighed af de vigtigste epidemiske sygdomme i København Nr. 13 — 1957  
 Morbidité par les maladies épidémiques principales. (Chiffres provisoires).

Foreløbig opgørelse	Febris typh.	Febris parat.	Menin- gitis cerebro- spin. epidem.	Polio- myeli- tis ant. acuta	Scarla- tina	Mor- billi	Rubeo- lae	Vari- cellae	Pertus- sis	Para- titis epid.	Influ- enza	Angina tons.	Tra- cheo- bronch.	Pneu- monia (21+22)	Gastro- ente- ritis	Hepa- titis epid. ac.
1955																
9/10 — 15/10	—	—	1	—	15	11	6	35	81	16	439	615	160	97	95	11
16/10 — 22/10	—	—	—	—	14	9	6	29	79	13	311	479	138	58	63	21
23/10 — 29/10	—	—	—	—	14	13	18	21	99	20	344	584	150	100	80	27
30/10 — 5/11	—	—	—	—	9	17	12	17	71	20	476	577	148	79	86	23
6/11 — 12/11	—	—	—	—	21	16	12	34	83	20	486	599	192	102	78	34
13/11 — 19/11	—	1	—	—	15	21	20	57	121	21	447	584	178	103	78	29
20/11 — 26/11	—	—	—	—	10	31	19	31	109	10	440	531	186	98	69	17
27/11 — 3/12	—	—	—	—	18	32	14	69	129	31	450	533	176	83	76	16
4/12 — 10/12	—	—	—	—	5	61	16	58	130	21	414	545	181	102	57	31
11/12 — 17/12	—	—	1	—	20	85	17	79	126	35	431	530	178	100	65	21
18/12 — 24/12	—	—	—	—	10	52	10	60	61	26	278	392	112	75	57	9
25/12 — 31/12	—	—	1	—	18	103	14	83	89	26	395	523	203	155	135	28
1956																
1/1 — 7/1	—	—	—	—	13	151	27	130	135	47	455	532	197	142	166	27
8/1 — 14/1	—	—	1	—	10	114	21	76	113	63	469	557	231	131	130	22
15/1 — 21/1	—	—	—	—	15	167	23	124	171	33	522	541	208	127	149	37
22/1 — 28/1	—	—	—	—	16	207	26	103	156	51	550	570	197	126	143	32
29/1 — 4/2	—	1	1	—	9	201	10	101	136	48	574	522	189	104	195	19
5/2 — 11/2	—	—	—	—	9	244	31	114	155	58	576	534	215	144	247	17
12/2 — 18/2	—	—	—	—	9	280	19	123	114	57	750	633	250	141	230	31
19/2 — 25/2	—	—	1	—	7	273	21	133	112	64	668	552	226	140	241	26
26/2 — 3/3	—	—	—	—	14	374	29	147	150	51	645	584	237	148	263	36
4/3 — 10/3	—	—	1	—	4	357	37	112	117	63	492	490	153	124	259	24
11/3 — 17/3	—	—	2	—	17	369	27	138	120	78	471	523	163	118	291	18
18/3 — 24/3	—	—	1	—	11	380	42	111	147	48	438	491	190	123	217	18
25/3 — 31/3	—	—	—	—	6	252	16	74	88	38	316	310	98	85	112	12
1/4 — 7/4	—	—	1	—	4	353	18	136	100	83	357	413	121	136	114	13
8/4 — 14/4	—	—	—	—	12	335	32	97	128	68	323	457	168	124	133	15
15/4 — 21/4	—	—	5	—	12	358	24	123	146	58	345	376	138	97	101	16
22/4 — 28/4	—	—	1	—	4	312	19	80	127	73	304	361	113	84	79	14
29/4 — 5/5	—	—	—	—	6	412	28	96	150	69	357	440	125	90	87	13
6/5 — 12/5	—	—	—	—	7	329	26	91	108	55	320	438	114	89	70	7
13/5 — 19/5	—	—	—	—	7	239	22	78	105	55	255	341	81	74	45	9
20/5 — 26/5	—	—	1	—	5	259	20	63	114	43	231	379	81	102	59	10
27/5 — 2/6	1	—	—	—	4	266	14	42	102	42	181	340	73	96	60	8
3/6 — 9/6	—	—	1	—	4	178	14	46	68	47	179	354	76	66	69	15
10/6 — 16/6	—	—	—	—	9	189	23	41	79	45	163	316	55	62	57	18
17/6 — 23/6	—	—	1	—	6	116	8	25	81	26	133	299	48	51	57	10
24/6 — 30/6	—	—	—	—	6	133	17	21	110	22	155	312	70	45	85	12
1/7 — 7/7	—	—	—	1	5	91	14	25	91	31	131	275	55	32	45	9
8/7 — 14/7	—	—	—	—	2	58	13	14	70	18	85	278	44	34	55	9
15/7 — 21/7	—	—	—	—	5	42	3	14	88	16	69	260	47	46	56	4
22/7 — 28/7	—	1	—	—	2	29	16	13	74	11	78	246	33	35	50	10
29/7 — 4/8	—	—	—	—	5	27	9	10	65	9	72	257	32	36	57	9
5/8 — 11/8	—	—	—	—	10	27	8	9	100	15	118	356	39	45	64	11
12/8 — 18/8	—	1	1	—	7	38	9	17	151	6	137	352	47	39	210	16
19/8 — 25/8	—	—	—	—	6	27	16	16	168	23	186	432	65	48	131	11
26/8 — 1/9	1	—	—	—	7	38	20	17	163	19	223	410	63	54	101	9
2/9 — 8/9	—	—	1	—	9	28	24	11	171	31	218	403	91	77	99	20
9/9 — 15/9	—	—	1	2	7	35	30	7	169	30	270	468	91	47	134	21
16/9 — 22/9	—	—	—	—	11	30	33	10	152	37	320	512	97	89	107	8
23/9 — 29/9	—	—	—	1	7	41	27	12	152	18	318	460	117	55	75	9
30/9 — 6/10	—	—	1	—	11	27	33	21	183	21	362	438	134	69	82	12
7/10 — 13/10	—	1	—	1	16	30	26	18	178	22	336	483	125	84	83	12
14/10 — 20/10	—	1	—	2	12	38	32	29	166	32	359	482	114	99	78	10
21/10 — 27/10	—	—	1	—	17	27	24	18	179	32	382	465	133	74	87	7
28/10 — 3/11	—	—	3	—	19	27	30	21	197	39	426	470	131	70	71	12
4/11 — 10/11	—	—	—	—	6	37	21	23	175	47	412	551	141	106	69	8
11/11 — 17/11	—	—	—	—	7	63	27	26	246	53	474	530	162	100	88	12
18/11 — 24/11	—	—	—	1	10	49	17	37	264	38	503	534	150	128	92	9
25/11 — 1/12	—	—	—	1	7	65	21	36	236	40	428	512	155	107	92	8
2/12 — 8/12	—	—	1	—	11	50	33	47	229	61	505	559	151	141	104	8
9/12 — 15/12	—	—	—	1	5	72	28	66	211	56	428	519	174	109	105	8
16/12 — 22/12	—	—	1	1	6	64	14	34	144	49	280	369	136	89	60	9
23/12 — 29/12	—	—	—	1	3	43	8	39	115	35	227	311	137	86	101	5
1957																
30/12 — 5/1	—	—	—	—	9	79	18	67	193	43	410	452	187	147	156	7
6/1 — 12/1	—	—	—	1	6	74	20	74	221	90	526	508	163	162	170	8
13/1 — 19/1	—	—	—	—	6	59	31	90	246	67	477	509	222	133	205	14
20/1 — 26/1	—	—	1	—	12	59	27	82	229	86	443	506	198	118	192	10
27/1 — 2/2	—	—	1	—	8	59	44	90	239	87	508	522	163	89	259	20
3/2 — 9/2	—	—	—	—	12	60	45	85	203	83	437	516	182	103	220	17
10/2 — 16/2	—	—	—	—	5	74	47	123	224	110	404	489	154	104	197	17
17/2 — 23/2	1	—	—	—	9	91	55	108	198	120	380	492	130	115	145	20
24/2 — 2/3	—	1	—	—	9	89	50	89	142	100	418	494	164	104	109	15
3/3 — 9/3	—	—	—	—	16	59	54	86	147	107	748	495	133	125	128	17
10/3 — 16/3	—	—	—	—	13	54	59	85	195	101	1998	671	225	145	111	15
17/3 — 23/3	—	—	—	—	12	52	52	80	142	97	3716	566	228	208	91	12
24/3 — 30/3	—	—	—	—	19	63	50	98	124	92	4026	523	193	175	111	24

Dødsårsag <small>(International statistical classification of diseases, injuries, and causes of death. Abbreviated list of 50 causes for tabulation of mortality. 1948.)</small>	Alder								Året 1955		Den tilsvarende uge i								
	Under 1 år		1-4 år	5-14 år	15-64 år		65 år og derover		Ialt	mænd	kvinder	mænd	kvinder	1955	1956				
	i ægteskab	uden for ægteskab			mænd	kvinder	mænd	kvinder											
B 1 Tuberculosis systemae respiratoriae					1		1	2	2		41	21	1						
B 2 Tuberculosis aliorum organorum					1		1	1	1		1	6							
B 3 Syphilis					2			2	2		24	10	3	1					
B 4 Febris typhoidea (excl. febris paratyphoidea B 17 a)																			
B 6 Dysenteria (incl. »paradysenteria«)																			
B 7 Scarlatina et tonsillitis acuta (streptococcus)																			
B 8 Diphtheria																			
B 9 Pertussis											1	1							
B 10 Meningitis purulenta (meningococcus) et infect. mening.																			
B 12 Poliomyelitis anterior acuta																			
B 14 Morbilli																			
B 17 a Febris paratyphoidea											9	11		1					
B 17 Alii morbi infectiosi et parasitici											906	959	39	30					
B 18 Neoplasma malignum					8	6	8	10	32	16	43	47	4	2					
B 19 Neoplasma benignum et neoplasma (typus incertus)						1	1		1	1	21	20	3	1					
B 20 Diabetes mellitus							1				4	16	1						
B 21 Anaemia (typi varii)								3	8	11	401	499	16	17					
B 22 Laesiones vascul. syst. cerebrospin. (incl. apopl. cer.)											8	5							
B 23 Meningitis non meningococcica											5	7							
B 24 Febris rheumatica (incl. morbus cordis rheum. acutus)					1			2	3	1	28	47	1	3					
B 25 Morbus cordis rheumaticus chronicus					7		14	14	35	21	812	677	22	28					
B 26 Morbus cordis arterioscleroticus et degenerativus					4	1	3	6	14	7	263	258	11	14					
B 27 Alii morbi cordis								1	2	1	75	107	6	9					
B 28 Hypertensio arterialis + morb. cord. (incl. nephroscl.)					1			1	2	1	15	12	1						
B 29 Hypertensio arterialis (incl. nephrosclerosis)						2	1		3	1	5	8	1						
B 30 Influenza (incl. complicationes variae)					1		1	2	4	2	79	71	2	8					
B 31 Pneumonia (typi varii)									1	2	25	14	2						
B 32 Bronchitis				1				1	2		51	17	2	5					
B 33 Ulcus duodeni et ulcus ventriculi											7	8							
B 34 Appendicitis											25	28	1						
B 35 Hernia, ileus etc.											9	11							
B 36 Gastritis, enteritis, colitis (excl. neonatorum B 43)					1				1	1	45	57	3						
B 37 Cirrhosis hepatis											23	24	1						
B 38 Nephritis, nephrosis (excl. nephroscler. B 28, B 29)								3		3	64			3					
B 39 Hyperplasia prostatae									3			1							
B 40 Morbi et complicationes graviditatis, partus et puerp.																			
B 41 Malformatio congenita	2				1				4	3	33	33	1	4					
B 42 Laesiones int. part. asph. neonat. atelect. pulm. neonat.	5								5	4	62	52		2					
B 43 Morbi infect. neonat. (incl. diarrhoea, gastroent.)																			
B 44 Alii morbi neonatorum											38	25	1						
B 45 Senilitas, causa mort. ignota, causa mort. male defin.	1							3	4	1	18	17	1						
B 46 Alii morbi (non nom. B 1—B 45 descript.)					3	5	7	16	5	11	317	425	8	5					
BE 47 Accidentia vehiculi motoris						2		2	2		77	36	3	4					
BE 48 Aliae accidentiae					1		2	4	7	3	125	123	7	4					
BE 49 Suicidium, laesio auto-inflicta					3	1	1		5	4	194	107	8	2					
BE 50 Homicidium, impetus, laesio in bello, execut. leg.											4	3							
Summa					8		2	1	32	14	46	58	161	85	76	3858	3765	149	142

Tabel 7. Ugens (<sup>24</sup>/<sub>3</sub>—<sup>30</sup>/<sub>3</sub>) 1957) vejrforhold efter observationer ved Meteorologisk Institut.  
Observations météorologiques.

	Lufttrykket ved havets overflade mm	Lufttemperatur				Døgnet nedbør mm	Fugtighedsgrad %	Antal solskins-timer
		Max. C°	Min. C°	Middel C°	Døgnet normal C°			
Søndag den 24.	771,0	7,8	— 1,0	2,5	2,6	0,0	72	4 1/4
Mandag — 25.	765,1	3,7	— 0,8	1,9	2,7	0,3	86	6 1/2
Tirsdag — 26.	763,7	5,5	1,7	3,5	2,9	1,5	97	0
Onsdag — 27.	760,8	5,8	1,5	4,0	3,0	0,0	94	0
Torsdag — 28.	756,3	9,0	3,2	6,4	3,1	8,6	90	1 1/4
Fredag — 29.	762,6	10,4	1,9	5,6	3,2	< 1/10	97	4 1/2
Lørdag — 30.	768,1	6,8	3,0	4,3	3,3	< 1/10	90	0

# UGENTLIG OVERSIGT

over

## fødsler, sygdomme og dødsfald

i

### KØBENHAVN

Bulletin hebdomadaire de statistique démographique et médicale

de la ville de

### Copenhague.

Offentliggjort af Københavns stadslæge ifølge kommunalbestyrelsens foranstaltning.

Nr. 14 - 1957

Fra søndag d. 31. marts 1957 til lørdag d. 6. april 1957 begge dage incl.

82. årgang

Middelfolketallet (population moyenne) for 1955: 754.100 personer.

Fødselshyppigheden (natalité) ..... 13,2

Dødeligheden (mortalité) ..... 10,1 } pr. 1000 indbyggere i 1955.

Ægteskabshyppigheden (nuptialité) .... 9,9

Børnedødeligheden (mortalité infantile) 24,0 pr. 1000 levendefødte i 1955.

Tab. 1. Ugens fødsler og dødsfald m. m. Naissances, décès etc. de la semaine.

	Levendefødte Nés vivants.			Dødfødte Morts-nés			Dødsfald efter alder (dødfødte ikke medregnede). Décès (Morts-nés excl.)										Deraf døde på hospital Décès dans les hôpitaux	Døde hjemmehor. Décès domiciliés	
	i ægte- skab légit.	udenf. ægteskab illégit.	Ialt total	i ægte- skab légit.	udenf. ægteskab illégit.	Ialt total	0-1 år		1-4 år	5-14 år	15-44 år	45-64 år	65-79 år	80- år	Ialt	i Køben- havn à Copen- hague		uden for Københ. hors de Copenh.	
							i ægte- skab légit.	uf. ægteskab illégit.											
Mandk. Masc...	95	12	107	—	—	—	8	1	1	—	4	24	34	13	85	55	67	18	
Kvindek. Féme...	77	18	95	2	—	2	4	1	—	2	4	21	39	26	97	63	89	8	
Ialt Total .....	172	30	202	2	—	2	12	2	1	2	8	45	73	39	182	118	156	26	

Ægteskaber Mariages: 210.

Tab. 2. Fødsler, dødsfald m. m. Naissance, décès etc. (Chiffres provisoires) 1955, 1956 og 1957

Foreløbig opgørelse	Ægte- ska- ber Mari- ages	Lev.fødte Nés vivants		Død- fødte Morts- nés	Dødsfald Décès (mort-nés excl.)			Døde af Décès par							
		Ialt Total	udenf. ægteskab illégitimes		Ialt Total	0-1 år		1-4 år	Lunge- tuberk. Tuberc. pulmon. B 1	Kræft Maladies cancé- reuses B 18	Epidem. sygd. Maladies épidém. B3-17, B30	Hjerte- sygd. Maladies coeur B25-28	Ulykkes- tilfælde Accident. BE47, BE48	Selvmord Suicid. BE49	Øvrige Autres B2,19-24, 29,31-46, 50
						i ægte- skab légit	uf. ægteskab illégit.								
Året 1955. ..	6883	10808	1572	209	7640	319	56	51	67	1885	80	2204	342	298	2764
1955 marts ...	564	966	163	23	727	24	4	6	10	182	10	217	23	26	259
— april ...	551	960	130	14	668	24	4	3	9	150	13	196	21	26	253
— maj ...	693	877	98	21	619	23	3	1	5	161	6	177	26	17	227
— juni ...	623	960	130	23	585	29	3	7	3	152	7	177	23	28	195
— juli ...	773	864	119	19	639	29	3	5	7	167	8	152	26	21	258
— august ...	475	847	159	16	545	21	2	7	5	149	6	140	29	26	190
— septbr. ...	558	890	130	7	545	24	8	4	4	142	6	135	35	22	201
— oktober ...	625	883	135	19	606	27	2	2	5	146	4	186	44	20	201
— november ...	602	826	110	22	637	27	3	5	3	162	10	197	31	29	205
— december ...	560	877	117	17	698	38	7	1	4	161	2	214	36	25	256
Året 1956. ...	6740	10862	1744	215	7659	312	65	42	83	1940	56	2447	401	267	2465
1956 januar ...	412	925	137	19	694	32	11	5	6	167	5	213	37	30	236
— februar ...	421	910	142	17	671	25	2	3	6	153	8	225	28	22	229
— marts ...	565	953	160	16	650	26	—	3	7	157	4	222	33	17	210
— april ...	645	950	146	14	665	25	4	6	9	173	7	204	36	23	213
— maj ...	682	917	153	24	666	22	4	3	11	159	8	209	35	28	216
— juni ...	630	870	136	20	579	27	3	3	6	163	5	163	26	26	190
— juli ...	686	936	142	16	586	33	7	4	7	153	1	165	36	27	197
— august ...	536	906	141	18	543	20	8	1	6	153	6	176	24	18	160
— septbr. ...	517	890	137	18	600*	27	4	6	5	158	2	193	29	18	195
— oktober ...	493	846	148	22	678	29	6	2	5	170	3	240	40	16	204
— november ...	558	859	153	18**	646	24	13	4	10	169	—	215	36	18	198
— december ...	595	900	149	13	681	22	3	2	5	165	7	222	41	24	217
1957 januar ...	388	923	144	27	717	28	5	6	8	180	4	249	41	24	211
— februar ...	464	862	145	23	618	22	7	7	7	148	7	212	29	25	190

\*) Yderligere er et barn under 1 år af ubestemmeligt køn registreret.

\*\*\*) Yderligere er et dødfødt barn af ubestemmeligt køn registreret.



Tab. 3. Fra 329 praktiserende læger er i beretningsugen anmeldt følgende 4001 nye tilfælde i København; fra Frederiksberg og Københavns amt er anmeldt 4323 nye tilfælde i beretningsugen.  
*Cas de maladies épidémiques et contagieuses de la semaine déclarés par les médecins — (Déclaration obligatoire).*

	Copenhagen										Comm. voisines				
	Alder — Age							Ialt Total	Indlagte på hospital		Frederiksberg	Københavns amts nordre lægekreds	Københavns amts søndre lægekreds	Indlagte på hospital	
	Fra 0—1 år	Fra 1—4 år	Fra 5—14 år	Fra 15—64 år		65 år og derover			Ialt	Deraf på Militær hosp.					
				Mænd	Kvinder	Mænd	Kvinder								
1. Febris typhoidea	—	—	—	—	—	—	—	—	—	—	—	—	—	—	1
2. » paratyphoidea	—	—	—	—	—	—	—	—	—	—	—	—	—	—	2
3. Meningit. cerebrospin. epidem.	—	—	—	—	—	—	—	—	—	—	—	—	—	—	3
4. Poliomy. ant. ac. paralytica	—	—	—	—	—	—	—	—	—	—	—	—	—	—	4
» » » aparalytica	—	—	—	—	—	—	—	—	—	—	—	—	—	—	5
5. Encephalitis epidem. acuta	—	—	—	—	—	—	—	—	—	—	—	—	—	—	6
6. Dysenteria (paradysenteria)	1	8	—	—	—	—	—	9	7	—	—	—	—	—	7
7. Malaria, opstået i Danmark	—	—	—	—	—	—	—	—	—	—	—	—	—	—	8
» » » udenf. Danm.	—	—	—	—	—	—	—	—	—	—	—	—	—	—	8
8. Diphtheria	—	—	—	—	—	—	—	—	—	—	—	—	—	—	9
9. Scarlatina	—	2	6	—	—	—	—	8	1	—	2	1	1	—	9
10. Sepsis puerperalis post abortum	—	—	—	—	—	—	—	—	—	—	—	—	—	—	10
» » » » partum	—	—	—	—	—	—	—	—	—	—	—	—	—	—	11
11. Pemphigus neonat.	1	—	—	—	—	—	—	1	—	—	—	—	—	—	11
12. Tetanus neonat.	—	—	—	—	—	—	—	—	—	—	—	—	—	—	12
13. Morbilli	—	19	18	1	—	—	—	38	2	1	6	58	22	1	13
14. Rubellae	2	13	19	—	—	—	—	34	—	—	9	38	16	—	14
15. Varicellae	1	29	42	3	3	—	—	78	3	—	28	51	31	—	15
16. Pertussis	4	44	41	—	1	—	—	90	4	—	53	81	64	3	16
17. Parotitis epidemica	—	24	50	3	4	—	—	81	1	—	24	32	40	—	17
18. Influenza	19	174	495	848	1016	74	110	2736	68	36	785	1237	896	1	18
19. Angina tonsillaris	14	95	114	80	94	1	1	309	52	8	130	130	156	7	19
20. Tracheo-bronchitis	10	30	24	29	34	13	17	157	11	—	54	64	44	—	20
21. Bronchopenum. et bronchit. capill.	18	16	15	34	37	18	28	166	63	2	64	61	35	13	21
22. Pneumonia crouposa	—	—	1	7	4	4	3	19	7	—	6	3	2	—	22
23. Gastro-enteritis ac. infect.	3	20	23	23	23	—	3	95	6	2	23	26	35	2	23
24. Hepatitis epidemica acuta	—	2	3	5	2	1	—	13	8	—	1	1	1	1	24
25. Febris rheumatica	—	—	—	—	1	—	—	1	—	—	2	—	—	—	25
26. Erysipelas	—	—	—	—	2	4	2	8	—	—	3	3	—	1	26
» a. Febris undulans	—	—	—	—	—	—	—	—	—	—	—	—	—	—	„a.
» b. Myalgia epid.	—	—	—	—	—	—	—	—	—	—	—	—	—	—	„b.
» c. Ornithose	—	—	—	—	—	—	—	—	—	—	—	—	—	—	„c.
Sum	73	476	851	1033	1221	115	164	3933	233	49	1190	1786	1343	29	
27. Gonorrh., ikke tidl. diagnostic.	—	—	—	39	24	—	—	63	3	—	2	1	—	—	27
28. Ulcus venereum » » »	—	—	—	—	—	—	—	—	—	—	—	—	—	—	28
29. Syphilis acquisita, friske tilfælde	—	—	—	—	1	—	—	1	—	—	—	—	—	—	29
30. Syphilis congenit., ikke tidl. diagn.	—	—	—	—	—	—	—	—	—	—	—	—	—	—	30
31. Lymphogranuloma inguinale	—	—	—	—	—	—	—	—	—	—	—	—	—	—	31
32. Delirium tremens	—	—	—	—	—	—	—	—	—	—	—	—	—	—	32
33. Scabies	—	—	—	2	2	—	—	4	1	1	—	—	1	—	33
Ialt Total	73	476	851	1074	1248	115	164	4001	237	52	1192	1787	1344	29	

Tab. 4. Patienter i stadens hospitaler. *Malades dans les hôpitaux de la ville.*

	1957													
	12. jan.	19. jan.	26. jan.	2. febr.	9. febr.	16. febr.	23. febr.	2. marts	9. marts	16. marts	23. marts	30. marts	6. april	
<b>Kommunale hospitaler</b> <i>Hôpitaux municipaux</i>														
Kommunehospitalet	1020	1011	1030	1038	1062	1074	1036	1060	1065	1057	1034	1038	1033	
Øresundshospitalet	302	305	308	299	304	311	310	291	296	306	304	301	305	
Blegdamskospitalet	465	479	486	474	479	468	476	458	445	472	459	467	456	
Rudolph Berghs hospital	170	168	164	156	162	148	157	157	163	164	164	163	158	
Sundby hospital	451	434	431	444	454	451	458	448	436	448	445	442	446	
Bispebjerg hospital	1212	1149	1149	1164	1190	1209	1194	1156	1120	1169	1177	1170	1158	
Børnehospitalet på Fuglebakken	139	146	147	143	143	150	145	145	143	140	146	143	141	
Nørre hospital	238	236	238	244	239	242	242	243	234	242	229	241	242	
Hospitalet på Forchhammersvej	74	71	77	78	78	79	71	77	75	78	75	78	75	
Balders hospital	63	69	70	69	65	63	64	65	67	63	62	62	63	
Sønderbro hospital	133	130	132	122	114	116	126	114	139	130	121	138	133	
Ialt	4268	4198	4232	4231	4290	4311	4279	4214	4183	4269	4214	4221	4210	
<b>Private hospitaler</b> <i>Hôpitaux privés</i>														
Dronning Louises børnehospital	163	169	172	170	172	176	176	167	162	166	166	168	158	
St. Josephs hospital	314	296	307	295	316	313	295	310	313	303	313	304	288	
St. Elisabeths hospital	140	142	142	147	148	147	142	146	153	148	149	141	148	
Finseninstitutet og Radiumstationen	318	339	346	327	330	320	306	314	315	315	310	310	323	
Ortopædisk hospital	185	189	188	199	199	197	194	190	208	194	193	197	182	
Ialt	1120	1135	1155	1138	1165	1153	1113	1127	1151	1126	1131	1120	1099	
<b>Statshospitaler</b> <i>Hôpitaux de l'État</i>														
Rigshospitalet; sygeafdelingerne	1128	1143	1171	1190	1193	1200	1136	1189	1197	1170	1162	1143	1159	
» » » fødeafdelingerne	170	153	179	178	175	169	166	172	157	176	136	150	144	
Militærhospitalet	593	635	667	667	644	631	641	623	632	638	637	641	657	
Ialt	1891	1931	2017	2035	2012	2000	1943	1984	1986	1984	1935	1934	1960	

Tabel 5. Oversigt over sygelighed af de vigtigste epidemiske sygdomme i København Nr. 14 — 1957  
 Morbidité par les maladies épidémiques principales. (Chiffres provisoires).

Foreløbig opgørelse	Febris typh.	Febris parat.	Menigitis cerebros-pin. epidem.	Polio-myelitis ant. acuta	Scarlatina	Morbilli	Rubeolae	Variellae	Pertussis	Parotitis epid.	Influenza	Angina tons.	Tracheobronch.	Pneumonia (21+22)	Gastroenteritis	Hepatitis epid. ac.
1955																
16/10—22/10	—	—	—	—	14	9	6	29	79	13	311	479	138	58	63	21
23/10—29/10	—	—	—	—	14	13	18	21	99	20	344	584	150	100	80	27
30/10—5/11	—	—	—	—	9	17	12	17	71	20	476	577	148	79	86	23
6/11—12/11	—	—	—	—	21	16	12	34	83	20	486	599	192	102	78	34
13/11—19/11	—	1	—	—	15	21	20	57	121	21	447	584	178	103	78	29
20/11—26/11	—	—	—	—	10	31	19	31	109	10	440	531	186	98	69	17
27/11—3/12	—	—	—	—	18	32	14	69	129	31	450	533	176	83	76	16
4/12—10/12	—	—	—	—	5	61	16	58	130	21	414	545	181	102	57	31
11/12—17/12	—	—	1	—	20	85	17	79	126	35	431	530	178	100	65	21
18/12—24/12	—	—	—	—	10	52	10	60	61	26	278	392	112	75	57	9
25/12—31/12	—	—	1	—	18	103	14	83	89	26	395	523	203	155	135	28
1956																
1/1—7/1	—	—	—	—	13	151	27	130	135	47	455	532	197	142	166	27
8/1—14/1	—	—	1	—	10	114	21	76	113	63	469	557	231	131	130	22
15/1—21/1	—	—	—	—	15	167	23	124	171	33	522	541	208	127	149	37
22/1—28/1	—	—	—	—	16	207	26	103	156	51	550	570	197	126	143	32
29/1—4/2	—	1	1	—	9	201	10	101	136	48	574	522	189	104	195	19
5/2—11/2	—	—	—	—	9	244	31	114	155	58	576	534	215	144	247	17
12/2—18/2	—	—	—	—	9	280	19	123	114	57	750	633	250	141	230	31
19/2—25/2	—	—	1	—	7	273	21	133	112	64	668	552	226	140	241	26
26/2—3/3	—	—	—	—	14	374	29	147	150	51	645	584	237	148	263	36
4/3—10/3	—	—	1	—	4	357	37	112	117	63	492	490	153	124	259	24
11/3—17/3	—	—	2	—	17	369	27	138	120	78	471	523	163	118	291	18
18/3—24/3	—	—	1	—	11	380	42	111	147	48	438	491	190	123	217	18
25/3—31/3	—	—	—	—	6	352	16	74	88	38	316	310	98	85	112	12
1/4—7/4	—	—	1	—	4	353	18	136	100	83	357	413	121	136	114	13
8/4—14/4	—	—	—	—	12	335	32	97	128	68	323	457	168	124	133	15
15/4—21/4	—	—	5	—	12	358	24	123	146	58	345	376	138	97	101	16
22/4—28/4	—	—	1	—	4	312	19	80	127	73	304	361	113	84	79	14
29/4—5/5	—	—	—	—	6	412	28	96	150	69	357	440	125	90	87	13
6/5—12/5	—	—	—	—	7	329	26	91	108	55	320	438	114	89	70	7
13/5—19/5	—	—	—	—	7	239	22	78	105	55	255	341	81	74	45	9
20/5—26/5	—	—	1	—	5	259	20	63	114	43	231	379	81	102	59	10
27/5—2/6	1	—	—	—	4	266	14	42	102	42	181	340	73	96	60	8
3/6—9/6	—	—	1	—	4	178	14	46	68	47	179	354	76	66	69	15
10/6—16/6	—	—	—	—	9	189	23	41	79	45	163	316	55	62	57	18
17/6—23/6	—	—	1	—	6	116	8	25	81	26	133	299	48	51	57	10
24/6—30/6	—	—	—	—	6	133	17	21	110	22	155	312	70	45	85	12
1/7—7/7	—	—	—	1	5	91	14	25	91	31	131	275	55	32	45	9
8/7—14/7	—	—	—	—	2	58	13	14	70	18	85	278	44	34	55	9
15/7—21/7	—	—	—	—	5	42	3	14	88	16	69	260	47	46	56	4
22/7—28/7	—	1	—	—	2	29	16	13	74	11	78	246	33	35	50	10
29/7—4/8	—	—	—	—	5	27	9	10	65	9	72	257	32	36	57	9
5/8—11/8	—	—	—	—	10	27	8	9	100	15	118	356	39	45	64	11
12/8—18/8	—	—	—	—	7	38	9	17	151	6	137	352	47	39	210	16
19/8—25/8	1	1	1	—	6	27	16	16	168	23	186	432	65	48	131	11
26/8—1/9	—	—	—	—	7	38	20	17	163	19	223	410	63	54	101	9
2/9—8/9	—	—	1	—	9	28	24	11	171	31	218	403	91	77	99	20
9/9—15/9	—	—	1	—	7	35	30	7	169	30	270	468	91	47	134	21
16/9—22/9	—	—	—	2	11	30	33	10	152	37	320	512	97	89	107	8
23/9—29/9	—	—	—	1	7	41	27	12	152	18	318	460	117	55	75	9
30/9—6/10	—	—	1	—	11	27	33	21	183	21	362	438	134	69	82	12
7/10—13/10	—	1	—	1	16	30	26	18	178	22	336	483	125	84	83	12
14/10—20/10	—	1	—	2	12	38	32	29	166	32	359	482	114	99	78	10
21/10—27/10	—	—	1	—	17	27	24	18	179	32	382	465	133	74	87	7
28/10—3/11	—	—	3	—	19	27	30	21	197	39	426	470	131	70	71	12
4/11—10/11	—	—	—	—	6	37	21	23	175	47	412	551	141	106	69	8
11/11—17/11	—	—	—	—	7	63	27	26	246	53	474	530	162	100	88	12
18/11—24/11	—	—	—	1	10	49	17	37	264	38	503	534	150	128	92	9
25/11—1/12	—	—	—	1	7	65	21	36	236	40	428	512	155	107	92	8
2/12—8/12	—	—	1	—	11	50	33	47	229	61	505	559	151	141	104	8
9/12—15/12	—	—	—	1	5	72	28	66	211	56	428	519	174	109	105	8
16/12—22/12	—	—	1	1	6	64	14	34	144	49	280	369	136	89	60	9
23/12—29/12	—	—	—	1	3	43	8	39	115	35	227	311	137	86	101	5
1957																
30/12—5/1	—	—	—	—	9	79	18	67	193	43	410	452	187	147	156	7
6/1—12/1	—	—	—	1	6	74	20	74	221	90	526	508	163	162	170	8
13/1—19/1	—	—	—	—	6	59	31	90	246	67	477	509	222	133	205	14
20/1—26/1	—	—	1	—	12	59	27	82	229	86	443	506	198	118	192	10
27/1—2/2	—	—	1	—	8	59	44	90	239	87	508	522	163	89	259	20
3/2—9/2	—	—	—	—	12	60	45	85	203	83	437	516	182	103	220	17
10/2—16/2	—	—	—	—	5	74	47	123	224	110	404	489	154	104	197	17
17/2—23/2	1	—	1	—	9	91	55	108	198	120	380	492	130	115	145	20
24/2—2/3	—	1	—	—	9	89	50	89	142	100	418	494	164	104	109	15
3/3—9/3	—	—	—	—	16	59	54	86	147	107	748	495	133	125	128	17
10/3—16/3	—	—	—	—	13	54	59	85	195	101	1998	671	225	145	111	15
17/3—23/3	—	—	—	—	12	52	52	80	142	97	3716	566	228	208	91	12
24/3—30/3	—	—	—	—	19	63	50	98	124	92	4026	523	193	175	111	24
31/3—6/4	—	—	—	—	8	38	34	78	90	81	2736	399	157	185	95	13

Tab. 6. Ugens <sup>(31/3-6/4)</sup> dødsfald fordelt på dødsårsager og aldersklasser.

Dødsårsag <small>(International statistical classification of diseases, injuries, and causes of death. Abbreviated list of 50 causes for tabulation of mortality. 1948.)</small>	Alder								Ialt	mænd	kvinder	Året 1955		Den tilsvarende uge i			
	Under 1 år		1-4 år	5-14 år	15-64 år		65 år og derover					mænd	kvinder	1955	1956		
	i egteskab	uden for egteskab			mænd	kvinder	mænd	kvinder									
			1-4 år	5-14 år								mænd	kvinder				
B 1 Tuberculosis systemae respiratoriae	—	—	—	—	—	—	1	—	1	—	41	21	2	3			
B 2 Tuberculosis aliorum organorum	—	—	—	—	—	—	1	—	1	—	1	6	—	—			
B 3 Syphilis	—	—	—	—	—	—	1	—	1	—	24	10	1	1			
B 4 Febris typhoidea (excl. febris paratyphoidea B 17 a)	—	—	—	—	—	—	—	—	—	—	—	—	—	—			
B 6 Dysenteria (incl. »paradysenteria«)	—	—	—	—	—	—	—	—	—	—	—	—	—	—			
B 7 Scarlatina et tonsillitis acuta (streptococcus)	—	—	—	—	—	—	—	—	—	—	—	—	—	—			
B 8 Diphtheria	—	—	—	—	—	—	—	—	—	—	—	—	—	—			
B 9 Pertussis	—	—	—	—	—	—	—	—	—	—	1	1	—	—			
B 10 Meningitis purulenta (meningococcus) et infect. mening.	—	—	—	—	—	—	—	—	—	—	—	—	—	—			
B 12 Poliomyelitis anterior acuta	—	—	—	—	—	—	—	—	—	—	—	—	—	—			
B 14 Morbilli	—	—	—	—	—	—	—	—	—	—	—	—	—	—			
B 17 a Febris paratyphoidea	—	—	—	—	—	—	—	—	—	—	9	11	2	1			
B 17 Alii morbi infectiosi et parasitici	—	—	—	1	8	7	10	9	35	18	17	906	959	27	45		
B 18 Neoplasma malignum	—	—	—	—	2	1	—	—	3	2	1	43	47	2	2		
B 19 Neoplasma benignum et neoplasma (typus incertus)	—	—	—	—	—	—	1	—	1	1	21	20	3	2			
B 20 Diabetes mellitus	—	—	—	—	—	—	—	—	—	—	4	16	—	—			
B 21 Anaemia (typi varii)	—	—	—	—	—	—	1	2	7	10	2	8	401	499	14	15	
B 22 Laesiones vascul. syst. cerebrospin. (incl. apopl. cer.)	—	—	—	—	—	—	—	—	—	—	8	5	—	—			
B 23 Meningitis non meningococcica	—	—	—	—	—	—	—	—	—	—	5	7	—	—			
B 24 Febris rheumatica (incl. morbus cordis rheum. acutus)	—	—	—	—	—	1	—	—	2	3	1	2	28	47	3	3	
B 25 Morbus cordis rheumaticus chronicus	—	—	—	—	—	5	5	21	20	51	26	25	812	677	20	32	
B 26 Morbus cordis arterioscleroticus et degenerativus	—	—	—	—	—	1	4	4	6	15	5	10	263	258	14	16	
B 27 Alii morbi cordis	—	—	—	—	—	—	1	—	3	4	—	4	75	107	1	3	
B 28 Hypertensio arterialis + morb. cord. (incl. nephroscl.)	—	—	—	—	—	—	—	—	1	1	—	1	15	12	—	—	
B 29 Hypertensio arterialis (incl. nephrosclerosis)	—	—	—	—	—	—	—	—	1	1	—	1	5	8	1	—	
B 30 Influenza (incl. complicationes variae)	—	—	—	—	—	—	—	—	2	4	1	3	79	71	2	6	
B 31 Pneumonia (typi varii)	1	—	—	—	—	—	1	—	2	1	1	25	14	2	2		
B 32 Bronchitis	—	—	—	—	—	1	—	—	1	—	—	51	17	—	4		
B 33 Ulcus duodeni et ulcus ventriculi	—	—	—	—	—	—	—	1	—	—	—	7	8	—	2		
B 34 Appendicitis	—	—	—	—	—	—	—	—	—	—	25	28	1	1			
B 35 Hernia, ileus etc.	—	—	—	—	—	—	—	—	1	—	—	9	11	—	1		
B 36 Gastritis, enteritis, colitis (excl. neonatorum B 43)	—	—	—	—	—	—	1	—	1	3	2	1	45	57	—	—	
B 37 Cirrhosis hepatis	—	—	—	—	—	—	—	—	—	—	—	—	23	24	—	—	
B 38 Nephritis, nephrosis (excl. nephroscler. B 28, B 29)	—	—	—	—	—	—	—	—	—	—	—	—	64	—	3	2	
B 39 Hyperplasia prostatae	—	—	—	—	—	—	—	—	—	—	—	—	—	1	—	—	
B 40 Morbi et complicationes graviditatis, partus et puerp.	—	—	—	—	—	—	—	—	—	—	—	—	—	—	—	—	
B 41 Malformatio congenita	2	—	1	—	—	—	—	—	4	3	1	33	33	2	3		
B 42 Laesiones int. part. asph. neonat. atelect. pulm. neonat.	8	2	—	—	—	—	—	—	10	7	3	62	52	3	3		
B 43 Morbi infect. neonat. (incl. diarrhoea, gastroent.)	—	—	—	—	—	—	—	—	—	—	—	—	—	2	—	—	
B 44 Alii morbi neonatorum	—	—	—	—	—	—	—	—	—	—	—	—	38	25	—	—	
B 45 Senilitas, causa mort. ignota, causa mort. male defin.	1	—	—	—	—	—	—	1	3	5	1	4	18	17	1	1	
B 46 Alii morbi (non nom. B 1—B 45 descript.)	—	—	—	—	—	2	3	—	3	8	2	6	317	425	14	8	
BE 47 Accidentia vehiculi motoris	—	—	—	—	—	1	1	1	2	5	1	4	77	36	1	2	
BE 48 Aliae accidentiae	—	—	—	—	—	—	—	—	1	2	3	1	2	125	123	1	6
BE 49 Suicidium, laesio auto-inflicta	—	—	—	—	—	—	—	—	—	—	—	—	194	107	4	9	
BE 50 Homicidium, impetus, laesio in bello, execut. leg.	—	—	—	—	—	—	—	—	—	—	—	—	4	3	—	2	
Summa	12	2	1	2	28	25	47	65	182	85	97	3858	3765	124	175		

Tabel 7. Ugens <sup>(31/3-6/4)</sup> vejrforhold efter observationer ved Meteorologisk Institut.  
Observations météorologiques.

	Lufttrykket ved havets overflade mm	Lufttemperatur				Døgnet nedbør mm	Fugtighedsgrad %	Antal solskins-timer
		Max. C°	Min. C°	Middel C°	Døgnet normal C°			
Søndag den 31.	771,1	8,6	1,0	4,0	3,5	0,0	98	2 1/4
Mandag — 1.	768,5	11,1	0,6	3,6	3,5	0,0	98	4
Tirsdag — 2.	767,3	13,5	0,8	5,6	3,6	0,0	72	6
Onsdag — 3.	770,4	16,9	— 0,1	10,4	3,7	0,0	75	10 1/2
Torsdag — 4.	772,9	18,2	0,4	9,2	3,9	0,0	92	11
Fredag — 5.	769,8	17,2	6,4	10,1	4,0	0,0	89	10 3/4
Lørdag — 6.	760,3	17,4	0,6	11,4	4,1	0,0	89	6 1/2



# UGENTLIG OVERSIGT

over  
fødsler, sygdomme og dødsfald

## i KØBENHAVN

**Bulletin hebdomadaire de statistique démographique et médicale**  
de la ville de  
**Copenhague.**

Offentliggjort af Københavns stadsrådgæve ifølge kommunalbestyrelsens foranstaltning.

<b>Nr. 15 - 1957</b>	Fra søndag d. 7. april 1957 til lørdag d. 13. april 1957 begge dage incl.	<b>82. årgang</b>
----------------------	---	-------------------

Middelfolketallet (population moyenne) for 1955: 754.100 personer.  
 Fødselshyppigheden (natalité) ..... 13,2  
 Dødeligheden (mortalité) ..... 10,1 } pr. 1000 indbyggere i 1955.  
 Ægteskabshyppigheden (nuptialité) ..... 9,9  
 Børnedødeligheden (mortalité infantile) 24,0 pr. 1000 levendefødte i 1955.

Tab. 1. Ugens fødsler og dødsfald m. m. Naissances, décès etc. de la semaine.

	Levendefødte Nés vivants.			Dødfødte Morts-nés			Dødsfald efter alder (dødfødte ikke medregnede). Décès (Morts-nés excl.)										Deraf døde på hospital Décès dans les hôpitaux	Døde hjemmehør. Décès domiciliés	
	i ægte- skab légit.	udenf. ægteskab illégit.	Ialt total	i ægte- skab légit.	udenf. ægteskab illégit.	ialt total	0-1 år		1-4 år	5-14 år	15-44 år	45-64 år	65-79 år	80- år	Ialt	i Køben- havn à Copen- hague		uden for Københ. hors de Copenh.	
							i ægte- skab légit.	uf. æg- teskab illégit.											
Mandk. Masc...	99	14	113	1	—	1	3	—	—	—	3	21	31	15	74	45	67	7	
Kvindek. Fé m...	82	13	95	1	—	1	1	—	—	—	5	17	41	31	95	63	92	3	
Ialt Total .....	181	27	208	2	—	2	4	—	1	—	8	38	72	46	169	108	159	10	

Ægteskaber Mariages: 142.

Tab. 2. Fødsler, dødsfald m. m. Naissance, décès etc. (Chiffres provisoires) 1955, 1956 og 1957

Foreløbig opgørelse	Ægte- ska- ber Mari- ages	Lev.fødte Nés vivants		Død- fødte Morts- nés	Dødsfald Décès (mort-nés excl.)				Døde af Décès par								
		Ialt Total	udenf. ægteskab illégitimes		Ialt Total	0-1 år		1-4 år	Lunge- tuberk. Tuberc. pulmon. B 1	Kræft Maladies cancé- reuses B 18	Epidem. syg d. Maladies épidém. B3-17, B30	Hjerte- sygd. Maladies cœur B25-28	Ulykkes- tilfælde Accident. BE47, BE48	Selvmord Suicid. BE49	Øvrige Autres B2,19-24, 29, 31-46, 50		
						i ægte- skab légit	uf. æg- teskab illégit.									i ægte- skab légit	uf. æg- teskab illégit.
Året 1955. ...	6883	10808	1572	209	7640	319	56	51	67	1885	80	2204	342	298	2764		
1955 april ....	551	960	130	14	668	24	4	3	9	150	13	196	21	26	253		
— maj .....	693	877	98	21	619	23	3	1	5	161	6	177	26	17	227		
— juni .....	623	960	130	23	585	29	3	7	3	152	7	177	23	28	195		
— juli .....	773	864	119	19	639	29	3	5	7	167	8	152	26	21	258		
— august ..	475	847	159	16	545	21	2	7	5	149	6	140	29	26	190		
— septbr...	558	890	130	7	545	24	8	4	4	142	6	135	35	22	201		
— oktober .	625	883	135	19	606	27	2	2	5	146	4	186	44	20	201		
— november .	602	826	110	22	637	27	3	5	3	162	10	197	31	29	205		
— december	560	877	117	17	698	38	7	1	4	161	2	214	36	25	256		
Året 1956. ...	6740	10862	1744	215	7659	312	65	42	83	1940	56	2447	401	267	2465		
1956 januar ..	412	925	137	19	694	32	11	5	6	167	5	213	37	30	236		
— februar .	421	910	142	17	671	25	2	3	6	153	8	225	28	22	229		
— marts ...	565	953	160	16	650	26	—	3	7	157	4	222	33	17	210		
— april ....	645	950	146	14	665	25	4	6	9	173	7	204	36	23	213		
— maj .....	682	917	153	24	666	22	4	3	11	159	8	209	35	28	216		
— juni .....	630	870	136	20	579	27	3	3	6	163	5	163	26	26	190		
— juli .....	686	936	142	16	586	33	7	4	7	153	1	165	36	27	197		
— august ..	536	906	141	18	543	20	8	1	6	153	6	176	24	18	160		
— septbr...	517	890	137	18	600*	27	4	6	5	158	2	193	29	18	195		
— oktober .	493	846	148	22	678	29	6	2	5	170	3	240	40	16	204		
— november .	558	859	153	18**	646	24	13	4	10	169	—	215	36	18	198		
— december	595	900	149	13	681	22	3	2	5	165	7	222	41	24	217		
1957 januar ..	388	923	144	27	717	28	5	6	8	180	4	249	41	24	211		
— februar .	464	862	145	23	618	22	7	7	7	148	7	212	29	25	190		
— marts ...	626	953	160	16	728	32	1	8	9	163	7	243	41	26	239		

\*) Yderligere er et barn under 1 år af ubestemt køn registreret.  
 \*\*) Yderligere er et dødfødt barn af ubestemt køn registreret.

Tab. 3. Fra 329 praktiserende læger er i beretningsugen anmeldt følgende 2810 nye tilfælde i København; fra Frederiksberg og Københavns amt er anmeldt 2685 nye tilfælde i beretningsugen.  
*Cas de maladies épidémiques et contagieuses de la semaine déclarés par les médecins — (Déclaration obligatoire).*

	Copenhague								Comm. voisines							
	Alder — Age								Ialt Total	Indlagte på hospital		Frederiksberg	Københavns amts nordre legokreds		Københavns amts søndre legokreds	Indlagte på hospital
	Fra 0—1 år	Fra 1—4 år	Fra 5—14 år	Fra 15—64 år		65 år og derover		Ialt		Deraf på Militær hosp.						
				Mænd	Kvinder	Mænd	Kvinder									
<b>Morbi epidemici.</b>																
1. Febris typhoidea .....	—	—	—	—	—	—	—	—	—	—	—	—	—	—	—	1
2. » paratyphoidea .....	—	—	—	—	—	—	—	—	—	—	—	—	—	—	—	2
3. Meningit. cerebrospin. epidem. . .	—	—	—	—	—	—	—	—	—	—	—	—	—	—	—	3
4. Poliomy. ant. ac. paralytica .....	—	—	—	—	—	—	—	—	—	—	—	—	—	—	—	4
» » » aparalytica .....	—	—	—	—	—	—	—	—	—	—	—	—	—	—	—	5
5. Encephalitis epidem. acuta .....	—	—	—	—	—	—	—	—	—	—	—	—	—	—	—	6
6. Dysenteria (paradysenteria) .....	—	1	3	2	2	—	—	8	5	1	—	—	—	—	—	7
7. Malaria, opstået i Danmark .....	—	—	—	—	—	—	—	—	—	—	—	—	—	—	—	8
» » » udenf. Danm. . .	—	—	—	—	—	—	—	—	—	—	—	—	—	—	—	9
8. Diphtheria .....	1	3	8	—	1	—	—	13	3	—	4	4	—	—	—	10
9. Scarlatina .....	—	—	—	—	—	—	—	—	—	—	—	—	—	—	—	11
10. Sepsis puerperalis post abortum	—	—	—	—	—	—	—	—	—	—	—	—	—	—	—	12
» » » partum . . .	—	—	—	—	—	—	—	—	—	—	—	1	—	—	—	13
11. Pemphigus neonat. . . . .	—	—	—	—	—	—	—	—	—	—	—	—	—	—	—	14
12. Tetanus neonat. . . . .	—	—	—	—	—	—	—	—	—	—	—	—	—	—	—	15
13. Morbilli .....	1	29	32	—	—	—	—	62	2	—	5	39	46	—	—	16
14. Rubeolae .....	1	16	23	—	—	—	—	40	—	—	5	26	22	—	—	17
15. Varicellae .....	2	26	30	1	2	—	—	61	4	1	9	40	25	—	—	18
16. Pertussis .....	4	36	31	—	1	—	—	72	5	—	19	85	59	1	—	19
17. Parotitis epidemica .....	—	22	47	—	5	—	—	77	2	1	11	33	27	—	—	20
18. Influenza .....	7	104	280	560	585	34	49	1619	26	20	336	760	463	—	—	21
19. Angina tonsillaris .....	14	64	121	95	98	—	1	393	18	2	73	135	134	4	—	22
20. Tracheo-bronchitis .....	9	27	22	20	28	11	13	130	8	—	25	68	17	2	—	23
21. Bronchopenum. et bronchit. capill.	6	7	12	27	27	13	31	123	48	2	18	36	33	6	—	24
22. Pneumonia crouposa .....	—	—	2	6	4	1	1	14	7	—	5	7	2	1	—	25
23. Gastro-enteritis ac. infect. ....	8	11	24	26	19	4	4	96	2	1	22	33	30	3	—	26
24. Hepatitis epidemica acuta .....	—	2	3	2	1	—	—	16	5	—	2	1	2	—	—	27
25. Febris rheumatica .....	—	—	—	1	6	1	—	8	—	—	1	—	—	—	—	28
26. Erysipelas .....	—	—	—	—	—	—	—	—	—	—	—	—	—	—	—	29
» a. Febris undulans .....	—	—	—	—	—	—	—	—	—	—	—	—	—	—	—	30
» b. Myalgia epid. ....	—	—	—	—	—	—	—	—	—	—	—	—	—	—	—	31
» c. Ornithose .....	—	—	—	—	—	—	—	—	—	—	—	—	—	—	—	32
Sum	53	348	638	748	784	64	100	2735	135	28	537	1273	861	21	—	33
27. Gonorrh., ikke tidl. diagnostic. . .	—	—	—	39	24	—	—	63	6	4	6	—	—	—	—	27
28. Ulcus venereum » » » .....	—	—	—	—	—	—	—	—	—	—	—	—	—	—	—	28
29. Syphilis acquisita, friske tilfælde	—	—	—	—	—	—	—	—	—	—	—	—	—	—	—	29
30. Syphilis congenit., ikke tidl. diagn.	—	—	—	—	—	—	—	—	—	—	—	—	—	—	—	30
31. Lymphogranuloma inguinale .....	—	—	—	—	—	—	—	—	—	—	—	—	—	—	—	31
32. Delirium tremens .....	—	—	—	—	—	—	—	—	—	—	—	—	—	—	—	32
33. Scabies .....	—	—	3	4	5	—	—	12	1	1	7	—	1	—	—	33
Ialt Total	53	348	641	791	813	64	100	2810	142	33	550	1273	862	21	—	33

Tab. 4. Patienter i stadens hospitaler. *Malades dans les hôpitaux de la ville.*

	1957												
	19. jan.	26. jan.	2. febr.	9. febr.	16. febr.	23. febr.	2. marts	9. marts	16. marts	23. marts	30. marts	6. april	13. april
<b>Kommunale hospitaler Hôpitaux municipaux</b>													
Kommunehospitalet .....	1011	1030	1038	1062	1074	1036	1060	1065	1057	1034	1038	1033	1060
Øresundshospitalet .....	305	308	299	304	311	310	291	296	306	304	301	305	292
Blegdams hospitalet .....	479	486	474	479	468	476	458	445	472	459	467	456	441
Rudolph Berghs hospital .....	168	164	156	162	148	157	157	163	164	164	163	158	153
Sundby hospital .....	434	431	444	454	451	458	448	436	448	443	420	446	443
Bispebjerg hospital .....	1149	1149	1164	1190	1209	1194	1156	1120	1169	1177	1170	1158	1194
Børnehospitalet på Fuglebakken .....	146	147	143	143	150	145	145	143	140	146	143	141	138
Nørre hospital .....	236	238	244	239	242	242	243	234	242	229	241	242	242
Hospitalet på Forchammersvej .....	71	77	78	78	79	71	77	75	78	75	78	75	74
Balders hospital .....	69	70	69	65	63	64	65	67	63	62	62	63	66
Senderbro hospital .....	130	132	122	114	116	126	114	139	130	121	138	133	132
Ialt	4198	4232	4231	4290	4311	4279	4214	4183	4269	4214	4221	4210	4235
<b>Private hospitaler Hôpitaux privés</b>													
Dronning Louises børnehospital .....	169	172	170	172	176	176	167	162	166	166	168	158	163
St. Josephs hospital .....	296	307	295	316	313	295	310	313	303	313	304	288	290
St. Elisabeths hospital .....	142	142	147	148	147	142	146	153	148	149	141	148	137
Finseninstitutet og Radiumstationen .....	339	346	327	330	320	306	314	315	315	310	310	323	320
Ortopædisk hospital .....	189	188	199	199	197	194	190	208	194	193	197	182	210
Ialt	1135	1155	1138	1165	1153	1113	1127	1151	1126	1131	1120	1099	1120
<b>Statshospitaler Hôpitaux de l'État</b>													
Rigshospitalet; sygeafdelingerne .....	1143	1171	1190	1193	1200	1136	1189	1197	1170	1162	1143	1159	1163
» » » fodeafdelingerne .....	153	179	178	175	169	166	172	157	176	156	150	144	153
Militærhospitalet .....	635	667	667	644	631	641	623	632	638	637	641	657	636
Ialt	1931	2017	2035	2012	2000	1943	1984	1986	1981	1935	1934	1960	1952

Tabel 5. Oversigt over sygelighed af de vigtigste epidemiske sygdomme i København Nr.15 — 1957  
*Morbidity par les maladies épidémiques principales. (Chiffres provisoires).*

Foreløbig opgørelse	Febris typh.	Febris parat.	Menigitis cerebros-pin. epidem.	Polio-myelitis ant. acuta	Scarlatina	Morbilli	Rubeolae	Vari-cellae	Pertus-sis	Paro-titis epid.	Influenza	Angina tons.	Tra-cheo-bronch.	Pneu-monia (21+22)	Gastro-ent-eritis	Hepa-titis epid. ac.
1955																
28/10—29/10	—	—	—	—	14	13	18	21	99	20	344	584	150	100	80	27
30/10—5/11	—	—	—	—	9	17	12	17	71	20	476	577	148	79	86	23
6/11—12/11	—	—	—	—	21	16	12	34	83	20	486	599	192	102	78	34
13/11—19/11	—	1	—	—	15	21	20	57	121	21	447	584	178	103	78	29
20/11—26/11	—	—	—	—	10	31	19	31	109	10	440	531	186	98	69	17
27/11—3/12	—	—	—	—	18	32	14	69	129	31	450	533	176	83	76	16
4/12—10/12	—	—	—	—	5	61	16	58	130	21	414	545	181	102	57	31
11/12—17/12	—	—	1	—	20	85	17	79	126	35	431	530	178	100	65	21
18/12—24/12	—	—	—	—	10	52	10	60	61	26	278	392	112	75	57	9
25/12—31/12	—	—	1	—	18	103	14	83	89	26	395	523	203	155	135	28
1956																
1/1—7/1	—	—	—	—	13	151	27	130	135	47	455	532	197	142	166	27
8/1—14/1	—	—	1	—	10	114	21	76	113	63	469	557	231	131	130	22
15/1—21/1	—	—	—	—	15	167	23	124	171	33	522	541	208	127	149	37
22/1—28/1	—	—	—	—	16	207	26	103	156	51	550	570	197	126	143	32
29/1—4/2	—	1	1	—	9	201	10	101	136	48	574	522	189	104	195	19
5/2—11/2	—	—	—	—	9	244	31	114	155	58	576	534	215	144	247	17
12/2—18/2	—	—	—	—	9	280	19	123	114	57	750	633	250	141	230	31
19/2—25/2	—	—	1	—	7	273	21	133	112	64	668	552	226	140	241	26
26/2—3/3	—	—	—	—	14	374	29	147	150	51	645	584	237	148	263	36
4/3—10/3	—	—	1	—	4	357	37	112	117	63	492	490	153	124	259	24
11/3—17/3	—	—	2	—	17	369	27	138	120	78	471	523	163	118	291	18
18/3—24/3	—	—	1	—	11	380	42	111	147	48	438	491	190	123	217	18
25/3—31/3	—	—	—	—	6	252	16	74	88	38	316	310	98	85	112	12
1/4—7/4	—	—	1	—	4	353	18	136	100	83	357	413	121	136	114	13
8/4—14/4	—	—	—	—	12	335	32	97	128	68	323	457	168	124	133	15
15/4—21/4	—	—	5	—	12	358	24	123	146	58	345	376	138	97	101	16
22/4—28/4	—	—	1	—	4	312	19	80	127	73	304	361	113	84	79	14
29/4—5/5	—	—	—	—	6	412	28	96	150	69	357	440	125	90	87	13
6/5—12/5	—	—	—	—	7	329	26	91	108	55	320	438	114	89	70	7
13/5—19/5	—	—	—	—	7	239	22	78	105	55	255	341	81	74	45	9
20/5—26/5	—	—	1	—	5	259	20	63	114	43	231	379	81	102	59	10
27/5—2/6	1	—	—	—	4	266	14	42	102	42	181	340	73	96	60	8
3/6—9/6	—	—	1	—	4	178	14	46	68	47	179	354	76	66	69	15
10/6—16/6	—	—	—	—	9	189	23	41	79	45	163	316	55	62	57	18
17/6—23/6	—	—	1	—	6	116	8	25	81	26	133	299	48	51	57	10
24/6—30/6	—	—	—	—	6	133	17	21	110	22	155	312	70	45	85	12
1/7—7/7	—	—	—	1	5	91	14	25	91	31	131	275	55	32	45	9
8/7—14/7	—	—	—	—	2	58	13	14	70	18	85	278	44	34	55	9
15/7—21/7	—	—	—	—	5	42	3	14	88	16	69	260	47	46	56	4
22/7—28/7	—	1	—	—	2	29	16	13	74	11	78	246	33	35	50	10
29/7—4/8	—	—	—	—	5	27	9	10	65	9	72	257	32	36	57	9
5/8—11/8	—	—	—	—	10	27	8	9	100	15	118	356	39	45	64	11
12/8—18/8	—	—	1	—	7	38	9	17	151	6	137	352	47	39	210	16
19/8—25/8	1	—	—	—	6	27	16	16	168	23	186	432	65	48	131	11
26/8—1/9	—	—	—	—	7	38	20	17	163	19	223	410	63	54	101	9
2/9—8/9	—	—	1	—	9	28	24	11	171	31	218	403	91	77	99	20
9/9—15/9	—	—	1	2	7	35	30	7	169	30	270	468	91	47	134	21
16/9—22/9	—	—	—	—	11	30	33	10	152	37	320	512	97	89	107	8
23/9—29/9	—	—	—	1	7	41	27	12	152	18	318	460	117	55	75	9
30/9—6/10	—	—	1	—	11	27	33	21	183	21	362	438	134	69	82	12
7/10—13/10	—	1	—	1	16	30	26	18	178	22	336	483	125	84	83	12
14/10—20/10	—	1	—	2	12	38	32	29	166	32	359	482	114	99	78	10
21/10—27/10	—	—	1	—	17	27	24	18	179	32	382	465	133	74	87	7
28/10—3/11	—	—	3	—	19	27	30	21	197	39	426	470	131	70	71	12
4/11—10/11	—	—	—	—	6	37	21	23	175	47	412	551	141	106	69	8
11/11—17/11	—	—	—	—	7	63	27	26	246	53	474	530	162	100	88	12
18/11—24/11	—	—	—	1	10	49	17	37	264	38	503	534	150	128	92	9
25/11—1/12	—	—	—	1	7	65	21	36	236	40	428	512	155	107	92	8
2/12—8/12	—	—	1	—	11	50	33	47	229	61	505	559	151	141	104	8
9/12—15/12	—	—	—	1	5	72	28	66	211	56	428	519	174	109	105	8
16/12—22/12	—	—	1	1	6	64	14	34	144	49	280	369	136	89	60	9
23/12—29/12	—	—	—	1	3	43	8	39	115	35	227	311	137	86	101	5
1957																
30/12—5/1	—	—	—	—	9	79	18	67	193	43	410	452	187	147	156	7
6/1—12/1	—	—	—	1	6	74	20	74	221	90	526	508	163	162	170	8
13/1—19/1	—	—	—	—	6	59	31	90	246	67	477	509	222	133	205	14
20/1—26/1	—	—	1	—	12	59	27	82	229	86	443	506	198	118	192	10
27/1—2/2	—	—	1	—	8	59	44	90	239	87	508	522	163	89	259	20
3/2—9/2	—	—	—	—	12	60	45	85	203	83	437	516	182	103	220	17
10/2—16/2	—	—	—	—	5	74	47	123	224	110	404	489	154	104	197	17
17/2—23/2	1	—	1	—	9	91	55	108	198	120	380	492	130	115	145	20
24/2—2/3	—	1	—	—	9	89	50	89	142	100	418	494	164	104	109	15
3/3—9/3	—	—	—	—	16	59	54	86	147	107	748	495	133	125	128	17
10/3—16/3	—	—	—	—	13	54	59	85	195	101	1998	671	225	145	111	15
17/3—23/3	—	—	—	—	12	52	52	80	142	97	3716	566	228	208	91	12
24/3—31/3	—	—	—	—	19	63	50	98	124	92	4026	523	193	175	111	24
31/3—6/4	—	—	—	—	8	38	34	78	90	81	2736	399	157	185	95	13
7/4—13/4	—	—	—	—	13	62	40	61	72	77	1619	393	130	137	96	16



Dødsårsag (International statistical classification of diseases, injuries, and causes of death. Abbreviated list of 50 causes for tabulation of mortality. 1948.)	Alder										Året 1955		Den tilsvarende uge i		
	Under 1 år		1-4 år	5-14 år	15-64 år		65 år og derover		Ialt	mænd	kvinder	mænd	kvinder	1955	1956
	i ægteskab	uden for ægteskab			mænd	kvinder	mænd	kvinder							
B 1 Tuberculosis systemae respiratoriae						1		1		1	41	21	1	4	
B 2 Tuberculosis aliorum organorum								1		1	1	6	1		
B 3 Syphilis											24	10	3	1	
B 4 Febris typhoidea (excl. febris paratyphoidea B 17 a)															
B 6 Dysenteria (incl. »paradysenteria«)															
B 7 Scarlatina et tonsillitis acuta (streptococcus)															
B 8 Diphtheria															
B 9 Pertussis											1	1			
B 10 Meningitis purulenta (meningococcus) et infect. mening.															
B 12 Poliomyelitis anterior acuta															
B 14 Morbilli															
B 17 a Febris paratyphoidea											9	11			
B 17 Alii morbi infectiosi et parasitici						4	14	9	10	37	13	24	906	959	
B 18 Neoplasma malignum						1	1			2	1	1	43	47	
B 19 Neoplasma benignum et neoplasma (typus incertus)								1		1			21	20	
B 20 Diabetes mellitus											4	16		1	
B 21 Anaemia (typi varii)								4	7	11	4	7	401	499	
B 22 Laesiones vascul. syst. cerebrospin. (incl. apopl. cer.)										1	1		8	5	
B 23 Meningitis non meningococcica	1									1			5	7	
B 24 Febris rheumatica (incl. morbus cordis rheum. acutus)									1	1		1	28	47	
B 25 Morbus cordis rheumaticus chronicus						6	2	18	30	56	24	32	812	677	
B 26 Morbus cordis arterioscleroticus et degenerativus						4	1	5	4	14	9	5	263	258	
B 27 Alii morbi cordis						1		1	2	4	2	2	75	107	
B 28 Hypertensio arterialis + morb. cord. (incl. nephroscl.)								1	1	1	1		15	12	
B 29 Hypertensio arterialis (incl. nephrosclerosis)													5	8	
B 30 Influenza (incl. complicationes variae)								1		1		1	79	71	
B 31 Pneumonia (typi varii)									2	3		3	25	14	
B 32 Bronchitis						1	1		2	1	1		51	17	
B 33 Ulcus duodeni et ulcus ventriculi						1				1	1		7	8	
B 34 Appendicitis													25	28	
B 35 Hernia, ileus etc.										1		1	9	11	
B 36 Gastritis, enteritis, colitis (excl. neonatorum B 43)										1		2	45	57	
B 37 Cirrhosis hepatis								1	1	1		1	23	24	
B 38 Nephritis, nephrosis (excl. nephroscler. B 28, B 29)									1	1		1	64		
B 39 Hyperplasia prostatae													1		
B 40 Morbi et complicationes graviditatis, partus et puerp.										2	2		33	33	
B 41 Malformatio congenita	1		1							2	1	1	62	52	
B 42 Laesiones int. part. asph. neonat. atelect. pulm. neonat.	2									2				2	
B 43 Morbi infect. neonat. (incl. diarrhoea, gastroent.)													38	25	
B 44 Alii morbi neonatorum								2	2	2	2		18	17	
B 45 Senilitas, causa mort. ignota, causa mort. male defin.						3		4	6	13	7	6	317	425	
B 46 Alii morbi (non nom. B 1—B 45 descript.)								1	1	1	1		77	36	
BE 47 Accidentia vehiculi motoris								1	4	5	1	4	125	123	
BE 48 Aliae accidentiae						3				3	3		194	107	
BE 49 Suicidium, laesio auto-inflicta													4	3	
BE 50 Homicidium, impetus, laesio in bello, execut. leg.															
Summa	4		1		24	22	46	72	169	74	95	3858	3765	173	165

Tabel 7. Ugens (7/4—13/4) vejrforhold efter observationer ved Meteorologisk Institut.  
Observations météorologiques.

	Lufttrykket ved havets overflade mm	Lufttemperatur				Døgnet nedbør mm	Fugtighedsgrad %	Antal solskins-timer
		Max. C°	Min. C°	Middel C°	Døgnet normal C°			
Søndag den 7.	763,0	11,7	2,5	7,0	4,3	0,0	70	3 1/2
Mandag — 8.	767,0	10,4	1,6	4,6	4,4	0,0	95	9 1/2
Tirsdag — 9.	762,6	11,8	1,5	6,4	4,5	0,0	78	11 1/2
Onsdag — 10.	750,6	9,6	0,8	4,1	4,7	0,0	90	10
Torsdag — 11.	746,2	8,6	0,9	3,6	4,8	0,4	82	0
Fredag — 12.	756,5	3,0	2,3	0,0	4,9	0,3	92	2 3/4
Lørdag — 13.	760,3	3,6	4,5	0,1	5,1	0,2	97	4 1/4

# UGENTLIG OVERSIGT

over

## fødsler, sygdomme og dødsfald

i

### KØBENHAVN

*Bulletin hebdomadaire de statistique démographique et médicale*

de la ville de

### Copenhague.

Offentliggjort af Københavns stads læge ifølge kommunalbestyrelsens foranstaltning.

**Nr. 16 - 1957**

Fra søndag d. 14. april 1957 til lørdag d. 20. april 1957 begge dage incl.

**82. årgang**

Middelfolketallet (population moyenne) for 1955: 754.100 personer.

Fødselshyppigheden (natalité) ..... 13,2  
 Dødeligheden (mortalité) ..... 10,1 } pr. 1000 indbyggere i 1955.  
 Ægteskabshyppigheden (nuptialité).... 9,9  
 Børnedødeligheden (mortalité infantile) 24,0 pr. 1000 levendefødte i 1955.

Tab. 1. Ugens fødsler og dødsfald m. m. *Naissances, décès etc. de la semaine.*

	Levendefødte <i>Nés vivants.</i>			Dødfødte <i>Morts-nés</i>			Dødsfald efter alder (dødfødte ikke medregnede). <i>Décès (Morts-nés excl.)</i>										Deraf døde på hospital <i>Décès dans les hôpitaux</i>	Døde hjemmehør. <i>Décès domiciliés</i>	
	i ægte-skab <i>légit.</i>	udenf. ægte-skab <i>illégit.</i>	Ialt <i>total</i>	i ægte-skab <i>légit.</i>	udenf. ægte-skab <i>illégit.</i>	Ialt <i>total</i>	0-1 år <i>Décès (Morts-nés excl.)</i>											i Køben-havn à Copen-hague	uden for Københ. <i>hors de Copenh.</i>
							i ægte-skab <i>légit.</i>	uf. ægte-skab <i>illégit.</i>	1-4 år	5-14 år	15-44 år	45-64 år	65-79 år	80- år	Ialt				
Mandk. <i>Masc...</i>	81	16	97	2	—	2	2	1	—	—	10	22	27	14	76	50	66	10	
Kvindek. <i>Fém...</i>	75	10	85	1	1	2	—	—	—	1	10	16	23	22	72	46	62	10	
Ialt <i>Total</i> .....	156	26	182	3	1	4	2	1	—	1	20	38	50	36	148	96	128	20	

Ægteskaber *Mariages*: 166.

Tab. 2. Fødsler, dødsfald m. m. *Naissance, décès etc. (Chiffres provisoires) 1955, 1956 og 1957*

Foreløbig opgørelse	Ægte-ska-ber <i>Mari-ages</i>	Lev.-fødte <i>Nés vivants</i>		Død-fødte <i>Morts-nés</i>	Dødsfald <i>Décès (mort-nés excl.)</i>				Døde af <i>Décès par</i>						
		Ialt <i>Total</i>	udenf. ægte-skab <i>illégitimes</i>		Ialt <i>Total</i>	0-1 år			Lunge-tuberk. <i>Tuberc. pulmon. B 1</i>	Kræft <i>Maladies cancé-reuses B 18</i>	Epidem.-sygd. <i>Maladies épidém. B3-17, B30</i>	Hjerte-sygd. <i>Maladies coeur B25-28</i>	Ulykkes-tilfælde <i>Accident. BE47, BE48</i>	Selvmord <i>Suicid. BE49</i>	Øvrige <i>Autres B2, 19-24, 29, 31-40, 50</i>
						i ægte-skab <i>légit.</i>	uf. ægte-skab <i>illégit.</i>	1-4 år							
Aret 1955....	6883	10808	1572	209	7640	319	56	51	67	1885	80	2204	342	298	2764
1955 april....	551	960	130	14	668	24	4	3	9	150	13	196	21	26	253
— maj.....	693	877	98	21	619	23	3	1	5	161	6	177	26	17	227
— juni.....	623	960	130	23	585	29	3	7	3	152	7	177	23	28	195
— juli.....	773	864	119	19	639	29	3	5	7	167	8	152	26	21	258
— august..	475	847	159	16	545	21	2	7	5	149	6	140	29	26	190
— septbr..	558	890	130	7	545	24	8	4	4	142	6	135	35	22	201
— oktober.	625	883	135	19	606	27	2	2	5	146	4	186	44	20	201
— november	602	826	110	22	637	27	3	5	3	162	10	197	31	29	205
— december	560	877	117	17	698	38	7	1	4	161	2	214	36	25	256
Aret 1956....	6740	10862	1744	215	7659	312	65	42	83	1940	56	2447	401	267	2465
1956 januar..	412	925	137	19	694	32	11	5	6	167	5	213	37	30	236
— februar.	421	910	142	17	671	25	2	3	6	153	8	225	28	22	229
— marts...	565	953	160	16	650	26	—	3	7	157	4	222	33	17	210
— april....	645	950	146	14	665	25	4	6	9	173	7	204	36	23	213
— maj.....	682	917	153	24	666	22	4	3	11	159	8	209	35	28	216
— juni.....	630	870	136	20	579	27	3	3	6	163	5	163	26	26	190
— juli.....	686	936	142	16	586	33	7	4	7	153	1	165	36	27	197
— august..	536	906	141	18	543	20	8	1	6	153	6	176	24	18	160
— septbr..	517	890	137	18	600*	27	4	6	5	158	2	193	29	18	195
— oktober.	493	846	148	22	678	29	6	2	5	170	3	240	40	16	204
— november	558	859	153	18**	646	24	13	4	10	169	—	215	36	18	198
— december	595	900	149	13	681	22	3	2	5	165	7	222	41	24	217
1957 januar..	388	923	144	27	717	28	5	6	8	180	4	249	41	24	211
— februar.	464	862	145	23	618	22	7	7	7	148	7	212	29	25	190
— marts...	626	953	160	16	728	32	1	8	9	163	7	243	41	26	239

\*) Yderligere er et barn under 1 år af ubestemmeligt køn registreret.

\*\*) Yderligere er et dødfødt barn af ubestemmeligt køn registreret.

Tab. 3. Fra 248 praktiserende læger er i beretningsugen anmeldt følgende 1445 nye tilfælde i København; fra Frederiksberg og Københavns amt er anmeldt 1001 nye tilfælde i beretningsugen.  
 Cas de maladies épidémiques et contagieuses de la semaine déclarés par les médecins — (Déclaration obligatoire).

Morbi epidemici.	Copenhagen								Comm. voisines						
	Alder — Age								Indlagte på hospital		Frederiksberg	Københavns amts nordre legekræds	Københavns amts søndre legekræds		Indlagte på hospital
	Fra 0—1 år	Fra 1—4 år	Fra 5—14 år	Fra 15—64 år		65 år og derover		Ialt Total	Ialt	Deraf på Militær hosp.					
				Mænd	Kvinder	Mænd	Kvinder								
1. Febris typhoidea	—	—	—	—	—	—	—	—	—	—	—	—	—	—	1
2. » paratyphoidea	—	—	—	—	—	—	—	—	—	—	—	—	—	—	2
3. Meningit. cerebrospin. epidem.	—	—	—	—	—	—	—	—	—	—	—	—	—	—	3
4. Poliomy. ant. ac. paralytica	—	—	—	—	—	—	—	—	—	—	—	—	—	—	4
5. » » » aparalytica	—	—	—	—	—	—	—	—	—	—	—	—	—	—	5
6. Encephalitis epidem. acuta	—	—	—	—	—	—	—	—	—	—	—	—	—	—	6
7. Dysenteria (paradysenteria)	—	—	—	—	—	—	—	—	—	—	—	—	—	—	7
8. Malaria, opstået i Danmark	—	—	—	—	—	—	—	—	—	—	—	—	—	—	8
9. » » » udenf. Danm.	—	—	—	—	—	—	—	—	—	—	—	—	—	—	9
10. Diphtheria	—	3	1	—	—	—	—	4	1	—	—	1	6	—	10
11. Scarlatina	—	—	—	—	—	—	—	—	—	—	—	—	—	—	11
12. Sepsis puerperalis post abortum	—	—	—	—	—	—	—	—	—	—	—	—	—	—	12
13. » » » partum	—	—	—	—	—	—	—	—	—	—	—	—	—	—	13
14. Pemphigus neonat.	—	—	—	—	—	—	—	—	—	—	—	—	—	—	14
15. Tetanus neonat.	—	—	—	—	—	—	—	—	—	—	—	—	—	—	15
16. Morbilli	1	15	14	—	—	—	—	30	3	—	6	35	21	—	16
17. Rubeolae	—	7	18	—	1	—	—	26	3	—	—	12	6	—	17
18. Rubellae	—	16	17	—	2	—	—	36	3	—	7	12	8	—	18
19. Varicellae	1	16	17	—	2	—	—	37	2	—	12	26	21	—	19
20. Pertussis	3	25	9	—	—	—	—	37	2	—	11	10	10	—	20
21. Parotitis epidemica	—	10	25	4	3	—	—	42	—	—	—	—	—	—	21
22. Influenza	7	45	139	235	260	17	24	727	25	11	110	190	195	—	22
23. Angina tonsillaris	20	42	70	45	63	2	1	243	9	4	40	44	81	2	23
24. Tracheo-bronchitis	8	17	6	23	16	7	11	88	5	—	17	7	13	—	24
25. Bronchopneumonia et bronchit. capill.	4	7	7	21	15	17	11	82	35	—	9	18	14	—	25
26. Pneumonia crouposa	—	—	1	—	2	2	1	6	2	—	1	2	—	—	26
27. Gastro-enteritis ac. infect.	1	11	18	15	16	2	5	68	3	—	12	25	12	1	27
28. Hepatitis epidemica acuta	—	—	—	1	1	—	—	2	1	—	—	—	—	—	28
29. Febris rheumatica	—	—	1	1	—	—	—	2	2	—	1	1	1	1	29
30. Erysipelas	—	—	1	2	—	—	—	4	1	—	—	—	—	—	30
31. » a. Febris undulans	—	—	—	—	—	—	—	—	—	—	—	—	—	—	31
32. » b. Myalgia epid.	—	—	—	—	—	—	—	—	—	—	—	—	—	—	32
33. » c. Ornithose	—	—	—	—	—	—	—	—	—	—	—	—	—	—	33
Sum	45	198	327	347	379	47	54	1397	95	15	226	383	388	4	
27. Gonorrh., ikke tidl. diagnostic.	—	—	—	34	5	—	—	39	1	—	—	2	1	—	27
28. Ulcus venereum » » »	—	—	—	—	—	—	—	—	—	—	—	—	—	—	28
29. Syphilis acquisita, friske tilfælde	—	—	—	—	—	—	—	—	—	—	—	—	—	—	29
30. Syphilis congenit., ikke tidl. diagn.	—	—	—	—	—	—	—	—	—	—	—	—	—	—	30
31. Lymphogranuloma inguinale	—	—	—	—	—	—	—	—	—	—	—	—	—	—	31
32. Delirium tremens	—	—	1	5	3	—	—	9	2	2	1	—	—	—	32
33. Scabies	—	—	—	—	—	—	—	—	—	—	—	—	—	—	33
Ialt Total	45	198	328	386	387	47	54	1445	98	17	227	385	389	4	

Tab. 4. Patienter i stadens hospitaler. Malades dans les hôpitaux de la ville.

	1957													
	26. jan.	2. febr.	9. febr.	16. febr.	23. febr.	2. marts	9. marts	16. marts	23. marts	30. marts	6. april	13. april	20. april	
<b>Kommunale hospitaler Hôpitaux municipaux</b>														
Kommunehospitalet	1030	1038	1062	1074	1036	1060	1065	1057	1034	1038	1033	1060	1006	
Øresundshospitalet	308	299	304	311	310	291	296	306	304	301	305	292	256	
Blegdamshospitalet	486	474	479	468	476	458	445	472	459	467	456	441	429	
Rudolph Berghs hospital	164	156	162	148	157	157	163	164	164	163	158	153	138	
Sundby hospital	431	444	454	451	458	448	436	448	443	420	446	443	407	
Bispebjerg hospital	1149	1164	1190	1209	1194	1156	1120	1169	1177	1170	1158	1194	1061	
Børnehospitalet på Fuglebakken	147	143	143	150	145	145	143	140	146	143	141	138	114	
Nørre hospital	238	244	239	242	242	243	234	242	229	241	242	242	244	
Hospitalet på Forchammersvej	77	78	78	79	71	77	75	78	75	78	75	74	63	
Balders hospital	70	69	65	63	64	65	63	62	62	63	63	66	60	
Sønderbro hospital	132	122	114	116	126	114	139	130	121	138	133	132	106	
Ialt	4232	4231	4290	4311	4279	4214	4183	4269	4214	4221	4210	4235	3884	
<b>Private hospitaler Hôpitaux privés</b>														
Dronning Louises børnehospital	172	170	172	176	176	167	162	166	166	168	158	163	154	
St. Josephs hospital	307	295	316	313	295	310	313	303	313	304	288	290	263	
St. Elisabeths hospital	142	147	148	147	142	146	153	148	149	141	148	137	134	
Finsenstutuet og Radiumstationen	346	327	330	320	306	314	315	310	310	310	323	320	239	
Ortopædisk hospital	188	199	199	197	194	190	208	194	193	197	182	210	158	
Ialt	1155	1138	1165	1153	1113	1127	1151	1126	1131	1120	1099	1120	948	
<b>Statshospitaler Hôpitaux de l'État</b>														
Rigshospitalet; sygeafdelingerne	1143	1171	1190	1193	1200	1136	1189	1197	1170	1162	1143	1159	977	
» » » fødeafdelingerne	153	179	178	175	169	166	172	157	176	136	150	144	147	
Militærhospitalet	635	667	667	644	631	641	623	632	638	637	641	657	471	
Ialt	1931	2017	2035	2012	2000	1943	1984	1986	1984	1935	1934	1960	1595	



Tabel 5. Oversigt over sygelighed af de vigtigste epidemiske sygdomme i København Nr. 16 — 1957  
 Morbidité par les maladies épidémiques principales. (Chiffres provisoires).

Foreløbig opgørelse	Febris typh.	Febris parat.	Menigitis cerebrosp. epidem.	Polio-myelitis ant. acuta	Scarlatina	Morbilli	Rubeolae	Vari-cellae	Pertus-sis	Paro-titis epid.	Influenza	Angina tons.	Tra-cheo-bronch.	Pneumonia (21+22)	Gastro-enteritis	Hepa-titis epid. ac.
1955																
80/10 — 5/11	—	—	—	—	9	17	12	17	71	20	476	577	148	79	86	23
6/11 — 12/11	—	—	—	—	21	16	12	34	83	20	486	599	192	102	78	34
13/11 — 19/11	—	1	—	—	15	21	20	57	121	21	447	584	178	103	78	29
20/11 — 26/11	—	—	—	—	10	31	19	31	109	10	440	531	186	98	69	17
27/11 — 3/12	—	—	—	—	18	32	14	69	129	31	450	533	176	83	76	16
4/12 — 10/12	—	—	—	—	5	61	16	58	130	21	414	545	181	102	57	31
11/12 — 17/12	—	—	1	—	20	85	17	79	126	35	431	530	178	100	65	21
18/12 — 24/12	—	—	—	—	10	52	10	60	61	26	278	392	112	75	57	9
25/12 — 31/12	—	—	1	—	18	103	14	83	89	26	395	523	203	155	135	28
1956																
1/1 — 7/1	—	—	—	—	13	151	27	130	135	47	455	532	197	142	166	27
8/1 — 14/1	—	—	1	—	10	114	21	76	113	63	469	557	231	131	130	22
15/1 — 21/1	—	—	—	—	15	167	23	124	171	33	522	541	208	127	149	37
22/1 — 28/1	—	—	—	—	16	207	26	103	156	51	550	570	197	126	143	32
29/1 — 4/2	—	1	1	—	9	201	10	101	136	48	574	522	189	104	195	19
5/2 — 11/2	—	—	—	—	9	244	31	114	155	58	576	534	215	144	247	17
12/2 — 18/2	—	—	—	—	9	280	19	123	114	57	750	633	250	141	230	31
19/2 — 25/2	—	—	1	—	7	273	21	133	112	64	668	552	226	140	241	26
26/2 — 3/3	—	—	—	—	14	374	29	147	150	51	645	584	237	148	263	36
4/3 — 10/3	—	—	1	—	4	357	37	112	117	63	492	490	153	124	259	24
11/3 — 17/3	—	—	2	—	17	369	27	138	120	78	471	523	163	118	291	18
18/3 — 24/3	—	—	1	—	11	380	42	111	147	48	438	491	190	123	217	18
25/3 — 31/3	—	—	—	—	6	252	16	74	88	38	316	310	98	85	112	12
1/4 — 7/4	—	—	1	—	4	353	18	136	100	83	357	413	121	136	114	13
8/4 — 14/4	—	—	—	—	12	335	32	97	128	68	323	457	168	124	133	15
15/4 — 21/4	—	—	5	—	12	358	24	123	146	58	345	376	138	97	101	16
22/4 — 28/4	—	—	1	—	4	312	19	80	127	73	304	361	113	84	79	14
29/4 — 5/5	—	—	—	—	6	412	28	96	150	69	357	440	125	90	87	13
6/5 — 12/5	—	—	—	—	7	329	26	91	108	55	320	438	114	89	70	7
13/5 — 19/5	—	—	—	—	7	239	22	78	105	55	255	341	81	74	45	9
20/5 — 26/5	—	—	1	—	5	259	20	63	114	43	231	379	81	102	59	10
27/5 — 2/6	1	—	—	—	4	266	14	42	102	42	181	340	73	96	60	8
3/6 — 9/6	—	—	1	—	4	178	14	46	68	47	179	354	76	66	69	15
10/6 — 16/6	—	—	—	—	9	189	23	41	79	45	163	316	55	62	57	18
17/6 — 23/6	—	—	1	—	6	116	8	25	81	26	133	299	48	51	57	10
24/6 — 30/6	—	—	—	—	6	133	17	21	110	22	155	312	70	45	85	12
1/7 — 7/7	—	—	—	1	5	91	14	25	91	31	131	275	55	32	45	9
8/7 — 14/7	—	—	—	—	2	58	13	14	70	18	85	278	44	34	55	9
15/7 — 21/7	—	—	—	—	5	42	3	14	88	16	69	260	47	46	56	4
22/7 — 28/7	—	1	—	—	2	29	16	13	74	11	78	246	33	35	50	10
29/7 — 4/8	—	—	—	—	5	27	9	10	65	9	72	257	32	36	57	9
5/8 — 11/8	—	—	—	—	10	27	8	9	100	15	118	356	39	45	64	11
12/8 — 18/8	—	1	1	—	7	38	9	17	151	6	137	352	47	39	210	16
19/8 — 25/8	1	—	—	—	6	27	16	16	168	23	186	432	65	48	131	11
26/8 — 1/9	—	—	—	—	7	38	20	17	163	19	223	410	63	54	101	9
2/9 — 8/9	—	—	1	—	9	28	24	11	171	31	218	403	91	77	99	20
9/9 — 15/9	—	—	1	2	7	35	30	7	169	30	270	468	91	47	134	21
16/9 — 22/9	—	—	—	—	11	30	33	10	152	37	320	512	97	89	107	8
23/9 — 29/9	—	—	—	1	7	41	27	12	152	18	318	460	117	55	75	9
30/9 — 6/10	—	—	1	—	11	27	33	21	183	21	362	438	134	69	82	12
7/10 — 13/10	—	1	—	1	16	30	26	18	178	22	336	483	125	84	83	12
14/10 — 20/10	—	1	—	2	12	38	32	29	166	32	359	482	114	99	78	10
21/10 — 27/10	—	—	1	—	17	27	24	18	179	32	382	465	133	74	87	7
28/10 — 3/11	—	—	3	—	19	27	30	21	197	39	426	470	131	70	71	12
4/11 — 10/11	—	—	—	—	6	37	21	23	175	47	412	551	141	106	69	8
11/11 — 17/11	—	—	—	—	7	63	27	26	246	53	474	530	162	100	88	12
18/11 — 24/11	—	—	—	1	10	49	17	37	264	38	503	534	150	128	92	9
25/11 — 1/12	—	—	—	1	7	65	21	36	236	40	428	512	155	107	92	8
2/12 — 8/12	—	—	1	—	11	50	33	47	229	61	505	559	151	141	104	8
9/12 — 15/12	—	—	—	1	5	72	28	66	211	56	428	519	174	109	105	8
16/12 — 22/12	—	—	1	1	6	64	14	34	144	49	280	369	136	89	60	9
23/12 — 29/12	—	—	—	1	3	43	8	39	115	35	227	311	137	86	101	5
1957																
30/12 — 5/1	—	—	—	—	9	79	18	67	193	43	410	452	187	147	156	7
6/1 — 12/1	—	—	1	—	6	74	20	74	221	90	526	508	163	162	170	8
13/1 — 19/1	—	—	—	—	6	59	31	90	246	67	477	509	222	133	205	14
20/1 — 26/1	—	—	1	—	12	59	27	82	229	86	443	506	198	118	192	10
27/1 — 2/2	—	—	1	—	8	59	44	90	239	87	508	522	163	89	259	20
3/2 — 9/2	—	—	—	—	12	60	45	85	203	83	437	516	182	103	220	17
10/2 — 16/2	—	—	—	—	5	74	47	123	224	110	404	489	154	104	197	17
17/2 — 23/2	—	—	1	—	9	91	55	108	198	120	380	492	130	115	145	20
24/2 — 2/3	1	—	—	—	9	89	50	89	142	100	418	494	164	104	109	15
3/3 — 9/3	—	1	—	—	16	59	54	86	147	107	748	495	133	125	128	17
10/3 — 16/3	—	—	—	—	13	54	59	85	195	101	1998	671	225	145	111	15
17/3 — 23/3	—	—	—	—	12	52	52	80	142	97	3716	566	228	208	91	12
24/3 — 30/3	—	—	—	—	19	63	50	98	124	92	4026	523	193	175	111	24
31/3 — 6/4	—	—	—	—	8	38	34	78	90	81	2736	399	157	185	95	13
7/4 — 13/4	—	—	—	—	13	62	40	61	72	77	1619	393	130	137	96	16
14/4 — 20/4	—	—	—	—	4	30	26	36	37	42	727	243	88	88	68	2

Tab. 6. Ugens (14/4—20/4) dødsfald fordelt på dødsårsager og aldersklasser.

Dødsårsag <small>(International statistical classification of diseases, injuries, and causes of death. Abbreviated list of 50 causes for tabulation of mortality. 1948.)</small>	Alder								Ialt	mænd	kvinder	Året 1955		Den tilsvarende uge i	
	Under 1 år		1-4 år	5-14 år	15-64 år		65 år og derover					mænd	kvinder	1955	1956
	i ægteskab	uden for ægteskab			mænd	kvinder	mænd	kvinder							
B 1 Tuberculosis systemae respiratoriae	—	—	—	—	—	—	—	—	—	—	41	21	4	—	
B 2 Tuberculosis aliorum organorum	—	—	—	—	—	—	—	—	—	—	1	6	—	—	
B 3 Syphilis	—	—	—	—	—	—	—	—	—	—	24	10	1	—	
B 4 Febris typhoidea (excl. febris paratyphoidea B 17 a)	—	—	—	—	—	—	—	—	—	—	—	—	—	—	
B 6 Dysenteria (incl. »paradysenteria«)	—	—	—	—	—	—	—	—	—	—	—	—	—	—	
B 7 Scarlatina et tonsillitis acuta (streptococcus)	—	—	—	—	—	—	—	—	—	—	—	—	—	—	
B 8 Diphtheria	—	—	—	—	—	—	—	—	—	—	—	—	—	—	
B 9 Pertussis	—	—	—	—	—	—	—	—	—	—	1	1	—	—	
B 10 Meningitis purulenta (meningococcus) et infect. mening.	—	—	—	—	—	—	—	—	—	—	—	—	—	—	
B 12 Poliomyelitis anterior acuta	—	—	—	—	—	—	—	—	—	—	—	—	—	—	
B 14 Morbilli	—	—	—	—	—	—	—	—	—	—	—	—	—	—	
B 17 a Febris paratyphoidea	—	—	—	—	—	—	—	—	—	—	9	11	—	1	
B 17 Alii morbi infectiosi et parasitici	—	—	—	—	8	12	8	9	37	16	21	906	959	44	36
B 18 Neoplasma malignum	—	—	1	1	1	—	—	—	3	1	2	43	47	5	2
B 19 Neoplasma benignum et neoplasma (typus incertus)	—	—	—	—	—	—	—	—	—	—	21	20	4	2	
B 20 Diabetes mellitus	—	—	—	—	1	—	—	—	1	1	4	16	—	—	
B 21 Anaemia (typi varii)	—	—	—	—	4	1	3	10	18	7	11	401	499	20	11
B 22 Laesiones vascul. syst. cerebrospin. (incl. apopl. cer.)	—	—	—	—	—	—	—	—	—	—	8	5	—	—	
B 23 Meningitis non meningococcica	—	—	—	—	—	—	—	—	—	—	5	7	—	—	
B 24 Febris rheumatica (incl. morbus cordis rheum. acutus)	—	—	—	—	3	2	—	—	5	3	2	28	47	1	1
B 25 Morbus cordis rheumaticus chronicus	—	—	—	—	5	1	13	10	29	18	11	812	677	32	38
B 26 Morbus cordis arterioscleroticus et degenerativus	—	—	—	—	1	—	3	4	8	4	4	263	258	10	10
B 27 Alii morbi cordis	—	—	—	—	1	—	—	1	2	1	1	75	107	7	2
B 28 Hypertensio arterialis + morb. cord. (incl. nephroscl.)	—	—	—	—	—	—	—	—	—	—	15	12	2	—	
B 29 Hypertensio arterialis (incl. nephrosclerosis)	—	—	—	—	—	—	—	—	—	—	5	8	—	—	
B 30 Influenza (incl. complicationes variae)	—	—	—	—	—	—	1	1	2	1	1	79	71	2	2
B 31 Pneumonia (typi varii)	—	—	—	—	—	—	—	2	2	—	2	25	14	3	3
B 32 Bronchitis	—	—	—	—	—	—	—	—	—	—	51	17	—	1	
B 33 Ulcus duodeni et ulcus ventriculi	—	—	—	—	—	—	—	—	—	—	7	8	—	1	
B 34 Appendicitis	—	—	—	—	—	—	—	1	1	—	1	25	28	—	—
B 35 Hernia, ileus etc.	—	—	—	—	—	—	—	—	—	—	9	11	—	1	
B 36 Gastritis, enteritis, colitis (excl. neonatorum B 43)	—	—	—	—	—	—	—	—	—	—	45	57	3	1	
B 37 Cirrhosis hepatis	—	—	—	—	—	1	—	—	1	—	1	23	24	1	1
B 38 Nephritis, nephrosis (excl. nephroscler. B 28, B 29)	—	—	—	—	—	—	—	2	2	2	64	—	2	1	
B 39 Hyperplasia prostatae	—	—	—	—	—	—	—	—	—	—	—	1	—	—	—
B 40 Morbi et complicationes graviditatis, partus et puerp.	—	—	—	—	—	—	—	—	—	—	33	33	3	2	
B 41 Malformatio congenita	2	1	—	—	—	—	—	—	3	3	62	52	4	1	
B 42 Laesiones int. part. asph. neonat. atelect. pulm. neonat.	—	—	—	—	—	—	—	—	—	—	—	2	—	—	—
B 43 Morbi infect. neonat. (incl. diarrhoea, gastroent.)	—	—	—	—	—	—	—	—	—	—	38	25	4	—	
B 44 Alii morbi neonatorum	—	—	—	—	—	1	2	4	7	2	5	18	17	1	2
B 45 Senilitas, causa mort. ignota, causa mort. male defin.	—	—	—	—	2	4	3	3	12	5	7	317	425	10	9
B 46 Alii morbi (non nom. B 1—B 45 descript.)	—	—	—	—	2	2	—	—	4	4	—	77	36	3	1
BE 47 Accidentia vehiculi motoris	—	—	—	—	2	2	—	—	4	4	—	125	123	5	7
BE 48 Aliae accidentiae	—	—	—	—	2	3	2	—	7	4	3	194	107	9	2
BE 49 Suicidium, laesio auto-inflicta	—	—	—	—	—	—	—	—	—	—	4	3	—	—	
BE 50 Homicidium, impetus, laesio in bello, execut. leg.	—	—	—	—	—	—	—	—	—	—	—	—	—	—	—
Summa	2	1	—	1	32	26	41	45	148	76	72	3858	3765	180	138

Tabel 7. Ugens (14/4—20/4) vejrforhold efter observationer ved Meteorologisk Institut.

Observations météorologiques.

	Lufttrykket ved havets overflade mm	Lufttemperatur				Døgnet nedbør mm	Fugtighedsgrad %	Antal solskins-timer
		Max. C°	Min. C°	Middel C°	Døgnet normal C°			
Søndag den 14.	763,6	5,2	÷ 4,9	÷ 0,3	5,2	0,0	86	3 1/2
Mandag — 15.	765,4	6,8	÷ 2,3	2,0	5,4	0,0	85	7
Tirsdag — 16.	762,4	7,3	÷ 0,4	4,4	5,6	4,1	99	6 1/2
Onsdag — 17.	765,5	9,6	4,5	6,9	5,7	1,7	92	0
Torsdag — 18.	767,1	8,9	2,1	4,9	5,8	0,0	92	1 1/2
Fredag — 19.	759,4	8,0	2,9	4,5	6,0	4,2	96	5 1/2
Lørdag — 20.	764,9	7,7	3,3	5,1	6,1	1,2	88	0

# UGENTLIG OVERSIGT

over

## fødsler, sygdomme og dødsfald

i

### KØBENHAVN

Bulletin hebdomadaire de statistique démographique et médicale

de la ville de

### Copenhague.

Offentliggjort af Københavns stadslægge ifølge kommunalbestyrelsens foranstaltning.

Nr. 17 - 1957

Fra søndag d. 21. april 1957 til lørdag d. 27. april 1957 begge dage incl.

82. årgang

Middelfolketallet (population moyenne) for 1955: 754.100 personer.

Fødselshyppigheden (natalité) ..... 13,2

Dødeligheden (mortalité) ..... 10,1 } pr. 1000 indbyggere i 1955.

Ægteskabshyppigheden (nuptialité) .... 9,9

Bornedødeligheden (mortalité infantile) 24,0 pr. 1000 levendefødte i 1955.

Tab. 1. Ugens fødsler og dødsfald m. m. Naissances, décès etc. de la semaine.

	Levendefødte Nés vivants.			Dødfødte Morts-nés			Dødsfald efter alder (dødfødte ikke medregnede). Décès (Morts-nés excl.)										Deraf døde på hospital Décès dans les hôpitaux	Døde hjemmehør. Décès domiciliés	
	i ægteskab légit.	udenf. ægteskab illégit.	Ialt total	i ægteskab légit.	udenf. ægteskab illégit.	Ialt total	0-1 år											i København à Copenhague	uden for København hors de Copenh.
							i ægteskab légit.	uf. ægteskab illégit.	1-4 år	5-14 år	15-44 år	45-64 år	65-79 år	80- år	Ialt total				
Mandk. Masc...	92	16	108	1	—	1	2	—	2	1	4	30	46	17	102	72	92	10	
Kvindek. Fém...	113	11	124	1	—	1	—	—	—	10	14	35	17	76	56	69	7		
Ialt Total .....	205	27	232	2	—	2	2	—	2	1	14	44	81	34	178	128	161	17	

Ægteskaber Mariages: 140.

Tab. 2. Fødsler, dødsfald m. m. Naissance, décès etc. (Chiffres provisoires) 1955, 1956 og 1957

Foreløbig opgørelse	Ægteskaber Mariages	Lev.fødte Nés vivants		Dødfødte Morts-nés	Dødsfald Décès (mort-nés excl.)				Døde af Décès par						
		Ialt Total	udenf. ægteskab illégitimes		Ialt Total	0-1 år		1-4 år	Lunge- tuberk. Tuberc. pulmon. B 1	Kræft Maladies cancé- reuses B 18	Epidem. sygd. Maladies épidém. B3-17, B30	Hjerte- sygd. Maladies coeur B25-28	Ulykkes- tilfælde Accident. BE47, BE48	Selvmord Suicid. BE49	Øvrige Autres B2,19-24, 29, 31-46, 50
						i ægteskab légit	uf. ægteskab illégit.								
Året 1955. ...	6883	10808	1572	209	7640	319	56	51	67	1885	80	2204	342	298	2764
1955 april ....	551	960	130	14	668	24	4	3	9	150	13	196	21	26	253
— maj .....	693	877	98	21	619	23	3	1	5	161	6	177	26	17	227
— juni .....	623	960	130	23	585	29	3	7	3	152	7	177	23	28	195
— juli .....	773	864	119	19	639	29	3	5	7	167	8	152	26	21	258
— august ..	475	847	159	16	545	21	2	7	5	149	6	140	29	26	190
— septbr. ...	558	890	130	7	545	24	8	4	4	142	6	135	35	22	201
— oktober .	625	883	135	19	606	27	2	2	5	146	4	186	44	20	201
— november	602	826	110	22	637	27	3	5	3	162	10	197	31	29	205
— december	560	877	117	17	698	38	7	1	4	161	2	214	36	25	256
Året 1956. ...	6740	10862	1744	215	7659	312	65	42	83	1940	56	2447	401	267	2465
1956 januar ..	412	925	137	19	694	32	11	5	6	167	5	213	37	30	236
— februar .	421	910	142	17	671	25	2	3	6	153	8	225	28	22	229
— marts ...	565	953	160	16	650	26	—	3	7	157	4	222	33	17	210
— april ...	645	950	146	14	665	25	4	6	9	173	7	204	36	23	213
— maj .....	682	917	153	24	666	22	4	3	11	159	8	209	35	28	216
— juni .....	630	870	136	20	579	27	3	3	6	163	5	163	26	26	190
— juli .....	686	936	142	16	586	33	7	4	7	153	1	165	36	27	197
— august ..	536	906	141	18	543	20	8	1	6	153	6	176	24	18	160
— septbr. ...	517	890	137	18	600*	27	4	6	5	158	2	193	29	18	195
— oktober .	493	846	148	22	678	29	6	2	5	170	3	240	40	16	204
— november	558	859	153	18**	646	24	13	4	10	169	—	215	36	18	198
— december	595	900	149	13	681	22	3	2	5	165	7	222	41	24	217
1957 januar ..	388	923	144	27	717	28	5	6	8	180	4	249	41	24	211
— februar .	464	862	145	23	618	22	7	7	7	148	7	212	29	25	190
— marts ...	626	953	160	16	728	32	1	8	9	163	7	243	41	26	239

\*) Yderligere er et barn under 1 år af ubestemt køn registreret.

\*\*\*) Yderligere er et dødfødt barn af ubestemt køn registreret.



Tab. 3. Fra 326 praktiserende læger er i beretningsugen anmeldt følgende 1699 nye tilfælde i København; fra Frederiksberg og Københavns amt er anmeldt 2264 nye tilfælde i beretningsugen.  
*Cas de maladies épidémiques et contagieuses de la semaine déclarés par les médecins — (Déclaration obligatoire).*

	Copenhagen								Comm. voisines					
	Alder — Age						Ialt Total	Indlagte på hospital		Frederiksberg	Københavns amts nordre lægekræds	Københavns amts søndre lægekræds	Indlagte på hospital	
	Fra 0—1 år	Fra 1—4 år	Fra 5—14 år	Fra 15—64 år		65 år og derover		Ialt	Deraf på Militær hosp.					
				Mænd	Kvinder	Mænd	Kvinder							
1. Febris typhoidea	—	—	—	—	—	—	—	—	—	—	—	—	—	1
2. » paratyphoidea	—	—	—	—	1	—	—	2	2	—	—	1	1	2
3. Meningit. cerebrospin. epidem.	1	—	—	—	—	—	—	—	—	—	—	—	—	3
4. Poliomy. ant. ac. paralytica	—	—	—	—	—	—	—	—	—	—	—	—	—	4
» » » aparalytica	—	—	—	—	—	—	—	—	—	—	—	—	—	5
5. Encephalitis epidem. acuta	—	—	—	—	1	—	—	1	1	—	—	—	—	6
6. Dysenteria (paradysenteria)	—	—	—	—	—	—	—	—	—	—	—	—	—	7
7. Malaria, opstået i Danmark	—	—	—	—	—	—	—	—	—	—	—	—	—	8
» » » udenf. Danm.	—	—	—	—	—	—	—	—	—	—	—	1	5	9
8. Diphtheria	—	6	4	1	1	—	—	12	3	—	—	—	—	10
9. Scarlatina	—	—	—	—	—	—	—	—	—	—	—	—	—	11
10. Sepsis puerperalis post abortum	—	—	—	—	—	—	—	—	—	—	—	—	—	12
» » » partum	2	—	—	—	—	—	—	2	2	—	—	1	1	13
11. Pemphigus neonat.	—	—	—	—	—	—	—	—	—	—	—	—	—	14
12. Tetanus neonat.	—	—	—	—	1	—	—	53	3	—	2	67	60	15
13. Morbilli	2	26	24	—	1	—	—	37	4	—	4	21	20	16
14. Rubeolae	3	26	7	—	1	—	—	63	5	—	8	47	33	17
15. Varicellae	1	34	25	2	1	—	—	67	4	—	11	79	58	18
16. Pertussis	5	30	29	2	1	—	—	65	2	—	11	33	42	19
17. Parotitis epidemica	—	14	38	6	7	—	—	66	2	—	11	33	42	20
18. Influenza	1	34	83	233	273	17	25	666	15	8	165	414	403	21
19. Angina tonsillaris	7	64	102	85	95	2	2	357	22	5	68	118	206	22
20. Tracheo-bronchitis	8	15	12	17	27	10	6	95	11	—	24	61	50	23
21. Bronchopneum. et bronchit. capill.	3	4	2	11	19	18	17	74	43	1	23	32	42	24
22. Pneumonia crouposa	—	—	—	2	4	3	—	9	1	—	5	—	1	25
23. Gastro-enteritis ac. infect.	3	10	17	15	18	—	6	69	7	3	16	56	54	26
24. Hepatitis epidemica acuta	—	1	2	4	2	—	—	12	5	—	4	1	3	27
25. Febris rheumatica	—	—	—	2	2	—	1	5	—	—	—	3	1	28
26. Erysipelas	—	—	—	—	—	—	—	—	—	—	—	—	—	29
» a. Febris undulans	—	—	—	1	—	—	—	1	—	—	—	—	—	30
» b. Myalgia epid.	—	—	—	—	—	—	—	—	—	—	—	—	—	31
» c. Ornithose	—	—	—	—	1	—	—	1	1	—	—	—	—	32
Sum	36	264	345	381	457	50	60	1593	131	17	341	935	980	27
27. Gonorrh., ikke tidl. diagnostic.	—	—	—	53	36	—	—	89	8	5	4	1	1	28
28. Ulcus venereum » » »	—	—	—	—	—	—	—	—	—	—	—	—	—	29
29. Syphilis acquisita, friske tilfælde	—	—	—	—	—	—	—	—	—	—	—	—	—	30
30. Syphilis congenit., ikke tidl. diagn.	—	—	—	1	—	—	—	1	—	—	—	—	—	31
31. Lymphogranuloma inguinale	—	—	—	1	—	—	—	1	1	—	—	—	—	32
32. Delirium tremens	—	1	1	7	6	—	—	15	2	1	1	—	1	33
33. Scabies	—	—	—	—	—	—	—	—	—	—	—	—	—	34
Ialt Total	36	265	346	443	499	50	60	1699	142	23	346	936	982	27

Tab. 4. Patienter i stadens hospitaler. *Malades dans les hôpitaux de la ville.*

	1957												
	2. febr.	9. febr.	16. febr.	23. febr.	2. marts	9. marts	16. marts	23. marts	30. marts	6. april	13. april	20. april	27. april
<b>Kommunale hospitaler Hôpitaux municipaux</b>	1038	1062	1074	1036	1060	1065	1057	1034	1038	1033	1060	1006	1070
Kommunehospitalet	299	304	311	310	291	296	306	304	301	305	292	256	291
Øresundshospitalet	474	479	468	476	458	445	472	459	467	456	441	429	454
Blegdamskospitalet	156	162	148	157	157	163	164	164	163	158	153	138	148
Rudolph Berghs hospital	444	454	451	458	448	436	448	443	420	446	443	407	418
Sundby hospital	1164	1190	1209	1194	1156	1120	1169	1177	1170	1158	1194	1061	1169
Bispebjerg hospital	143	143	150	145	145	143	140	146	143	141	138	114	125
Børnehospitalet på Fuglebakken	244	239	242	242	243	234	242	229	241	242	242	244	243
Nørre hospital	78	78	79	71	77	75	78	75	78	75	74	63	68
Hospitalet på Forchammersvej	69	65	63	64	65	67	63	62	62	63	66	60	68
Balders hospital	122	114	116	126	114	139	130	121	138	133	132	106	127
Sønderbro hospital	—	—	—	—	—	—	—	—	—	—	—	—	—
Ialt	4231	4290	4311	4279	4214	4183	4269	4214	4221	4210	4235	3884	4181
<b>Private hospitaler Hôpitaux privés</b>	170	172	176	176	167	162	166	166	168	158	163	154	167
Dronning Louises børnehospital	295	316	313	295	310	313	303	313	304	288	290	263	292
St. Josephs hospital	147	148	147	142	146	153	148	149	141	148	137	134	143
St. Elisabeths hospital	327	330	320	306	314	315	315	310	310	323	320	239	318
Finseninstitutet og Radiumstationen	199	199	197	194	190	208	194	193	197	182	210	158	200
Ortopædisk hospital	—	—	—	—	—	—	—	—	—	—	—	—	—
Ialt	1138	1165	1153	1113	1127	1151	1126	1131	1120	1099	1120	948	1120
<b>Statshospitaler Hôpitaux de l'Etat</b>	1171	1190	1193	1200	1136	1189	1197	1170	1162	1143	1159	977	1129
Rigshospitalet; sygeafdelingerne	179	178	175	169	166	172	157	176	136	150	144	147	145
» » » fødeafdelingerne	667	667	644	631	641	623	632	638	637	641	657	471	550
Militærhospitalet	—	—	—	—	—	—	—	—	—	—	—	—	—
Ialt	2017	2035	2012	2000	1943	1984	1986	1984	1935	1934	1960	1595	1824

Tabel 5. Oversigt over sygelighed af de vigtigste epidemiske sygdomme i København Nr. 17 — 1957  
 Morbidité par les maladies épidémiques principales. (Chiffres provisoires).

Foreløbig opgørelse	Febris typh.	Febris parat.	Menin- gitis cerebro- spin. epidem.	Polio- myeli- tis ant. acuta	Scarla- tina	Mor- billi	Rubeo- lae	Vari- cellae	Pertus- sis	Para- titi- s epid.	Influa- enza	Angina tons.	Tra- cheo- bronch.	Pneu- monia (21+22)	Gastro- ente- ritis	Hepa- titis epid. ac.
1955																
6/11—12/11	—	—	—	—	21	16	12	34	83	20	486	599	192	102	78	34
13/11—19/11	—	1	—	—	15	21	20	57	121	21	447	584	178	103	78	29
20/11—26/11	—	—	—	—	10	31	19	31	109	10	440	531	186	98	69	17
27/11—3/12	—	—	—	—	18	32	14	69	129	31	450	533	176	83	76	16
4/12—10/12	—	—	—	—	5	61	16	58	130	21	414	545	181	102	57	31
11/12—17/12	—	—	1	—	20	85	17	79	126	35	431	530	178	100	65	21
18/12—24/12	—	—	—	—	10	52	10	60	61	26	278	392	112	75	57	9
25/12—31/12	—	—	1	—	18	103	14	83	89	26	395	523	203	155	135	28
1956																
1/1—7/1	—	—	—	—	13	151	27	130	135	47	455	532	197	142	166	27
8/1—14/1	—	—	1	—	10	114	21	76	113	63	469	557	231	131	130	22
15/1—21/1	—	—	—	—	15	167	23	124	171	33	522	541	208	127	149	37
22/1—28/1	—	—	—	—	16	207	26	103	156	51	550	570	197	126	143	32
29/1—4/2	—	1	1	—	9	201	10	101	136	48	574	522	189	104	195	19
5/2—11/2	—	—	—	—	9	244	31	114	155	58	576	534	215	144	247	17
12/2—18/2	—	—	—	—	9	280	19	123	114	57	750	633	250	141	230	31
19/2—25/2	—	—	1	—	7	273	21	133	112	64	668	552	226	140	241	26
26/2—3/3	—	—	—	—	14	374	29	147	150	51	645	584	237	148	263	36
4/3—10/3	—	—	1	—	4	357	37	112	117	63	492	490	153	124	259	24
11/3—17/3	—	—	2	—	17	369	27	138	120	78	471	523	163	118	291	18
18/3—24/3	—	—	1	—	11	380	42	111	147	48	438	491	190	123	217	18
25/3—31/3	—	—	—	—	6	252	16	74	88	38	316	310	98	85	112	12
1/4—7/4	—	—	1	—	4	353	18	136	100	83	357	413	121	136	114	13
8/4—14/4	—	—	—	—	12	335	32	97	128	68	323	457	168	124	133	15
15/4—21/4	—	—	5	—	12	358	24	123	146	58	345	376	138	97	101	16
22/4—28/4	—	—	1	—	4	312	19	80	127	73	304	361	113	84	79	14
29/4—5/5	—	—	—	—	6	412	28	96	150	69	357	440	125	90	87	13
6/5—12/5	—	—	—	—	7	329	26	91	108	55	320	438	114	89	70	7
13/5—19/5	—	—	—	—	7	239	22	78	105	55	255	341	81	74	45	9
20/5—26/5	—	—	1	—	5	259	20	63	114	43	231	379	81	102	59	10
27/5—2/6	1	—	—	—	4	266	14	42	102	42	181	340	73	96	60	8
3/6—9/6	—	—	1	—	4	178	14	46	68	47	179	354	76	66	69	15
10/6—16/6	—	—	—	—	9	189	23	41	79	45	163	316	55	62	57	18
17/6—23/6	—	—	1	—	6	116	8	25	81	26	133	299	48	51	57	10
24/6—30/6	—	—	—	—	6	133	17	21	110	22	155	312	70	45	85	12
1/7—7/7	—	—	—	1	5	91	14	25	91	31	131	275	55	32	45	9
8/7—14/7	—	—	—	—	2	58	13	14	70	18	85	278	44	34	55	9
15/7—21/7	—	—	—	—	5	42	3	14	88	16	69	260	47	46	56	4
22/7—28/7	—	1	—	—	2	29	16	13	74	11	78	246	33	35	50	10
29/7—4/8	—	—	—	—	5	27	9	10	65	9	72	257	32	36	57	9
5/8—11/8	—	—	—	—	10	27	8	9	100	15	118	356	39	45	64	11
12/8—18/8	—	1	1	—	7	38	9	17	151	6	137	352	47	39	210	16
19/8—25/8	1	—	—	—	6	27	16	16	168	23	186	432	65	48	131	11
26/8—1/9	—	—	—	—	7	38	20	17	163	19	223	410	63	54	101	9
2/9—8/9	—	—	1	—	9	28	24	11	171	31	218	403	91	77	99	20
9/9—15/9	—	—	1	2	7	35	30	7	169	30	270	468	91	47	134	21
16/9—22/9	—	—	—	—	11	30	33	10	152	37	320	512	97	89	107	8
23/9—29/9	—	—	—	1	7	41	27	12	152	18	318	460	117	55	75	9
30/9—6/10	—	—	1	—	11	27	33	21	183	21	362	438	134	69	82	12
7/10—13/10	—	1	—	1	16	30	26	18	178	22	336	483	125	84	83	12
14/10—20/10	—	1	—	2	12	38	32	29	166	32	359	482	114	99	78	10
21/10—27/10	—	—	1	—	17	27	24	18	179	32	382	465	133	74	87	7
28/10—3/11	—	—	3	—	19	27	30	21	197	39	426	470	131	70	71	12
4/11—10/11	—	—	—	—	6	37	21	23	175	47	412	551	141	106	69	8
11/11—17/11	—	—	—	—	7	63	27	26	246	53	474	530	162	100	88	12
18/11—24/11	—	—	—	1	10	49	17	37	264	38	503	534	150	128	92	9
25/11—1/12	—	—	—	1	7	65	21	36	236	40	428	512	155	107	92	8
2/12—8/12	—	—	1	—	11	50	33	47	229	61	505	559	151	141	104	8
9/12—15/12	—	—	—	1	5	72	28	66	211	56	428	519	174	109	105	8
16/12—22/12	—	—	1	1	6	64	14	34	144	49	280	369	136	89	60	9
23/12—29/12	—	—	—	1	3	43	8	39	115	35	227	311	137	86	101	5
1957																
30/12—5/1	—	—	—	—	9	79	18	67	193	43	410	452	187	147	156	7
6/1—12/1	—	—	—	1	6	74	20	74	221	90	526	508	163	162	170	8
13/1—19/1	—	—	—	—	6	59	31	90	246	67	477	509	222	133	205	14
20/1—26/1	—	—	1	—	12	59	27	82	229	86	443	506	198	118	192	10
27/1—2/2	—	—	1	—	8	59	44	90	239	87	508	522	163	89	259	20
3/2—9/2	—	—	—	—	12	60	45	85	203	83	437	516	182	103	220	17
10/2—16/2	—	—	—	—	5	74	47	123	224	110	404	489	154	104	197	17
17/2—23/2	1	—	1	—	9	91	55	108	198	120	380	492	130	115	145	20
24/2—2/3	—	1	—	—	9	89	50	89	142	100	418	494	164	104	109	15
3/3—9/3	—	—	—	—	16	59	54	86	147	107	748	495	133	125	128	17
10/3—16/3	—	—	—	—	13	54	59	85	195	101	1998	671	225	145	111	15
17/3—23/3	—	—	—	—	12	52	52	80	142	97	3716	566	228	208	91	12
24/3—30/3	—	—	—	—	19	63	50	98	124	92	4026	523	193	175	111	24
31/3—6/4	—	—	—	—	8	38	34	78	90	81	2736	399	157	185	95	13
7/4—13/4	—	—	—	—	6	62	40	61	72	77	1619	393	130	137	96	16
14/4—20/4	—	—	—	—	4	30	26	36	37	42	727	243	88	88	68	2
21/4—27/4	—	—	2	—	12	53	37	63	67	65	666	357	95	83	69	12

Tab. 6. Ugens (21/4—27/4) dødsfald fordelt på dødsårsager og aldersklasser.

Dødsårsag (International statistical classification of diseases, injuries, and causes of death. Abbreviated list of 50 causes for tabulation of mortality. 1948.)	Alder								Ialt	mænd	kvinder	Året 1955		Den tilsvarende uge i		
	Under 1 år		1-4 år	5-14 år		15-64 år		65 år og derover				mænd	kvinder	1955	1956	
	i ægteskab	uden for ægteskab		mænd	kvinder	mænd	kvinder	mænd								kvinder
	1-4 år	5-14 år	mænd	kvinder	mænd	kvinder	mænd	kvinder								
B 1 Tuberculosis systemae respiratoriae					1				1	1		41	21	2	1	
B 2 Tuberculosis aliorum organorum												1	6		1	
B 3 Syphilis												24	10	1	1	
B 4 Febris typhoidea (excl. febris paratyphoidea B 17 a)																
B 6 Dysenteria (incl. »paradysenteria«)																
B 7 Scarlatina et tonsillitis acuta (streptococcus)																
B 8 Diphtheria																
B 9 Pertussis												1	1			
B 10 Meningitis purulenta (meningococcus) et infect. mening.																
B 12 Poliomyelitis anterior acuta																
B 14 Morbilli																
B 17 a Febris paratyphoidea												9	11	3	2	
B 17 Alii morbi infectiosi et parasitici				1	11	11	11	12	46	23	23	906	959	34	37	
B 18 Neoplasma malignum												43	47	1		
B 19 Neoplasma benignum et neoplasma (typus incertus)												21	20	1	2	
B 20 Diabetes mellitus												4	16	1	1	
B 21 Anaemia (typi varii)												401	499	24	15	
B 22 Laesiones vascul. syst. cerebrospin. (incl. apopl. cer.)												8	5			
B 23 Meningitis non meningococcica												5	7			
B 24 Febris rheumatica (incl. morbus cordis rheum. acutus)												28	47		2	
B 25 Morbus cordis rheumaticus chronicus												812	677	24	25	
B 26 Morbus cordis arterioscleroticus et degenerativus												263	258	14	5	
B 27 Alii morbi cordis												75	107	4	3	
B 28 Hypertensio arterialis + morb. cord. (incl. nephroscl.)												15	12		4	
B 29 Hypertensio arterialis (incl. nephrosclerosis)												5	8			
B 30 Influenza (incl. complicationes variae)												79	71	3	6	
B 31 Pneumonia (typi varii)												25	14	2	3	
B 32 Bronchitis												51	17			
B 33 Ulcus duodeni et ulcus ventriculi												7	8			
B 34 Appendicitis												25	28	1		
B 35 Hernia, ileus etc.												9	11	2		
B 36 Gastritis, enteritis, colitis (excl. neonatorum B 43)												45	57	2	1	
B 37 Cirrhosis hepatis												23	24	1		
B 38 Nephritis, nephrosis (excl. nephroscler. B 28, B 29)												64			4	
B 39 Hyperplasia prostatae													1			
B 40 Morbi et complicationes graviditatis, partus et puerp.												33	33	1	1	
B 41 Malformatio congenita				1								62	52	1	5	
B 42 Laesiones int. part. asph. neonat. atelect. pulm. neonat.	2												2			
B 43 Morbi infect. neonat. (incl. diarrhoea, gastroent.)												38	25	2		
B 44 Alii morbi neonatorum												18	17	2	2	
B 45 Senilitas, causa mort. ignota, causa mort. male defin.												317	425	13	5	
B 46 Alii morbi (non nom. B 1—B 45 descript.)												77	36	1	1	
BE 47 Accidentia vehiculi motoris												125	123		9	
BE 48 Aliae accidentiae												194	107	7	4	
BE 49 Suicidium, laesio auto-inflicta												4	3	1		
BE 50 Homicidium, impetus, laesio in bello, execut. leg.																
Summa	2		2	1	34	24	63	52	178	102	76	3858	3765	148	140	

Tabel 7. Ugens (21/4—27/4) vejrforhold efter observationer ved Meteorologisk Institut.  
Observations météorologiques.

	Lufttrykket ved havets overflade mm	Lufttemperatur				Døgnet nedbør mm	Fugtighedsgrad %	Antal solskins-timer
		Max. C°	Min. C°	Middel C°	Døgnet normal C°			
Søndag den 21.	772,5	8,8	0,4	5,3	6,3	0,0	95	4 3/4
Mandag — 22.	775,3	11,0	0,1	6,2	6,5	0,0	95	4 1/4
Tirsdag — 23.	774,3	11,4	4,0	7,0	6,7	0,0	91	5 3/4
Onsdag — 24.	774,8	7,0	3,3	5,5	6,8	0,0	94	0
Torsdag — 25.	774,2	10,3	2,3	6,8	7,0	0,0	77	0
Fredag — 26.	772,0	10,6	4,2	7,5	7,2	0,0	76	3 3/4
Lørdag — 27.	767,3	12,4	4,0	7,8	7,4	0,0	65	0



# UGENTLIG OVERSIGT

over

## fødsler, sygdomme og dødsfald

i

### KØBENHAVN

Bulletin hebdomadaire de statistique démographique et médicale

de la ville de

### Copenhague.

Offentliggjort af Københavns stadslæge ifølge kommunalbestyrelsens foranstaltning.

Nr. 18 - 1957

Fra søndag d. 28. april 1957 til lørdag d. 4. maj 1957 begge dage incl.

82. årgang

Middelfolketallet (population moyenne) for 1955: 754.100 personer.

Fødselshyppigheden (natalité) ..... 13,2

Dødeligheden (mortalité) ..... 10,1 } pr. 1000 indbyggere i 1955.

Ægteskabshyppigheden (nuptialité) .... 9,9

Bornedødeligheden (mortalité infantile) 24,0 pr. 1000 levendefødte i 1955.

Tab. 1. Ugens fødsler og dødsfald m. m. Naissances, décès etc. de la semaine.

	Levendefødte Nés vivants.			Dødfødte Morts-nés			Dødsfald efter alder (dødfødte ikke medregnede). Décès (Morts-nés excl.)								Deraf døde på hospital Décès dans les hôpitaux	Døde hjemmehør. Décès domiciliés		
	i ægte- skab légit.	udenf. ægteskab illégit.	Ialt total	i ægte- skab légit.	udenf. ægteskab illégit.	Ialt total	0-1 år									i Køben- havn à Copen- hague	uden for Københ. hors de Copenh.	
							i ægte- skab légit.	uf. ægteskab illégit.	1-4 år	5-14 år	15-44 år	45-64 år	65-79 år	80- år				Ialt total
Mandk. Masc...	97	19	116	—	—	—	4	1	2	—	4	27	33	13	84	58	76	8
Kvindek. Femm..	85	14	99	3	—	3	—	—	—	1	7	18	23	21	70	46	65	5
Ialt Total .....	182	33	215	3	—	3	4	1	2	1	11	45	56	34	154	104	141	13

Ægteskaber Mariages: 136.

Tab. 2. Fødsler, dødsfald m. m. Naissance, décès etc. (Chiffres provisoires) 1955, 1956 og 1957

Foreløbig opgørelse	Ægte- ska- ber Mari- ages	Lev.-fødte Nés vivants		Død- fødte Mort- nés	Dødsfald Décès (mort-nés excl.)				Døde af Décès par						
		Ialt Total	udenf. ægteskab illégitimes		Ialt Total	0-1 år		1-4 år	Lunge- tuberk. Tuberc. pulmon. B 1	Kræft Maladies cancé- reuses B 18	Epidem- sygd. Maladies épidém. B3-17, B30	Hjerte- sygd. Maladies cœur B25-28	Ulykkes- tilfælde Accident. BE47, BE48	Selvmord Suicid. BE49	Øvrige Autres B2,19-24, 29,31-46, 50
						i ægte- skab légit.	uf. ægteskab illégit.								
Året 1955. ...	6883	10808	1572	209	7640	319	56	51	67	1885	80	2204	342	298	2764
1955 april ....	551	960	130	14	668	24	4	3	9	150	13	196	21	26	253
— maj .....	693	877	98	21	619	23	3	1	5	161	6	177	26	17	227
— juni .....	623	960	130	23	585	29	3	7	3	152	7	177	23	28	195
— juli .....	773	864	119	19	639	29	3	5	7	167	8	152	26	21	258
— august ..	475	847	159	16	545	21	2	7	5	149	6	140	29	26	190
— septbr. ...	558	890	130	7	545	24	8	4	4	142	6	135	35	22	201
— oktober .	625	883	135	19	606	27	2	2	5	146	4	186	44	20	201
— november	602	826	110	22	637	27	3	5	3	162	10	197	31	29	205
— december	560	877	117	17	698	38	7	1	4	161	2	214	36	25	256
Året 1956. ...	6740	10862	1744	215	7659	312	65	42	83	1940	56	2447	401	267	2465
1956 januar ..	412	925	137	19	694	32	11	5	6	167	5	213	37	30	236
— februar .	421	910	142	17	671	25	2	3	6	153	8	225	28	22	229
— marts ...	565	953	160	16	650	26	—	3	7	157	4	222	33	17	210
— april ....	645	950	146	14	665	25	4	6	9	173	7	204	36	23	213
— maj .....	682	917	153	24	666	22	4	3	11	159	8	209	35	28	216
— juni .....	630	870	136	20	579	27	3	3	6	163	5	163	26	26	190
— juli .....	686	936	142	16	586	33	7	4	7	153	1	165	36	27	197
— august ..	536	906	141	18	543	20	8	1	6	153	6	176	24	18	160
— septbr. ...	517	890	137	18	600*	27	4	6	5	158	2	193	29	18	195
— oktober .	493	846	148	22	678	29	6	2	5	170	3	240	40	16	204
— november	558	859	153	18**	646	24	13	4	10	169	—	215	36	18	198
— december	595	900	149	13	681	22	3	2	5	165	7	222	41	24	217
1957 januar ..	388	923	144	27	717	28	5	6	8	180	4	249	41	24	211
— februar .	464	862	145	23	618	22	7	7	7	148	7	212	29	25	190
— marts ...	626	953	160	16	728	32	1	8	9	163	7	243	41	26	239

\*) Yderligere er et barn under 1 år af ubestemmeligt køn registreret.

\*\*) Yderligere er et dødfødt barn af ubestemmeligt køn registreret.



Tabel 5. Oversigt over sygelighed af de vigtigste epidemiske sygdomme i København Nr. 18 — 1957  
 Morbidité par les maladies épidémiques principales. (Chiffres provisoires).

Foreløbig opgørelse	Febris typh.	Febris parat.	Menin- gitis cerebro- spin. epidem.	Polio- myeli- tis ant. acuta	Scarla- tina	Mor- billi	Rubeo- lae	Vari- cellae	Pertus- sis	Para- titis epid.	Influ- enza	Angina tons.	Tra- cheo- bronch.	Pneu- monia (21+22)	Gastro- enteritis	Hepa- titis epid. ac.
1955																
13/11—19/11	—	1	—	—	15	21	20	57	121	21	447	584	178	103	78	29
20/11—26/11	—	—	—	—	10	31	19	31	109	10	440	531	186	98	69	17
27/11—8/12	—	—	—	—	18	32	14	69	129	31	450	533	176	83	76	16
4/12—10/12	—	—	—	—	5	61	16	58	130	21	414	545	181	102	57	31
11/12—17/12	—	—	1	—	20	85	17	79	126	35	431	530	178	100	65	21
18/12—24/12	—	—	—	—	10	52	10	60	61	26	278	392	112	75	57	9
25/12—31/12	—	—	1	—	18	103	14	83	89	26	395	523	203	155	135	28
1956																
1/1—7/1	—	—	—	—	13	151	27	130	135	47	455	532	197	142	166	27
8/1—14/1	—	—	1	—	10	114	21	76	113	63	469	557	231	131	130	22
15/1—21/1	—	—	—	—	15	167	23	124	171	33	522	541	208	127	149	37
22/1—28/1	—	—	—	—	16	207	26	103	156	51	550	570	197	126	143	32
29/1—4/2	—	1	1	—	9	201	10	101	136	48	574	522	189	104	195	19
5/2—11/2	—	—	—	—	9	244	31	114	155	58	576	534	215	144	247	17
12/2—18/2	—	—	—	—	9	280	19	123	114	57	750	633	250	141	230	31
19/2—25/2	—	—	—	—	7	273	21	133	112	64	668	552	226	140	241	26
26/2—8/3	—	—	—	—	14	374	29	147	150	51	645	584	237	148	263	36
4/3—10/3	—	—	1	—	4	357	37	112	117	63	492	490	153	124	259	24
11/3—17/3	—	—	2	—	17	369	27	138	120	78	471	523	163	118	291	18
18/3—24/3	—	—	1	—	11	380	42	111	147	48	438	491	190	123	217	18
25/3—31/3	—	—	—	—	6	252	16	74	88	38	316	310	98	85	112	12
1/4—7/4	—	—	1	—	4	353	18	136	100	83	357	413	121	136	114	13
8/4—14/4	—	—	—	—	12	335	32	97	128	68	323	457	168	124	133	15
15/4—21/4	—	—	5	—	12	358	24	123	146	58	345	376	138	97	101	16
22/4—28/4	—	—	1	—	4	312	19	80	127	73	304	361	113	84	79	14
29/4—5/5	—	—	—	—	6	412	28	96	150	69	357	440	125	90	87	13
6/5—12/5	—	—	—	—	7	329	26	91	108	55	320	438	114	89	70	7
13/5—19/5	—	—	—	—	7	239	22	78	105	55	255	341	81	74	45	9
20/5—26/5	—	—	1	—	5	259	20	63	114	43	231	379	81	102	59	10
27/5—2/6	1	—	—	—	4	266	14	42	102	42	181	340	73	96	60	8
3/6—9/6	—	—	1	—	4	178	14	46	68	47	179	354	76	66	69	15
10/6—16/6	—	—	—	—	9	189	23	41	79	45	163	316	55	62	57	18
17/6—23/6	—	—	1	—	6	116	8	25	81	26	133	299	48	51	57	10
24/6—30/6	—	—	—	—	6	133	17	21	110	22	155	312	70	45	85	12
1/7—7/7	—	—	—	1	5	91	14	25	91	31	131	275	55	32	45	9
8/7—14/7	—	—	—	—	2	58	13	14	70	18	85	278	44	34	55	9
15/7—21/7	—	—	—	—	5	42	3	14	88	16	69	260	47	46	56	4
22/7—28/7	—	1	—	—	2	29	16	13	74	11	78	246	33	35	50	10
29/7—4/8	—	—	—	—	5	27	9	10	65	9	72	257	32	36	57	9
5/8—11/8	—	—	—	—	10	27	8	9	100	15	118	356	39	45	64	11
12/8—18/8	—	—	—	—	7	38	9	17	151	6	137	352	47	39	210	16
19/8—25/8	1	—	—	—	6	27	16	16	168	23	186	432	65	48	131	11
26/8—1/9	—	—	—	—	7	38	20	17	163	19	223	410	63	54	101	9
2/9—8/9	—	—	1	—	9	28	24	11	171	31	218	403	91	77	99	20
9/9—15/9	—	—	1	—	7	35	30	7	169	30	270	468	91	47	134	21
16/9—22/9	—	—	—	—	11	30	33	10	152	37	320	512	97	89	107	8
23/9—29/9	—	—	—	1	7	41	27	12	152	18	318	460	117	55	75	9
30/9—6/10	—	—	1	—	11	27	33	21	183	21	362	438	134	69	82	12
7/10—13/10	—	1	—	1	16	30	26	18	178	22	336	483	125	84	83	12
14/10—20/10	—	1	—	2	12	38	32	29	166	32	359	482	114	99	78	10
21/10—27/10	—	—	1	—	17	27	24	18	179	32	382	465	133	74	87	7
23/10—3/11	—	—	3	—	19	27	30	21	197	39	426	470	131	70	71	12
4/11—10/11	—	—	—	—	6	37	21	23	175	47	412	551	141	106	69	8
11/11—17/11	—	—	—	—	7	63	27	26	246	53	474	530	162	100	88	12
18/11—24/11	—	—	—	—	10	49	17	37	264	38	503	534	150	128	92	9
25/11—1/12	—	—	—	1	7	65	21	36	236	40	428	512	155	107	92	8
2/12—8/12	—	—	1	—	11	50	33	47	229	61	505	559	151	141	104	8
9/12—15/12	—	—	—	1	5	72	28	66	211	56	428	519	174	109	105	8
16/12—22/12	—	—	1	—	6	64	14	34	144	49	280	369	136	89	60	9
23/12—29/12	—	—	—	1	3	43	8	39	115	35	227	311	137	86	101	5
1957																
30/12—5/1	—	—	—	—	9	79	18	67	193	43	410	452	187	147	156	7
6/1—12/1	—	—	—	1	6	74	20	74	221	90	526	508	163	162	170	8
13/1—19/1	—	—	—	—	6	59	31	90	246	67	477	509	222	133	205	14
20/1—26/1	—	—	1	—	12	59	27	82	229	86	443	506	198	118	192	10
27/1—2/2	—	—	1	—	8	59	44	90	239	87	508	522	163	89	259	20
3/2—9/2	—	—	—	—	12	60	45	85	203	83	437	516	182	103	220	17
10/2—16/2	—	—	—	—	5	74	47	123	224	110	404	489	154	104	197	17
17/2—23/2	1	—	1	—	9	91	55	108	198	120	380	492	130	115	145	20
24/2—2/3	—	1	—	—	9	89	50	89	142	100	418	494	164	104	109	15
3/3—9/3	—	—	—	—	16	59	54	86	147	107	748	495	133	125	128	17
10/3—16/3	—	—	—	—	13	54	59	85	195	101	1998	671	225	145	111	15
17/3—23/3	—	—	—	—	12	52	52	80	142	97	3716	566	228	208	91	12
24/3—31/3	—	—	—	—	19	63	50	98	124	92	4026	523	193	175	111	24
31/3—6/4	—	—	—	—	8	38	34	78	90	81	2736	399	157	185	95	13
7/4—13/4	—	—	—	—	13	62	40	61	72	77	1619	393	130	137	96	16
14/4—20/4	—	—	—	—	4	30	26	36	37	42	727	243	88	88	68	2
21/4—27/4	—	—	2	—	12	53	37	63	67	65	666	357	95	83	69	12
28/4—4/5	—	—	—	—	4	61	34	61	74	51	394	397	99	86	86	11



Dødsårsag (International statistical classification of diseases, injuries, and causes of death. Abbreviated list of 50 causes for tabulation of mortality. 1948.)	Alder								Ialt	mænd	kvinder	Året 1955		Den tilsvarende uge i		
	Under 1 år		1-4 år	5-14 år	15-64 år		65 år og derover					mænd	kvinder	1955	1956	
	i ægteskab	uden for ægteskab			mænd	kvinder	mænd	kvinder								
B 1 Tuberculosis systemae respiratoriae .....	—	—	—	—	—	—	1	3	4	1	3	41	21	1	2	
B 2 Tuberculosis aliorum organorum .....	—	—	—	—	—	1	—	—	1	1	—	1	6	—	—	
B 3 Syphilis .....	—	—	—	—	—	—	—	—	—	—	—	24	10	—	1	
B 4 Febris typhoidea (excl. febris paratyphoidea B 17 a) ..	—	—	—	—	—	—	—	—	—	—	—	—	—	—	—	
B 6 Dysenteria (incl. »paradysenteria«) .....	—	—	—	—	—	—	—	—	—	—	—	—	—	—	—	
B 7 Scarlatina et tonsillitis acuta (streptococcus) .....	—	—	—	—	—	—	—	—	—	—	—	—	—	—	—	
B 8 Diphtheria .....	—	—	—	—	—	—	—	—	—	—	—	—	—	—	—	
B 9 Pertussis .....	—	—	—	—	—	—	—	—	—	—	—	—	—	—	—	
B 10 Meningitis purulenta (meningococcus) et infect. mening.	—	—	—	—	—	—	—	—	—	—	—	1	1	—	—	
B 12 Poliomyelitis anterior acuta .....	—	—	—	—	—	—	—	—	—	—	—	—	—	—	—	
B 14 Morbilli .....	—	—	—	—	—	—	—	—	—	—	—	—	—	—	—	
B 17 a Febris paratyphoidea .....	—	—	—	—	—	—	—	—	—	—	—	9	11	—	—	
B 17 Alii morbi infectiosi et parasitici .....	—	—	—	—	—	—	—	—	—	—	—	—	—	—	—	
B 18 Neoplasma malignum .....	—	—	—	—	—	13	7	13	7	40	26	14	906	959	43	45
B 19 Neoplasma benignum et neoplasma (typus incertus) ..	—	—	—	—	—	1	—	—	—	1	1	2	43	47	2	1
B 20 Diabetes mellitus .....	—	—	—	—	—	—	—	1	2	3	1	21	20	1	1	
B 21 Anaemia (typi varii) .....	—	—	—	—	—	—	—	1	1	1	1	4	16	—	—	
B 22 Laesiones vascul. syst. cerebrospin. (incl. apopl. cer.) ..	—	—	—	—	—	1	1	3	6	11	4	7	401	499	30	12
B 23 Meningitis non meningococcica .....	—	—	—	—	—	—	—	—	—	—	—	8	5	—	—	
B 24 Febris rheumatica (incl. morbus cordis rheum. acutus)	—	—	—	—	—	—	—	—	—	—	—	5	7	—	—	
B 25 Morbus cordis rheumaticus chronicus .....	—	—	—	—	—	—	—	—	—	—	—	28	47	1	—	
B 26 Morbus cordis arterioscleroticus et degenerativus ....	—	—	—	—	—	5	4	14	8	31	19	12	812	677	15	34
B 27 Alii morbi cordis .....	—	—	—	—	—	4	1	6	8	19	10	9	263	258	10	9
B 28 Hypertensio arterialis + morb. cord. (incl. nephroscl.)	—	—	—	—	—	—	—	—	2	2	—	2	75	107	5	4
B 29 Hypertensio arterialis (incl. nephrosclerosis) .....	—	—	—	—	—	—	—	—	—	—	—	15	12	1	1	
B 30 Influenza (incl. complicationes variae) .....	—	—	—	—	—	—	—	1	1	—	—	5	8	—	—	
B 31 Pneumonia (typi varii) .....	—	—	—	—	—	—	1	—	1	—	—	79	71	2	5	
B 32 Bronchitis .....	—	—	—	—	—	—	—	1	1	1	1	25	14	1	1	
B 33 Ulcus duodeni et ulcus ventriculi .....	—	—	—	—	—	2	—	—	1	3	2	1	51	17	1	2
B 34 Appendicitis .....	—	—	—	—	—	—	1	1	—	2	1	1	7	8	—	1
B 35 Hernia, ileus etc. ....	—	—	—	—	—	—	—	—	—	—	—	25	28	1	1	
B 36 Gastritis, enteritis, colitis (excl. neonatorum B 43) ....	—	—	—	—	—	—	—	—	1	1	—	1	9	11	—	1
B 37 Cirrhosis hepatis .....	—	—	—	—	—	1	1	—	1	3	1	2	45	57	1	5
B 38 Nephritis, nephrosis (excl. nephroscler. B 28, B 29) ....	—	—	—	—	—	—	—	—	—	—	—	23	24	1	1	
B 39 Hyperplasia prostatae .....	—	—	—	—	—	—	—	1	—	1	—	64	—	1	1	
B 40 Morbi et complicationes graviditatis, partus et puerp.	—	—	—	—	—	—	—	—	—	—	—	—	1	—	—	—
B 41 Malformatio congenita .....	—	—	1	1	—	—	—	—	2	1	1	33	33	—	1	
B 42 Laesiones int. part. asph. neonat. atelect. pulm. neonat.	3	1	—	—	—	—	—	—	4	4	—	62	52	5	9	
B 43 Morbi infect. neonat. (incl. diarrhoea, gastroent.) ....	—	—	—	—	—	—	—	—	—	—	—	—	2	—	—	—
B 44 Alii morbi neonatorum .....	—	—	—	—	—	—	—	—	—	—	—	38	25	—	—	
B 45 Senilitas, causa mort. ignota, causa mort. male defin. ...	1	—	—	—	—	—	—	—	1	1	—	18	17	—	2	
B 46 Alii morbi (non nom. B 1—B 45 descript.) .....	—	—	—	—	—	1	4	4	1	10	5	5	317	425	11	14
BE 47 Accidentia vehiculi motoris .....	—	—	—	—	—	—	—	—	—	—	—	77	36	1	1	
BE 48 Aliae accidentiae .....	—	—	1	—	—	—	—	—	—	—	—	125	123	4	4	
BE 49 Suicidium, laesio auto-inflicta .....	—	—	—	—	—	4	1	—	5	1	4	194	107	7	6	
BE 50 Homicidium, impetus, laesio in bello, execut. leg. ...	—	—	—	—	—	—	—	—	—	—	—	4	3	—	—	
Summa	4	1	2	1	31	25	46	44	154	84	70	3858	3765	145	165	

Tabel 7. Ugens (<sup>28</sup>/<sub>4</sub>—<sup>4</sup>/<sub>5</sub>) vejrforhold efter observationer ved Meteorologisk Institut.

Observations météorologiques.

	Lufttrykket ved havets overflade mm	Lufttemperatur				Døgnet nedbør mm	Fugtighedsgrad %	Antal solskins-timer
		Max. C°	Min. C°	Middel C°	Døgnet normal C°			
Søndag den 28.	761,6	19,5	6,2	12,6	7,6	0,0	92	5 <sup>3</sup> / <sub>4</sub>
Mandag — 29.	758,0	15,4	8,0	10,8	7,8	0,2	94	9 <sup>1</sup> / <sub>4</sub>
Tirsdag — 30.	759,2	16,3	0,0	9,0	8,0	0,2	88	1 <sup>1</sup> / <sub>2</sub>
Onsdag — 1.	763,1	11,6	1,7	6,0	8,1	0,0	72	6 <sup>3</sup> / <sub>4</sub>
Torsdag — 2.	761,7	12,2	2,7	7,8	8,3	1,0	93	7 <sup>1</sup> / <sub>2</sub>
Fredag — 3.	758,2	10,2	3,7	7,9	8,5	0,2	98	0
Lørdag — 4.	752,4	11,8	3,4	7,6	8,4	0,3	70	2 <sup>1</sup> / <sub>2</sub>

# UGENTLIG OVERSIGT

over

## fødsler, sygdomme og dødsfald

i

### KØBENHAVN

Bulletin hebdomadaire de statistique démographique et médicale

de la ville de

### Copenhague.

Offentliggjort af Københavns stadslægge ifølge kommunalbestyrelsens foranstaltning.

Nr. 19 - 1957

Fra søndag d. 5. maj 1957 til lørdag d. 11. maj 1957 begge dage incl.

82. årgang

Middelfolketallet (population moyenne) for 1955: 754.100 personer.

Fødselshyppigheden (natalité) ..... 13,2

Dødeligheden (mortalité) ..... 10,1 } pr. 1000 indbyggere i 1955.

Ægteskabshyppigheden (nuptialité) .... 9,9

Børnedødeligheden (mortalité infantile) 24,0 pr. 1000 levendefødte i 1955.

Tab. 1. Ugens fødsler og dødsfald m. m. Naissances, décès etc. de la semaine.

	Levendefødte Nés vivants.			Dødfødte Morts-nés			Dødsfald efter alder (dødfødte ikke medregnede). Décès (Morts-nés excl.)										Deraf døde på hospital Décès dans les hôpitaux	Døde hjemmehor. Décès domiciliaires	
	i ægte- skab légit.	udenf. ægteskab illég.	Ialt total	i ægte- skab légit.	udenf. ægteskab illég.	Ialt total	0-1 år		1-4 år	5-14 år	15-44 år	45-64 år	65-79 år	80- år	Ialt	i Køben- havn à Copen- hague		uden for Københ. hors de Copenh.	
							i ægte- skab légit.	uf. æg- teskab illég.											
Mandk. Masc...	78	24	102	1	—	1	4	—	—	—	11	35	29	20	99	58	86	13	
Kvindek. Fém...	70	19	89	6	—	6	4	1	—	1	8	11	26	19	70	52	64	6	
Ialt Total .....	148	43	191	7	—	7	8	1	—	1	19	46	55	39	169	110	150	19	

Ægteskaber Mariages: 108

Tab. 2. Fødsler, dødsfald m. m. Naissance, décès etc. (Chiffres provisoires) 1955, 1956 og 1957

Foreløbig opgørelse	Ægte- ska- ber Mari- ages	Lev. fødte Nés vivants		Død- fødte Morts- nés	Dødsfald Décès (mort-nés excl.)			Døde af Décès par							
		Ialt Total	udenf. ægteskab illégitimes		Ialt Total	0-1 år		1-4 år	Lunge- tuberk. Tuberc. pulmon. B 18	Kræft Maladies cancé- reuses B 18	Epidem. sygd. Maladies épidém. B3-17, B30	Hjerte- sygd. Maladies coeur B25-28	Ulykkes- tilfælde Accident. BE47, BE48	Selvmord Suicid. BE49	Øvrige Autres B2,19-24, 29, 31-46, 50
						i ægte- skab légit	uf. æg- teskab illégit.								
Året 1955. . .	6883	10808	1572	209	7640	319	56	51	67	1885	80	2204	342	298	2764
— maj . . . . .	693	877	98	21	619	23	3	1	5	161	6	177	26	17	227
— juni . . . . .	623	960	130	23	585	29	3	7	3	152	7	177	23	28	195
— juli . . . . .	773	864	119	19	639	29	3	5	7	167	8	152	26	21	258
— august . . . . .	475	847	159	16	545	21	2	7	5	149	6	140	29	26	190
— septbr. . . . .	558	890	130	7	545	24	8	4	4	142	6	135	35	22	201
— oktober . . . . .	625	883	135	19	606	27	2	2	5	146	4	186	44	20	201
— november . . . . .	602	826	110	22	637	27	3	5	3	162	10	197	31	29	205
— december . . . . .	560	877	117	17	698	38	7	1	4	161	2	214	36	25	256
Året 1956. . . . .	6740	10862	1744	215	7659	312	65	42	83	1940	56	2447	401	267	2465
1956 januar . . . . .	412	925	137	19	694	32	11	5	6	167	5	213	37	30	236
— februar . . . . .	421	910	142	17	671	25	2	3	6	153	8	225	28	22	229
— marts . . . . .	565	953	160	16	650	26	—	3	7	157	4	222	33	17	210
— april . . . . .	645	950	146	14	665	25	4	6	9	173	7	204	36	23	213
— maj . . . . .	682	917	153	24	666	22	4	3	11	159	8	209	35	28	216
— juni . . . . .	630	870	136	20	579	27	3	3	6	163	5	163	26	26	190
— juli . . . . .	686	936	142	16	586	33	7	4	7	153	1	165	36	27	197
— august . . . . .	536	906	141	18	543	20	8	1	6	153	6	176	24	18	160
— septbr. . . . .	517	890	137	18	600*	27	4	6	5	158	2	193	29	18	195
— oktober . . . . .	493	846	148	22	678	29	6	2	5	170	3	240	40	16	204
— november . . . . .	558	859	153	18**	646	24	13	4	10	169	—	215	36	18	198
— december . . . . .	595	900	149	13	681	22	3	2	5	165	7	222	41	24	217
1957 januar . . . . .	388	923	144	27	717	28	5	6	8	180	4	249	41	24	211
— februar . . . . .	464	862	145	23	618	22	7	7	7	148	7	212	29	25	190
— marts . . . . .	626	953	160	16	728	32	1	8	9	163	7	243	41	26	239
— april . . . . .	686	887	120	11	717	20	3	5	5	167	3	270	29	29	214

\*) Yderligere er et barn under 1 år af ubestemmeligt køn registreret.  
\*\*) Yderligere er et dødfødt barn af ubestemmeligt køn registreret.

Tab. 3. Fra 326 praktiserende læger er i beretningsugen anmeldt følgende 1478 nye tilfælde i København; fra Frederiksberg og Københavns amt er anmeldt 1394 nye tilfælde i beretningsugen.  
*Cas de maladies épidémiques et contagieuses de la semaine déclarés par les médecins — (Déclaration obligatoire).*

	Copenhagen								Comm. voisines					
	Alder — Age						Ialt Total	Indlagte på hospital		Frederiksberg	Københavns amts nordre lægekreds	Københavns amts søndre lægekreds		Indlagte på hospital
	Fra 0—1 år	Fra 1—4 år	Fra 5—14 år	Fra 15—64 år		65 år og derover		Ialt	Deraf på Militær hosp.					
				Mænd	Kvinder	Mænd	Kvinder							
1. Febris typhoidea	—	—	—	—	—	—	—	—	—	—	—	—	—	1
2. » paratyphoidea	—	—	—	—	—	—	—	—	—	—	—	—	—	2
3. Meningit. cerebrospin. epidem.	—	—	—	—	—	—	—	—	—	—	—	—	—	3
4. Poliomy. ant. ac. paralytica	—	—	—	—	—	—	—	—	—	—	—	—	—	4
» » » aparalytica	—	—	—	—	—	—	—	—	—	—	—	—	—	5
5. Encephalitis epidem. acuta	—	—	—	—	—	—	—	—	—	—	—	—	—	6
6. Dysenteria (paradysenteria)	—	2	3	—	1	—	—	6	3	—	—	—	—	7
7. Malaria, opstået i Danmark	—	—	—	—	—	—	—	—	—	—	—	1	—	8
» » » udenf. Danm.	—	—	—	—	—	—	—	—	—	—	—	—	—	9
8. Diphtheria	—	—	—	—	—	—	—	—	—	—	—	3	2	10
9. Scarlatina	—	5	4	1	1	—	—	11	—	—	—	—	—	11
10. Sepsis puerperalis post abortum	—	—	—	—	—	—	—	—	—	—	—	—	—	12
» » » partum	—	—	—	—	—	—	—	—	—	—	—	—	—	13
11. Pemphigus neonat.	3	—	—	—	—	—	—	3	3	—	—	—	—	14
12. Tetanus neonat.	—	—	—	—	—	—	—	—	—	—	—	—	—	15
13. Morbilli	—	25	46	—	—	—	—	71	4	—	8	80	55	16
14. Rubecolae	1	13	15	—	—	—	—	29	—	—	7	16	21	17
15. Varicellae	—	19	30	3	1	—	—	53	5	—	10	26	16	18
16. Pertussis	3	43	30	—	—	—	—	76	3	—	9	75	41	19
17. Parotitis epidemica	—	12	27	6	4	—	—	49	2	1	8	37	15	20
18. Influenza	3	21	64	134	153	6	6	387	15	10	54	161	151	21
19. Angina tonsillaris	11	81	103	122	110	2	4	433	34	21	38	142	151	22
20. Tracheo-bronchitis	7	19	22	17	22	7	11	105	3	—	15	49	28	23
21. Bronchopneum. et bronchit. capill.	6	8	4	18	12	9	16	73	34	4	8	23	25	24
22. Pneumonia crouposa	—	1	—	4	1	2	2	10	8	1	1	4	3	25
23. Gastro-enteritis ac. infect.	5	12	12	11	17	1	4	62	5	—	6	68	23	26
24. Hepatitis epidemica acuta	—	—	3	6	2	2	1	14	8	—	—	3	2	27
25. Febris rheumatica	—	—	1	1	—	—	—	2	—	—	—	1	2	28
26. Erysipelas	—	—	—	2	4	—	—	6	—	—	—	2	—	29
» a. Febris undulans	—	—	—	—	—	—	—	—	—	—	—	—	—	30
» b. Myalgia epid.	—	—	—	—	—	—	—	—	—	—	—	—	—	31
» c. Ornithose	—	—	—	—	—	—	—	—	—	—	—	—	—	32
Sum	39	261	364	325	328	29	44	1390	127	37	164	691	535	16
27. Gonorrh., ikke tidl. diagnostic.	—	—	—	44	21	—	—	65	5	4	3	1	—	33
28. Ulcus venereum » » »	—	—	—	—	—	—	—	—	—	—	—	—	—	34
29. Syphilis acquisita, friske tilfælde	—	—	—	—	—	—	—	—	—	—	—	—	—	35
30. Syphilis congenita, ikke tidl. diagn.	—	—	—	—	—	—	—	—	—	—	—	—	—	36
31. Lymphogranuloma inguinale	—	—	—	—	—	—	—	—	—	—	—	—	—	37
32. Delirium tremens	—	—	3	3	—	—	—	3	3	—	—	—	—	38
33. Scabies	—	—	—	9	8	—	—	20	4	4	—	—	—	39
Ialt Total	39	261	367	381	357	29	44	1478	139	45	167	692	535	16

Tab. 4. Patienter i stadens hospitaler. *Malades dans les hôpitaux de la ville.*

	1957												
	16. febr.	23. febr.	2. marts	9. marts	16. marts	23. marts	30. marts	6. april	13. april	20. april	27. april	4. maj	11. maj
<b>Kommunale hospitaler Hôpitaux municipaux</b>													
Kommunehospital	1074	1036	1060	1065	1057	1034	1038	1033	1060	1006	1070	1057	1066
Øresundshospitalet	311	310	291	296	306	304	301	305	292	256	291	303	304
Blegdamshospital	468	476	458	445	472	459	467	456	441	429	454	416	431
Rudolph Bergs hospital	148	157	157	163	164	164	163	158	153	138	148	159	162
Sundby hospital	451	458	448	436	448	443	420	446	443	407	418	417	421
Bispebjerg hospital	1209	1194	1156	1120	1169	1177	1170	1158	1194	1061	1169	1188	1191
Børnehospitalet på Fuglebakken	242	145	145	143	140	146	143	141	138	114	125	125	112
Nørre hospital	150	242	243	234	242	229	241	242	242	244	243	245	243
Hospitalet på Forchammersvej	79	71	77	75	78	75	78	75	74	63	68	75	78
Balders hospital	65	64	65	67	63	62	62	63	66	60	68	67	68
Sønderbro hospital	116	126	114	139	130	121	138	133	132	106	127	140	127
Ialt	4311	4279	4214	4183	4269	4214	4221	4210	4235	3884	4181	4192	4193
<b>Private hospitaler Hôpitaux privés</b>													
Dronning Louises børnehospital	176	176	167	162	166	166	168	158	163	154	167	166	168
St. Josephs hospital	313	295	310	313	303	313	304	288	290	263	292	290	297
St. Elisabeths hospital	147	142	146	153	148	149	141	148	137	134	143	148	147
Finseninstitutet og Radiumstationen	320	306	314	315	315	310	310	323	320	239	318	311	307
Ortopædisk hospital	197	194	190	208	194	193	197	182	210	158	200	204	211
Ialt	1153	1113	1127	1151	1126	1131	1120	1099	1120	948	1120	1119	1130
<b>Statshospitaler Hôpitaux de l'État</b>													
Rigshospitalet; sygeafdelingerne	1193	1200	1136	1189	1197	1170	1162	1143	1159	977	1129	1119	1121
» fødeafdelingerne	175	169	166	172	157	176	136	150	144	147	145	175	150
Militærhospital	644	631	641	623	632	638	637	641	657	471	550	595	619
Ialt	2012	2000	1943	1984	1986	1984	1935	1934	1960	1595	1824	1889	1890



Tabel 5. Oversigt over sygelighed af de vigtigste epidemiske sygdomme i København Nr. 19 — 1957  
 Morbidité par les maladies épidémiques principales. (Chiffres provisoires).

Foreløbig opgørelse	Febris typh.	Febris parat.	Menigitis cerebrosp. epidem.	Polio-myelit. ant. acuta	Scarlatina	Morbilli	Rubeolae	Variellae	Pertussis	Parotitis epid.	Influenza	Angina tons.	Tracheo-bronch.	Pneumonia (21+22)	Gastro-enteritis	Hepatitis epid. ac.
1955																
20/11—26/11	—	—	—	—	10	31	19	31	109	10	440	531	186	98	69	17
27/11—3/12	—	—	—	—	18	32	14	69	129	31	450	533	176	83	76	16
4/12—10/12	—	—	—	—	5	61	16	58	130	21	414	545	181	102	57	31
11/12—17/12	—	—	1	—	20	85	17	79	126	35	431	530	178	100	65	21
18/12—24/12	—	—	—	—	10	52	10	60	61	26	278	392	112	75	57	9
25/12—31/12	—	—	1	—	18	103	14	83	89	26	395	523	203	155	135	28
1956																
1/1—7/1	—	—	—	—	13	151	27	130	135	47	455	532	197	142	166	27
8/1—14/1	—	—	1	—	10	114	21	76	113	63	469	557	231	131	130	22
15/1—21/1	—	—	—	—	15	167	23	124	171	33	522	541	208	127	149	37
22/1—28/1	—	—	—	—	16	207	26	103	156	51	550	570	197	126	143	32
29/1—4/2	—	1	1	—	9	201	10	101	136	48	574	522	189	104	195	19
5/2—11/2	—	—	—	—	9	244	31	114	155	58	576	534	215	144	247	17
12/2—18/2	—	—	—	—	9	280	19	123	114	57	750	633	250	141	230	31
19/2—25/2	—	—	1	—	7	273	21	133	112	64	668	552	226	140	241	26
26/2—3/3	—	—	—	—	14	374	29	147	150	51	645	584	237	148	263	36
4/3—10/3	—	—	1	—	4	357	37	112	117	63	492	490	153	124	259	24
11/3—17/3	—	—	2	—	17	369	27	138	120	78	471	523	163	118	291	18
18/3—24/3	—	—	1	—	11	380	42	111	147	48	438	491	190	123	217	18
25/3—31/3	—	—	—	—	6	252	16	74	88	38	316	310	98	85	112	12
1/4—7/4	—	—	1	—	4	353	18	136	100	83	357	413	121	136	114	13
8/4—14/4	—	—	—	—	12	335	32	97	128	68	323	457	168	124	133	15
15/4—21/4	—	—	5	—	12	358	24	123	146	58	345	376	138	97	101	16
22/4—28/4	—	—	1	—	4	312	19	80	127	73	304	361	113	84	79	14
29/4—5/5	—	—	—	—	6	412	28	96	150	69	357	440	125	90	87	13
6/5—12/5	—	—	—	—	7	329	26	91	108	55	320	438	114	89	70	7
13/5—19/5	—	—	—	—	7	239	22	78	105	55	255	341	81	74	45	9
20/5—26/5	—	—	1	—	5	259	20	63	114	43	231	379	81	102	59	10
27/5—2/6	1	—	—	—	4	266	14	42	102	42	181	340	73	96	60	8
3/6—9/6	—	—	1	—	4	178	14	46	68	47	179	354	76	66	69	15
10/6—16/6	—	—	—	—	9	189	23	41	79	45	163	316	55	62	57	18
17/6—23/6	—	—	1	—	6	116	8	25	81	26	133	299	48	51	57	10
24/6—30/6	—	—	—	—	6	133	17	21	110	22	155	312	70	45	85	12
1/7—7/7	—	—	—	1	5	91	14	25	91	31	131	275	55	32	45	9
8/7—14/7	—	—	—	—	2	58	13	14	70	18	85	278	44	34	55	9
15/7—21/7	—	—	—	—	5	42	3	14	88	16	69	260	47	46	56	4
22/7—28/7	—	1	—	—	2	29	16	13	74	11	78	246	33	35	50	10
29/7—4/8	—	—	—	—	5	27	9	10	65	9	72	257	32	36	57	9
5/8—11/8	—	—	—	—	10	27	8	9	100	15	118	356	39	45	64	11
12/8—18/8	—	1	1	—	7	38	9	17	151	6	137	352	47	39	210	16
19/8—25/8	1	—	—	—	6	27	16	16	168	23	186	432	65	48	131	11
26/8—1/9	—	—	—	—	7	38	20	17	163	19	223	410	63	54	101	9
2/9—8/9	—	—	1	—	9	28	24	11	171	31	218	403	91	77	99	20
9/9—15/9	—	—	1	2	7	35	30	7	169	30	270	468	91	47	134	21
16/9—22/9	—	—	—	—	11	30	33	10	152	37	320	512	97	89	107	8
23/9—29/9	—	—	—	1	7	41	27	12	152	18	318	460	117	55	75	9
30/9—6/10	—	—	1	—	11	27	33	21	183	21	362	438	134	69	82	12
7/10—13/10	—	1	—	1	16	30	26	18	178	22	336	483	125	84	83	12
14/10—20/10	—	1	—	2	12	38	32	29	166	32	359	482	114	99	78	10
21/10—27/10	—	—	1	—	17	27	24	18	179	32	382	465	133	74	87	7
28/10—3/11	—	—	3	—	19	27	30	21	197	39	426	470	131	70	71	12
4/11—10/11	—	—	—	—	6	37	21	23	175	47	412	551	141	106	69	8
11/11—17/11	—	—	—	—	7	63	27	26	246	53	474	530	162	100	88	12
18/11—24/11	—	—	—	1	10	49	17	37	264	38	503	534	150	128	92	9
25/11—1/12	—	—	—	1	7	65	21	36	236	40	428	512	155	107	92	8
2/12—8/12	—	—	1	—	11	50	33	47	229	61	505	559	151	141	104	8
9/12—15/12	—	—	—	1	5	72	28	66	211	56	428	519	174	109	105	8
16/12—22/12	—	—	1	1	6	64	14	34	144	49	280	369	136	89	60	9
23/12—29/12	—	—	—	1	3	43	8	39	115	35	227	311	137	86	101	5
1957																
30/12—5/1	—	—	—	—	9	79	18	67	193	43	410	452	187	147	156	7
6/1—12/1	—	—	—	1	6	74	20	74	221	90	526	508	163	162	170	8
13/1—19/1	—	—	—	—	6	59	31	90	246	67	477	509	222	133	205	14
20/1—26/1	—	—	1	—	12	59	27	82	229	86	443	506	198	118	192	10
27/1—2/2	—	—	1	—	8	59	44	90	239	87	508	522	163	89	259	20
3/2—9/2	—	—	—	—	12	60	45	85	203	83	437	516	182	103	220	17
10/2—16/2	—	—	—	—	5	74	47	123	224	110	404	489	154	104	197	17
17/2—23/2	1	—	1	—	9	91	55	108	198	120	380	492	130	115	145	20
24/2—2/3	—	1	—	—	9	89	50	89	142	100	418	494	164	104	109	15
3/3—9/3	—	—	—	—	16	59	54	86	147	107	748	495	133	125	128	17
10/3—16/3	—	—	—	—	13	54	59	85	195	101	1998	671	225	145	111	15
17/3—23/3	—	—	—	—	12	52	52	80	142	97	3716	566	228	208	91	12
24/3—30/3	—	—	—	—	19	63	50	98	124	92	4026	523	193	175	111	24
31/3—6/4	—	—	—	—	8	38	34	78	90	81	2736	399	157	185	95	13
7/4—13/4	—	—	—	—	13	62	40	61	72	77	1619	393	130	137	96	16
14/4—20/4	—	—	—	—	4	30	26	36	37	42	727	243	88	88	68	2
21/4—27/4	—	—	2	—	12	53	37	63	67	65	666	357	95	83	69	12
28/4—4/5	—	—	—	—	4	61	34	61	74	51	394	397	99	86	86	11
5/5—11/5	—	—	—	—	11	71	29	53	76	49	387	433	105	83	62	14

Tab. 6. Ugens (5/5—11/5) dødsfald fordelt på dødsårsager og aldersklasser.

Dødsårsag <small>(International statistical classification of diseases, injuries, and causes of death. Abbreviated list of 50 causes for tabulation of mortality. 1948.)</small>	Alder								Ialt	mænd	kvinder	Året 1955		Den tilsvarende uge i		
	1 ageteskab uden for ageteskab	1-4 år	5-14 år	15-64 år		65 år og derover		mænd				kvinder	mænd	kvinder	1955	1956
				mænd	kvinder	mænd	kvinder									
B 1 Tuberculosis systemae respiratoriae				1	1			2	1	1	41	21		4		
B 2 Tuberculosis aliorum organorum											1	6				
B 3 Syphilis											24	10		1		
B 4 Febris typhoidea (excl. febris paratyphoidea B 17 a)																
B 6 Dysenteria (incl. »paradysenteria«)																
B 7 Scarlatina et tonsillitis acuta (streptococcus)																
B 8 Diphtheria																
B 9 Pertussis											1	1				
B 10 Meningitis purulenta (meningococcus) et infect. mening.																
B 12 Poliomyelitis anterior acuta																
B 14 Morbilli																
B 17 a Febris paratyphoidea											9	11	1	3		
B 17 Alii morbi infectiosi et parasitici			1	13	6	12	7	39	25	14	906	959	34	30		
B 18 Neoplasma malignum							1	1		1	43	47	1	1		
B 19 Neoplasma benignum et neoplasma (typus incertus)											21	20	1	1		
B 20 Diabetes mellitus											4	16				
B 21 Anaemia (typi varii)					3	2	2	7	14	5	401	499	19	14		
B 22 Laesiones vascul. syst. cerebrospin. (incl. apopl. cer.)											8	5				
B 23 Meningitis non meningococcica											5	7				
B 24 Febris rheumatica (incl. morbus cordis rheum. acutus)						1	1	2		2	28	47	3	4		
B 25 Morbus cordis rheumaticus chronicus					8	1	13	9	31	21	812	677	32	33		
B 26 Morbus cordis arterioscleroticus et degenerativus					5	2	5	2	14	10	263	258	11	10		
B 27 Alii morbi cordis					1	1	1	1	4	2	75	107	7	5		
B 28 Hypertensio arterialis + morb. cord. (incl. nephroscl.)								1	1	1	15	12	1			
B 29 Hypertensio arterialis (incl. nephrosclerosis)											5	8				
B 30 Influenza (incl. complicationes variae)				2		1	3	6	3	3	79	71	1	5		
B 31 Pneumonia (typi varii)											25	14	1	1		
B 32 Bronchitis							1	1	1		51	17	2	4		
B 33 Ulcus duodeni et ulcus ventriculi					1			1	1		7	8	1	1		
B 34 Appendicitis											25	28	2			
B 35 Hernia, ileus etc.											9	11				
B 36 Gastritis, enteritis, colitis (excl. neonatorum B 43)							4	1	5	4	45	57	1	1		
B 37 Cirrhosis hepatis											23	24	1	1		
B 38 Nephritis, nephrosis (excl. nephroscler. B 28, B 29)							2		2	2	64		4	3		
B 39 Hyperplasia prostatae												1				
B 40 Morbi et complicationes graviditatis, partus et puerp.											33	33	2	3		
B 41 Malformatio congenita											62	52	5	2		
B 42 Laesiones int. part. asph. neonat. atelect. pulm. neonat.	6	1							7	3		2				
B 43 Morbi infect. neonat. (incl. diarrhoea, gastroent.)											38	25	2			
B 44 Alii morbi neonatorum								2	3	5	18	17	1			
B 45 Senilitas, causa mort. ignota, causa mort. male defin.							2	7	9	2	317	425	12	12		
B 46 Alii morbi (non nom. B 1—B 45 descript.)					2	2		1	5	2	77	36	3	3		
BE 47 Accidentia vehiculi motoris					4		1	2	7	5	125	123	6	5		
BE 48 Aliae accidentiae						6	3	2	11	8	194	107	2	7		
BE 49 Suicidium, laesio auto-inflicta											4	3				
BE 50 Homicidium, impetus, laesio in bello, execut. leg.																
Summa	8	1	—	1	46	19	49	45	169	99	70	3858	3765	156	154	

Tabel 7. Ugens (5/5—11/5) vejrforhold efter observationer ved Meteorologisk Institut.  
Observations météorologiques.

	Lufttrykket ved havets overflade mm	Lufttemperatur				Døgnet normal C°	Døgnet nedbør mm	Fugtighedsgrad %	Antal solskins-timer
		Max. C°	Min. C°	Middel C°	Døgnet normal C°				
Søndag den 5.	754,7	9,6	1,5	4,9	8,6	4,9	96	9	
Mandag — 6.	757,3	8,8	0,5	4,8	8,8	1,7	80	4	
Tirsdag — 7.	758,5	9,7	1,4	5,6	9,0	0,0	94	4 1/2	
Onsdag — 8.	760,2	9,5	1,2	4,9	9,2	0,5	70	6 3/4	
Torsdag — 9.	758,7	10,6	÷ 0,5	5,6	9,3	0,1	67	8	
Fredag — 10.	762,2	13,5	2,9	7,7	9,5	0,6	93	12 3/4	
Lørdag — 11.	759,4	9,0	4,4	6,7	9,7	0,1	83	1 1/4	

# UGENTLIG OVERSIGT

over

## fødsler, sygdomme og dødsfald

i

### KØBENHAVN

Bulletin hebdomadaire de statistique démographique et médicale

de la ville de

### Copenhague.

Offentliggjort af Københavns stadslæge ifølge kommunalbestyrelsens foranstaltning.

Nr. 20 - 1957

Fra søndag d. 12. maj 1957 til lørdag d. 18. maj 1957 begge dage incl.

82. årgang

Middelfolketallet (population moyenne) for 1955: 754.100 personer.

Fødselshyppigheden (natalité) ..... 13,2

Dødeligheden (mortalité) ..... 10,1 } pr. 1000 indbyggere i 1955.

Ægteskabshyppigheden (nuptialité) .... 9,9

Børnedødeligheden (mortalité infantile) 24,0 pr. 1000 levendefødte i 1955.

Tab. 1. Ugens fødsler og dødsfald m. m. Naissances, décès etc. de la semaine.

	Levendefødte Nés vivants.			Dødfødte Morts-nés			Dødsfald efter alder (dødfødte ikke medregnede). Décès (Morts-nés excl.)										Deraf døde på hospital Décès dans les hôpitaux	Døde hjemmehør. Décès domiciliés	
	i ægteskab légit.	udenf. ægteskab illégit.	Ialt total	i ægteskab légit.	udenf. ægteskab illégit.	Ialt total	0-1 år		1-4 år	5-14 år	15-44 år	45-64 år	65-79 år	80- år	Ialt	i København à Copenhague		uden for København hors de Copenh.	
							i ægteskab légit.	uf. ægteskab illégit.											
Mandk. Masc...	119	18	137	1	—	1	2	—	—	2	8	33	27	15	87	55	81	6	
Kvindek. Fémm.	102	17	119	—	—	—	1	—	1	—	7	14	30	21	74	52	69	5	
Ialt Total	221	35	256	1	—	1	3	—	1	2	15	47	57	36	161	107	150	11	

Ægteskaber Mariages: 120.

Tab. 2. Fødsler, dødsfald m. m. Naissance, décès etc. (Chiffres provisoires) 1955, 1956 og 1957

Foreløbig opgørelse	Ægteskaber Mariages	Levendefødte Nés vivants		Dødfødte Morts-nés	Dødsfald Décès (mort-nés excl.)			Døde af Décès par							
		Ialt Total	udenf. ægteskab illégitimes		Ialt Total	0-1 år		1-4 år	Lunge- tuberk. Tuberc. pulmon. B 1	Kræft Maladies cancé- reuses B 18	Epidem. sygd. Maladies épidém. B3-17, B30	Hjerte- sygd. Maladies cœur B25-28	Ulykkes- tilfælde Accident. BE47, BE48	Selvmord Suicid. BE49	Øvrige Autres B2, 19-24, 29, 31-46, 50
						i ægteskab légit.	uf. ægteskab illégit.								
Året 1955...	6883	10808	1572	209	7640	319	56	51	67	1885	80	2204	342	298	2764
— maj.....	693	877	98	21	619	23	3	1	5	161	6	177	26	17	227
— juni.....	623	960	130	23	585	29	3	7	3	152	7	177	23	28	195
— juli.....	773	864	119	19	639	29	3	5	7	167	8	152	26	21	258
— august..	475	847	159	16	545	21	2	7	5	149	6	140	29	26	190
— septbr..	558	890	130	7	545	24	8	4	4	142	6	135	35	22	201
— oktober.	625	883	135	19	606	27	2	2	5	146	4	186	44	20	201
— november	602	826	110	22	637	27	3	5	3	162	10	197	31	29	205
— december	560	877	117	17	698	38	7	1	4	161	2	214	36	25	256
Året 1956....	6740	10862	1744	215	7659	312	65	42	83	1940	56	2447	401	267	2465
1956 januar ..	412	925	137	19	694	32	11	5	6	167	5	213	37	30	236
— februar .	421	910	142	17	671	25	2	3	6	153	8	225	28	22	229
— marts...	565	953	160	16	650	26	—	3	7	157	4	222	33	17	210
— april....	645	950	146	14	665	25	4	6	9	173	7	204	36	23	213
— maj.....	682	917	153	24	666	22	4	3	11	159	8	209	35	28	216
— juni.....	630	870	136	20	579	27	3	3	6	163	5	163	26	26	190
— juli.....	686	936	142	16	586	33	7	4	7	153	1	165	36	27	197
— august..	536	906	141	18	543	20	8	1	6	153	6	176	24	18	160
— septbr..	517	890	137	18	600*	27	4	6	5	158	2	193	29	18	195
— oktober.	493	846	148	22	678	29	6	2	5	170	3	240	40	16	204
— november	558	859	153	18**	646	24	13	4	10	169	—	215	36	18	198
— december	595	900	149	13	681	22	3	2	5	165	7	222	41	24	217
1957 januar ..	388	923	144	27	717	28	5	6	8	180	4	249	41	24	211
— februar .	464	862	145	23	618	22	7	7	7	148	7	212	29	25	190
— marts...	626	953	160	16	728	32	1	8	9	163	7	243	41	26	239
— april....	686	887	120	11	717	20	3	5	5	167	3	270	29	29	214

\*) Yderligere er et barn under 1 år af ubestemt køn registreret.

\*\*) Yderligere er et dødfødt barn af ubestemt køn registreret.



Tab. 3. Fra 309 praktiserende læger er i beretningsugen anmeldt følgende 1276 nye tilfælde i København; fra Frederiksberg og Københavns amt er anmeldt 1259 nye tilfælde i beretningsugen.  
*Cas de maladies épidémiques et contagieuses de la semaine déclarés par les médecins — (Déclaration obligatoire).*

	Copenhagen										Comm. voisines					
	Alder — Age								Ialt Total	Indlagte på hospital		Frederiksberg	Københavns amts nordre lægekreds	Københavns amts søndre lægekreds		Indlagte på hospital
	Fra 0—1 år	Fra 1—4 år	Fra 5—14 år	Fra 15—64 år		65 år og derover		Ialt		Deraf på Militær hosp.						
				Mænd	Kvinder	Mænd	Kvinder									
1. Febris typhoidea	—	—	—	—	—	—	—	—	—	—	—	—	—	—	—	1
2. » paratyphoidea	—	—	—	—	—	—	—	—	—	—	—	—	—	—	—	2
3. Meningit. cerebrospin. epidem.	—	—	—	—	—	—	—	—	—	—	—	—	—	—	—	3
4. Poliomy. ant. ac. paralytica	—	—	—	—	—	—	—	—	—	—	—	—	—	—	—	4
» » » aparalytica	—	—	—	—	—	—	—	—	—	—	—	—	—	—	—	5
5. Encephalitis epidem. acuta	—	—	—	—	—	—	—	—	—	—	—	—	—	—	—	6
6. Dysenteria (paradysenteria)	—	1	2	—	—	—	—	—	—	—	—	—	—	—	—	7
7. Malaria, opstået i Danmark	—	—	—	—	—	—	—	—	—	—	—	—	—	—	—	8
» » » udenf. Danm.	—	—	—	—	—	—	—	—	—	—	—	—	—	—	—	9
8. Diphtheria	—	—	—	—	—	—	—	—	—	—	—	—	—	—	—	10
9. Scarlatina	—	5	4	1	—	—	—	—	—	—	—	—	2	5	—	11
10. Sepsis puerperalis post abortum	—	—	—	—	—	—	—	—	—	—	—	—	—	—	—	12
» » » partum	—	—	—	—	—	—	—	—	—	—	—	—	—	—	—	13
11. Pemphigus neonat.	—	—	—	—	—	—	—	—	—	—	—	—	—	—	—	14
12. Tetanus neonat.	—	—	—	—	—	—	—	—	—	—	—	—	—	—	—	15
13. Morbilli	3	37	33	—	—	—	—	—	73	6	—	10	59	46	—	16
14. Rubeolae	1	17	13	—	—	—	—	—	32	2	—	8	33	11	—	17
15. Varicellae	—	33	33	1	—	—	—	—	67	3	—	6	31	23	1	18
16. Pertussis	6	48	45	—	1	—	—	—	100	2	—	18	67	52	6	19
17. Parotitis epidemica	1	30	38	—	4	8	—	—	81	1	—	15	37	10	—	20
18. Influenza	—	20	44	87	103	10	5	269	5	5	61	109	108	—	—	21
19. Angina tonsillaris	14	56	86	101	83	—	1	341	34	20	51	129	104	3	3	22
20. Tracheo-bronchitis	5	10	10	17	18	7	7	74	7	—	19	43	38	2	2	23
21. Bronchopneum. et bronchit. capill.	3	8	3	13	16	13	10	66	36	3	10	20	23	3	—	24
22. Pneumonia crouposa	—	1	—	3	2	—	—	1	7	4	—	2	3	4	—	25
23. Gastro-enteritis ac. infect.	5	20	14	16	11	1	3	70	5	1	17	39	37	1	—	26
24. Hepatitis epidemica acuta	—	—	1	2	2	—	—	5	4	—	—	—	—	—	—	27
25. Febris rheumatica	—	—	—	—	—	—	—	—	—	—	—	—	—	—	—	28
26. Erysipelas	—	—	—	1	1	—	—	—	2	—	—	1	1	—	—	29
» a. Febris undulans	—	—	—	—	—	—	—	—	—	—	—	—	—	—	—	30
» b. Myalgia epid.	—	—	—	—	—	—	—	—	—	—	—	—	—	—	—	31
» c. Ornithose	—	—	—	—	—	—	—	—	—	—	—	—	—	—	—	32
Sum	38	286	326	246	246	31	27	1200	112	30	218	578	462	16	—	33
27. Gonorrh., ikke tidl. diagnostic. . .	—	—	—	38	29	—	—	67	13	8	1	—	—	—	—	27
28. Ulcus venereum » » » . . . . .	—	—	—	—	—	—	—	—	—	—	—	—	—	—	—	28
29. Syphilis acquisita, friske tilfælde	—	—	—	1	—	—	—	1	—	—	—	—	—	—	—	29
30. Syphilis congenit., ikke tidl. diagn.	—	—	—	—	—	—	—	—	—	—	—	—	—	—	—	30
31. Lymphogranuloma inguinale . . . .	—	—	—	—	—	—	—	—	—	—	—	—	—	—	—	31
32. Delirium tremens . . . . .	—	—	—	3	—	—	—	3	3	—	—	—	—	—	—	32
33. Scabies . . . . .	—	—	—	4	1	—	—	5	—	—	—	—	—	—	—	33
Ialt Total	38	286	326	292	276	31	27	1276	128	38	219	578	462	16	—	33

Tab. 4. Patienter i stadens hospitaler. *Malades dans les hôpitaux de la ville.*

	1957												
	23. febr.	2. marts	9. marts	16. marts	23. marts	30. marts	6. april	13. april	20. april	27. april	4. maj	11. maj	18. maj
<b>Kommunale hospitaler Hôpitaux municipaux</b>													
Kommunehospitalet	1036	1060	1065	1057	1034	1038	1033	1060	1006	1070	1057	1066	1036
Øresundshospitalet	310	291	296	306	304	301	305	292	256	291	303	304	314
Blegdamshospitalet	476	458	445	472	459	467	456	441	429	454	416	431	427
Rudolph Berghs hospital	157	157	163	164	164	163	158	153	138	148	159	162	155
Sundby hospital	458	448	436	448	443	420	446	443	407	418	417	421	433
Bispebjerg hospital	1194	1156	1120	1169	1177	1170	1158	1194	1061	1169	1188	1181	1184
Børnehospitalet på Fuglebakken	145	145	143	140	146	143	141	138	114	125	125	112	125
Nørre hospital	242	243	234	242	229	241	242	242	244	243	245	243	239
Hospitalet på Forchhammersvej	71	77	75	78	75	78	75	74	63	68	75	78	78
Balders hospital	64	65	67	63	62	62	63	66	60	68	67	68	70
Sønderbro hospital	126	114	139	130	121	138	133	132	106	127	140	127	131
Ialt	4279	4214	4183	4269	4214	4221	4210	4235	3884	4181	4192	4193	4192
<b>Private hospitaler Hôpitaux privés</b>													
Dronning Louises børnehospital	176	167	162	166	166	168	158	163	154	167	166	168	157
St. Josephs hospital	295	310	313	303	313	304	288	290	263	292	290	297	306
St. Elisabeths hospital	142	146	153	148	149	141	148	137	134	143	148	147	137
Finseninstitutet og Radiumstationen	306	314	315	315	310	310	323	320	239	318	311	307	290
Ortopædisk hospital	194	190	208	194	193	197	182	210	158	200	204	211	205
Ialt	1113	1127	1151	1126	1131	1120	1099	1120	948	1120	1119	1130	1095
<b>Statshospitaler Hôpitaux de l'État</b>													
Rigshospitalet; sygeafdelingerne	1136	1189	1197	1170	1162	1143	1159	1163	977	1129	1119	1121	1053
» fødeafdelingerne	166	172	157	176	136	150	144	153	147	145	175	150	163
Militærhospitalet	641	623	632	638	637	641	657	636	471	550	595	619	627
Ialt	1943	1984	1986	1984	1935	1934	1960	1952	1595	1824	1889	1890	1843

Tabel 5. Oversigt over sygelighed af de vigtigste epidemiske sygdomme i København Nr. 20 — 1957  
 Morbidité par les maladies épidémiques principales. (Chiffres provisoires).

Foreløbig opgørelse	Febris typh.	Febris parat.	Menin- gitis cerebri- spin. epidem.	Polio- myeli- tis ant. acuta	Scarla- tina	Mor- billi	Rubeo- lae	Vari- cellae	Pertus- sis	Paro- titis epid.	Influenza	Angina tons.	Tra- cheo- bronch.	Pneu- monia (21+22)	Gastro- enteritis	Hepa- titis epid. ac.
1955																
27/11—8/12	—	—	—	—	18	32	14	69	129	31	450	533	176	83	76	16
4/12—10/12	—	—	—	—	5	61	16	58	130	21	414	545	181	102	57	31
11/12—17/12	—	—	1	—	20	85	17	79	126	35	431	530	178	100	65	21
18/12—24/12	—	—	—	—	10	52	10	60	61	26	278	392	112	75	57	9
25/12—31/12	—	—	1	—	18	103	14	83	89	26	395	523	203	155	135	28
1956																
1/1—7/1	—	—	—	—	13	151	27	130	135	47	455	532	197	142	166	27
8/1—14/1	—	—	1	—	10	114	21	76	113	63	469	557	231	131	130	22
15/1—21/1	—	—	—	—	15	167	23	124	171	33	522	541	208	127	149	37
22/1—28/1	—	—	—	—	16	207	26	103	156	51	550	570	197	126	143	32
29/1—4/2	—	1	1	—	9	201	10	101	136	48	574	522	189	104	195	19
5/2—11/2	—	—	—	—	9	244	31	114	155	58	576	534	215	144	247	17
12/2—18/2	—	—	—	—	9	280	19	123	114	57	750	633	250	141	230	31
19/2—25/2	—	—	1	—	7	273	21	133	112	64	668	552	226	140	241	26
26/2—8/3	—	—	—	—	14	374	29	147	150	51	645	584	237	148	263	36
4/3—10/3	—	—	1	—	4	357	37	112	117	63	492	490	153	124	259	24
11/3—17/3	—	—	2	—	17	369	27	138	120	78	471	523	163	118	291	18
18/3—24/3	—	—	1	—	11	380	42	111	147	48	438	491	190	123	217	18
25/3—31/3	—	—	—	—	6	252	16	74	88	38	316	310	98	85	112	12
1/4—7/4	—	—	1	—	4	353	18	136	100	83	357	413	121	136	114	13
8/4—14/4	—	—	—	—	12	335	32	97	128	68	323	457	168	124	133	15
15/4—21/4	—	—	5	—	12	358	24	123	146	58	345	376	138	97	101	16
22/4—28/4	—	—	1	—	4	312	19	80	127	73	304	361	113	84	79	14
29/4—5/5	—	—	—	—	6	412	28	96	150	69	357	440	125	90	87	13
6/5—12/5	—	—	—	—	7	329	26	91	108	55	320	438	114	89	70	7
18/5—19/5	—	—	—	—	7	239	22	78	105	55	255	341	81	74	45	9
20/5—26/5	—	—	1	—	5	259	20	63	114	43	231	379	81	102	59	10
27/5—2/6	1	—	—	—	4	266	14	42	102	42	181	340	73	96	60	8
3/6—9/6	—	—	1	—	4	178	14	46	68	47	179	354	76	66	69	15
10/6—16/6	—	—	—	—	9	189	23	41	79	45	163	316	55	62	57	18
17/6—23/6	—	—	1	—	6	116	8	25	81	26	133	299	48	51	57	10
24/6—30/6	—	—	—	—	6	133	17	21	110	22	155	312	70	45	85	12
1/7—7/7	—	—	—	1	5	91	14	25	91	31	131	275	55	32	45	9
8/7—14/7	—	—	—	—	2	58	13	14	70	18	85	278	44	34	55	9
15/7—21/7	—	—	—	—	5	42	3	14	88	16	69	260	47	46	56	4
22/7—28/7	—	1	—	—	2	29	16	13	74	11	78	246	33	35	50	10
29/7—4/8	—	—	—	—	5	27	9	10	65	9	72	257	32	36	57	9
5/8—11/8	—	—	—	—	10	27	8	9	100	15	118	356	39	45	64	11
12/8—18/8	—	1	1	—	7	38	9	17	151	6	137	352	47	39	210	16
19/8—25/8	1	—	—	—	6	27	16	16	168	23	186	432	65	48	131	11
26/8—1/9	—	—	—	—	7	38	20	17	163	19	223	410	63	54	101	9
2/9—8/9	—	—	1	—	9	28	24	11	171	31	218	403	91	77	99	20
9/9—15/9	—	—	1	2	7	35	30	7	169	30	270	468	91	47	134	21
16/9—22/9	—	—	—	—	11	30	33	10	152	37	320	512	97	89	107	8
23/9—29/9	—	—	—	1	7	41	27	12	152	18	318	460	117	55	75	9
30/9—6/10	—	—	1	—	11	27	33	21	183	21	362	438	134	69	82	12
7/10—13/10	—	1	—	1	16	30	26	18	178	22	336	483	125	84	83	12
14/10—20/10	—	1	—	2	12	38	32	29	166	32	359	482	114	99	78	10
21/10—27/10	—	—	1	—	17	27	24	18	179	32	382	465	133	74	87	7
28/10—3/11	—	—	3	—	19	27	30	21	197	39	426	470	131	70	71	12
4/11—10/11	—	—	—	—	6	37	21	23	175	47	412	551	141	106	69	8
11/11—17/11	—	—	—	—	7	63	27	26	246	53	474	530	162	100	88	12
18/11—24/11	—	—	—	1	10	49	17	37	264	38	503	534	150	128	92	9
25/11—1/12	—	—	—	1	7	65	21	36	236	40	428	512	155	107	92	8
2/12—8/12	—	—	1	—	11	50	33	47	229	61	505	559	151	141	104	8
9/12—15/12	—	—	—	1	5	72	28	66	211	56	428	519	174	109	105	8
16/12—22/12	—	—	1	1	6	64	14	34	144	49	280	369	136	89	60	9
23/12—29/12	—	—	—	1	3	43	8	39	115	35	227	311	137	86	101	5
1957																
30/12—5/1	—	—	—	—	9	79	18	67	193	43	410	452	187	147	156	7
6/1—12/1	—	—	—	1	6	74	20	74	221	90	526	508	163	162	170	8
13/1—19/1	—	—	—	—	6	59	31	90	246	67	477	509	222	133	205	14
20/1—26/1	—	—	1	—	12	59	27	82	229	86	443	506	198	118	192	10
27/1—2/2	—	—	1	—	8	59	44	90	239	87	508	522	163	89	259	20
3/2—9/2	—	—	—	—	12	60	45	85	203	83	437	516	182	103	220	17
10/2—16/2	—	—	—	—	5	74	47	123	224	110	404	489	154	104	197	17
17/2—23/2	1	—	—	—	9	91	55	108	198	120	380	492	130	115	145	20
24/2—2/3	—	1	—	—	9	89	50	89	142	100	418	494	164	104	109	15
3/3—9/3	—	—	—	—	16	59	54	86	147	107	748	495	133	125	128	17
10/3—16/3	—	—	—	—	13	54	59	85	195	101	1998	671	225	145	111	15
17/3—23/3	—	—	—	—	12	52	52	80	142	97	3716	566	228	208	91	12
24/3—30/3	—	—	—	—	19	63	50	98	124	92	4026	523	193	175	111	24
31/3—6/4	—	—	—	—	8	38	34	78	90	81	2736	399	157	185	95	13
7/4—13/4	—	—	—	—	13	62	40	61	72	77	1619	393	130	137	96	16
14/4—20/4	—	—	—	—	4	30	26	36	37	42	727	243	88	88	68	2
21/4—27/4	—	—	2	—	12	53	37	63	67	65	666	357	95	83	69	12
28/4—4/5	—	—	—	—	4	61	34	61	74	51	394	397	99	86	86	11
5/5—11/5	—	—	—	—	11	71	29	53	76	49	387	433	105	83	62	14
12/5—18/5	—	—	—	—	10	73	32	67	100	81	269	341	74	73	70	5

Tab. 6. Ugens (12/5—18/5) dødsfald fordelt på dødsårsager og aldersklasser.

Dødsårsag (International statistical classification of diseases, injuries, and causes of death. Abbreviated list of 50 causes for tabulation of mortality. 1948.)	Alder								Ialt	mænd	kvinder	Året 1955		Den tilsvarende uge i		
	Under 1 år		1-4 år	5-14 år		15-64 år		65 år og derover				mænd	kvinder	1955	1956	
	i ægteskab	uden for ægteskab		mænd	kvinder	mænd	kvinder	mænd								kvinder
	1-4 år	5-14 år	mænd	kvinder	mænd	kvinder	mænd	kvinder								
B 1 Tuberculosis systemae respiratoriae	—	—	—	—	1	—	—	—	1	—	—	41	21	3	1	
B 2 Tuberculosis aliorum organorum	—	—	—	—	—	—	—	—	—	—	—	1	6	—	1	
B 3 Syphilis	—	—	—	—	—	—	—	—	—	—	—	24	10	1	—	
B 4 Febris typhoidea (excl. febris paratyphoidea B 17 a)	—	—	—	—	—	—	—	—	—	—	—	—	—	—	—	
B 6 Dysenteria (incl. »paradysenteria«)	—	—	—	—	—	—	—	—	—	—	—	—	—	—	—	
B 7 Scarlatina et tonsillitis acuta (streptococcus)	—	—	—	—	—	—	—	—	—	—	—	—	—	—	—	
B 8 Diphtheria	—	—	—	—	—	—	—	—	—	—	—	—	—	—	—	
B 9 Pertussis	—	—	—	—	—	—	—	—	—	—	—	—	—	—	—	
B 10 Meningitis purulenta (meningococcus) et infect. mening.	—	—	—	—	—	—	—	—	—	—	—	1	1	—	—	
B 12 Poliomyelitis anterior acuta	—	—	—	—	—	—	—	—	—	—	—	—	—	—	—	
B 14 Morbilli	—	—	—	—	—	—	—	—	—	—	—	—	—	—	—	
B 17 a Febris paratyphoidea	—	—	—	—	—	—	—	—	—	—	—	—	—	—	—	
B 17 Alii morbi infectiosi et parasitici	—	—	—	—	1	—	—	—	1	1	—	9	11	1	—	
B 18 Neoplasma malignum	—	—	—	—	12	8	8	6	34	20	14	906	959	27	37	
B 19 Neoplasma benignum et neoplasma (typus incertus)	1	—	—	—	—	—	—	2	3	1	2	43	47	2	1	
B 20 Diabetes mellitus	—	—	—	—	1	—	—	1	2	1	1	21	20	1	1	
B 21 Anaemia (typi varii)	—	—	—	—	—	—	—	—	—	—	—	4	16	1	3	
B 22 Laesiones vascul. syst. cerebrospin. (incl. apopl. cer.)	—	—	—	—	2	—	3	2	7	5	2	401	499	13	18	
B 23 Meningitis non meningococcica	—	—	—	—	—	—	—	—	—	—	—	8	5	—	—	
B 24 Febris rheumatica (incl. morbus cordis rheum. acutus)	—	—	—	—	—	—	—	—	—	—	—	5	7	—	—	
B 25 Morbus cordis rheumaticus chronicus	—	—	—	—	—	—	—	1	1	1	1	28	47	—	2	
B 26 Morbus cordis arterioscleroticus et degenerativus	—	—	—	—	9	3	15	18	45	24	21	812	677	22	39	
B 27 Alii morbi cordis	—	—	—	—	4	1	5	3	13	9	4	263	258	10	9	
B 28 Hypertensio arterialis + morb. cord. (incl. nephroscl.)	—	—	—	—	—	—	—	1	2	3	1	75	107	6	3	
B 29 Hypertensio arterialis (incl. nephrosclerosis)	—	—	—	—	—	—	—	—	—	—	—	15	12	—	3	
B 30 Influenza (incl. complicationes variae)	—	—	—	—	—	—	—	—	—	—	—	5	8	—	—	
B 31 Pneumonia (typi varii)	—	—	1	—	—	—	3	—	4	3	1	79	71	1	1	
B 32 Bronchitis	—	—	—	—	—	—	—	—	—	—	—	25	14	2	1	
B 33 Ulcus duodeni et ulcus ventriculi	—	—	—	—	—	—	—	1	1	2	—	51	17	—	2	
B 34 Appendicitis	—	—	—	—	—	—	—	—	—	—	—	7	8	—	—	
B 35 Hernia, ileus etc.	—	—	—	—	—	—	—	—	—	—	—	25	28	—	1	
B 36 Gastritis, enteritis, colitis (excl. neonatorum B 43)	—	—	—	—	—	—	—	1	1	1	—	9	11	—	—	
B 37 Cirrhosis hepatis	—	—	—	—	1	—	1	—	2	2	—	45	57	1	4	
B 38 Nephritis, nephrosis (excl. nephroscler. B 28, B 29)	—	—	—	1	—	1	—	—	2	1	1	23	24	2	1	
B 39 Hyperplasia prostatae	—	—	—	—	—	—	—	1	1	1	—	64	—	—	1	
B 40 Morbi et complicationes graviditatis, partus et puerp.	—	—	—	—	—	—	—	1	1	1	—	—	—	—	—	
B 41 Malformatio congenita	—	—	—	—	1	—	—	—	2	1	1	33	33	4	3	
B 42 Laesiones int. part. asph. neonat. atelect. pulm. neonat.	1	—	—	—	—	—	—	—	1	1	—	62	52	4	4	
B 43 Morbi infect. neonat. (incl. diarrhoea, gastroent.)	—	—	—	—	—	—	—	—	—	—	—	—	2	—	—	
B 44 Alii morbi neonatorum	—	—	—	—	—	—	—	—	—	—	—	38	25	2	—	
B 45 Senilitas, causa mort. ignota, causa mort. male defin.	—	—	—	—	—	—	—	2	2	—	2	18	17	1	4	
B 46 Alii morbi (non nom. B 1—B 45 descript.)	—	—	—	—	1	2	3	10	16	4	12	317	425	9	9	
BE 47 Accidentia vehiculi motoris	—	—	—	—	4	—	—	—	4	4	—	77	36	1	3	
BE 48 Aliae accidentiae	—	—	—	—	1	1	1	2	5	2	3	125	123	1	4	
BE 49 Suicidium, laesio auto-inflicta	—	—	—	—	4	3	1	—	8	5	3	194	107	2	4	
BE 50 Homicidium, impetus, laesio in bello, execut. leg.	—	—	—	—	—	—	—	—	—	—	—	4	3	—	—	
Summa	3	—	1	2	41	21	42	51	161	87	74	3858	3765	117	160	

Tab. 7. Ugens (12/5—18/5) vejrforhold efter observationer ved Meteorologisk Institut.

Observations météorologiques.

	Lufttrykket ved havets overflade mm	Lufttemperatur				Døgnet nedbør mm	Fugtighedsgrad %	Antal solskins-timer
		Max. C°	Min. C°	Middel C°	Døgnet normal C°			
Søndag den 12.	760,0	11,2	1,8	7,0	9,9	0,0	80	2
Mandag — 13.	760,9	17,6	7,2	11,3	10,1	0,0	78	11
Tirsdag — 14.	762,4	19,5	8,0	13,4	10,2	0,5	96	6 1/4
Onsdag — 15.	765,3	17,6	8,2	12,1	10,4	1,4	70	7
Torsdag — 16.	760,7	22,0	7,8	14,0	10,5	0,0	70	6 3/4
Fredag — 17.	762,9	19,4	7,4	12,4	10,7	1,8	96	6
Lørdag — 18.	763,6	18,6	8,2	13,2	10,9	0,0	82	7



# UGENTLIG OVERSIGT

over

## fødsler, sygdomme og dødsfald

i

### KØBENHAVN

Bulletin hebdomadaire de statistique démographique et médicale

de la ville de

### Copenhague.

Offentliggjort af Københavns stadslæge ifølge kommunalbestyrelsens foranstaltning.

Nr. 21 - 1957

Fra søndag d. 19. maj 1957 til lørdag d. 25. maj 1957 begge dage incl.

82. årgang

Middelfolketallet (population moyenne) for 1955: 754.100 personer.

Fødselshyppigheden (natalité) ..... 13,2  
Dødeligheden (mortalité) ..... 10,1 } pr. 1000 indbyggere i 1955.  
Ægteskabshyppigheden (nuptialité) .... 9,9  
Bornedødeligheden (mortalité infantile) 24,0 pr. 1000 levendefødte i 1955.

Tab. 1. Ugens fødsler og dødsfald m. m. Naissances, décès etc. de la semaine.

	Levendefødte Nés vivants.			Dødfødte Morts-nés			Dødsfald efter alder (dødfødte ikke medregnede). Décès (Morts-nés excl.)								Deraf døde på hospital Décès dans les hôpitaux	Døde hjemmehør. Décès domiciliés		
	i ægte- skab légit.	udenf. ægteskab illégit.	Ialt	i ægte- skab légit.	udenf. ægteskab illégit.	Ialt	Dødsfald efter alder									i Køben- havn à Copen- hague	uden for Københ. hors de Copenh.	
							0-1 år i ægte- skab légit.	uf. ægteskab illégit.	1-4 år	5-14 år	15-44 år	45-64 år	65-79 år	80- år				Ialt
Mandk. Masc...	95	19	114	1	1	—	1	1	1	1	7	24	41	18	94	57	86	8
Kvindek. Féme...	96	22	118	2	—	—	3	1	—	1	4	10	37	23	79	62	70	9
Ialt Total .....	191	41	232	3	1	—	4	2	1	2	11	34	78	41	173	119	156	17

Ægteskaber Mariages: 121.

Tab. 2. Fødsler, dødsfald m. m. Naissance, décès etc. (Chiffres provisoires) 1955, 1956 og 1957

Foreløbig opgørelse	Ægte- ska- ber Mari- ages	Lev.fødte Nés vivants		Død- fødte Mort- nés	Dødsfald Décès (mort-nés excl.)			Døde af Décès par							
		Ialt	udenf. ægteskab illégitimes		Ialt	0-1 år		1-4 år	Lunge- tuberk. Tuberc. pulmon. B 1	Kræft Maladies cancé- reuses B 18	Epidem. sygd. Maladies épidém. B3-17, B30	Hjerte- sygd. Maladies coeur B25-28	Ulykkes- tilfælde Accident. BE47, BE48	Selvmord Suicid. BE49	Øvrige Autres B2, 19-24, 29, 31-46, 50
						Total	i ægte- skab légit								
Året 1955...	6883	10808	1572	209	7640	319	56	51	67	1885	80	2204	342	298	2764
— maj .....	693	877	98	21	619	23	3	1	5	161	6	177	26	17	227
— juni .....	623	960	130	23	585	29	3	7	3	152	7	177	23	28	195
— juli .....	773	864	119	19	639	29	3	5	7	167	8	152	26	21	258
— august ..	475	847	159	16	545	21	2	7	5	149	6	140	29	26	190
— septbr. ...	558	890	130	7	545	24	8	4	4	142	6	135	35	22	201
— oktober .	625	883	135	19	606	27	2	2	5	146	4	186	44	20	201
— november .	602	826	110	22	637	27	3	5	3	162	10	197	31	29	205
— december	560	877	117	17	698	38	7	1	4	161	2	214	36	25	256
Året 1956...	6740	10862	1744	215	7659	312	65	42	83	1940	56	2447	401	267	2465
1956 januar ..	412	925	137	19	694	32	11	5	6	167	5	213	37	30	236
— februar .	421	910	142	17	671	25	2	3	6	153	8	225	28	22	229
— marts ...	565	953	160	16	650	26	—	3	7	157	4	222	33	17	210
— april ....	645	950	146	14	665	25	4	6	9	173	7	204	36	23	213
— maj .....	682	917	153	24	666	22	4	3	11	159	8	209	35	28	216
— juni ....	630	870	136	20	579	27	3	3	6	163	5	163	26	26	190
— juli .....	686	936	142	16	586	33	7	4	7	153	1	165	36	27	197
— august ..	536	906	141	18	543	20	8	1	6	153	6	176	24	18	160
— septbr. ...	517	890	137	18	600*	27	4	6	5	158	2	193	29	18	195
— oktober .	493	846	148	22	678	29	6	2	5	170	3	240	40	16	204
— november .	558	859	153	18**	646	24	13	4	10	169	—	215	36	18	198
— december	595	900	149	13	681	22	3	2	5	165	7	222	41	24	217
1957 januar ..	388	923	144	27	717	28	5	6	8	180	4	249	41	24	211
— februar .	464	862	145	23	618	22	7	7	7	148	7	212	29	25	190
— marts ...	626	953	160	16	728	32	1	8	9	163	7	243	41	26	239
— april ....	686	887	120	11	717	20	3	5	5	167	3	270	29	29	214

\*) Yderligere er et barn under 1 år af ubestemmeligt køn registreret.

\*\*) Yderligere er et dødfødt barn af ubestemmeligt køn registreret.

Tab. 3. Fra 317 praktiserende læger er i beretningsugen anmeldt følgende 1374 nye tilfælde i København; fra Frederiksberg og Københavns amt er anmeldt 1246 nye tilfælde i beretningsugen.  
 Cas de maladies épidémiques et contagieuses de la semaine déclarés par les médecins — (Déclaration obligatoire).

Morbi epidemici.	Copenhagen								Comm. voisines						
	Alder — Age						Ialt Total	Indlagte på hospital		Frederiksberg	Københavns amts nordre lægekræds	Københavns amts søndre lægekræds		Indlagte på hospital	
	Fra 0—1 år	Fra 1—4 år	Fra 5—14 år	Fra 15—64 år		65 år og derover		Ialt	Deraf på Militær hosp.						
				Mænd	Kvinder	Mænd	Kvinder								
1. Febris typhoidea	—	—	—	—	—	—	—	—	—	—	—	—	—	1	
2. » paratyphoidea	—	—	—	—	—	—	—	—	—	—	—	—	—	2	
3. Meningit. cerebrospin. epidem.	—	—	—	—	—	—	—	—	—	—	—	—	—	3	
4. Poliom. ant. ac. paralytica	—	—	—	—	—	—	—	—	—	—	—	—	—	4	
» » » aparalytica	—	—	—	—	—	—	—	—	—	—	—	—	—	5	
5. Encephalitis epidem. acuta	—	—	—	—	—	—	—	—	—	—	—	—	—	6	
6. Dysenteria (paradysenteria)	—	—	—	—	—	—	—	—	—	—	—	—	—	7	
7. Malaria, opstået i Danmark	—	—	—	—	—	—	—	—	—	—	—	—	—	8	
» » » udefn. Danm.	—	—	—	—	—	—	—	—	—	—	—	—	—	9	
8. Diphtheria	—	—	—	—	—	—	—	—	—	—	—	—	—	10	
9. Scarlatina	—	3	4	—	1	—	—	8	2	—	—	1	2	11	
10. Sepsis puerperalis post abortum	—	—	—	—	—	—	—	—	—	—	—	—	—	12	
» » » partum	—	—	—	—	—	—	—	—	—	—	—	—	—	13	
11. Pemphigus neonat.	—	—	—	—	—	—	—	—	—	—	—	—	—	14	
12. Tetanus neonat.	—	—	—	—	—	—	—	—	—	—	—	—	—	15	
13. Morbilli	4	58	71	1	—	—	—	134	5	—	17	72	65	3	16
14. Rubeolae	2	16	14	—	—	—	—	32	5	—	14	5	7	—	17
15. Varicellae	—	30	28	2	—	—	—	60	1	1	9	33	11	—	18
16. Pertussis	8	48	29	1	—	—	—	87	1	—	19	52	43	5	19
17. Parotitis epidemica	—	10	39	5	6	—	—	60	2	1	25	36	17	—	20
18. Influenza	3	23	42	86	90	3	6	253	7	6	58	83	106	1	21
19. Angina tonsillaris	9	69	109	96	118	2	3	406	20	7	54	139	141	4	22
20. Tracheo-bronchitis	8	12	14	20	19	5	13	91	6	1	18	38	25	1	23
21. Bronchopneum. et bronchit. capill.	3	5	4	13	18	8	9	60	22	—	16	17	27	3	24
22. Pneumonia crouposa	—	—	1	4	1	2	1	9	4	—	4	3	3	—	25
23. Gastro-enteritis ac. infect.	4	10	23	13	18	2	4	74	8	—	14	29	31	2	26
24. Hepatitis epidemica acuta	—	—	1	2	—	—	—	3	1	1	—	1	—	—	27
25. Febris rheumatica	—	—	—	—	—	—	—	—	—	—	1	—	1	1	28
26. Erysipelas	—	—	—	3	3	1	1	8	—	—	1	—	2	1	29
» a. Febris undulans	—	—	—	—	—	—	—	—	—	—	—	—	—	—	30
» b. Myalgia epid.	—	—	—	—	—	—	—	—	—	—	—	—	—	—	31
» c. Ornithose	—	—	—	—	—	—	—	—	—	—	—	—	—	—	32
Sum	41	284	379	246	274	23	38	1285	84	17	250	511	480	20	33
27. Gonorrh., ikke tidl. diagnostic.	—	—	—	51	33	—	—	84	8	5	3	2	—	—	27
28. Ulcus venereum » » »	—	—	—	—	—	—	—	—	—	—	—	—	—	—	28
29. Syphilis acquisita, friske tilfælde	—	—	—	—	—	—	—	—	—	—	—	—	—	—	29
30. Syphilis congenit., ikke tidl. diagn.	—	—	—	—	—	—	—	—	—	—	—	—	—	—	30
31. Lymphogranuloma inguinale	—	—	—	—	—	—	—	—	—	—	—	—	—	—	31
32. Delirium tremens	—	—	—	2	3	—	—	5	—	—	—	—	—	—	32
33. Scabies	—	—	—	—	—	—	—	—	—	—	—	—	—	—	33
Ialt Total	41	284	379	299	310	23	38	1374	92	22	253	513	480	20	

Tab. 4. Patienter i stadens hospitaler. Malades dans les hôpitaux de la ville.

	1957												
	2. marts	9. marts	16. marts	23. marts	30. marts	6. april	13. april	20. april	27. april	4. maj	11. maj	18. maj	25. maj
<b>Kommunale hospitaler Hôpitaux municipaux</b>													
Kommunchospitalet	1060	1065	1057	1034	1038	1033	1060	1006	1070	1057	1066	1036	1000
Øresundshospitalet	291	296	306	304	301	305	292	256	291	303	304	314	307
Blegdams hospitalet	458	445	472	459	467	456	441	429	454	416	431	427	377
Rudolph Berghs hospital	157	163	164	164	163	158	153	138	148	159	162	155	152
Sundby hospital	448	436	448	443	420	446	443	407	418	417	421	433	426
Bispebjerg hospital	1156	1120	1169	1177	1170	1158	1194	1061	1169	1188	1181	1184	1103
Børnehospitalet på Fuglebakken	145	143	140	146	145	141	138	114	125	125	112	125	120
Nørre hospital	243	234	242	229	241	242	242	244	243	243	243	239	239
Hospitalet på Forchammersvej	77	75	78	75	78	75	74	63	68	75	78	70	60
Balders hospital	65	67	63	62	62	63	66	60	68	67	68	70	70
Sønderbro hospital	114	139	130	121	138	133	132	106	127	140	127	131	130
Ialt	4214	4183	4269	4214	4221	4210	4235	3884	4181	4192	4193	4192	3989
<b>Private hospitaler Hôpitaux privés</b>													
Dronning Louises børnehospital	167	162	166	166	168	158	163	154	167	166	168	157	146
St. Josephs hospital	310	313	303	313	304	288	290	263	292	290	297	306	290
St. Elisabeths hospital	146	153	148	149	141	148	137	134	143	148	147	137	144
Finseninstutet og Radiumstationen	314	315	315	310	310	323	320	239	318	311	307	290	285
Ortopædisk hospital	190	208	194	193	197	182	210	158	200	204	211	205	195
Ialt	1127	1151	1126	1131	1120	1099	1120	948	1120	1119	1130	1095	1060
<b>Statshospitaler Hôpitaux de l'État</b>													
Rigshospitalet; sygeafdelingerne	1189	1197	1170	1162	1143	1159	1163	977	1129	1119	1121	1053	1052
» fødeafdelingerne	172	157	176	136	150	144	153	147	145	175	150	163	164
Militærhospitalet	623	632	638	637	641	657	636	471	550	595	619	627	624
Ialt	1984	1986	1984	1935	1934	1960	1952	1595	1824	1889	1890	1843	1840

Tabel 5. Oversigt over sygelighed af de vigtigste epidemiske sygdomme i København Nr. 21 — 1957  
*Morbidity par les maladies épidémiques principales. (Chiffres provisoires).*

Foreløbig opgørelse	Febris typh.	Febris parat.	Menigitis cerebro-spin. epidem.	Polio-myelitis ant. acuta	Scarlatina	Morbilli	Rubeolae	Variellae	Pertussis	Parotitis epid.	Influenza	Angina tons.	Tracheobronch.	Pneumonia (21+22)	Gastroenteritis	Hepatitis epid. ac.
1955																
4/12—10/12	—	—	—	—	5	61	16	58	130	21	414	545	181	102	57	31
11/12—17/12	—	—	1	—	20	85	17	79	126	35	431	530	178	100	65	21
18/12—24/12	—	—	—	—	10	52	10	60	61	26	278	392	112	75	57	9
25/12—31/12	—	—	1	—	18	103	14	83	89	26	395	523	203	155	135	28
1956																
1/1—7/1	—	—	—	—	13	151	27	130	135	47	455	532	197	142	166	27
8/1—14/1	—	—	1	—	10	114	21	76	113	63	469	557	231	131	130	22
15/1—21/1	—	—	—	—	15	167	23	124	171	33	522	541	208	127	149	37
22/1—28/1	—	—	—	—	16	207	26	103	156	51	550	570	197	126	143	32
29/1—4/2	—	1	1	—	9	201	10	101	136	48	574	522	189	104	195	19
5/2—11/2	—	—	—	—	9	244	31	114	155	58	576	534	215	144	247	17
12/2—18/2	—	—	—	—	9	280	19	123	114	57	750	633	250	141	230	31
19/2—25/2	—	—	1	—	7	273	21	133	112	64	668	552	226	140	241	26
26/2—8/3	—	—	—	—	14	374	29	147	150	51	645	584	237	148	263	36
9/3—10/3	—	—	1	—	4	357	37	112	117	63	492	490	153	124	259	24
11/3—17/3	—	—	2	—	17	369	27	138	120	78	471	523	163	118	291	18
18/3—24/3	—	—	1	—	11	380	42	111	147	48	438	491	190	123	217	18
25/3—31/3	—	—	—	—	6	252	16	74	88	38	316	310	98	85	112	12
1/4—7/4	—	—	1	—	4	353	18	136	100	83	357	413	121	136	114	13
8/4—14/4	—	—	—	—	12	335	32	97	128	68	323	457	168	124	133	15
15/4—21/4	—	—	5	—	12	358	24	123	146	58	345	376	138	97	101	16
22/4—28/4	—	—	1	—	4	312	19	80	127	73	304	361	113	84	79	14
29/4—5/5	—	—	—	—	6	412	28	96	150	69	357	440	125	90	87	13
6/5—12/5	—	—	—	—	7	329	26	91	108	55	320	438	114	89	70	7
13/5—19/5	—	—	—	—	7	239	22	78	105	55	255	341	81	74	45	9
20/5—26/5	—	—	1	—	5	259	20	63	114	43	231	379	81	102	59	10
27/5—2/6	1	—	—	—	4	266	14	42	102	42	181	340	73	96	60	8
3/6—9/6	—	—	1	—	4	178	14	46	68	47	179	354	76	66	69	15
10/6—16/6	—	—	—	—	9	189	23	41	79	45	163	316	55	62	57	18
17/6—23/6	—	—	1	—	6	116	8	25	81	26	133	299	48	51	57	10
24/6—30/6	—	—	—	—	6	133	17	21	110	22	155	312	70	45	85	12
1/7—7/7	—	—	—	1	5	91	14	25	91	31	131	275	55	32	45	9
8/7—14/7	—	—	—	—	2	58	13	14	70	18	85	278	44	34	55	9
15/7—21/7	—	—	—	—	5	42	3	14	88	16	69	260	47	46	56	4
22/7—28/7	—	1	—	—	2	29	16	13	74	11	78	246	33	35	50	10
29/7—4/8	—	—	—	—	5	27	9	10	65	9	72	257	32	36	57	9
5/8—11/8	—	—	—	—	10	27	8	9	100	15	118	356	39	45	64	11
12/8—18/8	—	1	1	—	7	38	9	17	151	6	137	352	47	39	210	16
19/8—25/8	1	—	—	—	6	27	16	16	168	23	186	432	65	48	131	11
26/8—1/9	—	—	—	—	7	38	20	17	163	19	223	410	63	54	101	9
2/9—8/9	—	—	1	—	9	28	24	11	171	31	218	403	91	77	99	20
9/9—15/9	—	—	1	2	7	35	30	7	169	30	270	468	91	47	134	21
16/9—22/9	—	—	—	—	11	30	33	10	152	37	320	512	97	89	107	8
23/9—29/9	—	—	—	1	7	41	27	12	152	18	318	460	117	55	75	9
80/9—6/10	—	—	1	—	11	27	33	21	183	21	362	438	134	69	82	12
7/10—13/10	—	1	—	1	16	30	26	18	178	22	336	483	125	84	83	12
14/10—20/10	—	1	—	2	12	38	32	29	166	32	359	482	114	99	78	10
21/10—27/10	—	—	1	—	17	27	24	18	179	32	382	465	133	74	87	7
28/10—3/11	—	—	3	—	19	27	30	21	197	39	426	470	131	70	71	12
4/11—10/11	—	—	—	—	6	37	21	23	175	47	412	551	141	106	69	8
11/11—17/11	—	—	—	—	7	63	27	26	246	53	474	530	162	100	88	12
18/11—24/11	—	—	—	1	10	49	17	37	264	38	503	534	150	128	92	9
25/11—1/12	—	—	—	1	7	65	21	36	236	40	428	512	155	107	92	8
2/12—8/12	—	—	1	—	11	50	33	47	229	61	505	559	151	141	104	8
9/12—15/12	—	—	—	1	5	72	28	66	211	56	428	519	174	109	105	8
16/12—22/12	—	—	1	1	6	64	14	34	144	49	280	369	136	89	60	9
23/12—29/12	—	—	—	1	3	43	8	39	115	35	227	311	137	86	101	5
1957																
30/12—5/1	—	—	—	—	9	79	18	67	193	43	410	452	187	147	156	7
6/1—12/1	—	—	—	1	6	74	20	74	221	90	526	508	163	162	170	8
13/1—19/1	—	—	—	—	6	59	31	90	246	67	477	509	222	133	205	14
20/1—26/1	—	—	1	—	12	59	27	82	229	86	443	506	198	118	192	10
27/1—2/2	—	—	1	—	8	59	44	90	239	87	508	522	163	89	259	20
3/2—9/2	—	—	—	—	12	60	45	85	203	83	437	516	182	103	220	17
10/2—16/2	—	—	—	—	5	74	47	123	224	110	404	489	154	104	197	17
17/2—23/2	1	—	1	—	9	91	55	108	198	120	380	492	130	115	145	20
24/2—2/3	—	1	—	—	9	89	50	89	142	100	418	494	164	104	109	15
3/3—9/3	—	—	—	—	16	59	54	86	147	107	748	495	133	125	128	17
10/3—16/3	—	—	—	—	13	54	59	85	195	101	1998	671	225	145	111	15
17/3—23/3	—	—	—	—	12	52	52	80	142	97	3716	566	228	208	91	12
24/3—30/3	—	—	—	—	19	63	50	98	124	92	4026	523	193	175	111	24
31/3—6/4	—	—	—	—	8	38	34	78	90	81	2736	399	157	185	95	13
7/4—13/4	—	—	—	—	13	62	40	61	72	77	1619	393	130	137	96	16
14/4—20/4	—	—	—	—	4	30	26	36	37	42	727	243	88	88	68	2
21/4—27/4	—	—	2	—	12	53	37	63	67	65	666	357	95	83	69	12
28/4—4/5	—	—	—	—	4	61	34	61	74	51	394	397	99	86	86	11
5/5—11/5	—	—	—	—	11	71	29	53	76	49	387	433	105	83	62	14
12/5—18/5	—	—	—	—	10	73	32	67	100	81	269	341	74	73	70	5
19/5—25/5	—	—	—	—	8	134	32	60	87	60	253	406	91	69	74	3



Tab. 6. Ugens (19/5—25/5) dødsfald fordelt på dødsårsager og aldersklasser.

Dødsårsag <small>(International statistical classification of diseases, injuries, and causes of death. Abbreviated list of 50 causes for tabulation of mortality. 1948.)</small>	Alder								Ialt	mænd	kvinder	Året 1955		Den tilsvarende uge i	
	Under 1 år		1-4 år	5-14 år	15-64 år		65 år og derover					mænd	kvinder	1955	1956
	i ægteskab	uden for ægteskab			mænd	kvinder	mænd	kvinder							
B 1 Tuberculosis systemae respiratoriae							1		1		41	21	1	4	
B 2 Tuberculosis aliorum organorum											1	6			
B 3 Syphilis							1		1		24	10	1	2	
B 4 Febris typhoidea (excl. febris paratyphoidea B 17 a)															
B 6 Dysenteria (incl. »paradysenteria«)															
B 7 Scarlatina et tonsillitis acuta (streptococcus)															
B 8 Diphtheria															
B 9 Pertussis												1	1	1	
B 10 Meningitis purulenta (meningococcus) et infect. mening.															
B 12 Poliomyelitis anterior acuta															
B 14 Morbilli															
B 17 a Febris paratyphoidea								1		1	9	11			
B 17 Alii morbi infectiosi et parasitici							1	16	12	20	906	959	44	32	
B 18 Neoplasma malignum				1	3	8					43	47		1	
B 19 Neoplasma benignum et neoplasma (typus incertus)							1		1		21	20	2	1	
B 20 Diabetes mellitus									1		4	16		1	
B 21 Anaemia (typi varii)							1		1		401	499	17	11	
B 22 Laesiones vascul. syst. cerebrospin. (incl. apopl. cer.)							1	5	13	19	8	5	1		
B 23 Meningitis non meningococcica											5	7			
B 24 Febris rheumatica (incl. morbus cordis rheum. acutus)									2	3	28	47	1	1	
B 25 Morbus cordis rheumaticus chronicus				1							812	677	25	26	
B 26 Morbus cordis arterioscleroticus et degenerativus						6	18	20	45	25	263	258	9	12	
B 27 Alii morbi cordis						5	1	4	4	14	75	107	2	2	
B 28 Hypertensio arterialis + morb. cord. (incl. nephroscl.)						1			2	3	15	12			
B 29 Hypertensio arterialis (incl. nephrosclerosis)											5	8			
B 30 Influenza (incl. complicationes variae)							1		3	4	79	71		1	
B 31 Pneumonia (typi varii)											25	14	2	1	
B 32 Bronchitis						1			1	2	51	17	1	1	
B 33 Ulcus duodeni et ulcus ventriculi											7	8			
B 34 Appendicitis											25	28	2	1	
B 35 Hernia, ileus etc.											9	11		1	
B 36 Gastritis, enteritis, colitis (excl. neonatorum B 43)						1			1	1	45	57	2	1	
B 37 Cirrhosis hepatis											23	24	1		
B 38 Nephritis, nephrosis (excl. nephroscler. B 28, B 29)											64		1	2	
B 39 Hyperplasia prostatae												1			
B 40 Morbi et complicationes graviditatis, partus et puerp.											33	33	2	2	
B 41 Malformatio congenita											62	52		4	
B 42 Laesiones int. part. asph. neonat. atelect. pulm. neonat.	4	1								5	1	4			
B 43 Morbi infect. neonat. (incl. diarrhoea, gastroent.)												2			
B 44 Alii morbi neonatorum											38	25	2		
B 45 Senilitas, causa mort. ignota, causa mort. male defin.							2	2	4	2	18	17		3	
B 46 Alii morbi (non nom. B 1—B 45 descript.)						1	2	5	2	10	317	425	16	9	
BE 47 Accidentia vehiculi motoris							1	1		2	77	36	2		
BE 48 Aliae accidentiae								1		2	125	123	6	7	
BE 49 Suicidium, laesio auto-inflicta						10	1	1		12	194	107	3	7	
BE 50 Homicidium, impetus, laesio in bello, execut. leg.										1	4	3	2		
Summa	4	2	1	2	31	14	59	60	173	94	79	3858	3765	146	133

Tabel 7. Ugens (19/5—25/5) vejrforhold efter observationer ved Meteorologisk Institut.  
Observations météorologiques.

	Lufttrykket ved havets overflade mm	Lufttemperatur				Døgnet nedbør mm	Fugtighedsgrad %	Antal solskins-timer
		Max. C°	Min. C°	Middel C°	Døgnet normal C°			
Søndag den 19.	759,5	21,2	9,4	14,6	11,1	0,0	80	9
Mandag — 20.	760,7	19,9	10,0	14,1	11,3	0,5	78	5 1/4
Tirsdag — 21.	763,5	13,3	3,0	9,2	11,4	0,2	81	4
Onsdag — 22.	763,6	12,2	6,0	9,5	11,6	1,0	93	3
Torsdag — 23.	764,8	17,0	9,0	11,8	11,8	0,2	64	7 1/2
Fredag — 24.	766,5	18,2	8,0	12,8	11,9	0,0	60	7
Lørdag — 25.	775,4	16,2	2,8	10,4	12,1	0,0	57	12 1/2

# UGENTLIG OVERSIGT

over

## fødsler, sygdomme og dødsfald

i

### KØBENHAVN

*Bulletin hebdomadaire de statistique démographique et médicale*

de la ville de

### Copenhague.

Offentliggjort af Københavns stadslæge ifølge kommunalbestyrelsens foranstaltning.

**Nr. 22 - 1957**

Fra søndag d. 26. maj 1957 til lørdag d. 1. juni 1957 begge dage incl.

**82. årgang**

Middelfolketallet (population moyenne) for 1955: 754.100 personer.

Fødselshyppigheden (natalité) ..... 13,2

Dødeligheden (mortalité) ..... 10,1 } pr. 1000 indbyggere i 1955.

Ægteskabshyppigheden (nuptialité) .... 9,9

Børnedødeligheden (mortalité infantile) 24,0 pr. 1000 levendefødte i 1955.

Tab. 1. Ugens fødsler og dødsfald m. m. *Naissances, décès etc. de la semaine.*

	Levendefødte <i>Nés vivants.</i>			Dødfødte <i>Morts-nés</i>			Dødsfald efter alder (dødfødte ikke medregnede). <i>Décès (Morts-nés excl.)</i>										Deraf døde på hospital <i>Décès dans les hôpitaux</i>	Døde hjemmehør. <i>Décès domiciliés</i>	
	i ægte- skab <i>légit.</i>	udenf. ægteskab <i>illég.</i>	Ialt <i>total</i>	i ægte- skab <i>légit.</i>	udenf. ægteskab <i>illég.</i>	Ialt <i>total</i>	0-1 år <i>Décès (Morts-nés excl.)</i>											i Køben- havn <i>à Copen- hague</i>	uden for Københ. <i>hors de Copenh.</i>
							i ægte- skab <i>légit.</i>	uf. ægteskab <i>illég.</i>	1-4 år	5-14 år	15-44 år	45-64 år	65-79 år	80- år	Ialt <i>total</i>				
Mandk. <i>Masc...</i>	92	10	102	—	—	—	2	—	—	1	—	16	27	17	63	45	59	4	
Kvindek. <i>Fém...</i>	91	19	110	1	—	1	—	1	—	7	14	20	11	54	40	47	7		
Ialt <i>Total</i> .....	183	29	212	1	—	1	2	1	1	7	30	47	28	117	85	106	11		

Ægteskaber *Mariages*: 137.

Tab. 2. Fødsler, dødsfald m. m. *Naissance, décès etc. (Chiffres provisoires) 1955, 1956 og 1957*

Foreløbig opgørelse	Ægte- ska- ber <i>Mari- ages</i>	Lev.fødte <i>Nés vivants</i>		Død- fødte <i>Morts- nés</i>	Dødsfald <i>Décès (mort-nés excl.)</i>			Døde af <i>Décès par</i>							
		Ialt <i>Total</i>	udenf. ægteskab <i>illégitimes</i>		Ialt <i>Total</i>	0-1 år		1-4 år	Lunge- tuberk. <i>Tuberc. pulmon. B 1</i>	Kræft <i>Maladies cancé- reuses B 18</i>	Epidem- sygd. <i>Maladies épidém. B3-17, B30</i>	Hjerte- sygd. <i>Maladies coeur B25-28</i>	Ulykkes- tilfælde <i>Accident. BE47, BE48</i>	Selvmord <i>Suicid. BE49</i>	Øvrige <i>Autres B2,19-24, 29, 31-46, 50</i>
						i ægte- skab <i>légit</i>	uf. ægteskab <i>illégit.</i>								
Året 1955....	6883	10808	1572	209	7640	319	56	51	67	1885	80	2204	342	298	2764
— maj.....	693	877	98	21	619	23	3	1	5	161	6	177	26	17	227
— juni.....	623	960	130	23	585	29	3	7	3	152	7	177	23	28	195
— juli.....	773	864	119	19	639	29	3	5	7	167	8	152	26	21	258
— august..	475	847	159	16	545	21	2	7	5	149	6	140	29	26	190
— septbr..	558	890	130	7	545	24	8	4	4	142	6	135	35	22	201
— oktober.	625	883	135	19	606	27	2	2	5	146	4	186	44	20	201
— november	602	826	110	22	637	27	3	5	3	162	10	197	31	29	205
— december	560	877	117	17	698	38	7	1	4	161	2	214	36	25	256
Året 1956....	6740	10862	1744	215	7659	312	65	42	83	1940	56	2447	401	267	2465
1956 januar ..	412	925	137	19	694	32	11	5	6	167	5	213	37	30	236
— februar ..	421	910	142	17	671	25	2	3	6	153	8	225	28	22	229
— marts ...	565	953	160	16	650	26	—	3	7	157	4	222	33	17	210
— april....	645	950	146	14	665	25	4	6	9	173	7	204	36	23	213
— maj.....	682	917	153	24	666	22	4	3	11	159	8	209	35	28	216
— juni.....	630	870	136	20	579	27	3	3	6	163	5	163	26	26	190
— juli.....	686	936	142	16	586	33	7	4	7	153	1	165	36	27	197
— august..	536	906	141	18	543	20	8	1	6	153	6	176	24	18	160
— septbr..	517	890	137	18	600*	27	4	6	5	158	2	193	29	18	195
— oktober.	493	846	148	22	678	29	6	2	5	170	3	240	40	16	204
— november	558	859	153	18**	646	24	13	4	10	169	—	215	36	18	198
— december	595	900	149	13	681	22	3	2	5	165	7	222	41	24	217
1957 januar ..	388	923	144	27	717	28	5	6	8	180	4	249	41	24	211
— februar ..	464	862	145	23	618	22	7	7	7	148	7	212	29	25	190
— marts ...	626	953	160	16	728	32	1	8	9	163	7	243	41	26	239
— april....	686	887	120	11	717	20	3	5	5	167	3	270	29	29	214

\*) Yderligere er et barn under 1 år af ubestemt køn registreret.

\*\*\*) Yderligere er et dødfødt barn af ubestemt køn registreret.

Tab. 3. Fra 322 praktiserende læger er i beretningsugen anmeldt følgende 1105 nye tilfælde i København; fra Frederiksberg og Københavns amt er anmeldt 1138 nye tilfælde i beretningsugen.  
*Cas de maladies épidémiques et contagieuses de la semaine déclarés par les médecins — (Déclaration obligatoire).*

Morbi epidemici.	Copenhagen								Comm. voisines						
	Alder — Age								Inlagte på hospital	Frederiksberg	Københavns amts nordre lægekrreds	Københavns amts søndre lægekrreds		Inlagte på hospital	
	Fra 0—1 år	Fra 1—4 år	Fra 5—14 år	Fra 15—64 år		65 år og derover		Ialt Total							
				Mænd	Kvinder	Mænd	Kvinder		Ialt	Deraf på Militær hosp.					
1. Febris typhoidea	—	—	—	—	—	—	—	—	—	—	—	—	—	1	
2. » paratyphoidea	—	—	—	—	—	—	—	—	—	—	—	—	—	2	
3. Meningit. cerebrospin. epidem.	—	—	—	—	—	—	—	—	—	—	—	—	—	3	
4. Poliomy. ant. ac. paralytica	—	—	—	—	—	—	—	—	—	—	—	—	—	4	
» » » » aparalytica	—	—	—	—	—	—	—	—	—	—	—	—	—	5	
5. Encephalitis epidem. acuta	—	—	—	—	—	—	—	—	—	—	—	—	—	6	
6. Dysenteria (paradysenteria)	—	2	—	—	—	—	—	2	2	—	—	—	—	7	
7. Malaria, opstået i Danmark	—	—	—	—	—	—	—	—	—	—	—	—	—	8	
» » » udenf. Danm.	—	—	—	—	—	—	—	—	—	—	—	—	—	9	
8. Diphtheria	—	—	—	—	—	—	—	—	—	—	—	—	—	10	
9. Scarlatina	—	—	2	—	—	—	—	2	—	—	1	4	3	1	11
10. Sepsis puerperalis post abortum	—	—	—	—	—	—	—	—	—	—	—	—	—	—	12
» » » partum	—	—	—	—	—	—	—	—	—	—	—	—	—	—	13
11. Pemphigus neonat.	—	—	—	—	—	—	—	—	—	—	—	—	—	—	14
12. Tetanus neonat.	—	—	—	—	—	—	—	—	—	—	—	—	—	—	15
13. Morbilli	3	40	47	1	—	—	—	91	8	—	10	55	42	1	16
14. Rubeolae	1	11	14	—	2	—	—	28	—	—	6	18	10	—	17
15. Varicellae	2	24	21	1	6	—	—	54	2	—	6	35	8	—	18
16. Pertussis	13	49	32	—	1	—	—	95	9	—	14	63	51	4	19
17. Parotitis epidemica	—	12	33	3	4	—	—	52	1	—	14	36	18	1	20
18. Influenza	1	10	32	73	77	4	7	204	3	3	39	83	73	—	21
19. Angina tonsillaris	2	53	81	78	81	3	3	301	16	8	44	141	120	5	22
20. Tracheo-bronchitis	7	13	7	11	21	8	7	74	5	—	16	40	19	1	23
21. Bronchopenum. et bronchit. capill.	4	3	4	10	5	4	7	37	16	—	12	22	14	4	24
22. Pneumonia crouposa	—	—	—	3	3	3	3	12	3	—	2	5	—	—	25
23. Gastro-enteritis ac. infect.	5	12	15	11	11	3	6	63	6	—	10	46	39	1	26
24. Hepatitis epidemica acuta	—	—	—	—	3	—	1	4	2	—	1	2	4	1	27
25. Febris rheumatica	—	—	—	—	3	—	—	3	1	—	—	1	1	1	28
26. Erysipelas	—	—	—	4	6	—	1	11	—	—	2	—	4	—	29
» a. Febris undulans	—	—	—	—	—	—	—	—	—	—	—	—	—	—	30
» b. Myalgia epid.	—	—	—	—	—	—	—	—	—	—	—	—	—	—	31
» c. Ornithose	—	—	—	—	—	—	—	—	—	—	—	—	—	—	32
Sum	38	229	288	195	223	25	35	1033	74	11	177	551	407	20	33
27. Gonorrh., ikke tidl. diagnostic.	—	—	—	42	23	—	—	65	6	4	1	—	—	—	34
28. Ulcus venereum » » »	—	—	—	—	—	—	—	—	—	—	—	—	—	—	35
29. Syphilis acquisita, friske tilfælde	—	—	—	1	—	—	—	1	—	—	—	—	—	—	36
30. Syphilis congenit., ikke tidl. diagn.	—	—	—	—	—	—	—	—	—	—	—	—	—	—	37
31. Lymphogranuloma inguinale	—	—	—	—	—	—	—	—	—	—	—	—	—	—	38
32. Delirium tremens	—	—	—	—	—	1	—	1	1	—	—	—	—	—	39
33. Scabies	—	—	1	3	1	—	—	5	—	—	2	—	—	—	40
Ialt Total	38	229	289	241	247	26	35	1105	81	15	180	551	407	20	

Tab. 4. Patienter i stadens hospitaler. *Malades dans les hôpitaux de la ville.*

	1957													
	9. marts	16. marts	23. marts	30. marts	6. april	13. april	20. april	27. april	4. maj	11. maj	18. maj	25. maj	1. juni	
<b>Kommunale hospitaler</b> <i>Hôpitaux municipaux</i>														
Kommunehospitalet	1065	1057	1034	1038	1033	1060	1036	1070	1057	1066	1036	1000	984	
Øresundshospitalet	296	306	304	301	305	292	256	291	303	304	314	307	309	
Blegdams hospitalet	445	472	459	467	456	441	429	454	416	431	427	377	374	
Rudolph Berghs hospital	163	164	164	163	158	153	138	148	159	162	155	152	149	
Sundby hospital	436	448	443	420	446	443	407	418	417	421	433	426	377	
Bispebjerg hospital	1120	1169	1177	1170	1158	1194	1061	1169	1188	1181	1184	1108	1082	
Børnehospitalet på Fuglebakken	143	140	146	143	141	138	114	125	125	112	125	120	106	
Nørre hospital	234	242	229	241	242	242	244	243	245	243	239	239	241	
Hospitalet på Forchammersvej	75	78	75	78	75	74	63	68	75	78	78	60	55	
Balders hospital	67	63	62	62	63	66	60	68	67	68	70	70	72	
Sønderbro hospital	139	130	121	138	133	132	106	127	140	127	131	130	107	
Ialt	4185	4269	4214	4221	4210	4235	3884	4181	4192	4193	4192	3989	3856	
<b>Private hospitaler</b> <i>Hôpitaux privés</i>														
Dronning Louises børnehospital	162	166	166	168	158	163	154	167	166	168	157	146	134	
St. Josephs hospital	313	303	313	304	288	290	263	292	290	297	306	290	289	
St. Elisabeths hospital	153	148	149	141	148	137	134	143	148	147	137	144	137	
Finsenstutuet og Radiumstationen	315	315	310	310	323	320	239	318	311	307	290	285	291	
Ortopædisk hospital	208	194	193	197	182	210	158	200	204	211	205	195	162	
Ialt	1151	1126	1131	1120	1099	1120	948	1120	1119	1130	1095	1060	1013	
<b>Statshospitaler</b> <i>Hôpitaux de l'État</i>														
Rigshospitalet; sygeafdelingerne	1197	1170	1162	1143	1159	1163	977	1129	1119	1121	1053	1052	933	
» fødeafdelingerne	157	176	136	150	144	153	147	145	175	150	163	164	156	
Militærhospitalet	632	638	637	641	657	636	471	550	595	619	627	624	601	
Ialt	1986	1984	1935	1934	1960	1952	1595	1824	1889	1890	1843	1840	1690	



Tabel 5. Oversigt over sygelighed af de vigtigste epidemiske sygdomme i København Nr. 22 — 1957  
*Morbidité par les maladies épidémiques principales. (Chiffres provisoires).*

Foreløbig opgørelse	Febris typh.	Febris parat.	Menin- gitis cerebro- spin. epidem.	Polio- myelli- tis ant. acuta	Scarla- tina	Morbilli	Rubeo- lac	Vari- cellae	Pertus- sis	Paro- titis epid.	Influa- enza	Angina tons.	Tra- cheo- bronch.	Pneu- monia (21+22)	Gastro- enteritis	Hepa- titis epid. ac.
1955																
11/12—17/12	—	—	1	—	20	85	17	79	126	35	431	530	178	100	65	21
18/12—24/12	—	—	—	—	10	52	10	60	61	26	278	392	112	75	57	9
25/12—31/12	—	—	1	—	18	103	14	83	89	26	395	523	203	155	135	28
1956																
1/1—7/1	—	—	—	—	13	151	27	130	135	47	455	532	197	142	166	27
8/1—14/1	—	—	1	—	10	114	21	76	113	63	469	557	231	131	130	22
15/1—21/1	—	—	—	—	15	167	23	124	171	33	522	541	208	127	149	37
22/1—28/1	—	—	—	—	16	207	26	103	156	51	550	570	197	126	143	32
29/1—4/2	—	1	1	—	9	201	10	101	136	48	574	522	189	104	195	19
5/2—11/2	—	—	—	—	9	244	31	114	155	58	576	534	215	144	247	17
12/2—18/2	—	—	—	—	9	280	19	123	114	57	750	633	250	141	230	31
19/2—25/2	—	—	1	—	7	273	21	133	112	64	668	552	226	140	241	26
26/2—8/3	—	—	—	—	14	374	29	147	150	51	645	584	237	148	263	36
9/3—10/3	—	—	1	—	4	357	37	112	117	63	492	490	153	124	259	24
11/3—17/3	—	—	2	—	17	369	27	138	120	78	471	523	163	118	291	18
18/3—24/3	—	—	1	—	11	380	42	111	147	48	438	491	190	123	217	18
25/3—31/3	—	—	—	—	6	252	16	74	88	38	316	310	98	85	112	12
1/4—7/4	—	—	1	—	4	353	18	136	100	83	357	413	121	136	114	13
8/4—14/4	—	—	—	—	12	335	32	97	128	68	323	457	168	124	133	15
15/4—21/4	—	—	5	—	12	358	24	123	146	58	345	376	138	97	101	16
22/4—28/4	—	—	1	—	4	312	19	80	127	73	304	361	113	84	79	14
29/4—5/5	—	—	—	—	6	412	28	96	150	69	357	440	125	90	87	13
6/5—12/5	—	—	—	—	7	329	26	91	108	55	320	438	114	89	70	7
13/5—19/5	—	—	—	—	7	239	22	78	105	55	255	341	81	74	45	9
20/5—26/5	—	—	1	—	5	259	20	63	114	43	231	379	81	102	59	10
27/5—2/6	1	—	—	—	4	266	14	42	102	42	181	340	73	96	60	8
3/6—9/6	—	—	1	—	4	178	14	46	68	47	179	354	76	66	69	15
10/6—16/6	—	—	—	—	9	189	23	41	79	45	163	316	55	62	57	18
17/6—23/6	—	—	1	—	6	116	8	25	81	26	133	299	48	51	57	10
24/6—30/6	—	—	—	—	6	133	17	21	110	22	155	312	70	45	85	12
1/7—7/7	—	—	—	1	5	91	14	25	91	31	131	275	55	32	45	9
8/7—14/7	—	—	—	—	2	58	13	14	70	18	85	278	44	34	55	9
15/7—21/7	—	—	—	—	5	42	3	14	88	16	69	260	47	46	56	4
22/7—28/7	—	1	—	—	2	29	16	13	74	11	78	246	33	35	50	10
29/7—4/8	—	—	—	—	5	27	9	10	65	9	72	257	32	36	57	9
5/8—11/8	—	—	—	—	10	27	8	9	100	15	118	356	39	45	64	11
12/8—18/8	—	1	1	—	7	38	9	17	151	6	137	352	47	39	210	16
19/8—25/8	1	—	—	—	6	27	16	16	168	23	186	432	65	48	131	11
26/8—1/9	—	—	—	—	7	38	20	17	163	19	223	410	63	54	101	9
2/9—8/9	—	—	1	—	9	28	24	11	171	31	218	403	91	77	99	20
9/9—15/9	—	—	1	2	7	35	30	7	169	30	270	468	91	47	134	21
16/9—22/9	—	—	—	—	11	30	33	10	152	37	320	512	97	89	107	8
23/9—29/9	—	—	—	1	7	41	27	12	152	18	318	460	117	55	75	9
30/9—6/10	—	—	1	—	11	27	33	21	183	21	362	438	134	69	82	12
7/10—13/10	—	1	—	1	16	30	26	18	178	22	336	483	125	84	83	12
14/10—20/10	—	1	—	2	12	38	32	29	166	32	359	482	114	99	78	10
21/10—27/10	—	—	1	—	17	27	24	18	179	32	382	465	133	74	87	7
28/10—3/11	—	—	3	—	19	27	30	21	197	39	426	470	131	70	71	12
4/11—10/11	—	—	—	—	6	37	21	23	175	47	412	551	141	106	69	8
11/11—17/11	—	—	—	—	7	63	27	26	246	53	474	530	162	100	88	12
18/11—24/11	—	—	—	1	10	49	17	37	264	38	503	534	150	128	92	9
25/11—1/12	—	—	—	1	7	65	21	36	236	40	428	512	155	107	92	8
2/12—8/12	—	—	1	—	11	50	33	47	229	61	505	559	151	141	104	8
9/12—15/12	—	—	—	1	5	72	28	66	211	56	428	519	174	109	105	8
16/12—22/12	—	—	1	1	6	64	14	34	144	49	280	369	136	89	60	9
23/12—29/12	—	—	—	1	3	43	8	39	115	35	227	311	137	86	101	5
1957																
30/12—5/1	—	—	—	—	9	79	18	67	193	43	410	452	187	147	156	7
6/1—12/1	—	—	—	1	6	74	20	74	221	90	526	508	163	162	170	8
13/1—19/1	—	—	—	—	6	59	31	90	246	67	477	509	222	133	205	14
20/1—26/1	—	—	1	—	12	59	27	82	229	86	443	506	198	118	192	10
27/1—2/2	—	—	1	—	8	59	44	90	239	87	508	522	163	89	259	20
3/2—9/2	—	—	—	—	12	60	45	85	203	83	437	516	182	103	220	17
10/2—16/2	—	—	—	—	5	74	47	123	224	110	404	489	154	104	197	17
17/2—23/2	1	—	1	—	9	91	55	108	198	120	380	492	130	115	145	20
24/2—2/3	—	1	—	—	9	89	50	89	142	100	418	494	164	104	109	15
3/3—9/3	—	—	—	—	16	59	54	86	147	107	748	495	133	125	128	17
10/3—16/3	—	—	—	—	13	54	59	85	195	101	1998	671	225	145	111	15
17/3—23/3	—	—	—	—	12	52	52	80	142	97	3716	566	228	208	91	12
24/3—30/3	—	—	—	—	19	63	50	98	124	92	4026	523	193	175	111	24
31/3—6/4	—	—	—	—	8	38	34	78	90	81	2736	399	157	185	95	13
7/4—13/4	—	—	—	—	13	62	40	61	72	77	1619	393	130	137	96	16
14/4—20/4	—	—	—	—	4	30	26	36	37	42	727	243	88	88	68	2
21/4—27/4	—	—	2	—	12	53	37	63	67	65	666	357	95	83	69	12
28/4—4/5	—	—	—	—	4	61	34	61	74	51	394	397	99	86	86	11
5/5—11/5	—	—	—	—	11	71	29	53	76	49	387	433	105	83	62	14
12/5—18/5	—	—	—	—	10	73	32	67	100	81	269	341	74	73	70	5
19/5—25/5	—	—	—	—	8	134	32	60	87	60	253	406	91	69	74	3
26/5—1/6	—	—	—	—	2	91	28	54	95	52	204	301	74	49	63	4

Tab. 6. Ugens (<sup>26</sup>/<sub>5</sub>—1/<sub>6</sub>) dødsfald fordelt på dødsårsager og aldersklasser.

Dødsårsag (International statistical classification of diseases, injuries, and causes of death. Abbreviated list of 50 causes for tabulation of mortality. 1948.)	Alder								Ialt	mænd	kvinder	Året 1955		Den tilsvarende uge i		
	Under 1 år		1-4 år	15-64 år		65 år og derover		mænd				kvinder	mænd	kvinder	1955	1956
	i ægteskab	uden for ægteskab		mænd	kvinder	mænd	kvinder									
	1-4 år	5-14 år	mænd	kvinder	mænd	kvinder										
B 1 Tuberculosis systemae respiratoriae	—	—	—	—	—	—	—	—	—	—	41	21	1	1		
B 2 Tuberculosis aliorum organorum	—	—	—	—	—	—	—	—	—	—	1	6	—	—		
B 3 Syphilis	—	—	—	—	—	—	—	—	—	—	24	10	1	—		
B 4 Febris typhoidea (excl. febris paratyphoidea B 17 a)	—	—	—	—	—	—	—	—	—	—	—	—	—	—		
B 6 Dysenteria (incl. »paradysenteria«)	—	—	—	—	—	—	—	—	—	—	—	—	—	—		
B 7 Scarlatina et tonsillitis acuta (streptococcus)	—	—	—	—	—	—	—	—	—	—	—	—	—	—		
B 8 Diphtheria	—	—	—	—	—	—	—	—	—	—	—	—	—	—		
B 9 Pertussis	—	—	—	—	—	—	—	—	—	—	—	—	—	—		
B 10 Meningitis purulenta (meningococcus) et infect. mening.	—	—	—	—	—	—	—	—	—	—	1	1	1	—		
B 12 Poliomyelitis anterior acuta	—	—	—	—	—	—	—	—	—	—	—	—	—	—		
B 14 Morbilli	—	—	—	—	—	—	—	—	—	—	—	—	—	—		
B 17 a Febris paratyphoidea	—	—	—	—	—	—	—	—	—	—	9	11	1	1		
B 17 Alii morbi infectiosi et parasitici	—	—	—	—	—	—	—	—	—	—	906	959	30	39		
B 18 Neoplasma malignum	—	—	1	6	7	8	12	34	15	19	43	47	1	1		
B 19 Neoplasma benignum et neoplasma (typus incertus)	—	—	—	—	—	—	—	—	2	2	21	20	1	2		
B 20 Diabetes mellitus	—	—	—	—	—	—	—	—	1	1	4	16	—	—		
B 21 Anaemia (typi varii)	—	—	—	—	1	—	—	1	1	—	401	499	12	10		
B 22 Laesiones vascul. syst. cerebrospin. (incl. apopl. cer.)	—	—	—	—	—	—	3	2	5	3	8	5	1	—		
B 23 Meningitis non meningococcica	—	—	—	—	—	—	—	—	—	—	5	7	—	—		
B 24 Febris rheumatica (incl. morbus cordis rheum. acutus)	—	—	—	—	—	—	—	—	—	—	28	47	2	1		
B 25 Morbus cordis rheumaticus chronicus	—	—	—	—	—	—	—	—	—	—	812	677	25	27		
B 26 Morbus cordis arterioscleroticus et degenerativus	—	—	—	5	2	13	9	29	18	11	263	258	9	11		
B 27 Alii morbi cordis	—	—	—	—	—	3	9	3	15	9	75	107	5	1		
B 28 Hypertensio arterialis + morb. cord. (incl. nephroscl.)	—	—	—	—	—	—	—	1	1	—	15	12	—	1		
B 29 Hypertensio arterialis (incl. nephrosclerosis)	—	—	—	—	—	—	—	—	—	—	5	8	—	—		
B 30 Influenza (incl. complicationes variae)	—	—	—	—	—	—	—	—	—	—	79	71	—	3		
B 31 Pneumonia (typi varii)	—	—	—	—	—	—	—	—	—	—	25	14	—	—		
B 32 Bronchitis	—	—	—	—	—	—	—	—	—	—	51	17	1	3		
B 33 Ulcus duodeni et ulcus ventriculi	—	—	—	—	—	1	1	—	2	1	7	8	1	—		
B 34 Appendicitis	—	—	—	—	—	—	—	—	—	—	25	28	1	—		
B 35 Hernia, ileus etc.	—	—	—	—	—	—	—	1	—	1	9	11	—	—		
B 36 Gastritis, enteritis, colitis (excl. neonatorum B 43)	—	—	—	—	—	—	—	—	—	—	45	57	1	1		
B 37 Cirrhosis hepatis	—	—	—	—	1	—	—	2	2	—	23	24	1	1		
B 38 Nephritis, nephrosis (excl. nephroscler. B 28, B 29)	—	—	—	—	—	—	—	—	—	—	64	—	2	1		
B 39 Hyperplasia prostatae	—	—	—	—	—	—	—	—	1	1	—	1	—	1		
B 40 Morbi et complicationes graviditatis, partus et puerp.	—	—	—	—	—	—	—	—	—	—	—	—	—	—		
B 41 Malformatio congenita	1	—	1	—	—	1	—	—	3	1	33	33	2	1		
B 42 Laesiones int. part. asph. neonat. atelect. pulm. neonat.	1	1	—	—	—	—	—	—	2	1	62	52	2	—		
B 43 Morbi infect. neonat. (incl. diarrhoea, gastroent.)	—	—	—	—	—	—	—	—	—	—	—	2	—	—		
B 44 Alii morbi neonatorum	—	—	—	—	—	—	—	—	—	—	38	25	1	1		
B 45 Senilitas, causa mort. ignota, causa mort. male defin.	—	—	—	—	1	—	—	—	1	1	18	17	1	—		
B 46 Alii morbi (non nom. B 1—B 45 descript.)	—	—	—	2	2	3	3	10	5	5	317	425	14	12		
BE 47 Accidentia vehiculi motoris	—	—	—	—	—	1	—	—	1	—	77	36	4	6		
BE 48 Aliae accidentiae	—	—	—	—	—	1	2	—	3	2	125	123	—	7		
BE 49 Suicidium, laesio auto-inflicta	—	—	—	—	—	3	—	—	3	—	194	107	8	9		
BE 50 Homicidium, impetus, laesio in bello, execut. leg.	—	—	—	—	—	—	—	—	—	—	4	3	—	—		
Summa	2	1	1	1	16	21	44	31	117	63	54	3858	3765	129	141	

Tabel 7. Ugens (<sup>26</sup>/<sub>5</sub>—1/<sub>6</sub>) vejrforhold efter observationer ved Meteorologisk Institut.

Observations météorologiques.

	Lufttrykket ved havets overflade mm	Lufttemperatur				Døgnet nedbør mm	Fugtighedsgrad %	Antal solskins-timer
		Max. C°	Min. C°	Middel C°	Døgnet normal C°			
Søndag den 26.	776,4	16,0	1,0	8,6	12,3	0,0	57	12 1/2
Mandag — 27.	772,5	16,4	3,6	9,3	12,4	0,0	70	13 3/4
Tirsdag — 28.	770,7	13,3	0,0	7,9	12,5	0,0	55	8 1/2
Onsdag — 29.	766,4	15,3	8,0	12,4	12,7	0,0	75	12
Torsdag — 30.	766,3	15,7	4,0	9,3	12,8	0,0	81	3 3/4
Fredag — 31.	763,1	19,3	6,1	13,1	12,9	0,0	88	13
Lørdag — 1.	760,4	16,0	7,4	12,3	13,0	0,0	85	9 3/4

# UGENTLIG OVERSIGT

over

## fødsler, sygdomme og dødsfald

i

### KØBENHAVN

Bulletin hebdomadaire de statistique démographique et médicale

de la ville de

### Copenhague.

Offentliggjort af Københavns stadslægge ifølge kommunalbestyrelsens foranstaltning.

Nr. 23 - 1957

Fra søndag d. 2. juni 1957 til lørdag d. 8. juni 1957 begge dage incl.

82. årgang

Middelfolketallet (population moyenne) for 1955: 754.100 personer.

Fødselshyppigheden (natalité) ..... 13,2

Dødeligheden (mortalité) ..... 10,1 } pr. 1000 indbyggere i 1955.

Ægteskabshyppigheden (nuptialité) .... 9,9

Børnedødeligheden (mortalité infantile) 24,0 pr. 1000 levendefødte i 1955.

Tab. 1. Ugens fødsler og dødsfald m. m. Naissances, décès etc. de la semaine.

	Levendefødte Nés vivants.			Dødfødte Morts-nés			Dødsfald efter alder (dødfødte ikke medregnede). Décès (Morts-nés excl.)										Deraf døde på hospital Décès dans les hôpitaux	Døde hjemmehør. Décès domiciliés	
	i ægteskab légit.	udenf. ægteskab illégit.	Ialt total	i ægteskab légit.	udenf. ægteskab illégit.	Ialt total	0-1 år		1-4 år	5-14 år	15-44 år	45-64 år	65-79 år	80- år	Ialt	i København à Copenhague		uden for Københ. hors de Copenh.	
							i ægteskab légit.	uf. ægteskab illégit.											
Mandk. Masc...	85	12	97	8	1	9	6	1	1	—	5	21	32	9	75	53	67	8	
Kvindek. Fémm.	92	19	111	1	1	2	6	2	—	2	7	15	34	24	90	70	79	11	
Ialt Total	177	31	208	9	2	11	12	3	1	2	12	36	66	33	165	123	146	19	

Ægteskaber Mariages: 145.

Tab. 2. Fødsler, dødsfald m. m. Naissance, décès etc. (Chiffres provisoires) 1955, 1956 og 1957

Foreløbig opgørelse	Ægteskaber Mariages	Lev.fødte Nés vivants		Dødfødte Morts-nés	Dødsfald Décès (mort-nés excl.)				Døde af Décès par						
		Ialt Total	udenf. ægteskab illégitimes		Ialt Total	0-1 år		1-4 år	Lungtuberk. Tuberc. pulmon. B 1	Kræft Maladies cancéreuses B 18	Epidem. sygd. Maladies épidém. B3-17, B30	Hjertesyg. Maladies cœur B25-28	Ulykkestilfælde Accident. BE47, BE48	Selvmord Suicid. BE49	Øvrige Autres B2,19-24, 29, 31-46, 50
						i ægteskab légit	uf. ægteskab illégit.								
Året 1955. . .	6883	10808	1572	209	7640	319	56	51	67	1885	80	2204	342	298	2764
— juni . . . . .	623	960	130	23	585	29	3	7	3	152	7	177	23	28	195
— juli . . . . .	773	864	119	19	639	29	3	5	7	167	8	152	26	21	258
— august . . . . .	475	847	159	16	545	21	2	7	5	149	6	140	29	26	190
— septbr. . . . .	558	890	130	7	545	24	8	4	4	142	6	135	35	22	201
— oktober . . . . .	625	883	135	19	606	27	2	2	5	146	4	186	44	20	201
— november . . . . .	602	826	110	22	637	27	3	5	3	162	10	197	31	29	205
— december . . . . .	560	877	117	17	698	38	7	1	4	161	2	214	36	25	256
Året 1956. . . . .	6740	10862	1744	215	7659	312	65	42	83	1940	56	2447	401	267	2465
1956 januar . . . . .	412	925	137	19	694	32	11	5	6	167	5	213	37	30	236
— februar . . . . .	421	910	142	17	671	25	2	3	6	153	8	225	28	22	229
— marts . . . . .	565	953	160	16	650	26	—	3	7	157	4	222	33	17	210
— april . . . . .	645	950	146	14	665	25	4	6	9	173	7	204	36	23	213
— maj . . . . .	682	917	153	24	666	22	4	3	11	159	8	209	35	28	216
— juni . . . . .	630	870	136	20	579	27	3	3	6	163	5	163	26	26	190
— juli . . . . .	686	936	142	16	586	33	7	4	7	153	1	165	36	27	197
— august . . . . .	536	906	141	18	543	20	8	1	6	153	6	176	24	18	160
— septbr. . . . .	517	890	137	18	600*	27	4	6	5	158	2	193	29	18	195
— oktober . . . . .	493	846	148	22	678	29	6	2	5	170	3	240	40	16	204
— november . . . . .	558	859	153	18**	646	24	13	4	10	169	—	215	36	18	198
— december . . . . .	595	900	149	13	681	22	3	2	5	165	7	222	41	24	217
1957 januar . . . . .	388	923	144	27	717	28	5	6	8	180	4	249	41	24	211
— februar . . . . .	464	862	145	23	618	22	7	7	7	148	7	212	29	25	190
— marts . . . . .	626	953	160	16	728	32	1	8	9	163	7	243	41	26	239
— april . . . . .	686	887	120	11	717	20	3	5	5	167	3	270	29	29	214
— maj . . . . .	544	984	163	15	691	19	5	4	6	165	4	243	31	37	205

\*) Yderligere er et barn under 1 år af ubestemt køn registreret.

\*\*) Yderligere er et dødfødt barn af ubestemt køn registreret.



Tab. 3. Fra 284 praktiserende læger er i beretningsugen anmeldt følgende 1038 nye tilfælde i København; fra Frederiksberg og Københavns amt er anmeldt 982 nye tilfælde i beretningsugen.  
*Cas de maladies épidémiques et contagieuses de la semaine déclarés par les médecins — (Déclaration obligatoire).*

	Copenhagen								Comm. voisines					
	Alder — Age						Ialt Total	Indlagte på hospital		Frederiksberg	Københavns amts nordre lægekræds	Københavns amts søndre lægekræds		Indlagte på hospital
	Fra 0—1 år	Fra 1—4 år	Fra 5—14 år	Fra 15—64 år		65 år og derover		Ialt	Deraf på Militær hosp.					
				Mænd	Kvinder	Mænd	Kvinder							
1. Febris typhoidea	—	—	—	—	—	—	—	—	—	—	—	—	—	1
2. » paratyphoidea	—	—	—	—	—	—	—	—	—	—	—	—	—	2
3. Meningit. cerebrospin. epidem.	—	1	—	—	—	—	1	1	—	—	—	—	—	3
4. Poliomy. ant. ac. paralytica	—	—	—	—	—	—	—	—	—	—	—	—	—	4
» » » aparalytica	—	—	—	—	—	—	—	—	—	—	—	—	—	5
5. Encephalitis epidem. acuta	—	—	—	—	—	—	—	—	—	—	—	—	—	6
6. Dysenteria (paradysenteria)	—	2	—	—	—	—	2	2	—	—	—	—	—	7
7. Malaria, opstået i Danmark	—	—	—	—	—	—	—	—	—	—	—	—	—	8
» » » udenf. Danm.	—	—	—	—	—	—	—	—	—	—	—	—	—	9
8. Diphtheria	—	—	—	—	—	—	—	—	—	—	—	—	—	10
9. Scarlatina	—	—	2	—	—	—	2	—	—	—	1	7	1	11
10. Sepsis puerperalis post abortum	—	—	—	—	—	—	—	—	—	—	—	—	—	12
» » » partum	—	—	—	—	—	—	—	—	—	—	—	—	—	13
11. Pemphigus neonat.	—	—	—	—	—	—	—	—	—	1	—	—	—	14
12. Tetanus neonat.	—	—	—	—	—	—	—	—	—	—	—	—	—	15
13. Morbilli	2	34	24	—	—	—	60	11	—	8	56	57	1	16
14. Rubeolae	—	13	14	1	—	—	28	—	—	7	19	9	—	17
15. Varicellae	—	19	16	1	1	—	37	2	—	8	29	20	—	18
16. Pertussis	3	24	31	1	1	—	60	—	—	5	50	44	3	19
17. Parotitis epidemica	—	18	34	2	1	—	55	1	—	4	16	26	—	20
18. Influenza	—	11	15	62	71	4	167	5	4	12	49	77	—	21
19. Angina tonsillaris	7	60	100	94	74	1	338	16	6	30	93	159	3	22
20. Tracheo-bronchitis	4	20	9	13	21	7	82	2	—	6	19	25	—	23
21. Bronchopenum. et bronchit. capill.	4	1	3	6	11	9	43	11	—	5	19	19	5	24
22. Pneumonia crouposa	—	—	—	1	2	1	6	1	—	1	—	8	—	25
23. Gastro-enteritis ac. infect.	6	6	9	12	19	2	58	4	—	6	29	46	—	26
24. Hepatitis epidemica acuta	—	—	—	1	2	—	4	—	—	—	2	1	2	27
25. Febris rheumatica	—	—	—	1	1	—	2	—	—	—	—	1	—	28
26. Erysipelas	—	—	1	3	5	—	10	—	—	2	—	1	—	29
» a. Febris undulans	—	—	—	—	—	—	—	—	—	—	—	—	—	30
» b. Myalgia epid.	—	—	—	—	—	—	—	—	—	—	—	—	—	31
» c. Ornithose	—	—	—	—	—	—	—	—	—	—	—	—	—	32
Sum	26	209	258	198	209	24	955	56	10	95	382	500	15	33
27. Gonorrh., ikke tidl. diagnostic.	—	—	—	45	20	—	65	9	3	2	3	—	—	34
28. Ulcus venereum » »	—	—	—	—	—	—	—	—	—	—	—	—	—	35
29. Syphilis acquisita, friske tilfælde	—	—	—	—	—	—	—	—	—	—	—	—	—	36
30. Syphilis congenit., ikke tidl. diagn.	—	—	—	—	—	—	—	—	—	—	—	—	—	37
31. Lymphogranuloma inguinale	—	—	—	—	—	—	—	—	—	—	—	—	—	38
32. Delirium tremens	—	—	—	2	—	—	2	2	—	—	—	—	—	39
33. Scabies	—	1	3	7	5	—	16	1	1	—	—	—	—	40
Ialt Total	26	210	261	252	234	24	1038	68	14	97	385	500	15	

Tab. 4. Patienter i stadens hospitaler. *Malades dans les hôpitaux de la ville.*

	1957												
	16. marts	23. marts	30. marts	6. april	13. april	20. april	27. april	4. maj	11. maj	18. maj	25. maj	1. juni	8. juni
<b>Kommunale hospitaler Hôpitaux municipaux</b>													
Kommunehospitalet	1057	1034	1038	1033	1060	1006	1070	1057	1066	1036	1000	984	904
Øresundshospitalet	306	304	301	305	292	256	291	303	304	314	307	309	281
Blegdams hospitalet	472	459	467	456	441	429	454	416	431	427	377	374	355
Rudolph Berghs hospital	164	164	163	158	153	138	148	159	162	155	152	149	140
Sundby hospital	448	443	420	446	443	407	418	417	421	433	426	377	343
Bispebjerg hospital	1169	1177	1170	1158	1194	1061	1169	1188	1181	1184	1108	1082	971
Børnehospitalet på Fuglebakken	140	146	143	141	138	114	125	125	112	125	120	106	113
Nørre hospital	242	229	241	242	242	244	243	245	243	239	239	241	239
Hospitalet på Forchammersvej	78	75	78	75	74	63	68	75	78	78	60	55	53
Balders hospital	63	62	62	63	66	60	68	67	68	70	70	72	68
Sønderbro hospital	130	121	138	133	132	106	127	140	127	131	130	107	102
Ialt	4269	4214	4221	4210	4235	3884	4181	4192	4193	4192	3989	3856	3569
<b>Private hospitaler Hôpitaux privés</b>													
Dronning Louises børnehospital	166	166	168	158	163	154	167	166	168	157	146	134	131
St. Josephs hospital	303	313	304	288	290	263	292	290	297	306	290	289	275
St. Elisabeths hospital	148	149	141	148	137	134	143	148	147	137	144	137	142
Finseninstitutet og Radiumstationen	315	310	310	323	320	239	318	311	307	290	285	291	248
Ortopædisk hospital	194	193	197	182	210	158	200	204	211	205	195	162	125
Ialt	1126	1131	1120	1099	1120	948	1120	1119	1130	1095	1060	1013	921
<b>Statshospitaler Hôpitaux de l'État</b>													
Rigshospitalet; sygeafdelingerne	1170	1162	1143	1159	1163	977	1129	1119	1121	1053	1052	933	883
» fødeafdelingerne	176	136	150	144	153	147	145	175	150	163	164	156	149
Militærhospitalet	638	637	641	657	636	471	550	595	619	627	624	601	548
Ialt	1984	1935	1934	1960	1952	1595	1824	1889	1890	1843	1840	1690	1580

Tabel 5. Oversigt over sygelighed af de vigtigste epidemiske sygdomme i København Nr. 23 — 1957  
*Morbidité par les maladies épidémiques principales. (Chiffres provisoires).*

Foreløbig opgørelse	Febris typh.	Febris parat.	Menigitis cerebropin. epidem.	Polio-myelitis ant. acuta	Scarlatina	Morbilli	Rubeolae	Variellae	Pertusis	Parotitis epid.	Influenza	Angin tons.	Tracheobronch.	Pneumonia (21+22)	Gastroenteritis	Hepatitis epid. ac.
1955																
18/12—24/12	—	—	—	—	10	52	10	60	61	26	278	392	112	75	57	9
25/12—31/12	—	—	1	—	18	103	14	83	89	26	395	523	203	155	135	28
1956																
1/1—7/1	—	—	—	—	13	151	27	130	135	47	455	532	197	142	166	27
8/1—14/1	—	—	1	—	10	114	21	76	113	63	469	557	231	131	130	22
15/1—21/1	—	—	—	—	15	167	23	124	171	33	522	541	208	127	149	37
22/1—28/1	—	—	—	—	16	207	26	103	156	51	550	570	197	126	143	32
29/1—4/2	—	1	1	—	9	201	10	101	136	48	574	522	189	104	195	19
5/2—11/2	—	—	—	—	9	244	31	114	155	58	576	534	215	144	247	17
12/2—18/2	—	—	—	—	9	280	19	123	114	57	750	633	250	141	230	31
19/2—25/2	—	—	1	—	7	273	21	133	112	64	668	552	226	140	241	26
26/2—8/3	—	—	—	—	14	374	29	147	150	51	645	584	237	148	263	36
9/3—10/3	—	—	1	—	4	357	37	112	117	63	492	490	153	124	259	24
11/3—17/3	—	—	2	—	17	369	27	138	120	78	471	523	163	118	291	18
18/3—24/3	—	—	1	—	11	380	42	111	147	48	438	491	190	123	217	18
25/3—31/3	—	—	—	—	6	252	16	74	88	38	316	310	98	85	112	12
1/4—7/4	—	—	1	—	4	353	18	136	100	83	357	413	121	136	114	13
8/4—14/4	—	—	—	—	12	335	32	97	128	68	323	457	168	124	133	15
15/4—21/4	—	—	5	—	12	358	24	123	146	58	345	376	138	97	101	16
22/4—28/4	—	—	1	—	4	312	19	80	127	73	304	361	113	84	79	14
29/4—5/5	—	—	—	—	6	412	28	96	150	69	357	440	125	90	87	13
6/5—12/5	—	—	—	—	7	329	26	91	108	55	320	438	114	89	70	7
13/5—19/5	—	—	—	—	7	239	22	78	105	55	255	341	81	74	45	9
20/5—26/5	—	—	1	—	5	259	20	63	114	43	231	379	81	102	59	10
27/5—2/6	1	—	—	—	4	266	14	42	102	42	181	340	73	96	60	8
3/6—9/6	—	—	1	—	4	178	14	46	68	47	179	354	76	66	69	15
10/6—16/6	—	—	—	—	9	189	23	41	79	45	163	316	55	62	57	18
17/6—23/6	—	—	1	—	6	116	8	25	81	26	133	299	48	51	57	10
24/6—30/6	—	—	—	—	6	133	17	21	110	22	155	312	70	45	85	12
1/7—7/7	—	—	—	1	5	91	14	25	91	31	131	275	55	32	45	9
8/7—14/7	—	—	—	—	2	58	13	14	70	18	85	278	44	34	55	9
15/7—21/7	—	—	—	—	5	42	3	14	88	16	69	260	47	46	56	4
22/7—28/7	—	1	—	—	2	29	16	13	74	11	78	246	33	35	50	10
29/7—4/8	—	—	—	—	5	27	9	10	65	9	72	257	32	36	57	9
5/8—11/8	—	—	—	—	10	27	8	9	100	15	118	356	39	45	64	11
12/8—18/8	—	—	—	—	7	38	9	17	151	6	137	352	47	39	210	16
19/8—25/8	1	—	—	—	6	27	16	16	168	23	186	432	65	48	131	11
26/8—1/9	—	—	—	—	7	38	20	17	163	19	223	410	63	54	101	9
2/9—8/9	—	—	1	—	9	28	24	11	171	31	218	403	91	77	99	20
9/9—15/9	—	—	1	2	7	35	30	7	169	30	270	468	91	47	134	21
16/9—22/9	—	—	—	—	11	30	33	10	152	37	320	512	97	89	107	8
23/9—29/9	—	—	—	1	7	41	27	12	152	18	318	460	117	55	75	9
30/9—6/10	—	—	1	—	11	27	33	21	183	21	362	438	134	69	82	12
7/10—13/10	—	1	—	1	16	30	26	18	178	22	336	483	125	84	83	12
14/10—20/10	—	1	—	2	12	38	32	29	166	32	359	482	114	99	78	10
21/10—27/10	—	—	1	—	17	27	24	18	179	32	382	465	133	74	87	7
28/10—3/11	—	—	3	—	19	27	30	21	197	39	426	470	131	70	71	12
4/11—10/11	—	—	—	—	6	37	21	23	175	47	412	551	141	106	69	8
11/11—17/11	—	—	—	—	7	63	27	26	246	53	474	530	162	100	88	12
18/11—24/11	—	—	—	1	10	49	17	37	264	38	503	534	150	128	92	9
25/11—1/12	—	—	—	1	7	65	21	36	236	40	428	512	155	107	92	8
2/12—8/12	—	—	1	—	11	50	33	47	229	61	505	559	151	141	104	8
9/12—15/12	—	—	—	1	5	72	28	66	211	56	428	519	174	109	105	8
16/12—22/12	—	—	1	1	6	64	14	34	144	49	280	369	136	89	60	9
23/12—29/12	—	—	—	1	3	43	8	39	115	35	227	311	137	86	101	5
1957																
30/12—5/1	—	—	—	—	9	79	18	67	193	43	410	452	187	147	156	7
6/1—12/1	—	—	—	1	6	74	20	74	221	90	526	508	163	162	170	8
13/1—19/1	—	—	—	—	6	59	31	90	246	67	477	509	222	133	205	14
20/1—26/1	—	—	—	—	12	59	27	82	229	86	443	506	198	118	192	10
27/1—2/2	—	—	1	—	8	59	44	90	239	87	508	522	163	89	259	20
3/2—9/2	—	—	—	—	12	60	45	85	203	83	437	516	182	103	220	17
10/2—16/2	—	—	—	—	5	74	47	123	224	110	404	489	154	104	197	17
17/2—23/2	—	—	—	—	9	91	55	108	198	120	380	492	130	115	145	20
24/2—2/3	1	—	1	—	9	89	50	89	142	100	418	494	164	104	109	15
3/3—9/3	—	1	—	—	16	59	54	86	147	107	748	495	133	125	128	17
10/3—16/3	—	—	—	—	13	54	59	85	195	101	1998	671	225	145	111	15
17/3—23/3	—	—	—	—	12	52	52	80	142	97	3716	566	228	208	91	12
24/3—30/3	—	—	—	—	19	63	50	98	124	92	4026	523	193	175	111	24
31/3—6/4	—	—	—	—	8	38	34	78	90	81	2736	399	157	185	95	13
7/4—13/4	—	—	—	—	13	62	40	61	72	77	1619	393	130	137	96	16
14/4—20/4	—	—	—	—	4	30	26	36	37	42	727	243	88	88	68	2
21/4—27/4	—	—	—	—	12	53	37	63	67	65	666	357	95	83	69	12
28/4—4/5	—	—	—	—	4	61	34	61	74	51	394	397	99	86	86	11
5/5—11/5	—	—	—	—	11	71	29	53	76	49	387	433	105	83	62	14
12/5—18/5	—	—	—	—	10	73	32	67	100	81	269	341	74	73	70	5
19/5—25/5	—	—	—	—	8	134	32	60	87	60	253	406	91	69	74	3
26/5—1/6	—	—	—	—	2	91	28	54	95	52	204	301	74	49	63	4
2/6—8/6	—	—	1	—	2	60	28	37	60	55	167	338	82	49	58	4

Tab. 6. Ugens (2/6—8/6) dødsfald fordelt på dødsårsager og aldersklasser.

Dødsårsag (International statistical classification of diseases, injuries, and causes of death. Abbreviated list of 50 causes for tabulation of mortality. 1948.)	Alder								Ialt	mænd	kvinder	Året 1955		Den tilsvarende uge i			
	Under 1 år		1-4 år	5-14 år	15-64 år		65 år og derover					mænd	kvinder	mænd	kvinder	1955	1956
	i ægteskab	uden for ægteskab			mænd	kvinder	mænd	kvinder									
	1-4 år	5-14 år	mænd	kvinder	mænd	kvinder											
B 1 Tuberculosis systemae respiratoriae	—	—	—	—	—	—	—	—	—	—	41	21	—	2			
B 2 Tuberculosis aliorum organorum	—	—	—	—	—	—	1	1	—	1	1	6	1	—			
B 3 Syphilis	—	—	—	—	—	—	1	—	1	—	24	10	—	1			
B 4 Febris typhoidea (excl. febris paratyphoidea B 17 a)	—	—	—	—	—	—	—	—	—	—	—	—	—	—			
B 6 Dysenteria (incl. »paradysenteria«)	—	—	—	—	—	—	—	—	—	—	—	—	—	—			
B 7 Scarlatina et tonsillitis acuta (streptococcus)	—	—	—	—	—	—	—	—	—	—	—	—	—	—			
B 8 Diphtheria	—	—	—	—	—	—	—	—	—	—	—	—	—	—			
B 9 Pertussis	—	—	—	—	—	—	—	—	—	—	—	—	—	—			
B 10 Meningitis purulenta (meningococcus) et infect. mening.	—	—	—	—	—	—	—	—	—	—	1	1	—	—			
B 12 Poliomyelitis anterior acuta	—	—	—	—	—	—	—	—	—	—	—	—	—	—			
B 14 Morbilli	—	—	1	—	—	—	—	1	—	1	—	—	—	—			
B 17 a Febris paratyphoidea	—	—	—	—	—	—	—	—	—	—	—	—	—	—			
B 17 Alii morbi infectiosi et parasitici	—	—	—	—	—	—	—	—	—	—	9	11	2	1			
B 18 Neoplasma malignum	—	—	—	—	13	13	16	12	54	29	25	906	959	33	39		
B 19 Neoplasma benignum et neoplasma (typus incertus)	—	—	—	—	—	—	1	1	—	1	43	47	1	1			
B 20 Diabetes mellitus	—	—	—	—	—	—	1	2	3	1	2	21	20	2	1		
B 21 Anaemia (typi varii)	—	—	—	—	—	—	—	—	—	—	4	16	1	—			
B 22 Laesiones vascul. syst. cerebrospin. (incl. apopl. cer.)	—	—	—	—	1	—	4	4	9	5	4	401	499	13	12		
B 23 Meningitis non meningococcica	—	1	—	—	1	—	—	—	2	2	—	8	5	—	1		
B 24 Febris rheumatica (incl. morbus cordis rheum. acutus)	—	—	—	—	—	—	—	—	—	—	5	7	—	—			
B 25 Morbus cordis rheumaticus chronicus	—	—	—	—	1	1	—	—	2	1	1	28	47	1	—		
B 26 Morbus cordis arterioscleroticus et degenerativus	—	—	—	—	2	1	12	20	35	14	21	812	677	28	24		
B 27 Alii morbi cordis	—	—	—	—	1	2	2	7	12	3	9	263	258	14	9		
B 28 Hypertensio arterialis + morb. cord. (incl. nephroscl.)	—	—	—	—	—	—	1	—	1	—	1	75	107	5	5		
B 29 Hypertensio arterialis (incl. nephrosclerosis)	—	—	—	—	—	—	—	1	1	—	1	15	12	1	1		
B 30 Influenza (incl. complicationes variae)	—	—	—	—	—	—	—	—	—	—	5	8	—	—			
B 31 Pneumonia (typi varii)	—	—	—	—	—	—	—	1	1	—	1	79	71	1	2		
B 32 Bronchitis	1	—	—	—	—	—	—	1	2	—	2	25	14	3	—		
B 33 Ulcus duodeni et ulcus ventriculi	—	—	—	—	—	—	—	—	—	—	—	51	17	—	1		
B 34 Appendicitis	—	—	—	—	—	—	1	—	1	1	—	7	8	—	2		
B 35 Hernia, ileus etc.	—	—	—	—	—	—	—	1	1	—	1	25	28	1	1		
B 36 Gastritis, enteritis, colitis (excl. neonatorum B 43)	—	—	—	—	—	—	—	—	—	—	9	11	—	—			
B 37 Cirrhosis hepatis	—	—	—	—	1	—	—	1	2	1	1	45	57	3	4		
B 38 Nephritis, nephrosis (excl. nephroscler. B 28, B 29)	—	—	—	—	—	—	—	—	—	—	—	23	24	1	2		
B 39 Hyperplasia prostatae	—	—	—	—	—	—	—	—	—	—	—	64	—	—	4		
B 40 Morbi et complicationes graviditatis, partus et puerp.	—	—	—	—	—	—	—	—	—	—	—	1	—	—	—		
B 41 Malformatio congenita	4	1	—	—	—	—	—	—	5	3	2	33	33	4	5		
B 42 Laesiones int. part. asph. neonat. atelect. pulm. neonat.	7	2	—	—	—	—	—	—	9	4	5	62	52	1	4		
B 43 Morbi infect. neonat. (incl. diarrhoea, gastroent.)	—	—	—	—	—	—	—	—	—	—	—	—	2	—	—		
B 44 Alii morbi neonatorum	—	—	—	—	—	—	—	—	—	—	—	38	25	1	—		
B 45 Senilitas, causa mort. ignota, causa mort. male defin.	—	—	—	—	—	—	3	—	3	—	3	18	17	1	—		
B 46 Alii morbi (non nom. B 1—B 45 descript.)	—	—	1	1	2	3	2	9	4	5	317	425	16	8			
BE 47 Accidentia vehiculi motoris	—	—	—	—	1	—	—	—	1	1	—	77	36	2	2		
BE 48 Aliae accidentiae	—	—	—	—	1	1	—	1	3	1	2	125	123	5	4		
BE 49 Suicidium, laesio auto-inflicta	—	—	—	—	3	1	1	—	5	4	1	194	107	5	5		
BE 50 Homicidium, impetus, laesio in bello, execut. leg.	—	—	—	—	—	—	—	—	—	—	—	4	3	—	—		
Summa	12	3	1	2	26	22	41	58	165	75	90	3858	3765	146	141		

Tabel 7. Ugens (2/6—8/6) vejrforhold efter observationer ved Meteorologisk Institut.

Observations météorologiques.

	Lufttrykket ved havets overflade mm	Lufttemperatur				Døgnet nedbør mm	Fugtighedsgrad %	Antal solskins-timer
		Max. C°	Min. C°	Middel C°	Døgnet normal C°			
Søndag den 2.	762,0	18,7	10,4	14,4	13,1	0,0	80	12 1/4
Mandag — 3.	763,8	20,7	11,6	15,9	13,2	0,0	80	7 3/4
Tirsdag — 4.	759,1	23,3	11,4	17,4	13,3	0,0	76	5 1/2
Onsdag — 5.	753,4	21,2	11,1	15,6	13,4	5,8	95	8 3/4
Torsdag — 6.	750,9	17,0	6,6	11,1	13,5	9,9	75	1 1/2
Fredag — 7.	752,2	15,6	6,0	9,7	13,6	1,6	76	6
Lørdag — 8.	758,1	14,7	5,8	10,7	13,7	0,9	78	8



# UGENTLIG OVERSIGT

over

## fødsler, sygdomme og dødsfald

### KØBENHAVN

Bulletin hebdomadaire de statistique démographique et médicale

de la ville de

### Copenhague.

Offentliggjort af Københavns stadslægge ifølge kommunalbestyrelsens foranstaltning.

Nr. 24 - 1957

Fra søndag d. 9. juni 1957 til lørdag d. 15. juni 1957 begge dage incl.

82. årgang

Middelfolketallet (population moyenne) for 1955: 754.100 personer.

Fødselshyppigheden (natalité) ..... 13,2

Dødeligheden (mortalité) ..... 10,1 } pr. 1000 indbyggere i 1955.

Ægteskabshyppigheden (nuptialité) .... 9,9

Bornedødeligheden (mortalité infantile) 24,0 pr. 1000 levendefødte i 1955.

Tab. 1. Ugens fødsler og dødsfald m. m. Naissances, décès etc. de la semaine.

	Levendefødte Nés vivants.			Dødfødte Morts-nés			Dødsfald efter alder (dødfødte ikke medregnede). Décès (Morts-nés excl.)									Deraf døde på hospital Décès dans les hôpitaux	Døde hjemmehør. Décès domiciliés	
	i ægte- skab légit.	udenf. ægteskab illégit.	ialt	i ægte- skab légit.	udenf. ægteskab illégit.	ialt	0-1 år		1-4 år	5-14 år	15-44 år	45-64 år	65-79 år	80- år	ialt		i Køben- havn	uden for Københ.
							i ægte- skab légit.	uf. ægteskab illégit.										
Mandk. Masc...	110	22	132	—	—	—	1	—	—	—	4	19	35	9	68	54	59	9
Kvindek. Fém...	93	19	112	—	—	—	1	1	—	—	7	18	27	26	80	62	74	6
Ialt Total .....	203	41	244	—	—	—	2	1	—	—	11	37	62	35	148	116	133	15

Ægteskaber Mariages: 123.

Tab. 2. Fødsler, dødsfald m.m. Naissance, décès etc. (Chiffres provisoires) 1955, 1956 og 1957

Foreløbig opgørelse	Ægte- ska- ber Mari- ages	Lev.fødte Nés vivants		Død- fødte Mort- nés	Dødsfald Décès (mort-nés excl.)				Døde af Décès par						
		Ialt	udenf. ægteskab illégitimes		Ialt	0-1 år		1-4 år	Lunge- tuberk. Tuberc. pulmon. B 1	Kræft Maladies cancé- reuses B 18	Epidem- sygd. Maladies épidém. B3-17, B30	Hjerte- sygd. Maladies coeur B25-28	Ulykkes- tilfælde Accident. BE47, BE48	Selvmord Suicid. BE49	Øvrige Autres B2,19-24, 29, 31-46, 50
						Total	légit								
Året 1955. . .	6883	10808	1572	209	7640	319	56	51	67	1885	80	2204	342	298	2764
— juni . . . . .	623	960	130	23	585	29	3	7	3	152	7	177	23	28	195
— juli . . . . .	773	864	119	19	639	29	3	5	7	167	8	152	26	21	258
— august . . . . .	475	847	159	16	545	21	2	7	5	149	6	140	29	26	190
— septbr. . . . .	558	890	130	7	545	24	8	4	4	142	6	135	35	22	201
— oktober . . . . .	625	883	135	19	606	27	2	2	5	146	4	186	44	20	201
— november . . . . .	602	826	110	22	637	27	3	5	3	162	10	197	31	29	205
— december . . . . .	560	877	117	17	698	38	7	1	4	161	2	214	36	25	256
Året 1956. . . . .	6740	10862	1744	215	7659	312	65	42	83	1940	56	2447	401	267	2465
1956 januar . . . . .	412	925	137	19	694	32	11	5	6	167	5	213	37	30	236
— februar . . . . .	421	910	142	17	671	25	2	3	6	153	8	225	28	22	229
— marts . . . . .	565	953	160	16	650	26	—	3	7	157	4	222	33	17	210
— april . . . . .	645	950	146	14	665	25	4	6	9	173	7	204	36	23	213
— maj . . . . .	682	917	153	24	666	22	4	3	11	159	8	209	35	28	216
— juni . . . . .	630	870	136	20	579	27	3	3	6	163	5	163	26	26	190
— juli . . . . .	686	936	142	16	586	33	7	4	7	153	1	165	36	27	197
— august . . . . .	536	906	141	18	543	20	8	1	6	153	6	176	24	18	160
— septbr. . . . .	517	890	137	18	600*	27	4	6	5	158	2	193	29	18	195
— oktober . . . . .	493	846	148	22	678	29	6	2	5	170	3	240	40	16	204
— november . . . . .	558	859	153	18**	646	24	13	4	10	169	—	215	36	18	198
— december . . . . .	595	900	149	13	681	22	3	2	5	165	7	222	41	24	217
1957 januar . . . . .	388	923	144	27	717	28	5	6	8	180	4	249	41	24	211
— februar . . . . .	464	862	145	23	618	22	7	7	7	148	7	212	29	25	190
— marts . . . . .	626	953	160	16	728	32	1	8	9	163	7	243	41	26	239
— april . . . . .	686	887	120	11	717	20	3	5	5	167	3	270	29	29	214
— maj . . . . .	544	984	163	15	691	19	5	4	6	165	4	243	31	37	205

\* Yderligere er et barn under 1 år af ubestemmeligt køn registreret.

\*\* Yderligere er et dødfødt barn af ubestemmeligt køn registreret.

Tab. 3. Fra 285 praktiserende læger er i beretningsugen anmeldt følgende 962 nye tilfælde i København; fra Frederiksberg og Københavns amt er anmeldt 1181 nye tilfælde i beretningsugen.  
*Cas de maladies épidémiques et contagieuses de la semaine déclarés par les médecins — (Déclaration obligatoire).*

Morbi epidemici.	Copenhagen								Ialt Total	Indlagte på hospital		Comm. voisines				
	Alder — Age									Ialt	Deraf på Militær hosp.	Frederiksberg	Københavns amts nordre lægekræds	Københavns amts søndre lægekræds	Indlagte på hospital	
	Fra 0—1 år	Fra 1—4 år	Fra 5—14 år	Fra 15—64 år		65 år og derover		Ialt								
				Mænd	Kvinder	Mænd	Kvinder									
1. Febris typhoidea .....	—	—	—	—	—	—	—	—	—	—	—	—	—	—	1	
2. » paratyphoidea .....	—	—	—	—	—	—	—	—	—	—	—	—	—	—	2	
3. Meningit. cerebrospin. epidem. .	—	—	—	—	—	—	—	—	—	—	—	—	—	—	3	
4. Poliomy. ant. ac. paralytica .....	—	—	—	—	—	—	—	—	—	—	—	—	—	—	4	
» » » aparalytica .....	—	—	—	—	—	—	—	—	—	—	—	—	—	—	5	
5. Encephalitis epidem. acuta .....	—	—	—	—	—	—	—	—	—	—	—	—	—	—	6	
6. Dysenteria (paradysenteria) .....	—	1	1	—	—	—	—	2	2	—	—	—	—	—	7	
7. Malaria, opstået i Danmark .....	—	—	—	—	—	—	—	—	—	—	—	—	—	—	8	
» » » udenf. Danm. .	—	—	—	—	—	—	—	—	—	—	—	—	—	—	9	
8. Diphtheria .....	—	—	—	—	—	—	—	—	—	—	—	—	—	—	10	
9. Scarlatina .....	—	—	3	—	—	—	—	3	—	—	—	—	—	—	11	
10. Sepsis puerperalis post abortum .	—	—	—	—	—	—	—	—	—	—	—	—	—	—	12	
» » » » partum .	—	—	—	—	—	—	—	—	—	—	—	—	—	—	13	
11. Pemphigus neonat. ....	—	—	—	—	—	—	—	—	—	—	—	—	—	—	14	
12. Tetanus neonat. ....	—	—	—	—	—	—	—	—	—	—	—	—	—	—	15	
13. Morbilli .....	4	30	22	1	—	—	—	57	9	—	15	63	36	—	16	
14. Rubeolae .....	—	12	7	—	—	—	—	19	—	—	4	15	16	—	17	
15. Varicellae .....	2	16	21	—	—	—	—	39	3	—	4	24	18	1	18	
16. Pertussis .....	—	27	17	—	—	—	—	45	4	—	17	77	43	1	19	
17. Parotitis epidemica .....	—	15	22	3	1	—	—	41	4	—	16	15	15	—	20	
18. Influenza .....	—	12	24	57	44	6	1	144	—	—	52	87	94	1	21	
19. Angina tonsillaris .....	4	69	92	86	69	—	3	323	16	8	55	153	140	2	22	
20. Tracheo-bronchitis .....	4	14	10	14	13	7	6	68	3	—	11	30	25	—	23	
21. Bronchopenum. et bronchit. capill.	3	3	4	7	12	7	11	47	24	—	12	23	18	4	24	
22. Pneumonia crouposa .....	—	1	—	2	1	—	3	7	3	—	1	1	3	2	25	
23. Gastro-enteritis ac. infect. ....	9	15	16	20	24	1	14	99	21	1	22	39	21	2	26	
24. Hepatitis epidemica acuta .....	—	2	1	3	1	—	—	7	2	1	1	—	4	—	„a.	
25. Febris rheumatica .....	—	—	1	3	2	—	—	6	3	—	—	—	1	—	„b.	
26. Erysipelas .....	—	—	—	—	1	—	—	2	—	—	1	—	—	—	„c.	
» a. Febris undulans .....	—	—	—	—	—	—	—	—	—	—	—	—	—	—		
» b. Myalgia epid. ....	—	—	—	—	—	—	—	—	—	—	—	—	—	—		
» c. Ornithose .....	—	—	—	1	—	—	—	1	1	—	—	—	—	—		
Sum	26	217	241	197	168	21	40	910	95	10	211	529	436	13		
27. Gonorrh., ikke tidl. diagnostic. ...	—	—	—	25	23	—	—	48	1	—	—	5	—	—	27	
28. Ulcus venereum » » » .....	—	—	—	—	—	—	—	—	—	—	—	—	—	—	28	
29. Syphilis acquisita, friske tilfælde	—	—	—	1	—	—	—	1	—	—	—	—	—	—	29	
30. Syphilis congenit., ikke tidl. diagn.	—	—	—	—	—	—	—	—	—	—	—	—	—	—	30	
31. Lymphogranuloma inguinale .....	—	—	—	—	—	—	—	—	—	—	—	—	—	—	31	
32. Delirium tremens .....	—	—	—	1	—	—	—	1	1	—	—	—	—	—	32	
33. Scabies .....	—	—	—	1	1	—	—	2	—	—	—	—	—	—	33	
Ialt Total	26	217	241	225	192	21	40	962	97	10	211	534	436	13		

Tab. 4. Patienter i stadens hospitaler. *Malades dans les hôpitaux de la ville.*

	1957												
	23. marts	30. marts	6. april	13. april	20. april	27. april	4. maj	11. maj	18. maj	25. maj	1. juni	8. juni	15. juni
<b>Kommunale hospitaler Hôpitaux municipaux</b>													
Kommuneskolen .....	1034	1038	1033	1060	1006	1070	1057	1066	1036	1000	984	904	950
Øresundshospitalet .....	304	301	305	292	256	291	303	304	314	307	309	281	269
Blegdamskolen .....	459	467	456	441	429	454	416	431	427	377	374	355	372
Rudolph Berghs hospital .....	164	163	158	153	138	148	159	162	155	152	149	140	137
Sundby hospital .....	443	420	446	443	407	418	417	421	433	426	377	343	377
Bispebjerg hospital .....	1177	1170	1158	1194	1061	1169	1188	1181	1184	1108	1082	971	1028
Børnehospitalet på Fuglebakken .....	146	143	141	138	114	125	125	112	125	120	106	113	107
Nørre hospital .....	229	241	242	242	244	243	245	243	239	239	241	239	244
Hospitalet på Forchammersvej .....	75	78	75	74	63	68	75	78	78	60	55	53	55
Balders hospital .....	62	62	63	66	60	68	67	68	70	70	72	68	69
Sønderbro hospital .....	121	138	133	132	106	127	140	127	131	130	107	102	111
Ialt	4214	4221	4210	4235	3884	4181	4192	4193	4192	3989	3856	3569	3719
<b>Private hospitaler Hôpitaux privés</b>													
Dronning Louises børnehospital .....	166	168	158	163	154	167	166	168	157	146	134	131	133
St. Josephs hospital .....	313	304	288	290	263	292	290	297	306	290	289	275	287
St. Elisabeths hospital .....	149	141	148	137	134	143	148	147	137	144	137	142	144
Finseninstitutet og Radiumstationen .....	310	310	323	320	239	318	311	307	290	285	291	248	287
Ortopædisk hospital .....	193	197	182	210	158	200	204	211	205	195	162	125	138
Ialt	1131	1120	1099	1120	948	1120	1119	1130	1095	1060	1013	921	989
<b>Statshospitaler Hôpitaux de l'État</b>													
Rigshospitalet; sygeafdelingerne .....	1162	1143	1159	1163	977	1129	1119	1121	1053	1052	933	883	899
» » » » fodeafdelingerne .....	136	150	144	153	147	145	175	150	163	164	156	149	159
Militærhospitalet .....	637	641	657	636	471	550	595	619	627	624	601	548	578
Ialt	1935	1934	1960	1952	1595	1824	1889	1890	1843	1840	1690	1580	1636

Tabel 5. Oversigt over sygelighed af de vigtigste epidemiske sygdomme i København Nr. 24 — 1957  
 Morbidité par les maladies épidémiques principales. (Chiffres provisoires).

Foreløbig opgørelse	Febris typh.	Febris parat.	Menin- gitis cerebro- spin. epidem.	Polio- myeli- tis ant. acuta	Scarla- tina	Mor- billi	Rubeo- lac	Vari- cellae	Pertus- sis	Para- titis epid.	Influenza	Angina tons.	Tra- cheo- bronch.	Pneumonia (21+22)	Gastro- enteritis	Hepa- titis epid. ac.
1955																
18/12—24/12	—	—	—	—	10	52	10	60	61	26	278	392	112	75	57	9
25/12—31/12	—	—	1	—	18	103	14	83	89	26	395	523	203	155	135	28
1956																
8/1—14/1	—	—	1	—	10	114	21	76	113	63	469	557	231	131	130	22
15/1—21/1	—	—	—	—	15	167	23	124	171	33	522	541	208	127	149	37
22/1—28/1	—	—	—	—	16	207	26	103	156	51	550	570	197	126	143	32
29/1—4/2	—	1	1	—	9	201	10	101	136	48	574	522	189	104	195	19
5/2—11/2	—	—	—	—	9	244	31	114	155	58	576	534	215	144	247	17
12/2—18/2	—	—	—	—	9	280	19	123	114	57	750	633	250	141	230	31
19/2—25/2	—	—	1	—	7	273	21	133	112	64	668	552	226	140	241	26
26/2—8/3	—	—	—	—	14	374	29	147	150	51	645	584	237	148	263	36
4/3—10/3	—	—	1	—	4	357	37	112	117	63	492	490	153	124	259	24
11/3—17/3	—	—	2	—	17	369	27	138	120	78	471	523	163	118	291	18
18/3—24/3	—	—	1	—	11	380	42	111	147	48	438	491	190	123	217	18
25/3—31/3	—	—	—	—	6	252	16	74	88	38	316	310	98	85	112	12
1/4—7/4	—	—	1	—	4	353	18	136	100	83	357	413	121	136	114	13
8/4—14/4	—	—	—	—	12	335	32	97	128	68	323	457	168	124	133	15
15/4—21/4	—	—	5	—	12	358	24	123	146	58	345	376	138	97	101	16
22/4—28/4	—	—	1	—	4	312	19	80	127	73	304	361	113	84	79	14
29/4—5/5	—	—	—	—	6	412	28	96	150	69	357	440	125	90	87	13
6/5—12/5	—	—	—	—	7	329	26	91	108	55	320	438	114	89	70	7
13/5—19/5	—	—	—	—	7	239	22	78	105	55	255	341	81	74	45	9
20/5—26/5	—	—	1	—	5	259	20	63	114	43	231	379	81	102	59	10
27/5—2/6	1	—	—	—	4	266	14	42	102	42	181	340	73	96	60	8
3/6—9/6	—	—	1	—	4	178	14	46	68	47	179	354	76	66	69	15
10/6—16/6	—	—	—	—	9	189	23	41	79	45	163	316	55	62	57	18
17/6—23/6	—	—	1	—	6	116	8	25	81	26	133	299	48	51	57	10
24/6—30/6	—	—	—	—	6	133	17	21	110	22	155	312	70	45	85	12
1/7—7/7	—	—	—	1	5	91	14	25	91	31	131	275	55	32	45	9
8/7—14/7	—	—	—	—	2	58	13	14	70	18	85	278	44	34	55	9
15/7—21/7	—	—	—	—	5	42	3	14	88	16	69	260	47	46	56	4
22/7—28/7	—	1	—	—	2	29	16	13	74	11	78	246	33	35	50	10
29/7—4/8	—	—	—	—	5	27	9	10	65	9	72	257	32	36	57	9
5/8—11/8	—	—	—	—	10	27	8	9	100	15	118	356	39	45	64	11
12/8—18/8	—	1	1	—	7	38	9	17	151	6	137	352	47	39	210	16
19/8—25/8	1	—	—	—	6	27	16	16	168	23	186	432	65	48	131	11
26/8—1/9	—	—	—	—	7	38	20	17	163	19	223	410	63	54	101	9
2/9—8/9	—	—	1	—	9	28	24	11	171	31	218	403	91	77	99	20
9/9—15/9	—	—	1	2	7	35	30	7	169	30	270	468	91	47	134	21
16/9—22/9	—	—	—	—	11	30	33	10	152	37	320	512	97	89	107	8
23/9—29/9	—	—	—	1	7	41	27	12	152	18	318	460	117	55	75	9
30/9—6/10	—	—	1	—	11	27	33	21	183	21	362	438	134	69	82	12
7/10—13/10	—	1	—	1	16	30	26	18	178	22	336	483	125	84	83	12
14/10—20/10	—	1	—	2	12	38	32	29	166	32	359	482	114	99	78	10
21/10—27/10	—	—	1	—	17	27	24	18	179	32	382	465	133	74	87	7
28/10—3/11	—	—	3	—	19	27	30	21	197	39	426	470	131	70	71	12
4/11—10/11	—	—	—	—	6	37	21	23	175	47	412	551	141	106	69	8
11/11—17/11	—	—	—	—	7	63	27	26	246	53	474	530	162	100	88	12
18/11—24/11	—	—	—	1	10	49	17	37	264	38	503	534	150	128	92	9
25/11—1/12	—	—	—	1	7	65	21	36	236	40	428	512	155	107	92	8
2/12—8/12	—	—	1	—	11	50	33	47	229	61	505	559	151	141	104	8
9/12—15/12	—	—	—	1	5	72	28	66	211	56	428	519	174	109	105	8
16/12—22/12	—	—	1	1	6	64	14	34	144	49	280	369	136	89	60	9
23/12—29/12	—	—	—	1	3	43	8	39	115	35	227	311	137	86	101	5
1957																
30/12—5/1	—	—	—	—	9	79	18	67	193	43	410	452	187	147	156	7
6/1—12/1	—	—	—	1	6	74	20	74	221	90	526	508	163	162	170	8
13/1—19/1	—	—	—	—	6	59	31	90	246	67	477	509	222	133	205	14
20/1—26/1	—	—	1	—	12	59	27	82	229	86	443	506	198	118	192	10
27/1—2/2	—	—	1	—	8	59	44	90	239	87	508	522	163	89	259	20
3/2—9/2	—	—	—	—	12	60	45	85	203	83	437	516	182	103	220	17
10/2—16/2	—	—	—	—	5	74	47	123	224	110	404	489	154	104	197	17
17/2—23/2	1	—	1	—	9	91	55	108	198	120	380	492	130	115	145	20
24/2—2/3	—	1	—	—	9	89	50	89	142	100	418	494	164	104	109	15
3/3—9/3	—	—	—	—	16	59	54	86	147	107	748	495	133	125	128	17
10/3—16/3	—	—	—	—	13	54	59	85	195	101	1998	671	225	145	111	15
17/3—23/3	—	—	—	—	12	52	52	80	142	97	3716	566	228	208	91	12
24/3—30/3	—	—	—	—	19	63	50	98	124	92	4026	523	193	175	111	24
31/3—6/4	—	—	—	—	8	38	34	78	90	81	2736	399	157	185	95	13
7/4—13/4	—	—	—	—	13	62	40	61	72	77	1619	393	130	137	96	16
14/4—20/4	—	—	—	—	4	30	26	36	37	42	727	243	88	88	68	2
21/4—27/4	—	—	2	—	12	53	37	63	67	65	666	357	95	83	69	12
28/4—4/5	—	—	—	—	4	61	34	61	74	51	394	397	99	86	86	11
5/5—11/5	—	—	—	—	11	71	29	53	76	49	387	433	105	83	62	14
12/5—18/5	—	—	—	—	10	73	32	67	100	81	269	341	74	73	70	5
19/5—25/5	—	—	—	—	8	134	32	60	87	60	253	406	91	69	74	3
26/5—1/6	—	—	—	—	2	91	28	54	95	52	204	301	74	49	63	4
2/6—8/6	—	—	1	—	2	60	28	37	60	55	167	338	82	49	58	4
9/6—15/6	—	—	—	—	3	57	19	39	45	41	144	323	68	54	99	7



Tab. 6. Ugens (9/6—15/6) dødsfald fordelt på dødsårsager og aldersklasser.

Dødsårsag (International statistical classification of diseases, injuries, and causes of death. Abbreviated list of 50 causes for tabulation of mortality. 1948.)	Alder								Ialt	mænd	kvinder	Året 1955		Den tilsvarende uge i			
	Under 1 år		15-64 år		65 år og derover		mænd	kvinder				mænd	kvinder	1955	1956		
	i ægteskab	uden for ægteskab	1-4 år	5-14 år	mænd	kvinder										mænd	kvinder
B 1 Tuberculosis systemae respiratoriae	—	—	—	—	—	—	—	—	—	—	41	21	—	—			
B 2 Tuberculosis aliorum organorum	—	—	—	—	—	—	—	—	—	—	1	6	—	—			
B 3 Syphilis	—	—	—	—	—	—	—	—	—	—	24	10	—	—			
B 4 Febris typhoidea (excl. febris paratyphoidea B 17 a)	—	—	—	—	—	—	—	—	—	—	—	—	—	—			
B 6 Dysenteria (incl. »paradysenteria«)	—	—	—	—	—	—	—	—	—	—	—	—	—	—			
B 7 Scarlatina et tonsillitis acuta (streptococcus)	—	—	—	—	—	—	—	—	—	—	—	—	—	—			
B 8 Diphtheria	—	—	—	—	—	—	—	—	—	—	—	—	—	—			
B 9 Pertussis	—	—	—	—	—	—	—	—	—	—	—	—	—	1			
B 10 Meningitis purulenta (meningococcus) et infect. mening.	—	—	—	—	—	—	—	—	—	—	1	1	—	—			
B 12 Poliomyelitis anterior acuta	—	—	—	—	—	—	—	—	—	—	—	—	—	—			
B 14 Morbilli	—	—	—	—	—	—	—	—	—	—	—	—	—	—			
B 17 a Febris paratyphoidea	—	—	—	—	—	—	—	—	—	—	9	11	2	—			
B 17 Alii morbi infectiosi et parasitici	—	—	—	—	—	—	—	—	—	—	—	—	—	—			
B 18 Neoplasma malignum	—	—	—	—	10	15	9	11	45	19	26	906	959	30	39		
B 19 Neoplasma benignum et neoplasma (typus incertus)	—	—	—	—	—	2	1	—	3	1	2	43	47	1	—		
B 20 Diabetes mellitus	—	—	—	—	—	—	—	—	1	1	1	21	20	1	—		
B 21 Anaemia (typi varii)	—	—	—	—	—	—	—	—	—	—	—	4	16	—	1		
B 22 Laesiones vascul. syst. cerebrospin. (incl. apopl. cer.)	—	—	—	—	4	1	3	9	17	7	10	401	499	15	14		
B 23 Meningitis non meningococcica	—	—	—	—	—	—	—	—	—	—	8	5	—	—			
B 24 Febris rheumatica (incl. morbus cordis rheum. acutus)	—	—	—	—	—	—	—	—	—	—	5	7	—	—			
B 25 Morbus cordis rheumaticus chronicus	—	—	—	—	—	—	—	—	—	—	28	47	—	—			
B 26 Morbus cordis arterioscleroticus et degenerativus	—	—	—	—	4	2	8	15	29	12	17	812	677	28	18		
B 27 Alii morbi cordis	—	—	—	—	—	—	—	—	4	3	7	263	258	4	10		
B 28 Hypertensio arterialis + morb. cord. (incl. nephroscl.)	—	—	—	—	—	—	—	—	—	—	75	107	3	4			
B 29 Hypertensio arterialis (incl. nephrosclerosis)	—	—	—	—	—	1	1	—	2	1	1	15	12	1	2		
B 30 Influenza (incl. complicationes variae)	—	—	—	—	—	—	—	—	—	—	5	8	—	—			
B 31 Pneumonia (typi varii)	—	—	—	—	—	—	1	1	2	1	1	79	71	—	1		
B 32 Bronchitis	—	—	—	—	—	—	—	—	—	—	—	25	14	—	—		
B 33 Ulcus duodeni et ulcus ventriculi	—	—	—	—	—	1	1	2	4	1	3	51	17	2	—		
B 34 Appendicitis	—	—	—	—	—	—	—	—	1	1	—	7	8	—	—		
B 35 Hernia, ileus etc.	—	—	—	—	—	—	—	—	1	1	—	25	28	1	—		
B 36 Gastritis, enteritis, colitis (excl. neonatorum B 43)	—	—	—	—	—	—	—	—	1	1	—	9	11	—	1		
B 37 Cirrhosis hepatis	—	—	—	—	—	1	2	1	4	2	2	45	57	1	5		
B 38 Nephritis, nephrosis (excl. nephroscler. B 28, B 29)	—	—	—	—	—	—	—	—	1	1	—	23	24	1	—		
B 39 Hyperplasia prostatae	—	—	—	—	—	—	—	—	3	3	—	64	—	—	3		
B 40 Morbi et complicationes graviditatis, partus et puerp.	—	—	—	—	—	—	—	—	—	—	—	—	1	—	—		
B 41 Malformatio congenita	—	—	—	—	—	—	—	—	—	—	—	33	33	2	—		
B 42 Laesiones int. part. asph. neonat. atelect. pulm. neonat.	2	1	—	—	—	—	—	—	3	1	2	62	52	6	6		
B 43 Morbi infect. neonat. (incl. diarrhoea, gastroent.)	—	—	—	—	—	—	—	—	—	—	—	—	2	—	—		
B 44 Alii morbi neonatorum	—	—	—	—	—	—	—	—	—	—	—	38	25	3	—		
B 45 Senilitas, causa mort. ignota, causa mort. male defin.	—	—	—	—	—	—	—	—	3	3	—	18	17	—	4		
B 46 Alii morbi (non nom. B 1—B 45 descript.)	—	—	—	—	2	1	4	2	9	6	3	317	425	12	11		
BE 47 Accidentia vehiculi motoris	—	—	—	—	—	1	—	—	1	1	—	77	36	2	3		
BE 48 Aliae accidentiae	—	—	—	—	—	—	—	—	2	1	3	125	123	2	2		
BE 49 Suicidium, laesio auto-inflicta	—	—	—	—	—	2	1	1	5	3	2	194	107	5	9		
BE 50 Homicidium, impetus, laesio in bello, execut. leg.	—	—	—	—	—	—	—	—	—	—	—	4	3	—	1		
Summa	2	1	—	—	23	25	44	53	148	68	80	3858	3765	123	135		

Tab. 7. Ugens (9/6—15/6) vejrforhold efter observationer ved Meteorologisk Institut.

Observations météorologiques.

	Lufttrykket ved havets overflade mm	Lufttemperatur				Døgnet nedbør mm	Fugtighedsgrad %	Antal solskins-timer
		Max.	Min.	Middel	Døgnet normal			
		C°	C°	C°	C°			
Søndag den 9.	754,9	15,5	10,4	12,6	13,8	5,9	97	7 3/4
Mandag — 10.	759,2	19,4	10,0	15,1	13,9	2,2	80	4 3/4
Tirsdag — 11.	757,2	22,0	12,0	17,0	14,0	0,0	96	10 1/4
Onsdag — 12.	765,6	20,0	10,0	15,0	14,1	15,0	77	2
Torsdag — 13.	775,4	16,0	9,0	12,3	14,2	0,1	73	7 1/2
Fredag — 14.	773,3	20,4	11,9	16,0	14,3	0,0	69	13
Lørdag — 15.	774,1	23,2	10,6	17,4	14,4	0,0	66	14

# UGENTLIG OVERSIGT

over

## fødsler, sygdomme og dødsfald

i

### KØBENHAVN

*Bulletin hebdomadaire de statistique démographique et médicale*

de la ville de

### Copenhague.

Offentliggjort af Københavns stadslæge ifølge kommunalbestyrelsens foranstaltning.

Nr. 25 - 1957

Fra søndag d. 16. juni 1957 til lørdag d. 22. juni 1957 begge dage incl.

82. årgang

Middelfolketallet (population moyenne) for 1955: 754.100 personer.

Fødselshyppigheden (natalité) ..... 13,2  
 Dødeligheden (mortalité) ..... 10,1 } pr. 1000 indbyggere i 1955.  
 Ægteskabshyppigheden (nuptialité) .... 9,9  
 Børnedødeligheden (mortalité infantile) 24,0 pr. 1000 levendefødte i 1955.

Tab. 1. Ugens fødsler og dødsfald m. m. Naissances, décès etc. de la semaine.

	Levendefødte Nés vivants.			Dødfødte Morts-nés			Dødsfald efter alder (dødfødte ikke medregnede). Décès (Morts-nés excl.)										Deraf døde på hospital Décès dans les hôpitaux	Døde hjemmehor. Décès domiciliés	
	i ægte- skab légit.	udenf. ægteskab illégit.	Ialt total	i ægte- skab légit.	udenf. ægteskab illégit.	Ialt total	0-1 år											i Køben- havn à Copen- hague	uden for Køben- h. hors de Copenh.
							i ægte- skab légit.	uf. ægteskab illégit.	1-4 år	5-14 år	15-44 år	45-64 år	65-79 år	80- år	Ialt				
Mandk. Masc...	87	26	113	4	1	5	6	—	1	1	5	21	30	16	80	58	73	7	
Kvindek. Féme...	92	16	108	3	—	3	2	1	—	1	3	14	39	18	78	57	71	7	
Ialt Total .....	179	42	221	7	1	8	8	1	1	2	8	35	69	34	158	115	144	14	

Ægteskaber Mariages: 115.

Tab. 2. Fødsler, dødsfald m. m. Naissance, décès etc. (Chiffres provisoires) 1955, 1956 og 1957

Foreløbig opgørelse	Ægte- ska- ber Mari- ages	Lev.-fødte Nés vivants		Død- fødte Morts- nés	Dødsfald Décès (mort-nés excl.)				Døde af Décès par						
		Ialt Total	udenf. ægteskab illégitimes		Ialt Total	0-1 år		1-4 år	Lunge- tuberk. Tuberc. B 1	Kræft Maladies cancé- reuses B 18	Epidem. sygd. Maladies épidém. B3-17, B30	Hjerte- sygd. Maladies coeur B25-28	Ulykkes- tilfælde Accident. BE47, BE48	Selvmord Suicid. BE49	Øvrige Autres B2,19-24, 29,31-46, 50
						i ægte- skab légit.	uf. ægteskab illégit.								
Året 1955. ....	6883	10808	1572	209	7640	319	56	51	67	1885	80	2204	342	298	2764
— juni.....	623	960	130	23	585	29	3	7	3	152	7	177	23	28	195
— juli.....	773	864	119	19	639	29	3	5	7	167	8	152	26	21	258
— august..	475	847	159	16	545	21	2	7	5	149	6	140	29	26	190
— septbr..	558	890	130	7	545	24	8	4	4	142	6	135	35	22	201
— oktober.	625	883	135	19	606	27	2	2	5	146	4	186	44	20	201
— november	602	826	110	22	637	27	3	5	3	162	10	197	31	29	205
— december	560	877	117	17	698	38	7	1	4	161	2	214	36	25	256
Året 1956. ....	6740	10862	1744	215	7659	312	65	42	83	1940	56	2447	401	267	2465
1956 januar ..	412	925	137	19	694	32	11	5	6	167	5	213	37	30	236
— februar ..	421	910	142	17	671	25	2	3	6	153	8	225	28	22	229
— marts ...	565	953	160	16	650	26	—	3	7	157	4	222	33	17	210
— april....	645	950	146	14	665	25	4	6	9	173	7	204	36	23	213
— maj.....	682	917	153	24	666	22	4	3	11	159	8	209	35	28	216
— juni.....	630	870	136	20	579	27	3	3	6	163	5	163	26	26	190
— juli.....	686	936	142	16	586	33	7	4	7	153	1	165	36	27	197
— august ..	536	906	141	18	543	20	8	1	6	153	6	176	24	18	160
— septbr..	517	890	137	18	600*	27	4	6	5	158	2	193	29	18	195
— oktober.	493	846	148	22	678	29	6	2	5	170	3	240	40	16	204
— november	558	859	153	18**	646	24	13	4	10	169	—	215	36	18	198
— december	595	900	149	13	681	22	3	2	5	165	7	222	41	24	217
1957 januar ..	388	923	144	27	717	28	5	6	8	180	4	249	41	24	211
— februar ..	464	862	145	23	618	22	7	7	7	148	7	212	29	25	190
— marts ...	626	953	160	16	728	32	1	8	9	163	7	243	41	26	239
— april....	686	887	120	11	717	20	3	5	5	167	3	270	29	29	214
— maj.....	544	984	163	15	691	19	5	4	6	165	4	243	31	37	205

\*) Yderligere er et barn under 1 år af ubestemmeligt køn registreret.

\*\*\*) Yderligere er et dødfødt barn af ubestemmeligt køn registreret.

Tab. 3. Fra 307 praktiserende læger er i beretningsugen anmeldt følgende 1028 nye tilfælde i København; fra Frederiksberg og Københavns amt er anmeldt 1019 nye tilfælde i beretningsugen.  
*Cas de maladies épidémiques et contagieuses de la semaine déclarés par les médecins — (Déclaration obligatoire).*

Morbi epidemici.	Copenhagen								Comm. voisines							
	Alder — Age								Ialt Total	Indlagte på hospital		Frederiksberg	Københavns amts nordre lægekræds		Københavns amts søndre lægekræds	Indlagte på hospital
	Fra 0—1 år	Fra 1—4 år	Fra 5—14 år	Fra 15—64 år		65 år og derover		Ialt		Deraf på Militær hosp.						
				Mænd	Kvinder	Mænd	Kvinder									
1. Febris typhoidea	—	—	—	—	—	—	—	—	—	—	—	—	—	—	—	1
2. » paratyphoidea	—	—	—	—	—	—	—	—	—	—	—	—	—	—	—	2
3. Meningit. cerebrospin. epidem.	—	—	—	—	—	—	—	—	—	—	—	—	—	—	—	3
4. Poliomy. ant. ac. paralytica	—	—	—	—	—	—	—	—	—	—	—	—	—	—	—	4
» » » » aparalytica	—	—	—	—	—	—	—	—	—	—	—	—	—	—	—	5
5. Encephalitis epidem. acuta	—	—	—	—	—	—	—	—	—	—	—	—	—	—	—	6
6. Dysenteria (paradysenteria)	—	—	—	—	—	—	—	—	—	—	—	—	—	—	—	7
7. Malaria, opstået i Danmark	—	—	—	—	—	—	—	—	—	—	—	—	—	—	—	8
» » » udenf. Danm.	—	—	—	—	—	—	—	—	—	—	—	—	1	—	—	9
8. Diphtheria	—	—	—	—	—	—	—	—	—	—	—	—	—	—	—	10
9. Scarlatina	—	2	2	—	1	—	—	5	—	—	1	2	4	—	—	11
10. Sepsis puerperalis post abortum	—	—	—	—	—	—	—	—	—	—	—	—	—	—	—	12
» » » partum	—	—	—	—	—	—	—	—	—	—	—	—	—	—	—	13
11. Pemphigus neonat.	1	—	—	—	—	—	—	1	1	—	—	—	—	—	—	14
12. Tetanus neonat.	—	—	—	—	—	—	—	—	—	—	—	—	—	—	—	15
13. Morbilli	2	38	33	—	—	—	—	73	9	—	9	44	42	1	—	16
14. Rubaeolae	2	11	8	—	—	—	—	21	—	—	—	19	5	—	—	17
15. Varicellae	—	20	26	—	—	—	—	46	—	—	4	15	7	—	—	18
16. Pertussis	5	49	31	1	—	—	—	86	2	—	17	44	39	4	—	19
17. Parotitis epidemica	—	9	37	6	1	—	—	53	2	—	15	17	23	—	—	20
18. Influenza	2	16	35	57	56	2	3	171	2	2	23	75	82	1	—	21
19. Angina tonsillaris	11	55	93	69	81	2	1	312	16	3	46	106	162	5	—	22
20. Tracheo-bronchitis	1	14	8	8	14	3	5	53	3	—	14	32	23	—	—	23
21. Bronchopneum. et bronchit. capill.	—	1	4	4	6	4	8	27	22	—	5	13	11	2	—	24
22. Pneumonia crouposa	—	—	1	2	5	1	1	10	2	—	1	1	—	—	—	25
23. Gastro-enteritis ac. infect.	8	16	23	25	20	1	5	98	4	—	12	38	57	1	—	26
24. Hepatitis epidemica acuta	—	—	—	3	1	1	1	6	4	—	1	1	—	1	—	27
25. Febris rheumatica	—	—	—	2	2	—	—	2	1	—	2	—	—	—	—	28
26. Erysipelas	—	—	—	2	2	—	1	5	—	—	—	2	—	—	—	29
» a. Febris undulans	—	—	—	—	—	—	—	—	—	—	—	—	—	—	—	30
» b. Myalgia epid.	—	—	—	—	—	—	—	—	—	—	—	—	—	—	—	31
» c. Ornithose	—	—	—	—	—	—	—	—	—	—	—	—	—	—	—	32
Sum	32	231	301	177	189	14	25	969	68	5	150	410	455	17	—	33
27. Gonorrh., ikke tidl. diagnostic.	—	—	—	37	16	—	—	53	5	4	2	1	1	—	—	27
28. Ulcus venereum » » »	—	—	—	—	—	—	—	—	—	—	—	—	—	—	—	28
29. Syphilis acquisita, friske tilfælde	—	—	—	—	1	—	—	1	1	—	—	—	—	—	—	29
30. Syphilis congenit., ikke tidl. diagn.	—	—	—	—	—	—	—	—	—	—	—	—	—	—	—	30
31. Lymphogranuloma inguinale	—	—	—	—	—	—	—	—	—	—	—	—	—	—	—	31
32. Delirium tremens	—	—	—	—	—	—	—	—	—	—	—	—	—	—	—	32
33. Scabies	—	—	2	—	3	—	—	5	—	—	—	—	—	—	—	33
Ialt Total	32	231	303	214	209	14	25	1028	74	9	152	411	456	17	—	

Tab. 4. Patienter i stadens hospitaler. *Malades dans les hôpitaux de la ville.*

	1957													
	30. marts	6. april	13. april	20. april	27. april	4. maj	11. maj	18. maj	25. maj	1. juni	8. juni	15. juni	22. juni	
<b>Kommunale hospitaler Hôpitaux municipaux</b>														
Kommunehospitalet	1038	1033	1060	1066	1070	1057	1066	1036	1000	984	904	950	905	
Oresundshospitalet	301	305	292	256	291	303	304	314	307	309	281	269	271	
Blegdams hospitalet	467	456	441	429	454	416	431	427	377	374	355	372	340	
Rudolph Berghs hospital	163	158	153	138	148	159	162	155	152	149	140	137	138	
Sundby hospital	420	446	443	407	418	417	421	433	426	377	343	377	341	
Bispebjerg hospital	1170	1158	1194	1061	1169	1188	1181	1184	1103	1082	971	1028	948	
Børnehospitalet på Fuglebakken	143	141	138	114	125	125	112	125	120	106	113	107	104	
Nørre hospital	241	242	242	244	243	245	243	249	239	241	239	244	242	
Hospitalet på Forchammersvej	78	75	74	63	68	75	78	78	60	55	53	55	52	
Balders hospital	62	63	66	60	68	67	68	70	70	72	68	69	63	
Sønderbro hospital	138	133	132	106	127	140	127	131	130	107	102	111	106	
Ialt	4221	4210	4235	3884	4181	4192	4193	4192	3989	3856	3569	3719	3510	
<b>Private hospitaler Hôpitaux privés</b>														
Dronning Louises børnehospital	168	158	163	154	167	166	168	157	146	134	131	133	123	
St. Josephs hospital	304	288	290	263	292	290	297	306	290	289	275	287	273	
St. Elisabeths hospital	141	148	137	134	143	148	147	137	144	137	142	144	128	
Finseninstitutet og Radiumstationen	310	323	320	239	318	311	307	290	285	291	248	287	246	
Ortopædisk hospital	197	182	210	158	200	204	211	205	195	162	125	138	129	
Ialt	1120	1099	1120	948	1120	1119	1130	1095	1060	1013	921	989	899	
<b>Statshospitaler Hôpitaux de l'État</b>														
Rigshospitalet; sygeafdelingerne	1143	1159	1163	977	1129	1119	1121	1053	1052	933	883	899	864	
» fødeafdelingerne	150	144	153	147	145	175	150	163	164	156	149	159	163	
Militærhospitalet	641	657	636	471	550	595	619	627	624	601	548	578	572	
Ialt	1934	1960	1952	1595	1824	1889	1890	1843	1840	1690	1580	1636	1599	



Tabel 5. Oversigt over sygelighed af de vigtigste epidemiske sygdomme i København Nr. 25 — 1957  
 Morbidité par les maladies épidémiques principales. (Chiffres provisoires).

Foreløbig opgørelse	Febris typh.	Febris parat.	Menigitis cerebro-spin. epidem.	Polio-myelit. ant. acuta	Scarlatina	Morbilli	Rubeolae	Variellae	Pertussis	Parotitis epid.	Influenza	Angina tons.	Tracheo-bronch.	Pneumonia (21+22)	Gastro-enteritis	Hepatitis epid. ac.
1955																
25/12—31/12	—	—	1	—	18	103	14	83	89	26	395	523	203	155	135	28
1956																
8/1—14/1	—	—	1	—	10	114	21	76	113	63	469	557	231	131	130	22
15/1—21/1	—	—	—	—	15	167	23	124	171	33	522	541	208	127	149	37
22/1—28/1	—	—	—	—	16	207	26	103	156	51	550	570	197	126	143	32
29/1—4/2	—	1	1	—	9	201	10	101	136	48	574	522	189	104	195	19
5/2—11/2	—	—	—	—	9	244	31	114	155	58	576	534	215	144	247	17
12/2—18/2	—	—	—	—	9	280	19	123	114	57	750	633	250	141	230	31
19/2—25/2	—	—	1	—	7	273	21	133	112	64	668	552	226	140	241	26
26/2—8/3	—	—	—	—	14	374	29	147	150	51	645	584	237	148	263	36
4/3—10/3	—	—	1	—	4	357	37	112	117	63	492	490	153	124	259	24
11/3—17/3	—	—	2	—	17	369	27	138	120	78	471	523	163	118	291	18
18/3—24/3	—	—	1	—	11	380	42	111	147	48	438	491	190	123	217	18
25/3—31/3	—	—	—	—	6	252	16	74	88	38	316	310	98	85	112	12
1/4—7/4	—	—	1	—	4	353	18	136	100	83	357	413	121	136	114	13
8/4—14/4	—	—	—	—	12	335	32	97	128	68	323	457	168	124	133	15
15/4—21/4	—	—	5	—	12	358	24	123	146	58	345	376	138	97	101	16
22/4—28/4	—	—	1	—	4	312	19	80	127	73	304	361	113	84	79	14
29/4—5/5	—	—	—	—	6	412	28	96	150	69	357	440	125	90	87	13
6/5—12/5	—	—	—	—	7	329	26	91	108	55	320	438	114	89	70	7
13/5—19/5	—	—	—	—	7	239	22	78	105	55	255	341	81	74	45	9
20/5—26/5	—	—	1	—	5	259	20	63	114	43	231	379	81	102	59	10
27/5—2/6	1	—	—	—	4	266	14	42	102	42	181	340	73	96	60	8
3/6—9/6	—	—	1	—	4	178	14	46	68	47	179	354	76	66	69	15
10/6—16/6	—	—	—	—	9	189	23	41	79	45	163	316	55	62	57	18
17/6—23/6	—	—	1	—	6	116	8	25	81	26	133	299	48	51	57	10
24/6—30/6	—	—	—	—	6	133	17	21	110	22	155	312	70	45	85	12
1/7—7/7	—	—	—	1	5	91	14	25	91	31	131	275	55	32	45	9
8/7—14/7	—	—	—	—	2	58	13	14	70	18	85	278	44	34	55	9
15/7—21/7	—	—	—	—	5	42	3	14	88	16	69	260	47	46	56	4
22/7—28/7	—	1	—	—	2	29	16	13	74	11	78	246	33	35	50	10
29/7—4/8	—	—	—	—	5	27	9	10	65	9	72	257	32	36	57	9
5/8—11/8	—	—	—	—	10	27	8	9	100	15	118	356	39	45	64	11
12/8—18/8	—	1	1	—	7	38	9	17	151	6	137	352	47	39	210	16
19/8—25/8	1	—	—	—	6	27	16	16	168	23	186	432	65	48	131	11
26/8—1/9	—	—	—	—	7	38	20	17	163	19	223	410	63	54	101	9
2/9—8/9	—	—	1	—	9	28	24	11	171	31	218	403	91	77	99	20
9/9—15/9	—	—	1	2	7	35	30	7	169	30	270	468	91	47	134	21
16/9—22/9	—	—	—	—	11	30	33	10	152	37	320	512	97	89	107	8
23/9—29/9	—	—	—	1	7	41	27	12	152	18	318	460	117	55	75	9
30/9—6/10	—	—	1	—	11	27	33	21	183	21	362	438	134	69	82	12
7/10—13/10	—	1	—	1	16	30	26	18	178	22	336	483	125	84	83	12
14/10—20/10	—	1	—	2	12	38	32	29	166	32	359	482	114	99	78	10
21/10—27/10	—	—	1	—	17	27	24	18	179	32	382	465	133	74	87	7
28/10—3/11	—	—	3	—	19	27	30	21	197	39	426	470	131	70	71	12
4/11—10/11	—	—	—	—	6	37	21	23	175	47	412	551	141	106	69	8
11/11—17/11	—	—	—	—	7	63	27	26	246	53	474	530	162	100	88	12
18/11—24/11	—	—	—	1	10	49	17	37	264	38	503	534	150	128	92	9
25/11—1/12	—	—	—	1	7	65	21	36	236	40	428	512	155	107	92	8
2/12—8/12	—	—	1	—	11	50	33	47	229	61	505	559	151	141	104	8
9/12—15/12	—	—	—	1	5	72	28	66	211	56	428	519	174	109	105	8
16/12—22/12	—	—	1	1	6	64	14	34	144	49	280	369	136	89	60	9
23/12—29/12	—	—	—	1	3	43	8	39	115	35	227	311	137	86	101	5
1957																
30/12—5/1	—	—	—	—	9	79	18	67	193	43	410	452	187	147	156	7
6/1—12/1	—	—	—	1	6	74	20	74	221	90	526	508	163	162	170	8
13/1—19/1	—	—	—	—	6	59	31	90	246	67	477	509	222	133	205	14
20/1—26/1	—	—	1	—	12	59	27	82	229	86	443	506	198	118	192	10
27/1—2/2	—	—	1	—	8	59	44	90	239	87	508	522	163	89	259	20
3/2—9/2	—	—	—	—	12	60	45	85	203	83	437	516	182	103	220	17
10/2—16/2	—	—	—	—	5	74	47	123	224	110	404	489	154	104	197	17
17/2—23/2	1	—	1	—	9	91	55	108	198	120	380	492	130	115	145	20
24/2—2/3	—	1	—	—	9	89	50	89	142	100	418	494	164	104	109	15
3/3—9/3	—	—	—	—	16	59	54	86	147	107	748	495	133	125	128	17
10/3—16/3	—	—	—	—	13	54	59	85	195	101	1998	671	225	145	111	15
17/3—23/3	—	—	—	—	12	52	52	80	142	97	3716	566	228	208	91	12
24/3—30/3	—	—	—	—	19	63	50	98	124	92	4026	523	193	175	111	24
31/3—6/4	—	—	—	—	8	38	34	78	90	81	2736	399	157	185	95	13
7/4—13/4	—	—	—	—	13	62	40	61	72	77	1619	393	130	137	96	16
14/4—20/4	—	—	—	—	4	30	26	36	37	42	727	243	88	88	68	2
21/4—27/4	—	—	2	—	12	53	37	63	67	65	666	357	95	83	69	12
28/4—4/5	—	—	—	—	4	61	34	61	74	51	394	397	99	86	86	11
5/5—11/5	—	—	—	—	11	71	29	53	76	49	387	433	105	83	62	14
12/5—18/5	—	—	—	—	10	73	32	67	100	81	269	341	74	73	70	5
19/5—25/5	—	—	—	—	8	134	32	60	87	60	253	406	91	69	74	3
26/5—1/6	—	—	—	—	2	91	28	54	95	52	204	301	74	49	63	4
2/6—8/6	—	—	1	—	2	60	28	37	60	55	167	338	82	49	58	4
9/6—15/6	—	—	—	—	3	57	19	39	45	41	144	323	68	54	99	7
16/6—22/6	—	—	—	—	5	73	21	46	86	53	171	312	53	37	98	6

Tab. 6. Ugens (16/6—22/6) dødsfald fordelt på dødsårsager og aldersklasser.

Dødsårsag <small>(International statistical classification of diseases, injuries, and causes of death. Abbreviated list of 50 causes for tabulation of mortality. 1948.)</small>	Alder								Året 1955		Den tilsvarende uge i					
	Under 1 år		1-4 år	5-14 år	15-64 år		65 år og derover		Ialt	mænd	kvinder	mænd	kvinder	1955	1956	
	1 ægteskab	uden for ægteskab			mænd	kvinder	mænd	kvinder								
B 1 Tuberculosis systemae respiratoriae	—	—	—	—	—	—	—	—	—	—	41	21	—	3		
B 2 Tuberculosis aliorum organorum	—	—	—	—	—	—	—	—	—	—	1	6	1	—		
B 3 Syphilis	—	—	—	—	—	—	—	—	—	—	24	10	—	1		
B 4 Febris typhoidea (excl. febris paratyphoidea B 17 a)	—	—	—	—	—	—	—	—	—	—	—	—	—	—		
B 6 Dysenteria (incl. »paradysenteria«)	—	—	—	—	—	—	—	—	—	—	—	—	—	—		
B 7 Scarlatina et tonsillitis acuta (streptococcus)	—	—	—	—	—	—	—	—	—	—	—	—	—	—		
B 8 Diphtheria	—	—	—	—	—	—	—	—	—	—	—	—	—	—		
B 9 Pertussis	—	—	—	—	—	—	—	—	—	—	—	—	—	—		
B 10 Meningitis purulenta (meningococcus) et infect. mening.	—	—	—	—	—	—	—	—	—	—	1	1	—	—		
B 12 Poliomyelitis anterior acuta	—	—	—	—	—	—	—	—	—	—	—	—	—	—		
B 14 Morbilli	—	—	—	—	—	—	—	—	—	—	—	—	—	—		
B 17 a Febris paratyphoidea	—	—	—	—	—	—	—	—	—	—	—	—	—	—		
B 17 Alii morbi infectiosi et parasitici	—	—	—	—	—	—	—	—	—	—	9	11	1	—		
B 18 Neoplasma malignum	—	—	—	—	—	8	7	13	11	39	21	18	906	959	33	43
B 19 Neoplasma benignum et neoplasma (typus incertus)	—	—	—	—	—	1	1	2	1	5	3	2	43	47	—	—
B 20 Diabetes mellitus	—	—	—	—	—	—	—	—	—	—	—	—	21	20	2	1
B 21 Anaemia (typi varii)	—	—	—	—	—	—	—	—	1	1	—	1	4	16	—	—
B 22 Laesiones vascul. syst. cerebrospin. (incl. apopl. cer.)	—	—	—	—	—	—	—	2	8	10	2	8	401	499	12	14
B 23 Meningitis non meningococcica	—	—	—	—	—	—	—	—	—	—	—	—	8	5	—	1
B 24 Febris rheumatica (incl. morbus cordis rheum. acutus)	—	—	—	—	—	—	—	—	—	—	5	7	—	—	—	—
B 25 Morbus cordis rheumaticus chronicus	—	—	—	1	—	—	—	—	1	2	—	2	28	47	—	1
B 26 Morbus cordis arterioscleroticus et degenerativus	—	—	—	—	—	7	—	11	16	34	18	16	812	677	18	24
B 27 Alii morbi cordis	—	—	—	—	—	1	2	7	9	19	8	11	263	258	8	5
B 28 Hypertensio arterialis + morb. cord. (incl. nephroscl.)	—	—	—	—	—	2	1	—	2	5	2	3	75	107	9	5
B 29 Hypertensio arterialis (incl. nephrosclerosis)	—	—	—	—	—	—	—	—	—	—	—	—	15	12	2	—
B 30 Influenza (incl. complicationes variae)	—	—	—	—	—	—	—	—	—	—	—	—	5	8	—	—
B 31 Pneumonia (typi varii)	—	—	—	—	—	—	—	—	—	—	—	—	79	71	2	3
B 32 Bronchitis	—	—	—	—	—	1	1	2	—	4	3	1	25	14	—	2
B 33 Ulcus duodeni et ulcus ventriculi	—	—	—	—	—	—	—	—	—	—	—	—	51	17	1	—
B 34 Appendicitis	—	—	—	—	—	—	—	—	—	—	—	—	7	8	—	—
B 35 Hernia, ileus etc.	—	—	—	—	—	—	—	—	—	—	—	—	25	28	—	1
B 36 Gastritis, enteritis, colitis (excl. neonatorum B 43)	—	—	—	—	—	—	—	—	—	—	—	—	9	11	1	—
B 37 Cirrhosis hepatis	—	—	—	—	—	—	1	1	—	2	1	1	45	57	—	5
B 38 Nephritis, nephrosis (excl. nephroscler. B 28, B 29)	—	—	—	—	—	1	—	—	—	1	1	—	23	24	—	—
B 39 Hyperplasia prostatae	—	—	—	—	—	—	—	—	—	1	1	—	64	—	1	2
B 40 Morbi et complicationes graviditatis, partus et puerp.	—	—	—	—	—	—	—	—	—	—	—	—	—	1	—	—
B 41 Malformatio congenita	—	—	—	—	—	—	—	—	—	—	—	—	33	33	4	2
B 42 Laesiones int. part. asph. neonat. atelect. pulm. neonat.	8	1	—	—	—	—	—	—	—	9	6	3	62	52	1	4
B 43 Morbi infect. neonat. (incl. diarrhoea, gastroent.)	—	—	—	—	—	—	—	—	—	—	—	—	—	2	—	—
B 44 Alii morbi neonatorum	—	—	—	—	—	—	—	—	—	—	—	—	38	25	—	—
B 45 Senilitas, causa mort. ignota, causa mort. male defin.	—	—	—	1	—	—	—	—	—	—	—	—	18	17	1	—
B 46 Alii morbi (non nom. B 1—B 45 descript.)	—	—	—	—	—	2	2	3	4	11	5	6	317	425	11	11
BE 47 Accidentia vehiculi motoris	—	—	—	—	—	1	1	1	1	4	3	1	77	36	2	2
BE 48 Aliae accidentiae	—	—	—	—	—	—	—	—	—	2	—	—	125	123	4	3
BE 49 Suicidium, laesio auto-inflicta	—	—	—	—	—	—	—	—	—	3	—	—	194	107	7	2
BE 50 Homicidium, impetus, laesio in bello, execut. leg.	—	—	—	—	—	—	—	—	—	—	—	—	4	3	—	—
Summa	8	1	1	2	26	17	46	57	158	80	78	3858	3765	121	135	

Tabel 7. Ugens (16/6—22/6) vejrforhold efter observationer ved Meteorologisk Institut.

Observations météorologiques.

	Lufttrykket ved havets overflade mm	Lufttemperatur				Døgnet nedbør mm	Fugtighedsgrad %	Antal solskins-timer
		Max. C°	Min. C°	Middel C°	Døgnet normal C°			
Søndag den 16.	769,5	25,6	12,9	19,1	14,5	0,0	57	13 3/4
Mandag — 17.	766,7	25,9	13,2	20,5	14,6	0,0	78	14 1/4
Tirsdag — 18.	762,4	28,3	14,0	21,0	14,7	0,0	67	14 1/2
Onsdag — 19.	761,4	28,4	11,6	21,5	14,7	0,0	70	14 3/4
Torsdag — 20.	762,8	21,1	9,1	16,4	14,8	0,0	78	13 1/2
Fredag — 21.	762,9	21,8	8,0	16,0	14,9	0,0	80	14
Lørdag — 22.	755,2	22,4	8,8	16,3	15,0	0,0	75	13 1/4

# UGENTLIG OVERSIGT

over

## fødsler, sygdomme og dødsfald

i

### KØBENHAVN

Bulletin hebdomadaire de statistique démographique et médicale

de la ville de

### Copenhague.

Offentliggjort af Københavns stadslægge ifølge kommunalbestyrelsens foranstaltning.

Nr. 26 - 1957

Fra søndag d. 23. juni 1957 til lørdag d. 29. juni 1957 begge dage incl.

82. årgang

Middelfolketallet (population moyenne) for 1955: 754.100 personer.

Fødselshyppigheden (natalité) ..... 13,2

Dødeligheden (mortalité) ..... 10,1 } pr. 1000 indbyggere i 1955.

Ægteskabshyppigheden (nuptialité) .... 9,9

Børnedødeligheden (mortalité infantile) 24,0 pr. 1000 levendefødte i 1955.

Tab. 1. Ugens fødsler og dødsfald m. m. Naissances, décès etc. de la semaine.

	Levendefødte Nés vivants.			Dødfødte Morts-nés			Dødsfald efter alder (dødfødte ikke medregnede). Décès (Morts-nés excl.)										Deraf døde på hospital Décès dans les hôpitaux	Døde hjemmehør. Décès domiciliés	
	i ægte- skab légit.	udenf. ægteskab illégit.	Ialt total	i ægte- skab légit.	udenf. ægteskab illégit.	Ialt total	0-1 år											i Køben- havn à Copen- hague	uden for Københ. hors de Copenh.
							i ægte- skab légit.	uf. ægteskab illégit.	1-4 år	5-14 år	15-44 år	45-64 år	65-79 år	80- år	Ialt total				
Mandk. Masc...	86	23	109	1	—	1	4	1	—	—	8	19	20	6	58	44	49	9	
Kvindek. Fémm.	79	13	92	—	—	—	2	—	—	—	1	15	31	13	62	45	55	7	
Ialt Total	165	36	201	1	—	1	6	1	—	—	9	34	51	19	120	89	104	16	

Ægteskaber Mariages: 278.

Tab. 2. Fødsler, dødsfald m. m. Naissance, décès etc. (Chiffres provisoires) 1955, 1956 og 1957

Foreløbig opgørelse	Ægte- ska- ber Mari- ages	Lev.-fødte Nés vivants		Død- fødte Morts- nés	Dødsfald Décès (mort-nés excl.)			Døde af Décès par							
		Ialt Total	udenf. ægteskab illégitimes		Ialt Total	0-1 år		1-4 år	Lunge- tuberk. Tuberc. pulmon. B 1	Kræft Maladies cancé- reuses B 18	Epidem. sygd. Maladies épidém. B3-17, B30	Hjerte- sygd. Maladies coeur B25-28	Ulykkes- tilfælde Accident BE47, BE48	Selvmord Suicid. BE49	Øvrige Autres B2,19-24, 29, 31-46, 50
						i ægte- skab légit	uf. ægteskab illégit.								
Året 1955. . .	6883	10808	1572	209	7640	319	56	51	67	1885	80	2204	342	298	2764
— juni . . . . .	623	960	130	23	585	29	3	7	3	152	7	177	23	28	195
— juli . . . . .	773	864	119	19	639	29	3	5	7	167	8	152	26	21	258
— august . . . . .	475	847	159	16	545	21	2	7	5	149	6	140	29	26	190
— septbr. . . . .	558	890	130	7	545	24	8	4	4	142	6	135	35	22	201
— oktober . . . . .	625	883	135	19	606	27	2	2	5	146	4	186	44	20	201
— november . . . . .	602	826	110	22	637	27	3	5	3	162	10	197	31	29	205
— december . . . . .	560	877	117	17	698	38	7	1	4	161	2	214	36	25	256
Året 1956. . .	6740	10862	1744	215	7659	312	65	42	83	1940	56	2447	401	267	2465
1956 januar . . .	412	925	137	19	694	32	11	5	6	167	5	213	37	30	236
— februar . . . . .	421	910	142	17	671	25	2	3	6	153	8	225	28	22	229
— marts . . . . .	565	953	160	16	650	26	—	3	7	157	4	222	33	17	210
— april . . . . .	645	950	146	14	665	25	4	6	9	173	7	204	36	23	213
— maj . . . . .	682	917	153	24	666	22	4	3	11	159	8	209	35	28	216
— juni . . . . .	630	870	136	20	579	27	3	3	6	163	5	163	26	26	190
— juli . . . . .	686	936	142	16	586	33	7	4	7	153	1	165	36	27	197
— august . . . . .	536	906	141	18	543	20	8	1	6	153	6	176	24	18	160
— septbr. . . . .	517	890	137	18	600*	27	4	6	5	158	2	193	29	18	195
— oktober . . . . .	493	846	148	22	678	29	6	2	5	170	3	240	40	16	204
— november . . . . .	558	859	153	18**	646	24	13	4	10	169	—	215	36	18	198
— december . . . . .	595	900	149	13	681	22	3	2	5	165	7	222	41	24	217
1957 januar . . .	388	923	144	27	717	28	5	6	8	180	4	249	41	24	211
— februar . . . . .	464	862	145	23	618	22	7	7	7	148	7	212	29	25	190
— marts . . . . .	626	953	160	16	728	32	1	8	9	163	7	243	41	26	239
— april . . . . .	686	887	120	11	717	20	3	5	5	167	3	270	29	29	214
— maj . . . . .	544	984	163	15	691	19	5	4	6	165	4	243	31	37	205

\*) Yderligere er et barn under 1 år af ubestemt køn registreret.

\*\*) Yderligere er et dødfødt barn af ubestemt køn registreret.



Tab. 3. Fra 271 praktiserende læger er i beretningsugen anmeldt følgende 854 nye tilfælde i København; fra Frederiksberg og Københavns amt er anmeldt 1039 nye tilfælde i beretningsugen.  
*Cas de maladies épidémiques et contagieuses de la semaine déclarés par les médecins — (Déclaration obligatoire).*

Morbi epidemici.	Copenhagen										Comm. voisines					
	Alder — Age								Ialt Total	Indlagte på hospital		Frederiksberg	Københavns amts nordre lægekræds	Københavns amts søndre lægekræds		Indlagte på hospital
	Fra 0—1 år	Fra 1—4 år	Fra 5—14 år	Fra 15—64 år		65 år og derover		Ialt		Deraf på Militær hosp.						
				Mænd	Kvinder	Mænd	Kvinder									
1. Febris typhoidea	—	—	—	—	—	—	—	—	—	—	—	—	—	—	—	1
2. » paratyphoidea	—	—	—	—	—	—	—	—	—	—	—	—	—	—	—	2
3. Meningit. cerebrospin. epidem.	—	—	—	—	—	—	—	—	—	—	—	—	—	—	—	3
4. Poliomy. ant. ac. paralytica	—	—	—	—	—	—	—	—	—	—	—	—	—	—	—	4
» » » aparalytica	—	—	—	—	—	—	—	—	—	—	—	—	—	—	—	5
5. Encephalitis epidem. acuta	—	—	—	—	—	—	—	—	—	—	—	—	—	—	—	6
6. Dysenteria (paradysenteria)	—	—	—	—	—	—	—	—	—	—	—	—	—	—	—	7
7. Malaria, opstået i Danmark	—	—	—	—	—	—	—	—	—	—	—	—	—	—	—	8
» » » udenf. Danm.	—	—	—	—	—	—	—	—	—	—	—	—	—	—	—	9
8. Diphtheria	—	—	—	—	—	—	—	—	—	—	—	—	—	—	—	10
9. Scarlatina	—	1	4	—	—	—	—	5	1	—	—	2	—	—	—	11
10. Sepsis puerperalis post abortum	—	—	—	—	—	—	—	—	—	—	—	—	—	—	—	12
» » » partum	—	—	—	—	—	—	—	—	—	—	—	—	—	—	—	13
11. Pemphigus neonat.	1	—	—	—	—	—	—	1	1	—	—	1	—	—	—	14
12. Tetanus neonat.	—	—	—	—	—	—	—	—	—	—	—	—	—	—	—	15
13. Morbilli	1	15	18	1	—	—	—	35	4	1	8	49	35	4	—	16
14. Rubeolae	—	11	7	—	1	—	—	19	—	—	3	10	12	—	—	17
15. Varicellae	—	10	9	1	—	—	—	20	1	—	—	14	9	—	—	18
16. Pertussis	6	31	18	—	1	—	—	56	4	—	17	46	52	2	—	19
17. Parotitis epidemica	—	3	19	3	2	—	—	27	3	—	4	11	21	—	—	20
18. Influenza	2	12	24	42	43	3	1	127	—	—	23	68	69	—	—	21
19. Angina tonsillaris	7	68	90	84	68	1	—	318	22	6	48	154	171	3	—	22
20. Tracheo-bronchitis	—	7	8	8	10	1	7	41	1	—	19	34	28	—	—	23
21. Bronchopneum. et bronchit. capill.	1	4	7	8	12	8	5	45	15	—	5	12	11	2	—	24
22. Pneumonia crouposa	—	—	1	3	2	—	1	7	1	—	2	—	3	—	—	25
23. Gastro-enteritis ac. infect.	9	11	15	18	11	1	2	67	8	1	14	33	41	3	—	26
24. Hepatitis epidemica acuta	—	—	3	—	—	1	—	4	2	—	1	—	—	—	—	„a.
25. Febris rheumatica	—	—	1	—	2	—	—	3	1	—	—	1	—	—	—	„b.
26. Erysipelas	—	—	—	2	3	—	—	5	—	—	2	2	1	—	—	„c.
» a. Febris undulans	—	—	—	—	—	—	—	—	—	—	—	—	—	—	—	„a.
» b. Myalgia epid.	—	—	—	—	—	—	—	—	—	—	—	—	—	—	—	„b.
» c. Ornithose	—	—	—	—	—	—	—	—	—	—	—	—	—	—	—	„c.
Sum	27	173	224	170	155	15	16	780	64	8	146	437	453	16	—	
27. Gonorrh., ikke tidl. diagnostic.	—	—	—	37	34	—	—	71	5	2	1	2	—	—	—	27
28. Ulcus venereum » » »	—	—	—	—	—	—	—	—	—	—	—	—	—	—	—	28
29. Syphilis acquisita, friske tilfælde	—	—	—	1	—	—	—	1	—	—	—	—	—	—	—	29
30. Syphilis congenit., ikke tidl. diagn.	—	—	—	—	—	—	—	—	—	—	—	—	—	—	—	30
31. Lymphogranuloma inguinale	—	—	—	—	—	—	—	—	—	—	—	—	—	—	—	31
32. Delirium tremens	—	—	—	—	—	—	—	—	—	—	—	—	—	—	—	32
33. Scabies	1	—	1	—	—	—	—	2	—	—	—	—	—	—	—	33
Ialt Total	28	173	225	208	189	15	16	854	69	10	147	439	453	16	—	

Tab. 4. Patienter i stadens hospitaler. *Malades dans les hôpitaux de la ville.*

	1957												
	6. april	13. april	20. april	27. april	4. maj	11. maj	18. maj	25. maj	1. juni	8. juni	15. juni	22. juni	29. juni
<b>Kommunale hospitaler Hôpitaux municipaux</b>													
Kommunehospitalet	1033	1060	1006	1070	1057	1066	1036	1000	984	904	950	905	882
Øresundshospitalet	305	292	256	291	303	304	314	307	309	281	269	271	251
Blegdams hospitalet	456	441	429	454	416	431	427	377	374	355	372	340	337
Rudolph Berghs hospital	158	153	138	148	159	162	155	152	149	140	137	138	136
Sundby hospital	446	443	407	418	417	421	433	426	377	343	377	341	338
Bispebjerg hospital	1158	1194	1061	1169	1188	1181	1184	1103	1082	971	1028	948	972
Børnehospitalet på Fuglebakken	141	138	114	125	125	112	125	120	106	113	107	104	96
Nørre hospital	242	242	244	243	245	243	239	239	241	239	244	242	240
Hospitalet på Forchammersvej	75	74	63	68	75	78	78	60	55	53	55	52	59
Balders hospital	63	66	60	68	67	68	70	70	72	68	69	63	59
Sønderbro hospital	133	132	106	127	140	127	131	130	107	102	111	106	101
Ialt	4210	4235	3884	4181	4192	4193	4192	3989	3856	3569	3719	3510	3471
<b>Private hospitaler Hôpitaux privés</b>													
Dronning Louises børnehospital	158	163	154	167	166	168	157	146	134	131	133	123	111
St. Josephs hospital	288	290	263	292	290	297	306	290	289	275	287	273	268
St. Elisabeths hospital	148	137	134	143	148	147	137	144	137	142	144	128	114
Finseninstitutet og Radiumstationen	323	320	239	318	311	307	290	285	291	248	287	246	218
Ortopædisk hospital	182	210	158	200	204	211	205	195	162	125	138	129	143
Ialt	1099	1120	948	1120	1119	1130	1095	1060	1013	921	989	899	854
<b>Statshospitaler Hôpitaux de l'État</b>													
Rigshospitalet; sygeafdelingerne	1159	1163	977	1129	1119	1121	1053	1052	933	883	899	864	742
» » » fødeafdelingerne	144	153	147	145	175	150	163	164	156	149	159	163	141
Militærhospitalet	657	636	471	550	595	619	627	624	601	548	578	572	550
Ialt	1960	1952	1595	1824	1889	1890	1843	1840	1690	1580	1636	1599	1433

Tabel 5. Oversigt over sygelighed af de vigtigste epidemiske sygdomme i København Nr. 26 — 1957  
 Morbidité par les maladies épidémiques principales. (Chiffres provisoires).

Foreløbig opgørelse	Febris typh.	Febris parat.	Menigitis cerebrospinal. epidem.	Polio-myelitis ant. acuta	Scarlatina	Morbilli	Rubeolae	Variellae	Pertussis	Parotitis epid.	Influenza	Angina tons.	Tracheo-bronch.	Pneumonia (21+22)	Gastro-enteritis	Hepatitis epid. ac.
1956																
1/1 — 7/1	—	—	—	—	13	151	27	130	135	47	455	532	197	142	166	27
8/1 — 14/1	—	—	1	—	10	114	21	76	113	63	469	557	231	131	130	22
15/1 — 21/1	—	—	—	—	15	167	23	124	171	33	522	541	208	127	149	37
22/1 — 28/1	—	—	—	—	16	207	26	103	156	51	550	570	197	126	143	32
29/1 — 4/2	—	1	1	—	9	201	10	101	136	48	574	522	189	104	195	19
5/2 — 11/2	—	—	—	—	9	244	31	114	155	58	576	534	215	144	247	17
12/2 — 18/2	—	—	—	—	9	280	19	123	114	57	750	633	250	141	230	31
19/2 — 25/2	—	—	1	—	7	273	21	133	112	64	668	552	226	140	241	26
26/2 — 3/3	—	—	—	—	14	374	29	147	150	51	645	584	237	148	263	36
4/3 — 10/3	—	—	1	—	4	357	37	112	117	63	492	490	153	124	259	24
11/3 — 17/3	—	—	2	—	17	369	27	138	120	78	471	523	163	118	291	18
18/3 — 24/3	—	—	1	—	11	380	42	111	147	48	438	491	190	123	217	18
25/3 — 31/3	—	—	—	—	6	252	16	74	88	38	316	310	98	85	112	12
1/4 — 7/4	—	—	1	—	4	353	18	136	100	83	357	413	121	136	114	13
8/4 — 14/4	—	—	—	—	12	335	32	97	128	68	323	457	168	124	133	15
15/4 — 21/4	—	—	5	—	12	358	24	123	146	58	345	376	138	97	101	16
22/4 — 28/4	—	—	1	—	4	312	19	80	127	73	304	361	113	84	79	14
29/4 — 5/5	—	—	—	—	6	412	28	96	150	69	357	440	125	90	87	13
6/5 — 12/5	—	—	—	—	7	329	26	91	108	55	320	438	114	89	70	7
13/5 — 19/5	—	—	—	—	7	239	22	78	105	55	255	341	81	74	45	9
20/5 — 26/5	—	—	1	—	5	259	20	63	114	43	231	379	81	102	59	10
27/5 — 2/6	1	—	—	—	4	266	14	42	102	42	181	340	73	96	60	8
3/6 — 9/6	—	—	1	—	4	178	14	46	68	47	179	354	76	66	69	15
10/6 — 16/6	—	—	—	—	9	189	23	41	79	45	163	316	55	62	57	18
17/6 — 23/6	—	—	1	—	6	116	8	25	81	26	133	299	48	51	57	10
24/6 — 30/6	—	—	—	—	6	133	17	21	110	22	155	312	70	45	85	12
1/7 — 7/7	—	—	—	1	5	91	14	25	91	31	131	275	55	32	45	9
8/7 — 14/7	—	—	—	—	2	58	13	14	70	18	85	278	44	34	55	9
15/7 — 21/7	—	—	—	—	5	42	3	14	88	16	69	260	47	46	56	4
22/7 — 28/7	—	1	—	—	2	29	16	13	74	11	78	246	33	35	50	10
29/7 — 4/8	—	—	—	—	5	27	9	10	65	9	72	257	32	36	57	9
5/8 — 11/8	—	—	—	—	10	27	8	9	100	15	118	356	39	45	64	11
12/8 — 18/8	—	1	1	—	7	38	9	17	151	6	137	352	47	39	210	16
19/8 — 25/8	1	—	—	—	6	27	16	16	168	23	186	432	65	48	131	11
26/8 — 1/9	—	—	—	—	7	38	20	17	163	19	223	410	63	54	101	9
2/9 — 8/9	—	—	1	—	9	28	24	11	171	31	218	403	91	77	99	20
9/9 — 15/9	—	—	1	2	7	35	30	7	169	30	270	468	91	47	134	21
16/9 — 22/9	—	—	—	—	11	30	33	10	152	37	320	512	97	89	107	8
23/9 — 29/9	—	—	—	1	7	41	27	12	152	18	318	460	117	55	75	9
30/9 — 6/10	—	—	1	—	11	27	33	21	183	21	362	438	134	69	82	12
7/10 — 13/10	—	1	—	1	16	30	26	18	178	22	336	483	125	84	83	12
14/10 — 20/10	—	1	—	2	12	38	32	29	166	32	359	482	114	99	78	10
21/10 — 27/10	—	—	1	—	17	27	24	18	179	32	382	465	133	74	87	7
28/10 — 3/11	—	—	3	—	19	27	30	21	197	39	426	470	131	70	71	12
4/11 — 10/11	—	—	—	—	6	37	21	23	175	47	412	551	141	106	69	8
11/11 — 17/11	—	—	—	—	7	63	27	26	246	53	474	530	162	100	88	12
18/11 — 24/11	—	—	—	1	10	49	17	37	264	38	503	534	150	128	92	9
25/11 — 1/12	—	—	—	1	7	65	21	36	236	40	428	512	155	107	92	8
2/12 — 8/12	—	—	1	—	11	50	33	47	229	61	505	559	151	141	104	8
9/12 — 15/12	—	—	—	1	5	72	28	66	211	56	428	519	174	109	105	8
16/12 — 22/12	—	—	1	1	6	64	14	34	144	49	280	369	136	89	60	9
23/12 — 29/12	—	—	—	1	3	43	8	39	115	35	227	311	137	86	101	5
1957																
30/12 — 5/1	—	—	—	—	9	79	18	67	193	43	410	452	187	147	156	7
6/1 — 12/1	—	—	1	—	6	74	20	74	221	90	526	508	163	162	170	8
13/1 — 19/1	—	—	—	—	6	59	31	90	246	67	477	509	222	133	205	14
20/1 — 26/1	—	—	1	—	12	59	27	82	229	86	443	506	198	118	192	10
27/1 — 2/2	—	—	1	—	8	59	44	90	239	87	508	522	163	89	259	20
3/2 — 9/2	—	—	—	—	12	60	45	85	203	83	437	516	182	103	220	17
10/2 — 16/2	—	—	—	—	5	74	47	123	224	110	404	489	154	104	197	17
17/2 — 23/2	1	—	1	—	9	91	55	108	198	120	380	492	130	115	145	20
24/2 — 2/3	—	1	—	—	9	89	50	89	142	100	418	494	164	104	109	15
3/3 — 9/3	—	—	—	—	16	59	54	86	147	107	748	495	133	125	128	17
10/3 — 16/3	—	—	—	—	13	54	59	85	195	101	1998	671	225	145	111	15
17/3 — 23/3	—	—	—	—	12	52	52	80	142	97	3716	566	228	208	91	12
24/3 — 30/3	—	—	—	—	19	63	50	98	124	92	4026	523	193	175	111	24
31/3 — 6/4	—	—	—	—	8	38	34	78	90	81	2736	399	157	185	95	13
7/4 — 13/4	—	—	—	—	13	62	40	61	72	77	1619	393	130	137	96	16
14/4 — 20/4	—	—	—	—	4	30	26	36	37	42	727	243	88	88	68	2
21/4 — 27/4	—	—	2	—	12	53	37	63	67	65	666	357	95	83	69	12
28/4 — 4/5	—	—	—	—	4	61	34	61	74	51	394	397	99	86	86	11
5/5 — 11/5	—	—	—	—	11	71	29	53	76	49	387	433	105	83	62	14
12/5 — 18/5	—	—	—	—	10	73	32	67	100	81	269	341	74	73	70	5
19/5 — 25/5	—	—	—	—	8	134	32	60	87	60	253	406	91	69	74	3
26/5 — 1/6	—	—	—	—	2	91	28	54	95	52	204	301	74	49	63	4
2/6 — 8/6	—	—	1	—	2	60	28	37	60	55	167	338	82	49	58	4
9/6 — 15/6	—	—	—	—	3	57	19	39	45	41	144	323	68	54	99	7
16/6 — 22/6	—	—	—	—	5	73	21	46	86	53	171	312	53	37	98	6
23/6 — 29/6	—	—	—	—	5	35	19	20	56	27	127	318	41	52	67	4



Dødsårsag (International statistical classification of diseases, injuries, and causes of death. Abbreviated list of 50 causes, for tabulation of mortality. 1948.)	Alder								Ialt	mænd	kvinder	Året 1955		Den tilsvarende uge i		
	Under 1 år		1-4 år	15-64 år		65 år og derover		mænd				kvinder	mænd	kvinder	1955	1956
	i ægteskab	uden for ægteskab		mænd	kvinder	mænd	kvinder									
B 1 Tuberculosis systemae respiratoriae .....	—	—	—	—	1	1	—	1	3	1	2	41	21	3	1	
B 2 Tuberculosis aliorum organorum .....	—	—	—	—	—	—	—	—	—	—	—	1	6	—	—	
B 3 Syphilis .....	—	—	—	—	—	—	—	1	1	—	1	24	10	—	—	
B 4 Febris typhoidea (excl. febris paratyphoidea B 17 a) ..	—	—	—	—	—	—	—	—	—	—	—	—	—	—	—	
B 6 Dysenteria (incl. »paradysenteria«) .....	—	—	—	—	—	—	—	—	—	—	—	—	—	—	—	
B 7 Scarlatina et tonsillitis acuta (streptococcus) .....	—	—	—	—	—	—	—	—	—	—	—	—	—	—	—	
B 8 Diphtheria .....	—	—	—	—	—	—	—	—	—	—	—	—	—	—	—	
B 9 Pertussis .....	—	—	—	—	—	—	—	—	—	—	—	—	—	—	1	
B 10 Meningitis purulenta (meningococcus) et infect. mening.	—	—	—	—	—	—	—	—	—	—	—	1	1	—	—	
B 12 Poliomyelitis anterior acuta .....	—	—	—	—	—	—	—	—	—	—	—	—	—	—	—	
B 14 Morbilli .....	—	—	—	—	—	—	—	—	—	—	—	—	—	—	—	
B 17 a Febris paratyphoidea .....	—	—	—	—	—	—	—	—	1	—	1	9	11	—	—	
B 17 Alii morbi infectiosi et parasitici .....	1	—	—	—	—	—	—	—	—	—	—	—	—	—	—	
B 18 Neoplasma malignum .....	—	—	—	—	5	8	4	12	29	9	20	906	959	54	31	
B 19 Neoplasma benignum et neoplasma (typus incertus) ..	—	—	—	—	1	1	—	1	3	1	2	43	47	3	—	
B 20 Diabetes mellitus .....	—	—	—	—	1	1	—	1	3	1	2	21	20	3	3	
B 21 Anaemia (typi varii) .....	—	—	—	—	—	—	—	1	1	—	1	4	16	1	1	
B 22 Laesiones vascul. syst. cerebrospin. (incl. apopl. cer.) ..	—	—	—	—	2	—	3	4	9	5	4	401	499	16	8	
B 23 Meningitis non meningococcica .....	—	—	—	—	—	—	—	—	—	—	—	8	5	—	—	
B 24 Febris rheumatica (incl. morbus cordis rheum. acutus)	—	—	—	—	—	—	—	1	1	—	1	5	7	—	—	
B 25 Morbus cordis rheumaticus chronicus .....	—	—	—	—	—	—	—	1	1	—	1	28	47	1	2	
B 26 Morbus cordis arterioscleroticus et degenerativus ....	—	—	—	—	4	—	6	9	19	10	9	812	677	32	34	
B 27 Alii morbi cordis .....	—	—	—	—	1	2	7	5	15	8	7	263	258	14	10	
B 28 Hypertensio arterialis + morb. cord. (incl. nephroscl.)	—	—	—	—	—	—	—	1	1	—	1	75	107	3	1	
B 29 Hypertensio arterialis (incl. nephrosclerosis) .....	—	—	—	—	—	—	—	—	—	—	—	15	12	—	—	
B 30 Influenza (incl. complicationes variae) .....	—	—	—	—	—	—	—	—	—	—	—	5	8	—	—	
B 31 Pneumonia (typi varii) .....	—	—	—	—	—	—	—	—	—	—	—	79	71	1	2	
B 32 Bronchitis .....	—	—	—	—	—	1	—	—	1	—	1	25	14	1	2	
B 33 Ulcus duodeni et ulcus ventriculi .....	—	—	—	—	—	—	—	1	1	1	—	51	17	3	2	
B 34 Appendicitis .....	—	—	—	—	—	—	—	—	—	—	—	7	8	—	—	
B 35 Hernia, ileus etc. ....	—	—	—	—	—	—	—	—	—	—	—	25	28	1	1	
B 36 Gastritis, enteritis, colitis (excl. neonatorum B 43) ....	—	—	—	—	—	—	—	—	—	—	—	9	11	—	—	
B 37 Cirrhosis hepatis .....	—	—	—	—	—	—	—	—	—	—	—	45	57	3	2	
B 38 Nephritis, nephrosis (excl. nephroscler. B 28, B 29) ....	—	—	—	—	1	—	—	—	1	1	—	23	24	1	—	
B 39 Hyperplasia prostatae .....	—	—	—	—	—	—	—	2	2	2	—	64	—	—	1	
B 40 Morbi et complicationes graviditatis, partus et puerp.	—	—	—	—	—	—	—	—	—	—	—	—	1	—	—	
B 41 Malformatio congenita .....	4	—	—	—	—	—	—	—	4	4	—	33	33	1	2	
B 42 Laesiones int. part. asph. neonat. atelect. pulm. neonat.	1	1	—	—	—	—	—	—	2	1	1	62	52	8	3	
B 43 Morbi infect. neonat. (incl. diarrhoea, gastroent.) ....	—	—	—	—	—	—	—	—	—	—	—	—	2	—	—	
B 44 Alii morbi neonatorum .....	—	—	—	—	—	—	—	—	—	—	—	38	25	1	—	
B 45 Senilitas, causa mort. ignota, causa mort. male defin. ...	—	—	—	—	—	—	—	1	1	—	1	18	17	—	1	
B 46 Alii morbi (non nom. B 1—B 45 descript.) .....	—	—	—	—	3	—	—	4	7	3	4	317	425	5	7	
BE 47 Accidentia vehiculi motoris .....	—	—	—	—	4	1	1	—	6	5	1	77	36	4	2	
BE 48 Aliae accidentiae .....	—	—	—	—	1	2	1	1	5	2	3	125	123	2	4	
BE 49 Suicidium, laesio auto-inflicta .....	—	—	—	—	3	—	—	3	6	3	3	194	107	8	7	
BE 50 Homicidium, impetus, laesio in bello, execut. leg. ...	—	—	—	—	—	—	—	—	—	—	—	4	3	—	—	
Summa	6	1	—	—	27	16	26	44	120	58	62	3858	3765	169	128	

Tabel 7. Ugens (<sup>28/6</sup>—<sup>29/6</sup>) vejrforhold efter observationer ved Meteorologisk Institut.

Observations météorologiques.

	Lufttrykket ved havets overflade mm	Lufttemperatur				Døgnet's nedbør mm	Fugtighedsgrad %	Antal solskins-timer
		Max. C°	Min. C°	Middel C°	Døgnet's normal C°			
Søndag den 23.	754,6	18,0	10,0	14,8	15,1	0,0	73	4
Mandag — 24.	757,6	18,8	7,2	13,9	15,2	0,5	78	6 1/4
Tirsdag — 25.	755,9	19,2	10,1	14,8	15,2	1,9	98	8 1/4
Onsdag — 26.	760,7	16,6	7,0	12,0	15,3	1,2	98	3
Torsdag — 27.	765,8	16,4	9,5	12,6	15,4	2,2	68	6
Fredag — 28.	761,0	18,6	12,4	15,5	15,5	3,5	92	5
Lørdag — 29.	765,3	22,9	15,6	18,9	15,6	0,0	90	2 3/4



# UGENTLIG OVERSIGT

over

## fødsler, sygdomme og dødsfald

i

### KØBENHAVN

*Bulletin hebdomadaire de statistique démographique et médicale*

de la ville de

### Copenhague.

Offentliggjort af Københavns stadslæge ifølge kommunalbestyrelsens foranstaltning.

**Nr. 27 - 1957**

Fra søndag d. 30. juni 1957 til lørdag d. 6. juli 1957 begge dage incl.

**82. årgang**

Middelfolketallet (population moyenne) for 1955: 754.100 personer.

Fødselshyppigheden (natalité) ..... 13,2

Dødeligheden (mortalité) ..... 10,1 } pr. 1000 indbyggere i 1955.

Ægteskabshyppigheden (nuptialité) .... 9,9

Børnedødeligheden (mortalité infantile) 24,0 pr. 1000 levendefødte i 1955.

Tab. 1. Ugens fødsler og dødsfald m. m. *Naissances, décès etc. de la semaine.*

	Levendefødte <i>Nés vivants.</i>			Dødfødte <i>Morts-nés</i>			Dødsfald efter alder (dødfødte ikke medregnede). <i>Décès (Morts-nés excl.)</i>										Deraf døde på hospital <i>Décès dans les hôpitaux</i>	Døde hjemmehør. <i>Décès domiciliés</i>	
	i ægte- skab <i>légit.</i>	udenf. ægte- skab <i>illégit.</i>	Ialt <i>total</i>	i ægte- skab <i>légit.</i>	udenf. ægte- skab <i>illégit.</i>	Ialt <i>total</i>	0-1 år		1-4 år	5-14 år	15-44 år	45-64 år	65-79 år	80- år	Ialt	i Køben- havn à Copen- hague		uden for Københ. hors de Copenh.	
							i ægte- skab <i>légit.</i>	uf. æg- teskab <i>illégit.</i>											
Mandk. <i>Masc...</i>	95	13	108	1	—	1	2	—	—	—	3	19	40	14	78	58	68	10	
Kvindek. <i>Fém...</i>	76	16	92	—	—	—	—	1	—	—	3	11	23	15	53	36	48	5	
Ialt <i>Total</i> .....	171	29	200	1	—	1	2	1	—	—	6	30	63	29	131	94	116	15	

Ægteskaber *Mariages*: 164.

Tab. 2. Fødsler, dødsfald m. m. *Naissance, décès etc. (Chiffres provisoires) 1955, 1956 og 1957*

Foreløbig opgørelse	Ægte- ska- ber <i>Mari- ages</i>	Lev.-fødte <i>Nés vivants</i>		Død- fødte <i>Mort- nés</i>	Dødsfald <i>Décès (mort-nés excl.)</i>				Døde af <i>Décès par</i>						
		Ialt <i>Total</i>	udenf. ægte- skab <i>illégitimes</i>		Ialt <i>Total</i>	0-1 år		1-4 år	Lunge- tuberk. <i>Tuberc. pulmon. B 1</i>	Kræft <i>Maladies cancé- reuses B 18</i>	Epidem. sygd. <i>Maladies épidém. B3-17, B30</i>	Hjerte- sygd. <i>Maladies cœur B25-28</i>	Ulykkes- tilfælde <i>Accident. BE47, BE48</i>	Selvmord <i>Suicid. BE49</i>	Øvrige <i>Autres B2,19-24, 29, 31-46, 50</i>
						i ægte- skab <i>légit.</i>	uf. æg- teskab <i>illégit.</i>								
Året 1955....	6883	10808	1572	209	7640	319	56	51	67	1885	80	2204	342	298	2764
— juni.....	623	960	130	23	585	29	3	7	3	152	7	177	23	28	195
— juli.....	773	864	119	19	639	29	3	5	7	167	8	152	26	21	258
— august..	475	847	159	16	545	21	2	7	5	149	6	140	29	26	190
— septbr..	558	890	130	7	545	24	8	4	4	142	6	135	35	22	201
— oktober.	625	883	135	19	606	27	2	2	5	146	4	186	44	20	201
— november	602	826	110	22	637	27	3	5	3	162	10	197	31	29	205
— december	560	877	117	17	698	38	7	1	4	161	2	214	36	25	256
Året 1956....	6740	10862	1744	215	7659	312	65	42	83	1940	56	2447	401	267	2465
1956 januar..	412	925	137	19	694	32	11	5	6	167	5	213	37	30	236
— februar..	421	910	142	17	671	25	2	3	6	153	8	225	28	22	229
— marts...	565	953	160	16	650	26	—	3	7	157	4	222	33	17	210
— april....	645	950	146	14	665	25	4	6	9	173	7	204	36	23	213
— maj.....	682	917	153	24	666	22	4	3	11	159	8	209	35	28	216
— juni.....	630	870	136	20	579	27	3	3	6	163	5	163	26	26	190
— juli.....	686	936	142	16	586	33	7	4	7	153	1	165	36	27	197
— august..	536	906	141	18	543	20	8	1	6	153	6	176	24	18	160
— septbr..	517	890	137	18	600*	27	4	6	5	158	2	193	29	18	195
— oktober.	493	846	148	22	678	29	6	2	5	170	3	240	40	16	204
— november	558	859	153	18**	646	24	13	4	10	169	—	215	36	18	198
— december	595	900	149	13	681	22	3	2	5	165	7	222	41	24	217
1957 januar..	388	923	144	27	717	28	5	6	8	180	4	249	41	24	211
— februar..	464	862	145	23	618	22	7	7	7	148	7	212	29	25	190
— marts....	626	953	160	16	728	32	1	8	9	163	7	243	41	26	239
— april....	686	887	120	11	717	20	3	5	5	167	3	270	29	29	214
— maj.....	544	984	163	15	691	19	5	4	6	165	4	243	31	37	205

\*) Yderligere er et barn under 1 år af ubestemmeligt køn registreret.

\*\*) Yderligere er et dødfødt barn af ubestemmeligt køn registreret.



Tabel 5. Oversigt over sygelighed af de vigtigste epidemiske sygdomme i København Nr. 27 — 1957  
 Morbidité par les maladies épidémiques principales. (Chiffres provisoires).

Foreløbig opgørelse	Febris typh.	Febris parat.	Menigitis cerebrosp. epidem.	Polio-myelitis ant. acuta	Scarlatina	Morbilli	Rubeolae	Variellae	Pertussis	Parotitis epid.	Influenza	Angina tons.	Tracheo-bronch.	Pneumonia (21+22)	Gastro-enteritis	Hepatitis epid. ac.
1956																
8/1 — 14/1	—	—	1	—	10	114	21	76	113	63	469	557	231	131	130	22
15/1 — 21/1	—	—	—	—	15	167	23	124	171	33	522	541	208	127	149	37
22/1 — 28/1	—	—	—	—	16	207	26	103	156	51	550	570	197	126	143	32
29/1 — 4/2	—	1	1	—	9	201	10	101	136	48	574	522	189	104	195	19
5/2 — 11/2	—	—	—	—	9	244	31	114	155	58	576	534	215	144	247	17
12/2 — 18/2	—	—	—	—	9	280	19	123	114	57	750	633	250	141	230	31
19/2 — 25/2	—	—	1	—	7	273	21	133	112	64	668	552	226	140	241	26
26/2 — 8/3	—	—	—	—	14	374	29	147	150	51	645	584	237	148	263	36
4/3 — 10/3	—	—	1	—	4	357	37	112	117	63	492	490	153	124	259	24
11/3 — 17/3	—	—	2	—	17	369	27	138	120	78	471	523	163	118	291	18
18/3 — 24/3	—	—	1	—	11	380	42	111	147	48	438	491	190	123	217	18
25/3 — 31/3	—	—	—	—	6	252	16	74	88	38	316	310	98	85	112	12
1/4 — 7/4	—	—	1	—	4	353	18	136	100	83	357	413	121	136	114	13
8/4 — 14/4	—	—	—	—	12	335	32	97	128	68	323	457	168	124	133	15
15/4 — 21/4	—	—	5	—	12	358	24	123	146	58	345	376	138	97	101	16
22/4 — 28/4	—	—	1	—	4	312	19	80	127	73	304	361	113	84	79	14
29/4 — 5/5	—	—	—	—	6	412	28	96	150	69	357	440	125	90	87	13
6/5 — 12/5	—	—	—	—	7	329	26	91	108	55	320	438	114	89	70	7
13/5 — 19/5	—	—	—	—	7	239	22	78	105	55	255	341	81	74	45	9
20/5 — 26/5	—	—	1	—	5	259	20	63	114	43	231	379	81	102	59	10
27/5 — 2/6	1	—	—	—	4	266	14	42	102	42	181	340	73	96	60	8
3/6 — 9/6	—	—	1	—	4	178	14	46	68	47	179	354	76	66	69	15
10/6 — 16/6	—	—	—	—	9	189	23	41	79	45	163	316	55	62	57	18
17/6 — 23/6	—	—	1	—	6	116	8	25	81	26	133	299	48	51	57	10
24/6 — 30/6	—	—	—	—	6	133	17	21	110	22	155	312	70	45	85	12
1/7 — 7/7	—	—	—	1	5	91	14	25	91	31	131	275	55	32	45	9
8/7 — 14/7	—	—	—	—	2	58	13	14	70	18	85	278	44	34	55	9
15/7 — 21/7	—	—	—	—	5	42	3	14	88	16	69	260	47	46	56	4
22/7 — 28/7	—	1	—	—	2	29	16	13	74	11	78	246	33	35	50	10
29/7 — 4/8	—	—	—	—	5	27	9	10	65	9	72	257	32	36	57	9
5/8 — 11/8	—	—	—	—	10	27	8	9	100	15	118	356	39	45	64	11
12/8 — 18/8	—	1	1	—	7	38	9	17	151	6	137	352	47	39	210	16
19/8 — 25/8	1	—	—	—	6	27	16	16	168	23	186	432	65	48	131	11
26/8 — 1/9	—	—	—	—	7	38	20	17	163	19	223	410	63	54	101	9
2/9 — 8/9	—	—	1	—	9	28	24	11	171	31	218	403	91	77	99	20
9/9 — 15/9	—	—	1	2	7	35	30	7	169	30	270	468	91	47	134	21
16/9 — 22/9	—	—	—	—	11	30	33	10	152	37	320	512	97	89	107	8
23/9 — 29/9	—	—	—	1	7	41	27	12	152	18	318	460	117	55	75	9
30/9 — 6/10	—	—	1	—	11	27	33	21	183	21	362	438	134	69	82	12
7/10 — 13/10	—	1	—	1	16	30	26	18	178	22	336	483	125	84	83	12
14/10 — 20/10	—	1	—	2	12	38	32	29	166	32	359	482	114	99	78	10
21/10 — 27/10	—	—	1	—	17	27	24	18	179	32	382	465	133	74	87	7
28/10 — 3/11	—	—	3	—	19	27	30	21	197	39	426	470	131	70	71	12
4/11 — 10/11	—	—	—	—	6	37	21	23	175	47	412	551	141	106	69	8
11/11 — 17/11	—	—	—	—	7	63	27	26	246	53	474	530	162	100	88	12
18/11 — 24/11	—	—	1	—	10	49	17	37	264	38	503	534	150	128	92	9
25/11 — 1/12	—	—	—	1	7	65	21	36	236	40	428	512	155	107	92	8
2/12 — 8/12	—	—	1	—	11	50	33	47	229	61	505	559	151	141	104	8
9/12 — 15/12	—	—	—	1	5	72	28	66	211	56	428	519	174	109	105	8
16/12 — 22/12	—	—	1	1	6	64	14	34	144	49	280	369	136	89	60	9
23/12 — 29/12	—	—	—	1	3	43	8	39	115	35	227	311	137	86	101	5
1957																
30/12 — 5/1	—	—	—	—	9	79	18	67	193	43	410	452	187	147	156	7
6/1 — 12/1	—	—	1	—	6	74	20	74	221	90	526	508	163	162	170	8
13/1 — 19/1	—	—	—	—	6	59	31	90	246	67	477	509	222	133	205	14
20/1 — 26/1	—	—	1	—	12	59	27	82	229	86	443	506	198	118	192	10
27/1 — 2/2	—	—	1	—	8	59	44	90	239	87	508	522	163	89	259	20
3/2 — 9/2	—	—	—	—	12	60	45	85	203	83	437	516	182	103	220	17
10/2 — 16/2	—	—	—	—	5	74	47	123	224	110	404	489	154	104	197	17
17/2 — 23/2	1	—	1	—	9	91	55	108	198	120	380	492	130	115	145	20
24/2 — 2/3	—	1	—	—	9	89	50	89	142	100	418	494	164	104	109	15
3/3 — 9/3	—	—	—	—	16	59	54	86	147	107	748	495	133	125	128	17
10/3 — 16/3	—	—	—	—	13	54	59	85	195	101	1998	671	225	145	111	15
17/3 — 23/3	—	—	—	—	12	52	52	80	142	97	3716	566	228	208	91	12
24/3 — 30/3	—	—	—	—	19	63	50	98	124	92	4026	523	193	175	111	24
31/3 — 6/4	—	—	—	—	8	38	34	78	90	81	2736	399	157	185	95	13
7/4 — 13/4	—	—	—	—	13	62	40	61	72	77	1619	393	130	137	96	16
14/4 — 20/4	—	—	—	—	4	30	26	36	37	42	727	243	88	88	68	2
21/4 — 27/4	—	—	2	—	12	53	37	63	67	65	666	357	95	83	69	12
28/4 — 4/5	—	—	—	—	4	61	34	61	74	51	394	397	99	86	86	11
5/5 — 11/5	—	—	—	—	11	71	29	53	76	49	387	433	105	83	62	14
12/5 — 18/5	—	—	—	—	10	73	32	67	100	81	269	341	74	73	70	5
19/5 — 25/5	—	—	—	—	8	134	32	60	87	60	253	406	91	69	74	3
26/5 — 1/6	—	—	—	—	2	91	28	54	95	52	204	301	74	49	63	4
2/6 — 8/6	—	—	1	—	2	60	28	37	60	55	167	338	82	49	58	4
9/6 — 15/6	—	—	—	—	3	57	19	39	45	41	144	323	68	54	99	7
16/6 — 22/6	—	—	—	—	5	73	21	46	86	53	171	312	53	37	98	6
23/6 — 29/6	—	—	—	—	5	35	19	20	56	27	127	318	41	52	67	4
30/6 — 6/7	—	—	—	—	—	40	19	18	49	11	113	361	44	35	68	4



Tab. 6. Ugens (<sup>30/6</sup>—<sup>6/7</sup>) dødsfald fordelt på dødsårsager og aldersklasser.

Dødsårsag (International statistical classification of diseases, injuries, and causes of death. Abbreviated list of 50 causes for tabulation of mortality. 1948.)	Alder								Året 1955		Den tilsvarende uge i			
	Under 1 år		15-64 år		65 år og derover		Ialt	mænd	kvinder	mænd	kvinder	1955	1956	
	i ægteskab	uden for ægteskab	mænd	kvinder	mænd	kvinder								
	1-4 år	5-14 år												
B 1 Tuberculosis systemae respiratoriae	—	—	—	—	2	—	—	2	2	—	41	21	1	1
B 2 Tuberculosis aliorum organorum	—	—	—	—	—	—	—	1	1	—	1	6	—	—
B 3 Syphilis	—	—	—	—	—	—	—	1	1	—	24	10	1	—
B 4 Febris typhoidea (excl. febris paratyphoidea B 17 a)	—	—	—	—	—	—	—	—	—	—	—	—	—	—
B 6 Dysenteria (incl. »paradysenteria«)	—	—	—	—	—	—	—	—	—	—	—	—	—	—
B 7 Scarlatina et tonsillitis acuta (streptococcus)	—	—	—	—	—	—	—	—	—	—	—	—	—	—
B 8 Diphtheria	—	—	—	—	—	—	—	—	—	—	—	—	—	—
B 9 Pertussis	—	—	—	—	—	—	—	—	—	—	—	—	—	—
B 10 Meningitis purulenta (meningococcus) et infect. mening.	—	—	—	—	—	—	—	—	—	—	1	1	—	—
B 12 Poliomyelitis anterior acuta	—	—	—	—	—	—	—	—	—	—	—	—	—	—
B 14 Morbilli	—	—	—	—	—	—	—	—	—	—	—	—	—	—
B 17 a Febris paratyphoidea	—	—	—	—	—	—	—	—	—	—	—	—	—	—
B 17 Alii morbi infectiosi et parasitici	—	—	—	—	1	—	—	1	1	—	9	11	—	—
B 18 Neoplasma malignum	—	—	—	—	5	8	14	9	36	19	906	959	41	33
B 19 Neoplasma benignum et neoplasma (typus incertus)	—	—	—	—	—	—	—	—	—	—	43	47	1	—
B 20 Diabetes mellitus	—	—	—	—	—	—	—	1	1	—	21	20	1	—
B 21 Anaemia (typi varii)	—	—	—	—	—	—	—	—	—	—	4	16	—	—
B 22 Laesiones vascul. syst. cerebrospin. (incl. apopl. cer.)	—	—	—	—	3	2	7	9	21	10	401	499	19	16
B 23 Meningitis non meningococcica	—	—	—	—	—	—	—	—	—	—	8	5	3	—
B 24 Febris rheumatica (incl. morbus cordis rheum. acutus)	—	—	—	—	—	—	—	—	—	—	5	7	—	—
B 25 Morbus cordis rheumaticus chronicus	—	—	—	—	—	—	—	—	—	—	28	47	—	1
B 26 Morbus cordis arterioscleroticus et degenerativus	—	—	—	—	3	1	19	16	39	22	812	677	21	28
B 27 Alii morbi cordis	—	—	—	—	—	1	2	1	4	2	263	258	7	6
B 28 Hypertensio arterialis + morb. cord. (incl. nephroscl.)	—	—	—	—	—	—	1	—	1	1	75	107	7	5
B 29 Hypertensio arterialis (incl. nephrosclerosis)	—	—	—	—	—	—	—	—	—	—	15	12	—	1
B 30 Influenza (incl. complicationes variae)	—	—	—	—	—	—	—	—	—	—	5	8	—	—
B 31 Pneumonia (typi varii)	—	—	—	—	1	—	—	—	1	1	79	71	—	3
B 32 Bronchitis	—	—	—	—	—	—	—	—	—	—	25	14	1	—
B 33 Ulcus duodeni et ulcus ventriculi	—	—	—	—	1	—	1	—	2	2	51	17	—	2
B 34 Appendicitis	—	—	—	—	1	—	—	—	1	1	7	8	1	—
B 35 Hernia, ileus etc.	—	—	—	—	—	—	—	—	—	—	25	28	—	—
B 36 Gastritis, enteritis, colitis (excl. neonatorum B 43)	—	—	—	—	—	—	—	—	—	—	9	11	—	—
B 37 Cirrhosis hepatis	—	—	—	—	1	—	1	—	2	2	45	57	1	1
B 38 Nephritis, nephrosis (excl. nephroscler. B 28, B 29)	—	—	—	—	—	—	2	—	2	2	23	24	1	—
B 39 Hyperplasia prostatae	—	—	—	—	—	—	—	—	—	—	64	—	2	1
B 40 Morbi et complicationes graviditatis, partus et puerp.	—	—	—	—	—	—	—	—	—	—	—	1	—	1
B 41 Malformatio congenita	—	—	—	—	—	—	—	—	—	—	33	33	—	5
B 42 Laesiones int. part. asph. neonat. atelect. pulm. neonat.	2	—	—	—	—	—	—	—	2	2	62	52	6	7
B 43 Morbi infect. neonat. (incl. diarrhoea, gastroent.)	—	—	—	—	—	—	—	—	—	—	—	2	—	—
B 44 Alii morbi neonatorum	—	—	—	—	—	—	—	—	—	—	38	25	2	—
B 45 Senilitas, causa mort. ignota, causa mort. male defin.	—	—	—	—	2	—	1	1	4	3	18	17	—	4
B 46 Alii morbi (non nom. B 1—B 45 descript.)	—	1	—	—	1	—	2	—	4	3	317	425	15	7
BE 47 Accidentia vehiculi motoris	—	—	—	—	—	1	—	—	1	—	77	36	4	2
BE 48 Aliae accidentiae	—	—	—	—	—	1	1	2	4	1	125	123	2	5
BE 49 Suicidium, laesio auto-inflicta	—	—	—	—	1	—	—	—	1	1	194	107	4	6
BE 50 Homicidium, impetus, laesio in bello, execut. leg.	—	—	—	—	—	—	—	—	—	—	4	3	—	—
Summa	2	1	—	—	22	14	54	38	131	78	3858	3765	141	135

Tabel 7. Ugens (<sup>30/6</sup>—<sup>6/7</sup>) vejrforhold efter observationer ved Meteorologisk Institut.

Observations météorologiques.

	Lufttrykket ved havets overflade mm	Lufttemperatur				Døgnet nedbør mm	Fugtighedsgrad %	Antal solskins-timer
		Max. C°	Min. C°	Middel C°	Døgnet normal C°			
Søndag den 30.	765,0	28,7	15,0	20,9	15,6	0,0	92	10 1/4
Mandag — 1.	763,9	23,4	14,9	18,8	15,7	0,9	87	12 3/4
Tirsdag — 2.	761,7	23,4	13,1	19,3	15,8	5,8	96	10
Onsdag — 3.	764,7	21,8	10,8	16,6	15,8	0,0	75	13 3/4
Torsdag — 4.	759,5	22,7	14,2	17,6	15,9	0,0	63	11 1/2
Fredag — 5.	760,4	23,8	14,0	19,0	16,0	3,1	98	8
Lørdag — 6.	765,3	23,0	11,6	16,9	16,0	0,0	74	14 1/2

# UGENTLIG OVERSIGT

over

## fødsler, sygdomme og dødsfald

i

### KØBENHAVN

*Bulletin hebdomadaire de statistique démographique et médicale*

de la ville de

### Copenhague.

Offentliggjort af Københavns stads læge ifølge kommunalbestyrelsens foranstaltning.

Nr. 28 - 1957

Fra søndag d. 7. juli 1957 til lørdag d. 13. juli 1957 begge dage incl.

82. årgang

Middelfolketallet (population moyenne) for 1955: 754.100 personer.

Fødselshyppigheden (natalité) ..... 13,2

Dødeligheden (mortalité) ..... 10,1 } pr. 1000 indbyggere i 1955.

Ægteskabshyppigheden (nuptialité) .... 9,9

Børnedødeligheden (mortalité infantile) 24,0 pr. 1000 levendefødte i 1955.

Tab. 1. Ugens fødsler og dødsfald m. m. *Naissances, décès etc. de la semaine.*

	Levendefødte <i>Nés vivants.</i>			Dødfødte <i>Morts-nés</i>			Dødsfald efter alder (dødfødte ikke medregnede). <i>Décès (Morts-nés excl.)</i>										Deraf døde på hospital <i>Décès dans les hôpitaux</i>	Døde hjemmehør. <i>Décès domiciliés</i>	
	i ægteskab <i>légit.</i>	udenf. ægteskab <i>illég.</i>	Ialt <i>total</i>	i ægteskab <i>légit.</i>	udenf. ægteskab <i>illég.</i>	Ialt <i>total</i>	0-1 år		1-4 år	5-14 år	15-44 år	45-64 år	65-79 år	80- år	Ialt	i København <i>à Copenhague</i>		uden for København <i>hors de Copenh.</i>	
							i ægteskab <i>légit.</i>	uf. ægteskab <i>illég.</i>											
Mandk. <i>Masc...</i>	66	24	90	2	—	2	—	—	—	—	6	24	20	10	60	45	52	8	
Kvindek. <i>Fém...</i>	89	20	109	—	—	—	—	1	—	—	3	15	23	17	59	47	57	2	
Ialt <i>Total</i> . . . . .	155	44	199	2	—	2	—	1	—	—	9	39	43	27	119	92	109	10	

Ægteskaber *Mariages*: 135.

Tab. 2. Fødsler, dødsfald m. m. *Naissance, décès etc. (Chiffres provisoires) 1955, 1956 og 1957*

Foreløbig opgørelse	Ægteskaber <i>Mariages</i>	Levendefødte <i>Nés vivants</i>		Dødfødte <i>Morts-nés</i>	Dødsfald <i>Décès (mort-nés excl.)</i>			Døde af <i>Décès par</i>							
		Ialt <i>Total</i>	udenf. ægteskab <i>illégitimes</i>		Ialt <i>Total</i>	0-1 år		1-4 år	Lungesyg. <i>Tuberc. pulmon. B 1</i>	Kræft <i>Maladies cancéreuses B 18</i>	Epidem. sygd. <i>Maladies épidém. B3-17, B30</i>	Hjertesyg. <i>Maladies coeur B25-28</i>	Ulykkes-tilfælde <i>Accident. BE47, BE48</i>	Selvmord <i>Suicid. BE49</i>	Øvrige <i>Autres B2, 19-24, 29; 31-46, 50</i>
						i ægteskab <i>légit.</i>	uf. ægteskab <i>illégit.</i>								
Året 1955. . . . .	6883	10808	1572	209	7640	319	56	51	67	1885	80	2204	342	298	2764
— juli . . . . .	773	864	119	19	639	29	3	5	7	167	8	152	26	21	258
— august . . . . .	475	847	159	16	545	21	2	7	5	149	6	140	29	26	190
— septbr. . . . .	558	890	130	7	545	24	8	4	4	142	6	135	35	22	201
— oktober . . . . .	625	883	135	19	606	27	2	2	5	146	4	186	44	20	201
— november . . . . .	602	826	110	22	637	27	3	5	3	162	10	197	31	29	205
— december . . . . .	560	877	117	17	698	38	7	1	4	161	2	214	36	25	256
Året 1956. . . . .	6740	10862	1744	215	7659	312	65	42	83	1940	56	2447	401	267	2465
1956 januar . . . . .	412	925	137	19	694	32	11	5	6	167	5	213	37	30	236
— februar . . . . .	421	910	142	17	671	25	2	3	6	153	8	225	28	22	229
— marts . . . . .	565	953	160	16	650	26	—	3	7	157	4	222	33	17	210
— april . . . . .	645	950	146	14	665	25	4	6	9	173	7	204	36	23	213
— maj . . . . .	682	917	153	24	666	22	4	3	11	159	8	209	35	28	216
— juni . . . . .	630	870	136	20	579	27	3	3	6	163	5	163	26	26	190
— juli . . . . .	686	936	142	16	586	33	7	4	7	153	1	165	36	27	197
— august . . . . .	536	906	141	18	543	20	8	1	6	153	6	176	24	18	160
— septbr. . . . .	517	890	137	18	600*	27	4	6	5	158	2	193	29	18	195
— oktober . . . . .	493	846	148	22	678	29	6	2	5	170	3	240	40	16	204
— november . . . . .	558	859	153	18**	646	24	13	4	10	169	—	215	36	18	198
— december . . . . .	595	900	149	13	681	22	3	2	5	165	7	222	41	24	217
1957 januar . . . . .	388	923	144	27	717	28	5	6	8	180	4	249	41	24	211
— februar . . . . .	464	862	145	23	618	22	7	7	7	148	7	212	29	25	190
— marts . . . . .	626	953	160	16	728	32	1	8	9	163	7	243	41	26	239
— april . . . . .	686	887	120	11	717	20	3	5	5	167	3	270	29	29	214
— maj . . . . .	544	984	163	15	691	19	5	4	6	165	4	243	31	37	205
— juni . . . . .	704	933	158	20	627	28	6	2	3	177	5	196	27	19	200

\*) Yderligere er et barn under 1 år af ubestemmeligt køn registreret.

\*\*) Yderligere er et dødfødt barn af ubestemmeligt køn registreret.

Tab. 3. Fra 262 praktiserende læger er i beretningsugen anmeldt følgende 708 nye tilfælde i København; fra Frederiksberg og Københavns amt er anmeldt 851 nye tilfælde i beretningsugen.  
*Cas de maladies épidémiques et contagieuses de la semaine déclarés par les médecins — (Déclaration obligatoire).*

Morbi epidemici.	Copenhagen								Comm. voisines						
	Alder — Age								Indlagte på hospital		Frederiksberg	Københavns amts nordre legekruds		Københavns amts søndre legekruds	Indlagte på hospital
	Fra 0—1 år	Fra 1—4 år	Fra 5—14 år	Fra 15—64 år		65 år og derover		Ialt Total	Ialt	Deraf på Militær hosp.					
				Mænd	Kvinder	Mænd	Kvinder								
1. Febris typhoidea	—	—	—	—	—	—	—	—	—	—	—	—	—	1	
2. » paratyphoidea	—	—	—	—	—	—	—	—	—	—	—	—	—	2	
3. Meningit. cerebrospin. epidem.	—	—	—	—	—	—	—	—	—	—	—	—	—	3	
4. Poliomy. ant. ac. paralytica	—	—	—	—	—	—	—	—	—	—	—	—	—	4	
» » » aparalytica	—	—	—	—	—	—	—	—	—	—	—	—	—	5	
5. Encephalitis epidem. acuta	—	—	—	—	—	—	—	—	—	—	—	—	—	6	
6. Dysenteria (paradysenteria)	—	—	—	—	—	—	—	—	—	—	—	—	—	7	
7. Malaria, opstået i Danmark	—	—	—	—	—	—	—	—	—	—	—	—	—	8	
» » udenf. Danm.	—	—	—	—	—	—	—	—	—	—	—	—	—	9	
8. Diphtheria	—	—	—	—	—	—	—	—	—	—	—	—	—	10	
9. Scarlatina	—	2	—	—	1	—	—	3	1	—	—	—	3	11	
10. Sepsis puerperalis post abortum	—	—	—	—	1	—	—	1	1	—	—	—	1	12	
» » » partum	—	—	—	—	—	—	—	—	—	—	—	—	—	13	
11. Pemphigus neonat.	1	—	—	—	—	—	—	1	1	—	—	—	—	14	
12. Tetanus neonat.	—	—	—	—	—	—	—	—	—	—	—	—	—	15	
13. Morbilli	—	13	8	1	—	—	—	22	3	1	8	24	17	16	
14. Rubeolae	—	8	5	—	—	—	—	13	—	—	1	12	5	17	
15. Varicellae	1	10	6	—	1	—	—	18	1	—	3	12	6	18	
16. Pertussis	3	17	12	—	1	—	—	33	2	—	10	36	43	19	
17. Parotitis epidemica	—	6	15	—	2	—	—	23	2	—	3	11	17	20	
18. Influenza	—	6	18	30	30	—	3	87	1	1	16	46	66	21	
19. Angina tonsillaris	7	57	74	75	80	—	1	294	26	6	40	117	169	22	
20. Tracheo-bronchitis	5	2	5	10	2	2	5	31	3	—	5	19	23	23	
21. Bronchopneum. et bronchit. capill.	6	3	2	5	8	6	4	34	19	—	2	14	11	24	
22. Pneumonia crouposa	—	—	—	—	3	—	1	4	—	—	1	2	4	25	
23. Gastro-enteritis ac. infect.	7	15	12	6	15	1	4	60	7	—	10	44	43	26	
24. Hepatitis epidemica acuta	—	1	1	1	2	—	—	5	3	—	—	—	—	27	
25. Febris rheumatica	—	—	—	—	—	—	—	—	—	—	—	—	—	28	
26. Erysipelas	—	—	—	1	3	—	—	4	—	—	2	—	3	29	
» a. Febris undulans	—	—	—	—	—	—	—	—	—	—	—	—	—	30	
» b. Myalgia epid.	—	—	—	—	—	—	—	—	—	—	—	—	—	31	
» c. Ornithose	—	—	—	—	—	—	—	—	—	—	—	—	—	32	
Sum	30	140	158	129	149	9	18	633	70	8	101	337	411	12	
27. Gonorrh., ikke tidl. diagnostic.	—	—	—	35	31	—	—	66	4	2	2	—	—	33	
28. Ulcus venereum » » »	—	—	—	—	—	—	—	—	—	—	—	—	—	34	
29. Syphilis acquisita, friske tilfælde	—	—	—	—	—	—	—	—	—	—	—	—	—	35	
30. Syphilis congenita, ikke tidl. diagn.	—	—	—	—	—	—	—	—	—	—	—	—	—	36	
31. Lymphogranuloma inguinale	—	—	—	—	—	—	—	—	—	—	—	—	—	37	
32. Delirium tremens	—	—	—	1	—	—	—	1	1	—	—	—	—	38	
33. Scabies	1	—	—	5	2	—	—	8	1	1	—	—	—	39	
Ialt Total	31	140	158	170	182	9	18	708	76	11	103	337	411	12	

Tab. 4. Patienter i stadens hospitaler. *Malades dans les hôpitaux de la ville.*

	1957												
	20. april	27. april	4. maj	11. maj	18. maj	25. maj	1. juni	8. juni	15. juni	22. juni	29. juni	6. juli	13. juli
<b>Kommunale hospitaler Hôpitaux municipaux</b>													
Kommunehospitalet	1006	1070	1057	1066	1036	1000	984	904	950	905	882	882	853
Øresundshospitalet	256	291	303	304	314	307	309	281	269	271	251	236	225
Blegdams hospitalet	429	454	416	431	427	377	374	355	372	340	337	322	349
Rudolph Berghs hospital	138	148	159	162	155	152	149	140	137	138	136	129	123
Sundby hospital	407	418	417	421	433	426	377	343	377	341	338	304	314
Bispebjerg hospital	1061	1169	1188	1181	1184	1108	1082	971	1028	948	972	929	909
Børnehospitalet på Fuglebakken	114	125	125	112	125	120	106	113	107	104	96	90	94
Nørre hospital	244	243	245	243	239	239	241	239	244	242	240	243	240
Hospitalet på Forchammersvej	63	68	75	78	78	60	55	53	55	52	59	72	67
Balders hospital	60	68	67	68	70	70	72	68	69	63	59	55	56
Sønderbro hospital	106	127	140	127	131	130	107	102	111	106	101	94	92
Ialt	3884	4181	4192	4193	4192	3989	3856	3569	3719	3510	3471	3356	3322
<b>Private hospitaler Hôpitaux privés</b>													
Dronning Louises børnehospital	154	167	166	168	157	146	134	131	133	123	111	108	102
St. Josephs hospital	263	292	290	297	306	290	289	275	287	273	268	245	256
St. Elisabeths hospital	134	143	148	147	137	144	137	142	144	128	114	108	98
Finseninstitutet og Radiumstationen	239	318	311	307	290	285	291	248	287	246	218	211	208
Ortopædisk hospital	158	200	204	211	205	195	162	125	138	129	143	140	134
Ialt	948	1120	1119	1130	1095	1060	1013	921	989	899	854	812	798
<b>Statshospitaler Hôpitaux de l'État</b>													
Rigshospitalet; sygeafdelingerne	977	1129	1119	1121	1053	1052	933	883	899	864	742	702	710
» » » fødeafdelingerne	147	145	175	150	165	164	156	149	159	165	141	144	142
Militærhospitalet	471	550	595	619	627	624	601	548	578	572	550	510	509
Ialt	1595	1824	1889	1890	1843	1840	1690	1580	1636	1599	1453	1356	1361



Tabel 5. Oversigt over sygelighed af de vigtigste epidemiske sygdomme i København Nr. 28 — 1957  
 Morbidité par les maladies épidémiques principales. (Chiffres provisoires).

Foreløbig opgørelse	Febris typh.	Febris parat.	Menigitis cerebros-pin. epidem.	Polio-myelitis ant. acuta	Scarlatina	Morbilli	Rubeolae	Variellae	Pertussis	Parotitis epid.	Influenza	Angina tons.	Tracheo-bronch.	Pneumonia (21+22)	Gastro-enteritis	Hepatitis epid. ac.
1956																
15/1—21/1	—	—	—	—	15	167	23	124	171	33	522	541	208	127	149	37
22/1—28/1	—	—	—	—	16	207	26	103	156	51	550	570	197	126	143	32
29/1—4/2	—	1	1	—	9	201	10	101	136	48	574	522	189	104	195	19
5/2—11/2	—	—	—	—	9	244	31	114	155	58	576	534	215	144	247	17
12/2—18/2	—	—	—	—	9	280	19	123	114	57	750	633	250	141	230	31
19/2—25/2	—	—	1	—	7	273	21	133	112	64	668	552	226	140	241	26
26/2—3/3	—	—	—	—	14	374	29	147	150	51	645	584	237	148	263	36
4/3—10/3	—	—	1	—	4	357	37	112	117	63	492	490	153	124	259	24
11/3—17/3	—	—	2	—	17	369	27	138	120	78	471	523	163	118	291	18
18/3—24/3	—	—	1	—	11	380	42	111	147	48	438	491	190	123	217	18
25/3—31/3	—	—	—	—	6	252	16	74	88	38	316	310	98	85	112	12
1/4—7/4	—	—	1	—	4	353	18	136	100	83	357	413	121	136	114	13
8/4—14/4	—	—	—	—	12	335	32	97	128	68	323	457	168	124	133	15
15/4—21/4	—	—	5	—	12	358	24	123	146	58	345	376	138	97	101	16
22/4—28/4	—	—	1	—	4	312	19	80	127	73	304	361	113	84	79	14
29/4—5/5	—	—	—	—	6	412	28	96	150	69	357	440	125	90	87	13
6/5—12/5	—	—	—	—	7	329	26	91	108	55	320	438	114	89	70	7
13/5—19/5	—	—	—	—	7	239	22	78	105	55	255	341	81	74	45	9
20/5—26/5	—	—	1	—	5	259	20	63	114	43	231	379	81	102	59	10
27/5—2/6	1	—	—	—	4	266	14	42	102	42	181	340	73	96	60	8
3/6—9/6	—	—	1	—	4	178	14	46	68	47	179	354	76	66	69	15
10/6—16/6	—	—	—	—	9	189	23	41	79	45	163	316	55	62	57	18
17/6—23/6	—	—	1	—	6	116	8	25	81	26	133	299	48	51	57	10
24/6—30/6	—	—	—	—	6	133	17	21	110	22	155	312	70	45	85	12
1/7—7/7	—	—	—	1	5	91	14	25	91	31	131	275	55	32	45	9
8/7—14/7	—	—	—	—	2	58	13	14	70	18	85	278	44	34	55	9
15/7—21/7	—	—	—	—	5	42	3	14	88	16	69	260	47	46	56	4
22/7—28/7	—	1	—	—	2	29	16	13	74	11	78	246	33	35	50	10
29/7—4/8	—	—	—	—	5	27	9	10	65	9	72	257	32	36	57	9
5/8—11/8	—	—	—	—	10	27	8	9	100	15	118	356	39	45	64	11
12/8—18/8	—	1	1	—	7	38	9	17	151	6	137	352	47	39	210	16
19/8—25/8	1	—	—	—	6	27	16	16	168	23	186	432	65	48	131	11
26/8—1/9	—	—	—	—	7	38	20	17	163	19	223	410	63	54	101	9
2/9—8/9	—	—	1	—	9	28	24	11	171	31	218	403	91	77	99	20
9/9—15/9	—	—	1	2	7	35	30	7	169	30	270	468	91	47	134	21
16/9—22/9	—	—	—	—	11	30	33	10	152	37	320	512	97	89	107	8
23/9—29/9	—	—	—	1	7	41	27	12	152	18	318	460	117	55	75	9
30/9—6/10	—	—	1	—	11	27	33	21	183	21	362	438	134	69	82	12
7/10—13/10	—	1	—	1	16	30	26	18	178	22	336	483	125	84	83	12
14/10—20/10	—	1	—	2	12	38	32	29	166	32	359	482	114	99	78	10
21/10—27/10	—	—	1	—	17	27	24	18	179	32	382	465	133	74	87	7
28/10—3/11	—	—	3	—	19	27	30	21	197	39	426	470	131	70	71	12
4/11—10/11	—	—	—	—	6	37	21	23	175	47	412	551	141	106	69	8
11/11—17/11	—	—	—	—	7	63	27	26	246	53	474	530	162	100	88	12
18/11—24/11	—	—	—	1	10	49	17	37	264	38	503	534	150	128	92	9
25/11—1/12	—	—	—	1	7	65	21	36	236	40	428	512	155	107	92	8
2/12—8/12	—	—	1	—	11	50	33	47	229	61	505	559	151	141	104	8
9/12—15/12	—	—	—	1	5	72	28	66	211	56	428	519	174	109	105	8
16/12—22/12	—	—	1	1	6	64	14	34	144	49	280	369	136	89	60	9
23/12—29/12	—	—	—	1	3	43	8	39	115	35	227	311	137	86	101	5
1957																
30/12—5/1	—	—	—	—	9	79	18	67	193	43	410	452	187	147	156	7
6/1—12/1	—	—	—	1	6	74	20	74	221	90	526	508	163	162	170	8
13/1—19/1	—	—	—	—	6	59	31	90	246	67	477	509	222	133	205	14
20/1—26/1	—	—	1	—	12	59	27	82	229	86	443	506	198	118	192	10
27/1—2/2	—	—	1	—	8	59	44	90	239	87	508	522	163	89	259	20
3/2—9/2	—	—	—	—	12	60	45	85	203	83	437	516	182	103	220	17
10/2—16/2	—	—	—	—	5	74	47	123	224	110	404	489	154	104	197	17
17/2—23/2	1	—	1	—	9	91	55	108	198	120	380	492	130	115	145	20
24/2—2/3	—	1	—	—	9	89	50	89	142	100	418	494	164	104	109	15
3/3—9/3	—	—	—	—	16	59	54	86	147	107	748	495	133	125	128	17
10/3—16/3	—	—	—	—	13	54	59	85	195	101	1998	671	225	145	111	15
17/3—23/3	—	—	—	—	12	52	52	80	142	97	3716	566	228	208	91	12
24/3—30/3	—	—	—	—	19	63	50	98	124	92	4026	523	193	175	111	24
31/3—6/4	—	—	—	—	8	38	34	78	90	81	2736	399	157	185	95	13
7/4—13/4	—	—	—	—	13	62	40	61	72	77	1619	393	130	137	96	16
14/4—20/4	—	—	—	—	4	30	26	36	37	42	727	243	88	88	68	2
21/4—27/4	—	—	2	—	12	53	37	63	67	65	666	357	95	83	69	12
28/4—4/5	—	—	—	—	4	61	34	61	74	51	394	397	99	86	86	11
5/5—11/5	—	—	—	—	11	71	29	53	76	49	387	433	105	83	62	14
12/5—18/5	—	—	—	—	10	73	32	67	100	81	269	341	74	73	70	5
19/5—25/5	—	—	—	—	8	134	32	60	87	60	253	406	91	69	74	3
26/5—1/6	—	—	—	—	2	91	28	54	95	52	204	301	74	49	63	4
2/6—8/6	—	—	1	—	2	60	28	37	60	55	167	338	82	49	58	4
9/6—15/6	—	—	—	—	3	57	19	39	45	41	144	323	68	54	99	7
16/6—22/6	—	—	—	—	5	73	21	46	86	53	171	312	53	37	98	6
23/6—29/6	—	—	—	—	5	35	19	20	56	27	127	318	41	52	67	4
30/6—6/7	—	—	—	—	—	40	19	18	49	11	113	361	44	35	68	4
7/7—13/7	—	—	—	—	3	22	13	18	33	23	87	294	31	38	60	5

Tab. 6. Ugens (<sup>7</sup>/<sub>7</sub>—<sup>13</sup>/<sub>7</sub>) dødsfald fordelt på dødsårsager og aldersklasser.

Dødsårsag (International statistical classification of diseases, injuries, and causes of death. Abbreviated list of 50 causes for tabulation of mortality. 1948.)	Alder								Året 1955		Den tilsvarende uge i				
	Under 1 år		1-4 år	5-14 år	15-64 år		65 år og derover		Ialt	mænd	kvinder	mænd	kvinder	1955	1956
	i ægteskab	uden for ægteskab			mænd	kvinder	mænd	kvinder							
	1-4 år	5-14 år	mænd	kvinder	mænd	kvinder	Ialt	mænd	kvinder	mænd	kvinder	1955	1956		
B 1 Tuberculosis systemae respiratoriae	—	—	—	—	—	—	1	1	—	1	41	21	3	2	
B 2 Tuberculosis aliorum organorum	—	—	—	—	—	—	—	—	—	—	1	6	—	—	
B 3 Syphilis	—	—	—	—	—	—	—	—	—	—	24	10	—	—	
B 4 Febris typhoidea (excl. febris paratyphoidea B 17 a)	—	—	—	—	—	—	—	—	—	—	—	—	—	—	
B 6 Dysenteria (incl. »paradysenteria«)	—	—	—	—	—	—	—	—	—	—	—	—	—	—	
B 7 Scarlatina et tonsillitis acuta (streptococcus)	—	—	—	—	—	—	—	—	—	—	—	—	—	—	
B 8 Diphtheria	—	—	—	—	—	—	—	—	—	—	—	—	—	—	
B 9 Pertussis	—	—	—	—	—	—	—	—	—	—	—	—	—	—	
B 10 Meningitis purulenta (meningococcus) et infect. mening.	—	—	—	—	—	—	—	—	—	—	1	1	—	—	
B 12 Poliomyelitis anterior acuta	—	—	—	—	—	—	—	—	—	—	—	—	—	—	
B 14 Morbilli	—	—	—	—	—	—	—	—	—	—	—	—	—	—	
B 17 a Febris paratyphoidea	—	—	—	—	—	—	—	—	—	—	9	11	1	—	
B 17 Alii morbi infectiosi et parasitici	—	—	—	—	—	—	—	—	—	—	906	959	35	31	
B 18 Neoplasma malignum	—	—	—	—	11	12	11	6	40	22	18	43	47	—	2
B 19 Neoplasma benignum et neoplasma (typus incertus)	—	—	—	—	—	—	1	1	2	1	1	21	20	2	3
B 20 Diabetes mellitus	—	—	—	—	1	—	—	3	4	1	3	4	16	—	—
B 21 Anaemia (typi varii)	—	—	—	—	—	—	—	—	—	—	401	499	20	18	
B 22 Laesiones vascul. syst. cerebrospin. (incl. apopl. cer.)	—	—	—	—	—	—	4	5	9	4	5	8	5	—	—
B 23 Meningitis non meningococcica	—	—	—	—	—	—	—	—	—	—	5	7	—	—	—
B 24 Febris rheumatica (incl. morbus cordis rheum. acutus)	—	—	—	—	—	—	—	—	—	—	28	47	—	—	—
B 25 Morbus cordis rheumaticus chronicus	—	—	—	—	—	—	—	—	—	—	812	677	36	17	
B 26 Morbus cordis arterioscleroticus et degenerativus	—	—	—	—	6	1	5	9	21	11	10	263	258	1	10
B 27 Alii morbi cordis	—	—	—	—	—	—	1	3	4	1	3	75	107	3	6
B 28 Hypertensio arterialis + morb. cord. (incl. nephroscl.)	—	—	—	—	1	1	2	1	5	3	2	15	12	1	—
B 29 Hypertensio arterialis (incl. nephrosclerosis)	—	—	—	—	—	—	—	—	—	—	5	8	—	—	—
B 30 Influenza (incl. complicationes variae)	—	—	—	—	—	—	—	—	—	—	79	71	2	—	—
B 31 Pneumonia (typi varii)	—	—	—	—	—	—	1	2	3	1	2	25	14	1	—
B 32 Bronchitis	—	—	—	—	—	—	1	1	2	—	2	51	17	3	2
B 33 Ulcus duodeni et ulcus ventriculi	—	—	—	—	1	1	—	—	2	1	1	7	8	1	—
B 34 Appendicitis	—	—	—	—	—	—	1	—	—	—	1	25	28	1	—
B 35 Hernia, ileus etc.	—	—	—	—	—	—	—	—	—	—	9	11	—	—	—
B 36 Gastritis, enteritis, colitis (excl. neonatorum B 43)	—	—	—	—	—	—	—	—	—	—	45	57	2	1	—
B 37 Cirrhosis hepatis	—	—	—	—	2	—	1	—	3	3	—	57	57	2	1
B 38 Nephritis, nephrosis (excl. nephroscler. B 28, B 29)	—	—	—	—	—	—	—	—	1	1	1	23	24	5	1
B 39 Hyperplasia prostatae	—	—	—	—	—	—	1	—	1	—	—	64	—	2	1
B 40 Morbi et complicationes graviditatis, partus et puerp.	—	—	—	—	—	—	—	—	—	—	—	1	—	1	—
B 41 Malformatio congenita	—	—	—	—	—	—	—	—	—	—	33	33	5	3	—
B 42 Laesiones int. part. asph. neonat. atelect. pulm. neonat.	—	—	—	—	—	—	—	—	—	—	62	52	1	5	—
B 43 Morbi infect. neonat. (incl. diarrhoea, gastroent.)	—	—	—	—	—	—	—	—	—	—	—	2	—	—	—
B 44 Alii morbi neonatorum	—	1	—	—	—	—	—	—	1	—	1	38	25	2	—
B 45 Senilitas, causa mort. ignota, causa mort. male defin.	—	—	—	—	—	1	1	4	6	1	5	18	17	9	—
B 46 Alii morbi (non nom. B 1—B 45 descript.)	—	—	—	—	1	—	1	1	3	2	1	317	425	5	14
BE 47 Accidentia vehiculi motoris	—	—	—	—	—	—	—	—	—	—	77	36	3	7	—
BE 48 Aliae accidentiae	—	—	—	—	3	—	1	1	5	4	1	125	123	2	3
BE 49 Suicidium, laesio auto-inflicta	—	—	—	—	4	—	—	1	5	4	1	194	107	5	5
BE 50 Homicidium, impetus, laesio in bello, execut. leg.	—	—	—	—	—	—	—	—	—	—	4	3	—	—	—
Summa	—	1	—	—	30	18	30	40	119	60	59	3858	3765	151	133

Tabel 7. Ugens (<sup>80</sup>/<sub>6</sub>—<sup>6</sup>/<sub>7</sub>) vejrforhold efter observationer ved Meteorologisk Institut.

Observations météorologiques.

	Lufttrykket ved havets overflade mm	Lufttemperatur				Døgnet nedbør mm	Fugtighedsgrad %	Antal solskins-timer
		Max. C°	Min. C°	Middel C°	Døgnet normal C°			
Søndag den 7.	765,0	22,6	10,4	17,7	16,1	0,0	65	13 1/2
Mandag — 8.	760,4	23,2	13,8	18,2	16,1	7,1	78	6
Tirsdag — 9.	760,9	25,6	14,5	19,7	16,2	0,0	83	10
Onsdag — 10.	759,0	19,9	14,5	17,7	16,3	1,4	93	1 1/2
Torsdag — 11.	759,2	20,9	13,3	16,6	16,3	0,0	82	2 3/4
Fredag — 12.	761,1	19,9	8,6	14,9	16,3	0,0	82	3 1/2
Lørdag — 13.	759,7	23,5	14,9	18,7	16,4	<0,1	97	13

# UGENTLIG OVERSIGT

over

## fødsler, sygdomme og dødsfald

i

### KØBENHAVN

Bulletin hebdomadaire de statistique démographique et médicale

de la ville de

### Copenhague.

Offentliggjort af Københavns stadslæge ifølge kommunalbestyrelsens foranstaltning.

Nr. 29 - 1957

Fra søndag d. 14. juli 1957 til lørdag d. 20. juli 1957 begge dage incl.

82. årgang

Middelfolketallet (population moyenne) for 1955: 754.100 personer.

Fødselshyppigheden (natalité) ..... 13,2

Dødeligheden (mortalité) ..... 10,1 } pr. 1000 indbyggere i 1955.

Ægteskabshyppigheden (nuptialité).... 9,9

Bornedødeligheden (mortalité infantile) 24,0 pr. 1000 levendefødte i 1955.

Tab. 1. Ugens fødsler og dødsfald m. m. Naissances, décès etc. de la semaine.

	Levendefødte Nés vivants.			Dødfødte Morts-nés			Dødsfald efter alder (dødfødte ikke medregnede). Décès (Morts-nés excl.)										Deraf døde på hospital Décès dans les hôpitaux	Døde hjemmehør. Décès domiciliés	
	i ægte- skab légit.	udenf. ægteskab illégit.	Ialt total	i ægte- skab légit.	udenf. ægteskab illégit.	Ialt total	0-1 år											i Køben- havn à Copen- hague	uden for Københ. hors de Copenh.
							i ægte- skab légit.	uf. æg- teskab illégit.	1-4 år	5-14 år	15-44 år	45-64 år	65-79 år	80- år	Ialt				
Mandk. Masc...	93	10	103	1	—	1	3	—	—	—	4	24	32	10	73	45	65	8	
Kvindek. Fém..	68	21	89	2	—	2	6	1	—	—	4	16	29	16	72	56	66	6	
Ialt Total .....	161	31	192	3	—	3	9	1	—	—	8	40	61	26	145	101	131	14	

Ægteskaber Mariages: 115.

Tab. 2. Fødsler, dødsfald m. m. Naissance, décès etc. (Chiffres provisoires) 1955, 1956 og 1957

Foreløbig opgørelse	Ægte- ska- ber Mari- ages	Lev.fødte Nés vivants		Død- fødte Morts- nés	Dødsfald Décès (mort-nés excl.)			Døde af Décès par							
		Ialt Total	udenf. ægteskab illégitimes		Ialt Total	0-1 år		1-4 år	Lunge- tuberk. Tuberc. pulmon. B 1	Kræft Maladies cancé- reuses B 18	Epidem. sygd. Maladies épidém. B3-17, B30	Hjerte- sygd. Maladies cœur B25-28	Ulykkes- tilfælde Accident. BE47, BE48	Selvmord Suicid. BE49	Øvrige Autres B2, 19-24, 29, 31-46, 50
						i ægte- skab légit	uf. æg- teskab illégit.								
Året 1955....	6883	10808	1572	209	7640	319	56	51	67	1885	80	2204	342	298	2764
— juli .....	773	864	119	19	639	29	3	5	7	167	8	152	26	21	258
— august ..	475	847	159	16	545	21	2	7	5	149	6	140	29	26	190
— septbr. ...	558	890	130	7	545	24	8	4	4	142	6	135	35	22	201
— oktober ..	625	883	135	19	606	27	2	2	5	146	4	186	44	20	201
— november ..	602	826	110	22	637	27	3	5	3	162	10	197	31	29	205
— december ..	560	877	117	17	698	38	7	1	4	161	2	214	36	25	256
Året 1956....	6740	10862	1744	215	7659	312	65	42	83	1940	56	2447	401	267	2465
1956 januar ..	412	925	137	19	694	32	11	5	6	167	5	213	37	30	236
— februar ..	421	910	142	17	671	25	2	3	6	153	8	225	28	22	229
— marts ...	565	953	160	16	650	26	—	3	7	157	4	222	33	17	210
— april .....	645	950	146	14	665	25	4	6	9	173	7	204	36	23	213
— maj .....	682	917	153	24	666	22	4	3	11	159	8	209	35	28	216
— juni .....	630	870	136	20	579	27	3	3	6	163	5	163	26	26	190
— juli .....	686	936	142	16	586	33	7	4	7	153	1	165	36	27	197
— august ..	536	906	141	18	543	20	8	1	6	153	6	176	24	18	160
— septbr. ...	517	890	137	18	600*	27	4	6	5	158	2	193	29	18	195
— oktober ..	493	846	148	22	678	29	6	2	5	170	3	240	40	16	204
— november ..	558	859	153	18**	646	24	13	4	10	169	—	215	36	18	198
— december ..	595	900	149	13	681	22	3	2	5	165	7	222	41	24	217
1957 januar ..	388	923	144	27	717	28	5	6	8	180	4	249	41	24	211
— februar ..	464	862	145	23	618	22	7	7	7	148	7	212	29	25	190
— marts ...	626	953	160	16	728	32	1	8	9	163	7	243	41	26	239
— april .....	686	887	120	11	717	20	3	5	5	167	3	270	29	29	214
— maj .....	544	984	163	15	691	19	5	4	6	165	4	243	31	37	205
— juni .....	704	933	158	20	627	28	6	2	3	177	5	196	27	19	200

\*) Yderligere er et barn under 1 år af ubestemt køn registreret.

\*\*\*) Yderligere er et dødfødt barn af ubestemt køn registreret.



Tab. 3. Fra 258 praktiserende læger er i beretningsugen anmeldt følgende 720 nye tilfælde i København; fra Frederiksberg og Københavns amt er anmeldt 764 nye tilfælde i beretningsugen.  
Cas de maladies épidémiques et contagieuses de la semaine déclarés par les médecins — (Déclaration obligatoire).

Morbi epidemici.	Copenhagen								Comm. voisines					
	Alder — Age						Ialt Total	Indlagte på hospital		Frederiksberg	Københavns amts nordre lægekræds	Københavns amts søndre lægekræds		Indlagte på hospital
	Fra 0—1 år	Fra 1—4 år	Fra 5—14 år	Fra 15—64 år		65 år og derover		Ialt	Deraf på Militær hosp.					
				Mænd	Kvinder	Mænd	Kvinder							
1. Febris typhoidea	—	—	—	—	—	—	—	—	—	—	—	—	—	1
2. » paratyphoidea	—	—	—	—	—	—	—	—	—	—	—	—	—	2
3. Meningit. cerebrospin. epidem.	—	—	—	—	—	—	—	—	—	—	—	—	—	3
4. Poliomy. ant. ac. paralytica	—	—	—	—	—	—	—	—	—	—	—	—	—	4
» » » aparalytica	—	—	—	—	—	—	—	—	—	—	—	—	—	5
5. Encephalitis epidem. acuta	—	—	—	—	—	—	—	—	—	—	—	—	—	6
6. Dysenteria (paradysenteria)	—	—	—	—	—	—	—	—	—	—	—	—	—	7
7. Malaria, opstået i Danmark	—	—	—	—	—	—	—	—	—	—	—	—	—	8
» » » udenf. Danm.	—	—	—	—	—	—	—	—	—	—	—	—	—	9
8. Diphtheria	—	—	—	—	—	—	—	—	—	—	—	—	—	10
9. Scarlatina	—	—	1	—	—	—	—	—	—	1	4	4	—	11
10. Sepsis puerperalis post abortum	—	—	—	—	—	—	—	—	—	—	—	—	—	12
» » » partum	—	—	—	—	—	—	—	—	—	—	—	—	—	13
11. Pemphigus neonat.	—	—	—	—	—	—	—	—	—	—	—	—	—	14
12. Tetanus neonat.	—	—	—	—	—	—	—	—	—	—	—	—	—	15
13. Morbilli	1	17	9	—	—	—	—	27	5	—	5	18	13	16
14. Rubeolae	—	8	4	—	—	—	—	12	—	—	1	6	8	17
15. Varicellae	—	11	6	—	—	—	—	17	1	—	2	8	6	18
16. Pertussis	2	19	13	—	1	—	—	35	6	—	15	22	23	19
17. Parotitis epidemica	—	7	18	1	1	—	—	27	—	—	1	6	21	20
18. Influenza	3	13	9	46	38	—	4	113	3	3	11	47	59	21
19. Angina tonsillaris	5	57	76	69	69	—	—	276	18	5	33	135	130	22
20. Tracheo-bronchitis	7	4	3	7	9	3	3	36	1	—	7	13	14	23
21. Bronchopenum. et bronchit. capill.	2	3	1	3	4	5	7	25	21	—	8	14	6	24
22. Pneumonia crouposa	—	—	1	1	1	—	—	3	—	—	1	—	2	25
23. Gastro-enteritis ac. infect.	6	10	16	14	15	3	—	64	1	—	9	45	49	26
24. Hepatitis epidemica acuta	—	1	4	2	3	—	—	10	4	—	2	—	3	27
25. Febris rheumatica	—	—	—	1	1	—	—	2	1	1	—	—	—	28
26. Erysipelas	—	—	—	1	2	—	—	3	—	—	2	2	3	29
» a. Febris undulans	—	—	—	—	—	—	—	—	—	—	—	—	—	30
» b. Myalgia epid.	—	—	—	—	—	—	—	—	—	—	—	—	—	31
» c. Ornithose	—	—	—	—	—	—	—	—	—	—	—	—	—	32
Sum	26	150	161	145	144	11	14	651	61	9	98	320	341	14
27. Gonorrh., ikke tidl. diagnostic.	—	—	1	44	21	—	—	66	6	6	3	2	—	33
28. Ulcus venereum » » »	—	—	—	—	—	—	—	—	—	—	—	—	—	34
29. Syphilis acquisita, friske tilfælde	—	—	—	—	—	—	—	—	—	—	—	—	—	35
30. Syphilis congenita, ikke tidl. diagn.	—	—	—	—	—	—	—	—	—	—	—	—	—	36
31. Lymphogranuloma inguinale	—	—	—	—	—	—	—	—	—	—	—	—	—	37
32. Delirium tremens	—	—	—	1	—	—	—	1	1	—	—	—	—	38
33. Scabies	—	—	—	2	—	—	—	2	1	—	—	—	—	39
Ialt Total	26	150	162	192	165	11	14	720	69	15	101	322	341	14

Tab. 4. Patienter i stadens hospitaler. Malades dans les hôpitaux de la ville.

	1957													
	27. april	4. maj	11. maj	18. maj	25. maj	1. juni	8. juni	15. juni	22. juni	29. juni	6. juli	13. juli	20. juli	
<b>Kommunale hospitaler Hôpitaux municipaux</b>														
Kommunehospitalet	1070	1057	1066	1036	1000	984	904	950	905	882	882	853	852	
Øresundshospitalet	291	303	304	314	307	309	281	269	271	251	256	225	214	
Blegdamskospitalet	454	416	431	427	377	374	355	372	340	337	322	349	342	
Rudolph Berghs hospital	148	159	162	155	152	149	140	137	138	136	129	123	137	
Sundby hospital	418	417	421	433	426	377	343	377	341	338	304	314	313	
Bispebjerg hospital	1169	1188	1181	1184	1103	1082	971	1028	948	972	929	909	882	
Børnehospitalet på Fuglebakken	125	125	112	125	120	106	113	107	104	96	90	94	98	
Nørre hospital	243	245	243	239	239	241	239	244	242	240	243	240	239	
Hospitalet på Forchammersvej	68	75	78	78	60	55	53	55	52	59	72	67	68	
Balders hospital	68	67	68	70	70	72	68	69	63	59	55	56	56	
Sønderbro hospital	127	140	127	131	130	107	102	111	106	101	94	92	96	
Ialt	4181	4192	4193	4192	3989	3856	3569	3719	3510	3471	3356	3322	3297	
<b>Private hospitaler Hôpitaux privés</b>														
Dronning Louises børnehospital	167	166	168	157	146	134	131	133	123	111	108	102	99	
St. Josephs hospital	292	290	297	306	290	289	275	287	273	268	245	256	258	
St. Elisabeths hospital	143	148	147	137	144	137	142	144	128	114	108	98	94	
Finseninstitutet og Radiumstationen	318	311	307	290	285	291	248	287	246	218	211	208	194	
Ortopædisk hospital	200	204	211	205	195	162	125	138	129	143	140	134	126	
Ialt	1120	1119	1130	1095	1060	1013	921	989	899	854	812	798	771	
<b>Statshospitaler Hôpitaux de l'État</b>														
Rigshospitalet; sygeafdelingerne	1129	1119	1121	1053	1052	933	883	899	864	742	702	710	745	
» fodeafdelingerne	145	175	150	163	164	156	149	159	163	141	144	142	136	
Militærhospitalet	550	595	619	627	624	601	548	578	572	550	510	509	477	
Ialt	1824	1889	1890	1843	1840	1690	1580	1636	1599	1433	1356	1361	1358	

Tabel 5. Oversigt over sygelighed af de vigtigste epidemiske sygdomme i København Nr. 29 — 195  
*Morbidité par les maladies épidémiques principales. (Chiffres provisoires).*

Foreløbig opgørelse	Febris typh.	Febris parat.	Menigitis cerebrospin. epidem.	Polio-myelitis ant. acuta	Scarlatina	Morbilli	Rubeolae	Variellae	Pertussis	Parotitis epid.	Influenza	Angina tons.	Tracheo-bronch.	Pneumonia (21+22)	Gastro-enteritis	Hepatitis epid. ac.
1956																
22/1 — 28/1	—	—	—	—	16	207	26	103	156	51	550	570	197	126	143	32
20/1 — 4/2	—	1	—	—	9	201	10	101	136	48	574	522	189	104	195	19
5/2 — 11/2	—	—	—	—	9	244	31	114	155	58	576	534	215	144	247	17
13/2 — 18/2	—	—	—	—	9	280	19	123	114	57	750	633	250	141	230	31
19/2 — 25/2	—	—	1	—	7	273	21	133	112	64	668	552	226	140	241	26
26/2 — 3/3	—	—	—	—	14	374	29	147	150	51	645	584	237	148	263	36
4/3 — 10/3	—	—	1	—	4	357	37	112	117	63	492	490	153	124	259	24
11/3 — 17/3	—	—	2	—	17	369	27	138	120	78	471	523	163	118	291	18
18/3 — 24/3	—	—	1	—	11	380	42	111	147	48	438	491	190	123	217	18
25/3 — 31/3	—	—	—	—	6	252	16	74	88	38	316	310	98	85	112	12
1/4 — 7/4	—	—	1	—	4	353	18	136	100	83	357	413	121	136	114	13
8/4 — 14/4	—	—	—	—	12	335	32	97	128	68	323	457	168	124	133	15
15/4 — 21/4	—	—	5	—	12	358	24	123	146	58	345	376	138	97	101	16
22/4 — 28/4	—	—	1	—	4	312	19	80	127	73	304	361	113	84	79	14
29/4 — 5/5	—	—	—	—	6	412	28	96	150	69	357	440	125	90	87	13
6/5 — 12/5	—	—	—	—	7	329	26	91	108	55	320	438	114	89	70	7
18/5 — 19/5	—	—	—	—	7	239	22	78	105	55	255	341	81	74	45	9
20/5 — 26/5	—	—	1	—	5	259	20	63	114	43	231	379	81	102	59	10
27/5 — 2/6	1	—	—	—	4	266	14	42	102	42	181	340	73	96	60	8
3/6 — 9/6	—	—	1	—	4	178	14	46	68	47	179	354	76	66	69	15
10/6 — 16/6	—	—	—	—	9	189	23	41	79	45	163	316	55	62	57	18
17/6 — 23/6	—	—	1	—	6	116	8	25	81	26	133	299	48	51	57	10
24/6 — 30/6	—	—	—	—	6	133	17	21	110	22	155	312	70	45	85	12
1/7 — 7/7	—	—	—	1	5	91	14	25	91	31	131	275	55	32	45	9
8/7 — 14/7	—	—	—	—	2	58	13	14	70	18	85	278	44	34	55	9
15/7 — 21/7	—	—	—	—	5	42	3	14	88	16	69	260	47	46	56	4
22/7 — 28/7	—	1	—	—	2	29	16	13	74	11	78	246	33	35	50	10
29/7 — 4/8	—	—	—	—	5	27	9	10	65	9	72	257	32	36	57	9
5/8 — 11/8	—	—	—	—	10	27	8	9	100	15	118	356	39	45	64	11
12/8 — 18/8	—	—	—	—	7	38	9	17	151	6	137	352	47	39	210	16
19/8 — 25/8	1	—	—	—	6	27	16	16	168	23	186	432	65	48	131	11
26/8 — 1/9	—	—	—	—	7	38	20	17	163	19	223	410	63	54	101	9
2/9 — 8/9	—	—	1	—	9	28	24	11	171	31	218	403	91	77	99	20
9/9 — 15/9	—	—	1	—	7	35	30	7	169	30	270	468	91	47	134	21
16/9 — 22/9	—	—	—	—	11	30	33	10	152	37	320	512	97	89	107	8
23/9 — 29/9	—	—	—	1	7	41	27	12	152	18	318	460	117	55	75	9
30/9 — 6/10	—	—	1	—	11	27	33	21	183	21	362	438	134	69	82	12
7/10 — 13/10	—	1	—	1	16	30	26	18	178	22	336	483	125	84	83	12
14/10 — 20/10	—	1	—	2	12	38	32	29	166	32	359	482	114	99	78	10
21/10 — 27/10	—	—	1	—	17	27	24	18	179	32	382	465	133	74	87	7
28/10 — 3/11	—	—	3	—	19	27	30	21	197	39	426	470	131	70	71	12
4/11 — 10/11	—	—	—	—	6	37	21	23	175	47	412	551	141	106	69	8
11/11 — 17/11	—	—	—	—	7	63	27	26	246	53	474	530	162	100	88	12
18/11 — 24/11	—	—	—	1	10	49	17	37	264	38	503	534	150	128	92	9
25/11 — 1/12	—	—	—	1	7	65	21	36	236	40	428	512	155	107	92	8
2/12 — 8/12	—	—	1	—	11	50	33	47	229	61	505	559	151	141	104	8
9/12 — 15/12	—	—	—	1	5	72	28	66	211	56	428	519	174	109	105	8
16/12 — 22/12	—	—	1	1	6	64	14	34	144	49	280	369	136	89	60	9
23/12 — 29/12	—	—	—	1	3	43	8	39	115	35	227	311	137	86	101	5
1957																
30/12 — 5/1	—	—	—	—	9	79	18	67	193	43	410	452	187	147	156	7
6/1 — 12/1	—	—	—	1	6	74	20	74	221	90	526	508	163	162	170	8
13/1 — 19/1	—	—	—	—	6	59	31	90	246	67	477	509	222	133	205	14
20/1 — 26/1	—	—	1	—	12	59	27	82	229	86	443	506	198	118	192	10
27/1 — 2/2	—	—	1	—	8	59	44	90	239	87	508	522	163	89	259	20
3/2 — 9/2	—	—	—	—	12	60	45	85	203	83	437	516	182	103	220	17
10/2 — 16/2	—	—	—	—	5	74	47	123	224	110	404	489	154	104	197	17
17/2 — 23/2	1	—	1	—	9	91	55	108	198	120	380	492	130	115	145	20
24/2 — 2/3	—	1	—	—	9	89	50	89	142	100	418	494	164	104	109	15
3/3 — 9/3	—	—	—	—	16	59	54	86	147	107	748	495	133	125	128	17
10/3 — 16/3	—	—	—	—	13	54	59	85	195	101	1998	671	225	145	111	15
17/3 — 23/3	—	—	—	—	12	52	52	80	142	97	3716	566	228	208	91	12
24/3 — 30/3	—	—	—	—	19	63	50	98	124	92	4026	523	193	175	111	24
31/3 — 6/4	—	—	—	—	8	38	34	78	90	81	2736	399	157	185	95	13
7/4 — 13/4	—	—	—	—	13	62	40	61	72	77	1619	393	130	137	96	16
14/4 — 20/4	—	—	—	—	4	30	26	36	37	42	727	243	88	88	68	2
21/4 — 27/4	—	—	2	—	12	53	37	63	67	65	666	357	95	83	69	12
28/4 — 4/5	—	—	—	—	4	61	34	61	74	51	394	397	99	86	86	11
5/5 — 11/5	—	—	—	—	11	71	29	53	76	49	387	433	105	83	62	14
12/5 — 18/5	—	—	—	—	10	73	32	67	100	81	269	341	74	73	70	5
19/5 — 25/5	—	—	—	—	8	134	32	60	87	60	253	406	91	69	74	3
26/5 — 1/6	—	—	—	—	2	91	28	54	95	52	204	301	74	49	63	4
2/6 — 8/6	—	—	1	—	2	60	28	37	60	55	167	338	82	49	58	4
9/6 — 15/6	—	—	—	—	3	57	19	39	45	41	144	323	68	54	99	7
16/6 — 22/6	—	—	—	—	5	73	21	46	86	53	171	312	53	37	98	6
23/6 — 29/6	—	—	—	—	5	35	19	20	56	27	127	318	41	52	67	4
30/6 — 6/7	—	—	—	—	—	40	19	18	49	11	113	361	44	35	68	4
7/7 — 13/7	—	—	—	—	3	22	13	18	33	23	87	294	31	38	60	5
14/7 — 20/7	—	—	—	—	1	27	12	17	35	27	113	276	36	28	64	10



Tab. 6. Ugens (14/7—20/7) dødsfald fordelt på dødsårsager og aldersklasser.

Dødsårsag (International statistical classification of diseases, injuries, and causes of death. Abbreviated list of 50 causes for tabulation of mortality. 1948.)	Alder								Ialt	mænd	kvinder	Året 1955		Den tilsvarende uge i		
	Under 1 år		1-4 år	15-64 år		65 år og derover		mænd				kvinder	mænd	kvinder	1955	1956
	i ægteskab	uden for ægteskab		mænd	kvinder	mænd	kvinder									
	1-4 år	5-14 år	mænd	kvinder	mænd	kvinder										
B 1 Tuberculosis systemae respiratoriae	—	—	—	—	—	—	—	—	—	—	41	21	1	2		
B 2 Tuberculosis aliorum organorum	—	—	—	—	—	—	—	—	—	—	1	6	—	—		
B 3 Syphilis	—	—	—	—	—	—	—	—	—	—	24	10	—	—		
B 4 Febris typhoidea (excl. febris paratyphoidea B 17 a)	—	—	—	—	—	—	—	—	—	—	—	—	—	—		
B 6 Dysenteria (incl. »paradysenteria«)	—	—	—	—	—	—	—	—	—	—	—	—	—	—		
B 7 Scarlatina et tonsillitis acuta (streptococcus)	—	—	—	—	—	—	—	—	—	—	—	—	—	—		
B 8 Diphtheria	—	—	—	—	—	—	—	—	—	—	—	—	—	—		
B 9 Pertussis	—	—	—	—	—	—	—	—	—	—	—	—	—	—		
B 10 Meningitis purulenta (meningococcus) et infect. mening.	—	—	—	—	—	—	—	—	—	—	1	1	—	—		
B 12 Poliomyelitis anterior acuta	—	—	—	—	—	—	—	—	—	—	—	—	—	—		
B 14 Morbilli	—	—	—	—	—	—	—	—	—	—	—	—	—	—		
B 17 a Febris paratyphoidea	—	—	—	—	—	—	—	—	—	—	9	11	6	—		
B 17 Alii morbi infectiosi et parasitici	—	—	—	—	—	—	—	—	—	—	906	959	38	42		
B 18 Neoplasma malignum	—	—	—	9	8	8	13	38	17	21	43	47	1	—		
B 19 Neoplasma benignum et neoplasma (typus incertus)	—	—	—	—	1	—	—	1	—	1	21	20	3	3		
B 20 Diabetes mellitus	—	—	—	—	—	—	—	—	—	—	4	16	—	—		
B 21 Anaemia (typi varii)	—	—	—	—	—	—	—	—	—	—	401	499	14	12		
B 22 Laesiones vascul. syst. cerebrospin. (incl. apopl. cer.)	—	—	—	1	2	3	7	13	4	9	8	5	—	—		
B 23 Meningitis non meningococcica	—	—	—	—	—	—	—	—	—	—	5	7	—	—		
B 24 Febris rheumatica (incl. morbus cordis rheum. acutus)	—	—	—	—	—	—	—	—	—	—	28	47	—	1		
B 25 Morbus cordis rheumaticus chronicus	—	—	—	—	—	1	—	1	2	2	812	677	27	32		
B 26 Morbus cordis arterioscleroticus et degenerativus	—	—	—	7	1	10	7	25	17	8	263	258	4	5		
B 27 Alii morbi cordis	—	—	—	—	1	1	7	14	8	6	75	107	2	2		
B 28 Hypertensio arterialis + morb. cord. (incl. nephroscl.)	—	—	—	1	—	—	1	2	1	1	15	12	2	—		
B 29 Hypertensio arterialis (incl. nephrosclerosis)	—	—	—	—	—	—	1	1	1	—	5	8	—	—		
B 30 Influenza (incl. complicationes variae)	—	—	—	—	—	—	—	—	—	—	79	71	2	—		
B 31 Pneumonia (typi varii)	—	—	—	—	—	—	—	1	1	1	25	14	2	1		
B 32 Bronchitis	—	—	—	—	—	—	1	1	2	—	51	17	1	—		
B 33 Ulcus duodeni et ulcus ventriculi	—	—	—	—	—	—	—	1	—	1	7	8	1	—		
B 34 Appendicitis	—	—	—	—	—	—	—	—	—	—	25	28	3	1		
B 35 Hernia, ileus etc.	—	—	—	—	—	—	—	—	—	—	9	11	1	—		
B 36 Gastritis, enteritis, colitis (excl. neonatorum B 43)	—	—	—	—	—	—	—	—	—	—	45	57	2	1		
B 37 Cirrhosis hepatis	—	—	—	—	—	—	—	—	—	—	23	24	6	1		
B 38 Nephritis, nephrosis (excl. nephroscler. B 28, B 29)	—	—	—	—	—	—	4	4	4	—	64	—	—	2		
B 39 Hyperplasia prostatae	—	—	—	—	—	—	—	—	—	—	—	1	—	—		
B 40 Morbi et complicationes graviditatis, partus et puerp.	—	—	—	—	—	—	—	—	—	—	—	—	—	—		
B 41 Malformatio congenita	3	—	—	—	1	—	—	4	1	3	33	33	—	3		
B 42 Laesiones int. part. asph. neonat. atelect. pulm. neonat.	6	1	—	—	—	—	—	7	2	5	62	52	3	6		
B 43 Morbi infect. neonat. (incl. diarrhoea, gastroent.)	—	—	—	—	—	—	—	—	—	—	—	2	2	—		
B 44 Alii morbi neonatorum	—	—	—	—	—	—	—	—	—	—	38	25	2	—		
B 45 Senilitas, causa mort. ignota, causa mort. male defin. ...	—	—	—	—	2	—	4	3	9	6	18	17	7	1		
B 46 Alii morbi (non nom. B 1—B 45 descript.)	—	—	—	—	—	1	1	4	6	1	317	425	8	7		
BE 47 Accidentia vehiculi motoris	—	—	—	—	—	1	—	1	1	—	77	36	4	4		
BE 48 Aliae accidentiae	—	—	—	—	3	1	2	1	7	5	125	123	3	3		
BE 49 Suicidium, laesio auto-inflicta	—	—	—	—	2	2	2	—	6	4	194	107	3	10		
BE 50 Homicidium, impetus, laesio in bello, execut. leg. ...	—	—	—	—	—	—	—	—	—	—	4	3	—	2		
Summa	9	1	—	—	28	20	42	45	145	73	72	3858	3765	148	141	

Tabel 7. Ugens (14/7—20/7) vejrforhold efter observationer ved Meteorologisk Institut.  
Observations météorologiques.

	Lufttrykket ved havets overflade mm	Lufttemperatur				Døgnet nedbør mm	Fugtighedsgrad %	Antal solskinstimer
		Max. C°	Min. C°	Middel C°	Døgnet normal C°			
Søndag den 14.	762,4	25,7	14,2	18,7	16,4	0,0	81	6 3/4
Mandag — 15.	759,9	22,3	15,1	18,1	16,5	5,1	98	2
Tirsdag — 16.	758,3	19,8	11,2	15,5	16,5	4,2	91	2
Onsdag — 17.	758,5	23,1	12,3	18,4	16,5	0,0	90	13
Torsdag — 18.	757,6	21,2	12,9	17,1	16,5	0,0	84	0
Fredag — 19.	755,5	23,0	11,9	17,1	16,6	0,0	97	8
Lørdag — 20.	752,9	24,4	14,7	18,7	16,6	0,0	74	13 1/2



# UGENTLIG OVERSIGT

over

## fødsler, sygdomme og dødsfald

i

### KØBENHAVN

Bulletin hebdomadaire de statistique démographique et médicale

de la ville de

### Copenhague.

Offentliggjort af Københavns stadsrådgivning ifølge kommunalbestyrelsens foranstaltning.

Nr. 30 - 1957

Fra søndag d. 21. juli 1957 til lørdag d. 27. juli 1957 begge dage incl.

82. årgang

Middelfolketallet (population moyenne) for 1955: 754.100 personer.

Fødselshyppigheden (natalité) ..... 13,2  
 Dødeligheden (mortalité) ..... 10,1 } pr. 1000 indbyggere i 1955.  
 Ægteskabshyppigheden (nuptialité) .... 9,9  
 Bornedødeligheden (mortalité infantile) 24,0 pr. 1000 levendefødte i 1955.

Tab. 1. Ugens fødsler og dødsfald m. m. Naissances, décès etc. de la semaine.

	Levendefødte Nés vivants.			Dødfødte Morts-nés			Dødsfald efter alder (dødfødte ikke medregnede). Décès (Morts-nés excl.)										Deraf døde på hospital Décès dans les hôpitaux	Døde hjemmehør. Décès domiciliés		
	i ægte- skab légit.	udenf. ægteskab illégit.	Ialt	i ægte- skab légit.	udenf. ægteskab illégit.	Ialt	0-1 år											Ialt	i Køben- havn à Copen- hague	uden for Københ. hors de Copenh.
							i ægte- skab légit.	uf. æg- teskab illégit.	1-4 år	5-14 år	15-44 år	45-64 år	65-79 år	80- år						
Mandk. Masc...	101	18	119	2	—	2	2	4	2	1	5	17	25	9	65	46	54	11		
Kvindek. Fé.m..	69	9	78	3	4	7	2	—	1	—	7	20	29	14	73	58	69	4		
Ialt Total .....	170	27	197	5	4	9	4	4	3	1	12	37	54	23	138	104	123	15		

Ægteskaber Mariages: 110.

Tab. 2. Fødsler, dødsfald m. m. Naissance, décès etc. (Chiffres provisoires) 1955, 1956 og 1957

Foreløbig opgørelse	Ægte- ska- ber Mari- ages	Lev.fødte Nés vivants		Død- fødte Mort- nés	Dødsfald Décès (mort-nés excl.)				Døde af Décès par						
		Ialt	udenf. ægteskab illégitimes		Ialt	0-1 år		1-4 år	Lunge- tuberk. Tuberc. pulmon. B 1	Kræft Maladies cancé- reuses B 18	Epidem. sygd. Maladies épidém. B3-17, B30	Hjerte- sygd. Maladies coeur B25-28	Ulykkes- tilfælde Accident. BE47, BE48	Selvmord Suicid. BE49	Øvrige Autres B2,19-24, 29,31-46, 50
						Total	légit								
Året 1955. . .	6883	10808	1572	209	7640	319	56	51	67	1885	80	2204	342	298	2764
— juli . . . . .	773	864	119	19	639	29	3	5	7	167	8	152	26	21	258
— august . . . . .	475	847	159	16	545	21	2	7	5	149	6	140	29	26	190
— septbr. . . . .	558	890	130	7	545	24	8	4	4	142	6	135	35	22	201
— oktober . . . . .	625	883	135	19	606	27	2	2	5	146	4	186	44	20	201
— november . . . . .	602	826	110	22	637	27	3	5	3	162	10	197	31	29	205
— december . . . . .	560	877	117	17	698	38	7	1	4	161	2	214	36	25	256
Året 1956. . . . .	6740	10862	1744	215	7659	312	65	42	83	1940	56	2447	401	267	2465
1956 januar . . . . .	412	925	137	19	694	32	11	5	6	167	5	213	37	30	236
— februar . . . . .	421	910	142	17	671	25	2	3	6	153	8	225	28	22	229
— marts . . . . .	565	953	160	16	650	26	—	3	7	157	4	222	33	17	210
— april . . . . .	645	950	146	14	665	25	4	6	9	173	7	204	36	23	213
— maj . . . . .	682	917	153	24	666	22	4	3	11	159	8	209	35	28	216
— juni . . . . .	630	870	136	20	579	27	3	3	6	163	5	163	26	26	190
— juli . . . . .	686	936	142	16	586	33	7	4	7	153	1	165	36	27	197
— august . . . . .	536	906	141	18	543	20	8	1	6	153	6	176	24	18	160
— septbr. . . . .	517	890	137	18	600*	27	4	6	5	158	2	193	29	18	195
— oktober . . . . .	493	846	148	22	678	29	6	2	5	170	3	240	40	16	204
— november . . . . .	558	859	153	18**	646	24	13	4	10	169	—	215	36	18	198
— december . . . . .	595	900	149	13	681	22	3	2	5	165	7	222	41	24	217
1957 januar . . . . .	388	923	144	27	717	28	5	6	8	180	4	249	41	24	211
— februar . . . . .	464	862	145	23	618	22	7	7	7	148	7	212	29	25	190
— marts . . . . .	626	953	160	16	728	32	1	8	9	163	7	243	41	26	239
— april . . . . .	686	887	120	11	717	20	3	5	5	167	3	270	29	29	214
— maj . . . . .	544	984	163	15	691	19	5	4	6	165	4	243	31	37	205
— juni . . . . .	704	933	158	20	627	28	6	2	3	177	5	196	27	19	200

\*) Yderligere er et barn under 1 år af ubestemmeligt køn registreret.

\*\*) Yderligere er et dødfødt barn af ubestemmeligt køn registreret.

Tab. 3. Fra 246 praktiserende læger er i beretningsugen anmeldt følgende 741 nye tilfælde i København; fra Frederiksberg og Københavns amt er anmeldt 788 nye tilfælde i beretningsugen.  
*Cas de maladies épidémiques et contagieuses de la semaine déclarés par les médecins — (Déclaration obligatoire).*

Morbi epidemici.	Copenhagen								Comm. voisines					
	Alder — Age						Ialt Total	Indlagte på hospital		Frederiksberg	Københavns amts nordre legekræds	Københavns amts søndre legekræds	Indlagte på hospital	
	Fra 0—1 år	Fra 1—4 år	Fra 5—14 år	Fra 15—64 år		65 år og derover		Ialt	Deraf på Militær hosp.					
				Mænd	Kvinder	Mænd	Kvinder							
1. Febris typhoidea	—	—	—	—	—	—	—	—	—	—	—	—	—	1
2. » paratyphoidea	—	—	—	—	—	—	—	—	—	—	—	—	—	2
3. Meningit. cerebrospin. epidem.	2	—	—	—	—	—	2	2	—	—	—	—	—	3
4. Poliom. ant. ac. paralytica	—	—	—	—	—	—	—	—	—	—	—	—	—	4
» » » aparyalytica	—	—	—	—	—	—	—	—	—	—	—	—	—	5
5. Encephalitis epidem. acuta	—	—	—	—	—	—	—	—	—	—	—	—	—	6
6. Dysenteria (paradysenteria)	—	—	—	—	1	—	1	—	—	—	—	—	—	7
7. Malaria, opstået i Danmark	—	—	—	—	—	—	—	—	—	—	—	—	—	8
» » » udenf. Danm.	—	—	—	—	—	—	—	—	—	—	—	—	—	9
8. Diphtheria	—	—	—	—	—	—	—	—	—	—	—	—	—	10
9. Scarlatina	—	2	1	—	1	—	4	—	—	—	6	—	—	11
10. Sepsis puerperalis post abortum	—	—	—	—	—	—	—	—	—	—	—	—	—	12
» » » » partum	—	—	—	—	—	—	—	—	—	—	—	—	—	13
11. Pemphigus neonat.	—	—	—	—	—	—	—	—	—	—	—	—	—	14
12. Tetanus neonat.	—	—	—	—	—	—	—	—	—	—	—	—	—	15
13. Morbilli	—	16	17	1	—	—	34	5	—	9	19	12	—	16
14. Rubeolae	1	4	7	—	—	—	12	—	—	2	13	6	—	17
15. Varicellae	—	7	—	—	—	—	7	—	—	—	6	3	—	18
16. Pertussis	4	24	26	—	—	—	54	4	—	13	24	28	2	19
17. Parotitis epidemica	—	7	6	1	1	—	15	—	—	—	9	5	—	20
18. Influenza	1	12	24	45	54	1	146	2	1	23	55	44	—	21
19. Angina tonsillaris	4	49	77	70	55	—	257	24	12	36	123	154	—	22
20. Tracheo-bronchitis	3	5	1	9	2	3	27	—	—	5	14	7	—	23
21. Bronchopenum. et bronchit. capill.	—	1	2	4	7	4	21	16	—	9	10	9	2	24
22. Pneumonia crouposa	—	1	—	1	—	—	3	2	—	—	—	1	—	25
23. Gastro-enteritis ac. infect.	3	16	15	16	23	1	76	8	—	14	61	50	1	26
24. Hepatitis epidemica acuta	—	—	2	3	4	—	9	5	1	2	2	—	1	27
25. Febris rheumatica	—	—	—	—	2	—	2	—	—	—	1	2	—	28
26. Erysipelas	—	—	—	2	—	2	4	—	—	2	1	2	—	29
» a. Febris undulans	—	—	—	—	—	—	—	—	—	—	—	—	—	30
» b. Myalgia epid.	—	—	—	—	—	—	—	—	—	—	—	—	—	31
» c. Ornithose	—	—	—	—	—	—	—	—	—	—	—	—	—	32
Sum	18	144	178	152	150	11	674	68	14	115	344	323	6	33
27. Gonorrh., ikke tidl. diagnostic.	—	—	—	45	18	—	63	3	3	5	1	—	—	34
28. Ulcus venereum » » »	—	—	—	—	—	—	—	—	—	—	—	—	—	35
29. Syphilis acquisita, friske tilfælde	—	—	—	1	—	—	1	—	—	—	—	—	—	36
30. Syphilis congenit., ikke tidl. diagn.	—	—	—	—	—	—	—	—	—	—	—	—	—	37
31. Lymphogranuloma ingvinale	—	—	—	—	—	—	—	—	—	—	—	—	—	38
32. Delirium tremens	—	—	—	2	—	—	2	1	—	—	—	—	—	39
33. Scabies	—	—	—	—	1	—	1	—	—	—	—	—	—	40
Ialt Total	18	144	178	200	169	11	741	72	17	120	345	323	6	41

Tab. 4. Patienter i stadens hospitaler. *Malades dans les hôpitaux de la ville.*

	1957												
	4. maj	11. maj	18. maj	25. maj	1. juni	8. juni	15. juni	22. juni	29. juni	6. juli	13. juli	20. juli	27. juli
<b>Kommunale hospitaler Hôpitaux municipaux</b>													
Kommunesk hospitalet	1057	1066	1036	1000	984	904	950	905	882	882	853	852	829
Øresundshospitalet	303	304	314	307	309	281	269	271	251	236	225	214	222
Blegdamsk hospitalet	416	431	427	377	374	355	372	340	337	322	349	342	341
Rudolph Berghs hospital	159	162	155	152	149	140	137	138	136	129	123	137	137
Sundby hospital	417	421	433	426	377	343	377	341	338	304	314	313	301
Bispebjerg hospital	1188	1181	1184	1104	1082	971	1028	948	972	929	909	882	926
Børnehospitalet på Fuglebakken	125	112	125	120	106	113	107	104	96	90	94	98	103
Nørre hospital	245	243	239	239	241	239	244	242	240	243	240	239	240
Hospitalet på Forchhammersvej	75	78	78	60	55	53	55	52	59	72	67	68	75
Balders hospital	67	68	70	70	72	68	69	63	59	55	56	56	60
Sønderbro hospital	140	127	131	130	107	102	111	106	101	94	92	96	102
Ialt	4192	4193	4192	3989	3856	3569	3719	3510	3471	3356	3322	3297	3336
<b>Private hospitaler Hôpitaux privés</b>													
Dronning Louises børnehospital	166	168	157	146	134	131	133	123	111	108	102	99	100
St. Josephs hospital	290	297	306	290	289	275	287	273	268	245	256	258	268
St. Elisabeths hospital	148	147	137	144	137	142	144	128	114	108	98	94	105
Finsenanstalten og Radiumstationen	311	307	290	285	291	248	287	246	218	211	208	194	198
Ortopædisk hospital	204	211	205	195	162	125	138	129	143	140	134	126	143
Ialt	1119	1130	1095	1060	1013	921	989	899	854	812	798	771	814
<b>Statshospitaler Hôpitaux de l'État</b>													
Rigshospitalet; sygeafdelingerne	1119	1121	1053	1052	933	883	899	864	742	702	710	745	721
» » fødeafdelingerne	175	150	163	164	156	149	159	163	141	144	142	136	131
Militærhospitalet	595	619	627	624	601	548	578	572	550	510	509	477	502
Ialt	1889	1890	1843	1840	1690	1580	1656	1599	1433	1356	1361	1358	1354

Tabel 5. Oversigt over sygelighed af de vigtigste epidemiske sygdomme i København Nr. 30 — 1957  
 Morbidité par les maladies épidémiques principales. (Chiffres provisoires).

Foreløbig opgørelse	Febris typh.	Febris parat.	Menigitis cerebro-spin. epidem.	Polio-myelitis ant. acuta	Scarlatina	Morbilli	Rubeolae	Variellae	Pertussis	Parotitis epid.	Influenza	Angina tons.	Tracheo-bronch.	Pneumonia (21+22)	Gastro-enteritis	Hepatitis epid. ac.
1956																
29/1 — 4/2	—	1	1	—	9	201	10	101	136	48	574	522	189	104	195	19
5/2 — 11/2	—	—	—	—	9	244	31	114	155	58	576	534	215	144	247	17
12/2 — 18/2	—	—	—	—	9	280	19	123	114	57	750	633	250	141	230	31
19/2 — 25/2	—	—	1	—	7	273	21	133	112	64	668	552	226	140	241	26
26/2 — 3/3	—	—	—	—	14	374	29	147	150	51	645	584	237	148	263	36
4/3 — 10/3	—	—	1	—	4	357	37	112	117	63	492	490	153	124	259	24
11/3 — 17/3	—	—	2	—	17	369	27	138	120	78	471	523	163	118	291	18
18/3 — 24/3	—	—	1	—	11	380	42	111	147	48	438	491	190	123	217	18
25/3 — 31/3	—	—	—	—	6	252	16	74	88	38	316	310	98	85	112	12
1/4 — 7/4	—	—	1	—	4	353	18	136	100	83	357	413	121	136	114	13
8/4 — 14/4	—	—	—	—	12	335	32	97	128	68	323	457	168	124	133	15
15/4 — 21/4	—	—	5	—	12	358	24	123	146	58	345	376	138	97	101	16
22/4 — 28/4	—	—	1	—	4	312	19	80	127	73	304	361	113	84	79	14
29/4 — 5/5	—	—	—	—	6	412	28	96	150	69	357	440	125	90	87	13
6/5 — 12/5	—	—	—	—	7	329	26	91	108	55	320	438	114	89	70	7
13/5 — 19/5	—	—	—	—	7	239	22	78	105	55	255	341	81	74	45	9
20/5 — 26/5	—	—	1	—	5	259	20	63	114	43	231	379	81	102	59	10
27/5 — 2/6	1	—	—	—	4	266	14	42	102	42	181	340	73	96	60	8
3/6 — 9/6	—	—	1	—	4	178	14	46	68	47	179	354	76	66	69	15
10/6 — 16/6	—	—	—	—	9	189	23	41	79	45	163	316	55	62	57	18
17/6 — 23/6	—	—	1	—	6	116	8	25	81	26	133	299	48	51	57	10
24/6 — 30/6	—	—	—	—	6	133	17	21	110	22	155	312	70	45	85	12
1/7 — 7/7	—	—	—	1	5	91	14	25	91	31	131	275	55	32	45	9
8/7 — 14/7	—	—	—	—	2	58	13	14	70	18	85	278	44	34	55	9
15/7 — 21/7	—	—	—	—	5	42	3	14	88	16	69	260	47	46	56	4
22/7 — 28/7	—	1	—	—	2	29	16	13	74	11	78	246	33	35	50	10
29/7 — 4/8	—	—	—	—	5	27	9	10	65	9	72	257	32	36	57	9
5/8 — 11/8	—	—	—	—	10	27	8	9	100	15	118	356	39	45	64	11
12/8 — 18/8	—	—	—	—	7	38	9	17	151	6	137	352	47	39	210	16
19/8 — 25/8	1	—	—	—	6	27	16	16	168	23	186	432	65	48	131	11
26/8 — 1/9	—	—	—	—	7	38	20	17	163	19	223	410	63	54	101	9
2/9 — 8/9	—	—	1	—	9	28	24	11	171	31	218	403	91	77	99	20
9/9 — 15/9	—	—	1	—	7	35	30	7	169	30	270	468	91	47	134	21
16/9 — 22/9	—	—	—	—	11	30	33	10	152	37	320	512	97	89	107	8
23/9 — 29/9	—	—	—	1	7	41	27	12	152	18	318	460	117	55	75	9
30/9 — 6/10	—	—	1	—	11	27	33	21	183	21	362	438	134	69	82	12
7/10 — 13/10	—	1	—	1	16	30	26	18	178	22	336	483	125	84	83	12
14/10 — 20/10	—	1	—	2	12	38	32	29	166	32	359	482	114	99	78	10
21/10 — 27/10	—	—	1	—	17	27	24	18	179	32	382	465	133	74	87	7
28/10 — 3/11	—	—	3	—	19	27	30	21	197	39	426	470	131	70	71	12
4/11 — 10/11	—	—	—	—	6	37	21	23	175	47	412	551	141	106	69	8
11/11 — 17/11	—	—	—	—	7	63	27	26	246	53	474	530	162	100	88	12
18/11 — 24/11	—	—	—	1	10	49	17	37	264	38	503	534	150	128	92	9
25/11 — 1/12	—	—	—	1	7	65	21	36	236	40	428	512	155	107	92	8
2/12 — 8/12	—	—	1	—	11	50	33	47	229	61	505	559	151	141	104	8
9/12 — 15/12	—	—	—	1	5	72	28	66	211	56	428	519	174	109	105	8
16/12 — 22/12	—	—	1	1	6	64	14	34	144	49	280	369	136	89	60	9
23/12 — 29/12	—	—	—	1	3	43	8	39	115	35	227	311	137	86	101	5
1957																
30/12 — 5/1	—	—	—	—	9	79	18	67	193	43	410	452	187	147	156	7
6/1 — 12/1	—	—	—	1	6	74	20	74	221	90	526	508	163	162	170	8
13/1 — 19/1	—	—	—	—	6	59	31	90	246	67	477	509	222	133	205	14
20/1 — 26/1	—	—	1	—	12	59	27	82	229	86	443	506	198	118	192	10
27/1 — 2/2	—	—	1	—	8	59	44	90	239	87	508	522	163	89	259	20
3/2 — 9/2	—	—	—	—	12	60	45	85	203	83	437	516	182	103	220	17
10/2 — 16/2	—	—	—	—	5	74	47	123	224	110	404	489	154	104	197	17
17/2 — 23/2	1	—	1	—	9	91	55	108	198	120	380	492	130	115	145	20
24/2 — 2/3	—	1	—	—	9	89	50	89	142	100	418	494	164	104	109	15
3/3 — 9/3	—	—	—	—	16	59	54	86	147	107	748	495	133	125	128	17
10/3 — 16/3	—	—	—	—	13	54	59	85	195	101	1998	671	225	145	111	15
17/3 — 23/3	—	—	—	—	12	52	52	80	142	97	3716	566	228	208	91	12
24/3 — 30/3	—	—	—	—	19	63	50	98	124	92	4026	523	193	175	111	24
31/3 — 6/4	—	—	—	—	8	38	34	78	90	81	2736	399	157	185	95	13
7/4 — 13/4	—	—	—	—	13	62	40	61	72	77	1619	393	130	137	96	16
14/4 — 20/4	—	—	—	—	4	30	26	36	37	42	727	243	88	88	68	2
21/4 — 27/4	—	—	2	—	12	53	37	63	67	65	666	357	95	83	69	12
28/4 — 4/5	—	—	—	—	4	61	34	61	74	51	394	397	99	86	86	11
5/5 — 11/5	—	—	—	—	11	71	29	53	76	49	387	433	105	83	62	14
12/5 — 18/5	—	—	—	—	10	73	32	67	100	81	269	341	74	73	70	5
19/5 — 25/5	—	—	—	—	8	134	32	60	87	60	253	406	91	69	74	3
26/5 — 1/6	—	—	—	—	2	91	28	54	95	52	204	301	74	49	63	4
2/6 — 8/6	—	—	1	—	2	60	28	37	60	55	167	338	82	49	58	4
9/6 — 15/6	—	—	—	—	3	57	19	39	45	41	144	323	68	54	99	7
16/6 — 22/6	—	—	—	—	5	73	21	46	86	53	171	312	53	37	98	6
23/6 — 29/6	—	—	—	—	5	35	19	20	56	27	127	318	41	52	67	4
30/6 — 6/7	—	—	—	—	—	40	19	18	49	11	113	361	44	35	68	4
7/7 — 13/7	—	—	—	—	3	22	13	18	33	23	87	294	31	38	60	5
14/7 — 20/7	—	—	—	—	1	27	12	17	35	27	113	276	36	28	64	10
21/7 — 27/7	—	—	2	—	4	34	12	7	54	15	146	257	27	24	76	9



Tab. 6. Ugens (21/7—27/7) dødsfald fordelt på dødsårsager og aldersklasser.

Dødsårsag (International statistical classification of diseases, injuries, and causes of death. Abbreviated list of 50 causes for tabulation of mortality. 1948.)	Alder								Året 1955			Den tilsvarende uge i				
	Under 1 år		1-4 år	5-14 år	15-64 år		65 år og derover		Ialt	mænd	kvinder	1955		1955	1956	
	i ægteskab	uden for ægteskab			mænd	kvinder	mænd	kvinder				mænd	kvinder			
B 1 Tuberculosis systemae respiratoriae												41	21	1	1	
B 2 Tuberculosis aliorum organorum												1	6			
B 3 Syphilis												24	10		1	
B 4 Febris typhoidea (excl. febris paratyphoidea B 17 a)																
B 6 Dysenteria (incl. »paradysenteria«)																
B 7 Scarlatina et tonsillitis acuta (streptococcus)																
B 8 Diphtheria																
B 9 Pertussis												1	1			
B 10 Meningitis purulenta (meningococcus) et infect. mening.																
B 12 Poliomyelitis anterior acuta																
B 14 Morbilli																
B 17 a Febris paratyphoidea												9	11			
B 17 Alii morbi infectiosi et parasitici												906	959	32	34	
B 18 Neoplasma malignum						6	11	10	12	39	16	23	43	47	3	
B 19 Neoplasma benignum et neoplasma (typus incertus)			1			1	1			2	1	1	21	20	1	4
B 20 Diabetes mellitus									1	1		1	4	16		
B 21 Anaemia (typi varii)						2	1	3	4	10	5	5	401	499	23	10
B 22 Laesiones vascul. syst. cerebrospin. (incl. apopl. cer.)													8	5		
B 23 Meningitis non meningococcica		1								1	1		5	7		
B 24 Febris rheumatica (incl. morbus cordis rheum. acutus)										1		1	28	47		2
B 25 Morbus cordis rheumaticus chronicus						4	2	11	14	31	15	16	812	677	19	23
B 26 Morbus cordis arterioscleroticus et degenerativus						3	1	3	1	8	6	2	263	258	3	10
B 27 Alii morbi cordis										1			15	12	2	
B 28 Hypertensio arterialis + morb. cord. (incl. nephroscl.)										1			5	8		
B 29 Hypertensio arterialis (incl. nephrosclerosis)													79	71		1
B 30 Influenza (incl. complicationes variae)										1		1	25	14	1	1
B 31 Pneumonia (typi varii)										2		2	51	17	3	1
B 32 Bronchitis										1	1		7	8		3
B 33 Ulcus duodeni et ulcus ventriculi													25	28		1
B 34 Appendicitis										3		3	9	11	1	
B 35 Hernia, ileus etc.										1	1		45	57	1	2
B 36 Gastritis, enteritis, colitis (excl. neonatorum B 43)													23	24	3	1
B 37 Cirrhosis hepatis										1		1	64	1	2	1
B 38 Nephritis, nephrosis (excl. nephroscler. B 28, B 29)									2	2	2					
B 39 Hyperplasia prostatae																
B 40 Morbi et complicationes graviditatis, partus et puerp.										3	2	1	33	33		1
B 41 Malformatio congenita	2									3	2	1	62	52	3	1
B 42 Laesiones int. part. asph. neonat. atelect. pulm. neonat.	2	1														
B 43 Morbi infect. neonat. (incl. diarrhoea, gastroent.)													38	25		
B 44 Alii morbi neonatorum													18	17	1	3
B 45 Senilitas, causa mort. ignota, causa mort. male defin.										2	2	7	317	425	17	5
B 46 Alii morbi (non nom. B 1—B 45 descript.)										2	2	5	77	36	2	2
BE 47 Accidentia vehiculi motoris													125	123	3	5
BE 48 Aliae accidentiae			2			2	1	1		6	4	2	194	107	7	4
BE 49 Suicidium, laesio auto-inflicta										8	3	5	4	3		1
BE 50 Homicidium, impetus, laesio in bello, execut. leg.																
Summa	4	4	3	1	22	27	34	43	138	65	73	3858	3765	131	121	

Tabel 7. Ugens (21/7—27/7) vejrforhold efter observationer ved Meteorologisk Institut.  
Observations météorologiques.

	Lufttrykket ved havets overflade mm	Lufttemperatur				Døgnet normal C°	Døgnet nedbør mm	Fugtighedsgrad %	Antal solskins-timer
		Max. C°	Min. C°	Middel C°	Døgnet normal C°				
Søndag den 21.	753,2	25,8	16,0	21,2	16,6	0,0	83	13 1/2	
Mandag — 22.	754,0	21,5	17,0	19,8	16,6	0,5	84	3/4	
Tirsdag — 23.	754,9	27,6	17,0	21,0	16,6	2,9	95	5 1/2	
Onsdag — 24.	754,9	26,4	14,0	20,9	16,5	0,0	68	10	
Torsdag — 25.	753,5	20,2	11,9	15,5	16,5	0,2	92	1 1/2	
Fredag — 26.	753,8	17,9	12,7	15,2	16,5	0,6	81	1/4	
Lørdag — 27.	749,7	19,9	12,1	15,8	16,5	5,0	94	1 1/2	

# UGENTLIG OVERSIGT

over

## fødsler, sygdomme og dødsfald

### KØBENHAVN

*Bulletin hebdomadaire de statistique démographique et médicale*  
de la ville de  
**Copenhague.**

Offentliggjort af Københavns stadslæge ifølge kommunalbestyrelsens foranstaltning.

**Nr. 31 - 1957**

Fra søndag d. 28. juli 1957 til lørdag d. 3. august 1957 begge dage incl.

**82. årgang**

Middelfolketallet (population moyenne) for 1955: 754.100 personer.

Fødselhyppigheden (natalité) ..... 13,2 } pr. 1000 indbyggere i 1955.  
Dødeligheden (mortalité) ..... 10,1 }  
Ægteskabshyppigheden (nuptialité).... 9,9 }  
Børnedødeligheden (mortalité infantile) 24,0 pr. 1000 levendefødte i 1955.

Tab. 1. Ugens fødsler og dødsfald m. m. *Naissances, décès etc. de la semaine.*

	Levendefødte <i>Nés vivants.</i>			Dødfødte <i>Morts-nés</i>			Dødsfald efter alder (dødfødte ikke medregnede). <i>Décès (Morts-nés excl.)</i>										Deraf døde på hospital <i>Décès dans les hôpitaux</i>	Døde hjemmehør. <i>Décès domiciliés</i>	
	i ægte- skab <i>légit.</i>	udenf. ægteskab <i>illég.</i>	Ialt	i ægte- skab <i>légit.</i>	udenf. ægteskab <i>illég.</i>	Ialt	0-1 år											i Køben- havn à Copen- hague	uden for Københ. hors de Copenh.
							i ægte- skab <i>légit.</i>	uf. æg- teskab <i>illég.</i>	1-4 år	5-14 år	15-44 år	45-64 år	65-79 år	80- år	Ialt				
Mandk. <i>Masc...</i>	72	12	84	1	—	1	2	1	—	—	1	5	17	21	15	62	45	56	6
Kvindk. <i>Fém...</i>	95	13	108	—	—	—	—	—	—	1	3	14	20	16	54	37	47	7	
Ialt <i>Total</i>	167	25	192	1	—	1	2	1	—	2	8	31	41	31	116	82	103	13	

Ægteskaber *Mariages*: 106.

Tab. 2. Fødsler, dødsfald m.m. *Naissance, décès etc. (Chiffres provisoires) 1955, 1956 og 1957*

Foreløbig opgørelse	Ægte- ska- ber <i>Mari- ages</i>	Lev.fødte <i>Nés vivants</i>		Død- fødte <i>Morts- nés</i>	Dødsfald <i>Décès (mort-nés excl.)</i>				Døde af <i>Décès par</i>						
		Ialt	udenf. ægteskab <i>illégi- times</i>		Ialt	0-1 år			Lunge- tuberk. <i>Maladies pulmon. B 1</i>	Kræft <i>Maladies cancé- reuses B 18</i>	Epidem. sygd. <i>Maladies épidém. B3-17, B30</i>	Hjerte- sygd. <i>Maladies coeur B25-28</i>	Ulykkes- tilfælde <i>Accident. BE47, BE48</i>	Selvmord <i>Suicid. BE49</i>	Øvrige <i>Autres B2,19-24, 29, 31-46, 50</i>
						Total	illégi- times	Total							
Året 1955...	6883	10808	1572	209	7640	319	56	51	67	1885	80	2204	342	298	2764
— juli	773	864	119	19	639	29	3	5	7	167	8	152	26	21	258
— august	475	847	159	16	545	21	2	7	5	149	6	140	29	26	190
— septbr.	558	890	130	7	545	24	8	4	4	142	6	135	35	22	201
— oktober	625	883	135	19	606	27	2	2	5	146	4	186	44	20	201
— november	602	826	110	22	637	27	3	5	3	162	10	197	31	29	205
— december	560	877	117	17	698	38	7	1	4	161	2	214	36	25	256
Året 1956...	6740	10862	1744	215	7659	312	65	42	83	1940	56	2447	401	267	2465
1956 januar	412	925	137	19	694	32	11	5	6	167	5	213	37	30	236
— februar	421	910	142	17	671	25	2	3	6	153	8	225	28	22	229
— marts	565	953	160	16	650	26	—	3	7	157	4	222	33	17	210
— april	645	950	146	14	665	25	4	6	9	173	7	204	36	23	213
— maj	682	917	153	24	666	22	4	3	11	159	8	209	35	28	216
— juni	630	870	136	20	579	27	3	3	6	163	5	163	26	26	190
— juli	686	936	142	16	586	33	7	4	7	153	1	165	36	27	197
— august	536	906	141	18	543	20	8	1	6	153	6	176	24	18	160
— septbr.	517	890	137	18	600*	27	4	6	5	158	2	193	29	18	195
— oktober	493	846	148	22	678	29	6	2	5	170	3	240	40	16	204
— november	558	859	153	18**	646	24	13	4	10	169	—	215	36	18	198
— december	595	900	149	13	681	22	3	2	5	165	7	222	41	24	217
1957 januar	388	923	144	27	717	28	5	6	8	180	4	249	41	24	211
— februar	464	862	145	23	618	22	7	7	7	148	7	212	29	25	190
— marts	626	953	160	16	728	32	1	8	9	163	7	243	41	26	239
— april	686	887	120	11	717	20	3	5	5	167	3	270	29	29	214
— maj	544	984	163	15	691	19	5	4	6	165	4	243	31	37	205
— juni	704	933	158	20	627	28	6	2	3	177	5	196	27	19	200

\*) Yderligere er et barn under 1 år af ubestemt køn registreret.

\*\*) Yderligere er et dødfødt barn af ubestemt køn registreret.

Tab. 3. Fra 275 praktiserende læger er i beretningsugen anmeldt følgende 782 nye tilfælde i København; fra Frederiksberg og Københavns amt er anmeldt 819 nye tilfælde i beretningsugen.  
 Cas de maladies épidémiques et contagieuses de la semaine déclarés par les médecins — (Déclaration obligatoire).

Morbi epidemici.	Copenhagen								Comm. voisines						
	Alder — Age								Indlagte på hospital		Frederiksberg	Københavns amts nordre lægekreds	Københavns amts søndre lægekreds		Indlagte på hospital
	Fra 0—1 år	Fra 1—4 år	Fra 5—14 år	Fra 15—64 år		65 år og derover		Ialt Total	Ialt	Deraf på Militær hosp.					
				Mænd	Kvinder	Mænd	Kvinder								
1. Febris typhoidea	—	—	—	2	—	—	—	2	2	—	—	—	—	—	1
2. » paratyphoidea	—	—	—	—	—	—	—	—	—	—	—	—	—	—	2
3. Meningit. cerebrospin. epidem.	—	—	—	—	—	—	—	—	—	—	—	—	—	—	3
4. Poliomy. ant. ac. paralytica	—	—	—	—	—	—	—	—	—	—	—	—	—	—	4
» » » aparalytica	—	—	—	—	—	—	—	—	—	—	—	—	—	—	5
5. Encephalitis epidem. acuta	—	—	—	—	—	—	—	—	—	—	—	—	—	—	6
6. Dysenteria (paradysenteria)	—	—	—	—	—	—	—	—	—	—	—	1	—	—	7
7. Malaria, opstået i Danmark	—	—	—	—	—	—	—	—	—	—	—	—	—	—	8
» » » udenf. Danm.	—	—	—	—	—	—	—	—	—	—	—	—	—	—	9
8. Diphtheria	—	—	—	—	—	—	—	—	—	—	—	—	—	—	10
9. Scarlatina	—	2	—	—	—	—	—	2	—	—	—	8	—	—	11
10. Sepsis puerperalis post abortum	—	—	—	—	—	—	—	—	—	—	—	—	—	—	12
» » » partum	—	—	—	—	—	—	—	—	—	—	—	—	—	—	13
11. Pemphigus neonat.	—	—	—	—	—	—	—	—	—	—	—	—	—	—	14
12. Tetanus neonat.	—	—	—	—	—	—	—	—	—	—	—	—	—	—	15
13. Morbilli	5	21	6	—	—	—	—	32	—	—	6	13	6	1	16
14. Rubeolae	1	7	2	—	—	—	—	10	—	—	—	22	9	1	17
15. Varicellae	—	4	8	—	—	—	—	12	—	—	2	4	9	—	18
16. Pertussis	4	33	13	—	—	—	—	50	2	—	13	18	31	—	19
17. Parotitis epidemica	—	10	13	—	1	—	—	24	1	—	5	13	8	—	20
18. Influenza	2	9	23	37	53	3	—	127	1	—	26	45	82	2	21
19. Angina tonsillaris	4	59	87	91	71	2	1	315	13	4	50	92	154	1	22
20. Tracheo-bronchitis	3	10	1	5	8	2	1	30	—	—	8	13	19	—	23
21. Bronchopneum. et bronchit. capill.	—	3	1	5	5	8	4	26	11	—	8	3	13	2	24
22. Pneumonia crouposa	—	—	2	1	3	—	—	6	—	—	1	—	—	—	25
23. Gastro-enteritis ac. infect.	3	10	8	13	16	1	1	52	7	—	21	48	56	1	26
24. Hepatitis epidemica acuta	—	2	2	2	3	—	—	9	2	—	—	1	—	—	27
25. Febris rheumatica	—	—	—	—	—	—	—	—	—	—	—	—	—	—	28
26. Erysipelas	—	—	—	—	1	—	1	2	—	—	3	2	—	1	29
» a. Febris undulans	—	—	—	—	—	—	—	—	—	—	—	—	—	—	30
» b. Myalgia epid.	—	—	—	—	—	—	—	—	—	—	—	—	—	—	31
» c. Ornithose	—	—	—	—	—	—	—	—	—	—	—	—	—	—	32
Sum	22	170	166	156	161	16	8	699	39	4	143	283	387	9	33
27. Gonorrh., ikke tidl. diagnostic.	—	—	—	52	19	—	—	71	7	6	3	3	—	—	34
28. Ulcus venereum » » »	—	—	—	—	—	—	—	—	—	—	—	—	—	—	35
29. Syphilis acquisita, friske tilfælde	—	—	—	—	—	—	—	—	—	—	—	—	—	—	36
30. Syphilis congenita, ikke tidl. diagn.	—	—	—	—	—	—	—	—	—	—	—	—	—	—	37
31. Lymphogranuloma inguinale	—	—	—	—	—	—	—	—	—	—	—	—	—	—	38
32. Delirium tremens	—	3	2	3	4	—	—	12	1	1	—	—	—	—	39
33. Scabies	—	—	—	—	—	—	—	—	—	—	—	—	—	—	40
Ialt Total	22	173	168	211	184	16	8	782	47	11	146	286	387	9	41

Tab. 4. Patienter i stadens hospitaler. Malades dans les hôpitaux de la ville.

	1957													
	11. maj	18. maj	25. maj	1. juni	8. juni	15. juni	22. juni	29. juni	6. juli	13. juli	20. juli	27. juli	3. aug.	
<b>Kommunale hospitaler Hôpitaux municipaux</b>	1066	1036	1000	984	904	950	905	882	882	853	852	829	837	
Kommunehospitalet	304	314	307	309	281	269	271	251	236	225	214	222	224	
Øresundshospitalet	431	427	377	374	355	372	340	337	322	349	342	341	332	
Blegdams hospitalet	162	155	152	149	140	137	138	136	129	123	137	137	123	
Rudolph Berghs hospital	421	433	426	377	343	377	341	338	304	314	313	301	316	
Sundby hospital	1181	1184	1108	1082	971	1028	948	972	929	909	882	926	910	
Bispebjerg hospital	112	125	120	106	113	107	104	96	90	94	98	103	105	
Børnehospitalet på Fuglebakken	243	239	239	241	239	244	242	240	243	240	239	240	241	
Nørre hospital	78	78	60	55	53	55	52	59	72	67	68	75	74	
Hospitalet på Forchammersvej	68	70	70	72	68	69	63	59	35	56	56	60	66	
Balders hospital	127	131	130	107	102	111	106	101	94	92	96	102	101	
Sønderbro hospital														
Ialt	4193	4192	3989	3856	3569	3719	3510	3471	3356	3322	3297	3336	3329	
<b>Private hospitaler Hôpitaux privés</b>	168	157	146	134	131	133	123	111	108	102	99	100	100	
Dronning Louises børnehospital	297	306	290	289	275	287	273	268	245	256	258	268	278	
St. Josephs hospital	147	137	144	137	142	144	128	114	108	98	94	105	110	
St. Elisabeths hospital	307	290	285	291	248	287	246	218	211	208	194	198	212	
Finseninstitutet og Radiumstationen	211	205	195	162	125	138	129	143	140	134	126	143	153	
Ortopædisk hospital														
Ialt	1130	1095	1060	1013	921	989	899	854	812	798	771	814	833	
<b>Statshospitaler Hôpitaux de l'État</b>	1121	1053	1052	933	883	899	864	742	702	710	745	721	717	
Rigshospitalet; sygeafdelingerne	150	163	164	156	149	159	163	141	144	142	136	131	138	
» fodeafdelingerne	619	627	624	601	548	578	572	550	510	509	477	502	525	
Militærhospitalet														
Ialt	1890	1843	1840	1690	1580	1636	1599	1433	1356	1361	1358	1354	1380	



Tabel 5. Oversigt over sygelighed af de vigtigste epidemiske sygdomme i København Nr. 31 — 1957  
*Morbidité par les maladies épidémiques principales. (Chiffres provisoires).*

Foreløbig opgørelse	Febris typh.	Febris parat.	Menigitis cerebros-pin. epidem.	Polio-myelit. ant. acuta	Scarlatina	Morbilli	Rubeolae	Vari-cellae	Pertus-sis	Paro-titis epid.	Influenza	Angina tons.	Tra-cheo-bronch.	Pneu-monia (21+22)	Gastro-ent-eritis	Hepa-titis epid. ac.
1956																
5/2 — 11/2	—	—	—	—	9	244	31	114	155	58	576	534	215	144	247	17
12/2 — 18/2	—	—	—	—	9	280	19	123	114	57	750	633	250	141	230	31
19/2 — 25/2	—	—	1	—	7	273	21	133	112	64	668	552	226	140	241	26
26/2 — 3/3	—	—	—	—	14	374	29	147	150	51	645	584	237	148	263	36
4/3 — 10/3	—	—	1	—	4	357	37	112	117	63	492	490	153	124	259	24
11/3 — 17/3	—	—	2	—	17	369	27	138	120	78	471	523	163	118	291	18
18/3 — 24/3	—	—	1	—	11	380	42	111	147	48	438	491	190	123	217	18
25/3 — 31/3	—	—	—	—	6	252	16	74	88	38	316	310	98	85	112	12
1/4 — 7/4	—	—	1	—	4	353	18	136	100	83	357	413	121	136	114	13
8/4 — 14/4	—	—	—	—	12	335	32	97	128	68	323	457	168	124	133	15
15/4 — 21/4	—	—	5	—	12	358	24	123	146	58	345	376	138	97	101	16
22/4 — 28/4	—	—	1	—	4	312	19	80	127	73	304	361	113	84	79	14
29/4 — 5/5	—	—	—	—	6	412	28	96	150	69	357	440	125	90	87	13
6/5 — 12/5	—	—	—	—	7	329	26	91	108	55	320	438	114	89	70	7
13/5 — 19/5	—	—	—	—	7	239	22	78	105	55	255	341	81	74	45	9
20/5 — 26/5	—	—	1	—	5	259	20	63	114	43	231	379	81	102	59	10
27/5 — 2/6	1	—	—	—	4	266	14	42	102	42	181	340	73	96	60	8
3/6 — 9/6	—	—	1	—	4	178	14	46	68	47	179	354	76	66	69	15
10/6 — 16/6	—	—	—	—	9	189	23	41	79	45	163	316	55	62	57	18
17/6 — 23/6	—	—	1	—	6	116	8	25	81	26	133	299	48	51	57	10
24/6 — 30/6	—	—	—	—	6	133	17	21	110	22	155	312	70	45	85	12
1/7 — 7/7	—	—	—	1	5	91	14	25	91	31	131	275	55	32	45	9
8/7 — 14/7	—	—	—	—	2	58	13	14	70	18	85	278	44	34	55	9
15/7 — 21/7	—	—	—	—	5	42	3	14	88	16	69	260	47	46	56	4
22/7 — 28/7	—	1	—	—	2	29	16	13	74	11	78	246	33	35	50	10
29/7 — 4/8	—	—	—	—	5	27	9	10	65	9	72	257	32	36	57	9
5/8 — 11/8	—	—	—	—	10	27	8	9	100	15	118	356	39	45	64	11
12/8 — 18/8	—	1	1	—	7	38	9	17	151	6	137	352	47	39	210	16
19/8 — 25/8	1	—	—	—	6	27	16	16	168	23	186	432	65	48	131	11
26/8 — 1/9	—	—	—	—	7	38	20	17	163	19	223	410	63	54	101	9
2/9 — 8/9	—	—	1	—	9	28	24	11	171	31	218	403	91	77	99	20
9/9 — 15/9	—	—	1	2	7	35	30	7	169	30	270	468	91	47	134	21
16/9 — 22/9	—	—	—	—	11	30	33	10	152	37	320	512	97	89	107	8
23/9 — 29/9	—	—	—	1	7	41	27	12	152	18	318	460	117	55	75	9
30/9 — 6/10	—	—	1	—	11	27	33	21	183	21	362	438	134	69	82	12
7/10 — 13/10	—	1	—	1	16	30	26	18	178	22	336	483	125	84	83	12
14/10 — 20/10	—	1	—	2	12	38	32	29	166	32	359	482	114	99	78	10
21/10 — 27/10	—	—	1	—	17	27	24	18	179	32	382	465	133	74	87	7
28/10 — 3/11	—	—	3	—	19	27	30	21	197	39	426	470	131	70	71	12
4/11 — 10/11	—	—	—	—	6	37	21	23	175	47	412	551	141	106	69	8
11/11 — 17/11	—	—	—	—	7	63	27	26	246	53	474	530	162	100	88	12
18/11 — 24/11	—	—	—	1	10	49	17	37	264	38	503	534	150	128	92	9
25/11 — 1/12	—	—	—	1	7	65	21	36	236	40	428	512	155	107	92	8
2/12 — 8/12	—	—	1	—	11	50	33	47	229	61	505	559	151	141	104	8
9/12 — 15/12	—	—	—	1	5	72	28	66	211	56	428	519	174	109	105	8
16/12 — 22/12	—	—	1	1	6	64	14	34	144	49	280	369	136	89	60	9
23/12 — 29/12	—	—	—	1	3	43	8	39	115	35	227	311	137	86	101	5
1957																
30/12 — 5/1	—	—	—	—	9	79	18	67	193	43	410	452	187	147	156	7
6/1 — 12/1	—	—	—	1	6	74	20	74	221	90	526	508	163	162	170	8
13/1 — 19/1	—	—	—	—	6	59	31	90	246	67	477	509	222	133	205	14
20/1 — 26/1	—	—	1	—	12	59	27	82	229	86	443	506	198	118	192	10
27/1 — 2/2	—	—	1	—	8	59	44	90	239	87	508	522	163	89	259	20
3/2 — 9/2	—	—	—	—	12	60	45	85	203	83	437	516	182	103	220	17
10/2 — 16/2	—	—	—	—	5	74	47	123	224	110	404	489	154	104	197	17
17/2 — 23/2	—	—	1	—	9	91	55	108	198	120	380	492	130	115	145	20
24/2 — 2/3	—	1	—	—	9	89	50	89	142	100	418	494	164	104	109	15
3/3 — 9/3	—	—	—	—	16	59	54	86	147	107	748	495	133	125	128	17
10/3 — 16/3	—	—	—	—	13	54	59	85	195	101	1998	671	225	145	111	15
17/3 — 23/3	—	—	—	—	12	52	52	80	142	97	3716	566	228	208	91	12
24/3 — 30/3	—	—	—	—	19	63	50	98	124	92	4026	523	193	175	111	24
31/3 — 6/4	—	—	—	—	8	38	34	78	90	81	2736	399	157	185	95	13
7/4 — 13/4	—	—	—	—	13	62	40	61	72	77	1619	393	130	137	96	16
14/4 — 20/4	—	—	—	—	4	30	26	36	37	42	727	243	88	88	68	2
21/4 — 27/4	—	—	2	—	12	53	37	63	67	65	666	357	95	83	69	12
28/4 — 4/5	—	—	—	—	4	61	34	61	74	51	394	397	99	86	86	11
5/5 — 11/5	—	—	—	—	11	71	29	53	76	49	387	433	105	83	62	14
12/5 — 18/5	—	—	—	—	10	73	32	67	100	81	269	341	74	73	70	5
19/5 — 25/5	—	—	—	—	8	134	32	60	87	60	253	406	91	69	74	3
26/5 — 1/6	—	—	—	—	2	91	28	54	95	52	204	301	74	49	63	4
2/6 — 8/6	—	—	1	—	2	60	28	37	60	55	167	338	82	49	58	4
9/6 — 15/6	—	—	—	—	3	57	19	39	45	41	144	323	68	54	99	7
16/6 — 22/6	—	—	—	—	5	73	21	46	86	53	171	312	53	37	98	6
23/6 — 29/6	—	—	—	—	5	35	19	20	56	27	127	318	41	52	67	4
30/6 — 6/7	—	—	—	—	—	40	19	18	49	11	113	361	44	35	68	4
7/7 — 13/7	—	—	—	—	3	22	13	18	33	23	87	294	31	38	60	5
14/7 — 20/7	—	—	—	—	1	27	12	17	35	27	113	276	36	28	64	10
21/7 — 27/7	—	—	2	—	4	34	12	7	54	15	146	257	27	24	76	9
28/7 — 3/8	2	—	—	—	2	32	10	12	50	24	127	315	30	32	52	9

Tab. 6. Ugens (28/7—3/8) dødsfald fordelt på dødsårsager og aldersklasser.

Dødsårsag (International statistical classification of diseases, injuries, and causes of death. Abbreviated list of 50 causes for tabulation of mortality. 1948.)	Alder								Ialt	mænd	kvinder	Året 1955		Den tilsvarende uge i			
	Under 1 år		1-4 år	5-14 år	15-64 år		65 år og derover					mænd	kvinder	1955	1956		
	i ægteskab	uden for ægteskab			mænd	kvinder	mænd	kvinder									
B 1 Tuberculosis systemae respiratoriae								1	1			41	21	3	3		
B 2 Tuberculosis aliorum organorum												1	6				
B 3 Syphilis												24	10				
B 4 Febris typhoidea (excl. febris paratyphoidea B 17 a)																	
B 6 Dysenteria (incl. »paradysenteria«)																	
B 7 Scarlatina et tonsillitis acuta (streptococcus)																	
B 8 Diphtheria																	
B 9 Pertussis																	
B 10 Meningitis purulenta (meningococcus) et infect. mening.												1	1				
B 12 Poliomyelitis anterior acuta														1			
B 14 Morbilli																	
B 17 a Febris paratyphoidea						1		1	2		2	9	11	1	1		
B 17 Alii morbi infectiosi et parasitici						5	6	9	5	25	14	11	906	959	43	30	
B 18 Neoplasma malignum								1	1	1	1	43	47	1	3		
B 19 Neoplasma benignum et neoplasma (typus incertus)												21	20				
B 20 Diabetes mellitus								1	1		1	4	16		1		
B 21 Anaemia (typi varii)						1						401	499	14	7		
B 22 Laesiones vascul. syst. cerebrospin. (incl. apopl. cer.)		1						5	6	12	6	6	8	5			
B 23 Meningitis non meningococcica												5	7				
B 24 Febris rheumatica (incl. morbus cordis rheum. acutus)												28	47	1			
B 25 Morbus cordis rheumaticus chronicus																	
B 26 Morbus cordis arterioscleroticus et degenerativus						6	1	7	10	24	13	11	812	677	17	23	
B 27 Alii morbi cordis								2	2	4	2	2	263	258	13	8	
B 28 Hypertensio arterialis + morb. cord. (incl. nephroscl.)									1	1		75	107	2	2		
B 29 Hypertensio arterialis (incl. nephrosclerosis)												15	12				
B 30 Influenza (incl. complicationes variae)												5	8				
B 31 Pneumonia (typi varii)												79	71	1	2		
B 32 Bronchitis												25	14				
B 33 Ulcus duodeni et ulcus ventriculi							1	1		2	1	1	51	17	1	3	
B 34 Appendicitis								1		1	1	7	8	2	1		
B 35 Hernia, ileus etc.						1			1	2	1	1	25	28			
B 36 Gastritis, enteritis, colitis (excl. neonatorum B 43)												9	11		1		
B 37 Cirrhosis hepatis						2		1	1	4	3	1	45	57	3	1	
B 38 Nephritis, nephrosis (excl. nephroscler. B 28, B 29)						1				1	1		23	24			
B 39 Hyperplasia prostatae									2	2		64		1	3		
B 40 Morbi et complicationes graviditatis, partus et puerp.													1				
B 41 Malformatio congenita				1						1	1		33	33			
B 42 Laesiones int. part. asph. neonat. atelect. pulm. neonat.	2									2	2		62	52	5	14	
B 43 Morbi infect. neonat. (incl. diarrhoea, gastroent.)														2			
B 44 Alii morbi neonatorum								1	2	4	1	3	18	17		3	
B 45 Senilitas, causa mort. ignota, causa mort. male defin.						3	3	2		8	5	3	317	425	19	7	
B 46 Alii morbi (non nom. B 1—B 45 descript.)						1	1	1		2	2		77	36	4	2	
BE 47 Accidentia vehiculi motoris								1	1	4	7	2	5	125	123	4	9
BE 48 Aliae accidentiae						2	3	2	1	8	4	4	194	107	3	4	
BE 49 Suicidium, laesio auto-inflicta													4	3			
BE 50 Homicidium, impetus, laesio in bello, execut. leg.																	
Summa	2	1	—	2	22	17	36	36	116	62	54	3858	3765	140	130		

Tabel 7. Ugens (28/7—3/8) vejrforhold efter observationer ved Meteorologisk Institut.

Observations météorologiques.

	Lufttrykket ved havets overflade mm	Lufttemperatur				Døgnet nedbør mm	Fugtighedsgrad %	Antal solskins-timer
		Max. C°	Min. C°	Middel C°	Døgnet normal C°			
Søndag den 28.	750,3	19,9	11,6	15,6	16,5	9,6	98	2 1/2
Mandag — 29.	752,7	20,6	12,8	16,9	16,4	0,8	88	4 1/4
Tirsdag — 30.	757,8	20,0	13,2	15,8	16,4	4,0	98	1
Onsdag — 31.	764,9	23,5	14,6	18,4	16,4	0,0	89	7
Torsdag — 1.	766,6	23,6	12,5	17,5	16,4	0,0	82	5 3/4
Fredag — 2.	765,7	21,6	12,4	17,4	16,3	0,1	76	13 1/4
Lørdag — 3.	765,7	21,4	12,0	16,3	16,3	0,1	78	11 1/2

# UGENTLIG OVERSIGT

over

## fødsler, sygdomme og dødsfald

### KØBENHAVN

*Bulletin hebdomadaire de statistique démographique et médicale*  
de la ville de  
**Copenhague.**

Offentliggjort af Københavns stadsråge ifølge kommunalbestyrelsens foranstaltning.

**Nr. 32 - 1957**

Fra søndag d. 4. august 1957 til lørdag d. 10. august 1957 begge dage incl.

**82. årgang**

Middelfolketallet (population moyenne) for 1955: 754.100 personer.

Fødselshyppigheden (natalité) ..... 13,2 } pr. 1000 indbyggere i 1955.  
Dødeligheden (mortalité) ..... 10,1 }  
Ægteskabshyppigheden (nuptialité).... 9,9 }  
Bornedødeligheden (mortalité infantile) 24,0 pr. 1000 levendefødte i 1955.

Tab. 1. Ugens fødsler og dødsfald m. m. *Naissances, décès etc. de la semaine.*

	Levendefødte <i>Nés vivants.</i>			Dødfødte <i>Morts-nés</i>			Dødsfald efter alder (dødfødte ikke medregnede). <i>Décès (Morts-nés excl.)</i>										Deraf døde på hospital <i>Décès dans les hôpitaux</i>	Døde hjemmehør. <i>Décès domiciliés</i>	
	i ægteskab <i>légit.</i>	udenf. ægteskab <i>illég.</i>	Ialt <i>total</i>	i ægteskab <i>légit.</i>	udenf. ægteskab <i>illég.</i>	Ialt <i>total</i>	<i>Décès (Morts-nés excl.)</i>											i København <i>à Copenhague</i>	uden for København. <i>hors de Copenh.</i>
							0-1 år i ægteskab <i>légit.</i>	uf. ægteskab <i>illég.</i>	1-4 år	5-14 år	15-44 år	45-64 år	65-79 år	80- år	Ialt				
Mandk. <i>Masc...</i>	79	10	89	3	—	3	3	—	—	—	—	5	22	22	10	62	47	52	10
Kvindek. <i>Fém...</i>	84	14	98	1	—	1	—	—	1	—	—	4	12	35	20	72	53	66	6
Ialt <i>Total</i> .....	163	24	187	4	—	4	3	—	1	—	—	9	34	57	30	134	100	118	16

Ægteskaber *Mariages*: 116.

Tab. 2. Fødsler, dødsfald m.m. *Naissance, décès etc. (Chiffres provisoires) 1955, 1956 og 1957*

Foreløbig opgørelse	Ægteskaber <i>Mariages</i>	Lev.fødte <i>Nés vivants</i>		Dødfødte <i>Morts-nés</i>	Dødsfald <i>Décès (mort-nés excl.)</i>				Døde af <i>Décès par</i>						
		Ialt <i>Total</i>	udenf. ægteskab <i>illégitimes</i>		Ialt <i>Total</i>	0-1 år		1-4 år	Lunge-tuberk. <i>Tuberc. pulmon. B 1</i>	Kræft <i>Maladies cancéreuses B 18</i>	Epidem. sygd. <i>Maladies épidém. B3-17, B30</i>	Hjertesyg. <i>Maladies cœur B25-28</i>	Ulykkes-tilfælde <i>Accident. BE47, BE48</i>	Selvmord <i>Suicid. BE49</i>	Øvrige <i>Autres B2,19-24, 29, 31-46, 50</i>
						i ægteskab <i>légit.</i>	uf. ægteskab <i>illégit.</i>								
Året 1955....	6883	10808	1572	209	7640	319	56	51	67	1885	80	2204	342	298	2764
— august ..	475	847	159	16	545	21	2	7	5	149	6	140	29	26	190
— septbr. ...	558	890	130	7	545	24	8	4	4	142	6	135	35	22	201
— oktober .	625	883	135	19	606	27	2	2	5	146	4	186	44	20	201
— november	602	826	110	22	637	27	3	5	3	162	10	197	31	29	205
— december	560	877	117	17	698	38	7	1	4	161	2	214	36	25	256
Året 1956....	6740	10862	1744	215	7659	312	65	42	83	1940	56	2447	401	267	2465
1956 januar ..	412	925	137	19	694	32	11	5	6	167	5	213	37	30	236
— februar .	421	910	142	17	671	25	2	3	6	153	8	225	28	22	229
— marts ...	565	953	160	16	650	26	—	3	7	157	4	222	33	17	210
— april ....	645	950	146	14	665	25	4	6	9	173	7	204	36	23	213
— maj .....	682	917	153	24	666	22	4	3	11	159	8	209	35	28	216
— juni .....	630	870	136	20	579	27	3	3	6	163	5	163	26	26	190
— juli .....	686	936	142	16	586	33	7	4	7	153	1	165	36	27	197
— august ...	536	906	141	18	543	20	8	1	6	153	6	176	24	18	160
— septbr. ...	517	890	137	18	600*	27	4	6	5	158	2	193	29	18	195
— oktober .	493	846	148	22	678	29	6	2	5	170	3	240	40	16	204
— november	558	859	153	18**	646	24	13	4	10	169	—	215	36	18	198
— december	595	900	149	13	681	22	3	2	5	165	7	222	41	24	217
1957 januar ..	388	923	144	27	717	28	5	6	8	180	4	249	41	24	211
— februar .	464	862	145	23	618	22	7	7	7	148	7	212	29	25	190
— marts ...	626	953	160	16	728	32	1	8	9	163	7	243	41	26	239
— april ....	686	887	120	11	717	20	3	5	5	167	3	270	29	29	214
— maj .....	544	984	163	15	691	19	5	4	6	165	4	243	31	37	205
— juni .....	704	933	158	20	627	28	6	2	3	177	5	196	27	19	200
— juli .....	562	869	141	16	580	16	8	3	4	162	3	168	29	24	190

\*) Yderligere er et barn under 1 år af ubestemmeligt køn registreret.

\*\*) Yderligere er et dødfødt barn af ubestemmeligt køn registreret.



Tab. 3. Fra 275 praktiserende læger er i beretningsugen anmeldt følgende 887 nye tilfælde i København; fra Frederiksberg og Københavns amt er anmeldt 815 nye tilfælde i beretningsugen.  
 Cas de maladies épidémiques et contagieuses de la semaine déclarés par les médecins — (Déclaration obligatoire).

Morbi epidemici.	Copenhagen								Ialt Total	Indlagte på hospital		Comm. voisines				
	Alder — Age				Fra 15—64 år	65 år og derover		Ialt		Deraf på Militær hosp.	Frederiksberg	Københavns amts nordre lægekreds	Københavns amts søndre lægekreds	Indlagte på hospital		
	Fra 0—1 år	Fra 1—4 år	Fra 5—14 år	Mænd		Kvinder	Mænd								Kvinder	
1. Febris typhoidea .....	—	—	—	—	—	—	—	—	—	—	—	—	—	—	1	
2. » paratyphoidea .....	—	—	—	—	—	—	—	—	—	—	—	—	—	—	—	
3. Meningit. cerebrospin. epidem. .	—	—	—	—	—	—	—	—	—	—	—	—	—	—	—	
4. Poliomy. ant. ac. paralytica .....	—	—	—	—	—	—	—	—	—	—	—	—	—	—	—	
5. » » » aparalytica .....	—	—	—	—	—	—	—	—	—	—	—	—	—	—	—	
6. Encephalitis epidem. acuta .....	—	—	—	—	—	—	—	—	—	—	—	—	—	—	—	
7. Dysenteria (paradysenteria) .....	—	—	—	—	—	1	—	—	1	—	—	—	—	—	—	
8. Malaria, opstået i Danmark .....	—	—	—	—	—	—	—	—	—	—	—	—	—	—	—	
9. » » » udenf. Danm. .	—	—	—	—	—	—	—	—	—	—	—	—	—	—	—	
10. Diphtheria .....	—	—	—	—	—	—	—	—	—	—	—	—	—	—	—	
11. Scarlatina .....	—	—	2	—	—	—	—	—	2	—	—	—	—	—	—	
12. Sepsis puerperalis post abortum	—	—	—	—	—	—	—	—	—	—	—	—	—	—	—	
13. » » » partum .	—	—	—	—	—	—	—	—	—	—	—	—	—	—	—	
14. Pemphigus neonat. ....	1	—	—	—	—	—	—	—	1	—	—	—	—	—	—	
15. Tetanus neonat. ....	—	—	—	—	—	—	—	—	—	—	—	—	—	—	—	
16. Morbilli .....	1	13	14	—	—	1	—	—	29	3	—	8	13	9	1	
17. Rubeolae .....	1	5	—	—	—	—	—	—	6	—	—	3	9	4	—	
18. Varicellae .....	1	13	10	—	—	1	—	—	25	—	—	3	7	5	—	
19. Pertussis .....	—	32	19	—	—	—	—	—	51	2	—	18	21	27	2	
20. Parotitis epidemica .....	—	2	14	3	—	—	—	—	19	1	1	1	7	11	—	
21. Influenza .....	2	12	24	45	33	4	6	126	9	9	13	61	70	—	—	
22. Angina tonsillaris .....	8	79	98	102	94	2	4	387	32	14	48	134	139	2	—	
23. Tracheo-bronchitis .....	4	9	4	5	9	1	3	35	1	—	2	11	12	—	—	
24. Bronchopenum. et bronchit. capill.	3	2	5	4	8	4	6	32	12	1	5	15	4	2	—	
25. Pneumonia crouposa .....	—	—	1	1	—	—	—	2	—	—	1	—	—	—	—	
26. Gastro-enteritis ac. infect.	3	15	17	23	23	3	3	87	2	—	13	73	49	1	—	
27. Hepatitis epidemica acuta .....	—	—	—	1	1	1	1	4	1	—	1	—	1	—	—	
28. Febris rheumatica .....	—	—	—	—	—	3	—	—	—	—	—	—	—	—	—	
29. Erysipelas .....	—	—	—	—	—	—	—	—	—	—	—	—	—	—	—	
30. » a. Febris undulans .....	—	—	—	—	—	—	—	—	—	—	—	—	—	—	—	
31. » b. Myalgia epid. ....	—	—	—	—	—	—	—	—	—	—	—	—	—	—	—	
32. » c. Ornithose .....	—	—	—	—	—	—	—	—	—	—	—	—	—	—	—	
Sum	24	182	208	184	174	16	23	811	64	25	117	352	333	9	—	
27. Gonorrh., ikke tidl. diagnostic. .	—	—	2	48	21	—	—	71	10	7	2	6	2	—	—	
28. Ulcus venereum » » » .....	—	—	—	—	—	—	—	—	—	—	—	—	—	—	—	
29. Syphilis acquisita, friske tilfælde	—	—	—	—	—	—	—	—	—	—	—	—	—	—	—	
30. Syphilis congenit., ikke tidl. diagn.	—	—	—	—	—	—	—	—	—	—	—	—	—	—	—	
31. Lymphogranuloma ingvinale .....	—	—	—	—	—	—	—	—	—	—	—	—	—	—	—	
32. Delirium tremens .....	—	—	—	—	—	—	—	—	—	—	—	—	—	—	—	
33. Scabies .....	—	1	—	3	1	—	—	5	2	2	3	—	—	—	—	
Ialt Total	24	183	210	235	196	16	23	887	76	34	122	358	335	9	—	

Tab. 4. Patienter i stadens hospitaler. Malades dans les hôpitaux de la ville.

	1957												
	18. maj	25. maj	1. juni	8. juni	15. juni	22. juni	29. juni	6. juli	13. juli	20. juli	27. juli	3. aug.	10. aug.
<b>Kommunale hospitaler Hôpitaux municipaux</b>													
Kommunehospitalet .....	1036	1000	984	904	950	905	882	882	853	852	829	837	860
Øresundshospitalet .....	314	307	309	281	269	271	251	236	225	214	222	224	235
Blegdams hospitalet .....	427	377	374	355	372	340	337	322	349	342	341	332	351
Rudolph Berghs hospital .....	155	152	149	140	137	138	136	129	123	137	137	123	134
Sundby hospital .....	433	426	377	343	377	341	338	304	314	313	301	316	322
Bispebjerg hospital .....	1184	1108	1082	971	1028	948	972	929	909	882	926	910	923
Børnehospitalet på Fuglebakken .....	125	120	106	113	107	104	96	90	94	98	103	105	98
Nørre hospital .....	239	239	241	239	244	242	240	243	240	239	240	241	241
Hospitalet på Forchammersvej .....	78	60	55	53	55	52	59	72	67	68	75	74	72
Balders hospital .....	70	70	72	68	69	63	59	55	56	56	60	66	67
Sonderbro hospital .....	131	130	107	102	111	106	101	94	92	96	102	101	95
Ialt	4192	3989	3856	3569	3719	3510	3471	3356	3322	3297	3336	3329	3398
<b>Private hospitaler Hôpitaux privés</b>													
Dronning Louises børnehospital .....	157	146	134	131	133	123	111	108	102	99	100	100	101
St. Josephs hospital .....	306	290	289	275	287	273	268	245	256	258	268	278	289
St. Elisabeths hospital .....	137	144	137	142	144	128	114	108	98	94	105	110	111
Finseninstitutet og Radiumstationen .....	290	285	291	248	287	246	218	211	208	194	198	212	229
Ortopædisk hospital .....	205	195	162	125	138	129	143	140	134	126	143	155	144
Ialt	1095	1060	1013	921	989	899	854	812	798	771	814	853	874
<b>Statshospitaler Hôpitaux de l'État</b>													
Rigshospitalet; sygeafdelingerne .....	1053	1052	933	883	899	864	742	702	710	745	721	717	757
» fødeafdelingerne .....	163	164	156	149	159	163	141	144	142	136	131	138	139
Militærhospitalet .....	627	624	601	548	578	572	550	510	509	477	502	525	550
Ialt	1843	1840	1690	1580	1636	1599	1433	1356	1361	1358	1380	1380	1446

Tabel 5. Oversigt over sygelighed af de vigtigste epidemiske sygdomme i København Nr. 32 — 1957  
 Morbidité par les maladies épidémiques principales. (Chiffres provisoires).

Foreløbig opgørelse	Febris typh.	Febris parat.	Menigitis cerebrosp. epidem.	Polio-myelitis ant. acuta	Scarlatina	Morbilli	Rubeolae	Variellae	Pertussis	Parotitis epid.	Influenza	Angina tons.	Tracheo-bronch.	Pneumonia (21+22)	Gastro-enteritis	Hepatitis epid. ac.
1956																
18/3 — 24/3	—	—	1	—	11	380	42	111	147	48	438	491	190	123	217	18
25/3 — 31/3	—	—	—	—	6	252	16	74	88	38	316	310	98	85	112	12
1/4 — 7/4	—	—	1	—	4	353	18	136	100	83	357	413	121	136	114	13
8/4 — 14/4	—	—	—	—	12	335	32	97	128	68	323	457	168	124	133	15
15/4 — 21/4	—	—	5	—	12	358	24	123	146	58	345	376	138	97	101	16
22/4 — 28/4	—	—	1	—	4	312	19	80	127	73	304	361	113	84	79	14
29/4 — 5/5	—	—	—	—	6	412	28	96	150	69	357	440	125	90	87	13
6/5 — 12/5	—	—	—	—	7	329	26	91	108	55	320	438	114	89	70	7
13/5 — 19/5	—	—	—	—	7	239	22	78	105	55	255	341	81	74	45	9
20/5 — 26/5	—	—	1	—	5	259	20	63	114	43	231	379	81	102	59	10
27/5 — 2/6	1	—	—	—	4	266	14	42	102	42	181	340	73	96	60	8
3/6 — 9/6	—	—	1	—	4	178	14	46	68	47	179	354	76	66	69	15
10/6 — 16/6	—	—	—	—	9	189	23	41	79	45	163	316	55	62	57	18
17/6 — 23/6	—	—	1	—	6	116	8	25	81	26	133	299	48	51	57	10
24/6 — 30/6	—	—	—	—	6	133	17	21	110	22	155	312	70	45	85	12
1/7 — 7/7	—	—	—	1	5	91	14	25	91	31	131	275	55	32	45	9
8/7 — 14/7	—	—	—	—	2	58	13	14	70	18	85	278	44	34	55	9
15/7 — 21/7	—	—	—	—	5	42	3	14	88	16	69	260	47	46	56	4
22/7 — 28/7	—	1	—	—	2	29	16	13	74	11	78	246	33	35	50	10
29/7 — 4/8	—	—	—	—	5	27	9	10	65	9	72	257	32	36	57	9
5/8 — 11/8	—	—	—	—	10	27	8	9	100	15	118	356	39	45	64	11
12/8 — 18/8	—	1	1	—	7	38	9	17	151	6	137	352	47	39	210	16
19/8 — 25/8	1	—	—	—	6	27	16	16	168	23	186	432	65	48	131	11
26/8 — 1/9	—	—	—	—	7	38	20	17	163	19	223	410	63	54	101	9
2/9 — 8/9	—	—	1	—	9	28	24	11	171	31	218	403	91	77	99	20
9/9 — 15/9	—	—	1	2	7	35	30	7	169	30	270	468	91	47	134	21
16/9 — 22/9	—	—	—	—	11	30	33	10	152	37	320	512	97	89	107	8
23/9 — 29/9	—	—	—	1	7	41	27	12	152	18	318	460	117	55	75	9
30/9 — 6/10	—	—	1	—	11	27	33	21	183	21	362	438	134	69	82	12
7/10 — 13/10	—	1	—	1	16	30	26	18	178	22	336	483	125	84	83	12
14/10 — 20/10	—	1	—	2	12	38	32	29	166	32	359	482	114	99	78	10
21/10 — 27/10	—	—	1	—	17	27	24	18	179	32	382	465	133	74	87	7
28/10 — 3/11	—	—	3	—	19	27	30	21	197	39	426	470	131	70	71	12
4/11 — 10/11	—	—	—	—	6	37	21	23	175	47	412	551	141	106	69	8
11/11 — 17/11	—	—	—	—	7	63	27	26	246	53	474	530	162	100	88	12
18/11 — 24/11	—	—	—	1	10	49	17	37	264	38	503	534	150	128	92	9
25/11 — 1/12	—	—	—	1	7	65	21	36	236	40	428	512	155	107	92	8
2/12 — 8/12	—	—	1	—	11	50	33	47	229	61	505	559	151	141	104	8
9/12 — 15/12	—	—	—	1	5	72	28	66	211	56	428	519	174	109	105	8
16/12 — 22/12	—	—	1	1	6	64	14	34	144	49	280	369	136	89	60	9
23/12 — 29/12	—	—	—	1	3	43	8	39	115	35	227	311	137	86	101	5
1957																
30/12 — 5/1	—	—	—	—	9	79	18	67	193	43	410	452	187	147	156	7
6/1 — 12/1	—	—	—	1	6	74	20	74	221	90	526	508	163	162	170	8
13/1 — 19/1	—	—	—	—	6	59	31	90	246	67	477	509	222	133	205	14
20/1 — 26/1	—	—	1	—	12	59	27	82	229	86	443	506	198	118	192	10
27/1 — 2/2	—	—	1	—	8	59	44	90	239	87	508	522	163	89	259	20
3/2 — 9/2	—	—	—	—	12	60	45	85	203	83	437	516	182	103	220	17
10/2 — 16/2	—	—	—	—	5	74	47	123	224	110	404	489	154	104	197	17
17/2 — 23/2	1	—	1	—	9	91	55	108	198	120	380	492	130	115	145	20
24/2 — 2/3	—	1	—	—	9	89	50	89	142	100	418	494	164	104	109	15
3/3 — 9/3	—	—	—	—	16	59	54	86	147	107	748	495	133	125	128	17
10/3 — 16/3	—	—	—	—	13	54	59	85	195	101	1998	671	225	145	111	15
17/3 — 23/3	—	—	—	—	12	52	52	80	142	97	3716	566	228	208	91	12
24/3 — 30/3	—	—	—	—	19	63	50	98	124	92	4026	523	193	175	111	24
31/3 — 6/4	—	—	—	—	8	38	34	78	90	81	2736	399	157	185	95	13
7/4 — 13/4	—	—	—	—	13	62	40	61	72	77	1619	393	130	137	96	16
14/4 — 20/4	—	—	—	—	4	30	26	36	37	42	727	243	88	88	68	2
21/4 — 27/4	—	—	2	—	12	53	37	63	67	65	666	357	95	83	69	12
28/4 — 4/5	—	—	—	—	4	61	34	61	74	51	394	397	99	86	86	11
5/5 — 11/5	—	—	—	—	11	71	29	53	76	49	387	433	105	83	62	14
12/5 — 18/5	—	—	—	—	10	73	32	67	100	81	269	341	74	73	70	5
19/5 — 25/5	—	—	—	—	8	134	32	60	87	60	253	406	91	69	74	3
26/5 — 1/6	—	—	—	—	2	91	28	54	95	52	204	301	74	49	63	4
2/6 — 8/6	—	—	1	—	2	60	28	37	60	55	167	338	82	49	58	4
9/6 — 15/6	—	—	—	—	3	57	19	39	45	41	144	323	68	54	99	7
16/6 — 22/6	—	—	—	—	5	73	21	46	86	53	171	312	53	37	98	6
23/6 — 29/6	—	—	—	—	5	35	19	20	56	27	127	318	41	52	67	4
30/6 — 6/7	—	—	—	—	—	40	19	18	49	11	113	361	44	35	68	4
7/7 — 13/7	—	—	—	—	3	22	13	18	33	23	87	294	31	38	60	5
14/7 — 20/7	—	—	—	—	1	27	12	17	35	27	113	276	36	28	64	10
21/7 — 27/7	—	—	2	—	4	34	12	7	54	15	146	257	27	24	76	9
28/7 — 3/8	2	—	—	—	2	32	10	12	50	24	127	315	30	32	52	9
4/8 — 10/8	—	—	—	—	2	29	6	25	51	19	126	387	35	34	87	4

Febris typh. Febris parat. Menigitis cerebrosp. epidem. Polio-myelitis ant. acuta Scarlatina Morbilli Rubeolae Variellae Pertussis Parotitis epid. Influenza Angina tons. Tracheo-bronch. Pneumonia (21+22) Gastro-enteritis Hepatitis epid. ac.



Tab. 6. Ugens (4/8—10/8) dødsfald fordelt på dødsårsager og aldersklasser.

Dødsårsag <small>(International statistical classification of diseases, injuries, and causes of death. Abbreviated list of 50 causes for tabulation of mortality. 1948.)</small>	Alder								Året 1955		Den tilsvarende uge i					
	Under 1 år		1-4 år	5-14 år	15-64 år		65 år og derover		Ialt	mænd	kvinder	mænd	kvinder	1955	1956	
	i ægteskab	uden for ægteskab			mænd	kvinder	mænd	kvinder								
B 1 Tuberculosis systemae respiratoriae	—	—	—	—	—	—	1	1	2	1	1	41	21	—	—	
B 2 Tuberculosis aliorum organorum	—	—	—	—	—	—	—	—	—	—	—	1	6	—	—	
B 3 Syphilis	—	—	—	—	—	—	—	—	—	—	—	24	10	1	—	
B 4 Febris typhoidea (excl. febris paratyphoidea B 17 a)	—	—	—	—	—	—	—	—	—	—	—	—	—	—	—	
B 6 Dysenteria (incl. »paradysenteria«)	—	—	—	—	—	—	—	—	—	—	—	—	—	—	—	
B 7 Scarlatina et tonsillitis acuta (streptococcus)	—	—	—	—	—	—	—	—	—	—	—	—	—	—	—	
B 8 Diphtheria	—	—	—	—	—	—	—	—	—	—	—	—	—	—	—	
B 9 Pertussis	—	—	—	—	—	—	—	—	—	—	—	1	1	1	—	
B 10 Meningitis purulenta (meningococcus) et infect. mening.	—	—	—	—	—	—	—	—	—	—	—	—	—	—	—	
B 12 Poliomyelitis anterior acuta	—	—	—	—	—	—	—	—	—	—	—	—	—	—	—	
B 14 Morbilli	—	—	—	—	—	—	—	—	—	—	—	—	—	—	—	
B 17 a Febris paratyphoidea	—	—	—	—	—	—	—	—	—	—	—	9	11	1	—	
B 17 Alii morbi infectiosi et parasitici	—	—	—	—	—	9	8	7	10	34	16	18	906	959	27	33
B 18 Neoplasma malignum	—	—	—	—	—	—	—	—	—	—	—	43	47	2	1	
B 19 Neoplasma benignum et neoplasma (typus incertus)	—	—	—	—	—	—	—	—	—	—	—	21	20	—	—	
B 20 Diabetes mellitus	—	—	—	—	—	1	—	1	1	3	2	1	4	16	—	1
B 21 Anaemia (typi varii)	—	—	—	—	—	—	1	—	2	3	—	3	4	—	—	
B 22 Laesiones vascul. syst. cerebrospin. (incl. apopl. cer.)	—	—	—	—	—	2	—	3	8	13	5	8	401	499	14	11
B 23 Meningitis non meningococcica	—	—	—	—	—	1	—	—	—	1	—	—	8	5	—	—
B 24 Febris rheumatica (incl. morbus cordis rheum. acutus)	—	—	—	—	—	—	—	—	—	—	—	5	7	—	—	
B 25 Morbus cordis rheumaticus chronicus	—	—	—	—	—	—	1	—	—	1	—	28	47	2	2	
B 26 Morbus cordis arterioscleroticus et degenerativus	—	—	—	—	—	3	2	6	12	23	9	14	812	677	31	32
B 27 Alii morbi cordis	—	—	—	—	—	—	1	2	4	7	2	5	263	258	3	9
B 28 Hypertensio arterialis + morb. cord. (incl. nephroscl.)	—	—	—	—	—	—	—	1	2	3	1	2	75	107	3	2
B 29 Hypertensio arterialis (incl. nephrosclerosis)	—	—	—	—	—	—	1	—	—	1	—	1	15	12	—	—
B 30 Influenza (incl. complicationes variae)	—	—	—	—	—	—	—	—	—	—	—	5	8	—	—	
B 31 Pneumonia (typi varii)	—	—	—	—	—	—	—	1	1	2	1	1	79	71	—	1
B 32 Bronchitis	—	—	—	—	—	—	—	—	1	1	—	25	14	—	—	
B 33 Ulcus duodeni et ulcus ventriculi	—	—	—	—	—	—	—	—	1	2	1	1	51	17	—	1
B 34 Appendicitis	—	—	—	—	—	—	—	—	—	—	—	7	8	—	—	
B 35 Hernia, ileus etc.	—	—	—	—	—	—	—	—	—	—	—	25	28	1	1	
B 36 Gastritis, enteritis, colitis (excl. neonatorum B 43)	—	—	—	—	—	—	—	—	—	—	—	9	11	1	—	
B 37 Cirrhosis hepatis	—	—	—	—	—	—	—	—	—	—	—	45	57	3	1	
B 38 Nephritis, nephrosis (excl. nephroscler. B 28, B 29)	—	—	—	—	—	1	—	—	—	1	1	23	24	—	1	
B 39 Hyperplasia prostatae	—	—	—	—	—	—	—	1	—	1	—	64	24	2	1	
B 40 Morbi et complicationes graviditatis, partus et puerp.	—	—	—	—	—	—	—	—	—	—	—	1	1	—	1	
B 41 Malformatio congenita	2	—	—	—	—	—	—	—	—	—	—	33	33	3	1	
B 42 Laesiones int. part. asph. neonat. atelect. pulm. neonat.	1	—	—	—	—	—	—	—	—	—	—	62	52	4	3	
B 43 Morbi infect. neonat. (incl. diarrhoea, gastroent.)	—	—	—	—	—	—	—	—	—	—	—	—	2	—	—	
B 44 Alii morbi neonatorum	—	—	—	—	—	—	—	2	2	4	2	2	38	25	1	—
B 45 Senilitas, causa mort. ignota, causa mort. male defin.	—	—	—	—	—	—	—	—	—	—	—	18	17	—	—	
B 46 Alii morbi (non nom. B 1—B 45 descript.)	—	—	—	—	—	3	1	4	5	13	7	6	317	425	11	10
BE 47 Accidentia vehiculi motoris	—	—	—	—	—	—	—	1	1	2	1	1	77	36	1	2
BE 48 Aliae accidentiae	—	—	—	—	—	—	—	—	—	—	—	125	123	4	—	
BE 49 Suicidium, laesio auto-inflicta	—	—	—	—	—	1	1	1	—	3	2	1	194	107	10	7
BE 50 Homicidium, impetus, laesio in bello, execut. leg.	—	—	—	—	—	—	—	—	—	—	—	4	3	1	—	
Summa	3	—	1	—	27	16	32	55	134	62	72	3858	3765	127	121	

Tab. 7. Ugens (4/8—10/8) vejrforhold efter observationer ved Meteorologisk Institut.

Observations météorologiques.

	Lufttrykket ved havets overflade mm	Lufttemperatur				Døgnet nedbør mm	Fugtighedsgrad %	Antal solskins-timer
		Max. C°	Min. C°	Middel C°	Døgnet normal C°			
Søndag den 4.	766,1	21,4	11,4	17,0	16,3	0,0	90	13 1/4
Mandag — 5.	767,6	22,8	12,1	17,7	16,2	0,0	84	13 3/4
Tirsdag — 6.	766,5	25,0	14,6	19,8	16,2	0,0	88	14
Onsdag — 7.	760,0	25,0	14,5	20,8	16,1	0,0	92	13
Torsdag — 8.	758,2	25,0	11,9	17,5	16,1	1,5	89	3 1/2
Fredag — 9.	756,7	21,5	13,9	17,0	16,0	0,0	87	7
Lørdag — 10.	746,4	19,9	14,6	17,2	16,0	12,5	97	2 1/4



# UGENTLIG OVERSIGT

over

## fødsler, sygdomme og dødsfald

### KØBENHAVN

*Bulletin hebdomadaire de statistique démographique et médicale*  
de la ville de  
**Copenhague.**

Offentliggjort af Københavns stadslægge ifølge kommunalbestyrelsens foranstaltning.

**Nr. 33 - 1957**

Fra søndag d. 11. august 1957 til lørdag d. 17. august 1957 begge dage incl.

**82. årgang**

Middelfolketallet (population moyenne) for 1955: 754.100 personer.

Fødselshyppigheden (natalité) ..... 13,2

Dødeligheden (mortalité) ..... 10,1 } pr. 1000 indbyggere i 1955.

Ægteskabshyppigheden (nuptialité).... 9,9

Børnedødeligheden (mortalité infantile) 24,0 pr. 1000 levendefødte i 1955.

Tab. 1. Ugens fødsler og dødsfald m. m. *Naissances, décès etc. de la semaine.*

	Levendefødte <i>Nés vivants.</i>			Dødfødte <i>Morts-nés</i>			Dødsfald efter alder (dødfødte ikke medregnede). <i>Décès (Morts-nés excl.)</i>										Deraf døde på hospital <i>Décès dans les hôpitaux</i>	Døde hjemmehør. <i>Décès domiciliés</i>	
	i ægte- skab <i>légit.</i>	udenf. ægteskab <i>illég.</i>	Ialt <i>total</i>	i ægte- skab <i>légit.</i>	udenf. ægteskab <i>illég.</i>	Ialt <i>total</i>	0-1 år		1-4 år	5-14 år	15-44 år	45-64 år	65-79 år	80- år	Ialt	i Køben- havn à Copen- hague		uden for Københ. hors de Copenh.	
							i ægte- skab <i>légit.</i>	uf. ægteskab <i>illég.</i>											
Mandk. <i>Masc...</i>	73	27	100	3	2	5	3	1	2	1	5	20	34	11	77	53	65	12	
Kvindek. <i>Fém...</i>	100	13	113	3	1	4	3	1	—	1	4	8	19	15	51	38	49	2	
Ialt <i>Total</i> .....	173	40	213	6	3	9	6	2	2	2	9	28	53	26	128	91	114	14	

Ægteskaber *Mariages*: 101.

Tab. 2. Fødsler, dødsfald m.m. *Naissance, décès etc. (Chiffres provisoires) 1955, 1956 og 1957*

Foreløbig opgørelse	Ægte- ska- ber <i>Mari- ages</i>	Lev-fødte <i>Nés vivants</i>		Død- fødte <i>Mort- nés</i>	Dødsfald <i>Décès (mort-nés excl.)</i>				Døde af <i>Décès par</i>						
		Ialt <i>Total</i>	udenf. ægteskab <i>illégitimes</i>		Ialt <i>Total</i>	0-1 år		1-4 år	Lunge- tuberk. <i>Tuberc. pulmon. B 1</i>	Kræft <i>Maladies cancé- reuses B 18</i>	Epidem. sygd. <i>Maladies épidém. B3-17, B30</i>	Hjerte- sygd. <i>Maladies coeur B25-28</i>	Ulykkes- tilfælde <i>Accident. BE47, BE48</i>	Selvmord <i>Suicid. BE49</i>	Øvrige <i>Autres B2,19-24, 29, 31-46, 50</i>
						i ægte- skab <i>légit</i>	uf. ægteskab <i>illégit.</i>								
Året 1955. . . . .	6883	10808	1572	209	7640	319	56	51	67	1885	80	2204	342	298	2764
— august . . . . .	475	847	159	16	545	21	2	7	5	149	6	140	29	26	190
— septbr. . . . .	558	890	130	7	545	24	8	4	4	142	6	135	35	22	201
— oktober . . . . .	625	883	135	19	606	27	2	2	5	146	4	186	44	20	201
— november . . . . .	602	826	110	22	637	27	3	5	3	162	10	197	31	29	205
— december . . . . .	560	877	117	17	698	38	7	1	4	161	2	214	36	25	256
Året 1956. . . . .	6740	10862	1744	215	7659	312	65	42	83	1940	56	2447	401	267	2465
1956 januar . . . . .	412	925	137	19	694	32	11	5	6	167	5	213	37	30	236
— februar . . . . .	421	910	142	17	671	25	2	3	6	153	8	225	28	22	229
— marts . . . . .	565	953	160	16	650	26	—	3	7	157	4	222	33	17	210
— april . . . . .	645	950	146	14	665	25	4	6	9	173	7	204	36	23	213
— maj . . . . .	682	917	153	24	666	22	4	3	11	159	8	209	35	28	216
— juni . . . . .	630	870	136	20	579	27	3	3	6	163	5	163	26	26	190
— juli . . . . .	686	936	142	16	586	33	7	4	7	153	1	165	36	27	197
— august . . . . .	536	906	141	18	543	20	8	1	6	153	6	176	24	18	160
— septbr. . . . .	517	890	137	18	600*	27	4	6	5	158	2	193	29	18	195
— oktober . . . . .	493	846	148	22	678	29	6	2	5	170	3	240	40	16	204
— november . . . . .	558	859	153	18**	646	24	13	4	10	169	—	215	36	18	198
— december . . . . .	595	900	149	13	681	22	3	2	5	165	7	222	41	24	217
1957 januar . . . . .	388	923	144	27	717	28	5	6	8	180	4	249	41	24	211
— februar . . . . .	464	862	145	23	618	22	7	7	7	148	7	212	29	25	190
— marts . . . . .	626	953	160	16	728	32	1	8	9	163	7	243	41	26	239
— april . . . . .	686	887	120	11	717	20	3	5	5	167	3	270	29	29	214
— maj . . . . .	544	984	163	15	691	19	5	4	6	165	4	243	31	37	205
— juni . . . . .	704	933	158	20	627	28	6	2	3	177	5	196	27	19	200
— juli . . . . .	562	869	141	16	580	16	8	3	4	162	3	168	29	24	190

\*) Yderligere er et barn under 1 år af ubestemmeligt køn registreret.

\*\*) Yderligere er et dødfødt barn af ubestemmeligt køn registreret.



Tabel 5. Oversigt over sygelighed af de vigtigste epidemiske sygdomme i København Nr. 33 — 1957  
 Morbidité par les maladies épidémiques principales. (Chiffres provisoires).

Foreløbig opgørelse	Febris typh.	Febris parat.	Menigitis cerebrosp. epidem.	Polio-myelitis ant. acuta	Scarlatina	Morbilli	Rubeolae	Variellae	Pertussis	Parotitis epid.	Influenza	Angina tons.	Tracheobronch.	Pneumonia (21+22)	Gastroenteritis	Hepatitis epid. ac.
1956																
25/3 — 31/3	—	—	—	—	6	252	16	74	88	38	316	310	98	85	112	12
1/4 — 7/4	—	—	1	—	4	353	18	136	100	83	357	413	121	136	114	13
8/4 — 14/4	—	—	—	—	12	335	32	97	128	68	323	457	168	124	133	15
15/4 — 21/4	—	—	5	—	12	358	24	123	146	58	345	376	138	97	101	16
22/4 — 28/4	—	—	1	—	4	312	19	80	127	73	304	361	113	84	79	14
29/4 — 5/5	—	—	—	—	6	412	28	96	150	69	357	440	125	90	87	13
6/5 — 12/5	—	—	—	—	7	329	26	91	108	55	320	438	114	89	70	7
13/5 — 19/5	—	—	—	—	7	239	22	78	105	55	255	341	81	74	45	9
20/5 — 26/5	—	—	1	—	5	259	20	63	114	43	231	379	81	102	59	10
27/5 — 2/6	1	—	—	—	4	266	14	42	102	42	181	340	73	96	60	8
3/6 — 9/6	—	—	1	—	4	178	14	46	68	47	179	354	76	66	69	15
10/6 — 16/6	—	—	—	—	9	189	23	41	79	45	163	316	55	62	57	18
17/6 — 23/6	—	—	1	—	6	116	8	25	81	26	133	299	48	51	57	10
24/6 — 30/6	—	—	—	—	6	133	17	21	110	22	155	312	70	45	85	12
1/7 — 7/7	—	—	—	1	5	91	14	25	91	31	131	275	55	32	45	9
8/7 — 14/7	—	—	—	—	2	58	13	14	70	18	85	278	44	34	55	9
15/7 — 21/7	—	—	—	—	5	42	3	14	88	16	69	260	47	46	56	4
22/7 — 28/7	—	1	—	—	2	29	16	13	74	11	78	246	33	35	50	10
29/7 — 4/8	—	—	—	—	5	27	9	10	65	9	72	257	32	36	57	9
5/8 — 11/8	—	—	—	—	10	27	8	9	100	15	118	356	39	45	64	11
12/8 — 18/8	—	1	1	—	7	38	9	17	151	6	137	352	47	39	210	16
19/8 — 25/8	1	—	—	—	6	27	16	16	168	23	186	432	65	48	131	11
26/8 — 1/9	—	—	—	—	7	38	20	17	163	19	223	410	63	54	101	9
2/9 — 8/9	—	—	1	—	9	28	24	11	171	31	218	403	91	77	99	20
9/9 — 15/9	—	—	1	2	7	35	30	7	169	30	270	468	91	47	134	21
16/9 — 22/9	—	—	—	—	11	30	33	10	152	37	320	512	97	89	107	8
23/9 — 29/9	—	—	—	1	7	41	27	12	152	18	318	460	117	55	75	9
30/9 — 6/10	—	—	1	—	11	27	33	21	183	21	362	438	134	69	82	12
7/10 — 13/10	—	1	—	1	16	30	26	18	178	22	336	483	125	84	83	12
14/10 — 20/10	—	1	—	2	12	38	32	29	166	32	359	482	114	99	78	10
21/10 — 27/10	—	—	1	—	17	27	24	18	179	32	382	465	133	74	87	7
28/10 — 3/11	—	—	3	—	19	27	30	21	197	39	426	470	131	70	71	12
4/11 — 10/11	—	—	—	—	6	37	21	23	175	47	412	551	141	106	69	8
11/11 — 17/11	—	—	—	—	7	63	27	26	246	53	474	530	162	100	88	12
18/11 — 24/11	—	—	—	1	10	49	17	37	264	38	503	534	150	128	92	9
25/11 — 1/12	—	—	—	1	7	65	21	36	236	40	428	512	155	107	92	8
2/12 — 8/12	—	—	1	—	11	50	33	47	229	61	505	559	151	141	104	8
9/12 — 15/12	—	—	—	1	5	72	28	66	211	56	428	519	174	109	105	8
16/12 — 22/12	—	—	1	1	6	64	14	34	144	49	280	369	136	89	60	9
23/12 — 29/12	—	—	—	1	3	43	8	39	115	35	227	311	137	86	101	5
1957																
30/12 — 5/1	—	—	—	—	9	79	18	67	193	43	410	452	187	147	156	7
6/1 — 12/1	—	—	—	1	6	74	20	74	221	90	526	508	163	162	170	8
13/1 — 19/1	—	—	—	—	6	59	31	90	246	67	477	509	222	133	205	14
20/1 — 26/1	—	—	1	—	12	59	27	82	229	86	443	506	198	118	192	10
27/1 — 2/2	—	—	1	—	8	59	44	90	239	87	508	522	163	89	259	20
3/2 — 9/2	—	—	—	—	12	60	45	85	203	83	437	516	182	103	220	17
10/2 — 16/2	—	—	—	—	5	74	47	123	224	110	404	489	154	104	197	17
17/2 — 23/2	1	—	1	—	9	91	55	108	198	120	380	492	130	115	145	20
24/2 — 2/3	—	1	—	—	9	89	50	89	142	100	418	494	164	104	109	15
3/3 — 9/3	—	—	—	—	16	59	54	86	147	107	748	495	133	125	128	17
10/3 — 16/3	—	—	—	—	13	54	59	85	195	101	1998	671	225	145	111	15
17/3 — 23/3	—	—	—	—	12	52	52	80	142	97	3716	566	228	208	91	12
24/3 — 30/3	—	—	—	—	19	63	50	98	124	92	4026	523	193	175	111	24
31/3 — 6/4	—	—	—	—	8	38	34	78	90	81	2736	399	157	185	95	13
7/4 — 13/4	—	—	—	—	13	62	40	61	72	77	1619	393	130	137	96	16
14/4 — 20/4	—	—	—	—	4	30	26	36	37	42	727	243	88	88	68	2
21/4 — 27/4	—	—	2	—	12	53	37	63	67	65	666	357	95	83	69	12
28/4 — 4/5	—	—	—	—	4	61	34	61	74	51	394	397	99	86	86	11
5/5 — 11/5	—	—	—	—	11	71	29	53	76	49	387	433	105	83	62	14
12/5 — 18/5	—	—	—	—	10	73	32	67	100	81	269	341	74	73	70	5
19/5 — 25/5	—	—	—	—	8	134	32	60	87	60	253	406	91	69	74	3
26/5 — 1/6	—	—	—	—	2	91	28	54	95	52	204	301	74	49	63	4
2/6 — 8/6	—	—	1	—	2	60	28	37	60	55	167	338	82	49	58	4
9/6 — 15/6	—	—	—	—	3	57	19	39	45	41	144	323	68	54	99	7
16/6 — 22/6	—	—	—	—	5	73	21	46	86	53	171	312	53	37	98	6
23/6 — 29/6	—	—	—	—	5	35	19	20	56	27	127	318	41	52	67	4
30/6 — 6/7	—	—	—	—	—	40	19	18	49	11	113	361	44	35	68	4
7/7 — 13/7	—	—	—	—	3	22	13	18	33	23	87	294	31	38	60	5
14/7 — 20/7	—	—	—	—	1	27	12	17	35	27	113	276	36	28	64	10
21/7 — 27/7	—	—	2	—	4	34	12	7	54	15	146	257	27	24	76	9
28/7 — 3/8	2	—	—	—	2	32	10	12	50	24	127	315	30	32	52	9
4/8 — 10/8	—	—	—	—	2	29	6	25	51	19	126	387	35	34	87	4
11/8 — 17/8	6	—	—	—	3	23	11	19	34	24	222	380	34	37	83	12



Tab. 6. Ugens (11/8—17/8) dødsfald fordelt på dødsårsager og aldersklasser.

Dødsårsag (International statistical classification of diseases, injuries, and causes of death. Abbreviated list of 50 causes for tabulation of mortality. 1948.)	Alder								Ialt	mænd	kvinder	Året 1955		Den tilsvarende uge i					
	Under 1 år		1-4 år	5-14 år	15-64 år		65 år og derover					mænd	kvinder	1955	1956				
	i ægteskab	uden for ægteskab			mænd	kvinder	mænd	kvinder											
B 1 Tuberculosis systemae respiratoriae								1	1			41	21		1				
B 2 Tuberculosis aliorum organorum												1	6						
B 3 Syphilis												24	10						
B 4 Febris typhoidea (excl. febris paratyphoidea B 17 a)																			
B 6 Dysenteria (incl. »paradysenteria«)																			
B 7 Scarlatina et tonsillitis acuta (streptococcus)																			
B 8 Diphtheria																			
B 9 Pertussis												1	1						
B 10 Meningitis purulenta (meningococcus) et infect. mening.																			
B 12 Poliomyelitis anterior acuta																			
B 14 Morbilli																			
B 17 a Febris paratyphoidea												9	11		2				
B 17 Alii morbi infectiosi et parasitici								9	6	10	9	34	19	15	906	959	31	38	
B 18 Neoplasma malignum									1			2	1	1	43	47		2	
B 19 Neoplasma benignum et neoplasma (typus incertus)				1								1	1	1	21	20	1		
B 20 Diabetes mellitus															4	16		1	
E 21 Anaemia (typi varii)										4	1	5	4	1	401	499	19	8	
B 22 Laesiones vascul. syst. cerebrospin. (incl. apopl. cer.)															8	5			
B 23 Meningitis non meningococcica															5	7			
B 24 Febris rheumatica (incl. morbus cordis rheum. acutus)															28	47		2	
B 25 Morbus cordis rheumaticus chronicus																	16	23	
B 26 Morbus cordis arterioscleroticus et degenerativus								3		18	9	30	21	9	812	677	16	23	
B 27 Alii morbi cordis								1		5	3	9	6	3	263	258	2	7	
B 28 Hypertensio arterialis + morb. cord. (incl. nephroscl.)															75	107	6	4	
B 29 Hypertensio arterialis (incl. nephrosclerosis)															15	12			
B 30 Influenza (incl. complicationes variae)															5	8			
B 31 Pneumonia (typi varii)										2		2	2		79	71		2	
B 32 Bronchitis										1	1		1	1	25	14		1	
B 33 Ulcus duodeni et ulcus ventriculi															51	17	1		
B 34 Appendicitis															7	8			
B 35 Hernia, ileus etc.															25	28	1		
B 36 Gastritis, enteritis, colitis (excl. neonatorum B 43)								3	1		1	5	3	2	9	11			
B 37 Cirrhosis hepatis												1	1		45	57	1	1	
B 38 Nephritis, nephrosis (excl. nephroscler. B 28, B 29)								1				2	2		23	24	6		
B 39 Hyperplasia prostatae										2					64		4	1	
B 40 Morbi et complicationes graviditatis, partus et puerp.												3	2	1	33	33	1		
B 41 Malformatio congenita	2	1										5	2	3	62	52		3	
B 42 Laesiones int. part. asph. neonat. atelect. pulm. neonat.	4	1														2			
B 43 Morbi infect. neonat. (incl. diarrhoea, gastroent.)																38	25	2	
B 44 Alii morbi neonatorum										1	2	3	1	2	18	17	6	3	
B 45 Senilitas, causa mort. ignota, causa mort. male defin.								2	1	1	3	7	3	4	317	425	4	8	
B 46 Alii morbi (non nom. B 1—B 45 descript.)								1	1	1	1	3	1	2	77	36	1	2	
BE 47 Accidentia vehiculi motoris								3			3	6	3	3	125	123	1	4	
BE 48 Aliae accidentiae								2	1	1		4	3	1	194	107	4	3	
BE 49 Suicidium, laesio auto-inflicta																			
BE 50 Homicidium, impetus, laesio in bello, execut. leg.			1	2								3	2	1	4	3		1	
Summa	6	2	2	2	25	12	45	34	128	77	51	3858	3765	107	117				

Tabel 7. Ugens (11/8—17/8) vejrforhold efter observationer ved Meteorologisk Institut.  
Observations météorologiques.

	Lufttrykket ved havets overflade mm	Lufttemperatur				Døgnet nedbør mm	Fugtighedsgrad %	Antal solskins-timer
		Max. C°	Min. C°	Middel C°	Døgnet normal C°			
Søndag den 11.	751,1	23,0	16,6	18,7	15,9	0,1	85	3 1/2
Mandag — 12.	753,0	22,0	15,3	18,5	15,9	0,2	75	5 1/2
Tirsdag — 13.	756,5	20,3	14,7	17,7	15,8	0,0	93	3 1/4
Onsdag — 14.	758,8	19,4	9,4	15,0	15,7	0,0	95	1
Torsdag — 15.	756,2	22,0	12,7	16,8	15,6	0,0	93	6 1/2
Fredag — 16.	756,5	22,0	13,7	17,1	15,5	5,4	98	6 1/2
Lørdag — 17.	755,6	19,3	13,2	16,5	15,4	0,0	97	0

# UGENTLIG OVERSIGT

over

## fødsler, sygdomme og dødsfald

i

### KØBENHAVN

Bulletin hebdomadaire de statistique démographique et médicale

de la ville de

### Copenhague.

Offentliggjort af Københavns stadslægge ifølge kommunalbestyrelsens foranstaltning.

Nr. 34 - 1957

Fra søndag d. 18. august 1957 til lørdag d. 24. august 1957 begge dage incl.

82. årgang

Middelfolketallet (population moyenne) for 1955: 754.100 personer.

Fødselshyppigheden (natalité) ..... 13,2

Dødeligheden (mortalité) ..... 10,1 } pr. 1000 indbyggere i 1955.

Ægteskabshyppigheden (nuptialité) .... 9,9

Børnedødeligheden (mortalité infantile) 24,0 pr. 1000 levendefødte i 1955.

Tab. 1. Ugens fødsler og dødsfald m. m. Naissances, décès etc. de la semaine.

	Levendefødte Nés vivants.			Dødfødte Morts-nés			Dødsfald efter alder (dødfødte ikke medregnede). Décès (Morts-nés excl.)										Deraf døde på hospital Décès dans les hôpitaux	Døde hjemmehør. Décès domiciliés	
	i ægte- skab légit.	udenf. ægte- skab illégit.	Ialt total	i ægte- skab légit.	udenf. ægte- skab illégit.	Ialt total	0-1 år uf. ægte- teskab illégit.											i Køben- havn à Copen- hague	uden for Københ. hors de Copenh.
							0-1 år légit.	1-4 år	5-14 år	15-44 år	45-64 år	65-79 år	80- år	Ialt total					
Mandk. Masc...	79	11	90	1	1	2	2	—	—	15	31	22	9	79	56	23	45		
Kvindek. Fém...	66	8	74	1	—	1	3	2	1	9	15	18	9	58	47	11	39		
Ialt Total .....	145	19	164	2	1	3	5	2	1	1	24	46	40	18	137	103	84		

Ægteskaber Mariages: 302.

Tab. 2. Fødsler, dødsfald m. m. Naissance, décès etc. (Chiffres provisoires) 1955, 1956 og 1957

Foreløbig opgørelse	Ægte- ska- ber Mari- ages	Lev. fødte Nés vivants		Død- fødte Mort- nés	Dødsfald Décès (mort-nés excl.)				Døde af Décès par						
		Ialt Total	udenf. ægte- skab illégit- times		Ialt Total	0-1 år		1-4 år	Lunge- tuberk. Tuberc. pulmon. B 1	Kræft Maladies cancé- reuses B 18	Epidem. sygd. Maladies épidém. B3-17, B30	Hjerte- sygd. Maladies coeur B25-28	Ulykkes- tilfælde Accident. BE47, BE48	Selvmord Suicid. BE49	Øvrige Autres B2,19-24, 29, 31-46, 50
						i ægte- skab légit	uf. æg- teskab illégit.								
Året 1955. . .	6883	10808	1572	209	7640	319	56	51	67	1885	80	2204	342	298	2764
— august . . .	475	847	159	16	545	21	2	7	5	149	6	140	29	26	190
— septbr. . .	558	890	130	7	545	24	8	4	4	142	6	135	35	22	201
— oktober . .	625	883	135	19	606	27	2	2	5	146	4	186	44	20	201
— november .	602	826	110	22	637	27	3	5	3	162	10	197	31	29	205
— december .	560	877	117	17	698	38	7	1	4	161	2	214	36	25	256
Året 1956. . .	6740	10862	1744	215	7659	312	65	42	83	1940	56	2447	401	267	2465
1956 januar . .	412	925	137	19	694	32	11	5	6	167	5	213	37	30	236
— februar . .	421	910	142	17	671	25	2	3	6	153	8	225	28	22	229
— marts . . .	565	953	160	16	650	26	—	3	7	157	4	222	33	17	210
— april . . . .	645	950	146	14	665	25	4	6	9	173	7	204	36	23	213
— maj . . . . .	682	917	153	24	666	22	4	3	11	159	8	209	35	28	216
— juni . . . . .	630	870	136	20	579	27	3	3	6	163	5	163	26	26	190
— juli . . . . .	686	936	142	16	586	33	7	4	7	153	1	165	36	27	197
— august . . .	536	906	141	18	543	20	8	1	6	153	6	176	24	18	160
— septbr. . . .	517	890	137	18	600*	27	4	6	5	158	2	193	29	18	195
— oktober . .	493	846	148	22	678	29	6	2	5	170	3	240	40	16	204
— november .	558	859	153	18**	646	24	13	4	10	169	—	215	36	18	198
— december .	595	900	149	13	681	22	3	2	5	165	7	222	41	24	217
1957 januar . .	388	923	144	27	717	28	5	6	8	180	4	249	41	24	211
— februar . .	464	862	145	23	618	22	7	7	7	148	7	212	29	25	190
— marts . . . .	626	953	160	16	728	32	1	8	9	163	7	243	41	26	239
— april . . . . .	686	887	120	11	717	20	3	5	5	167	3	270	29	29	214
— maj . . . . .	544	984	163	15	691	19	5	4	6	165	4	243	31	37	205
— juni . . . . .	704	933	158	20	627	28	6	2	3	177	5	196	27	19	200
— juli . . . . .	562	869	141	16	580	16	8	3	4	162	3	168	29	24	190

\*) Yderligere er et barn under 1 år af ubestemmeligt køn registreret.  
\*\*) Yderligere er et dødfødt barn af ubestemmeligt køn registreret.

Tab. 3. Fra 301 praktiserende læger er i beretningsugen anmeldt følgende 1141 nye tilfælde i København; fra Frederiksberg og Københavns amt er anmeldt 1113 nye tilfælde i beretningsugen.  
*Cas de maladies épidémiques et contagieuses de la semaine déclarés par les médecins — (Déclaration obligatoire).*

	Copenhagen								Comm. voisines					
	Alder — Age						Ialt Total	Indlagte på hospital		Frederiksberg	Københavns amts nordre lægekreds	Københavns amts søndre lægekreds		Indlagte på hospital
	Fra 0—1 år	Fra 1—4 år	Fra 5—14 år	Fra 15—64 år		65 år og derover		Ialt	Deraf på Militær hosp.					
				Mænd	Kvinder	Mænd	Kvinder							
1. Febris typhoidea	—	—	—	—	—	—	—	—	—	—	1	—	1	1
2. » paratyphoidea	—	—	—	—	—	—	—	—	—	—	—	—	—	2
3. Meningit. cerebrospin. epidem.	—	—	—	—	—	—	—	—	—	—	—	—	—	3
4. Poliomy. ant. ac. paralytica	—	—	—	—	—	—	—	—	—	—	—	—	—	4
» » » aparalytica	—	—	—	—	—	—	—	—	—	—	—	—	—	5
5. Encephalitis epidem. acuta	—	—	—	—	—	—	—	—	—	—	—	—	—	6
6. Dysenteria (paradysenteria)	—	—	—	—	—	—	—	—	—	—	—	—	—	7
7. Malaria, opstået i Danmark	—	—	—	—	—	—	—	—	—	—	—	—	—	8
» » udenf. Danm.	—	—	—	—	—	—	—	—	—	—	—	—	—	9
8. Diphtheria	—	2	4	—	—	—	—	6	—	—	4	2	—	10
9. Scarlatina	—	—	—	—	—	—	—	1	—	—	—	—	—	11
10. Sepsis puerperalis post abortum	—	—	—	—	1	—	—	—	—	—	—	—	—	12
» » » partum	—	—	—	—	—	—	—	—	—	—	—	—	—	13
11. Pemphigus neonat.	—	—	—	—	—	—	—	—	—	—	—	—	—	14
12. Tetanus neonat.	—	—	—	—	—	—	—	18	5	—	6	8	4	15
13. Morbilli	—	11	7	—	—	—	—	12	—	—	3	10	9	16
14. Rubeolae	1	8	2	—	1	—	—	20	1	—	3	6	5	17
15. Varicellae	—	13	7	—	—	—	—	46	3	—	8	31	36	18
16. Pertussis	1	25	20	—	—	—	—	24	1	—	3	7	13	19
17. Parotitis epidemica	—	4	14	5	1	—	—	260	1	—	29	109	110	20
18. Influenza	—	16	49	92	88	10	5	459	21	6	51	241	177	21
19. Angina tonsillaris	5	92	142	110	108	1	1	3	6	—	7	31	22	22
20. Tracheo-bronchitis	7	9	4	16	12	3	3	54	9	—	9	21	13	21
21. Bronchopneum. et bronchit. capill.	3	5	1	6	14	7	8	44	9	—	2	2	—	22
22. Pneumonia crouposa	—	—	1	2	1	—	1	5	1	—	10	55	47	23
23. Gastro-enteritis ac. infect.	8	20	19	17	21	3	2	90	3	—	1	3	3	24
24. Hepatitis epidemica acuta	—	1	3	4	2	—	—	10	1	—	—	—	—	25
25. Febris rheumatica	—	—	—	1	1	—	1	3	—	—	2	2	1	26
26. Erysipelas	—	—	—	—	2	—	—	3	—	—	—	—	—	„a.
» a. Febris undulans	—	—	—	—	—	—	—	—	—	—	—	—	—	„b.
» b. Myalgia epid.	—	—	—	—	—	—	—	—	—	—	—	—	—	„c.
» c. Ornithose	—	—	—	—	—	—	—	—	—	—	—	—	—	
Sum	25	206	273	253	252	24	22	1055	52	6	134	531	443	11
27. Gonorrh., ikke tidl. diagnostic.	—	—	—	35	26	—	—	61	4	2	4	1	—	27
28. Ulcus venereum » » »	—	—	—	1	—	—	—	1	1	—	—	—	—	28
29. Syphilis acquisita, friske tilfælde	—	—	—	—	—	—	—	—	—	—	—	—	—	29
30. Syphilis congenit., ikke tidl. diagn.	—	—	—	—	—	—	—	—	—	—	—	—	—	30
31. Lymphogranuloma inguinale	—	—	—	—	—	—	—	—	—	—	—	—	—	31
32. Delirium tremens	—	—	—	—	—	—	—	—	—	—	—	—	—	32
33. Scabies	—	1	4	9	10	—	—	24	—	—	—	—	—	33
Ialt Total	25	207	277	298	288	24	22	1141	57	8	138	532	443	11

Tab. 4. Patienter i stadens hospitaler. *Malades dans les hôpitaux de la ville.*

	1957												
	1. juni	8. juni	15. juni	22. juni	29. juni	6. juli	13. juli	20. juli	27. juli	3. aug.	10. aug.	17. aug.	24. aug.
<b>Kommunale hospitaler Hôpitaux municipaux</b>	984	904	950	905	882	882	853	852	829	837	860	881	919
Kommunehospitalet	309	281	269	271	251	236	225	214	222	224	235	241	241
Øresundshospitalet	374	355	372	340	337	322	349	342	341	332	351	339	360
Blegdamshospitalet	149	140	137	138	136	129	123	137	137	123	134	153	154
Rudolph Berghs hospital	377	343	377	341	338	304	314	313	301	316	322	330	349
Sundby hospital	1082	971	1028	948	972	929	909	882	926	910	923	944	974
Bispebjerg hospital	106	113	107	104	96	90	94	98	103	105	98	104	108
Børnehospitalet på Fuglebakken	241	239	244	242	240	243	240	239	240	241	241	242	243
Nørre hospital	55	53	55	52	59	72	67	68	75	74	72	76	76
Hospitalet på Forchhammersvej	72	68	69	63	59	55	56	56	60	66	67	68	64
Balders hospital	107	102	111	106	101	94	92	96	102	101	95	91	100
Sønderbro hospital	—	—	—	—	—	—	—	—	—	—	—	—	—
Ialt	3856	3569	3719	3510	3471	3356	3322	3297	3336	3329	3398	3469	3588
<b>Private hospitaler Hôpitaux privés</b>	134	131	133	123	111	108	102	99	100	100	101	106	110
Dronning Louises børnehospital	289	275	287	273	268	245	256	258	268	278	289	288	278
St. Josephs hospital	137	142	144	128	114	108	98	94	105	110	111	117	123
St. Elisabeths hospital	291	248	287	246	218	211	208	194	198	212	229	228	244
Finseninstituttet og Radiumstationen	162	125	138	129	143	140	134	126	143	153	144	144	169
Ortopædisk hospital	—	—	—	—	—	—	—	—	—	—	—	—	—
Ialt	1013	921	989	899	854	812	798	771	814	853	874	883	924
<b>Statshospitaler Hôpitaux de l'État</b>	933	883	899	864	742	702	710	745	721	717	757	814	903
Rigshospitalet; sygeafdelingerne	156	149	159	163	141	144	142	136	151	138	139	128	115
» fødeafdelingerne	601	548	578	572	550	510	509	477	502	525	550	567	547
Militærhospitalet	—	—	—	—	—	—	—	—	—	—	—	—	—
Ialt	1690	1580	1636	1599	1433	1356	1361	1358	1354	1380	1446	1509	1565



Tabel 5. Oversigt over sygelighed af de vigtigste epidemiske sygdomme i København Nr. 34—1957  
 Morbidité par les maladies épidémiques principales. (Chiffres provisoires).

Foreløbig opgørelse	Febris typh.	Febris parat.	Menin- gitis cerebro- spin. epidem.	Polio- myeli- tis ant. acuta	Scarla- tina	Mor- billi	Rubeo- lac	Vari- cellae	Pertus- sis	Paro- titis epid.	Influ- enza	Angina tons.	Tra- cheo- bronch.	Pneu- monia (21+22)	Gastro- ente- ritis	Hepa- titis epid. ac.
1956																
1/4 — 7/4	—	—	1	—	4	353	18	136	100	83	357	413	121	136	114	13
8/4 — 14/4	—	—	—	—	12	335	32	97	128	68	323	457	168	124	133	15
18/4 — 21/4	—	—	5	—	12	358	24	123	146	58	345	376	138	97	101	16
22/4 — 28/4	—	—	1	—	4	312	19	80	127	73	304	361	113	84	79	14
29/4 — 5/5	—	—	—	—	6	412	28	96	150	69	357	440	125	90	87	13
6/5 — 12/5	—	—	—	—	7	329	26	91	108	55	320	438	114	89	70	7
13/5 — 19/5	—	—	—	—	7	239	22	78	105	55	255	341	81	74	45	9
20/5 — 26/5	—	—	1	—	5	259	20	63	114	43	231	379	81	102	59	10
27/5 — 2/6	1	—	—	—	4	266	14	42	102	42	181	340	73	96	60	8
3/6 — 9/6	—	—	1	—	4	178	14	46	68	47	179	354	76	66	69	15
10/6 — 16/6	—	—	—	—	9	189	23	41	79	45	163	316	55	62	57	18
17/6 — 23/6	—	—	1	—	6	116	8	25	81	26	133	299	48	51	57	10
24/6 — 30/6	—	—	—	—	6	133	17	21	110	22	155	312	70	45	85	12
1/7 — 7/7	—	—	—	1	5	91	14	25	91	31	131	275	55	32	45	9
8/7 — 14/7	—	—	—	—	2	58	13	14	70	18	85	278	44	34	55	9
15/7 — 21/7	—	—	—	—	5	42	3	14	88	16	69	260	47	46	56	4
22/7 — 28/7	—	1	—	—	2	29	16	13	74	11	78	246	33	35	50	10
29/7 — 4/8	—	—	—	—	5	27	9	10	65	9	72	257	32	36	57	9
5/8 — 11/8	—	—	—	—	10	27	8	9	100	15	118	356	39	45	64	11
12/8 — 18/8	—	1	1	—	7	38	9	17	151	6	137	352	47	39	210	16
19/8 — 25/8	1	—	—	—	6	27	16	16	168	23	186	432	65	48	131	11
26/8 — 1/9	—	—	—	—	7	38	20	17	163	19	223	410	63	54	101	9
2/9 — 8/9	—	—	1	—	9	28	24	11	171	31	218	403	91	77	99	20
9/9 — 15/9	—	—	1	2	7	35	30	7	169	30	270	468	91	47	134	21
16/9 — 22/9	—	—	—	—	11	30	33	10	152	37	320	512	97	89	107	8
23/9 — 29/9	—	—	—	1	7	41	27	12	152	18	318	460	117	55	75	9
30/9 — 6/10	—	—	1	—	11	27	33	21	183	21	362	438	134	69	82	12
7/10 — 13/10	—	1	—	1	16	30	26	18	178	22	336	483	125	84	83	12
14/10 — 20/10	—	1	—	2	12	38	32	29	166	32	359	482	114	99	78	10
21/10 — 27/10	—	—	1	—	17	27	24	18	179	32	382	465	133	74	87	7
28/10 — 3/11	—	—	3	—	19	27	30	21	197	39	426	470	131	70	71	12
4/11 — 10/11	—	—	—	—	6	37	21	23	175	47	412	551	141	106	69	8
11/11 — 17/11	—	—	—	—	7	63	27	26	246	53	474	530	162	100	88	12
18/11 — 24/11	—	—	—	1	10	49	17	37	264	38	503	534	150	128	92	9
25/11 — 1/12	—	—	—	1	7	65	21	36	236	40	428	512	155	107	92	8
2/12 — 8/12	—	—	1	—	11	50	33	47	229	61	505	559	151	141	104	8
9/12 — 15/12	—	—	—	1	5	72	28	66	211	56	428	519	174	109	105	8
16/12 — 22/12	—	—	1	1	6	64	14	34	144	49	280	369	136	89	60	9
23/12 — 29/12	—	—	—	1	3	43	8	39	115	35	227	311	137	86	101	5
1957																
30/12 — 5/1	—	—	—	—	9	79	18	67	193	43	410	452	187	147	156	7
6/1 — 12/1	—	—	—	1	6	74	20	74	221	90	526	508	163	162	170	8
13/1 — 19/1	—	—	—	—	6	59	31	90	246	67	477	509	222	133	205	14
20/1 — 26/1	—	—	1	—	12	59	27	82	229	86	443	506	198	118	192	10
27/1 — 2/2	—	—	1	—	8	59	44	90	239	87	508	522	163	89	259	20
3/2 — 9/2	—	—	—	—	12	60	45	85	203	83	437	516	182	103	220	17
10/2 — 16/2	—	—	—	—	5	74	47	123	224	110	404	489	154	104	197	17
17/2 — 23/2	1	—	1	—	9	91	55	108	198	120	380	492	130	115	145	20
24/2 — 2/3	—	1	—	—	9	89	50	89	142	100	418	494	164	104	109	15
3/3 — 9/3	—	—	—	—	16	59	54	86	147	107	748	495	133	125	128	17
10/3 — 16/3	—	—	—	—	13	54	59	85	195	101	1998	671	225	145	111	15
17/3 — 23/3	—	—	—	—	12	52	52	80	142	97	3716	566	228	208	91	12
24/3 — 30/3	—	—	—	—	19	63	50	98	124	92	4026	523	193	175	111	24
31/3 — 6/4	—	—	—	—	8	38	34	78	90	81	2736	399	157	185	95	13
7/4 — 13/4	—	—	—	—	13	62	40	61	72	77	1619	393	130	137	96	16
14/4 — 20/4	—	—	—	—	4	30	26	36	37	42	727	243	88	88	68	2
21/4 — 27/4	—	—	2	—	12	53	37	63	67	65	666	357	95	83	69	12
28/4 — 4/5	—	—	—	—	4	61	34	61	74	51	394	397	99	86	86	11
5/5 — 11/5	—	—	—	—	11	71	29	53	76	49	387	433	105	83	62	14
12/5 — 18/5	—	—	—	—	10	73	32	67	100	81	269	341	74	73	70	5
19/5 — 25/5	—	—	—	—	8	134	32	60	87	60	253	406	91	69	74	3
26/5 — 1/6	—	—	—	—	2	91	28	54	95	52	204	301	74	49	63	4
2/6 — 8/6	—	—	1	—	2	60	28	37	60	55	167	338	82	49	58	4
9/6 — 15/6	—	—	—	—	3	57	19	39	45	41	144	323	68	54	99	7
16/6 — 22/6	—	—	—	—	5	73	21	46	86	53	171	312	53	37	98	6
23/6 — 29/6	—	—	—	—	5	35	19	20	56	27	127	318	41	52	67	4
30/6 — 6/7	—	—	—	—	—	40	19	18	49	11	113	361	44	35	68	4
7/7 — 13/7	—	—	—	—	3	22	13	18	33	23	87	294	31	38	60	5
14/7 — 20/7	—	—	—	—	1	27	12	17	35	27	113	276	36	28	64	10
21/7 — 27/7	—	—	2	—	4	34	12	7	54	15	146	257	27	24	76	9
28/7 — 3/8	2	—	—	—	2	32	10	12	50	24	127	315	30	32	52	9
4/8 — 10/8	—	—	—	—	2	29	6	25	51	19	126	387	35	34	87	4
11/8 — 17/8	1	—	—	—	3	23	11	19	34	24	222	380	34	37	83	12
18/8 — 24/8	—	—	—	—	6	18	12	20	46	24	260	459	54	49	90	10

Tab. 6. Ugens (18/8—24/8) dødsfald fordelt på dødsårsager og aldersklasser.

Dødsårsag (International statistical classification of diseases, injuries, and causes of death. Abbreviated list of 50 causes for tabulation of mortality. 1948.)	Alder						Ialt	mænd	kvinder	Året 1955		Den tilsvarende uge i			
	Under 1 år	1-4 år	5-14 år	15-64 år		65 år og derover				mænd	kvinder	1955	1956		
	i ægteskab uden for ægteskab			mænd	kvinder	mænd								kvinder	
B 1 Tuberculosis systemae respiratoriae	—	—	—	—	—	—	—	—	—	41	21	1	3		
B 2 Tuberculosis aliorum organorum	—	—	—	—	—	—	—	—	—	1	6	—	—		
B 3 Syphilis	—	—	—	—	—	—	—	—	—	24	10	—	1		
B 4 Febris typhoidea (excl. febris paratyphoidea B 17 a)	—	—	—	—	—	—	—	—	—	—	—	—	—		
B 6 Dysenteria (incl. »paradysenteria«)	—	—	—	—	—	—	—	—	—	—	—	—	—		
B 7 Scarlatina et tonsillitis acuta (streptococcus)	—	—	—	—	—	—	—	—	—	—	—	—	—		
B 8 Diphtheria	—	—	—	—	—	—	—	—	—	—	—	—	—		
B 9 Pertussis	—	—	—	—	—	—	—	—	—	1	1	—	—		
B 10 Meningitis purulenta (meningococcus) et infect. mening.	—	—	—	—	—	—	—	—	—	—	—	—	—		
B 12 Poliomyelitis anterior acuta	—	—	—	—	—	—	—	—	—	—	—	—	—		
B 14 Morbilli	—	—	—	—	—	—	—	—	—	—	—	—	—		
B 17 a Febris paratyphoidea	—	—	—	—	—	—	—	—	—	9	11	1	—		
B 17 Alii morbi infectiosi et parasitici	—	—	—	—	—	—	—	—	—	906	959	38	31		
B 18 Neoplasma malignum	—	—	1	6	11	9	5	32	15	17	43	47	1		
B 19 Neoplasma benignum et neoplasma (typus incertus)	—	—	—	1	1	—	1	3	1	2	21	20	—		
B 20 Diabetes mellitus	—	—	—	—	—	—	—	—	—	4	16	—	—		
B 21 Anaemia (typi varii)	—	—	—	—	—	—	—	—	—	401	499	14	12		
B 22 Laesiones vascul. syst. cerebrospin. (incl. apopl. cer.)	—	—	—	—	3	—	3	4	10	6	8	5	—		
B 23 Meningitis non meningococcica	—	—	—	—	—	—	—	—	—	5	7	—	—		
B 24 Febris rheumatica (incl. morbus cordis rheum. acutus)	—	—	—	—	—	—	—	—	—	28	47	2	—		
B 25 Morbus cordis rheumaticus chronicus	—	—	—	—	5	1	5	8	18	10	812	677	12		
B 26 Morbus cordis arterioscleroticus et degenerativus	—	—	—	—	—	1	1	3	5	1	263	258	13		
B 27 Alii morbi cordis	—	—	—	—	—	1	1	1	2	1	75	107	7		
B 28 Hypertensio arterialis + morb. cord. (incl. nephroscl.)	—	—	—	—	—	—	—	—	1	—	15	12	—		
B 29 Hypertensio arterialis (incl. nephrosclerosis)	—	—	—	—	—	1	—	—	—	—	5	8	—		
B 30 Influenza (incl. complicationes variae)	—	—	—	—	—	—	—	—	—	79	71	2	4		
B 31 Pneumonia (typi varii)	—	—	—	—	—	—	—	—	—	25	14	1	1		
B 32 Bronchitis	—	—	—	—	—	2	—	1	3	3	51	17	—		
B 33 Ulcus duodeni et ulcus ventriculi	—	—	—	—	—	—	—	—	—	7	8	—	—		
B 34 Appendicitis	—	—	—	—	—	—	—	—	—	25	28	1	1		
B 35 Hernia, ileus etc.	—	—	—	—	—	—	—	—	—	9	11	—	—		
B 36 Gastritis, enteritis, colitis (excl. neonatorum B 43)	—	—	—	—	—	—	—	—	—	45	57	—	—		
B 37 Cirrhosis hepatis	—	—	—	—	—	1	1	1	3	2	23	24	—		
B 38 Nephritis, nephrosis (excl. nephroscler. B 28, B 29)	—	—	—	—	—	—	—	—	—	64	—	—	3		
B 39 Hyperplasia prostatae	—	—	—	—	—	—	—	—	—	—	1	1	—		
B 40 Morbi et complicationes graviditatis, partus et puerp.	—	—	—	—	—	—	—	—	—	33	33	—	2		
B 41 Malformatio congenita	—	—	—	—	—	—	—	—	—	62	52	2	2		
B 42 Laesiones int. part. asph. neonat. atelect. pulm. neonat.	4	2	—	—	—	—	—	—	6	2	4	—	—		
B 43 Morbi infect. neonat. (incl. diarrhoea, gastroent.)	—	—	—	—	—	—	—	—	—	—	—	—	—		
B 44 Alii morbi neonatorum	—	—	—	—	—	—	—	—	—	38	25	4	—		
B 45 Senilitas, causa mort. ignota, causa mort. male defin.	—	—	—	—	—	—	—	—	—	18	17	—	—		
B 46 Alii morbi (non nom. B 1—B 45 descript.)	—	—	—	—	—	5	—	5	11	10	317	425	9		
BE 47 Accidentia vehiculi motoris	—	—	—	—	—	—	—	—	—	77	36	4	1		
BE 48 Aliae accidentiae	—	—	—	—	—	—	—	—	—	125	123	6	4		
BE 49 Suicidium, laesio auto-inflicta	—	—	—	—	—	2	2	2	6	4	194	107	7		
BE 50 Homicidium, impetus, laesio in bello, execut. leg.	—	—	—	—	—	1	1	—	2	1	4	3	—		
Summa	5	2	1	1	46	24	31	27	137	79	58	3858	3765	127	115

Tabel 7. Ugens (18/8—24/8) vejrforhold efter observationer ved Meteorologisk Institut.  
Observations météorologiques.

	Lufttrykket ved havets overflade mm	Lufttemperatur				Døgnet nedbør mm	Fugtighedsgrad %	Antal solskins-timer
		Max. C°	Min. C°	Middel C°	Døgnet normal C°			
Søndag den 18.	753,7	21,0	12,4	16,7	15,4	0,0	96	2 1/2
Mandag — 19.	756,7	17,8	14,0	15,5	15,3	10,7	97	0
Tirsdag — 20.	756,7	22,5	14,2	17,6	15,2	0,3	96	10
Onsdag — 21.	758,1	22,0	13,0	16,7	15,1	0,4	92	3
Torsdag — 22.	757,9	19,9	8,7	14,2	15,1	0,0	72	2 3/4
Fredag — 23.	756,9	17,7	7,1	12,1	15,0	1,4	90	11
Lørdag — 24.	749,3	18,8	10,3	15,2	14,9	0,0	82	10 1/2

# UGENTLIG OVERSIGT

over

## fødsler, sygdomme og dødsfald

i

### KØBENHAVN

*Bulletin hebdomadaire de statistique démographique et médicale*  
de la ville de  
**Copenhague.**

Offentliggjort af Københavns stadsrådgivning ifølge kommunalbestyrelsens foranstaltning.

**Nr. 35 - 1957**

Fra søndag d. 25. august 1957 til lørdag d. 31. august 1957 begge dage incl.

**82. årgang**

Middelfolketallet (population moyenne) for 1955: 754.100 personer.

Fødselshyppigheden (natalité) ..... 13,2  
Dødeligheden (mortalité) ..... 10,1 } pr. 1000 indbyggere i 1955.  
Ægteskabshyppigheden (nuptialité) .... 9,9  
Børnedødeligheden (mortalité infantile) 24,0 pr. 1000 levendefødte i 1955.

Tab. 1. Ugens fødsler og dødsfald m. m. *Naissances, décès etc. de la semaine.*

	Levendefødte <i>Nés vivants.</i>			Dødfødte <i>Morts-nés</i>			Dødsfald efter alder (dødfødte ikke medregnede). <i>Décès (Morts-nés excl.)</i>										Deraf døde på hospital <i>Décès dans les hôpitaux</i>	Døde hjemmehør. <i>Décès domiciliés</i>	
	i ægteskab <i>légit.</i>	udenf. ægteskab <i>illégit.</i>	Ialt <i>total</i>	i ægteskab <i>légit.</i>	udenf. ægteskab <i>illégit.</i>	Ialt <i>total</i>	0-1 år <i>Décès (Morts-nés excl.)</i>											i København <i>à Copenhague</i>	uden for København <i>hors de Copenh.</i>
							i ægteskab <i>légit.</i>	uf. ægteskab <i>illégit.</i>	1-4 år	5-14 år	15-44 år	45-64 år	65-79 år	80- år	Ialt				
Mandk. <i>Masc...</i>	81	15	96	—	—	—	2	—	1	1	2	24	21	6	57	38	46	11	
Kvindek. <i>Fém...</i>	78	12	90	—	—	—	—	—	1	—	3	19	21	10	54	36	52	2	
Ialt <i>Total</i>	159	27	186	—	—	—	2	—	2	1	5	43	42	16	111	74	98	13	

Ægteskaber *Mariages*: 114.

Tab. 2. Fødsler, dødsfald m. m. *Naissance, décès etc. (Chiffres provisoires) 1955, 1956 og 1957*

Foreløbig opgørelse	Ægteskaber <i>Mariages</i>	Lev.fødte <i>Nés vivants</i>		Dødfødte <i>Morts-nés</i>	Dødsfald <i>Décès (mort-nés excl.)</i>				Døde af <i>Décès par</i>						
		Ialt <i>Total</i>	udenf. ægteskab <i>illégitimes</i>		Ialt <i>Total</i>	0-1 år			Lunge-tuberk. <i>Tuberc. pulmon. B 1</i>	Kræft <i>Maladies cancéreuses B 18</i>	Epidem.-sygd. <i>Maladies épidém. B3-17, B30</i>	Hjertesyg. <i>Maladies cœur B25-28</i>	Ulykkes-tilfælde <i>Accident. BE47, BE48</i>	Selvmord <i>Suicid. BE49</i>	Øvrige <i>Autres B2,19-24, 29, 31-46, 50</i>
						i ægteskab <i>légit.</i>	uf. ægteskab <i>illégit.</i>	1-4 år							
Året 1955. . .	6883	10808	1572	209	7640	319	56	51	67	1885	80	2204	342	298	2764
— august . .	475	847	159	16	545	21	2	7	5	149	6	140	29	26	190
— septbr. . .	558	890	130	7	545	24	8	4	4	142	6	135	35	22	201
— oktober . .	625	883	135	19	606	27	2	2	5	146	4	186	44	20	201
— november .	602	826	110	22	637	27	3	5	3	162	10	197	31	29	205
— december .	560	877	117	17	698	38	7	1	4	161	2	214	36	25	256
Året 1956. . .	6740	10862	1744	215	7659	312	65	42	83	1940	56	2447	401	267	2465
1956 januar . .	412	925	137	19	694	32	11	5	6	167	5	213	37	30	236
— februar . .	421	910	142	17	671	25	2	3	6	153	8	225	28	22	229
— marts . . .	565	953	160	16	650	26	—	3	7	157	4	222	33	17	210
— april . . .	645	950	146	14	665	25	4	6	9	173	7	204	36	23	213
— maj . . . .	682	917	153	24	666	22	4	3	11	159	8	209	35	28	216
— juni . . . .	630	870	136	20	579	27	3	3	6	163	5	163	26	26	190
— juli . . . .	686	936	142	16	586	33	7	4	7	153	1	165	36	27	197
— august . .	536	906	141	18	543	20	8	1	6	153	6	176	24	18	160
— septbr. . .	517	890	137	18	600*	27	4	6	5	158	2	193	29	18	195
— oktober . .	493	846	148	22	678	29	6	2	5	170	3	240	40	16	204
— november .	558	859	153	18**	646	24	13	4	10	169	—	215	36	18	198
— december .	595	900	149	13	681	22	3	2	5	165	7	222	41	24	217
1957 januar . .	388	923	144	27	717	28	5	6	8	180	4	249	41	24	211
— februar . .	464	862	145	23	618	22	7	7	7	148	7	212	29	25	190
— marts . . .	626	953	160	16	728	32	1	8	9	163	7	243	41	26	239
— april . . .	686	887	120	11	717	20	3	5	5	167	3	270	29	29	214
— maj . . . .	544	884	163	15	691	19	5	4	6	165	4	243	31	37	205
— juni . . . .	704	933	158	20	627	28	6	2	3	177	5	196	27	19	200
— juli . . . .	562	869	141	16	580	16	8	3	4	162	3	168	29	24	190

\*) Yderligere er et barn under 1 år af ubestemt køn registreret.

\*\*) Yderligere er et dødfødt barn af ubestemt køn registreret.



Tab. 3. Fra 299 praktiserende læger er i beretningsugen anmeldt følgende 1259 nye tilfælde i København; fra Frederiksberg og Københavns amt er anmeldt 1244 nye tilfælde i beretningsugen.  
 Cas de maladies épidémiques et contagieuses de la semaine déclarés par les médecins — (Déclaration obligatoire).

Morbi epidemici.	Copenhagen								Comm. voisines						
	Alder — Age								Indlagte på hospital		Frederiksberg	Københavns amts nordre legekræds	Københavns amts søndre legekræds	Indlagte på hospital	
	Fra 0—1 år	Fra 1—4 år	Fra 5—14 år	Fra 15—64 år		65 år og derover		Ialt Total	Ialt	Derat på Militær hosp.					
				Mænd	Kvinder	Mænd	Kvinder								
1. Febris typhoidea .....	—	—	—	—	—	—	—	—	—	—	—	—	—	—	1
2. » paratyphoidea .....	—	—	—	—	—	—	—	—	—	—	—	—	—	—	2
3. Meningit. cerebrospin. epidem. .	—	—	—	—	—	—	—	—	—	—	—	—	—	—	3
4. Poliomy. ant. ac. paralytica .....	—	—	—	—	—	—	—	—	—	—	—	—	—	—	4
» » » aparalytica .....	—	—	—	—	—	—	—	—	—	—	—	—	—	—	5
5. Encephalitis epidem. acuta .....	—	—	—	—	—	—	—	—	—	—	—	—	—	—	6
6. Dysenteria (paradysenteria) .....	—	—	—	—	—	—	—	—	—	—	—	—	—	—	7
7. Malaria, opstået i Danmark .....	—	—	—	—	—	—	—	—	—	—	—	—	—	—	8
» » » udenf. Danm. .	—	—	—	—	—	—	—	—	—	—	—	—	—	—	9
8. Diphtheria .....	—	—	—	—	—	—	—	—	—	—	—	—	—	—	10
9. Scarlatina .....	—	—	2	—	—	—	—	2	—	—	1	1	—	—	11
10. Sepsis puerperalis post abortum	—	—	—	—	—	—	—	—	—	—	—	—	—	—	12
» » » partum .	—	—	—	—	—	—	—	—	—	—	—	—	—	—	13
11. Pemphigus neonat. ....	—	—	—	—	—	—	—	—	—	—	—	—	—	—	14
12. Tetanus neonat. ....	—	—	—	—	—	—	—	—	—	—	—	—	—	—	15
13. Morbilli .....	1	16	6	—	—	—	—	23	1	—	7	31	5	—	16
14. Rubeolae .....	3	6	3	—	—	—	—	12	—	—	4	20	8	—	17
15. Varicellae .....	2	3	5	—	1	—	—	11	—	—	1	9	2	—	18
16. Pertussis .....	1	28	15	1	—	—	—	45	2	—	11	35	34	—	19
17. Parotitis epidemica .....	—	5	14	1	3	—	—	23	—	—	—	16	14	—	20
18. Influenza .....	—	18	50	117	143	9	5	342	1	1	59	147	141	—	21
19. Angina tonsillaris .....	11	94	148	129	103	1	3	489	28	12	61	177	196	1	22
20. Tracheo-bronchitis .....	3	10	10	14	18	4	6	65	6	—	34	34	27	1	23
21. Bronchopneum. et bronchit. capill.	4	5	6	6	5	4	5	35	16	—	8	20	16	4	24
22. Pneumonia crouposa .....	—	—	1	2	2	1	1	7	3	—	—	1	3	—	25
23. Gastro-enteritis ac. infect. ....	7	20	14	17	15	2	4	79	5	—	16	43	43	—	26
24. Hepatitis epidemica acuta .....	—	—	6	—	2	1	—	9	6	—	2	1	1	1	27
25. Febris rheumatica .....	—	—	—	3	3	—	2	8	1	—	—	2	3	—	28
26. Erysipelas .....	—	—	—	—	—	—	—	—	—	—	—	—	—	—	29
» a. Febris undulans .....	—	—	—	—	—	—	—	—	—	—	—	—	—	—	30
» b. Myalgia epid. ....	—	—	—	1	1	—	—	—	—	—	—	—	—	—	31
» c. Ornithose .....	—	—	—	—	—	—	—	—	—	—	—	—	—	—	32
Sum	32	205	280	291	296	22	27	1153	70	13	204	538	493	7	33
27. Gonorrh., ikke tidl. diagnostic. .	—	—	—	56	35	—	—	91	6	5	6	2	1	—	27
28. Ulcus venereum » » .....	—	—	—	1	—	—	—	1	1	—	—	—	—	—	28
29. Syphilis acquisita, friske tilfælde	—	—	—	—	—	—	—	—	—	—	—	—	—	—	29
30. Syphilis congenit., ikke tidl. diagn.	—	—	—	—	—	—	—	—	—	—	—	—	—	—	30
31. Lymphogranuloma inguinale ....	—	—	—	3	—	—	—	3	3	—	—	—	—	—	31
32. Delirium tremens .....	—	—	2	5	4	—	—	11	3	3	—	—	—	—	32
33. Scabies .....	—	—	—	—	—	—	—	—	—	—	—	—	—	—	33
Ialt Total	32	205	282	356	335	22	27	1259	83	21	210	540	494	7	

Tab. 4. Patienter i stadens hospitaler. Malades dans les hôpitaux de la ville.

	1957													
	8. juni	15. juni	22. juni	29. juni	6. juli	13. juli	20. juli	27. juli	3. aug.	10. aug.	17. aug.	24. aug.	31. aug.	
<b>Kommunale hospitaler Hôpitaux municipaux</b>														
Kommunehospitalet .....	904	950	905	882	882	853	852	829	837	860	881	919	908	
Øresundshospitalet .....	281	269	271	251	236	225	214	222	224	235	241	241	244	
Blegdamshospitalet .....	355	372	340	337	322	349	342	341	332	351	339	360	344	
Rudolph Berghs hospital .....	140	137	138	136	129	123	137	137	123	134	153	154	155	
Sundby hospital .....	343	377	341	338	304	314	313	301	316	322	330	349	363	
Bispebjerg hospital .....	971	1028	948	972	929	909	882	926	910	923	944	974	966	
Børnehospitalet på Fuglebakken .....	113	107	104	96	90	94	98	103	105	98	104	108	115	
Nørre hospital .....	239	244	242	240	243	240	239	240	241	241	242	243	244	
Hospitalet på Forchhammersvej .....	53	55	52	59	72	67	68	75	74	72	76	76	70	
Balders hospital .....	68	69	63	59	55	56	56	60	66	67	68	64	61	
Sønderbro hospital .....	102	111	106	101	94	92	96	102	101	95	91	100	83	
Ialt	3569	3719	3510	3471	3356	3322	3297	3336	3329	3398	3469	3588	3553	
<b>Private hospitaler Hôpitaux privés</b>														
Dronning Louises børnehospital .....	131	133	123	111	108	102	99	100	100	101	106	110	110	
St. Josephs hospital .....	275	287	273	268	245	256	258	268	278	289	288	278	285	
St. Elisabeths hospital .....	142	144	128	114	108	98	94	105	110	111	117	123	126	
Finseninstitutet og Radiumstationen .....	248	287	246	218	211	208	194	198	212	229	228	244	267	
Ortopædisk hospital .....	125	138	129	143	140	134	126	143	153	144	144	169	193	
Ialt	921	989	899	854	812	798	771	814	853	874	883	924	981	
<b>Statshospitaler Hôpitaux de l'État</b>														
Rigshospitalet; sygeafdelingerne .....	883	899	864	742	702	710	745	721	717	757	814	903	973	
» fodeafdelingerne .....	149	159	165	141	144	142	136	131	138	139	128	115	140	
Militærhospitalet .....	548	578	572	550	510	509	477	502	525	550	567	547	563	
Ialt	1580	1636	1599	1433	1356	1361	1358	1354	1380	1446	1509	1565	1676	

Tabel 5. Oversigt over sygelighed af de vigtigste epidemiske sygdomme i København Nr. 35—1957  
*Morbidity par les maladies épidémiques principales. (Chiffres provisoires).*

Foreløbig opgørelse	Febris typh.	Febris parat.	Menigitis cerebrosp. epidem.	Polio-myelitis ant. acuta	Scarlatina	Morbilli	Rubeolae	Variellae	Pertussis	Parotitis epid.	Influenza	Angina tons.	Tracheo-bronch.	Pneumonia (21+22)	Gastro-enteritis	Hepatitis epid. ac.
1956																
8/4 —14/4	—	—	—	—	12	335	32	97	128	68	323	457	168	124	133	15
15/4 —21/4	—	—	5	—	12	358	24	123	146	58	345	376	138	97	101	16
22/4 —28/4	—	—	1	—	4	312	19	80	127	73	304	361	113	84	79	14
29/4 —5/5	—	—	—	—	6	412	28	96	150	69	357	440	125	90	87	13
6/5 —12/5	—	—	—	—	7	329	26	91	108	55	320	438	114	89	70	7
13/5 —19/5	—	—	—	—	7	239	22	78	105	55	255	341	81	74	45	9
20/5 —26/5	—	—	1	—	5	259	20	63	114	43	231	379	81	102	59	10
27/5 —2/6	1	—	—	—	4	266	14	42	102	42	181	340	73	96	60	8
3/6 —9/6	—	—	1	—	4	178	14	46	68	47	179	354	76	66	69	15
10/6 —16/6	—	—	—	—	9	189	23	41	79	45	163	316	55	62	57	18
17/6 —23/6	—	—	1	—	6	116	8	25	81	26	133	299	48	51	57	10
24/6 —30/6	—	—	—	—	6	133	17	21	110	22	155	312	70	45	85	12
1/7 —7/7	—	—	—	1	5	91	14	25	91	31	131	275	55	32	45	9
8/7 —14/7	—	—	—	—	2	58	13	14	70	18	85	278	44	34	55	9
15/7 —21/7	—	—	—	—	5	42	3	14	88	16	69	260	47	46	56	4
22/7 —28/7	—	1	—	—	2	29	16	13	74	11	78	246	33	35	50	10
29/7 —4/8	—	—	—	—	5	27	9	10	65	9	72	257	32	36	57	9
5/8 —11/8	—	—	—	—	10	27	8	9	100	15	118	356	39	45	64	11
12/8 —18/8	—	1	1	—	7	38	9	17	151	6	137	352	47	39	210	16
19/8 —25/8	1	—	—	—	6	27	16	16	168	23	186	432	65	48	131	11
26/8 —1/9	—	—	—	—	7	38	20	17	163	19	223	410	63	54	101	9
2/9 —8/9	—	—	1	—	9	28	24	11	171	31	218	403	91	77	99	20
9/9 —15/9	—	—	1	2	7	35	30	7	169	30	270	468	91	47	134	21
16/9 —22/9	—	—	—	—	11	30	33	10	152	37	320	512	97	89	107	8
23/9 —29/9	—	—	—	1	7	41	27	12	152	18	318	460	117	55	75	9
30/9 —6/10	—	—	1	—	11	27	33	21	183	21	362	438	134	69	82	12
7/10 —13/10	—	1	—	1	16	30	26	18	178	22	336	483	125	84	83	12
14/10 —20/10	—	1	—	2	12	38	32	29	166	32	359	482	114	99	78	10
21/10 —27/10	—	—	1	—	17	27	24	18	179	32	382	465	133	74	87	7
28/10 —3/11	—	—	3	—	19	27	30	21	197	39	426	470	131	70	71	12
4/11 —10/11	—	—	—	—	6	37	21	23	175	47	412	551	141	106	69	8
11/11 —17/11	—	—	—	—	7	63	27	26	246	53	474	530	162	100	88	12
18/11 —24/11	—	—	—	1	10	49	17	37	264	38	503	534	150	128	92	9
25/11 —1/12	—	—	—	1	7	65	21	36	236	40	428	512	155	107	92	8
2/12 —8/12	—	—	1	—	11	50	33	47	229	61	505	559	151	141	104	8
9/12 —15/12	—	—	—	1	5	72	28	66	211	56	428	519	174	109	105	8
16/12 —22/12	—	—	1	1	6	64	14	34	144	49	280	369	136	89	60	9
23/12 —29/12	—	—	—	1	3	43	8	39	115	35	227	311	137	86	101	5
1957																
30/12 —5/1	—	—	—	—	9	79	18	67	193	43	410	452	187	147	156	7
6/1 —12/1	—	—	—	1	6	74	20	74	221	90	526	508	163	162	170	8
13/1 —19/1	—	—	—	—	6	59	31	90	246	67	477	509	222	133	205	14
20/1 —26/1	—	—	1	—	12	59	27	82	229	86	443	506	198	118	192	10
27/1 —2/2	—	—	1	—	8	59	44	90	239	87	508	522	163	89	259	20
3/2 —9/2	—	—	—	—	12	60	45	85	203	83	437	516	182	103	220	17
10/2 —16/2	—	—	—	—	5	74	47	123	224	110	404	489	154	104	197	17
17/2 —23/2	1	—	1	—	9	91	55	108	198	120	380	492	130	115	145	20
24/2 —2/3	—	1	—	—	9	89	50	89	142	100	418	494	164	104	109	15
3/3 —9/3	—	—	—	—	16	59	54	86	147	107	748	495	133	125	128	17
10/3 —16/3	—	—	—	—	13	54	59	85	195	101	1998	671	225	145	111	15
17/3 —23/3	—	—	—	—	12	52	52	80	142	97	3716	566	228	208	91	12
24/3 —30/3	—	—	—	—	19	63	50	98	124	92	4026	523	193	175	111	24
31/3 —6/4	—	—	—	—	8	38	34	78	90	81	2736	399	157	185	95	13
7/4 —13/4	—	—	—	—	13	62	40	61	72	77	1619	393	130	137	96	16
14/4 —20/4	—	—	—	—	4	30	26	36	37	42	727	243	88	88	68	2
21/4 —27/4	—	—	2	—	12	53	37	63	67	65	666	357	95	83	69	12
28/4 —4/5	—	—	—	—	4	61	34	61	74	51	394	397	99	86	86	11
5/5 —11/5	—	—	—	—	11	71	29	53	76	49	387	433	105	83	62	14
12/5 —18/5	—	—	—	—	10	73	32	67	100	81	269	341	74	73	70	5
19/5 —25/5	—	—	—	—	8	134	32	60	87	60	253	406	91	69	74	3
26/5 —1/6	—	—	—	—	2	91	28	54	95	52	204	301	74	49	63	4
2/6 —8/6	—	—	1	—	2	60	28	37	60	55	167	338	82	49	58	4
9/6 —15/6	—	—	—	—	3	57	19	39	45	41	144	323	68	54	99	7
16/6 —22/6	—	—	—	—	5	73	21	46	86	53	171	312	53	37	98	6
23/6 —29/6	—	—	—	—	5	35	19	20	56	27	127	318	41	52	67	4
30/6 —6/7	—	—	—	—	—	40	19	18	49	11	113	361	44	35	68	4
7/7 —13/7	—	—	—	—	3	22	13	18	33	23	87	294	31	38	60	5
14/7 —20/7	—	—	—	—	1	27	12	17	35	27	113	276	36	28	64	10
21/7 —27/7	—	—	2	—	4	34	12	7	54	15	146	257	27	24	76	9
28/7 —3/8	2	—	—	—	2	32	10	12	50	24	127	315	30	32	52	9
4/8 —10/8	—	—	—	—	2	29	6	25	51	19	126	387	35	34	87	4
11/8 —17/8	1	—	—	—	3	23	11	19	34	24	222	380	34	37	83	12
18/8 —24/8	—	—	—	—	6	18	12	20	46	24	260	459	54	49	90	10
25/8 —31/8	—	1	—	—	2	23	12	11	45	23	342	489	65	42	79	9

Febris typh. Febris parat. Menigitis cerebrosp. epidem. Polio-myelitis ant. acuta Scarlatina Morbilli Rubeolae Variellae Pertussis Parotitis epid. Influenza Angina tons. Tracheo-bronch. Pneumonia (21+22) Gastro-enteritis Hepatitis epid. ac.



Tab. 6. Ugens (25/8—31/8) dødsfald fordelt på dødsårsager og aldersklasser.

Dødsårsag (International statistical classification of diseases, injuries, and causes of death. Abbreviated list of 50 causes for tabulation of mortality. 1948.)	Alder								Året 1956		Den tilsvarende uge i					
	Under 1 år		1-4 år	15-64 år		65 år og derover		Ialt	mænd	kvinder	mænd	kvinder	1955	1956		
	I ægteskab	uden for ægteskab		mænd	kvinder	mænd	kvinder									
	1-4 år	5-14 år	mænd	kvinder	mænd	kvinder	Ialt	mænd	kvinder	mænd	kvinder	1955	1956			
B 1 Tuberculosis systemae respiratoriae	—	—	—	—	1	—	1	—	2	2	—	37	22	1	—	
B 2 Tuberculosis aliorum organorum	—	—	—	—	—	—	—	—	—	—	—	2	1	—	—	
B 3 Syphilis	—	—	—	—	—	—	—	—	—	—	—	25	12	—	1	
B 4 Febris typhoidea (excl. febris paratyphoidea B 17 a)	—	—	—	—	—	—	—	—	—	—	—	—	1	—	1	
B 6 Dysenteria (incl. »paradysenteria«)	—	—	—	—	—	—	—	—	—	—	—	—	—	—	—	
B 7 Scarlatina et tonsillitis acuta (streptococcus)	—	—	—	—	—	—	—	—	—	—	—	—	—	—	—	
B 8 Diphtheria	—	—	—	—	—	—	—	—	—	—	—	1	2	—	—	
B 9 Pertussis	—	—	—	—	—	—	—	—	—	—	—	—	—	—	—	
B 10 Meningitis purulenta (meningococcus) et infect. mening.	—	—	—	—	—	—	—	—	—	—	—	—	—	—	—	
B 12 Poliomyelitis anterior acuta	—	—	—	—	—	—	—	—	—	—	—	—	—	—	—	
B 14 Morbilli	—	—	—	—	—	—	—	—	—	—	—	1	—	—	—	
B 16 Malaria	—	—	—	—	—	—	—	—	—	—	—	—	—	—	—	
B 17 a Febris paratyphoidea	—	—	—	—	—	—	—	—	—	—	—	6	14	—	—	
B 17 Alii morbi infectiosi et parasitici	—	—	1	10	8	11	7	37	21	16	990	1006	28	40	—	
B 18 Neoplasma malignum	—	—	—	—	—	—	2	2	—	2	36	31	2	1	—	
B 19 Neoplasma benignum et neoplasma (typus incertus)	—	—	—	—	—	—	—	—	—	—	25	36	—	1	—	
B 20 Diabetes mellitus	—	—	—	—	—	—	—	—	—	—	6	11	2	—	—	
E 21 Anaemia (typi varii)	—	—	—	—	—	2	7	9	—	9	295	448	14	13	—	
B 22 Laesiones vascul. syst. cerebrospin. (incl. apopl. cer.)	—	—	—	—	—	—	—	1	1	—	3	3	1	—	—	
B 23 Meningitis non meningococcica	—	—	—	—	—	—	—	—	—	—	3	2	—	—	—	
B 24 Febris rheumatica (incl. morbus cordis rheum. acutus)	—	—	—	—	—	—	—	—	—	—	21	51	1	1	—	
B 25 Morbus cordis rheumaticus chronicus	—	—	—	—	—	—	—	—	—	—	916	799	15	27	—	
B 26 Morbus cordis arterioscleroticus et degenerativus	—	—	—	—	6	3	9	5	23	15	284	217	9	13	—	
B 27 Alii morbi cordis	—	—	—	—	2	—	1	2	5	3	61	97	2	2	—	
B 28 Hypertensio arterialis + morb. cord. (incl. nephroscl.)	—	—	—	—	—	—	—	—	—	—	13	22	—	—	—	
B 29 Hypertensio arterialis (incl. nephrosclerosis)	—	—	—	—	—	—	1	—	1	1	1	—	—	—	—	
B 30 Influenza (incl. complicationes variae)	—	—	—	—	—	—	—	—	—	—	71	62	1	2	—	
B 31 Pneumonia (typi varii)	—	—	—	—	—	—	—	—	—	—	23	22	—	2	—	
B 32 Bronchitis	—	—	—	—	—	—	1	—	1	1	45	30	2	—	—	
B 33 Ulcus duodeni et ulcus ventriculi	—	—	—	—	—	—	—	1	1	—	15	11	—	—	—	
B 34 Appendicitis	—	—	—	—	—	—	—	—	—	—	20	33	—	—	—	
B 35 Hernia, ileus etc.	—	—	—	—	—	—	—	—	—	—	13	10	—	—	—	
B 36 Gastritis, enteritis, colitis (excl. neonatorum B 43)	—	—	—	—	—	—	—	—	—	—	38	55	2	3	—	
B 37 Cirrhosis hepatis	—	—	—	—	—	1	—	—	1	—	14	28	—	—	—	
B 38 Nephritis, nephrosis (excl. nephroscler. B 28, B 29)	—	—	—	—	—	—	—	—	—	—	89	—	2	—	—	
B 39 Hyperplasia prostatae	—	—	—	—	—	—	—	—	—	—	—	7	—	—	—	
B 40 Morbi et complicationes graviditatis, partus et puerp.	—	—	—	—	—	—	—	—	—	—	29	19	3	—	—	
B 41 Malformatio congenita	2	—	—	—	—	—	—	—	—	—	73	37	—	8	—	
B 42 Laesiones int. part. asph. neonat. atelect. pulm. neonat.	—	—	—	—	—	—	—	—	—	—	—	—	—	—	—	
B 43 Morbi infect. neonat. (incl. diarrhoea, gastroent.)	—	—	—	—	—	—	—	—	—	—	—	31	19	—	—	
B 44 Alii morbi neonatorum	—	—	—	—	—	—	—	—	—	—	20	22	1	3	—	
B 45 Senilitas, causa mort. ignota, causa mort. male defin.	—	—	—	—	—	—	—	—	—	—	283	439	13	8	—	
B 46 Alii morbi (non nom. B 1—B 45 descript.)	—	—	—	1	—	2	1	2	4	10	5	5	67	35	3	2
BE 47 Accidentia vehiculi motoris	—	—	—	—	—	—	—	—	—	—	—	—	—	—	—	—
BE 48 Aliae accidentiae	—	—	—	—	1	2	—	—	3	3	—	133	134	5	4	
BE 49 Suicidium, laesio auto-inflicta	—	—	—	—	—	3	3	—	2	8	3	5	175	100	4	3
BE 50 Homicidium, impetus, laesio in bello, execut. leg.	—	—	—	—	—	—	—	—	—	—	—	—	8	5	1	—
Summa	2	—	2	1	26	22	27	31	111	57	54	3873	3843	112	135	—

Tabel 7. Ugens (25/8—31/8) vejrforhold efter observationer ved Meteorologisk Institut.

Observations météorologiques.

	Lufttrykket ved havets overflade mm	Lufttemperatur				Døgnet nedbør mm	Fugtighedsgrad %	Antal solskins-timer
		Max. C°	Min. C°	Middel C°	Døgnet normal C°			
Søndag den 25.	750,2	16,3	10,5	13,5	14,8	9,5	84	1
Mandag — 26.	747,2	15,3	12,2	13,3	14,7	1,7	95	1
Tirsdag — 27.	753,7	17,5	10,6	13,0	14,6	16,2	97	3
Onsdag — 28.	756,4	17,3	9,5	13,5	14,5	0,5	96	7
Torsdag — 29.	758,8	18,0	8,6	12,8	14,4	1,6	95	6 1/2
Fredag — 30.	762,9	17,1	8,8	12,3	14,3	6,1	96	3 1/2
Lørdag — 31.	757,3	14,7	9,2	12,2	14,2	6,0	97	0



# UGENTLIG OVERSIGT

over

## fødsler, sygdomme og dødsfald

### KØBENHAVN

Bulletin hebdomadaire de statistique démographique et médicale

de la ville de

### Copenhague.

Offentliggjort af Københavns stadslæge ifølge kommunalbestyrelsens foranstaltning.

Nr. 36 - 1957

Fra søndag d. 1. september 1957 til lørdag d. 7. september 1957 begge dage incl.

82. årgang

Middelfolketallet (population moyenne) for 1955: 754.100 personer.

Fødselshyppigheden (natalité) ..... 13,2

Dødeligheden (mortalité) ..... 10,1 } pr. 1000 indbyggere i 1955.

Ægteskabshyppigheden (nuptialité) .... 9,9

Bornedødeligheden (mortalité infantile) 24,0 pr. 1000 levendefødte i 1955.

Tab. 1. Ugens fødsler og dødsfald m. m. Naissances, décès etc. de la semaine.

	Levendefødte Nés vivants.			Dødfødte Morts-nés			Dødsfald efter alder (dødfødte ikke medregnede). Décès (Morts-nés excl.)								Deraf døde på hospital Décès dans les hôpitaux	Døde hjemmehør. Décès domiciliés		
	i ægteskab légit.	udenf. ægteskab illég.	ialt	i ægteskab légit.	udenf. ægteskab illég.	ialt	0-1 år		1-4 år	5-14 år	15-44 år	45-64 år	65-79 år	80- år		ialt	i København à Copenhague	uden for København hors de Copenh.
							i ægteskab légit.	uf. ægteskab illég.										
Mandk. Masc...	86	20	106	—	—	—	3	—	—	—	9	18	24	10	64	47	56	8
Kvindek. Fém..	77	12	89	4	2	6	3	—	—	2	3	15	29	13	65	46	55	10
Ialt Total .....	163	32	195	4	2	6	6	—	—	2	12	33	53	23	129	93	111	18

Ægteskaber Mariages: 111.

Tab. 2. Fødsler, dødsfald m.m. Naissance, décès etc. (Chiffres provisoires) 1955, 1956 og 1957

Foreløbig opgørelse	Ægte-ska-ber Mari-ages	Lev.fødte Nés vivants			Død-fødte Mort-nés	Dødsfald Décès (mort-nés excl.)				Døde af Décès par						
		Ialt	udenf. ægteskab illégitimes	Total		Ialt	0-1 år		1-4 år	Lunge-tuberk. Tuberc. pulmon. B 1	Kræft Maladies cancéreuses B 18	Epidem. sygd. Maladies épidém. B3-17, B30	Hjerte-sygd. Maladies cœur B25-28	Ulykkes-tilfælde Accident. BE47, BE48	Selvmord Suicid. BE49	Øvrige Autres B2,19-24, 29, 31-46, 50
							i ægteskab légit	uf. ægteskab illégit.								
Året 1955....	6883	10808	1572	209	7640	319	56	51	67	1885	80	2204	342	298	2764	
— septbr. . .	558	890	130	7	545	24	8	4	4	142	6	135	35	22	201	
— oktober .	625	883	135	19	606	27	2	2	5	146	4	186	44	20	201	
— november	602	826	110	22	637	27	3	5	3	162	10	197	31	29	205	
— december	560	877	117	17	698	38	7	1	4	161	2	214	36	25	256	
Året 1956....	6740	10862	1744	215	7659	312	65	42	83	1940	56	2447	401	267	2465	
1956 januar ..	412	925	137	19	694	32	11	5	6	167	5	213	37	30	236	
— februar .	421	910	142	17	671	25	2	3	6	153	8	225	28	22	229	
— marts ...	565	953	160	16	650	26	—	3	7	157	4	222	33	17	210	
— april ....	645	950	146	14	665	25	4	6	9	173	7	204	36	23	213	
— maj.....	682	917	153	24	666	22	4	3	11	159	8	209	35	28	216	
— juni.....	630	870	136	20	579	27	3	3	6	163	5	163	26	26	190	
— juli.....	686	936	142	16	586	33	7	4	7	153	1	165	36	27	197	
— august ..	536	906	141	18	543	20	8	1	6	153	6	176	24	18	160	
— septbr. . .	517	890	137	18	600*	27	4	6	5	158	2	193	29	18	195	
— oktober .	493	846	148	22	678	29	6	2	5	170	3	240	40	16	204	
— november	558	859	153	18**	646	24	13	4	10	169	—	215	36	18	198	
— december	595	900	149	13	681	22	3	2	5	165	7	222	41	24	217	
1957 januar ..	388	923	144	27	717	28	5	6	8	180	4	249	41	24	211	
— februar .	464	862	145	23	618	22	7	7	7	148	7	212	29	25	190	
— marts ...	626	953	160	16	728	32	1	8	9	163	7	243	41	26	239	
— april ....	686	887	120	11	717	20	3	5	5	167	3	270	29	29	214	
— maj.....	544	984	163	15	691	19	5	4	6	165	4	243	31	37	205	
— juni.....	704	933	158	20	627	28	6	2	3	177	5	196	27	19	200	
— juli.....	562	869	141	16	580	16	8	3	4	162	3	168	29	24	190	
— august ..	678	832	121	16	560	17	4	6	5	148	1	139	62	25	180	

\*) Yderligere er et barn under 1 år af ubestemmeligt køn registreret.

\*\*) Yderligere er et dødfødt barn af ubestemmeligt køn registreret.

Tab. 3. Fra 318 praktiserende læger er i beretningsugen anmeldt følgende 1497 nye tilfælde i København; fra Frederiksberg og Københavns amt er anmeldt 1277 nye tilfælde i beretningsugen.  
 Cas de maladies épidémiques et contagieuses de la semaine déclarés par les médecins — (Déclaration obligatoire).

Morbi epidemici.	Copenhagen										Comm. voisines					
	Alder — Age								Ialt Total	Indlagte på hospital		Frederiksberg	Københavns amts nordre lægekreds	Københavns amts søndre lægekreds		Indlagte på hospital
	Fra 0—1 år	Fra 1—4 år	Fra 5—14 år	Fra 15—64 år		65 år og derover		Ialt		Deraf på Militær hosp.						
				Mænd	Kvinder	Mænd	Kvinder									
1. Febris typhoidea	—	—	—	—	—	—	—	—	—	—	—	—	—	—	—	1
2. » paratyphoidea	—	—	—	—	—	—	—	—	—	—	—	—	—	—	—	1
3. Meningit. cerebrospin. epidem.	—	—	—	—	—	—	—	—	—	—	—	—	—	—	—	—
4. Poliom. ant. ac. paralytica	—	—	—	—	—	—	—	—	—	—	—	—	—	—	—	—
» » » aparalytica	—	—	—	—	—	—	—	—	—	—	—	—	—	—	—	—
5. Encephalitis epidem. acuta	—	—	—	—	—	—	—	—	—	—	—	—	—	—	—	—
6. Dysenteria (paradysenteria)	—	—	—	—	—	—	—	—	—	—	—	—	—	—	—	—
7. Malaria, opstået i Danmark	—	—	—	—	—	—	—	—	—	—	—	—	—	—	—	—
» » » udenf. Danm.	—	—	—	—	—	—	—	—	—	—	—	—	—	—	—	—
8. Diphtheria	—	—	—	—	—	—	—	—	—	—	—	—	—	—	—	—
9. Scarlatina	—	3	3	—	—	—	—	6	—	—	2	8	1	—	—	10
10. Sepsis puerperalis post abortum	—	—	—	—	—	—	—	—	—	—	—	—	—	—	—	—
» » » partum	—	—	—	—	—	—	—	—	—	—	—	—	—	—	—	—
11. Pemphigus neonat.	—	—	—	—	—	—	—	—	—	—	—	—	—	—	—	—
12. Tetanus neonat.	—	—	—	—	—	—	—	—	—	—	—	—	—	—	—	—
13. Morbilli	3	5	4	—	—	—	—	12	2	—	1	15	4	—	—	13
14. Rubeolae	2	13	6	—	—	—	—	21	—	—	6	9	7	—	—	14
15. Varicellae	1	9	6	1	1	—	—	18	1	—	3	13	5	—	—	15
16. Pertussis	2	26	23	—	—	—	—	51	—	—	10	34	31	—	—	16
17. Parotitis epidemica	—	9	11	—	1	—	—	21	2	—	4	15	11	1	—	17
18. Influenza	2	35	72	164	167	7	5	452	15	15	66	172	154	1	—	18
19. Angina tonsillaris	12	99	149	128	132	1	3	524	32	13	65	228	149	1	—	19
20. Tracheo-bronchitis	3	20	11	20	30	4	5	93	8	—	18	49	38	—	—	20
21. Bronchopneum. et bronchit. capill.	1	7	6	16	14	7	4	55	21	1	13	16	13	1	—	21
22. Pneumonia crouposa	—	1	—	2	4	—	—	7	7	—	2	3	4	—	—	22
23. Gastro-enteritis ac. infect.	7	25	24	36	19	—	—	111	9	2	7	28	49	2	—	23
24. Hepatitis epidemica acuta	—	—	4	1	3	—	—	10	6	—	3	1	1	—	—	24
25. Febris rheumatica	—	—	—	2	—	—	—	2	1	1	—	1	—	—	—	25
26. Erysipelas	—	—	—	3	2	2	2	9	1	—	—	3	—	—	—	26
» a. Febris undulans	—	—	—	—	—	—	—	—	—	—	—	—	—	—	—	„a-
» b. Myalgia epid.	—	—	—	—	—	—	—	—	—	—	—	—	—	—	—	„b-
» c. Ornithose	—	—	—	—	—	—	—	—	—	—	—	—	—	—	—	„c-
Sum	33	252	319	373	373	21	21	1392	105	32	203	596	467	9	—	—
27. Gonorrh., ikke tidl. diagnostic. . .	—	—	—	58	33	—	—	91	5	3	11	—	—	—	—	27
28. Ulcus venereum » » » . . . . .	—	—	—	—	—	—	—	—	—	—	—	—	—	—	—	28
29. Syphilis acquisita, friske tilfælde	—	—	—	—	—	—	—	—	—	—	—	—	—	—	—	29
30. Syphilis congenit., ikke tidl. diagn.	—	—	—	—	—	—	—	—	—	—	—	—	—	—	—	30
31. Lymphogranuloma inguinale . . . .	—	—	—	—	—	—	—	—	—	—	—	—	—	—	—	31
32. Delirium tremens . . . . .	—	—	—	—	—	—	—	—	—	—	—	—	—	—	—	32
33. Scabies . . . . .	—	2	2	6	4	—	—	14	1	1	—	—	—	—	—	33
Ialt Total	33	254	321	437	410	21	21	1497	111	36	214	596	467	9	—	—

Tab. 4. Patienter i stadens hospitaler. Malades dans les hôpitaux de la ville.

	1957												
	15. juni	22. juni	29. juni	6. juli	13. juli	20. juli	27. juli	3. aug.	10. aug.	17. aug.	24. aug.	31. aug.	7. sept.
<b>Kommunale hospitaler Hôpitaux municipaux</b>													
Kommunehospitalet	950	905	882	882	853	852	829	837	860	881	919	908	898
Øresundshospitalet	269	271	251	236	225	214	222	224	235	241	241	244	268
Blegdams hospitalet	372	340	337	322	349	342	341	332	351	339	360	344	386
Rudolph Berghs hospital	137	138	136	129	123	137	137	123	134	153	154	155	150
Sundby hospital	377	341	338	304	314	313	301	316	322	330	349	363	364
Bispebjerg hospital	1028	948	972	929	909	882	926	910	923	944	974	966	965
Børnehospitalet på Fuglebakken	107	104	96	90	94	98	103	105	98	104	108	115	105
Nørre hospital	244	242	240	243	240	239	240	241	241	242	243	244	242
Hospitalet på Forchammersvej	55	52	59	72	67	68	75	74	72	76	76	70	76
Balders hospital	69	63	59	55	56	56	60	66	67	68	64	61	61
Sønderbro hospital	111	106	101	94	92	96	102	101	95	91	100	83	136
Ialt	3719	3510	3471	3356	3322	3297	3336	3329	3398	3469	3588	3553	3651
<b>Private hospitaler Hôpitaux privés</b>													
Dronning Louises børnehospital	133	123	111	108	102	99	100	100	101	106	110	110	122
St. Josephs hospital	287	273	268	245	256	258	268	278	289	288	278	285	301
St. Elisabeths hospital	144	128	114	108	98	94	105	110	111	117	123	126	129
Finseninstitutet og Radiumstationen	287	246	218	211	208	194	198	212	229	228	244	267	288
Ortopædisk hospital	138	129	143	140	134	126	143	153	144	144	169	193	184
Ialt	989	899	854	812	798	771	814	853	874	883	924	981	1024
<b>Statshospitaler Hôpitaux de l'État</b>													
Rigshospitalet; sygeafdelingerne	899	864	742	702	710	745	721	717	757	814	903	973	1056
» fodeafdelingerne	159	163	141	144	142	136	131	138	139	128	115	140	147
Militærhospitalet	578	572	550	510	509	477	502	525	550	567	547	563	590
Ialt	1636	1599	1433	1356	1361	1358	1354	1380	1446	1509	1565	1676	1793



Tabel 5. Oversigt over sygelighed af de vigtigste epidemiske sygdomme i København Nr. 36—1957  
*Morbidité par les maladies épidémiques principales. (Chiffres provisoires).*

Foreløbig opgørelse	Febris typh.	Febris parat.	Menigitis cerebrosp. epidem.	Polio-myelitis ant. acuta	Scarlatina	Morbilli	Rubeolae	Variellae	Pertussis	Parotitis epid.	Influenza	Angina tons.	Tracheo-bronch.	Pneumonia (21+22)	Gastro-enteritis	Hepatitis epid. ac.
1956																
15/4—21/4	—	—	5	—	12	358	24	123	146	58	345	376	138	97	101	16
22/4—28/4	—	—	1	—	4	312	19	80	127	73	304	361	113	84	79	14
29/4—5/5	—	—	—	—	6	412	28	96	150	69	357	440	125	90	87	13
6/5—12/5	—	—	—	—	7	329	26	91	108	55	320	438	114	89	70	7
18/5—19/5	—	—	—	—	7	239	22	78	105	55	255	341	81	74	45	9
20/5—26/5	—	—	1	—	5	259	20	63	114	43	231	379	81	102	59	10
27/5—2/6	1	—	—	—	4	266	14	42	102	42	181	340	73	96	60	8
3/6—9/6	—	—	1	—	4	178	14	46	68	47	179	354	76	66	69	15
10/6—16/6	—	—	—	—	9	189	23	41	79	45	163	316	55	62	57	18
17/6—23/6	—	—	1	—	6	116	8	25	81	26	133	299	48	51	57	10
24/6—30/6	—	—	—	—	6	133	17	21	110	22	155	312	70	45	85	12
1/7—7/7	—	—	—	1	5	91	14	25	91	31	131	275	55	32	45	9
8/7—14/7	—	—	—	—	2	58	13	14	70	18	85	278	44	34	55	9
15/7—21/7	—	—	—	—	5	42	3	14	88	16	69	260	47	46	56	4
22/7—28/7	—	1	—	—	2	29	16	13	74	11	78	246	33	35	50	10
29/7—4/8	—	—	—	—	5	27	9	10	65	9	72	257	32	36	57	9
5/8—11/8	—	—	—	—	10	27	8	9	100	15	118	356	39	45	64	11
12/8—18/8	—	—	—	—	7	38	9	17	151	6	137	352	47	39	210	16
19/8—25/8	1	—	—	—	6	27	16	16	168	23	186	432	65	48	131	11
26/8—1/9	—	—	—	—	7	38	20	17	163	19	223	410	63	54	101	9
2/9—8/9	—	—	1	—	9	28	24	11	171	31	218	403	91	77	99	20
9/9—15/9	—	—	1	2	7	35	30	7	169	30	270	468	91	47	134	21
16/9—22/9	—	—	—	—	11	30	33	10	152	37	320	512	97	89	107	8
23/9—29/9	—	—	—	1	7	41	27	12	152	18	318	460	117	55	75	9
30/9—6/10	—	—	1	—	11	27	33	21	183	21	362	438	134	69	82	12
7/10—13/10	—	1	—	1	16	30	26	18	178	22	336	483	125	84	83	12
14/10—20/10	—	1	—	2	12	38	32	29	166	32	359	482	114	99	78	10
21/10—27/10	—	—	1	—	17	27	24	18	179	32	382	465	133	74	87	7
28/10—3/11	—	—	3	—	19	27	30	21	197	39	426	470	131	70	71	12
4/11—10/11	—	—	—	—	6	37	21	23	175	47	412	551	141	106	69	8
11/11—17/11	—	—	—	—	7	63	27	26	246	53	474	530	162	100	88	12
18/11—24/11	—	—	—	1	10	49	17	37	264	38	503	534	150	128	92	9
25/11—1/12	—	—	—	1	7	65	21	36	236	40	428	512	155	107	92	8
2/12—8/12	—	—	1	—	11	50	33	47	229	61	505	559	151	141	104	8
9/12—15/12	—	—	—	1	5	72	28	66	211	56	428	519	174	109	105	8
16/12—22/12	—	—	1	1	6	64	14	34	144	49	280	369	136	89	60	9
23/12—29/12	—	—	—	1	3	43	8	39	115	35	227	311	137	86	101	5
1957																
30/12—5/1	—	—	—	—	9	79	18	67	193	43	410	452	187	147	156	7
6/1—12/1	—	—	—	1	6	74	20	74	221	90	526	508	163	162	170	8
13/1—19/1	—	—	—	—	6	59	31	90	246	67	477	509	222	133	205	14
20/1—26/1	—	—	1	—	12	59	27	82	229	86	443	506	198	118	192	10
27/1—2/2	—	—	1	—	8	59	44	90	239	87	508	522	163	89	259	20
3/2—9/2	—	—	—	—	12	60	45	85	203	83	437	516	182	103	220	17
10/2—16/2	—	—	—	—	5	74	47	123	224	110	404	489	154	104	197	17
17/2—23/2	1	—	1	—	9	91	55	108	198	120	380	492	130	115	145	20
24/2—2/3	—	1	—	—	9	89	50	89	142	100	418	494	164	104	109	15
3/3—9/3	—	—	—	—	16	59	54	86	147	107	748	495	133	125	128	17
10/3—16/3	—	—	—	—	13	54	59	85	195	101	1998	671	225	145	111	15
17/3—23/3	—	—	—	—	12	52	52	80	142	97	3716	566	228	208	91	12
24/3—30/3	—	—	—	—	19	63	50	98	124	92	4026	523	193	175	111	24
31/3—6/4	—	—	—	—	8	38	34	78	90	81	2736	399	157	185	95	13
7/4—13/4	—	—	—	—	13	62	40	61	72	77	1619	393	130	137	96	16
14/4—20/4	—	—	—	—	4	30	26	36	37	42	727	243	88	88	68	2
21/4—27/4	—	—	2	—	12	53	37	63	67	65	666	357	95	83	69	12
28/4—4/5	—	—	—	—	4	61	34	61	74	51	394	397	99	86	86	11
5/5—11/5	—	—	—	—	11	71	29	53	76	49	387	433	105	83	62	14
12/5—18/5	—	—	—	—	10	73	32	67	100	81	269	341	74	73	70	5
19/5—25/5	—	—	—	—	8	134	32	60	87	60	253	406	91	69	74	3
26/5—1/6	—	—	—	—	2	91	28	54	95	52	204	301	74	49	63	4
2/6—8/6	—	—	1	—	2	60	28	37	60	55	167	338	82	49	58	4
9/6—15/6	—	—	—	—	3	57	19	39	45	41	144	323	68	54	99	7
16/6—22/6	—	—	—	—	5	73	21	46	86	53	171	312	53	37	98	6
23/6—29/6	—	—	—	—	5	35	19	20	56	27	127	318	41	52	67	4
30/6—6/7	—	—	—	—	—	40	19	18	49	11	113	361	44	35	68	4
7/7—13/7	—	—	—	—	3	22	13	18	33	23	87	294	31	38	60	5
14/7—20/7	—	—	—	—	1	27	12	17	35	27	113	276	36	28	64	10
21/7—27/7	—	—	2	—	4	34	12	7	54	15	146	257	27	24	76	9
28/7—3/8	2	—	—	—	2	32	10	12	50	24	127	315	30	32	52	9
4/8—10/8	—	—	—	—	2	29	6	25	51	19	126	387	35	34	87	4
11/8—17/8	1	—	—	—	3	23	11	19	34	24	222	380	34	37	83	12
18/8—24/8	—	—	—	—	6	18	12	20	46	24	260	459	54	49	90	10
25/8—31/8	—	1	—	—	2	23	12	11	45	23	342	489	65	42	79	9
1/9—7/9	—	—	—	—	6	12	21	18	51	21	452	524	93	62	111	10



Tab. 6. Ugens (1/9—7/9) dødsfald fordelt på dødsårsager og aldersklasser.

Dødsårsag (International statistical classification of diseases, injuries, and causes of death. Abbreviated list of 50 causes for tabulation of mortality. 1948.)	Alder										Året 1956		Den tilsvarende uge i			
	Under 1 år		1-4 år	5-14 år	15-64 år		65 år og derover		Ialt	mænd	kvinder	mænd	kvinder	1955	1956	
	i ægteskab	uden for ægteskab			mænd	kvinder	mænd	kvinder								
B 1 Tuberculosis systemae respiratoriae						1			1			37	22	1	—	
B 2 Tuberculosis aliorum organorum												2	1	—	1	
B 3 Syphilis												25	12	1	1	
B 4 Febris typhoidea (excl. febris paratyphoidea B 17 a)													1			
B 6 Dysenteria (incl. »paradysenteria«)																
B 7 Scarlatina et tonsillitis acuta (streptococcus)																
B 8 Diphtheria												1	2			
B 9 Pertussis																
B 10 Meningitis purulenta (meningococcus) et infect. mening.																
B 12 Poliomyelitis anterior acuta																
B 14 Morbilli												1				
B 16 Malaria																
B 17 a Febris paratyphoidea												6	14		1	
B 17 Alii morbi infectiosi et parasitici																
B 18 Neoplasma malignum				1	8	7	13	5	34	21	13	990	1006	31	29	
B 19 Neoplasma benignum et neoplasma (typus incertus)					3		1		4	4		36	31	3	2	
B 20 Diabetes mellitus												25	36	2	2	
B 21 Anaemia (typi varii)												6	11	1	3	
B 22 Laesiones vascul. syst. cerebrospin. (incl. apopl. cer.)								3	6	9	3	295	448	16	8	
B 23 Meningitis non meningococcica												3	3		1	
B 24 Febris rheumatica (incl. morbus cordis rheum. acutus)												3	2			
B 25 Morbus cordis rheumaticus chronicus						1			1		1	21	51		1	
B 26 Morbus cordis arterioscleroticus et degenerativus					5	4	9	10	28	14	14	916	799	22	28	
B 27 Alii morbi cordis						2	1	4	7	1	6	284	217	4	15	
B 28 Hypertensio arterialis + morb. cord. (incl. nephroscl.)								2	2		2	61	97		5	
B 29 Hypertensio arterialis (incl. nephrosclerosis)												13	22	2		
B 30 Influenza (incl. complicationes variae)												1				
B 31 Pneumonia (typi varii)												71	62		1	
B 32 Bronchitis												23	22			
B 33 Ulcus duodeni et ulcus ventriculi												45	30	2		
B 34 Appendicitis												15	11			
B 35 Hernia, ileus etc.					1	1			2	1	1	20	33			
B 36 Gastritis, enteritis, colitis (excl. neonatorum B 43)					1	1		1	3	1	2	13	10			
B 37 Cirrhosis hepatis												38	55	3	1	
B 38 Nephritis, nephrosis (excl. nephroscler. B 28, B 29)								2				14	28			
B 39 Hyperplasia prostatae									2	2		89		2	1	
B 40 Morbi et complicationes graviditatis, partus et puerp.													7			
B 41 Malformatio congenita					1				1	1		29	19		6	
B 42 Laesiones int. part. asph. neonat. atelect. pulm. neonat.	6								6	3	3	73	37	5	1	
B 43 Morbi infect. neonat. (incl. diarrhoea, gastroent.)																
B 44 Alii morbi neonatorum												31	19	1		
B 45 Senilitas, causa mort. ignota, causa mort. male defin.								3	3			20	22		1	
B 46 Alii morbi (non nom. B 1—B 45 descript.)					1	2	1	2	5	11	4	283	439	7	11	
BE 47 Accidentia vehiculi motoris												67	35	3	3	
BE 48 Aliae accidentiae					2				9	11	2	133	134	1	8	
BE 49 Suicidium, laesio auto-inflicta					4				4	4		175	100	6	2	
BE 50 Homicidium, impetus, laesio in bello, execut. leg.												8	5			
Summa	6				2	27	18	34	42	129	64	65	3873	3843	113	132

Tabel 7. Ugens (1/9—7/9) vejrforhold efter observationer ved Meteorologisk Institut.

Observations météorologiques.

	Lufttrykket ved havets overflade mm	Lufttemperatur				Døgnet nedbør mm	Fugtighedsgrad %	Antal solskins-timer
		Max. C°	Min. C°	Middel C°	Døgnet normal C°			
Søndag den 1.	758,6	13,6	8,9	11,3	14,1	7,6	98	2
Mandag — 2.	757,0	17,7	11,1	13,2	14,0	3,6	98	6
Tirsdag — 3.	758,7	17,5	10,1	13,8	13,9	1,0	96	3 1/4
Onsdag — 4.	762,3	17,2	9,1	12,4	13,8	0,0	94	10
Torsdag — 5.	761,4	17,2	9,7	12,6	13,7	0,0	85	9 1/2
Fredag — 6.	758,8	15,3	9,8	12,1	13,6	3,5	92	1
Lørdag — 7.	760,9	18,5	8,0	13,1	13,5	0,0	97	9 1/2

# UGENTLIG OVERSIGT

over

## fødsler, sygdomme og dødsfald

i

### KØBENHAVN

*Bulletin hebdomadaire de statistique démographique et médicale*

de la ville de

### Copenhague.

Offentliggjort af Københavns stadslæge ifølge kommunalbestyrelsens foranstaltning.

**Nr. 37 - 1957** | Fra søndag d. 8. september 1957 til lørdag d. 14. september 1957 begge dage incl. **82. årgang**

Middelfolketallet (population moyenne) for 1955: 754.100 personer.  
 Fødselshyppigheden (natalité) ..... 13,2  
 Dødeligheden (mortalité) ..... 10,1 } pr. 1000 indbyggere i 1955.  
 Ægteskabshyppigheden (nuptialité) .... 9,9  
 Børnedødeligheden (mortalité infantile) 24,0 pr. 1000 levendefødte i 1955.

Tab. 1. Ugens fødsler og dødsfald m. m. *Naissances, décès etc. de la semaine.*

	Levendefødte <i>Nés vivants.</i>			Dødfødte <i>Morts-nés</i>			Dødsfald efter alder (dødfødte ikke medregnede). <i>Décès (Morts-nés excl.)</i>										Deraf døde på hospital <i>Décès dans les hôpitaux</i>	Døde hjemmehor. <i>Décès domiciliés</i>	
	i ægteskab <i>légit.</i>	udenf. ægteskab <i>illég.</i>	Ialt <i>total</i>	i ægteskab <i>légit.</i>	udenf. ægteskab <i>illég.</i>	Ialt <i>total</i>	0-1 år <i>Décès (Morts-nés excl.)</i>											i København <i>à Copenhague</i>	uden for København. <i>hors de Copenh.</i>
							i ægteskab <i>légit.</i>	uf. ægteskab <i>illég.</i>	1-4 år	5-14 år	15-44 år	45-64 år	65-79 år	80- år	Ialt				
Mandk. <i>Masc...</i>	87	17	104	1	—	1	—	—	—	—	1	3	31	25	11	71	49	66	5
Kvindek. <i>Fém..</i>	83	21	104	—	—	—	3	1	—	1	5	14	34	20	78	59	71	7	
Ialt <i>Total</i> .....	170	38	208	1	—	1	3	1	—	2	8	45	59	31	149	108	137	12	

Ægteskaber *Mariages*: 95.

Tab. 2. Fødsler, dødsfald m. m. *Naissance, décès etc. (Chiffres provisoires) 1955, 1956 og 1957*

Foreløbig opgørelse	Ægteskaber <i>Mariages</i>	Lev-fødte <i>Nés vivants</i>		Dødfødte <i>Morts-nés</i>	Dødsfald <i>Décès (mort-nés excl.)</i>				Døde af <i>Décès par</i>							
		Ialt <i>Total</i>	udenf. ægteskab <i>illégitimes</i>		Ialt <i>Total</i>	0-1 år		1-4 år	Lunge-tuberk. <i>Tuberc. pulmon.</i> B 1	Kræft <i>Maladies cancé-reuses</i> B 18	Epidem-sygd. <i>Maladies épidém.</i> B3-17, B30	Hjerte-sygd. <i>Maladies cœur</i> B25-28	Ulykkes-tilfælde <i>Accident.</i> BE47, BE48	Selvmord <i>Suicid.</i> BE49	Øvrige <i>Autres</i> B2,19-24, 29, 31-46, 50	
						i ægteskab <i>légit</i>	uf. ægteskab <i>illégit.</i>									
Året 1955. . .	6883	10808	1572	209	7640	319	56	51	67	1885	80	2204	342	298	2764	
— septbr. . .	558	890	130	7	545	24	8	4	4	142	6	135	35	22	201	
— oktober . .	625	883	135	19	606	27	2	2	5	146	4	186	44	20	201	
— november .	602	826	110	22	637	27	3	5	3	162	10	197	31	29	205	
— december .	560	877	117	17	698	38	7	1	4	161	2	214	36	25	256	
Året 1956. . .	6740	10862	1744	215	7659	312	65	42	83	1940	56	2447	401	267	2465	
1956 januar . .	412	925	137	19	694	32	11	5	6	167	5	213	37	30	236	
— februar . .	421	910	142	17	671	25	2	3	6	153	8	225	28	22	229	
— marts . . .	565	953	160	16	650	26	—	3	7	157	4	222	33	17	210	
— april . . . .	645	950	146	14	665	25	4	6	9	173	7	204	36	23	213	
— maj . . . . .	682	917	153	24	666	22	4	3	11	159	8	209	35	28	216	
— juni . . . . .	630	870	136	20	579	27	3	3	6	163	5	163	26	26	190	
— juli . . . . .	686	936	142	16	586	33	7	4	7	153	1	165	36	27	197	
— august . . .	536	906	141	18	543	20	8	1	6	153	6	176	24	18	160	
— septbr. . .	517	890	137	18	600*	27	4	6	5	158	2	193	29	18	195	
— oktober . .	493	846	148	22	678	29	6	2	5	170	3	240	40	16	204	
— november .	558	859	153	18**	646	24	13	4	10	169	—	215	36	18	198	
— december .	595	900	149	13	681	22	3	2	5	165	7	222	41	24	217	
1957 januar . .	388	923	144	27	717	28	5	6	8	180	4	249	41	24	211	
— februar . .	464	862	145	23	618	22	7	7	7	148	7	212	29	25	190	
— marts . . .	626	953	160	16	728	32	1	8	9	163	7	243	41	26	239	
— april . . . .	686	887	120	11	717	20	3	5	5	167	3	270	29	29	214	
— maj . . . . .	544	984	163	15	691	19	5	4	6	165	4	243	31	37	205	
— juni . . . . .	704	933	158	20	627	28	6	2	3	177	5	196	27	19	200	
— juli . . . . .	562	869	141	16	580	16	8	3	4	162	3	168	29	24	190	
— august . . .	678	832	121	16	560	17	4	6	5	148	1	139	62	25	180	

\*) Yderligere er et barn under 1 år af ubestemt køn registreret.

\*\*) Yderligere er et dødfødt barn af ubestemt køn registreret.



Tab. 3. Fra 305 praktiserende læger er i beretningsugen anmeldt følgende 1652 nye tilfælde i København; fra Frederiksberg og Københavns amt er anmeldt 1506 nye tilfælde i beretningsugen.  
 Cas de maladies épidémiques et contagieuses de la semaine déclarés par les médecins — (Déclaration obligatoire).

Morbi epidemici.	Copenhagen								Comm. voisines						
	Alder — Age						Ialt Total	Indlagte på hospital		Frederiksberg	Københavns amts nordre lægekreds	Københavns amts søndre lægekreds	Indlagte på hospital		
	Fra 0—1 år	Fra 1—4 år	Fra 5—14 år	Fra 15—64 år		65 år og derover		Ialt	Deraf på Militær hosp.						
				Mænd	Kvinder	Mænd	Kvinder								
1. Febris typhoidea	—	—	—	—	—	—	—	—	—	—	—	—	1	1	1
2. » paratyphoidea	—	—	—	—	—	—	—	—	—	—	—	—	—	1	1
3. Meningit. cerebrospin. epidem.	—	—	—	—	—	—	—	—	—	—	—	—	—	1	1
4. Poliom. ant. ac. paralytica	—	—	—	—	—	—	—	—	—	—	—	—	—	—	—
» » » aparalytica	—	—	—	—	—	—	—	—	—	—	—	—	—	—	—
5. Encephalitis epidem. acuta	—	—	—	—	—	—	—	—	—	—	—	—	—	—	—
6. Dysenteria (paradysenteria)	—	—	—	—	—	—	—	—	—	—	—	—	—	—	—
7. Malaria, opstået i Danmark	—	—	—	—	—	—	—	—	—	—	—	—	—	—	—
» » udenf. Danm.	—	—	—	—	—	—	—	—	—	—	—	—	—	—	—
8. Diphtheria	—	—	—	—	—	—	—	—	—	—	—	—	—	—	—
9. Scarlatina	—	2	4	—	—	—	6	—	—	—	—	—	—	—	—
10. Sepsis puerperalis post abortum	—	—	—	—	—	—	—	—	—	—	—	—	—	—	—
» » » partum	—	—	—	—	—	—	—	—	—	—	—	—	—	—	—
11. Pemphigus neonat.	1	—	—	—	—	—	1	1	—	—	—	—	—	—	—
12. Tetanus neonat.	—	—	—	—	—	—	—	—	—	—	—	—	—	—	—
13. Morbilli	1	13	3	—	—	—	17	2	—	1	15	2	—	—	—
14. Rubecolae	1	10	1	—	—	—	12	1	—	5	11	9	—	—	—
15. Varicellae	—	11	6	—	—	—	17	—	—	1	10	8	—	—	—
16. Pertussis	2	28	12	—	—	—	42	3	—	9	25	22	1	—	—
17. Parotitis epidemica	—	8	15	2	1	—	26	2	1	6	12	13	—	—	—
18. Influenza	2	36	107	205	221	8	588	19	19	97	246	214	1	—	—
19. Angina tonsillaris	11	83	153	125	145	5	523	33	16	60	230	159	3	—	—
20. Tracheo-bronchitis	12	27	11	21	27	10	117	4	—	22	84	54	—	—	—
21. Bronchopneum. et bronchit. capill.	1	10	5	13	10	7	52	20	2	13	19	18	3	—	—
22. Pneumonia crouposa	—	1	1	1	2	2	7	2	—	—	4	—	—	—	—
23. Gastro-enteritis ac. infect.	4	12	15	44	33	—	111	11	2	8	67	27	—	—	—
24. Hepatitis epidemica acuta	—	—	1	9	1	—	11	2	1	2	1	2	1	—	—
25. Febris rheumatica	—	—	2	1	—	—	3	—	—	—	—	—	—	—	—
26. Erysipelas	—	—	—	5	3	—	8	6	5	1	2	6	—	—	—
» a. Febris undulans	—	—	—	—	—	—	—	—	—	—	—	—	—	—	—
» b. Myalgia epid.	—	—	—	—	—	1	1	1	—	—	—	—	—	—	—
» c. Ornithose	—	—	—	—	—	—	—	—	—	—	—	—	—	—	—
Sum	35	241	336	426	443	33	30	1544	108	46	226	732	539	13	—
27. Gonorrh., ikke tidl. diagnostic. . .	—	—	—	50	35	—	—	85	7	3	6	2	1	—	—
28. Ulcus venereum » » »	—	—	—	—	—	—	—	—	—	—	—	—	—	—	—
29. Syphilis acquisita, friske tilfælde	—	—	—	—	—	—	—	—	—	—	—	—	—	—	—
30. Syphilis congenit., ikke tidl. diagn.	—	—	—	—	—	—	—	—	—	—	—	—	—	—	—
31. Lymphogranuloma inguinale	—	—	—	—	—	—	—	—	—	—	—	—	—	—	—
32. Delirium tremens	—	—	—	2	—	—	—	2	2	—	—	—	—	—	—
33. Scabies	1	—	7	6	7	—	—	21	—	—	—	—	—	—	—
Ialt Total	36	241	343	484	485	33	30	1652	117	49	232	734	540	13	—

Tab. 4. Patienter i stadens hospitaler. Malades dans les hôpitaux de la ville.

	1957													
	22. juni	29. juni	6. juli	13. juli	20. juli	27. juli	3. aug.	10. aug.	17. aug.	24. aug.	31. aug.	7. sept.	14. sept.	
<b>Kommunale hospitaler Hôpitaux municipaux</b>														
Kommunehospitalet	905	882	882	853	852	829	837	860	881	919	908	898	919	
Øresundshospitalet	271	251	236	225	214	222	224	235	241	241	244	268	288	
Blegdamshospitalet	340	337	322	349	342	341	332	351	339	360	344	386	398	
Rudolph Berghs hospital	138	136	129	123	137	137	123	134	153	154	155	150	142	
Sundby hospital	341	338	304	314	313	301	316	322	330	349	363	364	357	
Bispebjerg hospital	948	972	929	909	882	926	910	923	944	974	966	965	982	
Børnehospitalet på Fuglebakken	104	96	90	94	98	103	105	98	104	103	115	105	112	
Nørre hospital	242	240	243	240	239	240	241	241	242	243	244	242	244	
Hospitalet på Forchammersvej	52	59	72	67	68	75	74	72	76	76	70	76	73	
Balders hospital	63	59	55	56	56	60	66	67	68	64	61	61	59	
Sønderbro hospital	106	101	94	92	96	102	101	95	91	100	83	136	140	
Ialt	3510	3471	3356	3322	3297	3336	3329	3398	3469	3588	3553	3651	3714	
<b>Private hospitaler Hôpitaux privés</b>														
Dronning Louises børnehospital	123	111	108	102	99	100	100	101	106	110	110	122	126	
St. Josephs hospital	273	268	245	256	258	268	278	289	288	278	285	301	314	
St. Elisabeths hospital	128	114	108	98	94	105	110	111	117	123	126	129	134	
Finseninstitutet og Radiumstationen	246	218	211	208	194	198	212	229	228	244	267	288	288	
Ortopædisk hospital	129	143	140	134	126	143	153	144	144	169	193	184	190	
Ialt	899	854	812	798	771	814	853	874	883	924	981	1024	1052	
<b>Statshospitaler Hôpitaux de l'État</b>														
Rigshospitalet; sygeafdelingerne	864	742	702	710	745	721	717	757	814	903	973	1056	1076	
» fødeafdelingerne	163	141	144	142	136	131	138	139	128	115	140	147	143	
Militærhospitalet	572	550	510	509	477	502	525	550	567	547	563	590	629	
Ialt	1599	1433	1356	1361	1358	1354	1380	1446	1509	1565	1676	1793	1848	



Tabel 5. Oversigt over sygelighed af de vigtigste epidemiske sygdomme i København Nr. 37—1957  
 Morbidité par les maladies épidémiques principales. (Chiffres provisoires).

Foreløbig opgørelse	Febris typh.	Febris parat.	Menigitis cerebrosp. epidem.	Polio-myelitis ant. acuta	Scarlatina	Morbilli	Rubeolae	Variellae	Pertussis	Parotitis epid.	Influenza	Angina tons.	Tracheo-bronch.	Pneumonia (21+22)	Gastro-enteritis	Hepatitis epid. ac.
1956																
22/4—28/4	—	—	1	—	4	312	19	80	127	73	304	361	113	84	79	14
29/4—5/5	—	—	—	—	6	412	28	96	150	69	357	440	125	90	87	13
6/5—12/5	—	—	—	—	7	329	26	91	108	55	320	438	114	89	70	7
13/5—19/5	—	—	—	—	7	239	22	78	105	55	255	341	81	74	45	9
20/5—26/5	—	—	1	—	5	259	20	63	114	43	231	379	81	102	59	10
27/5—2/6	1	—	—	—	4	266	14	42	102	42	181	340	73	96	60	8
3/6—9/6	—	—	1	—	4	178	14	46	68	47	179	354	76	66	69	15
10/6—16/6	—	—	—	—	9	189	23	41	79	45	163	316	55	62	57	18
17/6—23/6	—	—	1	—	6	116	8	25	81	26	133	299	48	51	57	10
24/6—30/6	—	—	—	—	6	133	17	21	110	22	155	312	70	45	85	12
1/7—7/7	—	—	—	1	5	91	14	25	91	31	131	275	55	32	45	9
8/7—14/7	—	—	—	—	2	58	13	14	70	18	85	278	44	34	55	9
15/7—21/7	—	—	—	—	5	42	3	14	88	16	69	260	47	46	56	4
22/7—28/7	—	1	—	—	2	29	16	13	74	11	78	246	33	35	50	10
29/7—4/8	—	—	—	—	5	27	9	10	65	9	72	257	32	36	57	9
5/8—11/8	—	—	—	—	10	27	8	9	100	15	118	356	39	45	64	11
12/8—18/8	—	1	1	—	7	38	9	17	151	6	137	352	47	39	210	16
19/8—25/8	1	—	—	—	6	27	16	16	168	23	186	432	65	48	131	11
26/8—1/9	—	—	—	—	7	38	20	17	163	19	223	410	63	54	101	9
2/9—8/9	—	—	1	—	9	28	24	11	171	31	218	403	91	77	99	20
9/9—15/9	—	—	1	2	7	35	30	7	169	30	270	468	91	47	134	21
16/9—22/9	—	—	—	—	11	30	33	10	152	37	320	512	97	89	107	8
23/9—29/9	—	—	—	1	7	41	27	12	152	18	318	460	117	55	75	9
30/9—6/10	—	—	1	—	11	27	33	21	183	21	362	438	134	69	82	12
7/10—13/10	—	1	—	1	16	30	26	18	178	22	336	483	125	84	83	12
14/10—20/10	—	1	—	2	12	38	32	29	166	32	359	482	114	99	78	10
21/10—27/10	—	—	1	—	17	27	24	18	179	32	382	465	133	74	87	7
28/10—3/11	—	—	3	—	19	27	30	21	197	39	426	470	131	70	71	12
4/11—10/11	—	—	—	—	6	37	21	23	175	47	412	551	141	106	69	8
11/11—17/11	—	—	—	—	7	63	27	26	246	53	474	530	162	100	88	12
18/11—24/11	—	—	—	1	10	49	17	37	264	38	503	534	150	128	92	9
25/11—1/12	—	—	—	1	7	65	21	36	236	40	428	512	155	107	92	8
2/12—8/12	—	—	1	—	11	50	33	47	229	61	505	559	151	141	104	8
9/12—15/12	—	—	—	1	5	72	28	66	211	56	428	519	174	109	105	8
16/12—22/12	—	—	1	1	6	64	14	34	144	49	280	369	136	89	60	9
23/12—29/12	—	—	—	1	3	43	8	39	115	35	227	311	137	86	101	5
1957																
30/12—5/1	—	—	—	—	9	79	18	67	193	43	410	452	187	147	156	7
6/1—12/1	—	—	—	1	6	74	20	74	221	90	526	508	163	162	170	8
13/1—19/1	—	—	—	—	6	59	31	90	246	67	477	509	222	133	205	14
20/1—26/1	—	—	1	—	12	59	27	82	229	86	443	506	198	118	192	10
27/1—2/2	—	—	1	—	8	59	44	90	239	87	508	522	163	89	259	20
3/2—9/2	—	—	—	—	12	60	45	85	203	83	437	516	182	103	220	17
10/2—16/2	—	—	—	—	5	74	47	123	224	110	404	489	154	104	197	17
17/2—23/2	1	—	1	—	9	91	55	108	198	120	380	492	130	115	145	20
24/2—2/3	—	1	—	—	9	89	50	89	142	100	418	494	164	104	109	15
3/3—9/3	—	—	—	—	16	59	54	86	147	107	748	495	133	125	128	17
10/3—16/3	—	—	—	—	13	54	59	85	195	101	1998	671	225	145	111	15
17/3—23/3	—	—	—	—	12	52	52	80	142	97	3716	566	228	208	91	12
24/3—30/3	—	—	—	—	19	63	50	98	124	92	4026	523	193	175	111	24
31/3—6/4	—	—	—	—	8	38	34	78	90	81	2736	399	157	185	95	13
7/4—13/4	—	—	—	—	13	62	40	61	72	77	1619	393	130	137	96	16
14/4—20/4	—	—	—	—	4	30	26	36	37	42	727	243	88	88	68	2
21/4—27/4	—	—	2	—	12	53	37	63	67	65	666	357	95	83	69	12
28/4—4/5	—	—	—	—	4	61	34	61	74	51	394	397	99	86	86	11
5/5—11/5	—	—	—	—	11	71	29	53	76	49	387	433	105	83	62	14
12/5—18/5	—	—	—	—	10	73	32	67	100	81	269	341	74	73	70	5
19/5—25/5	—	—	—	—	8	134	32	60	87	60	253	406	91	69	74	3
26/5—1/6	—	—	—	—	2	91	28	54	95	52	204	301	74	49	63	4
2/6—8/6	—	—	1	—	2	60	28	37	60	55	167	338	82	49	58	4
9/6—15/6	—	—	—	—	3	57	19	39	45	41	144	323	68	54	99	7
16/6—22/6	—	—	—	—	5	73	21	46	86	53	171	312	53	37	98	6
23/6—29/6	—	—	—	—	5	35	19	20	56	27	127	318	41	52	67	4
30/6—6/7	—	—	—	—	—	40	19	18	49	11	113	361	44	35	68	4
7/7—13/7	—	—	—	—	3	22	13	18	33	23	87	294	31	38	60	5
14/7—20/7	—	—	—	—	1	27	12	17	35	27	113	276	36	28	64	10
21/7—27/7	—	—	2	—	4	34	12	7	54	15	146	257	27	24	76	9
28/7—3/8	2	—	—	—	2	32	10	12	50	24	127	315	30	32	52	9
4/8—10/8	—	—	—	—	2	29	6	25	51	19	126	387	35	34	87	4
11/8—17/8	1	—	—	—	3	23	11	19	34	24	222	380	34	37	83	12
18/8—24/8	—	—	—	—	6	18	12	20	46	24	260	459	54	49	90	10
25/8—31/8	—	—	—	—	2	23	12	11	45	23	342	489	65	42	79	9
1/9—7/9	—	1	—	—	6	12	21	18	51	21	452	524	93	62	111	10
8/9—14/9	—	—	—	—	6	17	12	17	42	26	588	523	117	59	111	11

Tab. 6. Ugens (8/9—14/9) dødsfald fordelt på dødsårsager og aldersklasser.

Dødsårsag (International statistical classification of diseases, injuries, and causes of death. Abbreviated list of 50 causes for tabulation of mortality. 1948.)	Alder								Ialt	mænd	kvinder	Året 1956		Den tilsvarende uge i		
	Under 1 år		15-64 år		65 år og derover		mænd	kvinder				1955	1956			
	i ægteskab	uden for ægteskab	1-4 år	5-14 år	mænd	kvinder								mænd	kvinder	
																mænd
B 1 Tuberculosis systemae respiratoriae						1	2	3	1	2	37	22	2	—		
B 2 Tuberculosis aliorum organorum											2	1	1	—		
B 3 Syphilis											25	12	—	—		
B 4 Febris typhoidea (excl. febris paratyphoidea B 17 a)												1	—	—		
B 6 Dysenteria (incl. »paradysenteria«)													—	—		
B 7 Scarlatina et tonsillitis acuta (streptococcus)													—	—		
B 8 Diphtheria											1	2	—	—		
B 9 Pertussis													—	—		
B 10 Meningitis purulenta (meningococcus) et infect. mening.													—	—		
B 12 Poliomyelitis anterior acuta													—	—		
B 14 Morbilli											1	—	—	—		
B 16 Malaria													—	—		
B 17 a Febris paratyphoidea								1	1	1	6	14	1	—		
B 17 Alii morbi infectiosi et parasitici					14	10	5	8	37	19	18	990	1006	36	31	
B 18 Neoplasma malignum	1				2		1	1	5	3	2	36	31	2	3	
B 19 Neoplasma benignum et neoplasma (typus incertus)								1	1	1	25	36	—	—		
B 20 Diabetes mellitus								1	1	1	6	11	—	—		
E 21 Anaemia (typi varii)					3	2	4	8	17	7	10	295	448	14	6	
B 22 Laesiones vascul. syst. cerebrospin. (incl. apopl. cer.)	1								1	1	3	3	—	—		
B 23 Meningitis non meningococcica											3	2	—	—		
B 24 Febris rheumatica (incl. morbus cordis rheum. acutus)						1			1	1	21	51	—	—		
B 25 Morbus cordis rheumaticus chronicus					6	1	18	12	37	24	13	916	799	23	39	
B 26 Morbus cordis arterioscleroticus et degenerativus					4	1	1	4	10	5	5	284	217	8	4	
B 27 Alii morbi cordis						1	1	1	3	1	2	61	97	2	4	
B 28 Hypertensio arterialis + morb. cord. (incl. nephroscl.)								1	1	1	13	22	—	3		
B 29 Hypertensio arterialis (incl. nephrosclerosis)											1	—	—	—		
B 30 Influenza (incl. complicationes variae)											71	62	—	3		
B 31 Pneumonia (typi varii)					1			1	2	1	23	22	1	1		
B 32 Bronchitis											45	30	4	2		
B 33 Ulcus duodeni et ulcus ventriculi							1		1	1	15	11	—	2		
B 34 Appendicitis											20	33	—	3		
B 35 Hernia, ileus etc.											13	10	1	—		
B 36 Gastritis, enteritis, colitis (excl. neonatorum B 43)								1	1	—	38	55	3	4		
B 37 Cirrhosis hepatis										1	14	28	—	1		
B 38 Nephritis, nephrosis (excl. nephroscler. B 28, B 29)							1		1	1	89	—	1	3		
B 39 Hyperplasia prostatae											7	—	—	—		
B 40 Morbi et complicationes graviditatis, partus et puerp.									1	1	29	19	—	3		
B 41 Malformatio congenita	1										73	37	4	6		
B 42 Laesiones int. part. asph. neonat. atelect. pulm. neonat.													—	—		
B 43 Morbi infect. neonat. (incl. diarrhoea, gastroent.)											31	19	4	1		
B 44 Alii morbi neonatorum		1						2	4	1	20	22	—	1		
B 45 Senilitas, causa mort. ignota, causa mort. male defin.					1	3	2	5	11	3	8	283	439	13	7	
B 46 Alii morbi (non nom. B 1—B 45 descript.)									1	—	67	35	4	6		
BE 47 Accidentia vehiculi motoris					1	1		1	3	6	3	133	134	5	1	
BE 48 Aliae accidentiae						1			2	3	1	2	175	100	3	9
BE 49 Suicidium, laesio auto-inflicta											8	5	—	—		
BE 50 Homicidium, impetus, laesio in bello, execut. leg.														—	—	
Summa	3	1	—	2	34	19	36	54	149	71	78	3873	3843	132	142	

Tabel 7. Ugens (8/9—14/9) vejrforhold efter observationer ved Meteorologisk Institut.  
Observations météorologiques.

	Lufttrykket ved havets overflade mm	Lufttemperatur				Døgnet nedbør mm	Fugtighedsgrad %	Antal solskins-timer
		Max. C°	Min. C°	Middel C°	Døgnet normal C°			
Søndag den 8.	758,9	19,6	12,5	15,7	13,3	1,9	98	2 1/2
Mandag — 9.	764,7	20,2	12,4	15,6	13,2	3,3	95	1 1/4
Tirsdag — 10.	764,1	16,3	10,2	12,6	13,1	2,0	98	3 3/4
Onsdag — 11.	573,3	18,7	12,7	15,5	13,0	3,5	98	5
Torsdag — 12.	737,3	14,7	9,6	13,2	12,8	7,5	92	0
Fredag — 13.	743,2	12,7	8,9	10,5	12,7	5,2	84	1
Lørdag — 14.	741,7	14,2	8,7	11,0	12,6	6,0	85	4 3/4

# UGENTLIG OVERSIGT

over

## fødsler, sygdomme og dødsfald

i

### KØBENHAVN

Bulletin hebdomadaire de statistique démographique et médicale

de la ville de

### Copenhague.

Offentliggjort af Københavns stadslæge ifølge kommunalbestyrelsens foranstaltning.

Nr. 38 - 1957

Fra søndag d. 15. septbr. 1957 til lørdag d. 21. septbr. 1957 begge dage incl.

82. årgang

Middelfolketallet (population moyenne) for 1955: 754.100 personer.

Fødselshyppigheden (natalité) ..... 13,2

Dødeligheden (mortalité) ..... 10,1 } pr. 1000 indbyggere i 1955.

Ægteskabshyppigheden (nuptialité) .... 9,9

Børnedødeligheden (mortalité infantile) 24,0 pr. 1000 levendefødte i 1955.

Tab. 1. Ugens fødsler og dødsfald m. m. Naissances, décès etc. de la semaine.

	Levendefødte Nés vivants.			Dødfødte Morts-nés			Dødsfald efter alder (dødfødte ikke medregnede). Décès (Morts-nés excl.)									Deraf døde på hospital Décès dans les hôpitaux	Døde hjemmehør. Décès domiciliés		
	i ægte- skab légit.	udenf. ægteskab illégit.	Ialt total	i ægte- skab légit.	udenf. ægteskab illégit.	Ialt total	0-1 år										Ialt	i Køben- havn à Copen- hague	uden for Københ. hors de Copenh.
							i ægte- skab légit.	uf. ægteskab illégit.	1-4 år	5-14 år	15-44 år	45-64 år	65-79 år	80- år					
Mandk. Masc...	83	23	106	1	2	3	1	—	1	—	4	24	35	14	79	48	72	7	
Kvindek. Fem...	96	14	110	3	—	3	—	1	—	4	19	32	11	68	52	57	11		
Ialt Total .....	179	37	216	4	2	6	1	1	2	—	8	43	67	25	147	100	129	18	

Ægteskaber Mariages: 99.

Tab. 2. Fødsler, dødsfald m. m. Naissance, décès etc. (Chiffres provisoires) 1955, 1956 og 1957

Foreløbig opgørelse	Ægte- ska- ber Mari- ages	Lev.fødte Nés vivants		Død- fødte Mort- nés	Dødsfald Décès (mort-nés excl.)				Døde af Décès par						
		Ialt Total	udenf. ægteskab illégitimes		Ialt Total	0-1 år		1-4 år	Lunge- tuberk. Tuberc. pulmon. B 1	Kræft Maladies cancé- reuses B 18	Epidem. sygd. Maladies épidém. B3-17, B30	Hjerte- sygd. Maladies cœur B25-28	Ulykkes- tilfælde Accident. BE47, BE48	Selvmord Suicid. BE49	Øvrige Autres B2, 19-24, 29, 31-46, 50
						i ægte- skab légit	uf. ægteskab illégit.								
Året 1955...	6883	10808	1572	209	7640	319	56	51	67	1885	80	2204	342	298	2764
— septbr. . .	558	890	130	7	545	24	8	4	4	142	6	135	35	22	201
— oktober . .	625	883	135	19	606	27	2	2	5	146	4	186	44	20	201
— november .	602	826	110	22	637	27	3	5	3	162	10	197	31	29	205
— december .	560	877	117	17	698	38	7	1	4	161	2	214	36	25	256
Året 1956...	6740	10862	1744	215	7659	312	65	42	83	1940	56	2447	401	267	2465
1956 januar ..	412	925	137	19	694	32	11	5	6	167	5	213	37	30	236
— februar . .	421	910	142	17	671	25	2	3	6	153	8	225	28	22	229
— marts . . .	565	953	160	16	650	26	—	3	7	157	4	222	33	17	210
— april . . .	645	950	146	14	665	25	4	6	9	173	7	204	36	23	213
— maj . . . . .	682	917	153	24	666	22	4	3	11	159	8	209	35	28	216
— juni . . . . .	630	870	136	20	579	27	3	3	6	163	5	163	26	26	190
— juli . . . . .	686	936	142	16	586	33	7	4	7	153	1	165	36	27	197
— august . . .	536	906	141	18	543	20	8	1	6	153	6	176	24	18	160
— septbr. . .	517	890	137	18	600*	27	4	6	5	158	2	193	29	18	195
— oktober . .	493	846	148	22	678	29	6	2	5	170	3	240	40	16	204
— november .	558	859	153	18**	646	24	13	4	10	169	—	215	36	18	198
— december .	595	900	149	13	681	22	3	2	5	165	7	222	41	24	217
1957 januar . .	388	923	144	27	717	28	5	6	8	180	4	249	41	24	211
— februar . .	464	862	145	23	618	22	7	7	7	148	7	212	29	25	190
— marts . . .	626	953	160	16	728	32	1	8	9	163	7	243	41	26	239
— april . . . .	686	887	120	11	717	20	3	5	5	167	3	270	29	29	214
— maj . . . . .	544	984	163	15	691	19	5	4	6	165	4	243	31	37	205
— juni . . . . .	704	933	158	20	627	28	6	2	3	177	5	196	27	19	200
— juli . . . . .	562	869	141	16	580	16	8	3	4	162	3	168	29	24	190
— august . . .	678	832	121	16	560	17	4	6	5	148	1	139	62	25	180

\*) Yderligere er et barn under 1 år af ubestemt køn registreret.

\*\*) Yderligere er et dødfødt barn af ubestemt køn registreret.



Tab. 3. Fra 309 praktiserende læger er i beretningsugen anmeldt følgende 1812 nye tilfælde i København; fra Frederiksberg og Københavns amt er anmeldt 1670 nye tilfælde i beretningsugen.  
*Cas de maladies épidémiques et contagieuses de la semaine déclarés par les médecins — (Déclaration obligatoire).*

	Copenhagen								Comm. voisines						
	Alder — Age								Indlagte på hospital		Frederiksberg	Københavns amts nordre lægekreds		Københavns amts søndre lægekreds	Indlagte på hospital
	Fra 0—1 år	Fra 1—4 år	Fra 5—14 år	Fra 15—64 år		og 65 år og derover		Ialt Total	Ialt	Deraf på Militær hosp.					
				Mænd	Kvinder	Mænd	Kvinder								
<b>Morbi epidemici.</b>															
1. Febris typhoidea .....	—	—	—	—	—	—	—	—	—	—	—	—	—	—	1
2. » paratyphoidea .....	—	—	—	—	—	—	—	—	—	—	—	—	—	—	2
3. Meningit. cerebrospin. epidem. .	—	—	—	—	—	—	—	—	—	—	—	—	—	—	3
4. Poliom. ant. ac. paralytica .....	—	—	—	—	—	—	—	—	—	—	—	—	—	—	4
» » » aparalytica .....	—	—	—	—	—	—	—	—	—	—	—	—	—	—	5
5. Encephalitis epidem. acuta .....	—	—	—	—	—	—	—	—	—	—	—	—	—	—	6
6. Dysenteria (paradysenteria) .....	—	—	1	—	—	—	—	1	1	—	—	—	—	—	7
7. Malaria, opstået i Danmark .....	—	—	—	—	—	—	—	—	—	—	—	—	—	—	8
» » » udenf. Danm. .	—	—	—	—	—	—	—	—	—	—	—	—	—	—	9
8. Diphtheria .....	—	—	—	—	—	—	—	—	—	—	1	2	2	—	10
9. Scarlatina .....	1	6	4	—	—	—	—	—	—	—	—	—	—	—	11
10. Sepsis puerperalis post abortum	—	—	—	—	—	—	—	—	—	—	—	—	—	—	12
» » » partum .	—	—	—	—	—	—	—	—	—	—	—	—	—	—	13
11. Pemphigus neonat. ....	—	—	—	—	—	—	—	—	—	—	—	—	—	—	14
12. Tetanus neonat. ....	—	—	—	—	—	—	—	—	—	—	6	17	3	2	15
13. Morbilli .....	1	14	10	—	—	—	—	—	—	—	10	24	15	—	16
14. Rubellae .....	3	20	6	—	—	—	—	—	—	—	1	13	4	—	17
15. Varicellae .....	—	12	5	—	—	—	—	—	—	—	14	32	26	—	18
16. Pertussis .....	1	27	21	—	—	—	—	—	—	—	2	20	15	—	19
17. Parotitis epidemica .....	—	10	12	1	—	—	—	—	—	—	89	290	229	—	20
18. Influenza .....	1	33	121	271	263	8	13	710	12	8	81	219	183	2	21
19. Angina tonsillaris .....	11	100	179	129	114	2	3	538	23	7	14	73	47	2	22
20. Tracheo-bronchitis .....	6	28	18	28	27	10	9	126	15	—	17	34	19	7	23
21. Bronchopneum. et bronchit. capill.	7	11	3	10	12	12	8	63	26	—	1	4	3	—	24
22. Pneumonia crouposa .....	—	2	—	3	2	1	2	10	1	—	15	80	29	3	25
23. Gastro-enteritis ac. infect. ....	7	10	22	21	20	1	6	87	12	2	2	6	7	1	26
24. Hepatitis epidemica acuta .....	—	1	5	8	1	—	—	15	5	—	1	1	—	—	„a.
25. Febris rheumatica .....	—	—	—	—	2	—	—	2	1	—	—	—	—	—	„b.
26. Erysipelas .....	—	—	1	1	2	—	—	4	—	—	—	2	1	—	„c.
» a. Febris undulans .....	—	—	—	—	—	—	—	—	—	—	—	—	—	—	
» b. Myalgia epid. ....	—	—	—	—	—	—	—	—	—	—	—	—	—	—	
» c. Ornithose .....	—	—	—	—	—	—	—	—	—	—	—	—	—	—	
<b>Sum</b>	<b>38</b>	<b>274</b>	<b>408</b>	<b>472</b>	<b>443</b>	<b>34</b>	<b>41</b>	<b>1710</b>	<b>100</b>	<b>17</b>	<b>254</b>	<b>817</b>	<b>583</b>	<b>17</b>	
27. Gonorrh., ikke tidl. diagnostic. .	—	1	—	55	28	—	—	84	9	3	6	6	3	—	27
28. Ulcus venereum » » » .....	—	—	—	—	—	—	—	—	—	—	—	—	—	—	28
29. Syphilis acquisita, friske tilfælde	—	—	—	—	—	—	—	—	—	—	—	—	—	—	29
30. Syphilis congenit., ikke tidl. diagn.	—	—	—	—	—	—	—	—	—	—	—	—	—	—	30
31. Lymphogranuloma inguinale .....	—	—	—	—	—	—	—	—	—	—	—	—	—	—	31
32. Delirium tremens .....	—	2	4	7	4	—	—	17	1	1	1	—	—	—	32
33. Scabies .....	—	—	—	—	—	—	—	—	—	—	—	—	—	—	33
<b>Ialt Total</b>	<b>38</b>	<b>277</b>	<b>412</b>	<b>535</b>	<b>475</b>	<b>34</b>	<b>41</b>	<b>1812</b>	<b>111</b>	<b>21</b>	<b>261</b>	<b>823</b>	<b>586</b>	<b>17</b>	

Tab. 4. Patienter i stadens hospitaler. *Malades dans les hôpitaux de la ville.*

	1957												
	29. juni	6. juli	13. juli	20. juli	27. juli	3. aug.	10. aug.	17. aug.	24. aug.	31. aug.	7. sept.	14. sept.	21. sept.
<b>Kommunale hospitaler Hôpitaux municipaux</b>													
Kommunehospitalet .....	882	882	853	852	829	837	860	881	919	908	898	919	947
Øresundshospitalet .....	251	236	225	214	222	224	235	241	241	244	268	288	277
Blegdamskospitalet .....	337	322	349	342	341	332	351	339	360	344	386	398	417
Rudolph Berghs hospital .....	136	129	123	137	137	123	134	153	154	155	150	142	138
Sundby hospital .....	338	304	314	313	301	316	322	330	349	363	364	357	460
Bispebjerg hospital .....	972	929	909	882	926	910	923	944	974	966	965	982	1050
Børnehospitalet på Fuglebakken .....	96	90	94	98	103	105	98	104	108	115	105	112	115
Nørre hospital .....	240	243	240	239	240	241	241	242	243	244	242	244	245
Hospitalet på Forchammersvej .....	59	72	67	68	75	74	72	76	76	70	76	73	74
Balders hospital .....	59	55	56	56	60	66	67	68	64	61	61	59	68
Sønderbro hospital .....	101	94	92	96	102	101	95	91	100	83	136	140	125
<b>Ialt</b>	<b>3471</b>	<b>3356</b>	<b>3322</b>	<b>3297</b>	<b>3336</b>	<b>3329</b>	<b>3398</b>	<b>3469</b>	<b>3588</b>	<b>3553</b>	<b>3651</b>	<b>3714</b>	<b>3916</b>
<b>Private hospitaler Hôpitaux privés</b>													
Dronning Louises børnehospital .....	111	108	102	99	100	100	101	106	110	110	122	126	128
St. Josephs hospital .....	268	245	256	258	268	278	289	288	278	285	301	314	309
St. Elisabeths hospital .....	114	108	98	94	105	110	111	117	123	126	129	134	130
Finseninstitutet og Radiumstationen .....	218	211	208	194	198	212	229	228	244	267	288	288	303
Ortopædisk hospital .....	143	140	134	126	143	153	144	144	169	193	184	190	192
<b>Ialt</b>	<b>854</b>	<b>812</b>	<b>798</b>	<b>771</b>	<b>814</b>	<b>853</b>	<b>874</b>	<b>883</b>	<b>924</b>	<b>981</b>	<b>1024</b>	<b>1052</b>	<b>1062</b>
<b>Statshospitaler Hôpitaux de l'État</b>													
Rigshospitalet, sygeafdelingerne .....	742	702	710	745	721	717	757	814	903	973	1056	1076	1099
» fødeafdelingerne .....	141	144	142	136	131	138	139	128	115	140	147	143	145
Militærhospitalet .....	550	510	509	477	502	525	550	567	547	563	590	629	594
<b>Ialt</b>	<b>1433</b>	<b>1356</b>	<b>1361</b>	<b>1358</b>	<b>1354</b>	<b>1380</b>	<b>1446</b>	<b>1509</b>	<b>1565</b>	<b>1676</b>	<b>1793</b>	<b>1848</b>	<b>1838</b>

Tabel 5. Oversigt over sygelighed af de vigtigste epidemiske sygdomme i København Nr. 38—1957  
*Morbidité par les maladies épidémiques principales. (Chiffres provisoires).*

Foreløbig opgørelse	Febris typh.	Febris parat.	Menigitis cerebro-spin. epidem.	Polio-myelitis ant. acuta	Scarlatina	Morbilli	Rubeolae	Variellae	Pertussis	Parotitis epid.	Influenza	Angina tons.	Tracheo-bronch.	Pneumonia (21+22)	Gastro-enteritis	Hepatitis epid. ac.
1956																
29/4 — 5/5	—	—	—	—	6	412	28	96	150	69	357	440	125	90	87	13
6/5 — 12/5	—	—	—	—	7	329	26	91	108	55	320	438	114	89	70	7
18/5 — 19/5	—	—	—	—	7	239	22	78	105	55	255	341	81	74	45	9
20/5 — 26/5	—	—	1	—	5	259	20	63	114	43	231	379	81	102	59	10
27/5 — 2/6	1	—	—	—	4	266	14	42	102	42	181	340	73	96	60	8
3/6 — 9/6	—	—	1	—	4	178	14	46	68	47	179	354	76	66	69	15
10/6 — 16/6	—	—	—	—	9	189	23	41	79	45	163	316	55	62	57	18
17/6 — 23/6	—	—	1	—	6	116	8	25	81	26	133	299	48	51	57	10
24/6 — 30/6	—	—	—	—	6	133	17	21	110	22	155	312	70	45	85	12
1/7 — 7/7	—	—	—	1	5	91	14	25	91	31	131	275	55	32	45	9
8/7 — 14/7	—	—	—	—	2	58	13	14	70	18	85	278	44	34	55	9
15/7 — 21/7	—	—	—	—	5	42	3	14	88	16	69	260	47	46	56	4
22/7 — 28/7	—	1	—	—	2	29	16	13	74	11	78	246	33	35	50	10
29/7 — 4/8	—	—	—	—	5	27	9	10	65	9	72	257	32	36	57	9
5/8 — 11/8	—	—	—	—	10	27	8	9	100	15	118	356	39	45	64	11
12/8 — 18/8	—	1	1	—	7	38	9	17	151	6	137	352	47	39	210	16
19/8 — 25/8	1	—	—	—	6	27	16	16	168	23	186	432	65	48	131	11
26/8 — 1/9	—	—	—	—	7	38	20	17	163	19	223	410	63	54	101	9
2/9 — 8/9	—	—	1	—	9	28	24	11	171	31	218	403	91	77	99	20
9/9 — 15/9	—	—	1	2	7	35	30	7	169	30	270	468	91	47	134	21
16/9 — 22/9	—	—	—	—	11	30	33	10	152	37	320	512	97	89	107	8
23/9 — 29/9	—	—	—	1	7	41	27	12	152	18	318	460	117	55	75	9
30/9 — 6/10	—	—	1	—	11	27	33	21	183	21	362	438	134	69	82	12
7/10 — 13/10	—	1	—	1	16	30	26	18	178	22	336	483	125	84	83	12
14/10 — 20/10	—	1	—	2	12	38	32	29	166	32	359	482	114	99	78	10
21/10 — 27/10	—	—	1	—	17	27	24	18	179	32	382	465	133	74	87	7
28/10 — 3/11	—	—	3	—	19	27	30	21	197	39	426	470	131	70	71	12
4/11 — 10/11	—	—	—	—	6	37	21	23	175	47	412	551	141	106	69	8
11/11 — 17/11	—	—	—	—	7	63	27	26	246	53	474	530	162	100	88	12
18/11 — 24/11	—	—	—	1	10	49	17	37	264	38	503	534	150	128	92	9
25/11 — 1/12	—	—	—	1	7	65	21	36	236	40	428	512	155	107	92	8
2/12 — 8/12	—	—	1	—	11	50	33	47	229	61	505	559	151	141	104	8
9/12 — 15/12	—	—	—	1	5	72	28	66	211	56	428	519	174	109	105	8
16/12 — 22/12	—	—	1	1	6	64	14	34	144	49	280	369	136	89	60	9
23/12 — 29/12	—	—	—	1	3	43	8	39	115	35	227	311	137	86	101	5
1957																
30/12 — 5/1	—	—	—	—	9	79	18	67	193	43	410	452	187	147	156	7
6/1 — 12/1	—	—	—	1	6	74	20	74	221	90	526	508	163	162	170	8
13/1 — 19/1	—	—	—	—	6	59	31	90	246	67	477	509	222	133	205	14
20/1 — 26/1	—	—	1	—	12	59	27	82	229	86	443	506	198	118	192	10
27/1 — 2/2	—	—	1	—	8	59	44	90	239	87	508	522	163	89	259	20
3/2 — 9/2	—	—	—	—	12	60	45	85	203	83	437	516	182	103	220	17
10/2 — 16/2	—	—	—	—	5	74	47	123	224	110	404	489	154	104	197	17
17/2 — 23/2	1	—	1	—	9	91	55	108	198	120	380	492	130	115	145	20
24/2 — 2/3	—	1	—	—	9	89	50	89	142	100	418	494	164	104	109	15
3/3 — 9/3	—	—	—	—	16	59	54	86	147	107	748	495	133	125	128	17
10/3 — 16/3	—	—	—	—	13	54	59	85	195	101	1998	671	225	145	111	15
17/3 — 23/3	—	—	—	—	12	52	52	80	142	97	3716	566	228	208	91	12
24/3 — 30/3	—	—	—	—	19	63	50	98	124	92	4026	523	193	175	111	24
31/3 — 6/4	—	—	—	—	8	38	34	78	90	81	2736	399	157	185	95	13
7/4 — 13/4	—	—	—	—	13	62	40	61	72	77	1619	393	130	137	96	16
14/4 — 20/4	—	—	—	—	4	30	26	36	37	42	727	243	88	88	68	2
21/4 — 27/4	—	—	2	—	12	53	37	63	67	65	666	357	95	83	69	12
28/4 — 4/5	—	—	—	—	4	61	34	61	74	51	394	397	99	86	86	11
5/5 — 11/5	—	—	—	—	11	71	29	53	76	49	387	433	105	83	62	14
12/5 — 18/5	—	—	—	—	10	73	32	67	100	81	269	341	74	73	70	5
19/5 — 25/5	—	—	—	—	8	134	32	60	87	60	253	406	91	69	74	3
26/5 — 1/6	—	—	—	—	2	91	28	54	95	52	204	301	74	49	63	4
2/6 — 8/6	—	—	1	—	2	60	28	37	60	55	167	338	82	49	58	4
9/6 — 15/6	—	—	—	—	3	57	19	39	45	41	144	323	68	54	99	7
16/6 — 22/6	—	—	—	—	5	73	21	46	86	53	171	312	53	37	98	6
23/6 — 29/6	—	—	—	—	5	35	19	20	56	27	127	318	41	52	67	4
30/6 — 6/7	—	—	—	—	—	40	19	18	49	11	113	361	44	35	68	4
7/7 — 13/7	—	—	—	—	3	22	13	18	33	23	87	294	31	38	60	5
14/7 — 20/7	—	—	—	—	1	27	12	17	35	27	113	276	36	28	64	10
21/7 — 27/7	—	—	2	—	4	34	12	7	54	15	146	257	27	24	76	9
28/7 — 3/8	2	—	—	—	2	32	10	12	50	24	127	315	30	32	52	9
4/8 — 10/8	—	—	—	—	2	29	6	25	51	19	126	387	35	34	87	4
11/8 — 17/8	1	—	—	—	3	23	11	19	34	24	222	380	34	37	83	12
18/8 — 24/8	—	—	—	—	6	18	12	20	46	24	260	459	54	49	90	10
25/8 — 31/8	—	—	—	—	2	23	12	11	45	23	342	489	65	42	79	9
1/9 — 7/9	—	1	—	—	6	12	21	18	51	21	452	524	93	62	111	10
8/9 — 14/9	—	—	—	—	6	17	12	17	42	26	588	523	117	59	111	11
15/9 — 21/9	—	—	—	—	11	25	29	17	49	23	710	538	126	73	87	15

Febris typh.	Febris parat.	Menigitis cerebro-spin. epidem.	Polio-myelitis ant. acuta	Scarlatina	Morbilli	Rubeolae	Variellae	Pertussis	Parotitis epid.	Influenza	Angina tons.	Tracheo-bronch.	Pneumonia (21+22)	Gastro-enteritis	Hepatitis epid. ac.
--------------	---------------	---------------------------------	---------------------------	------------	----------	----------	-----------	-----------	-----------------	-----------	--------------	-----------------	-------------------	------------------	---------------------

Tab. 6. Ugens (15/9—21/9) dødsfald fordelt på dødsårsager og aldersklasser.

Dødsårsag (International statistical classification of diseases, injuries, and causes of death. Abbreviated list of 50 causes for tabulation of mortality. 1948.)	Alder										Året 1956		Den tilsvarende uge i		
	Under 1 år		1-4 år	5-14 år	15-64 år		65 år og derover		Ialt	mænd	kvinder	mænd	kvinder	1955	1956
	i ægteskab	uden for ægteskab			mænd	kvinder	mænd	kvinder							
B 1 Tuberculosis systemae respiratoriae	—	—	—	—	—	1	—	1	—	—	37	22	1	2	
B 2 Tuberculosis aliorum organorum	—	—	—	—	—	—	—	—	—	—	2	1	—	—	
B 3 Syphilis	—	—	—	—	—	—	—	—	—	—	25	12	2	—	
B 4 Febris typhoidea (excl. febris paratyphoidea B 17 a)	—	—	—	—	—	—	—	—	—	—	—	1	1	—	
B 6 Dysenteria (incl. »paradyserteria«)	—	—	—	—	—	—	—	—	—	—	—	—	—	—	
B 7 Scarlatina et tonsillitis acuta (streptococcus)	—	—	—	—	—	—	—	—	—	—	—	—	—	—	
B 8 Diphtheria et tonsillitis acuta	—	—	—	—	—	—	—	—	—	—	1	2	—	—	
B 9 Pertussis	—	—	—	—	—	—	—	—	—	—	—	—	—	—	
B 10 Meningitis purulenta (meningococcus) et infect. mening.	—	—	—	—	—	—	—	—	—	—	—	—	—	—	
B 12 Poliomyelitis anterior acuta	—	—	—	—	—	—	—	—	—	—	—	—	—	—	
B 14 Morbilli	—	—	—	—	—	—	—	—	—	—	1	—	—	—	
B 16 Malaria	—	—	—	—	—	—	—	—	—	—	—	—	—	—	
B 17 a Febris paratyphoidea	—	—	—	—	—	—	—	1	—	1	6	14	1	—	
B 17 Alii morbi infectiosi et parasitici	—	—	—	—	—	8	13	10	13	44	18	26	990	1006	
B 18 Neoplasma malignum	—	—	—	—	—	—	—	—	—	—	36	31	4	2	
B 19 Neoplasma benignum et neoplasma (typus incertus)	—	—	—	—	—	—	—	—	—	—	25	36	1	—	
B 20 Diabetes mellitus	—	—	—	—	—	—	—	—	—	—	6	11	1	—	
B 21 Anaemia (typi varii)	—	—	—	—	—	2	—	4	4	10	6	4	295	448	
B 22 Laesiones vascul. syst. cerebrospin. (incl. apopl. cer.)	—	—	—	—	—	—	—	—	—	—	3	3	—	—	
B 23 Meningitis non meningococcica	—	—	—	—	—	—	—	—	—	—	3	2	—	—	
B 24 Febris rheumatica (incl. morbus cordis rheum. acutus)	—	—	—	—	—	—	—	—	—	—	21	51	1	—	
B 25 Morbus cordis rheumaticus chronicus	—	—	—	—	—	—	—	—	—	—	916	799	21	28	
B 26 Morbus cordis arterioscleroticus et degenerativus	—	—	—	—	—	5	2	16	10	33	21	12	916	799	
B 27 Alii morbi cordis	—	—	—	—	—	2	—	7	2	11	9	2	284	217	
B 28 Hypertensio arterialis + morb. cord. (incl. nephroscl.)	—	—	—	—	—	—	—	—	—	—	1	—	1	—	
B 29 Hypertensio arterialis (incl. nephrosclerosis)	—	—	—	—	—	—	—	—	—	—	1	—	1	—	
B 30 Influenza (incl. complicationes variae)	—	—	—	—	—	1	—	—	—	—	1	1	71	62	
B 31 Pneumonia (typi varii)	—	—	—	—	—	—	—	—	—	—	23	22	1	5	
B 32 Bronchitis	—	—	—	—	—	—	—	—	—	—	45	30	1	2	
B 33 Ulcus duodeni et ulcus ventriculi	—	—	—	—	—	—	—	—	—	—	15	11	—	—	
B 34 Appendicitis	—	—	—	—	—	—	—	—	—	—	20	33	—	1	
B 35 Hernia, ileus etc.	—	—	—	—	—	—	—	—	—	—	13	10	—	—	
B 36 Gastritis, enteritis, colitis (excl. neonatorum B 43)	—	—	—	—	—	—	—	—	—	—	38	55	2	4	
B 37 Cirrhosis hepatis	—	—	—	—	—	—	—	—	—	—	14	28	2	—	
B 38 Nephritis, nephrosis (excl. nephroscler. B 28, B 29)	—	—	—	—	—	—	—	—	—	—	89	—	2	2	
B 39 Hyperplasia prostatae	—	—	—	—	—	—	—	—	—	—	—	7	1	—	
B 40 Morbi et complicationes graviditatis, partus et puerp.	—	—	—	—	—	—	—	—	—	—	29	19	2	1	
B 41 Malformatio congenita	—	—	—	—	—	—	—	—	—	—	73	37	8	7	
B 42 Laesiones int. part. asph. neonat. atelect. pulm. neonat.	1	1	—	—	—	—	—	—	—	—	—	—	—	—	
B 43 Morbi infect. neonat. (incl. diarrhoea, gastroent.)	—	—	—	—	—	—	—	—	—	—	31	19	1	—	
B 44 Alii morbi neonatorum	—	—	—	—	—	—	—	—	—	—	20	22	—	2	
B 45 Senilitas, causa mort. ignota, causa mort. male defin.	—	—	—	—	—	—	—	—	—	—	283	439	7	7	
B 46 Alii morbi (non nom. B 1—B 45 descript.)	—	—	—	—	—	2	1	—	1	4	2	67	35	5	1
BE 47 Accidentia vehiculi motoris	—	—	—	—	—	2	—	1	1	6	4	2	133	134	
BE 48 Aliae accidentiae	—	—	—	—	—	3	—	—	—	5	3	2	175	100	
BE 49 Suicidium, laesio auto-inflicta	—	—	—	—	—	—	—	—	—	—	8	5	—	—	
BE 50 Homicidium, impetus, laesio in bello, execut. leg.	—	—	—	—	—	—	—	—	—	—	—	—	—	—	
Summa	1	1	2	—	28	23	49	43	147	79	68	3873	3843	134	136

Tabel 7. Ugens (15/9—21/9) vejrforhold efter observationer ved Meteorologisk Institut.  
Observations météorologiques.

	Lufttrykket ved havets overflade mm	Lufttemperatur				Døgnet nedbør mm	Fugtighedsgrad %	Antal solskins-timer
		Max. C°	Min. C°	Middel C°	Døgnet normal C°			
Søndag den 15.	748,4	15,0	9,1	12,0	12,4	0,6	90	1/2
Mandag — 16.	754,0	14,8	7,3	11,3	12,3	0,9	90	3 1/2
Tirsdag — 17.	760,0	14,0	8,0	11,6	12,2	13,0	97	7 1/4
Onsdag — 18.	762,1	13,6	6,0	9,4	12,1	1,2	98	1
Torsdag — 19.	756,4	14,9	5,8	9,8	11,9	0,0	81	9 1/2
Fredag — 20.	758,1	11,6	7,3	9,1	11,6	0,0	86	0
Lørdag — 21.	762,8	12,0	8,0	9,8	11,6	0,0	86	3/4



# UGENTLIG OVERSIGT

over

## fødsler, sygdomme og dødsfald

i

### KØBENHAVN

*Bulletin hebdomadaire de statistique démographique et médicale*

de la ville de

### Copenhague.

Offentliggjort af Københavns stadsråge ifølge kommunalbestyrelsens foranstaltning.

**Nr. 39 - 1957**

Fra søndag d. 22. septbr. 1957 til lørdag d. 28. septbr. 1957 begge dage incl.

**82. årgang**

Middelfolketallet (population moyenne) for 1956: 747.900 personer.

Fødselshyppigheden (natalité) ..... 13,1  
 Dødeligheden (mortalité) ..... 10,3 } pr. 1000 indbyggere i 1956.  
 Ægteskabshyppigheden (nuptialité) .... 9,6  
 Børnedødeligheden (mortalité infantile) 24,7 pr. 1000 levendefødte i 1956.

Tab. 1. Ugens fødsler og dødsfald m. m. *Naissances, décès etc. de la semaine.*

	Levendefødte <i>Nés vivants.</i>			Dødfødte <i>Morts-nés</i>			Dødsfald efter alder (dødfødte ikke medregnede). <i>Décès (Morts-nés excl.)</i>										Deraf døde på hospital <i>Décès dans les hôpitaux.</i>	Døde hjemmehør. <i>Décès domiciliés</i>	
	i ægte- skab <i>légit.</i>	udenf. ægte- skab <i>illégit.</i>	Ialt <i>total</i>	i ægte- skab <i>légit.</i>	udenf. ægte- skab <i>illégit.</i>	Ialt <i>total</i>	<i>Décès (Morts-nés excl.)</i>											i Køben- havn à Copen- hague	uden for Københ. hors de Copenh.
							0-1 år i ægte- skab <i>légit.</i>	uf. æg- teskab <i>illégit.</i>	1-4 år	5-14 år	15-44 år	45-64 år	65-79 år	80- år	Ialt				
Mandk. <i>Masc.</i> ...	104	13	117	4	1	5	4	1	—	—	2	7	23	31	12	80	56	67	13
Kvindek. <i>Fém.</i> ...	89	17	106	3	—	3	3	—	1	—	—	1	30	26	21	82	67	79	3
Ialt <i>Total</i> .....	193	30	223	7	1	8	7	1	1	2	8	53	57	33	162	123	146	16	

Ægteskaber *Mariages*: 124.

Tab. 2. Fødsler, dødsfald m.m. *Naissance, décès etc. (Chiffres provisoires) 1955, 1956 og 1957*

Foreløbig opgørelse	Ægte- ska- ber <i>Mari- ages</i>	Lev.fødte <i>Nés vivants</i>		Død- fødte <i>Morts- nés</i>	Dødsfald <i>Décès (mort-nés excl.)</i>			Døde af <i>Décès par</i>							
		Ialt <i>Total</i>	udenf. ægte- skab <i>illégit- times</i>		Ialt <i>Total</i>	0-1 år		1-4 år	Lunge- tuberk. <i>Tubercu- pulmon. B 1</i>	Kræft <i>Maladies cancé- reuses B 18</i>	Epidem. sygd. <i>Maladies épidém. B3-17, B30</i>	Hjerte- sygd. <i>Maladies coeur B25-28</i>	Ulykkes- tilfælde <i>Accident. BE47, BE48</i>	Selvmord <i>Suicid. BE49</i>	Øvrige <i>Autres B2,19-24, 29, 31-46, 50</i>
						i ægte- skab <i>légit</i>	uf. æg- teskab <i>illégit.</i>								
Året 1955. . .	6883	10808	1572	209	7640	319	56	51	67	1885	80	2204	342	298	2764
— septbr. . .	558	890	130	7	545	24	8	4	4	142	6	135	35	22	201
— oktober . .	625	883	135	19	606	27	2	2	5	146	4	186	44	20	201
— november	602	826	110	22	637	27	3	5	3	162	10	197	31	29	205
— december	560	877	117	17	698	38	7	1	4	161	2	214	36	25	256
Året 1956. . .	6740	10862	1744	215	7659	312	65	42	83	1940	56	2447	401	267	2465
1956 januar . .	412	925	137	19	694	32	11	5	6	167	5	213	37	30	236
— februar . .	421	910	142	17	671	25	2	3	6	153	8	225	28	22	229
— marts . . .	565	953	160	16	650	26	—	3	7	157	4	222	33	17	210
— april . . .	645	950	146	14	665	25	4	6	9	173	7	204	36	23	213
— maj . . . .	682	917	153	24	666	22	4	3	11	159	8	209	35	28	216
— juni . . . .	630	870	136	20	579	27	3	3	6	163	5	163	26	26	190
— juli . . . .	686	936	142	16	586	33	7	4	7	153	1	165	36	27	197
— august . .	536	906	141	18	543	20	8	1	6	153	6	176	24	18	160
— septbr. . .	517	890	137	18	600*	27	4	6	5	158	2	193	29	18	195
— oktober . .	493	846	148	22	678	29	6	2	5	170	3	240	40	16	204
— november	558	859	153	18**	646	24	13	4	10	169	—	215	36	18	198
— december	595	900	149	13	681	22	3	2	5	165	7	222	41	24	217
1957 januar . .	388	923	144	27	717	28	5	6	8	180	4	249	41	24	211
— februar . .	464	862	145	23	618	22	7	7	7	148	7	212	29	25	190
— marts . . .	626	953	160	16	728	32	1	8	9	163	7	243	41	26	239
— april . . .	686	887	120	11	717	20	3	5	5	167	3	270	29	29	214
— maj . . . .	544	984	163	15	691	19	5	4	6	165	4	243	31	37	205
— juni . . . .	704	933	158	20	627	28	6	2	3	177	5	196	27	19	200
— juli . . . .	562	869	141	16	580	16	8	3	4	162	3	168	29	24	190
— august . .	678	832	121	16	560	17	4	6	5	148	1	139	62	25	180

\*) Yderligere er et barn under 1 år af ubestemmeligt køn registreret.

\*\*) Yderligere er et dødfødt barn af ubestemmeligt køn registreret.

Tab. 3. Fra 310 praktiserende læger er i beretningsugen anmeldt følgende 2140 nye tilfælde i København; fra Frederiksberg og Københavns amt er anmeldt 1738 nye tilfælde i beretningsugen.  
*Cas de maladies épidémiques et contagieuses de la semaine déclarés par les médecins — (Déclaration obligatoire).*

	Copenhagen								Comm. voisines					
	Alder — Age						Ialt Total	Indlagte på hospital		Frederiksberg	Københavns amts nordre lægekreds	Københavns amts søndre lægekreds		Indlagte på hospital
	Fra 0—1 år	Fra 1—4 år	Fra 5—14 år	Fra 15—64 år		65 år og derover		Ialt	Deraf på Militær hosp.					
				Mænd	Kvinder	Mænd	Kvinder							
<b>Morbi epidemici.</b>														
1. Febris typhoidea .....	—	—	—	—	—	—	—	—	—	—	—	—	—	1
2. » paratyphoidea .....	—	—	—	—	—	—	—	—	—	—	—	—	—	2
3. Meningit. cerebrospin. epidem. .	—	—	—	—	—	—	—	—	—	—	—	—	—	3
4. Poliomy. ant. ac. paralytica .....	—	—	—	—	—	—	—	—	—	—	—	—	—	4
5. » » » aparalytica .....	—	—	—	—	—	—	—	—	—	—	—	—	—	5
6. Encephalitis epidem. acuta .....	—	—	—	—	—	—	—	—	—	—	—	—	—	6
7. Dysenteria (paradysenteria) .....	—	—	—	—	—	—	—	—	—	—	—	—	—	7
8. Malaria, opstået i Danmark .....	—	—	—	—	—	—	—	—	—	—	—	—	—	8
9. » » » udenf. Danm. .	—	—	—	—	—	—	—	—	—	—	—	—	—	9
10. Diphtheria .....	—	5	6	—	1	—	—	12	2	—	1	7	4	10
11. Scarlatina .....	—	—	—	—	—	—	—	—	—	—	—	—	—	11
12. Sepsis puerperalis post abortum	—	—	—	—	—	—	—	—	—	—	—	—	—	12
13. » » » partum .	—	—	—	—	—	—	—	—	—	—	—	—	—	13
14. Pemphigus neonat. ....	1	—	—	—	—	—	—	1	—	—	—	—	—	14
15. Tetanus neonat. ....	—	—	—	—	—	—	—	—	—	—	—	—	—	15
16. Morbilli .....	—	16	11	—	1	—	—	28	1	—	4	10	5	16
17. Rubeolae .....	4	12	10	1	—	—	—	27	—	—	3	20	16	17
18. Varicellae .....	—	11	4	—	—	—	—	15	—	—	1	12	6	18
19. Pertussis .....	5	27	20	—	—	—	—	52	3	—	1	19	20	19
20. Parotitis epidemica .....	—	8	17	2	2	—	—	29	—	—	7	25	9	20
21. Influenza .....	4	50	187	356	378	12	21	1008	19	8	126	422	289	21
22. Angina tonsillaris .....	20	113	146	127	126	4	1	537	15	5	80	191	157	22
23. Tracheo-bronchitis .....	13	27	25	31	29	8	12	145	10	—	19	55	45	23
24. Bronchopneum. et bronchit. capill.	4	8	8	18	15	4	12	69	28	1	14	42	17	24
25. Pneumonia crouposa .....	—	—	3	2	4	—	3	12	2	—	1	1	2	25
26. Gastro-enteritis ac. infect. ....	7	13	28	24	27	1	1	101	14	3	7	57	26	26
27. Hepatitis epidemica acuta .....	—	—	6	4	2	—	—	12	6	1	1	3	—	27
28. Febris rheumatica .....	—	—	1	2	—	—	—	3	3	2	—	2	—	28
29. Erysipelas .....	—	—	—	—	3	—	—	3	1	—	1	1	1	29
30. » a. Febris undulans .....	—	—	—	—	—	—	—	—	—	—	—	—	—	30
31. » b. Myalgia epid. ....	—	—	—	—	—	—	—	—	—	—	—	—	—	31
32. » c. Ornithose .....	—	—	—	—	—	—	—	—	—	—	—	—	—	32
33. Sum	58	290	472	567	588	29	50	2054	104	20	267	867	597	14
27. Gonorrh., ikke tidl. diagnostic. .	—	—	—	45	27	—	—	72	—	—	4	1	—	27
28. Ulcus venereum » » » .....	—	—	—	—	—	—	—	—	—	—	—	—	—	28
29. Syphilis acquisita, friske tilfælde	—	—	—	—	—	—	—	—	—	—	—	—	—	29
30. Syphilis congenit., ikke tidl. diagn.	—	—	—	—	—	—	—	—	—	—	—	—	—	30
31. Lymphogranuloma inguinale .....	—	—	—	—	—	—	—	—	—	—	—	—	—	31
32. Delirium tremens .....	—	—	—	—	—	—	—	—	—	—	—	—	—	32
33. Scabies .....	—	1	3	4	6	—	—	14	1	1	2	—	—	33
Ialt Total	58	291	475	616	621	29	50	2140	105	21	273	868	597	14

Tab. 4. Patienter i stadens hospitaler. *Malades dans les hôpitaux de la ville.*

	1957												
	6. juli	13. juli	20. juli	27. juli	3. aug.	10. aug.	17. aug.	24. aug.	31. aug.	7. sept.	14. sept.	21. sept.	28. sept.
<b>Kommunale hospitaler Hôpitaux municipaux</b>													
Kommunehospitalet .....	882	853	852	829	837	860	881	919	908	898	919	947	940
Øresundshospitalet .....	236	225	214	222	224	235	241	241	244	268	288	277	268
Blegdamskospitalet .....	322	349	342	341	332	351	339	360	344	386	398	417	425
Rudolph Berghs hospital .....	129	123	137	137	123	134	153	154	155	150	142	138	157
Sundby hospital .....	304	314	313	301	316	322	330	349	363	364	357	460	412
Bispebjerg hospital .....	929	909	882	926	910	923	944	974	966	965	982	1050	1041
Børnehospitalet på Fuglebakken .....	90	94	98	103	105	98	104	108	115	105	112	115	120
Nørre hospital .....	243	240	239	240	241	241	242	243	244	242	244	245	243
Hospitalet på Forchammersvej .....	72	67	68	75	74	72	76	76	70	76	73	74	77
Balders hospital .....	55	56	56	60	66	67	68	64	61	61	59	68	63
Sønderbro hospital .....	94	92	96	102	101	95	91	100	83	136	140	125	126
Ialt	3356	3322	3297	3336	3329	3398	3469	3588	3553	3651	3714	3916	3872
<b>Private hospitaler Hôpitaux privés</b>													
Dronning Louises børnehospital .....	108	102	99	100	100	101	106	110	110	122	126	128	139
St. Josefs hospital .....	245	256	258	268	278	289	288	278	285	301	314	309	302
St. Elisabeths hospital .....	108	98	94	105	110	111	117	123	126	129	134	130	122
Finseninstitutet og Radiumstationen .....	211	208	194	198	212	229	228	244	267	288	288	303	302
Ortopædisk hospital .....	140	134	126	143	153	144	144	169	193	184	190	192	200
Ialt	812	798	771	814	853	874	883	924	981	1024	1052	1062	1065
<b>Statshospitaler Hôpitaux de l'État</b>													
Rigshospitalet, sygeafdelingerne .....	702	710	745	721	717	757	814	903	973	1056	1076	1099	1126
» fødeafdelingerne .....	144	142	136	131	138	159	128	115	140	147	143	145	163
Militærhospitalet .....	510	509	477	502	525	550	567	547	563	590	629	594	571
Ialt	1356	1361	1358	1354	1380	1446	1509	1565	1676	1793	1848	1838	1860



Tabel 5. Oversigt over sygelighed af de vigtigste epidemiske sygdomme i København Nr. 39—1957  
 Morbidité par les maladies épidémiques principales. (Chiffres provisoires).

Foreløbig opgørelse	Febris typh.	Febris parat.	Menigitis cerebro-spin. epidem.	Polio-myelitis ant. acuta	Scarlatina	Morbilli	Rubeolae	Variellae	Pertussis	Parotitis epid.	Influenza	Angina tons.	Tracheo-bronch.	Pneumonia (21+22)	Gastro-enteritis	Hepatitis epid. ac.
<b>1956</b>																
6/5—12/5	—	—	—	—	7	329	26	91	108	55	320	438	114	89	70	7
18/5—19/5	—	—	—	—	7	239	22	78	105	55	255	341	81	74	45	9
20/5—26/5	—	—	1	—	5	259	20	63	114	43	231	379	81	102	59	10
27/5—2/6	1	—	—	—	4	266	14	42	102	42	181	340	73	96	60	8
3/6—9/6	—	—	1	—	4	178	14	46	68	47	179	354	76	66	69	15
10/6—16/6	—	—	—	—	9	189	23	41	79	45	163	316	55	62	57	18
17/6—23/6	—	—	1	—	6	116	8	25	81	26	133	299	48	51	57	10
24/6—30/6	—	—	—	—	6	133	17	21	110	22	155	312	70	45	85	12
1/7—7/7	—	—	—	1	5	91	14	25	91	31	131	275	55	32	45	9
8/7—14/7	—	—	—	—	2	58	13	14	70	18	85	278	44	34	55	9
15/7—21/7	—	—	—	—	5	42	3	14	88	16	69	260	47	46	56	4
22/7—28/7	—	1	—	—	2	29	16	13	74	11	78	246	33	35	50	10
29/7—4/8	—	—	—	—	5	27	9	10	65	9	72	257	32	36	57	9
5/8—11/8	—	—	—	—	10	27	8	9	100	15	118	356	39	45	64	11
12/8—18/8	—	1	1	—	7	38	9	17	151	6	137	352	47	39	210	16
19/8—25/8	1	—	—	—	6	27	16	16	168	23	186	432	65	48	131	11
26/8—1/9	—	—	—	—	7	38	20	17	163	19	223	410	63	54	101	9
2/9—8/9	—	—	1	—	9	28	24	11	171	31	218	403	91	77	99	20
9/9—15/9	—	—	1	2	7	35	30	7	169	30	270	468	91	47	134	21
16/9—22/9	—	—	—	—	11	30	33	10	152	37	320	512	97	89	107	8
23/9—29/9	—	—	—	1	7	41	27	12	152	18	318	460	117	55	75	9
30/9—6/10	—	—	1	—	11	27	33	21	183	21	362	438	134	69	82	12
7/10—13/10	—	1	—	1	16	30	26	18	178	22	336	483	125	84	83	12
14/10—20/10	—	1	—	2	12	38	32	29	166	32	359	482	114	99	78	10
21/10—27/10	—	—	1	—	17	27	24	18	179	32	382	465	133	74	87	7
28/10—3/11	—	—	3	—	19	27	30	21	197	39	426	470	131	70	71	12
4/11—10/11	—	—	—	—	6	37	21	23	175	47	412	551	141	106	69	8
11/11—17/11	—	—	—	—	7	63	27	26	246	53	474	530	162	100	88	12
18/11—24/11	—	—	—	1	10	49	17	37	264	38	503	534	150	128	92	9
25/11—1/12	—	—	—	1	7	65	21	36	236	40	428	512	155	107	92	8
2/12—8/12	—	—	1	—	11	50	33	47	229	61	505	559	151	141	104	8
9/12—15/12	—	—	—	1	5	72	28	66	211	56	428	519	174	109	105	8
16/12—22/12	—	—	1	1	6	64	14	34	144	49	280	369	136	89	60	9
23/12—29/12	—	—	—	1	3	43	8	39	115	35	227	311	137	86	101	5
<b>1957</b>																
30/12—5/1	—	—	—	—	9	79	18	67	193	43	410	452	187	147	156	7
6/1—12/1	—	—	—	1	6	74	20	74	221	90	526	508	163	162	170	8
13/1—19/1	—	—	—	—	6	59	31	90	246	67	477	509	222	133	205	14
20/1—26/1	—	—	1	—	12	59	27	82	229	86	443	506	198	118	192	10
27/1—2/2	—	—	1	—	8	59	44	90	239	87	508	522	163	89	259	20
3/2—9/2	—	—	—	—	12	60	45	85	203	83	437	516	182	103	220	17
10/2—16/2	—	—	—	—	5	74	47	123	224	110	404	489	154	104	197	17
17/2—23/2	1	—	1	—	9	91	55	108	198	120	380	492	130	115	145	20
24/2—2/3	—	1	—	—	9	89	50	89	142	100	418	494	164	104	109	15
3/3—9/3	—	—	—	—	16	59	54	86	147	107	748	495	133	125	128	17
10/3—16/3	—	—	—	—	13	54	59	85	195	101	1998	671	225	145	111	15
17/3—23/3	—	—	—	—	12	52	52	80	142	97	3716	566	228	208	91	12
24/3—30/3	—	—	—	—	19	63	50	98	124	92	4026	523	193	175	111	24
31/3—6/4	—	—	—	—	8	38	34	78	90	81	2736	399	157	185	95	13
7/4—13/4	—	—	—	—	13	62	40	61	72	77	1619	393	130	137	96	16
14/4—20/4	—	—	—	—	4	30	26	36	37	42	727	243	88	88	68	2
21/4—27/4	—	—	2	—	12	53	37	63	67	65	666	357	95	83	69	12
28/4—4/5	—	—	—	—	4	61	34	61	74	51	394	397	99	86	86	11
5/5—11/5	—	—	—	—	11	71	29	53	76	49	387	433	105	83	62	14
12/5—18/5	—	—	—	—	10	73	32	67	100	81	269	341	74	73	70	5
19/5—25/5	—	—	—	—	8	134	32	60	87	60	253	406	91	69	74	3
26/5—1/6	—	—	—	—	2	91	28	54	95	52	204	301	74	49	63	4
2/6—8/6	—	—	1	—	2	60	28	37	60	55	167	338	82	49	58	4
9/6—15/6	—	—	—	—	3	57	19	39	45	41	144	323	68	54	99	7
16/6—22/6	—	—	—	—	5	73	21	46	86	53	171	312	53	37	98	6
23/6—29/6	—	—	—	—	5	35	19	20	56	27	127	318	41	52	67	4
30/6—6/7	—	—	—	—	—	40	19	18	49	11	113	361	44	35	68	4
7/7—13/7	—	—	—	—	3	22	13	18	33	23	87	294	31	38	60	5
14/7—20/7	—	—	—	—	1	27	12	17	35	27	113	276	36	28	64	10
21/7—27/7	—	—	2	—	4	34	12	7	54	15	146	257	27	24	76	9
28/7—3/8	2	—	—	—	2	32	10	12	50	24	127	315	30	32	52	9
4/8—10/8	—	—	—	—	2	29	6	25	51	19	126	387	35	34	87	4
11/8—17/8	1	—	—	—	3	23	11	19	34	24	222	380	34	37	83	12
18/8—24/8	—	—	—	—	6	18	12	20	46	24	260	459	54	49	90	10
25/8—31/8	—	1	—	—	2	23	12	11	45	23	342	489	65	42	79	9
1/9—7/9	—	—	—	—	6	12	21	18	51	21	452	524	93	62	111	10
8/9—14/9	—	—	—	—	6	17	12	17	42	26	588	523	117	59	111	11
15/9—21/9	—	—	—	—	11	25	29	17	49	23	710	538	126	73	87	15
22/9—28/9	—	—	—	—	12	28	27	15	52	29	1008	537	145	81	101	12



Tab. 6. Ugens (22/9—28/9) dødsfald fordelt på dødsårsager og aldersklasser.

Dødsårsag (International statistical classification of diseases, injuries, and causes of death. Abbreviated list of 50 causes for tabulation of mortality. 1948.)	Alder								Ialt	mænd	kvinder	Året 1956		Den tilsvarende uge i	
	Under 1 år		1-4 år	5-14 år	15-64 år		65 år og derover					mænd	kvinder	1955	1956
	i ægteskab	uden for ægteskab			mænd	kvinder	mænd	kvinder							
	1-4 år	5-14 år	mænd	kvinder	mænd	kvinder	mænd	kvinder							
B 1 Tuberculosis systemae respiratoriae						1			1		1	37	22		3
B 2 Tuberculosis aliorum organorum												2	1		
B 3 Syphilis												25	12		
B 4 Febris typhoidea (excl. febris paratyphoidea B 17 a)													1		
B 6 Dysenteria (incl. »paradysenteria«)															
B 7 Scarlatina et tonsillitis acuta (streptococcus)															
B 8 Diphtheria												1	2		
B 9 Pertussis															
B 10 Meningitis purulenta (meningococcus) et infect. mening.															
B 12 Poliomyelitis anterior acuta															
B 14 Morbilli												1			
B 16 Malaria															
B 17 a Febris paratyphoidea												6	14		
B 17 Alii morbi infectiosi et parasitici				1	15	10	16	12	54	32	22	990	1006	30	49
B 18 Neoplasma malignum												36	31	1	2
B 19 Neoplasma benignum et neoplasma (typus incertus)						1	1		2	1	1	25	36	1	1
B 20 Diabetes mellitus								1	1		1	6	11	1	
B 21 Anaemia (typi varii)						3	4	3	10	4	6	295	448	14	22
B 22 Laesiones vascul. syst. cerebrospin. (incl. apopl. cer.)								1	1		1	3	3		1
B 23 Meningitis non meningococcica												3	2		
B 24 Febris rheumatica (incl. morbus cordis rheum. acutus)						1		1	2		2	21	51	3	4
B 25 Morbus cordis rheumaticus chronicus						8	4	8	9	29	16	916	799	26	30
B 26 Morbus cordis arterioscleroticus et degenerativus						1	1	3	5	10	4	284	217	8	5
B 27 Alii morbi cordis									1	2		61	97	3	
B 28 Hypertensio arterialis + morb. cord. (incl. nephroscl.)									1	1		13	22		2
B 29 Hypertensio arterialis (incl. nephrosclerosis)												1			
B 30 Influenza (incl. complicationes variae)			1					1	2	4	1	71	62	2	2
B 31 Pneumonia (typi varii)											3	23	22	1	1
B 32 Bronchitis								1	1		2	45	30	3	3
B 33 Ulcus duodeni et ulcus ventriculi								1	1	1	3	15	11		
B 34 Appendicitis												20	33	1	1
B 35 Hernia, ileus etc.												13	10		
B 36 Gastritis, enteritis, colitis (excl. neonatorum B 43)						2	2	1	1	6	3	38	55	1	2
B 37 Cirrhosis hepatis												14	28	1	1
B 38 Nephritis, nephrosis (excl. nephroscler. B 28, B 29)												89		3	
B 39 Hyperplasia prostatae													7	1	
B 40 Morbi et complicationes graviditatis, partus et puerp.												29	19	1	2
B 41 Malformatio congenita	3								3	3		29	19	1	2
B 42 Laesiones int. part. asph. neonat. atelect. pulm. neonat.	4	1							5	2	3	73	37	7	1
B 43 Morbi infect. neonat. (incl. diarrhoea, gastroent.)															
B 44 Alii morbi neonatorum												31	19		
B 45 Senilitas, causa mort. ignota, causa mort. male defin.						1	3	3	3	10	4	20	22		
B 46 Alii morbi (non nom. B 1—B 45 descript.)				1						1	1	283	439	11	10
BE 47 Accidentia vehiculi motoris							2	1	2	5	1	133	134	6	5
BE 48 Aliae accidentiae						3		3		6	6	175	100	10	3
BE 49 Suicidium, laesio auto-inflicta												8	5		
BE 50 Homicidium, impetus, laesio in bello, execut. leg.															
Summa	7	1	1	2	30	31	43	47	162	80	82	3873	3843	138	151

Tabel 7. Ugens (22/9—28/9) vejrforhold efter observationer ved Meteorologisk Institut.

Observations météorologiques.

	Lufttrykket ved havets overflade mm	Lufttemperatur				Døgnet nedbør mm	Fugtighedsgrad %	Antal solskins-timer
		Max. C°	Min. C°	Middel C°	Døgnet normal C°			
Søndag den 22.	758,0	12,4	7,7	9,7	11,5	0,0	90	43/4
Mandag — 23.	749,8	11,6	7,8	9,6	11,4	3,7	92	31/2
Tirsdag — 24.	752,8	13,2	2,0	9,0	11,2	0,4	98	3/4
Onsdag — 25.	761,3	11,0	1,7	7,6	11,1	1,4	94	71/2
Torsdag — 26.	763,3	11,1	1,6	6,4	10,9	0,0	94	91/4
Fredag — 27.	759,2	11,3	2,5	8,3	10,8	0,2	90	71/2
Lørdag — 28.	751,2	11,6	9,1	10,4	10,7	3,4	84	0

# UGENTLIG OVERSIGT

over

## fødsler, sygdomme og dødsfald

i

### KØBENHAVN

Bulletin hebdomadaire de statistique démographique et médicale

de la ville de

### Copenhague.

Offentliggjort af Københavns stadslægge ifølge kommunalbestyrelsens foranstaltning.

Nr. 40-1957

Fra søndag d. 29. septbr. 1957 til lørdag d. 5. oktbr. 1957 begge dage incl.

82. årgang

Middelfolketallet (population moyenne) for 1956: 747.900 personer.

Fødselshyppigheden (natalité) ..... 13,1  
 Dødeligheden (mortalité) ..... 10,3 } pr. 1000 indbyggere i 1956.  
 Ægteskabshyppigheden (nuptialité) .... 9,6  
 Børnedødeligheden (mortalité infantile) 24,7 pr. 1000 levendefødte i 1956.

Tab. 1. Ugens fødsler og dødsfald m. m. Naissances, décès etc. de la semaine.

	Levendefødte Nés vivants.			Dødfødte Morts-nés			Dødsfald efter alder (dødfødte ikke medregnede). Décès (Morts-nés excl.)								Deraf døde på hospital Décès dans les hôpitaux.	Døde hjemmehør. Décès domiciliés		
	i ægteskab légit.	udenf. ægteskab illégit.	Ialt	i ægteskab légit.	udenf. ægteskab illégit.	Ialt	0-1 år		1-4 år	5-14 år	15-44 år	45-64 år	65-79 år	80- år		Ialt	i København à Copenhague	uden for København. hors de Copenh.
							i ægteskab légit.	uf. ægteskab illégit.										
Mandk. Masc...	112	17	129	—	—	—	3	—	—	—	4	35	33	12	87	67	83	4
Kvindek. Fém...	92	21	113	—	—	—	—	—	—	1	1	27	28	19	76	50	72	4
Ialt Total .....	204	38	242	—	—	—	3	—	—	1	5	62	61	31	163	117	155	8

Ægteskaber Mariages: 106.

Tab. 2. Fødsler, dødsfald m. m. Naissance, décès etc. (Chiffres provisoires) 1955, 1956 og 1957

Foreløbig opgørelse	Ægteskaber Mariages	Lev. fødte Nés vivants		Dødfødte Morts-nés	Dødsfald Décès (mort-nés excl.)				Døde af Décès par						
		Ialt	udenf. ægteskab illégitimes		Ialt	0-1 år		1-4 år	Lunge-tuberk. Tuberc. pulmon. B 1	Kræft Maladies cancéreuses B 18	Epidem. sygd. Maladies épidém. B3-17, B30	Hjerte-sygd. Maladies cœur B25-28	Ulykkes-tilfælde Accident. BE47, BE48	Selvmord Suicid. BE49	Øvrige Autres B2, 19-24, 29, 31-46, 50
						Total	légit								
Året 1955...	6883	10808	1572	209	7640	319	56	51	67	1885	80	2204	342	298	2764
— septbr...	558	890	130	7	545	24	8	4	4	142	6	135	35	22	201
— oktober...	625	883	135	19	606	27	2	2	5	146	4	186	44	20	201
— november...	602	826	110	22	637	27	3	5	3	162	10	197	31	29	205
— december...	560	877	117	17	698	38	7	1	4	161	2	214	36	25	256
Året 1956...	6740	10862	1744	215	7659	312	65	42	83	1940	56	2447	401	267	2465
1956 januar...	412	925	137	19	694	32	11	5	6	167	5	213	37	30	236
— februar...	421	910	142	17	671	25	2	3	6	153	8	225	28	22	229
— marts...	565	953	160	16	650	26	—	3	7	157	4	222	33	17	210
— april...	645	950	146	14	665	25	4	6	9	173	7	204	36	23	213
— maj...	682	917	153	24	666	22	4	3	11	159	8	209	35	28	216
— juni...	630	870	136	20	579	27	3	3	6	163	5	163	26	26	190
— juli...	686	936	142	16	586	33	7	4	7	153	1	165	36	27	197
— august...	536	906	141	18	543	20	8	1	6	153	6	176	24	18	160
— septbr...	517	890	137	18	600*	27	4	6	5	158	2	193	29	18	195
— oktober...	493	846	148	22	678	29	6	2	5	170	3	240	40	16	204
— november...	558	859	153	18**	646	24	13	4	10	169	—	215	36	18	198
— december...	595	900	149	13	681	22	3	2	5	165	7	222	41	24	217
1957 januar...	388	923	144	27	717	28	5	6	8	180	4	249	41	24	211
— februar...	464	862	145	23	618	22	7	7	7	148	7	212	29	25	190
— marts...	626	953	160	16	728	32	1	8	9	163	7	243	41	26	239
— april...	686	887	120	11	717	20	3	5	5	167	3	270	29	29	214
— maj...	544	984	163	15	691	19	5	4	6	165	4	243	31	37	205
— juni...	704	933	158	20	627	28	6	2	3	177	5	196	27	19	200
— juli...	562	869	141	16	580	16	8	3	4	162	3	168	29	24	190
— august...	678	832	121	16	560	17	4	6	5	148	1	139	62	25	180

\*) Yderligere er et barn under 1 år af ubestemt køn registreret.

\*\*) Yderligere er et dødfødt barn af ubestemt køn registreret.



Tab. 3. Fra 332 praktiserende læger er i beretningsugen anmeldt følgende 2862 nye tilfælde i København; fra Frederiksberg og Københavns amt er anmeldt 2343 nye tilfælde i beretningsugen.  
Cas de maladies épidémiques et contagieuses de la semaine déclarés par les médecins — (Déclaration obligatoire).

	Copenhagen								Comm. voisines						
	Alder — Age								Indlagte på hospital		Frederiksberg	Københavns amts nordre lægekrds	Københavns amts søndre lægekrds		Indlagte på hospital
	Fra 0—1 år	Fra 1—4 år	Fra 5—14 år	Fra 15—64 år		65 år og derover		Ialt Total	Ialt	Deraf på Militær hosp.					
				Mænd	Kvinder	Mænd	Kvinder								
1. Febris typhoidea	—	—	—	—	—	—	—	—	—	—	—	—	—	—	1
2. » paratyphoidea	—	—	—	—	—	—	—	—	—	—	—	—	—	—	2
3. Meningit. cerebrospin. epidem.	—	—	—	—	—	—	—	—	—	—	—	—	—	—	3
4. Poliomy. ant. ac. paralytica	—	—	—	—	—	—	—	—	—	—	—	—	—	—	4
» » » aparalytica	—	—	—	—	—	—	—	—	—	—	—	—	—	—	» 5
5. Encephalitis epidem. acuta	—	—	—	—	—	—	—	—	—	—	—	—	—	—	6
6. Dysenteria (paradysenteria)	—	—	—	—	—	—	—	—	—	—	—	—	—	—	7
7. Malaria, opstået i Danmark	—	—	—	—	—	—	—	—	—	—	—	—	—	—	8
» » » udenf. Danm.	—	—	—	—	—	—	—	—	—	—	—	—	—	—	» 8
8. Diphtheria	—	—	—	—	—	—	—	—	—	—	—	—	—	—	9
9. Scarlatina	—	3	5	—	—	—	—	8	—	—	1	6	8	—	10
10. Sepsis puerperalis post abortum	—	—	—	—	—	—	—	—	—	—	—	—	—	—	» 11
» » » partum	—	—	—	—	—	—	—	—	—	—	—	—	—	—	12
11. Pemphigus neonat.	—	—	—	—	—	—	—	—	—	—	—	—	—	—	13
12. Tetanus neonat.	—	—	—	—	—	—	—	—	—	—	—	—	—	—	14
13. Morbilli	—	16	19	—	—	—	—	35	1	—	4	4	7	—	15
14. Rubeolae	5	6	4	—	—	—	—	15	6	—	10	7	17	—	16
15. Varicellae	1	13	14	—	—	—	—	28	1	—	3	12	6	—	17
16. Pertussis	—	22	17	—	—	—	—	39	1	—	1	25	29	—	18
17. Parotitis epidemica	—	11	21	1	3	—	—	36	—	—	6	25	18	—	19
18. Influenza	4	96	395	550	560	31	32	1668	35	13	233	481	598	1	20
19. Angina tonsillaris	15	130	170	129	139	4	1	588	28	11	62	210	183	2	21
20. Tracheo-bronchitis	12	31	26	26	31	9	7	142	11	—	30	109	48	1	22
21. Bronchopneum. et bronchit. capill.	5	7	11	24	25	10	9	91	22	1	13	37	23	4	23
22. Pneumonia crouposa	—	—	1	1	2	1	1	6	2	—	1	1	1	1	24
23. Gastro-enteritis ac. infect.	7	19	18	35	25	8	4	116	7	1	4	40	51	3	25
24. Hepatitis epidemica acuta	—	—	2	1	3	—	2	8	6	—	6	—	3	—	26
25. Febris rheumatica	—	—	—	—	2	—	—	2	—	—	2	—	—	—	» a.
26. Erysipelas	—	—	—	1	5	—	3	9	—	—	1	3	2	—	» b.
» a. Febris undulans	—	—	—	—	—	—	—	—	—	—	—	—	—	—	» c.
» b. Myalgia epid.	—	—	—	—	—	—	—	—	—	—	—	—	—	—	» c.
» c. Ornithose	—	—	—	—	—	—	—	—	—	—	—	—	—	—	» c.
Sum	49	354	703	768	795	63	59	2791	120	26	377	960	994	12	
27. Gonorrh., ikke tidl. diagnostic.	—	—	1	31	17	—	—	49	4	3	3	6	2	—	27
28. Ulcus venereum » » »	—	—	—	—	—	—	—	—	—	—	—	—	—	—	28
29. Syphilis acquisita, friske tilfælde	—	—	—	1	1	—	—	2	—	—	—	—	—	—	29
30. Syphilis congenit., ikke tidl. diagn.	—	—	—	—	—	—	—	—	—	—	—	—	—	—	30
31. Lymphogranuloma inguinale	—	—	—	1	—	—	—	1	1	—	—	—	—	—	31
32. Delirium tremens	—	—	—	—	—	—	—	—	—	—	—	—	—	—	32
33. Scabies	—	2	1	7	9	—	—	19	2	2	1	—	—	—	33
Ialt Total	49	356	705	808	822	63	59	2862	127	31	381	966	996	12	

Tab. 4. Patienter i stadens hospitaler. Malades dans les hôpitaux de la ville.

	1957												
	13. juli	20. juli	27. juli	3. aug.	10. aug.	17. aug.	24. aug.	31. aug.	7. sept.	14. sept.	21. sept.	28. sept.	5. oktbr.
<b>Kommunale hospitaler Hôpitaux municipaux</b>													
Kommunehospitalet	853	852	829	837	860	881	919	908	898	919	947	940	1003
Øresundshospitalet	225	214	222	224	235	241	241	244	268	288	277	268	275
Blegdamskospitalet	349	342	341	332	351	339	360	344	386	398	417	425	416
Rudolph Berghs hospital	123	137	137	123	134	153	154	155	150	142	138	157	157
Sundby hospital	314	313	301	316	322	330	349	363	364	357	460	412	417
Bispebjerg hospital	909	882	926	910	923	944	974	966	965	982	1050	1041	1049
Børnehospitalet på Fuglebakken	94	98	103	105	98	104	108	115	105	112	115	120	133
Nørre hospital*	240	239	240	241	241	242	243	244	242	244	245	243	244
Hospitalet på Forchhammersvej	67	68	75	74	72	76	76	70	76	73	74	77	75
Balders hospital	56	56	60	66	67	68	64	61	61	59	68	63	63
Sønderbro hospital	92	96	102	101	95	91	100	83	136	140	125	126	119
Ialt	3322	3297	3336	3329	3398	3469	3588	3553	3651	3714	3916	3872	3951
<b>Private hospitaler Hôpitaux privés</b>													
Dronning Louises børnehospital	102	99	100	100	101	106	110	110	122	126	128	139	136
St. Josephs hospital	256	258	268	278	289	288	278	285	301	314	309	302	303
St. Elisabeths hospital	98	94	105	110	111	117	123	126	129	134	130	122	146
Finseninstituttet og Radiumstationen	208	194	198	212	229	228	244	267	288	288	303	302	298
Ortopædisk hospital	134	126	143	153	144	144	169	193	184	190	192	200	209
Ialt	798	771	814	853	874	883	924	981	1024	1052	1062	1065	1092
<b>Statshospitaler Hôpitaux de l'État</b>													
Rigshospitalet, sygeafdelingerne	710	745	721	717	757	814	903	973	1056	1076	1099	1126	1104
» » fødeafdelingerne	142	136	131	138	139	128	115	140	147	143	145	163	156
Militærhospitalet	509	477	502	525	550	567	547	563	590	629	594	571	559
Ialt	1361	1358	1354	1380	1446	1509	1565	1676	1793	1848	1838	1860	1819

\* Nedlagt som hospital pr. 1. oktbr. 1957.



Tabel 5. Oversigt over sygelighed af de vigtigste nyanmeldte epidemiske sygdomme i København Nr. 40—1957  
 Morbidité par les maladies épidémiques principales. (Chiffres provisoires).

Foreløbig opgørelse	Febris typh.	Febris parat.	Menin- gitis cerebro- spin. epidem.	Polio- myeli- tis ant. acuta	Scarla- tina	Mor- billi	Rubeo- lae	Vari- cellae	Pertus- sis	Paro- titis epid.	Influa- enza	Angina tons.	Tra- cheo- bronch.	Pneu- monia (21+22)	Gastro- ente- ritis	Hepa- titis epid. ac.
1956																
18/5 — 19/5	—	—	—	—	7	239	22	78	105	55	255	341	81	74	45	9
20/5 — 26/5	—	—	1	—	5	259	20	63	114	43	231	379	81	102	59	10
27/5 — 2/6	1	—	—	—	4	266	14	42	102	42	181	340	73	96	60	8
3/6 — 9/6	—	—	1	—	4	178	14	46	68	47	179	354	76	66	69	15
10/6 — 16/6	—	—	—	—	9	189	23	41	79	45	163	316	55	62	57	18
17/6 — 23/6	—	—	1	—	6	116	8	25	81	26	133	299	48	51	57	10
24/6 — 30/6	—	—	—	—	6	133	17	21	110	22	155	312	70	45	85	12
1/7 — 7/7	—	—	—	1	5	91	14	25	91	31	131	275	55	32	45	9
8/7 — 14/7	—	—	—	—	2	58	13	14	70	18	85	278	44	34	55	9
15/7 — 21/7	—	—	—	—	5	42	3	14	88	16	69	260	47	46	56	4
22/7 — 28/7	—	1	—	—	2	29	16	13	74	11	78	246	33	35	50	10
29/7 — 4/8	—	—	—	—	5	27	9	10	65	9	72	257	32	36	57	9
5/8 — 11/8	—	—	—	—	10	27	8	9	100	15	118	356	39	45	64	11
12/8 — 18/8	—	1	1	—	7	38	9	17	151	6	137	352	47	39	210	16
19/8 — 25/8	1	—	—	—	6	27	16	16	168	23	186	432	65	48	131	11
26/8 — 1/9	—	—	—	—	7	38	20	17	163	19	223	410	63	54	101	9
2/9 — 8/9	—	—	1	—	9	28	24	11	171	31	218	403	91	77	99	20
9/9 — 15/9	—	—	1	2	7	35	30	7	169	30	270	468	91	47	134	21
16/9 — 22/9	—	—	—	—	11	30	33	10	152	37	320	512	97	89	107	8
23/9 — 29/9	—	—	—	1	7	41	27	12	152	18	318	460	117	55	75	9
30/9 — 6/10	—	—	1	—	11	27	33	21	183	21	362	438	134	69	82	12
7/10 — 13/10	—	1	—	1	16	30	26	18	178	22	336	483	125	84	83	12
14/10 — 20/10	—	1	—	2	12	38	32	29	166	32	359	482	114	99	78	10
21/10 — 27/10	—	—	1	—	17	27	24	18	179	32	382	465	133	74	87	7
28/10 — 3/11	—	—	3	—	19	27	30	21	197	39	426	470	131	70	71	12
4/11 — 10/11	—	—	—	—	6	37	21	23	175	47	412	551	141	106	69	8
11/11 — 17/11	—	—	—	—	7	63	27	26	246	53	474	530	162	100	88	12
18/11 — 24/11	—	—	—	1	10	49	17	37	264	38	503	534	150	128	92	9
25/11 — 1/12	—	—	—	1	7	65	21	36	236	40	428	512	155	107	92	8
2/12 — 8/12	—	—	1	—	11	50	33	47	229	61	505	559	151	141	104	8
9/12 — 15/12	—	—	—	1	5	72	28	66	211	56	428	519	174	109	105	8
16/12 — 22/12	—	—	1	1	6	64	14	34	144	49	280	369	136	89	60	9
23/12 — 29/12	—	—	—	1	3	43	8	39	115	35	227	311	137	86	101	5
1957																
30/12 — 5/1	—	—	—	—	9	79	18	67	193	43	410	452	187	147	156	7
6/1 — 12/1	—	—	—	1	6	74	20	74	221	90	526	508	163	162	170	8
13/1 — 19/1	—	—	—	—	6	59	31	90	246	67	477	509	222	133	205	14
20/1 — 26/1	—	—	1	—	12	59	27	82	229	86	443	506	198	118	192	10
27/1 — 2/2	—	—	—	—	8	59	44	90	239	87	508	522	163	89	259	20
3/2 — 9/2	—	—	—	—	12	60	45	85	203	83	437	516	182	103	220	17
10/2 — 16/2	—	—	—	—	5	74	47	123	224	110	404	489	154	104	197	17
17/2 — 23/2	1	—	1	—	9	91	55	108	198	120	380	492	130	115	145	20
24/2 — 2/3	—	1	—	—	9	89	50	89	142	100	418	494	164	104	109	15
3/3 — 9/3	—	—	—	—	16	59	54	86	147	107	748	495	133	125	128	17
10/3 — 16/3	—	—	—	—	13	54	59	85	195	101	1998	671	225	145	111	15
17/3 — 23/3	—	—	—	—	12	52	52	80	142	97	3716	566	228	208	91	12
24/3 — 30/3	—	—	—	—	19	63	50	98	124	92	4026	523	193	175	111	24
31/3 — 6/4	—	—	—	—	8	38	34	78	90	81	2736	399	157	185	95	13
7/4 — 13/4	—	—	—	—	13	62	40	61	72	77	1619	393	130	137	96	16
14/4 — 20/4	—	—	—	—	4	30	26	36	37	42	727	243	88	88	68	2
21/4 — 27/4	—	—	2	—	12	53	37	63	67	65	666	357	95	83	69	12
28/4 — 4/5	—	—	—	—	4	61	34	61	74	51	394	397	99	86	86	11
5/5 — 11/5	—	—	—	—	11	71	29	53	76	49	387	433	105	83	62	14
12/5 — 18/5	—	—	—	—	10	73	32	67	100	81	269	341	74	73	70	5
19/5 — 25/5	—	—	—	—	8	134	32	60	87	60	253	406	91	69	74	3
26/5 — 1/6	—	—	—	—	2	91	28	54	95	52	204	301	74	49	63	4
2/6 — 8/6	—	—	1	—	2	60	28	37	60	55	167	338	82	49	58	4
9/6 — 15/6	—	—	—	—	3	57	19	39	45	41	144	323	68	54	99	7
16/6 — 22/6	—	—	—	—	5	73	21	46	86	53	171	312	53	37	98	6
23/6 — 29/6	—	—	—	—	5	35	19	20	56	27	127	318	41	52	67	4
30/6 — 6/7	—	—	—	—	—	40	19	18	49	11	113	361	44	35	68	4
7/7 — 13/7	—	—	—	—	3	22	13	18	33	23	87	294	31	38	60	5
14/7 — 20/7	—	—	—	—	1	27	12	17	35	27	113	276	36	28	64	10
21/7 — 27/7	—	—	2	—	4	34	12	7	54	15	146	257	27	24	76	9
28/7 — 3/8	2	—	—	—	2	32	10	12	50	24	127	315	30	32	52	9
4/8 — 10/8	—	—	—	—	2	29	6	25	51	19	126	387	35	34	87	4
11/8 — 17/8	1	—	—	—	3	23	11	19	34	24	222	380	34	37	83	12
18/8 — 24/8	—	—	—	—	6	18	12	20	46	24	260	459	54	49	90	10
25/8 — 31/8	—	1	—	—	2	23	12	11	45	23	342	489	65	42	79	9
1/9 — 7/9	—	—	—	—	6	12	21	18	51	21	452	524	93	62	111	10
8/9 — 14/9	—	—	—	—	6	17	12	17	42	26	588	523	117	59	111	11
15/9 — 21/9	—	—	—	—	11	25	29	17	49	23	710	538	126	73	87	15
22/9 — 28/9	—	—	—	—	12	28	27	15	52	29	1008	537	145	81	101	12
29/9 — 5/10	—	—	—	—	8	35	15	28	39	36	1668	588	142	97	116	8

Tab. 6. Ugens <sup>(20/9—5/10)</sup> dødsfald fordelt på dødsårsager og aldersklasser.

Dødsårsag (International statistical classification of diseases, injuries, and causes of death. Abbreviated list of 50 causes for tabulation of mortality. 1948.)	Alder								Året 1956		Den tilsvarende uge i		
	Under 1 år		15-64 år		65 år og derover		Ialt	mænd	kvinder	mænd	kvinder	1955	1956
	i ægteskab	uden for ægteskab	mænd	kvinder	mænd	kvinder							
	1-4 år	5-14 år											
B 1 Tuberculosis systemae respiratoriae									37	22	1	1	
B 2 Tuberculosis aliorum organorum									2	1			
B 3 Syphilis				1	1				25	12			
B 4 Febris typhoidea (excl. febris paratyphoidea B 17 a)										1			
B 6 Dysenteria (incl. »paradysenteria«)													
B 7 Scarlatina et tonsillitis acuta (streptococcus)													
B 8 Diphtheria									1	2			
B 9 Pertussis													
B 10 Meningitis purulenta (meningococcus) et infect. mening.												1	
B 12 Poliomyelitis anterior acuta													
B 14 Morbilli									1				
B 16 Malaria													
B 17 a Febris paratyphoidea									6	14			
B 17 Alii morbi infectiosi et parasitici									990	1006	30	27	
B 18 Neoplasma malignum					9	16	14	10	49	23	26		
B 19 Neoplasma benignum et neoplasma (typus incertus)												2	
B 20 Diabetes mellitus					1			1	2	1	1		
B 21 Anaemia (typi varii)					1			2	3	3			
B 22 Laesiones vascul. syst. cerebrospin. (incl. apopl. cer.)						2	5	6	13	5	8		
B 23 Meningitis non meningococcica												1	
B 24 Febris rheumatica (incl. morbus cordis rheum. acutus)													
B 25 Morbus cordis rheumaticus chronicus													
B 26 Morbus cordis arterioscleroticus et degenerativus					12	5	12	13	42	24	18	39	
B 27 Alii morbi cordis					4	1	5	4	14	9	5	14	
B 28 Hypertensio arterialis + morb. cord. (incl. nephroscl.)								1	1	1	1	3	
B 29 Hypertensio arterialis (incl. nephrosclerosis)					1	1		2	4	1	3		
B 30 Influenza (incl. complicationes variae)													
B 31 Pneumonia (typi varii)					1	1			2	1	1	1	
B 32 Bronchitis								1	1	1			
B 33 Ulcus duodeni et ulcus ventriculi					1				1	1			
B 34 Appendicitis					1				1	1			
B 35 Hernia, ileus etc.					1				1	1			
B 36 Gastritis, enteritis, colitis (excl. neonatorum B 43)								1	2	1	1		
B 37 Cirrhosis hepatis									1	1			
B 38 Nephritis, nephrosis (excl. nephroscler. B 28, B 29)								1	1	1			
B 39 Hyperplasia prostatae									1	1			
B 40 Morbi et complicationes graviditatis, partus et puerp.													
B 41 Malformatio congenita	2								2	2		1	
B 42 Laesiones int. part. asph. neonat. atelect. pulm. neonat.	1								1	1		6	
B 43 Morbi infect. neonat. (incl. diarrhoea, gastroent.)													
B 44 Alii morbi neonatorum													
B 45 Senilitas, causa mort. ignota, causa mort. male defin.									1	3	4	1	
B 46 Alii morbi (non nom. B 1—B 45 descript.)					2			1	2	5	3	4	
BE 47 Accidentia vehiculi motoris					1				2	1	1	5	
BE 48 Aliae accidentiae									1	2	2	3	
BE 49 Suicidium, laesio auto-inflicta					1	1			3	1	2	6	
BE 50 Homicidium, impetus, laesio in bello, execut. leg.													
Summa	3			1	39	28	45	47	163	87	76	139	

Tabel 7. Ugens <sup>(20/9—5/10)</sup> vejrforhold efter observationer ved Meteorologisk Institut.  
Observations météorologiques.

	Lufttrykket ved havets overflade mm	Lufttemperatur				Døgnet nedbør mm	Fugtighedsgrad %	Antal solskins-timer
		Max. C°	Min. C°	Middel C°	Døgnet normal C°			
Søndag den 29.	748,7	11,6	5,0	8,7	10,5	6,6	100	1 1/4
Mandag — 30.	755,6	8,8	3,0	6,5	10,4	9,2	100	1 1/2
Tirsdag — 1.	761,9	9,3	2,5	5,9	10,2	1,5	99	8
Onsdag — 2.	766,4	8,5	0,5	4,7	10,1	0,0	98	8
Torsdag — 3.	751,6	10,9	3,7	9,1	9,9	5,6	98	2 1/4
Fredag — 4.	757,1	11,6	3,1	7,3	9,7	11,5	82	3 1/4
Lørdag — 5.	760,9	10,7	4,2	8,4	9,6	0,1	87	7 1/4

# UGENTLIG OVERSIGT

over

## fødsler, sygdomme og dødsfald

i

### KØBENHAVN

Bulletin hebdomadaire de statistique démographique et médicale

de la ville de

### Copenhague.

Offentliggjort af Københavns stadsrådgivning ifølge kommunalbestyrelsens foranstaltning.

Nr. 41 - 1957

Fra søndag d. 6. oktbr. 1957 til lørdag d. 12. oktbr. 1957 begge dage incl.

82. årgang

Middelfolketallet (population moyenne) for 1956: 747.900 personer.

Fødselshyppigheden (natalité) ..... 13,1  
 Dødeligheden (mortalité) ..... 10,3 } pr. 1000 indbyggere i 1956.  
 Ægteskabshyppigheden (nuptialité) .... 9,6  
 Børnedødeligheden (mortalité infantile) 24,7 pr. 1000 levendefødte i 1956.

Tab. 1. Ugens fødsler og dødsfald m. m. Naissances, décès etc. de la semaine.

	Levendefødte Nés vivants.			Dødfødte Morts-nés			Dødsfald efter alder (dødfødte ikke medregnede). Décès (Morts-nés excl.)										Deraf døde på hospital Décès dans les hôpitaux.	Døde hjemmehør. Décès domiciliés	
	i ægteskab légit.	udenf. ægteskab illégit.	Ialt	i ægteskab légit.	udenf. ægteskab illégit.	Ialt	0-1 år											i København à Copenhague	uden for København hors de Copenh.
							i ægteskab légit.	uf. ægteskab illégit.	1-4 år	5-14 år	15-44 år	45-64 år	65-79 år	80- år	Ialt				
Mandk. Masc. . .	79	13	92	3	—	3	5	1	—	1	9	21	29	11	77	55	69	8	
Kvindek. Fé.m. .	77	15	92	2	—	2	1	—	1	7	12	31	20	72	44	67	5		
Ialt Total . . . .	156	28	184	5	—	5	6	1	1	16	33	60	31	149	99	136	13		

Ægteskaber Mariages: 118.

Tab. 2. Fødsler, dødsfald m. m. Naissance, décès etc. (Chiffres provisoires) 1955, 1956 og 1957

Foreløbig opgørelse	Ægteskaber Mariages	Lev. fødte Nés vivants			Dødfødte Morts-nés	Dødsfald Décès (mort-nés excl.)				Døde af Décès par						
		Ialt	udenf. ægteskab illégitimes	Total		Ialt	0-1 år			Lunge- tuberk. Tuberc. pulmon. B 18	Kræft Maladies cancéreuses B 18	Epidem. sygd. Maladies épidém. B3-17, B30	Hjerte- sygd. Maladies cœur B25-28	Ulykkes- tilfælde Accident BE47, BE48	Selvmord Suicid. BE49	Øvrige Autres B2,19-24, 29, 31-46, 50
							i ægteskab légit.	uf. ægteskab illégit.	1-4 år							
Året 1955. . .	6883	10808	1572	209	7640	319	56	51	67	1885	80	2204	342	298	2764	
— oktober . .	625	883	135	19	606	27	2	2	5	146	4	186	44	20	201	
— november .	602	826	110	22	637	27	3	5	3	162	10	197	31	29	205	
— december .	560	877	117	17	698	38	7	1	4	161	2	214	36	25	256	
Året 1956. . .	6740	10862	1744	215	7659	312	65	42	83	1940	56	2447	401	267	2465	
1956 januar . .	412	925	137	19	694	32	11	5	6	167	5	213	37	30	236	
— februar . .	421	910	142	17	671	25	2	3	6	153	8	225	28	22	229	
— marts . . .	565	953	160	16	650	26	—	3	7	157	4	222	33	17	210	
— april . . . .	645	950	146	14	665	25	4	6	9	173	7	204	36	23	213	
— maj . . . . .	682	917	153	24	666	22	4	3	11	159	8	209	35	28	216	
— juni . . . . .	630	870	136	20	579	27	3	3	6	163	5	163	26	26	190	
— juli . . . . .	686	936	142	16	586	33	7	4	7	153	1	165	36	27	197	
— august . . .	536	906	141	18	543	20	8	1	6	153	6	176	24	18	160	
— septbr. . . .	517	890	137	18	600*	27	4	6	5	158	2	193	29	18	195	
— oktober . . .	493	846	148	22	678	29	6	2	5	170	3	240	40	16	204	
— november . .	558	859	153	18**	646	24	13	4	10	169	—	215	36	18	198	
— december . .	595	900	149	13	681	22	3	2	5	165	7	222	41	24	217	
1957 januar . .	388	923	144	27	717	28	5	6	8	180	4	249	41	24	211	
— februar . . .	464	862	145	23	618	22	7	7	7	148	7	212	29	25	190	
— marts . . . .	626	953	160	16	728	32	1	8	9	163	7	243	41	26	239	
— april . . . . .	686	887	120	11	717	20	3	5	5	167	3	270	29	29	214	
— maj . . . . .	544	984	163	15	691	19	5	4	6	165	4	243	31	37	205	
— juni . . . . .	704	933	158	20	627	28	6	2	3	177	5	196	27	19	200	
— juli . . . . .	562	869	141	16	580	16	8	3	4	162	3	168	29	24	190	
— august . . . .	678	832	121	16	560	17	4	6	5	148	1	139	62	25	180	
— septbr. . . .	459	911	148	21	634	18	3	3	6	183	3	194	35	19	194	

\*) Yderligere er et barn under 1 år af ubestemt køn registreret.

\*\*) Yderligere er et dødfødt barn af ubestemt køn registreret.



Tab. 3. Fra 320 praktiserende læger er i beretningsugen anmeldt følgende 5195 nye tilfælde i København; fra Frederiksberg og Københavns amt er anmeldt 3441 nye tilfælde i beretningsugen.  
 Cas de maladies épidémiques et contagieuses de la semaine déclarés par les médecins — (Déclaration obligatoire).

Morbi epidemici.	Copenhagen										Comm. voisines					
	Alder — Age								Ialt Total	Indlagte på hospital		Frederiksberg	Københavns amts nordre lægekreds	Københavns amts søndre lægekreds		Indlagte på hospital
	Fra 0—1 år	Fra 1—4 år	Fra 5—14 år	Fra 15—64 år		65 år og derover		Ialt		Deraf på Militær hosp.						
				Mænd	Kvinder	Mænd	Kvinder									
1. Febris typhoidea	—	—	—	—	—	—	—	—	—	—	—	—	—	—	—	1
2. » paratyphoidea	—	—	—	—	—	—	—	—	—	—	—	—	—	—	—	2
3. Meningit. cerebrospin. epidem.	—	—	—	—	—	—	—	—	—	—	—	—	—	—	—	3
4. Poliom. ant. ac. paralytica	—	—	—	—	—	—	—	—	—	—	—	—	—	—	—	4
» » » » aparalytica	—	—	—	—	—	—	—	—	—	—	—	—	—	—	—	5
5. Encephalitis epidem. acuta	—	—	—	—	—	—	—	—	—	—	—	—	—	—	—	6
6. Dysenteria (paradysenteria)	—	—	—	—	—	—	—	—	—	—	—	—	—	—	—	7
7. Malaria, opstået i Danmark	—	—	—	—	—	—	—	—	—	—	—	—	—	—	—	8
» » » udenf. Danm.	—	—	—	—	—	—	—	—	—	—	—	—	—	—	—	9
8. Diphtheria	—	—	—	—	—	—	—	—	—	—	—	—	—	—	—	10
9. Scarlatina	—	2	5	—	—	—	—	7	—	—	—	—	—	—	—	11
10. Sepsis puerperalis post abortum	—	—	—	—	—	—	—	—	—	—	—	—	—	—	—	12
» » » partum	—	—	—	—	—	—	—	—	—	—	—	—	—	—	—	13
11. Pemphigus neonat.	—	—	—	—	—	—	—	—	—	—	—	—	—	—	—	14
12. Tetanus neonat.	—	—	—	—	—	—	—	—	—	—	—	—	—	—	—	15
13. Morbilli	—	11	13	—	—	—	—	24	1	—	9	6	1	—	—	16
14. Rubeolae	6	13	5	—	—	—	—	24	—	—	1	9	11	—	—	17
15. Varicellae	—	7	12	—	—	—	—	19	—	—	2	11	11	—	—	18
16. Pertussis	1	29	13	2	—	—	—	45	1	—	6	23	15	1	—	19
17. Parotitis epidemica	—	13	19	5	—	—	—	37	3	—	3	24	15	1	—	20
18. Influenza	19	279	1232	1314	1172	58	59	4133	345	323	518	758	1319	2	4	21
19. Angina tonsillaris	17	90	152	97	120	4	2	482	22	2	77	112	195	4	—	22
20. Tracheo-bronchitis	9	34	16	28	22	10	8	127	18	—	33	27	41	2	—	23
21. Bronchopneum. et bronchit. capill.	5	13	9	20	25	8	12	92	46	1	22	42	15	6	—	24
22. Pneumonia crouposa	—	—	1	5	3	—	1	10	4	—	30	4	2	1	—	25
23. Gastro-enteritis ac. infect.	7	15	21	27	25	4	4	103	22	2	5	24	40	1	—	26
24. Hepatitis epidemica acuta	—	3	5	1	2	—	—	11	5	—	—	2	1	—	—	27
25. Febris rheumatica	—	—	—	1	—	—	—	1	—	—	1	1	—	—	—	28
26. Erysipelas	—	—	—	—	1	—	1	2	—	—	—	—	—	—	—	29
» a. Febris undulans	—	—	—	—	—	—	—	—	—	—	—	—	—	—	—	30
» b. Myalgia epid.	—	—	—	—	—	—	—	—	—	—	—	—	—	—	—	31
» c. Ornithose	—	—	—	—	—	—	—	—	—	—	—	—	—	—	—	32
Sum	64	509	1503	1500	1370	84	87	5117	467	328	708	1049	1673	18	—	33
27. Gonorrh., ikke tidl. diagnostic.	—	—	—	49	19	—	—	68	6	5	3	4	—	—	—	27
28. Ulcus venereum » » »	—	—	—	—	—	—	—	—	—	—	—	—	—	—	—	28
29. Syphilis acquisita, friske tilfælde	—	—	—	—	—	—	—	—	—	—	—	—	—	—	—	29
30. Syphilis congenit., ikke tidl. diagn.	—	—	—	—	—	—	—	—	—	—	—	—	—	—	—	30
31. Lymphogranuloma inguinale	—	—	—	—	—	—	—	—	—	—	—	—	—	—	—	31
32. Delirium tremens	—	—	2	2	5	—	—	9	1	—	—	—	1	1	—	32
33. Scabies	—	—	—	—	—	—	—	—	—	—	—	—	—	—	—	33
Ialt Total	64	509	1505	1552	1394	84	87	5195	474	333	714	1053	1674	19	—	33

Tab. 4. Patienter i stadens hospitaler. Malades dans les hôpitaux de la ville.

	1957												
	20. juli	27. juli	3. aug.	10. aug.	17. aug.	24. aug.	31. aug.	7. sept.	14. sept.	21. sept.	28. sept.	5. oktbr.	12. oktbr.
<b>Kommunale hospitaler Hôpitaux municipaux</b>													
Kommunehospitalet	852	829	837	860	881	919	908	898	919	947	940	1003	1034
Øresundshospitalet	214	222	224	235	241	241	244	268	288	277	268	275	281
Blegdams hospitalet	342	341	332	351	339	360	344	386	398	417	425	416	454
Rudolph Berghs hospital	137	137	123	134	153	154	155	150	142	138	157	157	153
Sundby hospital	313	301	316	322	330	349	363	364	357	460	412	417	421
Bispebjerg hospital	882	926	910	923	944	974	966	965	982	1050	1041	1049	1098
Børnehospitalet på Fuglebakken	98	103	105	98	104	108	115	105	112	115	120	133	133
Nørre hospital*	239	240	241	241	242	243	244	242	244	245	243	244	—
Hospitalet på Forchammersvej	68	75	74	72	76	76	70	76	73	74	77	75	69
Balders hospital	56	60	66	67	68	64	61	59	68	63	63	63	60
Sønderbro hospital	96	102	101	95	91	100	83	136	140	125	126	119	137
Ialt	3297	3356	3329	3398	3469	3588	3553	3651	3714	3916	3872	3951	3840
<b>Private hospitaler Hôpitaux privés</b>													
Dronning Louises børnehospital	99	100	100	101	106	110	110	122	126	128	139	136	146
St. Josephs hospital	258	268	278	289	288	278	285	301	314	309	302	303	316
St. Elisabeths hospital	94	105	110	111	117	123	126	129	134	130	122	146	141
Finseninstitutet og Radiumstationen	194	198	212	229	228	244	267	288	288	303	302	298	316
Ortopædisk hospital	126	143	153	144	144	169	193	184	190	192	200	209	225
Ialt	771	814	853	874	883	924	981	1024	1052	1062	1065	1092	1144
<b>Statshospitaler Hôpitaux de l'État</b>													
Rigshospitalet, sygeafdelingerne	745	721	717	757	814	903	973	1056	1076	1099	1126	1104	1086
» » » fødeafdelingerne	136	131	138	139	128	115	140	147	143	145	163	156	125
Militærhospitalet	477	502	525	550	567	547	563	590	629	594	571	559	542
Ialt	1358	1354	1380	1446	1509	1565	1676	1793	1848	1838	1860	1819	1753

\* Nedlagt som hospital pr. 1. oktbr. 1957.

Tabel 5. Oversigt over sygelighed af de vigtigste nyanmeldte epidemiske sygdomme i København Nr. 41—1957  
 Morbidité par les maladies épidémiques principales. (Chiffres provisoires).

Foreløbig opgørelse	Febris typh.	Febris parat.	Menigitis cerebrospin. epidem.	Polio-myelitis ant. acuta	Scarlatina	Morbilli	Rubeolae	Varicellae	Pertussis	Parotitis epid.	Influenza	Angina tons.	Tracheo-bronch.	Pneumonia (21+22)	Gastro-enteritis	Hepatitis epid. ac.
1956																
20/5 — 26/5	—	—	1	—	5	259	20	63	114	43	231	379	81	102	59	10
27/5 — 2/6	1	—	—	—	4	266	14	42	102	42	181	340	73	96	60	8
3/6 — 9/6	—	—	1	—	4	178	14	46	68	47	179	354	76	66	69	15
10/6 — 16/6	—	—	—	—	9	189	23	41	79	45	163	316	55	62	57	18
17/6 — 23/6	—	—	1	—	6	116	8	25	81	26	133	299	48	51	57	10
24/6 — 30/6	—	—	—	—	6	133	17	21	110	22	155	312	70	45	85	12
1/7 — 7/7	—	—	—	1	5	91	14	25	91	31	131	275	55	32	45	9
8/7 — 14/7	—	—	—	—	2	58	13	14	70	18	85	278	44	34	55	9
15/7 — 21/7	—	—	—	—	5	42	3	14	88	16	69	260	47	46	56	4
22/7 — 28/7	—	1	—	—	2	29	16	13	74	11	78	246	33	35	50	10
29/7 — 4/8	—	—	—	—	5	27	9	10	65	9	72	257	32	36	57	9
5/8 — 11/8	—	—	—	—	10	27	8	9	100	15	118	356	39	45	64	11
12/8 — 18/8	—	1	1	—	7	38	9	17	151	6	137	352	47	39	210	16
19/8 — 25/8	1	—	—	—	6	27	16	16	168	23	186	432	65	48	131	11
26/8 — 1/9	—	—	—	—	7	38	20	17	163	19	223	410	63	54	101	9
2/9 — 8/9	—	—	1	—	9	28	24	11	171	31	218	403	91	77	99	20
9/9 — 15/9	—	—	1	2	7	35	30	7	169	30	270	468	91	47	134	21
16/9 — 22/9	—	—	—	—	11	30	33	10	152	37	320	512	97	89	107	8
23/9 — 29/9	—	—	—	1	7	41	27	12	152	18	318	460	117	55	75	9
30/9 — 6/10	—	—	1	—	11	27	33	21	183	21	362	438	134	69	82	12
7/10 — 13/10	—	1	—	1	16	30	26	18	178	22	336	483	125	84	83	12
14/10 — 20/10	—	1	—	2	12	38	32	29	166	32	359	482	114	99	78	10
21/10 — 27/10	—	—	1	—	17	27	24	18	179	32	382	465	133	74	87	7
28/10 — 3/11	—	—	3	—	19	27	30	21	197	39	426	470	131	70	71	12
4/11 — 10/11	—	—	—	—	6	37	21	23	175	47	412	551	141	106	69	8
11/11 — 17/11	—	—	—	—	7	63	27	26	246	53	474	530	162	100	88	12
18/11 — 24/11	—	—	—	1	10	49	17	37	264	38	503	534	150	128	92	9
25/11 — 1/12	—	—	—	1	7	65	21	36	236	40	428	512	155	107	92	8
2/12 — 8/12	—	—	1	—	11	50	33	47	229	61	505	559	151	141	104	8
9/12 — 15/12	—	—	—	1	5	72	28	66	211	56	428	519	174	109	105	8
16/12 — 22/12	—	—	1	1	6	64	14	34	144	49	280	369	136	89	60	9
23/12 — 29/12	—	—	—	1	3	43	8	39	115	35	227	311	137	86	101	5
1957																
30/12 — 5/1	—	—	—	—	9	79	18	67	193	43	410	452	187	147	156	7
6/1 — 12/1	—	—	—	1	6	74	20	74	221	90	526	508	163	162	170	8
13/1 — 19/1	—	—	—	—	6	59	31	90	246	67	477	509	222	133	205	14
20/1 — 26/1	—	—	1	—	12	59	27	82	229	86	443	506	198	118	192	10
27/1 — 2/2	—	—	1	—	8	59	44	90	239	87	508	522	163	89	259	20
3/2 — 9/2	—	—	—	—	12	60	45	85	203	83	437	516	182	103	220	17
10/2 — 16/2	—	—	—	—	5	74	47	123	224	110	404	489	154	104	197	17
17/2 — 23/2	1	—	1	—	9	91	55	108	198	120	380	492	130	115	145	20
24/2 — 2/3	—	1	—	—	9	89	50	89	142	100	418	494	164	104	109	15
3/3 — 9/3	—	—	—	—	16	59	54	86	147	107	748	495	133	125	128	17
10/3 — 16/3	—	—	—	—	13	54	59	85	195	101	1998	671	225	145	111	15
17/3 — 23/3	—	—	—	—	12	52	52	80	142	97	3716	566	228	208	91	12
24/3 — 30/3	—	—	—	—	19	63	50	98	124	92	4026	523	193	175	111	24
31/3 — 6/4	—	—	—	—	8	38	34	78	90	81	2736	399	157	185	95	13
7/4 — 13/4	—	—	—	—	13	62	40	61	72	77	1619	393	130	137	96	16
14/4 — 20/4	—	—	—	—	4	30	26	36	37	42	727	243	88	88	68	2
21/4 — 27/4	—	—	2	—	12	53	37	63	67	65	666	357	95	83	69	12
28/4 — 4/5	—	—	—	—	4	61	34	61	74	51	394	397	99	86	86	11
5/5 — 11/5	—	—	—	—	11	71	29	53	76	49	387	433	105	83	62	14
12/5 — 18/5	—	—	—	—	10	73	32	67	100	81	269	341	74	73	70	5
19/5 — 25/5	—	—	—	—	8	134	32	60	87	60	253	406	91	69	74	3
26/5 — 1/6	—	—	—	—	2	91	28	54	95	52	204	301	74	49	63	4
2/6 — 8/6	—	—	1	—	2	60	28	37	60	55	167	338	82	49	58	4
9/6 — 15/6	—	—	—	—	3	57	19	39	45	41	144	323	68	54	99	7
16/6 — 22/6	—	—	—	—	5	73	21	46	86	53	171	312	53	37	98	6
23/6 — 29/6	—	—	—	—	5	35	19	20	56	27	127	318	41	52	67	4
30/6 — 6/7	—	—	—	—	—	40	19	18	49	11	113	361	44	35	68	4
7/7 — 13/7	—	—	—	—	3	22	13	18	33	23	87	294	31	38	60	5
14/7 — 20/7	—	—	—	—	1	27	12	17	35	27	113	276	36	28	64	10
21/7 — 27/7	—	—	2	—	4	34	12	7	54	15	146	257	27	24	76	9
28/7 — 3/8	2	—	—	—	2	32	10	12	50	24	127	315	30	32	52	9
4/8 — 10/8	—	—	—	—	2	29	6	25	51	19	126	387	35	34	87	4
11/8 — 17/8	1	—	—	—	3	23	11	19	34	24	222	380	34	37	83	12
18/8 — 24/8	—	—	—	—	6	18	12	20	46	24	260	459	54	49	90	10
25/8 — 31/8	—	1	—	—	2	23	12	11	45	23	342	489	65	42	79	9
1/9 — 7/9	—	—	—	—	6	12	21	18	51	21	452	524	93	62	111	10
8/9 — 14/9	—	—	—	—	6	17	12	17	42	26	588	523	117	59	111	11
15/9 — 21/9	—	—	—	—	11	25	29	17	49	23	710	538	126	73	87	15
22/9 — 28/9	—	—	—	—	12	28	27	15	52	29	1008	537	145	81	101	12
29/9 — 5/10	—	—	—	—	8	35	15	28	39	36	1668	588	142	97	116	8
6/10 — 12/10	—	—	—	—	7	24	24	19	45	37	4133	482	127	102	103	11
	Febris typh.	Febris parat.	Menigitis cerebrospin. epidem.	Polio-myelitis ant. acuta	Scarlatina	Morbilli	Rubeolae	Varicellae	Pertussis	Parotitis epid.	Influenza	Angina tons.	Tracheo-bronch.	Pneumonia (21+22)	Gastro-enteritis	Hepatitis epid. ac.

Tab. 6. Ugens (9/10—12/10) dødsfald fordelt på dødsårsager og aldersklasser.

Dødsårsag (International statistical classification of diseases, injuries, and causes of death. Abbreviated list of 50 causes for tabulation of mortality. 1948.)	Alder								Ialt	mænd	kvinder	Året 1956		Den tilsvarende uge i			
	Under 1 år		1-4 år	5-14 år	15-64 år		65 år og derover					mænd	kvinder	mænd	kvinder	1955	1956
	i ægteskab	uden for ægteskab			mænd	kvinder	mænd	kvinder									
B 1 Tuberculosis systemae respiratoriae					1				1	1		37	22	2			
B 2 Tuberculosis aliorum organorum												2	1	1			
B 3 Syphilis												25	12				
B 4 Febris typhoidea (excl. febris paratyphoidea B 17 a)													1				
B 6 Dysenteria (incl. »paradysenteria«)																	
B 7 Scarlatina et tonsillitis acuta (streptococcus)																	
B 8 Diphtheria												1	2				
B 9 Pertussis																	
B 10 Meningitis purulenta (meningococcus) et infect. mening.						1			1		1						
B 12 Poliomyelitis anterior acuta																	
B 14 Morbilli												1					
B 16 Malaria																	
B 17 a Febris paratyphoidea												6	14	1			
B 17 Alii morbi infectiosi et parasitici						9	8	8	11	36	17	19	990	1006	42	39	
B 18 Neoplasma malignum												36	31	2	3		
B 19 Neoplasma benignum et neoplasma (typus incertus)									1	1		25	36	2	2		
B 20 Diabetes mellitus												6	11	2	2		
B 21 Anaemia (typi varii)						1	3	4	3	11	5	6	295	448	14	15	
B 22 Laesiones vascul. syst. cerebrospin. (incl. apopl. cer.)												3	3	2			
B 23 Meningitis non meningococcica												3	2				
B 24 Febris rheumatica (incl. morbus cordis rheum. acutus)									1	1		21	51	2	3		
B 25 Morbus cordis rheumaticus chronicus																	
B 26 Morbus cordis arterioscleroticus et degenerativus						3		11	19	33	14	19	916	799	23	38	
B 27 Alii morbi cordis						2	1	3	4	10	5	5	284	217	15	14	
B 28 Hypertensio arterialis + morb. cord. (incl. nephroscl.)						2		1	2	5	3	2	61	97	2	1	
B 29 Hypertensio arterialis (incl. nephrosclerosis)												13	22				
B 30 Influenza (incl. complicationes variae)												1					
B 31 Pneumonia (typi varii)		1								1	1	71	62	3	2		
B 32 Bronchitis												23	22				
B 33 Ulcus duodeni et ulcus ventriculi						2		1	3	3		45	30		1		
B 34 Appendicitis									1	1	2	1	15	11			
B 35 Hernia, ileus etc.									2	1	3	2	1	20	33	2	
B 36 Gastritis, enteritis, colitis (excl. neonatorum B 43)												13	10				
B 37 Cirrhosis hepatis									1	1		38	55		1		
B 38 Nephritis, nephrosis (excl. nephroscler. B 28, B 29)						1				1	1	14	28	1	3		
B 39 Hyperplasia prostatae									2	2		89		1	1		
B 40 Morbi et complicationes graviditatis, partus et puerp.							1			1			7	1	1		
B 41 Malformatio congenita										1	1	29	19	1	2		
B 42 Laesiones int. part. asph. neonat. atelect. pulm. neonat.	4	1								5	4	1	73	37	2	6	
B 43 Morbi infect. neonat. (incl. diarrhoea, gastroent.)																	
B 44 Alii morbi neonatorum												31	19				
B 45 Senilitas, causa mort. ignota, causa mort. male defin.						1		1	4	6	2	4	20	22		1	
B 46 Alii morbi (non nom. B 1—B 45 descript.)	1		1	1	2	2				9	6	3	283	439	8	9	
BE 47 Accidentia vehiculi motoris						1	1			2	1	1	67	35	1	4	
BE 48 Aliae accidentiae										1	1		133	134	5	5	
BE 49 Suicidium, laesio auto-inflicta						3	3	2		8	5	3	175	100	4	4	
BE 50 Homicidium, impetus, laesio in bello, execut. leg.							1			1		1	8	5	1		
Summa	6	1	1	1	30	19	40	51	149	77	72	3873	3843	140	157		

Tabel 7. Ugens (9/10—12/10) vejrforhold efter observationer ved Meteorologisk Institut.

Observations météorologiques.

	Lufttrykket ved havets overflade mm	Lufttemperatur				Døgnet nedbør mm	Fugtighedsgrad %	Antal solskins-timer
		Max. C°	Min. C°	Middel C°	Døgnet normal C°			
Søndag den 6.	761,0	11,0	7,1	9,9	9,5	6,1	90	0
Mandag — 7.	765,2	13,0	9,6	11,7	9,3	0,0	91	1 3/4
Tirsdag — 8.	769,3	15,8	7,1	11,5	9,2	0,0	100	8
Onsdag — 9.	768,2	13,1	8,3	11,4	9,0	0,0	93	1/4
Torsdag — 10.	764,2	13,6	8,2	10,7	8,8	0,0	94	3 1/2
Fredag — 11.	763,0	11,0	8,8	10,1	8,7	0,0	96	0
Lørdag — 12.	763,3	13,5	3,6	11,8	8,5	5,4	96	0



# UGENTLIG OVERSIGT

over

## fødsler, sygdomme og dødsfald

i

### KØBENHAVN

*Bulletin hebdomadaire de statistique démographique et médicale*

de la ville de

### Copenhague.

Offentliggjort af Københavns stads læge ifølge kommunalbestyrelsens foranstaltning.

**Nr. 42 - 1957**

Fra søndag d. 13. oktbr. 1957 til lørdag d. 19. oktbr. 1957 begge dage incl.

**82. årgang**

Middelfolketallet (population moyenne) for 1956: 747.900 personer.

Fødselshyppigheden (natalité) ..... 13,1

Dødeligheden (mortalité) ..... 10,3 } pr. 1000 indbyggere i 1956.

Ægteskabshyppigheden (nuptialité) .... 9,6

Børnedødeligheden (mortalité infantile) 24,7 pr. 1000 levendefødte i 1956.

Tab. 1. Ugens fødsler og dødsfald m. m. *Naissances, décès etc. de la semaine.*

	Levendefødte <i>Nés vivants.</i>			Dødfødte <i>Morts-nés</i>			Dødsfald efter alder (dødfødte ikke medregnede). <i>Décès (Morts-nés excl.)</i>										Deraf døde på hospital <i>Décès dans les hôpitaux.</i>	Døde hjemmehør. <i>Décès domiciliés</i>	
	i ægte- skab <i>légit.</i>	udenf. ægte- skab <i>illégit.</i>	Ialt <i>total</i>	i ægte- skab <i>légit.</i>	udenf. ægte- skab <i>illégit.</i>	Ialt <i>total</i>	<i>Décès (Morts-nés excl.)</i>											i Køben- havn à Copen- hague	uden for Køben- h. hors de Copenh.
							0-1 år i ægte- skab <i>légit.</i>	uf. æg- teskab <i>illégit.</i>	1-4 år	5-14 år	15-44 år	45-64 år	65-79 år	80- år	Ialt				
Mandk. <i>Masc.</i> . . .	69	15	84	—	—	—	—	—	1	—	5	22	27	12	67	52	58	9	
Kvindek. <i>Fém.</i> . . .	84	10	94	1	—	1	—	—	—	7	18	36	17	79	52	75	4		
Ialt <i>Total</i> . . . . .	153	25	178	1	—	1	—	—	1	1	12	40	63	29	146	104	133	13	

Ægteskaber *Mariages*: 101.

Tab. 2. Fødsler, dødsfald m.m. *Naissance, décès etc. (Chiffres provisoires) 1955, 1956 og 1957*

Foreløbig opgørelse	Ægte- ska- ber <i>Mari- ages</i>	Lev.-fødte <i>Nés vivants</i>		Død- fødte <i>Mort- nés</i>	Dødsfald <i>Décès (mort-nés excl.)</i>				Døde af <i>Décès par</i>						
		Ialt <i>Total</i>	udenf. ægte- skab <i>illégitimes</i>		Ialt <i>Total</i>	0-1 år		1-4 år	Lunge- tuberk. <i>Tuberc. pulmon. B 1</i>	Kræft <i>Maladies cancé- reuses B 18</i>	Epidem. sygd. <i>Maladies épidém. B3-17, B30</i>	Hjerte- sygd. <i>Maladies coeur B25-28</i>	Ulykkes- tilfælde <i>Accident. BE47, BE48</i>	Selvmord <i>Suicid. BE49</i>	Øvrige <i>Autres B2, 19-24, 29, 31-46, 50</i>
						i ægte- skab <i>légit.</i>	uf. æg- teskab <i>illégit.</i>								
Året 1955. . . . .	6883	10808	1572	209	7640	319	56	51	67	1885	80	2204	342	298	2764
— oktober . . . . .	625	883	135	19	606	27	2	2	5	146	4	186	44	20	201
— november . . . . .	602	826	110	22	637	27	3	5	3	162	10	197	31	29	205
— december . . . . .	560	877	117	17	698	38	7	1	4	161	2	214	36	25	256
Året 1956. . . . .	6740	10862	1744	215	7659	312	65	42	83	1940	56	2447	401	267	2465
1956 januar . . . . .	412	925	137	19	694	32	11	5	6	167	5	213	37	30	236
— februar . . . . .	421	910	142	17	671	25	2	3	6	153	8	225	28	22	229
— marts . . . . .	565	953	160	16	650	26	—	3	7	157	4	222	33	17	210
— april . . . . .	645	950	146	14	665	25	4	6	9	173	7	204	36	23	213
— maj . . . . .	682	917	153	24	666	22	4	3	11	159	8	209	35	28	216
— juni . . . . .	630	870	136	20	579	27	3	3	6	163	5	163	26	26	190
— juli . . . . .	686	936	142	16	586	33	7	4	7	153	1	165	36	27	197
— august . . . . .	536	906	141	18	543	20	8	1	6	153	6	176	24	18	160
— septbr. . . . .	517	890	137	18	600*	27	4	6	5	158	2	193	29	18	195
— oktober . . . . .	493	846	148	22	678	29	6	2	5	170	3	240	40	16	204
— november . . . . .	558	859	153	18**	646	24	13	4	10	169	—	215	36	18	198
— december . . . . .	595	900	149	13	681	22	3	2	5	165	7	222	41	24	217
1957 januar . . . . .	388	923	144	27	717	28	5	6	8	180	4	249	41	24	211
— februar . . . . .	464	862	145	23	618	22	7	7	7	148	7	212	29	25	190
— marts . . . . .	626	953	160	16	728	32	1	8	9	163	7	243	41	26	239
— april . . . . .	686	887	120	11	717	20	3	5	5	167	3	270	29	29	214
— maj . . . . .	544	984	163	15	691	19	5	4	6	165	4	243	31	37	205
— juni . . . . .	704	933	158	20	627	28	6	2	3	177	5	196	27	19	200
— juli . . . . .	562	869	141	16	580	16	8	3	4	162	3	168	29	24	190
— august . . . . .	678	832	121	16	560	17	4	6	5	148	1	139	62	25	180
— septbr. . . . .	459	911	148	21	634	18	3	3	6	183	3	194	35	19	194

\*) Yderligere er et barn under 1 år af ubestemmeligt køn registreret.

\*\*) Yderligere er et dødfødt barn af ubestemmeligt køn registreret.

Tab. 3. Fra 343 praktiserende læger er i beretningsugen anmeldt følgende 8166 nye tilfælde i København; fra Frederiksberg og Københavns amt er anmeldt 5046 nye tilfælde i beretningsugen.  
 Cas de maladies épidémiques et contagieuses de la semaine déclarés par les médecins — (Déclaration obligatoire).

Morbi epidemici.	Copenhagen								Comm. voisines						
	Alder — Age								Indlagte på hospital		Frederiksberg	Københavns amts nordre legekræds	Københavns amts søndre legekræds		Indlagte på hospital
	Fra 0—1 år	Fra 1—4 år	Fra 5—14 år	Fra 15—64 år		65 år og derover		Ialt Total	Ialt	Deraf på Militær hosp.					
				Mænd	Kvinder	Mænd	Kvinder								
1. Febris typhoidea	—	—	—	—	—	—	—	—	—	—	—	—	—	—	1
2. » paratyphoidea	—	—	—	—	—	—	—	—	—	—	—	—	—	—	2
3. Meningit. cerebrospin. epidem.	—	1	—	—	—	—	—	1	1	—	—	—	—	—	3
4. Poliomy. ant. ac. paralytica	—	—	—	—	—	—	—	—	—	—	—	—	—	—	4
» » » aparalytica	—	—	—	—	—	—	—	—	—	—	—	—	—	—	5
5. Encephalitis epidem. acuta	—	—	—	—	—	—	—	—	—	—	—	—	—	—	6
6. Dysenteria (paradysenteria)	—	1	—	—	—	—	—	1	—	—	—	—	—	—	7
7. Malaria, opstået i Danmark	—	—	—	—	—	—	—	—	—	—	—	—	—	—	8
» » » udenf. Danm.	—	—	—	—	—	—	—	—	—	—	—	—	—	—	9
8. Diphtheria	—	—	—	—	—	—	—	—	—	—	—	8	5	—	10
9. Scarlatina	—	1	5	1	—	—	—	7	—	—	—	—	—	—	11
10. Sepsis puerperalis post abortum	—	—	—	—	—	—	—	—	—	—	—	—	—	—	12
» » » partum	—	—	—	—	—	—	—	—	—	—	—	—	—	—	13
11. Pemphigus neonat.	—	—	—	—	—	—	—	—	—	—	—	—	—	—	14
12. Tetanus neonat.	—	—	—	—	—	—	—	—	—	—	—	—	—	—	15
13. Morbilli	—	12	30	—	—	—	—	42	—	—	—	8	4	—	16
14. Rubeolae	1	7	3	1	—	—	—	12	—	—	2	8	6	—	17
15. Varicellae	—	17	17	2	1	—	—	37	—	—	1	24	6	—	18
16. Pertussis	2	29	13	—	—	—	—	44	1	—	1	14	29	1	19
17. Parotitis epidemica	—	17	16	4	1	—	—	38	2	—	10	26	5	—	20
18. Influenza	44	552	1825	2267	2137	91	129	7045	414	342	700	1713	1604	1	21
19. Angina tonsillaris	18	109	131	104	106	3	3	474	16	5	74	173	146	3	22
20. Tracheo-bronchitis	16	33	17	23	35	16	9	149	8	—	41	88	62	—	23
21. Bronchopneum. et bronchit. capill.	5	18	17	21	33	17	16	127	59	1	27	77	48	10	24
22. Pneumonia crouposa	1	1	2	9	3	2	3	21	5	—	4	2	8	—	25
23. Gastro-enteritis ac. infect.	5	15	14	12	16	1	2	65	8	—	22	55	12	1	26
24. Hepatitis epidemica acuta	—	2	2	—	2	—	—	6	3	—	—	5	8	2	27
25. Febris rheumatica	—	—	—	1	1	1	—	3	2	—	—	—	—	—	28
26. Erysipelas	—	—	—	—	1	—	—	1	—	—	2	2	4	—	29
» a. Febris undulans	—	—	—	—	—	—	—	—	—	—	—	—	—	—	30
» b. Myalgia epid.	—	—	—	—	—	—	—	—	—	—	—	—	—	—	31
» c. Ornithose	—	—	—	—	—	—	—	—	—	—	—	—	—	—	32
Sum	92	815	2092	2445	2336	131	162	8073	519	348	884	2203	1947	18	33
27. Gonorrh., ikke tidl. diagnostic.	—	—	—	46	31	—	—	77	10	5	5	4	3	—	27
28. Ulcus venereum » » »	—	—	—	1	—	—	—	1	—	—	—	—	—	—	28
29. Syphilis acquisita, friske tilfælde	—	—	—	—	—	—	—	—	—	—	—	—	—	—	29
30. Syphilis congenit., ikke tidl. diagn.	—	—	—	—	—	—	—	—	—	—	—	—	—	—	30
31. Lymphogranuloma inguinale	—	—	—	1	—	—	—	1	—	—	—	—	—	—	31
32. Delirium tremens	—	2	3	7	2	—	—	14	—	—	—	—	—	—	32
33. Scabies	—	—	—	—	—	—	—	—	—	—	—	—	—	—	33
Ialt Total	92	817	2095	2500	2369	131	162	8166	529	353	889	2207	1950	18	

Tab. 4. Patienter i stadens hospitaler. Malades dans les hôpitaux de la ville.

	1957												
	27. juli	3. aug.	10. aug.	17. aug.	24. aug.	31. aug.	7. sept.	14. sept.	21. sept.	28. sept.	5. oktbr.	12. oktbr.	19. oktbr.
<b>Kommunale hospitaler Hôpitaux municipaux</b>													
Kommunehospitalet	829	837	860	881	919	908	898	919	947	940	1003	1034	1007
Øresundshospitalet	222	224	235	241	241	244	268	288	277	268	275	281	284
Blegdams hospitalet	341	332	351	339	360	344	386	398	417	425	416	454	429
Rudolph Berghs hospital	137	123	134	153	154	155	150	142	138	157	157	153	156
Sundby hospital	301	316	322	330	349	363	364	357	460	412	417	421	424
Bispebjerg hospital	926	910	923	944	974	966	965	982	1050	1041	1049	1098	1069
Børnehospitalet på Fuglebakken	103	105	98	104	104	115	105	112	115	120	133	133	137
Nørre hospital	240	241	241	242	243	244	242	244	245	243	244	—	—
Hospitalet på Forchhammersvej	75	74	72	76	76	70	76	73	74	77	75	69	75
Balders hospital	60	66	67	68	64	61	61	59	68	63	63	60	63
Sønderbro hospital	102	101	95	91	100	83	136	140	125	126	119	137	131
Ialt	3336	3329	3398	3469	3588	3553	3651	3714	3916	3872	3951	3840	3775
<b>Private hospitaler Hôpitaux privés</b>													
Dronning Louises børnehospital	100	100	101	106	110	110	122	126	128	139	136	146	158
St. Josephs hospital	268	278	289	288	278	285	301	314	309	302	303	316	334
St. Elisabeths hospital	105	110	111	117	123	126	129	134	130	122	146	141	148
Finsens institut og Radiumstationen	198	212	229	228	244	267	288	288	303	302	298	316	302
Ortopædisk hospital	143	153	144	144	169	193	184	190	192	200	209	225	218
Ialt	814	853	874	883	924	981	1024	1052	1062	1065	1092	1144	1160
<b>Statshospitaler Hôpitaux de l'État</b>													
Rigshospitalet, sygeafdelingerne	721	717	757	814	903	973	1056	1076	1099	1126	1104	1686	1075
» » » fødeafdelingerne	131	138	139	128	115	140	147	143	145	163	156	125	120
Militærhospitalet	502	525	550	567	547	563	590	629	594	571	559	542	578
Ialt	1354	1380	1446	1509	1565	1676	1793	1848	1838	1860	1819	1753	1773

\*Nedlagt som hospital pr. 1. oktbr. 1957.



Tabel 5. Oversigt over sygelighed af de vigtigste nyanmeldte epidemiske sygdomme i København Nr. 42—1957  
*Morbidity par les maladies épidémiques principales. (Chiffres provisoires).*

Foreløbig opgørelse	Febris typh.	Febris parat.	Menigitis cerebrosp. epidem.	Polio-myelitis ant. acuta	Scarlatina	Morbilli	Rubeolae	Vari-cellae	Pertus-sis	Paro-titis epid.	Influenza	Angina tons.	Tra-cheo-bronch.	Pneu-monia (21+22)	Gastro-ent-eritis	Hepa-titis epid. ac.
1956																
27/5 — 2/6	1	—	—	—	4	266	14	42	102	42	181	340	73	96	60	8
3/6 — 9/6	—	—	1	—	4	178	14	46	68	47	179	354	76	66	69	15
10/6 — 16/6	—	—	—	—	9	189	23	41	79	45	163	316	55	62	57	18
17/6 — 23/6	—	—	1	—	6	116	8	25	81	26	133	299	48	51	57	10
24/6 — 30/6	—	—	—	—	6	133	17	21	110	22	155	312	70	45	85	12
1/7 — 7/7	—	—	—	1	5	91	14	25	91	31	131	275	55	32	45	9
8/7 — 14/7	—	—	—	—	2	58	13	14	70	18	85	278	44	34	55	9
15/7 — 21/7	—	—	—	—	5	42	3	14	88	16	69	260	47	46	56	4
22/7 — 28/7	—	1	—	—	2	29	16	13	74	11	78	246	33	35	50	10
29/7 — 4/8	—	—	—	—	5	27	9	10	65	9	72	257	32	36	57	9
5/8 — 11/8	—	—	—	—	10	27	8	9	100	15	118	356	39	45	64	11
12/8 — 18/8	—	1	1	—	7	38	9	17	151	6	137	352	47	39	210	16
19/8 — 25/8	1	—	—	—	6	27	16	16	168	23	186	432	65	48	131	11
26/8 — 1/9	—	—	—	—	7	38	20	17	163	19	223	410	63	54	101	9
2/9 — 8/9	—	—	1	—	9	28	24	11	171	31	218	403	91	77	99	20
9/9 — 15/9	—	—	1	2	7	35	30	7	169	30	270	468	91	47	134	21
16/9 — 22/9	—	—	—	—	11	30	33	10	152	37	320	512	97	89	107	8
23/9 — 29/9	—	—	—	1	7	41	27	12	152	18	318	460	117	55	75	9
30/9 — 6/10	—	—	1	—	11	27	33	21	183	21	362	438	134	69	82	12
7/10 — 13/10	—	1	—	1	16	30	26	18	178	22	336	483	125	84	83	12
14/10 — 20/10	—	1	—	2	12	38	32	29	166	32	359	482	114	99	78	10
21/10 — 27/10	—	—	1	—	17	27	24	18	179	32	382	465	133	74	87	7
28/10 — 3/11	—	—	3	—	19	27	30	21	197	39	426	470	131	70	71	12
4/11 — 10/11	—	—	—	—	6	37	21	23	175	47	412	551	141	106	69	8
11/11 — 17/11	—	—	—	—	7	63	27	26	246	53	474	530	162	100	88	12
18/11 — 24/11	—	—	—	1	10	49	17	37	264	38	503	534	150	128	92	9
25/11 — 1/12	—	—	—	1	7	65	21	36	236	40	428	512	155	107	92	8
2/12 — 8/12	—	—	1	—	11	50	33	47	229	61	505	559	151	141	104	8
9/12 — 15/12	—	—	—	1	5	72	28	66	211	56	428	519	174	109	105	8
16/12 — 22/12	—	—	1	1	6	64	14	34	144	49	280	369	136	89	60	9
23/12 — 29/12	—	—	—	1	3	43	8	39	115	35	227	311	137	86	101	5
1957																
30/12 — 5/1	—	—	—	—	9	79	18	67	193	43	410	452	187	147	156	7
6/1 — 12/1	—	—	—	1	6	74	20	74	221	90	526	508	163	162	170	8
13/1 — 19/1	—	—	—	—	6	59	31	90	246	67	477	509	222	133	205	14
20/1 — 26/1	—	—	1	—	12	59	27	82	229	86	443	506	198	118	192	10
27/1 — 2/2	—	—	1	—	8	59	44	90	239	87	508	522	163	89	259	20
3/2 — 9/2	—	—	—	—	12	60	45	85	203	83	437	516	182	103	220	17
10/2 — 16/2	—	—	—	—	5	74	47	123	224	110	404	489	154	104	197	17
17/2 — 23/2	1	—	1	—	9	91	55	108	198	120	380	492	130	115	145	20
24/2 — 2/3	—	1	—	—	9	89	50	89	142	100	418	494	164	104	109	15
3/3 — 9/3	—	—	—	—	16	59	54	86	147	107	748	495	133	125	128	17
10/3 — 16/3	—	—	—	—	13	54	59	85	195	101	1998	671	225	145	111	15
17/3 — 23/3	—	—	—	—	12	52	52	80	142	97	3716	566	228	208	91	12
24/3 — 30/3	—	—	—	—	19	63	50	98	124	92	4026	523	193	175	111	24
31/3 — 6/4	—	—	—	—	8	38	34	78	90	81	2736	399	157	185	95	13
7/4 — 13/4	—	—	—	—	13	62	40	61	72	77	1619	393	130	137	96	16
14/4 — 20/4	—	—	—	—	4	30	26	36	37	42	727	243	88	88	68	2
21/4 — 27/4	—	—	2	—	12	53	37	63	67	65	666	357	95	83	69	12
28/4 — 4/5	—	—	—	—	4	61	34	61	74	51	394	397	99	86	86	11
5/5 — 11/5	—	—	—	—	11	71	29	53	76	49	387	433	105	83	62	14
12/5 — 18/5	—	—	—	—	10	73	32	67	100	81	269	341	74	73	70	5
19/5 — 25/5	—	—	—	—	8	134	32	60	87	60	253	406	91	69	74	3
26/5 — 1/6	—	—	—	—	2	91	28	54	95	52	204	301	74	49	63	4
2/6 — 8/6	—	—	1	—	2	60	28	37	60	55	167	338	82	49	58	4
9/6 — 15/6	—	—	—	—	3	57	19	39	45	41	144	323	68	54	99	7
16/6 — 22/6	—	—	—	—	5	73	21	46	86	53	171	312	53	37	98	6
23/6 — 29/6	—	—	—	—	5	35	19	20	56	27	127	318	41	52	67	4
30/6 — 6/7	—	—	—	—	—	40	19	18	49	11	113	361	44	35	68	4
7/7 — 13/7	—	—	—	—	3	22	13	18	33	23	87	294	31	38	60	5
14/7 — 20/7	—	—	—	—	1	27	12	17	35	27	113	276	36	28	64	10
21/7 — 27/7	—	—	2	—	4	34	12	7	54	15	146	257	27	24	76	9
28/7 — 5/8	2	—	—	—	2	32	10	12	50	24	127	315	30	32	52	9
4/8 — 10/8	—	—	—	—	2	29	6	25	51	19	126	387	35	34	87	4
11/8 — 17/8	1	—	—	—	3	23	11	19	34	24	222	380	34	37	83	12
18/8 — 24/8	—	—	—	—	6	18	12	20	46	24	260	459	54	49	90	10
25/8 — 31/8	—	1	—	—	2	23	12	11	45	23	342	489	65	42	79	9
1/9 — 7/9	—	—	—	—	6	12	21	18	51	21	452	524	93	62	111	10
8/9 — 14/9	—	—	—	—	6	17	12	17	42	26	588	523	117	59	111	11
15/9 — 21/9	—	—	—	—	11	25	29	17	49	23	710	538	126	73	87	15
22/9 — 28/9	—	—	—	—	12	28	27	15	52	29	1008	537	145	81	101	12
29/9 — 5/10	—	—	—	—	8	35	15	28	39	36	1668	588	142	97	116	8
6/10 — 12/10	—	—	—	—	7	24	24	19	45	37	4133	482	127	102	103	11
13/10 — 19/10	—	—	1	—	7	42	12	37	44	38	7045	474	149	148	65	6



Tab. 6. Ugens (<sup>13</sup>/<sub>10</sub>—<sup>19</sup>/<sub>10</sub>) dødsfald fordelt på dødsårsager og aldersklasser.

Dødsårsag (International statistical classification of diseases, injuries, and causes of death. Abbreviated list of 50 causes for tabulation of mortality. 1948.)	Alder								Ialt	mænd	kvinder	Året 1956		Den tilsvarende uge i			
	Under 1 år		1-4 år	5-14 år	15-64 år		65 år og derover					mænd	kvinder	mænd	kvinder	1955	1956
	i ægteskab	uden for ægteskab			mænd	kvinder	mænd	kvinder									
B 1 Tuberculosis systemae respiratoriae					2				2	2		37	22	1	2		
B 2 Tuberculosis aliorum organorum												2	1				
B 3 Syphilis												25	12	2			
B 4 Febris typhoidea (excl. febris paratyphoidea B 17 a)													1				
B 6 Dysenteria (incl. »paradysenteria«)																	
B 7 Scarlatina et tonsillitis acuta (streptococcus)																	
B 8 Diphtheria												1	2				
B 9 Pertussis																	
B 10 Meningitis purulenta (meningococcus) et infect. mening.						1			1		1						
B 12 Poliomyelitis anterior acuta																	
B 14 Morbilli												1					
B 16 Malaria																	
B 17 a Febris paratyphoidea												6	14		1		
B 17 Alii morbi infectiosi et parasitici				1	7	9	9	11	37	16	21	990	1006	28	44		
B 18 Neoplasma malignum								1	1		1	36	31	1	2		
B 19 Neoplasma benignum et neoplasma (typus incertus)								1	1	2	1	25	36		4		
B 20 Diabetes mellitus												6	11				
B 21 Anaemia (typi varii)					2		2	5	9	4	5	295	448	16	12		
B 22 Laesiones vascul. syst. cerebrospin. (incl. apopl. cer.)												3	3		1		
B 23 Meningitis non meningococcica												3	2				
B 24 Febris rheumatica (incl. morbus cordis rheum. acutus)						1			1		1	21	51	1	2		
B 25 Morbus cordis rheumaticus chronicus					5	6	12	13	36	17	19	916	799	31	40		
B 26 Morbus cordis arterioscleroticus et degenerativus					2		1	5	8	3	5	284	217	11	16		
B 27 Alii morbi cordis					1	2		1	4	1	3	61	97	5	2		
B 28 Hypertensio arterialis + morb. cord. (incl. nephroscl.)												13	22	1			
B 29 Hypertensio arterialis (incl. nephrosclerosis)					1		1		2	2		1					
B 30 Influenza (incl. complicationes variae)								2	2	2		71	62	1	8		
B 31 Pneumonia (typi varii)									1	1		23	22		1		
B 32 Bronchitis												45	30	2	1		
B 33 Ulcus duodeni et ulcus ventriculi							1		1		1	15	11				
B 34 Appendicitis								1	1	2	1	20	33		2		
B 35 Hernia, ileus etc.								1	1	1	1	13	10	1			
B 36 Gastritis, enteritis, colitis (excl. neonatorum B 43)							1		1		1	38	55	5	5		
B 37 Cirrhosis hepatis												14	28				
B 38 Nephritis, nephrosis (excl. nephroscler. B 28, B 29)												89			2		
B 39 Hyperplasia prostatae													7				
B 40 Morbi et complicationes graviditatis, partus et puerp.												29	19		2		
B 41 Malformatio congenita												73	37	7	2		
B 42 Laesiones int. part. asph. neonat. atelect. pulm. neonat.																	
B 43 Morbi infect. neonat. (incl. diarrhoea, gastroent.)												31	19	2			
B 44 Alii morbi neonatorum								3	2	5	3	20	22	1			
B 45 Senilitas, causa mort. ignota, causa mort. male defin.					3	2	5	6	16	8	8	283	439	14	6		
B 46 Alii morbi (non nom. B 1—B 45 descript.)					1		1	1	3	2	1	67	35	5	2		
BE 47 Accidentia vehiculi motoris						1		1	4	7	3	133	134	9	10		
BE 48 Aliae accidentiae						1	2		1	4	1	175	100	4	6		
BE 49 Suicidium, laesio auto-inflicta												8	5				
BE 50 Homicidium, impetus, laesio in bello, execut. leg.																	
Summa				1	1	27	25	39	53	146	67	79	3873	3843	148	173	

Tabel 7. Ugens (<sup>13</sup>/<sub>10</sub>—<sup>19</sup>/<sub>10</sub>) vejrforhold efter observationer ved Meteorologisk Institut.

Observations météorologiques.

	Lufttrykket ved havets overflade mm	Lufttemperatur				Døgnet nedbør mm	Fugtighedsgrad %	Antal solskins-timer
		Max. C°	Min. C°	Middel C°	Døgnet normal C°			
Søndag den 13.	767,3	13,6	8,0	10,1	8,3	0,0	96	7 <sup>3</sup> / <sub>4</sub>
Mandag — 14.	765,8	13,4	6,9	10,6	8,2	0,0	83	4
Tirsdag — 15.	770,5	11,8	6,6	8,9	8,1	0,0	84	5 <sup>3</sup> / <sub>4</sub>
Onsdag — 16.	767,1	10,1	2,6	6,4	7,9	0,0	97	0
Torsdag — 17.	754,6	11,0	3,6	8,1	7,7	5,4	96	6 <sup>1</sup> / <sub>2</sub>
Fredag — 18.	750,8	11,6	7,2	9,5	7,6	3,2	97	2 <sup>1</sup> / <sub>2</sub>
Lørdag — 19.	747,7	12,5	9,4	10,9	7,4	6,1	93	0

# UGENTLIG OVERSIGT

over

## fødsler, sygdomme og dødsfald

i

### KØBENHAVN

Bulletin hebdomadaire de statistique démographique et médicale

de la ville de

### Copenhague.

Offentliggjort af Københavns stadslægge ifølge kommunalbestyrelsens foranstaltning.

Nr. 43—1957

Fra søndag d. 20. oktbr. 1957 til lørdag d. 26. oktbr. 1957 begge dage incl.

82. årgang

Middelfolketallet (population moyenne) for 1956: 747.900 personer.

Fødselshyppigheden (natalité) ..... 13,1  
 Dødeligheden (mortalité) ..... 10,3 } pr. 1000 indbyggere i 1956.  
 Ægteskabshyppigheden (nuptialité) .... 9,6  
 Børnedødeligheden (mortalité infantile) 24,7 pr. 1000 levendefødte i 1956.

Tab. 1. Ugens fødsler og dødsfald m. m. Naissances, décès etc. de la semaine.

	Levendefødte Nés vivants.			Dødfødte Morts-nés			Dødsfald efter alder (dødfødte ikke medregnede). Décès (Morts-nés excl.)										Deraf døde på hospital Décès dans les hôpitaux.	Døde hjemmehør. Décès domicilités	
	i ægte- skab légit.	udenf. ægteskab illégit.	Ialt total	i ægte- skab légit.	udenf. ægteskab illégit.	Ialt total	0-1 år Décès (Morts-nés excl.)											i Køben- havn à Copen- hague	uden for Københ. hors de Copenh.
							i ægte- skab légit.	uf. æg- teskab illégit.	1-4 år	5-14 år	15-44 år	45-64 år	65-79 år	80- år	Ialt				
Mandk. Masc...	75	24	99	1	—	1	3	1	1	—	9	26	28	10	78	52	67	11	
Kvindek. Fem...	69	14	83	—	—	—	4	3	—	—	2	23	25	17	74	51	64	10	
Ialt Total .....	144	38	182	1	—	1	7	4	1	—	11	49	53	27	152	103	131	21	

Ægteskaber Mariages: 106.

Tab. 2. Fødsler, dødsfald m. m. Naissance, décès etc. (Chiffres provisoires) 1955, 1956 og 1957

Foreløbig opgørelse	Ægte- ska- ber Mari- ages	Lev.fødte Nés vivants			Død- fødte Mort- nés	Dødsfald Décès (mort-nés excl.)				Døde af Décès par						
		Ialt Total	udenf. ægteskab illégitimes	Død- fødte Mort- nés		Ialt Total	0-1 år		1-4 år	Lunge- tuberk. Tuberc. pulmon. B 1	Kræft Maladies cancé- reuses B 18	Epidem. sygd. Maladies épidém. B3-17, B30	Hjerte- sygd. Maladies coeur B25-28	Ulykkes- tilfælde Accident BE47, BE48	Selvmord Suicid. BE49	Øvrige Autres B2,19-24, 29, 31-46, 50
							i ægte- skab légit	uf. æg- teskab illégit.								
Året 1955. . .	6883	10808	1572	209	7640	319	56	51	67	1885	80	2204	342	298	2764	
— oktober .	625	883	135	19	606	27	2	2	5	146	4	186	44	20	201	
— november	602	826	110	22	637	27	3	5	3	162	10	197	31	29	205	
— december	560	877	117	17	698	38	7	1	4	161	2	214	36	25	256	
Året 1956. . .	6740	10862	1744	215	7659	312	65	42	83	1940	56	2447	401	267	2465	
1956 januar .	412	925	137	19	694	32	11	5	6	167	5	213	37	30	236	
— februar .	421	910	142	17	671	25	2	3	6	153	8	225	28	22	229	
— marts . . .	565	953	160	16	650	26	—	3	7	157	4	222	33	17	210	
— april . . .	645	950	146	14	665	25	4	6	9	173	7	204	36	23	213	
— maj . . . . .	682	917	153	24	666	22	4	3	11	159	8	209	35	28	216	
— juni . . . . .	630	870	136	20	579	27	3	3	6	163	5	163	26	26	190	
— juli . . . . .	686	936	142	16	586	33	7	4	7	153	1	165	36	27	197	
— august . . .	536	906	141	18	543	20	8	1	6	153	6	176	24	18	160	
— septbr. . . .	517	890	137	18	600*	27	4	6	5	158	2	193	29	18	195	
— oktober . . .	493	846	148	22	678	29	6	2	5	170	3	240	40	16	204	
— november . .	558	859	153	18**	646	24	13	4	10	169	—	215	36	18	198	
— december . .	595	900	149	13	681	22	3	2	5	165	7	222	41	24	217	
1957 januar . .	388	923	144	27	717	28	5	6	8	180	4	249	41	24	211	
— februar . . .	464	862	145	23	618	22	7	7	7	148	7	212	29	25	190	
— marts . . . .	626	953	160	16	728	32	1	8	9	163	7	243	41	26	239	
— april . . . . .	686	887	120	11	717	20	3	5	5	167	3	270	29	29	214	
— maj . . . . .	544	984	163	15	691	19	5	4	6	165	4	243	31	37	205	
— juni . . . . .	704	933	158	20	627	28	6	2	3	177	5	196	27	19	200	
— juli . . . . .	562	869	141	16	580	16	8	3	4	162	3	168	29	24	190	
— august . . . .	678	832	121	16	560	17	4	6	5	148	1	139	62	25	180	
— septbr. . . .	459	911	148	21	634	18	3	3	6	183	3	194	35	19	194	

\*) Yderligere er et barn under 1 år af ubestemmeligt køn registreret.

\*\*\*) Yderligere er et dødfødt barn af ubestemmeligt køn registreret.



Tab. 3. Fra 334 praktiserende læger er i beretningsugen anmeldt følgende 8943 nye tilfælde i København; fra Frederiksberg og Københavns amt er anmeldt 5963 nye tilfælde i beretningsugen.  
*Cas de maladies épidémiques et contagieuses de la semaine déclarés par les médecins — (Déclaration obligatoire).*

Morbi epidemici.	Copenhagen										Comm. voisines					
	Alder — Age								Ialt Total	Indlagte på hospital		Frederiksberg	Københavns amts nordre lægekreds	Københavns amts søndre lægekreds	Indlagte på hospital	
	Fra 0—1 år	Fra 1—4 år	Fra 5—14 år	Fra 15—64 år		65 år og derover		Ialt		Deraf på Militær hosp.						
				Mænd	Kvinder	Mænd	Kvinder									
1. Febris typhoidea	—	—	—	—	—	—	—	—	—	—	—	—	—	—	—	1
2. » paratyphoidea	—	—	—	—	—	—	—	—	—	—	—	—	—	—	—	2
3. Meningit. cerebrospin. epidem.	—	—	—	—	—	—	—	—	—	—	—	—	—	—	—	3
4. Poliomy. ant. ac. paralytica	—	—	—	—	—	—	—	—	—	—	—	—	—	—	—	4
» » » aparalytica	—	—	—	—	—	—	—	—	—	—	—	—	—	—	—	5
5. Encephalitis epidem. acuta	—	—	—	—	—	—	—	—	—	—	—	—	—	—	—	6
6. Dysenteria (paradysenteria)	—	1	1	—	—	—	—	2	2	—	1	—	—	—	—	7
7. Malaria, opstået i Danmark	—	—	—	—	—	—	—	—	—	—	—	—	—	—	—	8
» » » udenf. Danm.	—	—	—	—	—	—	—	—	—	—	—	—	—	—	—	9
8. Diphtheria	—	—	—	—	—	—	—	—	—	—	3	1	5	—	—	10
9. Scarlatina	—	4	3	—	1	—	—	8	—	—	—	—	—	—	—	11
10. Sepsis puerperalis post abortum	—	—	—	—	—	—	—	—	—	—	—	—	—	—	—	12
» » » partum	—	—	—	—	—	—	—	—	—	—	—	—	—	—	—	13
11. Pemphigus neonat.	—	—	—	—	—	—	—	—	—	—	—	1	1	—	—	14
12. Tetanus neonat.	—	—	—	—	—	—	—	—	—	—	—	—	—	—	—	15
13. Morbilli	1	9	34	—	—	—	—	44	—	—	1	6	7	—	—	16
14. Rubeolae	3	7	3	1	—	—	—	14	2	1	1	10	4	—	—	17
15. Varicellae	—	11	15	1	—	—	—	27	—	—	1	26	5	1	—	18
16. Pertussis	4	24	13	—	—	—	—	41	3	—	—	17	24	1	—	19
17. Parotitis epidemica	1	9	27	1	1	—	—	39	—	—	4	43	6	—	—	20
18. Influenza	54	570	1789	2473	2516	159	177	7738	349	226	868	2318	1893	16	—	21
19. Angina tonsillaris	6	84	133	100	109	3	9	444	22	4	68	152	148	4	—	22
20. Tracheo-bronchitis	9	43	24	50	37	9	14	186	12	1	37	56	31	—	—	23
21. Bronchopneum. et bronchit. capill.	8	24	29	35	45	16	16	173	57	1	22	51	43	13	—	24
22. Pneumonia crouposa	—	—	2	4	6	5	1	18	9	—	2	7	8	3	—	25
23. Gastro-enteritis ac. infect.	6	12	20	27	23	1	1	90	15	—	7	37	28	1	—	26
24. Hepatitis epidemica acuta	—	1	1	3	7	—	—	12	4	—	1	2	1	—	—	27
25. Febris rheumatica	—	—	1	—	—	—	—	1	1	—	—	—	—	—	—	28
26. Erysipelas	—	—	—	—	3	—	—	3	—	—	—	5	4	1	—	29
» a. Febris undulans	—	—	—	—	—	—	—	—	—	—	—	—	—	—	—	30
» b. Myalgia epid.	—	—	—	—	—	—	—	—	—	—	—	—	—	—	—	31
» c. Ornithose	—	—	—	—	—	—	—	—	—	—	—	—	—	—	—	32
Sum	92	799	2095	2695	2748	193	218	8840	476	233	1016	2732	2208	40	—	33
27. Gonorrh., ikke tidl. diagnostic.	—	—	—	52	30	—	—	82	7	6	1	5	1	—	—	34
28. Ulcus venereum » » »	—	—	—	—	—	—	—	—	—	—	—	—	—	—	—	35
29. Syphilis acquisita, friske tilfælde	—	—	—	1	—	—	—	1	—	—	—	—	—	—	—	36
30. Syphilis congenit., ikke tidl. diagn.	—	—	—	—	—	—	—	—	—	—	—	—	—	—	—	37
31. Lymphogranuloma inguinale	—	—	—	—	—	—	—	—	—	—	—	—	—	—	—	38
32. Delirium tremens	—	3	5	8	4	—	—	20	—	—	—	—	—	—	—	39
33. Scabies	—	—	—	—	—	—	—	—	—	—	—	—	—	—	—	40
Ialt Total	92	802	2100	2756	2782	193	218	8943	483	239	1017	2737	2209	40	—	41

Tab. 4. Patienter i stadens hospitaler. *Malades dans les hôpitaux de la ville.*

	1957												
	3. aug.	10. aug.	17. aug.	24. aug.	31. aug.	7. sept.	14. sept.	21. sept.	28. sept.	5. oktbr.	12. oktbr.	19. oktbr.	26. oktbr.
<b>Kommunale hospitaler Hôpitaux municipaux</b>													
Kommunehospital	837	860	881	919	908	898	919	947	940	1003	1034	1007	1029
Øresundshospitalet	224	235	241	241	244	268	277	268	275	281	284	284	277
Blegdamshospitalet	352	351	339	360	344	386	398	417	425	416	454	429	448
Rudolph Berghs hospital	123	134	153	154	155	150	142	138	157	157	153	156	170
Sundby hospital	316	322	330	349	363	364	357	460	412	417	421	424	421
Bispebjerg hospital	910	923	944	974	966	965	982	1050	1041	1049	1098	1069	1087
Børnehospitalet på Fuglebakken	105	98	104	104	115	105	112	115	120	133	133	137	134
Nørre hospital*	241	241	242	243	244	242	244	245	245	244	—	—	—
Hospitalet på Forchammersvej	74	72	76	76	70	76	75	74	77	75	69	75	74
Balders hospital	66	67	68	64	61	61	59	68	63	63	60	63	60
Sønderbro hospital	101	95	91	100	83	136	140	125	126	119	137	131	119
Ialt	3329	3398	3469	3588	3553	3651	3714	3916	3872	3951	3840	3775	3819
<b>Private hospitaler Hôpitaux privés</b>													
Dronning Louises børnehospital	100	101	106	110	110	122	126	128	139	136	146	158	167
St. Josephs hospital	278	289	288	278	285	301	314	309	302	303	316	334	331
St. Elisabeths hospital	110	111	117	123	126	129	134	130	122	146	141	148	146
Finseninstutet og Radiumstationen	212	229	228	244	267	288	288	303	302	298	316	302	313
Ortopædisk hospital	153	144	144	169	193	184	190	192	200	209	225	218	209
Ialt	853	874	883	924	981	1024	1052	1062	1065	1092	1144	1160	1166
<b>Statshospitaler Hôpitaux de l'État</b>													
Rigshospitalet, sygeafdelingerne	717	757	814	903	973	1056	1076	1099	1126	1104	1086	1075	1085
» fødeafdelingerne	138	139	128	115	140	147	143	145	163	156	125	120	127
Militærhospital	525	550	567	547	563	590	629	594	571	559	542	578	596
Ialt	1380	1446	1509	1565	1676	1793	1848	1838	1860	1819	1753	1773	1808

\*Nedlagt som hospital pr. 1. oktbr. 1957.



Tabel 5. Oversigt over sygelighed af de vigtigste nyanmeldte epidemiske sygdomme i København Nr. 43—1957  
*Morbidity par les maladies épidémiques principales. (Chiffres provisoires).*

Foreløbig opgørelse	Febris typh.	Febris parat.	Menigitis cerebrosp. epidem.	Polio-myelitis ant. acuta	Scarlatina	Morbilli	Rubeolae	Varicellae	Pertussis	Parotitis epid.	Influenza	Angina tons.	Tracheo-bronch.	Pneumonia (21+22)	Gastro-enteritis	Hepatitis epid. ac.
1956																
8/6 — 9/6	—	—	1	—	4	178	14	46	68	47	179	354	76	66	69	15
10/6 — 16/6	—	—	—	—	9	189	23	41	79	45	163	316	55	62	57	18
17/6 — 23/6	—	—	1	—	6	116	8	25	81	26	133	299	48	51	57	10
24/6 — 30/6	—	—	—	—	6	133	17	21	110	22	155	312	70	45	85	12
1/7 — 7/7	—	—	—	1	5	91	14	25	91	31	131	275	55	32	45	9
8/7 — 14/7	—	—	—	—	2	58	13	14	70	18	85	278	44	34	55	9
15/7 — 21/7	—	—	—	—	5	42	3	14	88	16	69	260	47	46	56	4
22/7 — 28/7	—	1	—	—	2	29	16	13	74	11	78	246	33	35	50	10
29/7 — 4/8	—	—	—	—	5	27	9	10	65	9	72	257	32	36	57	9
5/8 — 11/8	—	—	—	—	10	27	8	9	100	15	118	356	39	45	64	11
12/8 — 18/8	—	1	1	—	7	38	9	17	151	6	137	352	47	39	210	16
19/8 — 25/8	1	—	—	—	6	27	16	16	168	23	186	432	65	48	131	11
26/8 — 1/9	—	—	—	—	7	38	20	17	163	19	223	410	63	54	101	9
2/9 — 8/9	—	—	1	—	9	28	24	11	171	31	218	403	91	77	99	20
9/9 — 15/9	—	—	1	2	7	35	30	7	169	30	270	468	91	47	134	21
16/9 — 22/9	—	—	—	—	11	30	33	10	152	37	320	512	97	89	107	8
23/9 — 29/9	—	—	—	1	7	41	27	12	152	18	318	460	117	55	75	9
30/9 — 6/10	—	—	1	—	11	27	33	21	183	21	362	438	134	69	82	12
7/10 — 13/10	—	1	—	1	16	30	26	18	178	22	336	483	125	84	83	12
14/10 — 20/10	—	1	—	2	12	38	32	29	166	32	359	482	114	99	78	10
21/10 — 27/10	—	—	1	—	17	27	24	18	179	32	382	465	133	74	87	7
28/10 — 3/11	—	—	3	—	19	27	30	21	197	39	426	470	131	70	71	12
4/11 — 10/11	—	—	—	—	6	37	21	23	175	47	412	551	141	106	69	8
11/11 — 17/11	—	—	—	—	7	63	27	26	246	53	474	530	162	100	88	12
18/11 — 24/11	—	—	—	1	10	49	17	37	264	38	503	534	150	128	92	9
25/11 — 1/12	—	—	—	1	7	65	21	36	236	40	428	512	155	107	92	8
2/12 — 8/12	—	—	1	—	11	50	33	47	229	61	505	559	151	141	104	8
9/12 — 15/12	—	—	—	1	5	72	28	66	211	56	428	519	174	109	105	8
16/12 — 22/12	—	—	1	1	6	64	14	34	144	49	280	369	136	89	60	9
23/12 — 29/12	—	—	—	1	3	43	8	39	115	35	227	311	137	86	101	5
1957																
30/12 — 5/1	—	—	—	—	9	79	18	67	193	43	410	452	187	147	156	7
6/1 — 12/1	—	—	—	1	6	74	20	74	221	90	526	508	163	162	170	8
13/1 — 19/1	—	—	—	—	6	59	31	90	246	67	477	509	222	133	205	14
20/1 — 26/1	—	—	1	—	12	59	27	82	229	86	443	506	198	118	192	10
27/1 — 2/2	—	—	1	—	8	59	44	90	239	87	508	522	163	89	259	20
3/2 — 9/2	—	—	—	—	12	60	45	85	203	83	437	516	182	103	220	17
10/2 — 16/2	—	—	—	—	5	74	47	123	224	110	404	489	154	104	197	17
17/2 — 23/2	1	—	1	—	9	91	55	108	198	120	380	492	130	115	145	20
24/2 — 2/3	—	1	—	—	9	89	50	89	142	100	418	494	164	104	109	15
3/3 — 9/3	—	—	—	—	16	59	54	86	147	107	748	495	133	125	128	17
10/3 — 16/3	—	—	—	—	13	54	59	85	195	101	1998	671	225	145	111	15
17/3 — 23/3	—	—	—	—	12	52	52	80	142	97	3716	566	228	208	91	12
24/3 — 30/3	—	—	—	—	19	63	50	98	124	92	4026	523	193	175	111	24
31/3 — 6/4	—	—	—	—	8	38	34	78	90	81	2736	399	157	185	95	13
7/4 — 13/4	—	—	—	—	13	62	40	61	72	77	1619	393	130	137	96	16
14/4 — 20/4	—	—	—	—	4	30	26	36	37	42	727	243	88	88	68	2
21/4 — 27/4	—	—	2	—	12	53	37	63	67	65	666	357	95	83	69	12
28/4 — 4/5	—	—	—	—	4	61	34	61	74	51	394	397	99	86	86	11
5/5 — 11/5	—	—	—	—	11	71	29	53	76	49	387	433	105	83	62	14
12/5 — 18/5	—	—	—	—	10	73	32	67	100	81	269	341	74	73	70	5
19/5 — 25/5	—	—	—	—	8	134	32	60	87	60	253	406	91	69	74	3
26/5 — 1/6	—	—	—	—	2	91	28	54	95	52	204	301	74	49	63	4
2/6 — 8/6	—	—	1	—	2	60	28	37	60	55	167	338	82	49	58	4
9/6 — 15/6	—	—	—	—	3	57	19	39	45	41	144	323	68	54	99	7
16/6 — 22/6	—	—	—	—	5	73	21	46	86	53	171	312	53	37	98	6
23/6 — 29/6	—	—	—	—	5	35	19	20	56	27	127	318	41	52	67	4
30/6 — 6/7	—	—	—	—	—	40	19	18	49	11	113	361	44	35	68	4
7/7 — 13/7	—	—	—	—	3	22	13	18	33	23	87	294	31	38	60	5
14/7 — 20/7	—	—	—	—	1	27	12	17	35	27	113	276	36	28	64	10
21/7 — 27/7	—	—	2	—	4	34	12	7	54	15	146	257	27	24	76	9
28/7 — 5/8	2	—	—	—	2	32	10	12	50	24	127	315	30	32	52	9
6/8 — 12/8	—	—	—	—	2	29	6	25	51	19	126	387	35	34	87	4
13/8 — 19/8	—	—	—	—	3	23	11	19	34	24	222	380	34	37	83	12
20/8 — 26/8	1	—	—	—	6	18	12	20	46	24	260	459	54	49	90	10
27/8 — 3/9	—	1	—	—	2	23	12	11	45	23	342	489	65	42	79	9
4/9 — 10/9	—	—	—	—	6	12	21	18	51	21	452	524	93	62	111	10
11/9 — 17/9	—	—	—	—	6	17	12	17	42	26	588	523	117	59	111	11
18/9 — 24/9	—	—	—	—	11	25	29	17	49	23	710	538	126	73	87	15
25/9 — 28/9	—	—	—	—	12	28	27	15	52	29	1008	537	145	81	101	12
29/9 — 5/10	—	—	—	—	8	35	15	28	39	36	1668	588	142	97	116	8
6/10 — 12/10	—	—	—	—	7	24	24	19	45	37	4133	482	127	102	103	11
13/10 — 19/10	—	—	1	—	7	42	12	37	44	38	7045	474	149	148	65	6
20/10 — 26/10	—	—	—	—	8	44	14	27	41	39	7738	444	186	191	90	13
	Febris typh.	Febris parat.	Menigitis cerebrosp. epidem.	Polio-myelitis ant. acuta	Scarlatina	Morbilli	Rubeolae	Varicellae	Pertussis	Parotitis epid.	Influenza	Angina tons.	Tracheo-bronch.	Pneumonia (21+22)	Gastro-enteritis	Hepatitis epid. ac.

Tab. 6. Ugens (<sup>20</sup>/<sub>10</sub>—<sup>26</sup>/<sub>10</sub>) dødsfald fordelt på dødsårsager og aldersklasser.

Dødsårsag (International statistical classification of diseases, injuries, and causes of death. Abbreviated list of 50 causes for tabulation of mortality. 1948.)	Alder								Ialt	mænd	kvinder	Året 1956		Den tilsvarende uge i		
	Under 1 år		1-4 år	15-64 år		65 år og derover		mænd				kvinder	mænd	kvinder	1955	1956
	i ægteskab	uden for ægteskab		mænd	kvinder	mænd	kvinder									
	1-4 år	5-14 år	mænd	kvinder	mænd	kvinder										
B 1 Tuberculosis systemae respiratoriae											37	22		2		
B 2 Tuberculosis aliorum organorum											2	1				
B 3 Syphilis							1		1		25	12		1		
B 4 Febris typhoidea (excl. febris paratyphoidea B 17 a)												1				
B 6 Dysenteria (incl. »paradysenteria«)																
B 7 Scarlatina et tonsillitis acuta (streptococcus)																
B 8 Diphtheria																
B 9 Pertussis											1	2				
B 10 Meningitis purulenta (meningococcus) et infect. mening.																
B 12 Poliomyelitis anterior acuta																
B 14 Morbilli																
B 16 Malaria																
B 17 a Febris paratyphoidea											6	14				
B 17 Alii morbi infectiosi et parasitici											990	1006	30	42		
B 18 Neoplasma malignum			1		10	15	15	5	46	26	20	36	31	2	1	
B 19 Neoplasma benignum et neoplasma (typus incertus)												25	36		3	
B 20 Diabetes mellitus												6	11			
B 21 Anaemia (typi varii)											295	448	9	19		
B 22 Laesiones vascul. syst. cerebrospin. (incl. apopl. cer.)						3	1	3	3	10	6	4	3			
B 23 Meningitis non meningococcica							1			1		3	3			
B 24 Febris rheumatica (incl. morbus cordis rheum. acutus)											3	2				
B 25 Morbus cordis rheumaticus chronicus						2	1			3	2	1	21	51	1	
B 26 Morbus cordis arterioscleroticus et degenerativus						3	3	8	13	27	11	16	916	799	33	43
B 27 Alii morbi cordis						3	2	4	5	14	7	7	284	217	10	11
B 28 Hypertensio arterialis + morb. cord. (incl. nephroscl.)							1	1	1	3	1	2	61	97		1
B 29 Hypertensio arterialis (incl. nephrosclerosis)													13	22	2	
B 30 Influenza (incl. complicationes variae)												1				
B 31 Pneumonia (typi varii)						1		1		2	2		71	62	4	2
B 32 Bronchitis						3			1	4	3	1	23	22		
B 33 Ulcus duodeni et ulcus ventriculi													45	30	1	3
B 34 Appendicitis						1			1	2	1	1	15	11		
B 35 Hernia, ileus etc.													20	33	2	
B 36 Gastritis, enteritis, colitis (excl. neonatorum B 43)													13	10		
B 37 Cirrhosis hepatis						2			2	4	2	2	38	55	2	3
B 38 Nephritis, nephrosis (excl. nephroscler. B 28, B 29)													14	28		
B 39 Hyperplasia prostatae													89	7		
B 40 Morbi et complicationes graviditatis, partus et puerp.														7		
B 41 Malformatio congenita	1									1		1	29	19	2	
B 42 Laesiones int. part. asph. neonat. atelect. pulm. neonat.	6	4								10	4	6	73	37	8	7
B 43 Morbi infect. neonat. (incl. diarrhoea, gastroent.)																
B 44 Alii morbi neonatorum													31	19		
B 45 Senilitas, causa mort. ignota, causa mort. male defin.						1				1	1		20	22		2
B 46 Alii morbi (non nom. B 1—B 45 descript.)						1		2	8	11	3	8	283	439	14	8
BE 47 Accidentia vehiculi motoris							1	1		2	1	1	67	35	1	1
BE 48 Aliae accidentiae						1		1	1	3	2	1	133	134	5	8
BE 49 Suicidium, laesio auto-inflicta						4		1	2	7	5	2	175	100	6	
BE 50 Homicidium, impetus, laesio in bello, execut. leg.													8	5		
Summa	7	4	1		35	25	38	42	152	78	74	3873	3843	133	160	

Tabel 7. Ugens (<sup>20</sup>/<sub>10</sub>—<sup>26</sup>/<sub>10</sub>) vejrforhold efter observationer ved Meteorologisk Institut.

Observations météorologiques.

	Lufttrykket ved havets overflade mm	Lufttemperatur				Døgnet nedbør mm	Fugtighedsgrad %	Antal solskins-timer
		Max. C°	Min. C°	Middel C°	Døgnet normal C°			
Søndag den 20.	755,4	13,0	5,2	9,3	7,3	0,1	95	1/4
Mandag — 21.	754,2	11,8	6,0	8,3	7,2	0,0	81	6 1/2
Tirsdag — 22.	748,0	9,7	8,5	9,0	7,0	1,8	96	0
Onsdag — 23.	753,3	12,1	1,0	7,3	6,9	0,0	98	3/4
Torsdag — 24.	753,2	10,0	1,2	8,2	6,7	7,2	86	3 1/2
Freitag — 25.	765,9	11,0	3,3	7,4	6,6	0,0	94	7
Lørdag — 26.	762,9	11,1	3,1	8,7	6,5	2,6	100	2

# UGENTLIG OVERSIGT

over

## fødsler, sygdomme og dødsfald

i

### KØBENHAVN

Bulletin hebdomadaire de statistique démographique et médicale

de la ville de

### Copenhague.

Offentliggjort af Københavns stadslæge ifølge kommunalbestyrelsens foranstaltning.

Nr. 44 - 1957

Fra søndag d. 27. oktbr. 1957 til lørdag d. 2. novbr. 1957 begge dage incl.

82. årgang

Middelfolketallet (population moyenne) for 1956: 747.900 personer.

Fødselshyppigheden (natalité) ..... 13,1

Dødeligheden (mortalité) ..... 10,3 } pr. 1000 indbyggere i 1956.

Ægteskabshyppigheden (nuptialité) .... 9,6

Børnedødeligheden (mortalité infantile) 24,7 pr. 1000 levendefødte i 1956.

Tab. 1. Ugens fødsler og dødsfald m. m. Naissances, décès etc. de la semaine.

	Levendefødte Nés vivants.			Dødfødte Morts-nés			Dødsfald efter alder (dødfødte ikke medregnede). Décès (Morts-nés excl.)									Deraf døde på hospital Décès dans les hôpit.	Døde hjemmehør. Décès domiciliés	
	i ægte- skab légit.	udenf. ægteskab illégit.	Ialt total	i ægte- skab légit.	udenf. ægteskab illégit.	Ialt total	0-1 år										i Køben- havn à Copen- hague	uden for Københ. hors de Copenh.
							i ægte- skab légit.	uf. ægteskab illégit.	1-4 år	5-14 år	15-44 år	45-64 år	65-79 år	80- år	Ialt			
Mandk. Masc...	78	18	96	2	1	3	7	—	—	—	7	21	36	11	82	56	69	13
Kvindek. Fém..	64	16	80	—	—	—	—	—	1	2	5	19	33	21	81	50	79	2
Ialt Total .....	142	34	176	2	1	3	7	—	1	2	12	40	69	32	163	106	148	15

Ægteskaber Mariages: 121.

Tab. 2. Fødsler, dødsfald m. m. Naissance, décès etc. (Chiffres provisoires) 1955, 1956 og 1957

Foreløbig opgørelse	Ægte- ska- ber Mari- ages	Lev.-fødte Nés vivants		Død- fødte Mort- nés	Dødsfald Décès (mort-nés excl.)				Døde af Décès par						
		Ialt Total	udenf. ægteskab illégitimes		Ialt Total	0-1 år			Lunge- tuberk. Tuberc. B 1	Kræft Maladies cancé- reuses B 18	Epidem- sygd. Maladies épidém. B3-17, B30	Hjerte- sygd. Maladies coeur B25-28	Ulykkes- tilfælde Accident. BE47. BE48	Selvmord Suicid. BE49	Øvrige Autres B2,19-24, 29,31-46, 50
						i ægte- skab légit.	uf. ægteskab illégit.	1-4 år							
Året 1955...	6883	10808	1572	209	7640	319	56	51	67	1885	80	2204	342	298	2764
— oktober .	625	883	135	19	606	27	2	2	5	146	4	186	44	20	201
— november	602	826	110	22	637	27	3	5	3	162	10	197	31	29	205
— december	560	877	117	17	698	38	7	1	4	161	2	214	36	25	256
Året 1956...	6740	10862	1744	215	7659	312	65	42	83	1940	56	2447	401	267	2465
1956 januar ..	412	925	137	19	694	32	11	5	6	167	5	213	37	30	236
— februar .	421	910	142	17	671	25	2	3	6	153	8	225	28	22	229
— marts ...	565	953	160	16	650	26	—	3	7	157	4	222	33	17	210
— april ....	645	950	146	14	665	25	4	6	9	173	7	204	36	23	213
— maj.....	682	917	153	24	666	22	4	3	11	159	8	209	35	28	216
— juni.....	630	870	136	20	579	27	3	3	6	163	5	163	26	26	190
— juli.....	686	936	142	16	586	33	7	4	7	153	1	165	36	27	197
— august ..	536	906	141	18	543	20	8	1	6	153	6	176	24	18	160
— septbr. .	517	890	137	18	600*	27	4	6	5	158	2	193	29	18	195
— oktober .	493	846	148	22	678	29	6	2	5	170	3	240	40	16	204
— november	558	859	153	18**	646	24	13	4	10	169	—	215	36	18	198
— december	595	900	149	13	681	22	3	2	5	165	7	222	41	24	217
1957 januar ..	388	923	144	27	717	28	5	6	8	180	4	249	41	24	211
— februar .	464	862	145	23	618	22	7	7	7	148	7	212	29	25	190
— marts ...	626	953	160	16	728	32	1	8	9	163	7	243	41	26	239
— april ....	686	887	120	11	717	20	3	5	5	167	3	270	29	29	214
— maj.....	544	984	163	15	691	19	5	4	6	165	4	243	31	37	205
— juni.....	704	933	158	20	627	28	6	2	3	177	5	196	27	19	200
— juli.....	562	869	141	16	580	16	8	3	4	162	3	168	29	24	190
— august ..	678	832	121	16	560	17	4	6	5	148	1	139	62	25	180
— septbr. .	459	911	148	21	634	18	3	3	6	183	3	194	35	19	194

\*) Yderligere er et barn under 1 år af ubestemmeligt køn registreret.

\*\*) Yderligere er et dødfødt barn af ubestemmeligt køn registreret.



Tab. 3. Fra 337 praktiserende læger er i beretningsugen anmeldt følgende 9595 nye tilfælde i København; fra Frederiksberg og Københavns amt er anmeldt 6900 nye tilfælde i beretningsugen.  
*Cas de maladies épidémiques et contagieuses de la semaine déclarés par les médecins — (Déclaration obligatoire).*

Morbi epidemici.	Copenhagen								Comm. voisines						
	Alder — Age								Inlagte på hospital		Frederiksberg	Københavns amts nordre lægekreds	Københavns amts søndre lægekreds		Inlagte på hospital
	Fra 0—1 år	Fra 1—4 år	Fra 5—14 år	Fra 15—64 år		65 år og derover		Ialt Total	Ialt	Deraf på Møller hosp.					
				Mænd	Kvinder	Mænd	Kvinder								
1. Febris typhoidea	—	—	—	—	—	—	—	—	—	—	—	—	—	—	1
2. » paratyphoidea	—	—	—	—	—	—	—	—	—	—	—	—	—	—	2
3. Meningit. cerebrospin. epidem.	—	—	—	—	—	—	—	—	—	—	—	—	—	—	4
4. Poliomy. ant. ac. paralytica	—	—	—	—	—	—	—	—	—	—	—	—	—	—	5
» » » » aparalytica	—	—	—	—	—	—	—	—	—	—	—	—	—	—	6
5. Encephalitis epidem. acuta	—	—	—	—	—	—	—	—	—	—	—	—	—	—	7
6. Dysenteria (paradysenteria)	—	—	—	—	—	—	—	—	—	—	—	—	—	—	8
7. Malaria, opstået i Danmark	—	—	—	—	—	—	—	—	—	—	—	—	—	—	9
» » » » udenf. Danm.	—	—	—	—	—	—	—	—	—	—	—	—	—	—	10
8. Diphtheria	—	—	—	—	—	—	—	—	—	—	—	—	—	—	11
9. Scarletina	—	6	6	1	—	—	—	13	—	—	1	3	8	—	12
10. Sepsis puerperalis post abortum	—	—	—	—	—	—	—	—	—	—	—	—	—	—	13
» » » » partum	—	—	—	—	—	—	—	—	—	—	—	—	—	—	14
11. Pemphigus neonat.	1	—	—	—	—	—	—	1	1	—	—	—	—	—	15
12. Tetanus neonat.	—	—	—	—	—	—	—	—	—	—	—	—	—	—	16
13. Morbilli	—	23	33	—	—	—	—	56	—	—	4	19	7	—	17
14. Rubeolae	2	8	6	1	1	—	—	18	2	1	1	6	3	—	18
15. Varicellae	—	16	17	—	—	—	—	33	1	—	1	18	6	—	19
16. Pertussis	2	19	22	—	—	—	—	43	3	—	4	16	20	1	20
17. Parotitis epidemica	—	9	21	1	1	—	—	32	2	—	9	35	13	—	21
18. Influenza	59	658	2210	2483	2640	144	175	8369	289	138	818	2881	2322	15	22
19. Angina tonsillaris	13	85	152	102	117	5	5	479	32	4	39	140	117	3	23
20. Tracheo-bronchitis	13	39	27	30	38	9	10	166	18	—	15	70	67	—	24
21. Bronchopneum. et bronchit. capill.	16	14	20	32	48	26	29	185	88	2	22	67	55	11	25
22. Pneumonia crouposa	—	1	2	3	7	2	1	16	4	—	4	12	4	3	26
23. Gastro-enteritis ac. infect.	7	9	18	18	13	1	5	71	17	2	7	45	23	3	27
24. Hepatitis epidemica acuta	—	1	4	1	—	—	—	10	5	—	4	1	3	—	28
25. Febris rheumatica	—	—	—	—	—	—	—	—	—	—	—	—	—	—	29
26. Erysipelas	—	—	—	1	4	1	—	6	—	—	1	1	—	—	30
» a. Febris undulans	—	—	—	—	—	—	—	—	—	—	—	—	—	—	31
» b. Myalgia epid.	—	—	—	—	—	—	—	—	—	—	—	—	—	—	32
» c. Ornithose	—	—	—	—	—	—	—	—	—	—	—	—	—	—	33
Sum	113	888	2538	2674	2874	188	225	9500	464	147	930	3315	2653	38	
27. Gonorrh., ikke tidl. diagnostic.	—	—	—	51	25	—	—	76	6	6	—	2	—	—	27
28. Ulcus venereum » » »	—	—	—	—	—	—	—	—	—	—	—	—	—	—	28
29. Syphilis acquisita, friske tilfælde	—	—	—	—	1	—	—	1	1	—	—	—	—	—	29
30. Syphilis congenit., ikke tidl. diagn.	—	—	—	—	—	—	—	—	—	—	—	—	—	—	30
31. Lymphogranuloma inguinale	—	—	—	—	—	—	—	—	—	—	—	—	—	—	31
32. Delirium tremens	—	—	—	2	—	—	—	2	2	—	—	—	—	—	32
33. Scabies	—	1	1	9	5	—	—	16	2	2	—	—	—	—	33
Ialt Total	113	889	2539	2736	2905	188	225	9595	475	155	930	3317	2653	38	

Tab. 4. Patienter i stadens hospitaler. *Malades dans les hôpitaux de la ville.*

	1957													
	10. aug.	17. aug.	24. aug.	31. aug.	7. sept.	14. sept.	21. sept.	28. sept.	5. oktbr.	12. oktbr.	19. oktbr.	26. oktbr.	2. nov.	
<b>Kommunale hospitaler Hôpitaux municipaux</b>														
Kommunehospitalet	860	881	919	908	898	919	947	940	1003	1034	1007	1029	1030	
Øresundshospitalet	235	241	241	244	268	288	277	268	275	281	284	277	287	
Blegdamskospitalet	351	339	360	344	386	398	417	425	416	454	429	448	494	
Rudolph Berghs hospital	134	153	154	155	150	142	138	157	157	153	156	170	170	
Sundby hospital	322	330	349	363	364	357	460	412	417	421	424	421	439	
Bispebjerg hospital	923	944	974	966	965	982	1050	1041	1049	1098	1069	1087	1104	
Børnehospitalet på Fuglebakken	98	104	108	115	105	112	115	120	133	133	137	134	132	
Nørre hospital*	241	242	243	244	242	244	245	243	244	—	—	—	—	
Hospitalet på Forchammersvej	72	76	76	70	76	73	74	77	75	69	75	74	73	
Balders hospital	67	68	64	61	61	59	68	63	63	60	63	60	65	
Sønderbro hospital	95	91	100	83	136	140	125	126	119	137	131	119	126	
Ialt	3398	3469	3588	3553	3651	3714	3916	3872	3951	3840	3775	3819	3920	
<b>Private hospitaler Hôpitaux privés</b>														
Dronning Louises børnehospital	101	106	110	110	122	126	128	139	136	146	158	167	162	
St. Josephs hospital	289	288	278	285	301	314	309	302	303	316	334	331	340	
St. Elisabeths hospital	111	117	123	126	129	134	130	122	146	141	148	146	142	
Finseninstitutet og Radiumstationen	229	228	244	267	288	288	303	302	298	316	302	313	306	
Ortopædisk hospital	144	144	169	193	184	190	192	200	209	225	218	209	209	
Ialt	874	883	924	981	1024	1052	1062	1065	1092	1144	1160	1166	1159	
<b>Statshospitaler Hôpitaux de l'État</b>														
Rigshospitalet, sygeafdelingerne	757	814	903	973	1056	1076	1099	1126	1104	1086	1075	1085	1096	
» fødeafdelingerne	139	128	115	140	147	143	145	163	156	125	120	127	144	
Militærhospitalet	550	567	547	563	590	629	594	571	559	542	578	596	601	
Ialt	1446	1509	1565	1676	1793	1848	1838	1860	1819	1753	1773	1808	1841	

\*Nedlagt som hospital pr. 1. oktbr. 1957.

Tabel 5. Oversigt over sygelighed af de vigtigste nyanmeldte epidemiske sygdomme i København Nr. 44—1957  
 Morbidité par les maladies épidémiques principales. (Chiffres provisoires).

Foreløbig opgørelse	Febris typh.	Febris parat.	Menin- gitis cerebro- spin. epidem.	Polio- myeli- tis ant. acuta	Scarla- tina	Mor- billi	Rubeo- lae	Vari- cellae	Pertus- sis	Paro- titis epid.	Influ- enza	Angina tons.	Tra- cheo- bronch.	Pneu- monia (21+22)	Gastro- ente- ritis	Hepa- titis epid. ac.
1956																
10/6—16/6	—	—	—	—	9	189	23	41	79	45	163	316	55	62	57	18
17/6—23/6	—	—	1	—	6	116	8	25	81	26	133	299	48	51	57	10
24/6—30/6	—	—	—	—	6	133	17	21	110	22	155	312	70	45	85	12
1/7—7/7	—	—	—	1	5	91	14	25	91	31	131	275	55	32	45	9
8/7—14/7	—	—	—	—	2	58	13	14	70	18	85	278	44	34	55	9
15/7—21/7	—	—	—	—	5	42	3	14	88	16	69	260	47	46	56	4
22/7—28/7	—	1	—	—	2	29	16	13	74	11	78	246	33	35	50	10
29/7—4/8	—	—	—	—	5	27	9	10	65	9	72	257	32	36	57	9
5/8—11/8	—	—	—	—	10	27	8	9	100	15	118	356	39	45	64	11
12/8—18/8	—	1	1	—	7	38	9	17	151	6	137	352	47	39	210	16
19/8—25/8	1	—	—	—	6	27	16	16	168	23	186	432	65	48	131	11
26/8—1/9	—	—	—	—	7	38	20	17	163	19	223	410	63	54	101	9
2/9—8/9	—	—	1	—	9	28	24	11	171	31	218	403	91	77	99	20
9/9—15/9	—	—	1	2	7	35	30	7	169	30	270	468	91	47	134	21
16/9—22/9	—	—	—	—	11	30	33	10	152	37	320	512	97	89	107	8
23/9—29/9	—	—	—	1	7	41	27	12	152	18	318	460	117	55	75	9
30/9—6/10	—	—	1	—	11	27	33	21	183	21	362	438	134	69	82	12
7/10—13/10	—	1	—	1	16	30	26	18	178	22	336	483	125	84	83	12
14/10—20/10	—	1	—	2	12	38	32	29	166	32	359	482	114	99	78	10
21/10—27/10	—	—	1	—	17	27	24	18	179	32	382	465	133	74	87	7
28/10—3/11	—	—	3	—	19	27	30	21	197	39	426	470	131	70	71	12
4/11—10/11	—	—	—	—	6	37	21	23	175	47	412	551	141	106	69	8
11/11—17/11	—	—	—	—	7	63	27	26	246	53	474	530	162	100	88	12
18/11—24/11	—	—	—	1	10	49	17	37	264	38	503	534	150	128	92	9
25/11—1/12	—	—	—	1	7	65	21	36	236	40	428	512	155	107	92	8
2/12—8/12	—	—	1	—	11	50	33	47	229	61	505	559	151	141	104	8
9/12—15/12	—	—	—	1	5	72	28	66	211	56	428	519	174	109	105	8
16/12—22/12	—	—	1	1	6	64	14	34	144	49	280	369	136	89	60	9
23/12—29/12	—	—	—	1	3	43	8	39	115	35	227	311	137	86	101	5
1957																
30/12—5/1	—	—	—	—	9	79	18	67	193	43	410	452	187	147	156	7
6/1—12/1	—	—	—	1	6	74	20	74	221	90	526	508	163	162	170	8
13/1—19/1	—	—	—	—	6	59	31	90	246	67	477	509	222	133	205	14
20/1—26/1	—	—	1	—	12	59	27	82	229	86	443	506	198	118	192	10
27/1—2/2	—	—	1	—	8	59	44	90	239	87	508	522	163	89	259	20
3/2—9/2	—	—	—	—	12	60	45	85	203	83	437	516	182	103	220	17
10/2—16/2	—	—	—	—	5	74	47	123	224	110	404	489	154	104	197	17
17/2—23/2	1	—	1	—	9	91	55	108	198	120	380	492	130	115	145	20
24/2—2/3	—	1	—	—	9	89	50	89	142	100	418	494	164	104	109	15
3/3—9/3	—	—	—	—	16	59	54	86	147	107	748	495	133	125	128	17
10/3—16/3	—	—	—	—	13	54	59	85	195	101	1998	671	225	145	111	15
17/3—23/3	—	—	—	—	12	52	52	80	142	97	3716	566	228	208	91	12
24/3—30/3	—	—	—	—	19	63	50	98	124	92	4026	523	193	175	111	24
31/3—6/4	—	—	—	—	8	38	34	78	90	81	2736	399	157	185	95	13
7/4—13/4	—	—	—	—	13	62	40	61	72	77	1619	393	130	137	96	16
14/4—20/4	—	—	—	—	4	30	26	36	37	42	727	243	88	88	68	2
21/4—27/4	—	—	2	—	12	53	37	63	67	65	666	357	95	83	69	12
28/4—4/5	—	—	—	—	4	61	34	61	74	51	394	397	99	86	86	11
5/5—11/5	—	—	—	—	11	71	29	53	76	49	387	433	105	83	62	14
12/5—18/5	—	—	—	—	10	73	32	67	100	81	269	341	74	73	70	5
19/5—25/5	—	—	—	—	8	134	32	60	87	60	253	406	91	69	74	3
26/5—1/6	—	—	—	—	2	91	28	54	95	52	204	301	74	49	63	4
2/6—8/6	—	—	1	—	2	60	28	37	60	55	167	338	82	49	58	4
9/6—15/6	—	—	—	—	3	57	19	39	45	41	144	323	68	54	99	7
16/6—22/6	—	—	—	—	5	73	21	46	86	53	171	312	53	37	98	6
23/6—29/6	—	—	—	—	5	35	19	20	56	27	127	318	41	52	67	4
30/6—6/7	—	—	—	—	—	40	19	18	49	11	113	361	44	35	68	4
7/7—13/7	—	—	—	—	3	22	13	18	33	23	87	294	31	38	60	5
14/7—20/7	—	—	—	—	1	27	12	17	35	27	113	276	36	28	64	10
21/7—27/7	—	—	2	—	4	34	12	7	54	15	146	257	27	24	76	9
28/7—3/8	—	—	—	—	2	32	10	12	50	24	127	315	30	32	52	9
4/8—10/8	—	—	—	—	2	29	6	25	51	19	126	387	35	34	87	4
11/8—17/8	1	—	—	—	3	23	11	19	34	24	222	380	34	37	83	12
18/8—24/8	—	—	—	—	6	18	12	20	46	24	260	459	54	49	90	10
25/8—31/8	—	1	—	—	2	23	12	11	45	23	342	489	65	42	79	9
1/9—7/9	—	—	—	—	6	12	21	18	51	21	452	524	93	62	111	10
8/9—14/9	—	—	—	—	6	17	12	17	42	26	588	523	117	59	111	11
15/9—21/9	—	—	—	—	11	25	29	17	49	23	710	538	126	73	87	15
22/9—28/9	—	—	—	—	12	28	27	15	52	29	1008	537	145	81	101	12
29/9—5/10	—	—	—	—	8	35	15	28	39	36	1668	588	142	97	116	8
6/10—12/10	—	—	—	—	7	24	24	19	45	37	4133	482	127	102	103	11
13/10—19/10	—	—	1	—	7	42	12	37	44	38	7045	474	149	148	65	6
20/10—26/10	—	—	—	—	8	44	14	27	41	39	7738	444	186	191	90	13
27/10—2/11	—	—	—	—	13	56	18	33	43	32	8369	479	166	201	71	10
	Febris typh.	Febris parat.	Menin- gitis cerebro- spin. epidem.	Polio- myeli- tis ant. acuta	Scarla- tina	Mor- billi	Rubeo- lae	Vari- cellae	Pertus- sis	Paro- titis epid.	Influ- enza	Angina tons.	Tra- cheo- bronch.	Pneu- monia (21+22)	Gastro- ente- ritis	Hepa- titis epid. ac.



Tab. 6. Ugens (27/10—2/11) dødsfald fordelt på dødsårsager og aldersklasser.

Dødsårsag <small>(International statistical classification of diseases, injuries, and causes of death. Abbreviated list of 50 causes for tabulation of mortality. 1948.)</small>	Alder								Ialt	mænd	kvinder	Året 1956		Den tilsvarende uge i		
	Under 1 år		1-4 år	5-14 år	15-64 år		65 år og derover					mænd	kvinder	1955	1956	
	i ægteskab	uden for ægteskab			mænd	kvinder	mænd	kvinder								
	1-4 år	5-14 år	mænd	kvinder	mænd	kvinder	mænd	kvinder								
B 1 Tuberculosis systemae respiratoriae	—	—	—	—	—	1	1	—	2	1	1	37	22	2	—	
B 2 Tuberculosis aliorum organorum	—	—	—	—	—	—	—	—	—	—	—	2	1	—	1	
B 3 Syphilis	—	—	—	—	—	—	—	—	—	—	—	25	12	1	—	
B 4 Febris typhoidea (excl. febris paratyphoidea B 17 a)	—	—	—	—	—	—	—	—	—	—	—	—	1	—	—	
B 6 Dysenteria (incl. »paradysenteria«)	—	—	—	—	—	—	—	—	—	—	—	—	—	—	—	
B 7 Scarlatina et tonsillitis acuta (streptococcus)	—	—	—	—	—	—	—	—	—	—	—	—	—	—	—	
B 8 Diphtheria	—	—	—	—	—	—	—	—	—	—	—	1	2	—	—	
B 9 Pertussis	—	—	—	—	—	—	—	—	—	—	—	—	—	—	—	
B 10 Meningitis purulenta (meningococcus) et infect. mening.	—	—	—	—	—	—	—	—	—	—	—	—	—	—	—	
B 12 Poliomyelitis anterior acuta	—	—	—	—	—	—	—	—	—	—	—	—	—	—	—	
B 14 Morbilli	—	—	—	—	—	—	—	—	—	—	—	1	—	—	—	
B 16 Malaria	—	—	—	—	—	—	—	—	—	—	—	—	—	—	—	
B 17 a Febris paratyphoidea	—	—	—	—	—	—	—	1	1	—	1	6	14	1	—	
B 17 Alii morbi infectiosi et parasitici	—	—	—	—	—	4	10	11	13	38	15	23	990	1006	43	38
B 18 Neoplasma malignum	—	—	—	—	—	2	1	—	—	3	2	1	36	31	1	3
B 19 Neoplasma benignum et neoplasma (typus incertus)	—	—	—	—	—	—	—	1	—	1	—	25	36	—	—	
B 20 Diabetes mellitus	—	—	—	—	—	—	—	—	1	1	—	6	11	—	—	
B 21 Anaemia (typi varii)	—	—	—	—	—	—	—	1	1	—	—	295	448	15	11	
B 22 Laesiones vascul. syst. cerebrospin. (incl. apopl. cer.)	—	—	—	—	—	—	—	1	4	9	14	3	3	—	—	
B 23 Meningitis non meningococcica	—	—	—	—	—	—	—	—	—	—	—	3	2	—	—	
B 24 Febris rheumatica (incl. morbus cordis rheum. acutus)	—	—	—	—	—	—	—	—	—	—	—	3	2	—	—	
B 25 Morbus cordis rheumaticus chronicus	—	—	—	—	—	2	—	—	1	3	2	21	51	1	—	
B 26 Morbus cordis arterioscleroticus et degenerativus	—	—	—	—	—	8	4	15	16	43	23	20	916	799	28	25
B 27 Alii morbi cordis	—	—	—	—	—	—	—	3	2	5	3	284	217	7	9	
B 28 Hypertensio arterialis + morb. cord. (incl. nephroscl.)	—	—	—	—	—	—	—	1	1	—	2	1	61	97	2	2
B 29 Hypertensio arterialis (incl. nephrosclerosis)	—	—	—	—	—	—	—	—	—	—	—	13	22	—	—	
B 30 Influenza (incl. complicationes variae)	—	—	—	2	—	—	1	1	—	4	1	3	1	—	—	
B 31 Pneumonia (typi varii)	—	—	—	—	—	—	—	4	3	7	4	3	71	62	2	2
B 32 Bronchitis	—	—	—	—	—	—	—	—	—	—	—	23	22	2	—	
B 33 Ulcus duodeni et ulcus ventriculi	—	—	—	—	—	—	—	—	—	—	—	45	30	2	2	
B 34 Appendicitis	—	—	—	—	—	—	—	—	—	—	—	15	11	1	—	
B 35 Hernia, ileus etc.	1	—	—	—	—	—	—	—	—	—	—	20	33	3	1	
B 36 Gastritis, enteritis, colitis (excl. neonatorum B 43)	—	—	—	—	—	—	—	—	—	—	—	13	10	1	—	
B 37 Cirrhosis hepatis	—	—	—	—	—	2	2	—	1	5	2	38	55	1	1	
B 38 Nephritis, nephrosis (excl. nephroscler. B 28, B 29)	—	—	—	—	—	—	—	—	—	—	—	14	28	2	1	
B 39 Hyperplasia prostatae	—	—	—	—	—	—	—	—	—	—	—	89	—	1	5	
B 40 Morbi et complicationes graviditatis, partus et puerp.	—	—	—	—	—	—	—	—	—	—	—	7	—	—	—	
B 41 Malformatio congenita	4	—	1	—	—	—	—	—	1	6	4	29	19	1	2	
B 42 Laesiones int. part. asph. neonat. atelect. pulm. neonat.	1	—	—	—	—	—	—	—	—	1	—	73	37	1	4	
B 43 Morbi infect. neonat. (incl. diarrhoea, gastroent.)	—	—	—	—	—	—	—	—	—	—	—	—	—	—	—	
B 44 Alii morbi neonatorum	—	—	—	—	—	—	—	—	—	—	—	31	19	1	—	
B 45 Senilitas, causa mort. ignota, causa mort. male defin.	—	—	—	—	—	—	—	2	2	4	2	2	20	22	—	—
B 46 Alii morbi (non nom. B 1—B 45 descript.)	1	—	—	—	—	2	—	4	3	10	7	3	283	439	13	6
BE 47 Accidentia vehiculi motoris	—	—	—	—	—	—	—	—	—	—	—	—	67	35	2	2
BE 48 Aliae accidentiae	—	—	—	—	—	5	—	—	—	5	—	133	134	7	3	
BE 49 Suicidium, laesio auto-inflicta	—	—	—	—	—	2	—	—	—	4	2	2	175	100	3	2
BE 50 Homicidium, impetus, laesio in bello, execut. leg.	—	—	—	—	—	—	—	—	—	—	—	8	5	—	—	
Summa	7	—	1	2	28	24	47	54	163	81	82	3873	3843	144	120	

Tabel 7. Ugens (27/10—2/11) vejrforhold efter observationer ved Meteorologisk Institut.  
Observations météorologiques.

	Lufttrykket ved havets overflade mm	Lufttemperatur				Døgnet nedbør mm	Fugtighedsgrad %	Antal solskins-timer
		Max. C°	Min. C°	Middel C°	Døgnet normal C°			
Søndag den 27.	758,9	12,0	10,3	11,4	6,3	0,1	90	0
Mandag — 28.	756,7	11,7	10,0	11,0	6,2	0,1	87	0
Tirsdag — 29.	754,4	11,8	10,4	11,0	6,1	9,2	96	0
Onsdag — 30.	751,9	12,0	11,4	11,5	5,8	3,0	95	0
Torsdag — 31.	752,1	12,2	8,0	9,8	5,8	5,1	95	0
Fredag — 1.	743,6	12,1	10,3	11,1	5,6	9,5	96	0
Lørdag — 2.	750,5	11,4	7,5	9,4	5,5	0,5	86	1 <sup>3</sup> / <sub>4</sub>



# UGENTLIG OVERSIGT

over

## fødsler, sygdomme og dødsfald

i

### KØBENHAVN

Bulletin hebdomadaire de statistique démographique et médicale

de la ville de

### Copenhague.

Offentliggjort af Københavns stadslæge ifølge kommunalbestyrelsens foranstaltning.

Nr. 45 - 1957

Fra søndag d. 3. novbr. 1957 til lørdag d. 9. novbr. 1957 begge dage incl.

82. årgang

Middelfolketallet (population moyenne) for 1956: 747.900 personer.

Fødselshyppigheden (natalité) ..... 13,1  
 Dødeligheden (mortalité) ..... 10,3 } pr. 1000 indbyggere i 1956.  
 Ægteskabshyppigheden (nuptialité) .... 9,6  
 Børnedødeligheden (mortalité infantile) 24,7 pr. 1000 levendefødte i 1956.

Tab. 1. Ugens fødsler og dødsfald m. m. Naissances, décès etc. de la semaine.

	Levendefødte Nés vivants.			Dødfødte Morts-nés			Dødsfald efter alder (dødfødte ikke medregnede). Décès (Morts-nés excl.)								Deraf døde på hospital Décès dans les hôpitaux.	Døde hjemmehør. Décès domiciliés		
	i ægte- skab légit.	udenf. ægteskab illégit.	Ialt total	i ægte- skab légit.	udenf. ægteskab illégit.	Ialt total	0-1 år		1-4 år	5-14 år	15-44 år	45-64 år	65-79 år	80- år		Ialt	i Køben- havn à Copen- hague	uden for Københ. hors de Copenh.
							i ægte- skab légit.	uf. æg- teskab illégit.										
Mandk. Masc...	97	15	112	2	—	2	3	2	1	—	6	35	40	20	107	70	92	15
Kvindek. Fem...	83	17	100	1	—	1	5	—	1	—	6	20	38	13	83	59	72	11
Ialt Total .....	180	32	212	3	—	3	8	2	2	—	12	55	78	33	190	129	164	26

Ægteskaber Mariages: 130.\*\*\*)

Tab. 2. Fødsler, dødsfald m. m. Naissance, décès etc. (Chiffres provisoires) 1955, 1956 og 1957

Foreløbig opgørelse	Ægte- ska- ber Mari- ages	Lev.-fødte Nés vivants		Død- fødte Mort- nés	Dødsfald Décès (mort-nés excl.)				Døde af Décès par						
		Ialt Total	udenf. ægteskab illégitimes		Ialt Total	0-1 år		1-4 år	Lunge- tuberk. Tuberc. pulmon. B 1	Kræft Maladies cancé- reuses B 18	Epidem. sygd. Maladies épidém. B3-17, B30	Hjerte- sygd. Maladies coeur B25-28	Ulykkes- tilfælde Accident. BE47, BE48	Selvmord Suicid. BE49	Øvrige Autres B2,19-24, 29, 31-46, 50
						i ægte- skab légit.	uf. æg- teskab illégit.								
Året 1955. . .	6883	10808	1572	209	7640	319	56	51	67	1885	80	2204	342	298	2764
— november	602	826	110	22	637	27	3	5	3	162	10	197	31	29	205
— december	560	877	117	17	698	38	7	1	4	161	2	214	36	25	256
Året 1956. . .	6740	10862	1744	215	7659	312	65	42	83	1940	56	2447	401	267	2465
1956 januar ..	412	925	137	19	694	32	11	5	6	167	5	213	37	30	236
— februar . .	421	910	142	17	671	25	2	3	6	153	8	225	28	22	229
— marts . . .	505	953	160	16	650	26	—	3	7	157	4	222	33	17	210
— april . . .	645	950	146	14	665	25	4	6	9	173	7	204	36	23	213
— maj . . . .	682	917	153	24	666	22	4	3	11	159	8	209	35	28	216
— juni . . . .	630	870	136	20	579	27	3	3	6	163	5	163	26	26	190
— juli . . . .	686	936	142	16	586	33	7	4	7	153	1	165	36	27	197
— august . .	536	906	141	18	543	20	8	1	6	153	6	176	24	18	160
— septbr. . .	517	890	137	18	600*	27	4	6	5	158	2	193	29	18	195
— oktober .	493	846	148	22	678	29	6	2	5	170	3	240	40	16	204
— november	558	859	153	18**	646	24	13	4	10	169	—	215	36	18	198
— december	595	900	149	13	681	22	3	2	5	165	7	222	41	24	217
1957 januar . .	388	923	144	27	717	28	5	6	8	180	4	249	41	24	211
— februar . .	464	862	145	23	618	22	7	7	7	148	7	212	29	25	190
— marts . . .	626	953	160	16	728	32	1	8	9	163	7	243	41	26	239
— april . . .	686	887	120	11	717	20	3	5	5	167	3	270	29	29	214
— maj . . . .	544	984	163	15	691	19	5	4	6	165	4	243	31	37	205
— juni . . . .	704	933	158	20	627	28	6	2	3	177	5	196	27	19	200
— juli . . . .	562	869	141	16	580	16	8	3	4	162	3	168	29	24	190
— august . .	678	832	121	16	560	17	4	6	5	148	1	139	62	25	180
— septbr. . .	460	911	148	21	634	18	3	3	6	183	3	194	35	19	194
— oktober .	475	843	142	9	679	20	5	4	4	181	10	224	27	24	209

\*) Yderligere er et barn under 1 år af ubestemt køn registreret.

\*\*) Yderligere er et dødfødt barn af ubestemt køn registreret.

\*\*\*) Rettelse: I ugen 29/10-5/10 skal tallet være 107.

I " 9/10-12/10 " " " " 106.

Tab. 3. Fra 342 praktiserende læger er i beretningsugen anmeldt følgende 8420 nye tilfælde i København; fra Frederiksberg og Københavns amt er anmeldt 6146 nye tilfælde i beretningsugen.  
 Cas de maladies épidémiques et contagieuses de la semaine déclarés par les médecins — (Déclaration obligatoire).

	Copenhagen								Comm. voisines						
	Alder — Age								Indlagte på hospital		Frederiksberg	Københavns amts nordre lægekreds		Københavns amts søndre lægekreds	Indlagte på hospital
	Fra 0—1 år	Fra 1—4 år	Fra 5—14 år	Fra 15—64 år		65 år og derover		Ialt Total	Ialt	Deraf på Militær hosp.					
				Mænd	Kvinder	Mænd	Kvinder								
<b>Morbi epidemici.</b>															
1. Febris typhoidea	—	—	—	—	—	—	—	—	—	—	—	—	—	—	1
2. » paratyphoidea	—	—	—	—	—	—	—	—	—	—	—	—	—	—	2
3. Meningit. cerebrospin. epidem.	—	—	—	—	1	—	—	1	1	—	—	—	—	—	3
4. Poliomy. ant. ac. paralytica	—	—	—	—	—	—	—	—	—	—	—	—	—	—	4
» » » aparalytica	—	—	—	—	—	—	—	—	—	—	—	—	—	—	»
5. Encephalitis epidem. acuta	—	—	—	—	—	—	—	—	—	—	—	—	—	—	5
6. Dysenteria (paradysenteria)	—	—	—	—	—	—	—	—	—	—	—	—	—	—	6
7. Malaria, opstået i Danmark	—	—	—	—	—	—	—	—	—	—	—	—	—	—	7
» » » udenf. Danm.	—	—	—	—	—	—	—	—	—	—	—	—	—	—	»
8. Diphtheria	—	—	—	—	—	—	—	—	—	—	—	—	—	—	8
9. Scarlatina	—	5	6	—	—	—	—	11	—	—	4	3	3	—	9
10. Sepsis puerperalis post abortum	—	—	—	—	—	—	—	—	—	—	—	—	—	—	10
» » » partum	—	—	—	—	—	—	—	—	—	—	—	—	—	—	»
11. Pemphigus neonat.	1	—	—	—	—	—	—	1	—	—	—	2	—	—	11
12. Tetanus neonat.	—	—	—	—	—	—	—	—	—	—	—	—	—	—	12
13. Morbilli	2	35	22	—	—	—	—	59	5	—	3	15	4	—	13
14. Rubeolae	—	9	1	—	—	—	—	10	—	—	3	15	7	—	14
15. Varicellae	—	7	5	1	2	—	—	15	2	—	2	25	18	—	15
16. Pertussis	2	15	15	1	—	—	—	33	2	—	4	16	7	—	16
17. Parotitis epidemica	—	2	12	4	1	—	—	19	3	1	4	25	22	—	17
18. Influenza	43	539	1604	2290	2493	145	152	7266	184	48	817	2241	1985	15	18
19. Angina tonsillaris	23	79	120	115	128	1	2	468	18	5	113	240	123	2	19
20. Tracheo-bronchitis	13	29	35	28	25	11	13	154	7	—	40	59	63	—	20
21. Bronchopneum. et bronchit. capill.	9	28	26	43	49	22	20	197	65	—	38	78	61	13	21
22. Pneumonia crouposa	1	1	5	3	6	4	1	21	7	—	4	10	6	1	22
23. Gastro-enteritis ac. infect.	4	10	9	19	13	3	2	60	5	1	9	34	26	2	23
24. Hepatitis epidemica acuta	—	—	1	3	1	—	1	6	3	—	1	—	—	—	24
25. Febris rheumatica	—	—	—	1	2	—	—	3	2	—	—	2	1	—	25
26. Erysipelas	—	—	—	5	1	—	—	6	—	—	2	2	2	—	26
» a. Febris undulans	—	—	—	—	—	—	—	—	—	—	—	—	—	—	„a.
» b. Myalgia epid.	—	—	—	—	—	—	—	—	—	—	—	—	—	—	„b.
» c. Ornithose	—	—	—	—	—	—	—	—	—	—	—	—	—	—	„c.
<b>Sum</b>	98	759	1861	2513	2722	186	191	8330	304	55	1044	2767	2328	33	
27. Gonorrh., ikke tidl. diagnostic.	—	—	—	46	27	—	—	73	7	5	5	2	—	—	27
28. Ulcus venereum » » »	—	—	—	—	—	—	—	—	—	—	—	—	—	—	28
29. Syphilis acquisita, friske tilfælde	—	—	—	2	—	—	—	2	—	—	—	—	—	—	29
30. Syphilis congenit., ikke tidl. diagn.	—	—	—	—	—	—	—	—	—	—	—	—	—	—	30
31. Lymphogranuloma inguinale	—	—	—	—	—	—	—	—	—	—	—	—	—	—	31
32. Delirium tremens	—	—	2	6	7	—	—	15	4	3	—	—	—	—	32
33. Scabies	—	—	—	—	—	—	—	—	—	—	—	—	—	—	33
<b>Ialt Total</b>	98	759	1863	2567	2756	186	191	8420	315	63	1049	2769	2328	33	

Tab. 4. Patienter i stadens hospitaler. Malades dans les hôpitaux de la ville.

	1957												
	17. aug.	24. aug.	31. aug.	7. sept.	14. sept.	21. sept.	28. sept.	5. oktbr.	12. oktbr.	19. oktbr.	26. oktbr.	2. nov.	9. nov.
<b>Kommunale hospitaler Hôpitaux municipaux</b>													
Kommunehospitalet	881	919	908	898	919	947	940	1003	1034	1007	1029	1030	1027
Øresundshospitalet	241	241	244	268	288	277	268	275	281	284	277	287	281
Blegdams hospitalet	339	360	344	386	398	417	425	416	454	429	448	494	455
Rudolph Berghs hospital	153	154	155	150	142	138	157	157	153	156	170	170	153
Sundby hospital	330	349	363	364	357	460	412	417	421	424	421	439	439
Bispebjerg hospital	944	974	966	965	982	1050	1041	1049	1098	1069	1087	1104	1139
Børnehospitalet på Fuglebakken	104	103	115	105	112	115	120	133	133	137	134	132	125
Nørre hospital	242	243	244	242	244	245	243	244	—	—	—	—	—
Hospitalet på Forchammersvej	76	76	70	76	73	74	77	75	69	75	74	73	67
Balders hospital	68	64	61	61	59	68	63	63	60	63	60	65	63
Sønderbro hospital	91	100	83	136	140	125	126	119	137	131	119	126	131
<b>Ialt</b>	3469	3588	3553	3651	3714	3916	3872	3951	3840	3775	3819	3920	3880
<b>Private hospitaler Hôpitaux privés</b>													
Drønning Louises børnehospital	106	110	110	122	126	128	139	136	146	158	167	162	161
St. Josephs hospital	288	278	285	301	314	309	302	303	316	334	331	340	321
St. Elisabeths hospital	117	123	126	129	134	130	122	146	141	148	146	142	148
Finsenistitutet og Radiumstationen	228	244	267	288	288	303	302	298	316	302	313	306	317
Ortopædisk hospital	144	169	193	184	190	192	200	209	225	218	209	209	205
<b>Ialt</b>	883	924	981	1024	1052	1062	1065	1092	1144	1160	1166	1159	1152
<b>Statshospitaler Hôpitaux de l'État</b>													
Rigshospitalet, sygeafdelingerne	814	903	973	1056	1076	1039	1126	1104	1186	1075	1085	1196	1238
» fodeafdelingerne	128	115	140	147	143	145	163	156	125	120	127	144	140
Militærhospitalet	567	547	563	590	629	594	571	559	542	578	596	601	634
<b>Ialt</b>	1509	1565	1676	1793	1848	1838	1860	1819	1753	1773	1808	1841	2032

\*Nedlagt som hospital pr. 1. oktbr. 1957.

Tabel 5. Oversigt over sygelighed af de vigtigste nyanmeldte epidemiske sygdomme i København Nr. 45—1957  
*Morbidity par les maladies épidémiques principales. (Chiffres provisoires).*

Foreløbig opgørelse	Febris typh.	Febris parat.	Menigitis cerebros-pin. epidem.	Polio-myelitis ant. acuta	Scarlatina	Morbilli	Rubeolae	Variellae	Pertussis	Parotitis epid.	Influenza	Angina tons.	Tracheo-bronch.	Pneumonia (21+22)	Gastroenteritis	Hepatitis epid. ac.
1956																
17/6—23/6	—	—	1	—	6	116	8	25	81	26	133	299	48	51	57	10
24/6—30/6	—	—	—	—	6	133	17	21	110	22	155	312	70	45	85	12
1/7—7/7	—	—	—	1	5	91	14	25	91	31	131	275	55	32	45	9
8/7—14/7	—	—	—	—	2	58	13	14	70	18	85	278	44	34	55	9
15/7—21/7	—	—	—	—	5	42	3	14	88	16	69	260	47	46	56	4
22/7—28/7	—	1	—	—	2	29	16	13	74	11	78	246	33	35	50	10
29/7—4/8	—	—	—	—	5	27	9	10	65	9	72	257	32	36	57	9
5/8—11/8	—	—	—	—	10	27	8	9	100	15	118	356	39	45	64	11
12/8—18/8	—	1	1	—	7	38	9	17	151	6	137	352	47	39	210	16
19/8—25/8	1	—	—	—	6	27	16	16	168	23	186	432	65	48	131	11
26/8—1/9	—	—	—	—	7	38	20	17	163	19	223	410	63	54	101	9
2/9—8/9	—	—	1	—	9	28	24	11	171	31	218	403	91	77	99	20
9/9—15/9	—	—	1	2	7	35	30	7	169	30	270	468	91	47	134	21
16/9—22/9	—	—	—	—	11	30	33	10	152	37	320	512	97	89	107	8
23/9—29/9	—	—	—	1	7	41	27	12	152	18	318	460	117	55	75	9
30/9—6/10	—	—	1	—	11	27	33	21	183	21	362	438	134	69	82	12
7/10—13/10	—	1	—	1	16	30	26	18	178	22	336	483	125	84	83	12
14/10—20/10	—	1	—	2	12	38	32	29	166	32	359	482	114	99	78	10
21/10—27/10	—	—	1	—	17	27	24	18	179	32	382	465	133	74	87	7
28/10—3/11	—	—	3	—	19	27	30	21	197	39	426	470	131	70	71	12
4/11—10/11	—	—	—	—	6	37	21	23	175	47	412	551	141	106	69	8
11/11—17/11	—	—	—	—	7	63	27	26	246	53	474	530	162	100	88	12
18/11—24/11	—	—	—	1	10	49	17	37	264	38	503	534	150	128	92	9
25/11—1/12	—	—	—	1	7	65	21	36	236	40	428	512	155	107	92	8
2/12—8/12	—	—	1	—	11	50	33	47	229	61	505	559	151	141	104	8
9/12—15/12	—	—	—	1	5	72	28	66	211	56	428	519	174	109	105	8
16/12—22/12	—	—	1	1	6	64	14	34	144	49	280	369	136	89	60	9
23/12—29/12	—	—	—	1	3	43	8	39	115	35	227	311	137	86	101	5
1957																
30/12—5/1	—	—	—	—	9	79	18	67	193	43	410	452	187	147	156	7
6/1—12/1	—	—	—	1	6	74	20	74	221	90	526	508	163	162	170	8
13/1—19/1	—	—	—	—	6	59	31	90	246	67	477	509	222	133	205	14
20/1—26/1	—	—	1	—	12	59	27	82	229	86	443	506	198	118	192	10
27/1—2/2	—	—	1	—	8	59	44	90	239	87	508	522	163	89	259	20
3/2—9/2	—	—	—	—	12	60	45	85	203	83	437	516	182	103	220	17
10/2—16/2	—	—	—	—	5	74	47	123	224	110	404	489	154	104	197	17
17/2—23/2	1	—	1	—	9	91	55	108	198	120	380	492	130	115	145	20
24/2—2/3	—	1	—	—	9	89	50	89	142	100	418	494	164	104	109	15
3/3—9/3	—	—	—	—	16	59	54	86	147	107	748	495	133	125	128	17
10/3—16/3	—	—	—	—	13	54	59	85	195	101	1998	671	225	145	111	15
17/3—23/3	—	—	—	—	12	52	52	80	142	97	3716	566	228	208	91	12
24/3—31/3	—	—	—	—	19	63	50	98	124	92	4026	523	193	175	111	24
31/3—6/4	—	—	—	—	8	38	34	78	90	81	2736	399	157	185	95	13
7/4—13/4	—	—	—	—	13	62	40	61	72	77	1619	393	130	137	96	16
14/4—20/4	—	—	—	—	4	30	26	36	37	42	727	243	88	88	68	2
21/4—27/4	—	—	2	—	12	53	37	63	67	65	666	357	95	83	69	12
28/4—4/5	—	—	—	—	4	61	34	61	74	51	394	397	99	86	86	11
5/5—11/5	—	—	—	—	11	71	29	53	76	49	387	433	105	83	62	14
12/5—18/5	—	—	—	—	10	73	32	67	100	81	269	341	74	73	70	5
19/5—25/5	—	—	—	—	8	134	32	60	87	60	253	406	91	69	74	3
26/5—1/6	—	—	—	—	2	91	28	54	95	52	204	301	74	49	63	4
2/6—8/6	—	—	1	—	2	60	28	37	60	55	167	338	82	49	58	4
9/6—15/6	—	—	—	—	3	57	19	39	45	41	144	323	68	54	99	7
16/6—22/6	—	—	—	—	5	73	21	46	86	53	171	312	53	37	98	6
23/6—29/6	—	—	—	—	5	35	19	20	56	27	127	318	41	52	67	4
30/6—6/7	—	—	—	—	—	40	19	18	49	11	113	361	44	35	68	4
7/7—13/7	—	—	—	—	3	22	13	18	33	23	87	294	31	38	60	5
14/7—20/7	—	—	—	—	1	27	12	17	35	27	113	276	36	28	64	10
21/7—27/7	—	—	2	—	4	34	12	7	54	15	146	257	27	24	76	9
28/7—3/8	2	—	—	—	2	32	10	12	50	24	127	315	30	32	52	9
4/8—10/8	—	—	—	—	2	29	6	25	51	19	126	387	35	34	87	4
11/8—17/8	1	—	—	—	3	23	11	19	34	24	222	380	34	37	83	12
18/8—24/8	—	—	—	—	6	18	12	20	46	24	260	459	54	49	90	10
25/8—31/8	—	1	—	—	2	23	12	11	45	23	342	489	65	42	79	9
1/9—7/9	—	—	—	—	6	12	21	18	51	21	452	524	93	62	111	10
8/9—14/9	—	—	—	—	6	17	12	17	42	26	588	523	117	59	111	11
15/9—21/9	—	—	—	—	11	25	29	17	49	23	710	538	126	73	87	15
22/9—28/9	—	—	—	—	12	28	27	15	52	29	1008	537	145	81	101	12
29/9—5/10	—	—	—	—	8	35	15	28	39	36	1668	588	142	97	116	8
6/10—12/10	—	—	—	—	7	24	24	19	45	37	4133	482	127	102	103	11
13/10—19/10	—	—	1	—	7	42	12	37	44	38	7045	474	149	148	65	6
20/10—26/10	—	—	—	—	8	44	14	27	41	39	7738	444	186	191	90	13
27/10—2/11	—	—	—	—	13	56	18	33	43	32	8369	479	166	201	71	10
3/11—9/11	—	—	1	—	11	59	10	15	33	19	7266	468	154	218	60	6



Tab. 6. Ugens (8/11—9/11) dødsfald fordelt på dødsårsager og aldersklasser.

Dødsårsag (International statistical classification of diseases, injuries, and causes of death. Abbreviated list of 50 causes for tabulation of mortality. 1948.)	Alder								Ialt	mænd	kvinder	Året 1956		Den tilsvarende uge i		
	Under 1 år	1-4 år	5-14 år	15-64 år		65 år og derover		mænd				kvinder	mænd	kvinder	1955	1956
				mænd	kvinder	mænd	kvinder									
				i ægteskab	uden for ægteskab	mænd	kvinder									
B 1 Tuberculosis systemae respiratoriae						1		1	1		37	22		2		
B 2 Tuberculosis aliorum organorum											25	12	1			
B 3 Syphilis																
B 4 Febris typhoidea (excl. febris paratyphoidea B 17 a)												1				
B 6 Dysenteria (incl. »paradysenteria«)																
B 7 Scarlatina et tonsillitis acuta (streptococcus)																
B 8 Diphtheria											1	2				
B 9 Pertussis																
B 10 Meningitis purulenta (meningococcus) et infect. mening.																
B 12 Poliomyelitis anterior acuta																
B 14 Morbilli											1					
B 16 Malaria																
B 17 a Febris paratyphoidea											6	14				
B 17 Alii morbi infectiosi et parasitici						7	15	9	13	44	16	28	990	1006	29	44
B 18 Neoplasma malignum						1				1	1		36	31	1	2
B 19 Neoplasma benignum et neoplasma (typus incertus)													25	36		
B 20 Diabetes mellitus											6	11	6	11	1	
B 21 Anaemia (typi varii)						1		5	8	14	6	8	295	448	10	13
B 22 Laesiones vascul. syst. cerebrospin. (incl. apopl. cer.)											3	3	3	3	1	
B 23 Meningitis non meningococcica						1				1	1		3	2		
B 24 Febris rheumatica (incl. morbus cordis rheum. acutus)							1		1	2	2	21	51	1	3	
B 25 Morbus cordis rheumaticus chronicus						14		22	18	54	36	18	916	799	30	37
B 26 Morbus cordis arterioscleroticus et degenerativus						4		6	4	14	10	4	284	217	11	15
B 27 Alii morbi cordis						2			1	3	2	1	61	97	4	
B 28 Hypertensio arterialis + morb. cord. (incl. nephroscl.)							1			1		1	13	22		
B 29 Hypertensio arterialis (incl. nephrosclerosis)										1		1	1		1	
B 30 Influenza (incl. complicationes variae)			1							1		1	71	62	4	4
B 31 Pneumonia (typi varii)							1			1	1		23	22		4
B 32 Bronchitis						4	1			5	4	1	45	30	1	1
B 33 Ulcus duodeni et ulcus ventriculi													15	11		
B 34 Appendicitis								2		2	2		20	33		1
B 35 Hernia, ileus etc.								1		1	1		13	10	2	
B 36 Gastritis, enteritis, colitis (excl. neonatorum B 43)							1		2	3		3	38	55	2	1
B 37 Cirrhosis hepatis													14	28	1	2
B 38 Nephritis, nephrosis (excl. nephroscler. B 28, B 29)													89		2	5
B 39 Hyperplasia prostatae														7		
B 40 Morbi et complicationes graviditatis, partus et puerp.																
B 41 Malformatio congenita	2					2				4	4		29	19	3	
B 42 Laesiones int. part. asph. neonat. atelect. pulm. neonat.	6	2								8	5	3	73	37	13	6
B 43 Morbi infect. neonat. (incl. diarrhoea, gastroent.)																
B 44 Alii morbi neonatorum													31	19		
B 45 Senilitas, causa mort. ignota, causa mort. male defin.						1		1		2	2		20	22		
B 46 Alii morbi (non nom. B 1—B 45 descript.)			1				3	6	3	13	7	6	283	439	9	3
BE 47 Accidentia vehiculi motoris						4		4		8	8		67	35	1	8
BE 48 Aliae accidentiae								2	1	3	2	1	133	134	3	2
BE 49 Suicidium, laesio auto-inflicta						2	1			3	2	1	175	100	7	5
BE 50 Homicidium, impetus, laesio in bello, execut. leg.													8	5		
Summa	8	2	2		41	26	60	51	190	107	83	3873	3843	138	158	

Tabel 7. Ugens (8/11—9/11) vejrforhold efter observationer ved Meteorologisk Institut.

Observations météorologiques.

	Lufttrykket ved havets overflade mm	Lufttemperatur				Døgnet nedbør mm	Fugtighedsgrad %	Antal solskins-timer
		Max. C°	Min. C°	Middel C°	Døgnet normal C°			
Søndag den 3.	756,8	9,0	7,0	8,4	5,3	<0,1	86	1/3
Mandag — 4.	751,6	10,6	7,0	8,8	5,2	0,0	85	3 1/4
Tirsdag — 5.	752,0	11,0	8,3	9,7	5,1	1,7	95	0
Onsdag — 6.	751,8	11,1	9,0	9,9	5,0	<0,1	82	3/4
Torsdag — 7.	754,2	12,2	6,8	8,7	4,9	0,7	93	2 1/2
Fredag — 8.	757,1	7,9	5,0	7,4	4,7	1,0	87	0
Lørdag — 9.	759,3	8,3	4,4	5,8	4,6	0,0	93	3/4

# UGENTLIG OVERSIGT

## over fødsler, sygdomme og dødsfald i KØBENHAVN

### Bulletin hebdomadaire de statistique démographique et médicale de la ville de Copenhague.

Offentliggjort af Københavns stadslæge ifølge kommunalbestyrelsens foranstaltning.

Nr. 46 - 1957

Fra søndag d. 10. novbr. 1957 til lørdag d. 16. novbr. 1957 begge dage incl.

82. årgang

Middelfolketallet (population moyenne) for 1956: 747.900 personer.  
Fødselshyppigheden (natalité) ..... 13,1  
Dødeligheden (mortalité) ..... 10,3 } pr. 1000 indbyggere i 1956.  
Ægteskabshyppigheden (nuptialité) .... 9,6  
Børnedødeligheden (mortalité infantile) 24,7 pr. 1000 levendefødte i 1956.

Tab. 1. Ugens fødsler og dødsfald m. m. Naissances, décès etc. de la semaine.

	Levendefødte Nés vivants.			Dødfødte Morts-nés			Dødsfald efter alder (dødfødte ikke medregnede). Décès (Morts-nés excl.)									Deraf døde på hospital Décès dans les hôpitaux.	Døde hjemmehør. Décès domiciliés		
	i ægte- skab légit.	udenf. ægteskab illégit.	Ialt	i ægte- skab légit.	udenf. ægteskab illégit.	Ialt	0-1 år			1-4 år	5-14 år	15-44 år	45-64 år	65-79 år	80- år		Ialt	i Køben- havn à Copen- hague	uden for Københ. hors de Copenh.
							i ægte- skab légit.	uf. ægteskab illégit.	Ialt										
Mandk. Masc. ...	88	15	103	3	1	4	3	1	1	1	8	33	34	15	96	67	83	13	
Kvindek. Fé.m. ...	66	8	74	1	—	1	3	—	—	—	7	18	29	21	81	57	74	7	
Ialt Total . . . . .	154	23	177	4	1	5	6	3	2	1	15	51	63	36	177	124	157	20	

Ægteskaber Mariages: 122.

Tab. 2. Fødsler, dødsfald m. m. Naissance, décès etc. (Chiffres provisoires) 1955, 1956 og 1957

Foreløbig opgørelse	Ægte- ska- ber Mari- ages	Lev. fødte Nés vivants			Død- fødte Mort- nés	Dødsfald Décès (mort-nés excl.)				Døde af Décès par						
		Ialt	udenf. ægteskab illégitimes	Total		0-1 år			Lunge- tuberk. Tuberc. pulmon. B 1	Kræft Maladies cancé- reuses B 18	Epidem. sygd. Maladies épidém. B3-17, B30	Hjerte- sygd. Maladies coeur B25-28	Ulykkes- tilfælde Accident. BE47, BE48	Selvmord Suicid. BE49	Øvrige Autres B2,19-24, 29, 31-46, 50	
						Ialt	i ægte- skab légit.	uf. ægteskab illégit.								1-4 år
Året 1955. . . . .	6883	10808	1572	209	7640	319	56	51	67	1885	80	2204	342	298	2764	
— november	602	826	110	22	637	27	3	5	3	162	10	197	31	29	205	
— december	560	877	117	17	698	38	7	1	4	161	2	214	36	25	256	
Året 1956. . . . .	6740	10862	1744	215	7659	312	65	42	83	1940	56	2447	401	267	2465	
1956 januar . . .	412	925	137	19	694	32	11	5	6	167	5	213	37	30	236	
— februar . . .	421	910	142	17	671	25	2	3	6	153	8	225	28	22	229	
— marts . . . .	565	953	160	16	650	26	—	—	7	157	4	222	33	17	210	
— april . . . . .	645	950	146	14	665	25	4	6	9	173	7	204	36	23	213	
— maj . . . . .	682	917	153	24	666	22	4	3	11	159	8	209	35	28	216	
— juni . . . . .	630	870	136	20	579	27	3	3	6	163	5	163	26	26	190	
— juli . . . . .	686	936	142	16	586	33	7	4	7	153	1	165	36	27	197	
— august . . . .	536	906	141	18	543	20	8	1	6	153	6	176	24	18	160	
— septbr. . . . .	517	890	137	18	600*	27	4	6	5	158	2	193	29	18	195	
— oktober . . .	493	846	148	22	678	29	6	2	5	170	3	240	40	16	204	
— november . . .	558	859	153	18**	646	24	13	4	10	169	—	215	36	18	198	
— december . .	595	900	149	13	681	22	3	2	5	165	7	222	41	24	217	
1957 januar . . .	388	923	144	27	717	28	5	6	8	180	4	249	41	24	211	
— februar . . .	464	862	145	23	618	22	7	7	7	148	7	212	29	25	190	
— marts . . . . .	626	953	160	16	728	32	1	8	9	163	7	243	41	26	239	
— april . . . . .	686	887	120	11	717	20	3	5	5	167	3	270	29	29	214	
— maj . . . . .	544	984	163	15	691	19	5	4	6	165	4	243	31	37	205	
— juni . . . . .	704	933	158	20	627	28	6	2	3	177	5	196	27	19	200	
— juli . . . . .	562	869	141	16	580	16	8	3	4	162	3	168	29	24	190	
— august . . . .	678	832	121	16	560	17	4	6	5	148	1	139	62	25	180	
— septbr. . . . .	460	911	148	21	634	18	3	3	6	183	3	194	35	19	194	
— oktober . . .	475	843	142	9	679	20	5	4	4	181	10	224	27	24	209	

\*) Yderligere er et barn under 1 år af ubestemmeligt køn registreret.  
\*\*) Yderligere er et dødfødt barn af ubestemmeligt køn registreret.



Tab. 3. Fra 333 praktiserende læger er i beretningsugen anmeldt følgende 6142 nye tilfælde i København; fra Frederiksberg og Københavns amt er anmeldt 4910 nye tilfælde i beretningsugen.  
Cas de maladies épidémiques et contagieuses de la semaine déclarés par les médecins — (Déclaration obligatoire).

Morbi epidemici.	Copenhagen										Comm. voisines						
	Alder — Age								Ialt Total	Indlagte på hospital		Frederiksberg	Københavns amts nordre lægekreds	Københavns amts søndre lægekreds		Indlagte på hospital	
	Fra 0—1 år	Fra 1—4 år	Fra 5—14 år	Fra 15—64 år		65 år og derover		Ialt		Deraf på Militær hosp.							
				Mænd	Kvinder	Mænd	Kvinder										
1. Febris typhoidea	—	—	—	—	—	—	—	—	—	—	—	—	—	—	—	1	2
2. » paratyphoidea	—	—	—	—	—	—	—	—	—	—	—	—	—	—	—	—	3
3. Meningit. cerebrospin. epidem.	—	—	—	—	—	—	—	—	—	—	—	—	—	—	—	—	4
4. Poliomy. ant. ac. paralytica	—	—	—	—	—	—	—	—	—	—	—	—	—	—	—	—	5
» » » aparalytica	—	—	—	—	—	—	—	—	—	—	—	—	—	—	—	—	6
5. Encephalitis epidem. acuta	—	—	—	—	—	—	—	—	—	—	—	—	—	—	—	—	7
6. Dysenteria (paradysenteria)	—	—	—	—	—	—	—	—	—	—	—	—	—	—	—	—	8
7. Malaria, opstået i Danmark	—	—	—	—	—	—	—	—	—	—	—	—	—	—	—	—	9
» » » udenf. Danm.	—	—	—	—	—	—	—	—	—	—	—	—	—	—	—	—	10
8. Diphtheria	—	—	—	—	—	—	—	—	—	—	—	—	—	—	—	—	11
9. Scarlatina	—	2	9	—	—	—	1	12	—	—	3	2	3	1	—	—	12
10. Sepsis puerperalis post abortum	—	—	—	—	—	—	—	—	—	—	—	—	—	—	—	—	13
» » » partum	—	—	—	—	—	—	—	—	—	—	—	—	—	—	—	—	14
11. Pemphigus neonat.	—	—	—	—	—	—	—	—	—	—	—	—	—	—	—	—	15
12. Tetanus neonat.	—	—	—	—	—	—	—	—	—	—	—	—	—	—	—	—	16
13. Morbilli	1	25	31	—	—	—	—	57	—	—	4	3	5	—	—	—	17
14. Rubeolae	1	10	5	—	1	—	—	17	—	—	3	4	5	—	—	—	18
15. Varicellae	—	5	11	—	—	—	—	16	—	—	4	16	15	—	—	—	19
16. Pertussis	4	14	16	—	—	—	—	34	3	—	1	15	9	—	—	—	20
17. Parotitis epidemica	—	8	28	2	3	—	—	41	2	—	5	27	9	2	—	—	21
18. Influenza	33	401	1005	1642	1702	111	133	5027	174	31	703	1783	1574	25	—	—	22
19. Angina tonsillaris	14	92	124	96	92	2	—	420	16	1	49	144	116	1	—	—	23
20. Tracheo-bronchitis	14	45	26	28	20	8	14	155	23	1	48	65	59	3	—	—	24
21. Bronchopneum. et bronchit. capill.	12	17	15	49	47	19	20	179	98	5	31	80	43	14	—	—	25
22. Pneumonia crouposa	—	—	1	2	3	7	2	15	7	—	3	5	3	1	—	—	26
23. Gastro-enteritis ac. infect.	8	10	12	14	26	3	3	76	9	—	10	29	14	—	—	—	27
24. Hepatitis epidemica acuta	—	—	—	2	1	1	—	4	1	—	2	—	—	—	—	—	28
25. Febris rheumatica	—	—	—	—	1	—	—	1	—	—	—	1	—	—	—	—	29
26. Erysipelas	—	—	1	2	—	—	—	3	—	—	—	4	—	—	—	—	30
» a. Febris undulans	—	—	—	—	—	—	—	—	—	—	—	—	—	—	—	—	31
» b. Myalgia epid.	—	—	—	—	—	—	—	—	—	—	—	—	—	—	—	—	32
» c. Ornithose	—	—	—	—	1	—	—	1	—	—	—	—	—	—	—	—	33
Sum	87	629	1284	1837	1897	151	173	6058	333	38	866	2178	1858	48	—	—	34
27. Gonorrh., ikke tidl. diagnostic.	—	—	1	54	21	—	—	76	8	5	1	5	2	—	—	—	35
28. Ulcus venereum » » »	—	—	—	—	—	—	—	—	—	—	—	—	—	—	—	—	36
29. Syphilis acquisita, friske tilfælde	—	—	—	—	1	—	—	1	1	—	—	—	—	—	—	—	37
30. Syphilis congenit., ikke tidl. diagn.	—	—	—	—	—	—	—	—	—	—	—	—	—	—	—	—	38
31. Lymphogranuloma inguinale	—	—	—	—	—	—	—	—	—	—	—	—	—	—	—	—	39
32. Delirium tremens	—	—	2	3	2	—	—	7	—	—	—	—	—	—	—	—	40
33. Scabies	—	—	—	—	—	—	—	—	—	—	—	—	—	—	—	—	41
Ialt Total	87	629	1287	1894	1921	151	173	6142	342	43	867	2183	1860	48	—	—	42

Tab. 4. Patienter i stadens hospitaler. Malades dans les hôpitaux de la ville.

	1957												
	24. aug.	31. aug.	7. sept.	14. sept.	21. sept.	28. sept.	5. oktbr.	12. oktbr.	19. oktbr.	26. oktbr.	2. nov.	9. nov.	16. nov.
<b>Kommunale hospitaler Hôpitaux municipaux</b>													
Kommunehospitalet	919	908	898	919	947	940	1003	1034	1007	1029	1030	1027	1043
Øresundshospitalet	241	244	268	288	277	268	275	281	284	277	287	281	289
Blegdamshospitalet	360	344	386	398	417	425	416	454	429	448	494	455	429
Rudolph Berghs hospital	154	155	150	142	138	157	157	153	156	170	170	153	138
Sundby hospital	349	363	364	357	460	412	417	421	424	421	439	439	434
Bispebjerg hospital	974	966	965	982	1050	1041	1049	1098	1069	1087	1104	1139	1133
Børnehospitalet på Fuglebakken	108	115	105	112	115	120	133	133	137	134	132	125	121
Nørre hospital	243	244	242	244	245	243	244	—	—	—	—	—	—
Hospitalet på Forchammersvej	76	70	76	73	74	77	75	69	75	74	73	67	69
Balders hospital	64	61	61	59	68	63	63	60	63	60	65	63	63
Sønderbro hospital	100	83	136	140	125	126	119	137	131	119	126	131	133
Ialt	3588	3553	3651	3714	3916	3872	3951	3840	3775	3819	3920	3880	3852
<b>Private hospitaler Hôpitaux privés</b>													
Dronning Louises børnehospital	110	110	122	126	128	139	136	146	158	167	162	161	162
St. Josephs hospital	278	285	301	314	309	302	303	316	334	331	340	321	328
St. Elisabeths hospital	123	126	129	134	130	122	146	141	148	146	142	148	155
Finseninstituttet og Radiumstationen	244	267	288	288	303	302	298	316	302	313	306	317	323
Ortopædisk hospital	169	193	184	190	192	200	209	225	218	209	209	205	210
Ialt	924	981	1024	1052	1062	1065	1092	1144	1160	1166	1159	1152	1178
<b>Statshospitaler Hôpitaux de l'État</b>													
Rigshospitalet, sygeafdelingerne	903	973	1056	1076	1099	1126	1104	1086	1075	1085	1096	1238	1140
» fødeafdelingerne	115	140	147	143	145	163	156	125	120	127	144	140	144
Militærhospitalet	547	563	590	629	594	571	559	542	578	596	601	654	659
Ialt	1565	1676	1793	1848	1838	1860	1819	1753	1773	1808	1841	2032	1943

\*Nedlagt som hospital pr. 1. oktbr. 1957.



Tabel 5. Oversigt over sygelighed af de vigtigste nyanmeldte epidemiske sygdomme i København Nr. 46—1957  
*Morbidity par les maladies épidémiques principales. (Chiffres provisoires).*

Foreløbig opgørelse	Febris typh.	Febris parat.	Menigitis cerebrosp. epidem.	Polio-myelitis ant. acuta	Scarlatina	Morbilli	Rubeolae	Variellae	Pertussis	Parotitis epid.	Influenza	Angina tons.	Tracheobronch.	Pneumonia (21+22)	Gastroenteritis	Hepatitis epid. ac.
1956																
24/6 — 30/6	—	—	—	—	6	133	17	21	110	22	155	312	70	45	85	12
1/7 — 7/7	—	—	—	1	5	91	14	25	91	31	131	275	55	32	45	9
8/7 — 14/7	—	—	—	—	2	58	13	14	70	18	85	278	44	34	55	9
15/7 — 21/7	—	—	—	—	5	42	3	14	88	16	69	260	47	46	56	4
22/7 — 28/7	—	1	—	—	2	29	16	13	74	11	78	246	33	35	50	10
29/7 — 4/8	—	—	—	—	5	27	9	10	65	9	72	257	32	36	57	9
5/8 — 11/8	—	—	—	—	10	27	8	9	100	15	118	356	39	45	64	11
12/8 — 18/8	—	1	1	—	7	38	9	17	151	6	137	352	47	39	210	16
19/8 — 25/8	1	—	—	—	6	27	16	16	168	23	186	432	65	48	131	11
26/8 — 1/9	—	—	—	—	7	38	20	17	163	19	223	410	63	54	101	9
2/9 — 8/9	—	—	1	—	9	28	24	11	171	31	218	403	91	77	99	20
9/9 — 15/9	—	—	1	—	7	35	30	7	169	30	270	468	91	47	134	21
16/9 — 22/9	—	—	—	—	11	30	33	10	152	37	320	512	97	89	107	8
23/9 — 29/9	—	—	—	1	7	41	27	12	152	18	318	460	117	55	75	9
30/9 — 6/10	—	—	1	—	11	27	33	21	183	21	362	438	134	69	82	12
7/10 — 13/10	—	1	—	1	16	30	26	18	178	22	336	483	125	84	83	12
14/10 — 20/10	—	1	—	2	12	38	32	29	166	32	359	482	114	99	78	10
21/10 — 27/10	—	—	1	—	17	27	24	18	179	32	382	465	133	74	87	7
28/10 — 3/11	—	—	3	—	19	27	30	21	197	39	426	470	131	70	71	12
4/11 — 10/11	—	—	—	—	6	37	21	23	175	47	412	551	141	106	69	8
11/11 — 17/11	—	—	—	—	7	63	27	26	246	53	474	530	162	100	88	12
18/11 — 24/11	—	—	—	1	10	49	17	37	264	38	503	534	150	128	92	9
25/11 — 1/12	—	—	—	1	7	65	21	36	236	40	428	512	155	107	92	8
2/12 — 8/12	—	—	1	—	11	50	33	47	229	61	505	559	151	141	104	8
9/12 — 15/12	—	—	—	1	5	72	28	66	211	56	428	519	174	109	105	8
16/12 — 22/12	—	—	1	—	6	64	14	34	144	49	280	369	136	89	60	9
23/12 — 29/12	—	—	—	1	3	43	8	39	115	35	227	311	137	101	5	5
1957																
30/12 — 5/1	—	—	—	—	9	79	18	67	193	43	410	452	187	147	156	7
6/1 — 12/1	—	—	—	1	6	74	20	74	221	90	526	508	163	162	170	8
13/1 — 19/1	—	—	—	—	6	59	31	90	246	67	477	509	222	133	205	14
20/1 — 26/1	—	—	1	—	12	59	27	82	229	86	443	506	198	118	192	10
27/1 — 2/2	—	—	1	—	8	59	44	90	239	87	508	522	163	89	259	20
3/2 — 9/2	—	—	—	—	12	60	45	85	203	83	437	516	182	103	220	17
10/2 — 16/2	—	—	—	—	5	74	47	123	224	110	404	489	154	104	197	17
17/2 — 23/2	1	—	1	—	9	91	55	108	198	120	380	492	130	115	145	20
24/2 — 2/3	—	1	—	—	9	89	50	89	142	100	418	494	164	104	109	15
3/3 — 9/3	—	—	—	—	16	59	54	86	147	107	748	495	133	125	128	17
10/3 — 16/3	—	—	—	—	13	54	59	85	195	101	1998	671	225	145	111	15
17/3 — 23/3	—	—	—	—	12	52	52	80	142	97	3716	566	228	208	91	12
24/3 — 30/3	—	—	—	—	19	63	50	98	124	92	4026	523	193	175	111	24
31/3 — 6/4	—	—	—	—	8	38	34	78	90	81	2736	399	157	185	95	13
7/4 — 13/4	—	—	—	—	13	62	40	61	72	77	1619	393	130	137	96	16
14/4 — 20/4	—	—	—	—	4	30	26	36	37	42	727	243	88	88	68	2
21/4 — 27/4	—	—	2	—	12	53	37	63	67	65	666	357	95	83	69	12
28/4 — 4/5	—	—	—	—	4	61	34	61	74	51	394	397	99	86	86	11
5/5 — 11/5	—	—	—	—	11	71	29	53	76	49	387	433	105	83	62	14
12/5 — 18/5	—	—	—	—	10	73	32	67	100	81	269	341	74	73	70	5
19/5 — 25/5	—	—	—	—	8	134	32	60	87	60	253	406	91	69	74	3
26/5 — 1/6	—	—	—	—	2	91	28	54	95	52	204	301	74	49	63	4
2/6 — 8/6	—	—	1	—	2	60	28	37	60	55	167	338	82	49	58	4
9/6 — 15/6	—	—	—	—	3	57	19	39	45	41	144	323	68	54	99	7
16/6 — 22/6	—	—	—	—	5	73	21	46	86	53	171	312	53	37	98	6
23/6 — 29/6	—	—	—	—	5	35	19	20	56	27	127	318	41	52	67	4
30/6 — 6/7	—	—	—	—	—	40	19	18	49	11	113	361	44	35	68	4
7/7 — 13/7	—	—	—	—	3	22	13	18	33	23	87	294	31	38	60	5
14/7 — 20/7	—	—	—	—	1	27	12	17	35	27	113	276	36	28	64	10
21/7 — 27/7	—	—	2	—	4	34	12	7	54	15	146	257	27	24	76	9
28/7 — 3/8	2	—	—	—	2	32	10	12	50	24	127	315	30	32	52	9
4/8 — 10/8	—	—	—	—	2	29	6	25	51	19	126	387	35	34	87	4
11/8 — 17/8	1	—	—	—	3	23	11	19	34	24	222	380	34	37	83	12
18/8 — 24/8	—	—	—	—	6	18	12	20	46	24	260	459	54	49	90	10
25/8 — 31/8	—	1	—	—	2	23	12	11	45	23	342	489	65	42	79	9
1/9 — 7/9	—	—	—	—	6	12	21	18	51	21	452	524	93	62	111	10
8/9 — 14/9	—	—	—	—	6	17	12	17	42	26	588	523	117	59	111	11
15/9 — 21/9	—	—	—	—	11	25	29	17	49	23	710	538	126	73	87	15
22/9 — 28/9	—	—	—	—	12	28	27	15	52	29	1008	537	145	81	101	12
29/9 — 5/10	—	—	—	—	8	35	15	28	39	36	1668	588	142	97	116	8
6/10 — 12/10	—	—	—	—	7	24	24	19	45	37	4133	482	127	102	103	11
13/10 — 19/10	—	—	1	—	7	42	12	37	44	38	7045	474	149	148	65	6
20/10 — 26/10	—	—	—	—	8	44	14	27	41	39	7738	444	186	191	90	13
27/10 — 2/11	—	—	—	—	13	56	18	33	43	32	8369	479	166	201	71	10
3/11 — 9/11	—	—	1	—	11	59	10	15	33	19	7266	468	154	218	60	6
10/11 — 16/11	—	—	—	—	12	57	17	16	34	41	5027	420	155	194	76	4
	Febris typh.	Febris parat.	Menigitis cerebrosp. epidem.	Polio-myelitis ant. acuta	Scarlatina	Morbilli	Rubeolae	Variellae	Pertussis	Parotitis epid.	Influenza	Angina tons.	Tracheobronch.	Pneumonia (21+22)	Gastroenteritis	Hepatitis epid. ac.

Tab. 6. Ugens (10/11—16/11) dødsfald fordelt på dødsårsager og aldersklasser.

Dødsårsag (International statistical classification of diseases, injuries, and causes of death. Abbreviated list of 50 causes for tabulation of mortality. 1948.)	Alder								Året 1956		Den tilsvarende uge i					
	Under 1 år	1-4 år	5-14 år	15-64 år		65 år og derover		Ialt	mænd	kvinder	mænd	kvinder	1955	1956		
				mænd	kvinder	mænd	kvinder									
B 1 Tuberculosis systemae respiratoriae . . . . .						2		2		2	37	22	—	4		
B 2 Tuberculosis aliorum organorum . . . . .											2	1	—	—		
B 3 Syphilis . . . . .											25	12	—	—		
B 4 Febris typhoidea (excl. febris paratyphoidea B 17 a) . . . . .													1	—		
B 6 Dysenteria (incl. »paradysenteria«) . . . . .													—	—		
B 7 Scarlatina et tonsillitis acuta (streptococcus) . . . . .													—	—		
B 8 Diphtheria . . . . .													—	—		
B 9 Pertussis . . . . .		1						1	1		1	2	—	—		
B 10 Meningitis purulenta (meningococcus) et infect. mening.													—	—		
B 12 Poliomyelitis anterior acuta . . . . .													—	—		
B 14 Morbilli . . . . .													—	—		
B 16 Malaria . . . . .											1	—	—	—		
B 17 a Febris paratyphoidea . . . . .													—	—		
B 17 Alii morbi infectiosi et parasitici . . . . .											6	14	2	—		
B 18 Neoplasma malignum . . . . .						12	9	13	8	42	25	17	990	1006	38	40
B 19 Neoplasma benignum et neoplasma (typus incertus) . . . . .						1	—	—	1	2	1	1	36	31	3	1
B 20 Diabetes mellitus . . . . .						—	—	—	1	1	1	1	25	36	—	—
B 21 Anaemia (typi varii) . . . . .						—	—	1	—	1	1	1	6	11	1	2
B 22 Laesiones vascul. syst. cerebrospin. (incl. apopl. cer.) . . . . .						1	3	2	4	10	3	7	295	448	15	14
B 23 Meningitis non meningococcica . . . . .						1	—	—	—	1	1	—	3	3	—	—
B 24 Febris rheumatica (incl. morbus cordis rheum. acutus)						—	—	—	—	—	—	—	3	2	—	—
B 25 Morbus cordis rheumaticus chronicus . . . . .						—	1	—	—	1	—	1	21	51	3	1
B 26 Morbus cordis arterioscleroticus et degenerativus . . . . .						9	4	15	15	43	24	19	916	799	32	45
B 27 Alii morbi cordis . . . . .						3	—	2	2	7	5	2	284	217	15	13
B 28 Hypertensio arterialis + morb. cord. (incl. nephroscl.)						—	—	1	1	2	1	1	61	97	5	2
B 29 Hypertensio arterialis (incl. nephrosclerosis) . . . . .						—	—	—	—	—	—	—	13	22	1	—
B 30 Influenza (incl. complicationes variae) . . . . .						1	—	3	2	6	4	2	1	—	—	—
B 31 Pneumonia (typi varii) . . . . .						4	—	5	3	12	9	3	71	62	7	1
B 32 Bronchitis . . . . .						—	—	—	—	—	—	—	23	22	1	2
B 33 Ulcus duodeni et ulcus ventriculi . . . . .						—	—	1	—	1	1	—	45	30	3	1
B 34 Appendicitis . . . . .						—	—	—	—	—	—	—	15	11	—	—
B 35 Hernia, ileus etc. . . . .						—	—	—	1	1	—	1	20	33	2	1
B 36 Gastritis, enteritis, colitis (excl. neonatorum B 43) . . . . .						—	—	—	—	—	—	—	13	10	—	—
B 37 Cirrhosis hepatis . . . . .						—	2	1	3	6	1	5	38	55	2	3
B 38 Nephritis, nephrosis (excl. nephroscler. B 28, B 29) . . . . .						—	—	—	1	1	—	1	14	28	—	1
B 39 Hyperplasia prostatae . . . . .						—	—	—	—	—	—	—	89	—	—	3
B 40 Morbi et complicationes graviditatis, partus et puerp.						—	—	—	—	—	—	—	7	—	—	—
B 41 Malformatio congenita . . . . .		1				1	—	—	—	2	1	1	29	19	2	1
B 42 Laesiones int. part. asph. neonat. atelect. pulm. neonat.	5	3				—	—	—	—	8	4	4	73	37	6	11
B 43 Morbi infect. neonat. (incl. diarrhoea, gastroent.) . . . . .						—	—	—	—	—	—	—	—	—	—	—
B 44 Alii morbi neonatorum . . . . .	1					—	—	—	—	—	—	1	31	19	—	—
B 45 Senilitas, causa mort. ignota, causa mort. male defin. . . . .						—	—	—	2	2	2	—	20	22	1	3
B 46 Alii morbi (non nom. B 1—B 45 descript.) . . . . .						4	1	2	6	13	6	7	283	439	9	1
BE 47 Accidentia vehiculi motoris . . . . .						1	2	—	—	3	3	—	67	35	2	2
BE 48 Aliae accidentiae . . . . .						—	—	1	1	2	—	2	133	134	8	9
BE 49 Suicidium, laesio auto-inflicta . . . . .						2	2	1	1	6	3	3	175	100	9	3
BE 50 Homicidium, impetus, laesio in bello, execut. leg. . . . .						—	—	—	—	—	—	—	8	5	—	—
Summa	6	3	2	1	41	25	49	50	177	96	81	3873	3843	167	164	

Tab. 7. Ugens (10/11—16/11) vejrforhold efter observationer ved Meteorologisk Institut.

Observations météorologiques.

	Lufttrykket ved havets overflade mm	Lufttemperatur				Døgnet nedbør mm	Fugtighedsgrad %	Antal solskinstimer
		Max. C°	Min. C°	Middel C°	Døgnet normal C°			
Søndag den 10.	759,4	7,4	6,1	6,8	4,5	17,6	96	0
Mandag — 11.	767,5	9,0	6,7	8,7	4,3	1,6	84	0
Tirsdag — 12.	774,1	8,7	4,3	6,5	4,2	0,0	79	0
Onsdag — 13.	775,0	5,0	0,0	3,3	4,1	0,0	87	0
Torsdag — 14.	774,3	1,8	÷2,1	÷0,3	3,9	0,0	97	0
Fredag — 15.	773,6	2,8	÷1,2	0,8	3,8	0,0	87	1/2
Lørdag — 16.	773,4	3,4	1,6	2,5	3,7	0,0	83	0



# UGENTLIG OVERSIGT

over

## fødsler, sygdomme og dødsfald

i

### KØBENHAVN

Bulletin hebdomadaire de statistique démographique et médicale

de la ville de

### Copenhague.

Offentliggjort af Københavns stadslæge ifølge kommunalbestyrelsens foranstaltning.

Nr. 47-1957

Fra søndag d. 17. novbr. 1957 til lørdag d. 23. novbr. 1957 begge dage incl.

82. årgang

Middelfolketallet (population moyenne) for 1956: 747.900 personer.

Fødselshyppigheden (natalité) ..... 13,1  
Dødeligheden (mortalité) ..... 10,3 } pr. 1000 indbyggere i 1956.

Ægteskabshyppigheden (nuptialité).... 9,6  
Børnedødeligheden (mortalité infantile) 24,7 pr. 1000 levendefødte i 1956.

Tab. 1. Ugens fødsler og dødsfald m. m. Naissances, décès etc. de la semaine.

	Levendefødte Nés vivants.			Dødfødte Morts-nés			Dødsfald efter alder (dødfødte ikke medregnede). Décès (Morts-nés excl.)								Deraf døde på hospital Décès dans les hôpitaux.	Døde hjemmehør. Décès domiciliés		
	i ægte- skab légit.	udenf. ægteskab illégit.	Ialt total	i ægte- skab légit.	udenf. ægteskab illégit.	Ialt total	0-1 år									i Køben- havn à Copen- hague	uden for Københ. hors de Copenh.	
							i ægte- skab légit.	uf. æg- teskab illégit.	1-4 år	5-14 år	15-44 år	45-64 år	65-79 år	80- år				Ialt
Mandk. Masc...	86	23	109	1	—	1	1	—	—	—	5	23	39	11	79	53	72	7
Kvindek. Fem...	74	23	97	1	—	1	1	—	—	1	4	14	28	23	71	50	63	8
Ialt Total .....	160	46	206	2	—	2	2	—	—	1	9	37	67	34	150	103	135	15

Ægteskaber Mariages: 99.

Tab. 2. Fødsler, dødsfald m.m. Naissance, décès etc. (Chiffres provisoires) 1955, 1956 og 1957

Foreløbig opgørelse	Ægte- ska- ber Mari- ages	Lev.fødte Nés vivants		Død- fødte Mort- nés	Dødsfald Décès (mort-nés excl.)				Døde af Décès par						
		Ialt Total	udenf. ægteskab illégitimes		Ialt Total	0-1 år		1-4 år	Lunge- tuberk. Tuberc. pulmon. B 1	Kræft Maladies cancé- reuses B 18	Epidem. sygd. Maladies épidém. B3-17, B30	Hjerte- sygd. Maladies coeur B25-28	Ulykkes- tilfælde Accident. BE47, BE48	Selvmord Suicid. BE49	Øvrige Autres B2,19-24, 29, 31-46, 50
						i ægte- skab légit	uf. æg- teskab illégit.								
Året 1955. . .	6883	10808	1572	209	7640	319	56	51	67	1885	80	2204	342	298	2764
— november	602	826	110	22	637	27	3	5	3	162	10	197	31	29	205
— december	560	877	117	17	698	38	7	1	4	161	2	214	36	25	256
Året 1956. . .	6740	10862	1744	215	7659	312	65	42	83	1940	56	2447	401	267	2465
1956 januar . .	412	925	137	19	694	32	11	5	6	167	5	213	37	30	236
— februar . .	421	910	142	17	671	25	2	3	6	153	8	225	28	22	229
— marts . . .	565	953	160	16	650	26	—	3	7	157	4	222	33	17	210
— april . . .	645	950	146	14	665	25	4	6	9	173	7	204	36	23	213
— maj . . . .	682	917	153	24	666	22	4	3	11	159	8	209	35	28	216
— juni . . . .	630	870	136	20	579	27	3	3	6	163	5	163	26	26	190
— juli . . . .	686	936	142	16	586	33	7	4	7	153	1	165	36	27	197
— august . .	536	906	141	18	543	20	8	1	6	153	6	176	24	18	160
— septbr. . .	517	890	137	18	600*	27	4	6	5	158	2	193	29	18	195
— oktober .	493	846	148	22	678	29	6	2	5	170	3	240	40	16	204
— november .	558	859	153	18**	646	24	13	4	10	169	—	215	36	18	198
— december	595	900	149	13	681	22	3	2	5	165	7	222	41	24	217
1957 januar . .	388	923	144	27	717	28	5	6	8	180	4	249	41	24	211
— februar . .	464	862	145	23	618	22	7	7	7	148	7	212	29	25	190
— marts . . .	626	953	160	16	728	32	1	8	9	163	7	243	41	26	239
— april . . . .	686	887	120	11	717	20	3	5	5	167	3	270	29	29	214
— maj . . . .	544	984	163	15	691	19	5	4	6	165	4	243	31	37	205
— juni . . . .	704	933	158	20	627	28	6	2	3	177	5	196	27	19	200
— juli . . . .	562	869	141	16	580	16	8	3	4	162	3	168	29	24	190
— august . .	678	832	121	16	560	17	4	6	5	148	1	139	62	25	180
— septbr. . .	460	911	148	21	634	18	3	3	6	183	3	194	35	19	194
— oktober .	475	843	142	9	679	20	5	4	4	181	10	224	27	24	209

\*) Yderligere er et barn under 1 år af ubestemmeligt køn registreret.  
\*\*) Yderligere er et dødfødt barn af ubestemmeligt køn registreret.



Tab. 3. Fra 334 praktiserende læger er i beretningsugen anmeldt følgende 5120 nye tilfælde i København; fra Frederiksberg og Københavns amt er anmeldt 4668 nye tilfælde i beretningsugen.  
 Cas de maladies épidémiques et contagieuses de la semaine déclarés par les médecins — (Déclaration obligatoire).

	Copenhagen								Comm. voisines							
	Alder — Age								Ialt Total	Indlagte på hospital		Frederiksberg		Københavns amts nordre legokreds	Københavns amts søndre legokreds	Indlagte på hospital
	Fra 0—1 år	Fra 1—4 år	Fra 5—14 år	Fra 15—64 år		65 år og derover		Ialt		Deraf på Møller hosp.						
				Mænd	Kvinder	Mænd	Kvinder									
1. Febris typhoidea	—	—	—	—	—	—	—	—	—	—	—	—	—	—	1	
2. » paratyphoidea	—	—	—	—	—	—	—	—	—	—	—	—	—	—	2	
3. Meningit. cerebrospin. epidem.	—	—	—	—	—	—	—	—	—	—	—	—	—	—	3	
4. Poliomy. ant. ac. paralytica	—	—	—	—	—	—	—	—	—	—	—	—	—	—	4	
» » » aparalytica	—	—	—	—	—	—	—	—	—	—	—	—	—	—	5	
5. Encephalitis epidem. acuta	—	—	—	—	—	—	—	—	—	—	—	—	—	—	6	
6. Dysenteria (paradysenteria)	—	—	—	—	—	—	—	—	—	—	—	—	—	—	7	
7. Malaria, opstået i Danmark	—	—	—	—	—	—	—	—	—	—	—	—	—	—	8	
» » » udefn. Danm.	—	—	—	—	—	—	—	—	—	—	—	—	—	—	9	
8. Diphtheria	—	—	—	—	—	—	—	—	—	—	—	—	—	—	10	
9. Scarlatina	—	2	7	—	—	—	—	9	1	—	—	—	—	—	11	
10. Sepsis puerperalis post abortum	—	—	—	—	—	—	—	—	—	—	—	—	—	—	12	
» » » partum	—	—	—	—	—	—	—	—	—	—	—	—	—	—	13	
11. Pemphigus neonat.	1	—	—	—	—	—	—	1	1	—	—	—	—	—	14	
12. Tetanus neonat.	—	—	—	—	—	—	—	—	—	—	—	—	—	—	15	
13. Morbilli	2	21	28	—	—	—	—	51	3	—	9	7	15	—	16	
14. Rubeolae	1	3	4	—	—	—	—	8	—	—	1	7	7	—	17	
15. Varicellae	1	10	2	—	—	—	—	13	2	—	7	18	8	—	18	
16. Pertussis	2	18	13	—	—	—	—	33	1	—	8	14	14	1	19	
17. Parotitis epidemica	—	11	12	4	3	—	—	30	1	—	2	23	10	—	20	
18. Influenza	31	258	765	1328	1464	102	99	4047	115	28	559	1742	1376	24	21	
19. Angina tonsillaris	13	75	135	119	113	2	2	459	12	2	78	149	155	4	22	
20. Tracheo-bronchitis	14	26	18	34	25	16	9	142	13	—	48	81	61	1	23	
21. Bronchopneum. et bronchit. capill.	9	25	15	44	29	22	30	174	71	2	21	81	49	16	24	
22. Pneumonia crouposa	—	1	1	2	3	3	1	11	1	—	2	8	3	2	25	
23. Gastro-enteritis ac. infect.	3	8	7	18	11	—	1	48	5	—	8	49	20	1	26	
24. Hepatitis epidemica acuta	—	1	3	2	3	—	—	9	4	—	—	1	—	—	27	
25. Febris rheumatica	—	—	—	—	1	—	—	1	—	—	1	2	1	1	28	
26. Erysipelas	—	—	—	3	2	—	—	6	—	—	2	2	3	—	29	
» a. Febris undulans	—	—	—	—	—	—	—	—	—	—	—	—	—	—	30	
» b. Myalgia epid.	—	—	—	—	—	—	—	—	—	—	—	—	—	—	31	
» c. Ornithose	—	—	—	—	—	—	—	—	—	—	—	—	—	—	32	
Sum	77	459	1010	1554	1654	145	143	5042	230	32	746	2184	1727	50	33	
27. Gonorrh., ikke tidl. diagnostic.	—	—	—	46	20	—	—	66	4	3	6	2	1	—	34	
28. Ulcus venereum » » »	—	—	—	—	—	—	—	—	—	—	—	—	—	—	35	
29. Syphilis acquisita, friske tilfælde	—	—	—	—	—	—	—	—	—	—	—	—	—	—	36	
30. Syphilis congenit., ikke tidl. diagn.	—	—	—	—	—	—	—	—	—	—	—	—	—	—	37	
31. Lymphogranuloma inguinale	—	—	—	—	—	—	—	—	—	—	—	—	—	—	38	
32. Delirium tremens	1	1	1	4	4	—	—	11	1	—	—	—	—	—	39	
33. Scabies	1	1	1	4	4	—	—	11	1	—	2	—	—	—	40	
Ialt Total	78	460	1011	1605	1678	145	143	5120	236	35	754	2186	1728	50		

Tab. 4. Patienter i stadens hospitaler. Malades dans les hôpitaux de la ville.

	1957												
	31. aug.	7. sept.	14. sept.	21. sept.	28. sept.	5. oktbr.	12. oktbr.	19. oktbr.	26. oktbr.	2. nov.	9. nov.	16. nov.	23. nov.
<b>Kommunale hospitaler Hôpitaux municipaux</b>													
Kommunehospitalet	908	898	919	947	940	1003	1034	1007	1029	1030	1027	1043	1061
Øresundshospitalet	244	268	288	277	268	275	281	284	277	287	281	289	290
Blegdamshospitalet	344	386	398	417	425	416	454	429	448	494	455	429	456
Rudolph Berghs hospital	155	150	142	138	157	157	153	156	170	170	153	138	141
Sundby hospital	363	364	357	460	412	417	421	424	421	439	439	434	441
Bispebjerg hospital	966	965	982	1050	1041	1049	1098	1069	1087	1104	1139	1133	1146
Børnehospitalet på Fuglebakken	115	105	112	115	120	133	133	137	134	132	125	121	125
Nørre hospital*	244	242	244	245	243	244	—	—	—	—	—	—	—
Hospitalet på Forchammersvej	70	76	73	74	77	75	69	75	74	73	67	69	78
Balders hospital	61	61	59	68	63	63	60	63	60	65	63	63	61
Sønderbro hospital	83	136	140	125	126	119	137	131	119	126	131	133	128
Ialt	3553	3651	3714	3916	3872	3951	3840	3775	3819	3920	3880	3852	3927
<b>Private hospitaler Hôpitaux privés</b>													
Dronning Louises børnehospital	110	122	126	128	139	136	146	158	167	162	161	162	168
St. Josephs hospital	285	301	314	309	302	303	316	334	331	340	321	328	333
St. Elisabeths hospital	126	129	134	130	122	146	141	148	146	142	148	155	146
Finseninstitutet og Radiumstationen	267	288	288	303	302	298	316	302	313	306	317	323	316
Ortopædisk hospital	193	184	190	192	200	209	225	218	209	209	205	210	212
Ialt	981	1024	1052	1062	1065	1092	1144	1160	1166	1159	1152	1178	1175
<b>Statshospitaler Hôpitaux de l'État</b>													
Rigshospitalet, sygeafdelingerne	973	1056	1076	1099	1126	1104	1086	1075	1085	1096	1238	1140	1140
» fødeafdelingerne	140	147	143	145	163	156	125	120	127	144	140	144	157
Militærhospitalet	563	590	629	594	571	559	542	578	596	601	654	659	698
Ialt	1676	1793	1848	1838	1860	1819	1753	1773	1808	1841	2032	1943	1995

\*Nedlagt som hospital pr. 1. oktbr. 1957.

Tabel 5. Oversigt over sygelighed af de vigtigste nyanmeldte epidemiske sygdomme i København Nr. 47—1957  
 Morbidité par les maladies épidémiques principales. (Chiffres provisoires).

Foreløbig opgørelse	Febris typh.	Febris parat.	Menigitis cerebrosp. epidem.	Polio-myelitis ant. acuta	Scarlatina	Morbilli	Rubeolae	Variellae	Pertussis	Parotitis epid.	Influenza	Angina tons.	Tracheo-bronch.	Pneumonia (21+22)	Gastro-enteritis	Hepatitis epid. ac.
<b>1956</b>																
1/7 — 7/7	—	—	—	1	5	91	14	25	91	31	131	275	55	32	45	9
8/7 — 14/7	—	—	—	—	2	58	13	14	70	18	85	278	44	34	55	9
15/7 — 21/7	—	—	—	—	5	42	3	14	88	16	69	260	47	46	56	4
22/7 — 28/7	—	1	—	—	2	29	16	13	74	11	78	246	33	35	50	10
29/7 — 4/8	—	—	—	—	5	27	9	10	65	9	72	257	32	36	57	9
5/8 — 11/8	—	—	—	—	10	27	8	9	100	15	118	356	39	45	64	11
12/8 — 18/8	—	1	1	—	7	38	9	17	151	6	137	352	47	39	210	16
19/8 — 25/8	1	—	—	—	6	27	16	16	168	23	186	432	65	48	131	11
26/8 — 1/9	—	—	—	—	7	38	20	17	163	19	223	410	63	54	101	9
2/9 — 8/9	—	—	1	—	9	28	24	11	171	31	218	403	91	77	99	20
9/9 — 15/9	—	—	1	2	7	35	30	7	169	30	270	468	91	47	134	21
16/9 — 22/9	—	—	—	—	11	30	33	10	152	37	320	512	97	89	107	8
23/9 — 29/9	—	—	—	1	7	41	27	12	152	18	318	460	117	55	75	9
30/9 — 6/10	—	—	1	—	11	27	33	21	183	21	362	438	134	69	82	12
7/10 — 13/10	—	1	—	1	16	30	26	18	178	22	336	483	125	84	83	12
14/10 — 20/10	—	1	—	2	12	38	32	29	166	32	359	482	114	99	78	10
21/10 — 27/10	—	—	1	—	17	27	24	18	179	32	382	465	133	74	87	7
28/10 — 3/11	—	—	3	—	19	27	30	21	197	39	426	470	131	70	71	12
4/11 — 10/11	—	—	—	—	6	37	21	23	175	47	412	551	141	106	69	8
11/11 — 17/11	—	—	—	—	7	63	27	26	246	53	474	530	162	100	88	12
18/11 — 24/11	—	—	—	1	10	49	17	37	264	38	503	534	150	128	92	9
25/11 — 1/12	—	—	—	1	7	65	21	36	236	40	428	512	155	107	92	8
2/12 — 8/12	—	—	1	—	11	50	33	47	229	61	505	559	151	141	104	8
9/12 — 15/12	—	—	—	1	5	72	28	66	211	56	428	519	174	109	105	8
16/12 — 22/12	—	—	1	1	6	64	14	34	144	49	280	369	136	89	60	9
23/12 — 29/12	—	—	—	1	3	43	8	39	115	35	227	311	137	86	101	5
<b>1957</b>																
30/12 — 5/1	—	—	—	—	9	79	18	67	193	43	410	452	187	147	156	7
6/1 — 12/1	—	—	—	1	6	74	20	74	221	90	526	508	163	162	170	8
13/1 — 19/1	—	—	—	—	6	59	31	90	246	67	477	509	222	133	205	14
20/1 — 26/1	—	—	1	—	12	59	27	82	229	86	443	506	198	118	192	10
27/1 — 2/2	—	—	1	—	8	59	44	90	239	87	508	522	163	89	259	20
3/2 — 9/2	—	—	—	—	12	60	45	85	203	83	437	516	182	103	220	17
10/2 — 16/2	—	—	—	—	5	74	47	123	224	110	404	489	154	104	197	17
17/2 — 23/2	1	—	1	—	9	91	55	108	198	120	380	492	130	115	145	20
24/2 — 2/3	—	1	—	—	9	89	50	89	142	100	418	494	164	104	109	15
3/3 — 9/3	—	—	—	—	16	59	54	86	147	107	748	495	133	125	128	17
10/3 — 16/3	—	—	—	—	13	54	59	85	195	101	1998	671	225	145	111	15
17/3 — 23/3	—	—	—	—	12	52	52	80	142	97	3716	566	228	208	91	12
24/3 — 30/3	—	—	—	—	19	63	50	98	124	92	4026	523	193	175	111	24
31/3 — 6/4	—	—	—	—	8	38	34	78	90	81	2736	399	157	185	95	13
7/4 — 13/4	—	—	—	—	13	62	40	61	72	77	1619	393	130	137	96	16
14/4 — 20/4	—	—	—	—	4	30	26	36	37	42	727	243	88	88	68	2
21/4 — 27/4	—	—	2	—	12	53	37	63	67	65	666	357	95	83	69	12
28/4 — 4/5	—	—	—	—	4	61	34	61	74	51	394	397	99	86	86	11
5/5 — 11/5	—	—	—	—	11	71	29	53	76	49	387	433	105	83	62	14
12/5 — 18/5	—	—	—	—	10	73	32	67	100	81	269	341	74	73	70	5
19/5 — 25/5	—	—	—	—	8	134	32	60	87	60	253	406	91	69	74	3
26/5 — 1/6	—	—	—	—	2	91	28	54	95	52	204	301	74	49	63	4
2/6 — 8/6	—	—	1	—	2	60	28	37	60	55	167	338	82	49	58	4
9/6 — 15/6	—	—	—	—	3	57	19	39	45	41	144	323	68	54	99	7
16/6 — 22/6	—	—	—	—	5	73	21	46	86	53	171	312	53	37	98	6
23/6 — 29/6	—	—	—	—	5	35	19	20	56	27	127	318	41	52	67	4
30/6 — 6/7	—	—	—	—	—	40	19	18	49	11	113	361	44	35	68	4
7/7 — 13/7	—	—	—	—	3	22	13	18	33	23	87	294	31	38	60	5
14/7 — 20/7	—	—	—	—	1	27	12	17	35	27	113	276	36	28	64	10
21/7 — 27/7	—	—	2	—	4	34	12	7	54	15	146	257	27	24	76	9
28/7 — 3/8	—	2	—	—	2	32	10	12	50	24	127	315	30	32	52	9
4/8 — 10/8	—	—	—	—	2	29	6	25	51	19	126	387	35	34	87	4
11/8 — 17/8	1	—	—	—	3	23	11	19	34	24	222	380	34	37	83	12
18/8 — 24/8	—	—	—	—	6	18	12	20	46	24	260	459	54	49	90	10
25/8 — 31/8	—	1	—	—	2	23	12	11	45	23	342	489	65	42	79	9
1/9 — 7/9	—	—	—	—	6	12	21	18	51	21	452	524	93	62	111	10
8/9 — 14/9	—	—	—	—	6	17	12	17	42	26	588	523	117	59	111	11
15/9 — 21/9	—	—	—	—	11	25	29	17	49	23	710	538	126	73	87	15
22/9 — 28/9	—	—	—	—	12	28	27	15	52	29	1008	537	145	81	101	12
29/9 — 5/10	—	—	—	—	8	35	15	28	39	36	1668	588	142	97	116	8
6/10 — 12/10	—	—	—	—	7	24	24	19	45	37	4133	482	127	102	103	11
13/10 — 19/10	—	—	1	—	7	42	12	37	44	38	7045	474	149	148	65	6
20/10 — 26/10	—	—	—	—	8	44	14	27	41	39	7738	444	186	191	90	13
27/10 — 2/11	—	—	—	—	13	56	18	33	43	32	8369	479	166	201	71	10
3/11 — 9/11	—	—	1	—	11	59	10	15	33	19	7266	468	154	218	60	6
10/11 — 16/11	—	—	—	—	12	57	17	16	34	41	5027	420	155	194	76	4
17/11 — 23/11	—	—	—	—	9	51	8	13	33	30	4047	459	142	185	48	9



Tab. 6. Ugens (17/11—23/11) dødsfald fordelt på dødsårsager og aldersklasser.

Dødsårsag (International statistical classification of diseases, injuries, and causes of death. Abbreviated list of 50 causes for tabulation of mortality. 1948.)	Alder								Ialt	mænd	kvinder	Året 1956		Den tilsvarende uge i			
	Under 1 år		1-4 år	5-14 år	15-64 år		65 år og derover					mænd	kvinder	mænd	kvinder	1955	1956
	i ægteskab	uden for ægteskab			mænd	kvinder	mænd	kvinder									
B 1 Tuberculosis systemae respiratoriae					2		1		3	3		37	22	1	1		
B 2 Tuberculosis aliorum organorum												2	1				
B 3 Syphilis							1		1	1		25	12	2			
B 4 Febris typhoidea (excl. febris paratyphoidea B 17 a)																	
B 6 Dysenteria (incl. »paradysenteria«)													1				
B 7 Scarlatina et tonsillitis acuta (streptococcus)																	
B 8 Diphtheria																	
B 9 Pertussis												1	2				
B 10 Meningitis purulenta (meningococcus) et infect. mening.																	
B 12 Poliomyelitis anterior acuta																	
B 14 Morbilli																	
B 16 Malaria												1					
B 17 a Febris paratyphoidea												6	14	2			
B 17 Alii morbi infectiosi et parasitici																	
B 18 Neoplasma malignum					6	5	15	10	36	21	15	990	1006	42	34		
B 19 Neoplasma benignum et neoplasma (typus incertus)						1			1		1	36	31	2	1		
B 20 Diabetes mellitus									1		1	25	36		1		
B 21 Anaemia (typi varii)												6	11				
B 22 Laesiones vascul. syst. cerebrospin. (incl. apopl. cer.)					1	2	7	6	16	8	8	295	448	15	19		
B 23 Meningitis non meningococcica					1				1	1		3	3				
B 24 Febris rheumatica (incl. morbus cordis rheum. acutus)												3	2				
B 25 Morbus cordis rheumaticus chronicus					1			1	2	1	1	21	51				
B 26 Morbus cordis arterioscleroticus et degenerativus					9	2	11	9	31	20	11	916	799	32	27		
B 27 Alii morbi cordis					1		7	6	14	8	6	284	217	13	16		
B 28 Hypertensio arterialis + morb. cord. (incl. nephroscl.)								1	1	2	1	61	97	3	2		
B 29 Hypertensio arterialis (incl. nephrosclerosis)												13	22				
B 30 Influenza (incl. complicationes variae)							1		2	3		1					
B 31 Pneumonia (typi varii)						1	1		2	1	1	71	62	2	7		
B 32 Bronchitis					1		1		2	2		23	22		1		
B 33 Ulcus duodeni et ulcus ventriculi												45	30				
B 34 Appendicitis												15	11				
B 35 Hernia, ileus etc.												20	33		1		
B 36 Gastritis, enteritis, colitis (excl. neonatorum B 43)								1	1		1	13	10	1			
B 37 Cirrhosis hepatis							1	1	3	1	2	38	55	2	4		
B 38 Nephritis, nephrosis (excl. nephroscler. B 28, B 29)												14	28	1			
B 39 Hyperplasia prostatae												89		1	1		
B 40 Morbi et complicationes graviditatis, partus et puerp.													7				
B 41 Malformatio congenita	1			1		1			3	1	2	29	19	1	1		
B 42 Laesiones int. part. asph. neonat. atelect. pulm. neonat.	1								1		1	73	37		11		
B 43 Morbi infect. neonat. (incl. diarrhoea, gastroent.)																	
B 44 Alii morbi neonatorum												31	19				
B 45 Senilitas, causa mort. ignota, causa mort. male defin.								2	5	7	2	20	22		3		
B 46 Alii morbi (non nom. B 1—B 45 descript.)					1	4		2	7	1	6	283	439	8	9		
BE 47 Accidentia vehiculi motoris					2		1	2	5	3	2	67	35	2	3		
BE 48 Aliae accidentiae								4	4		4	133	134	4	2		
BE 49 Suicidium, laesio auto-inflicta					3		1		4	4		175	100	9	4		
BE 50 Homicidium, impetus, laesio in bello, execut. leg.												8	5				
Summa	2			1	28	18	50	51	150	79	71	3873	3843	143	148		

Table 7. Ugens (17/11—23/11) vejrforhold efter observationer ved Meteorologisk Institut.

Observations météorologiques.

	Lufttrykket ved havets overflade mm	Lufttemperatur				Døgnet nedbør mm	Fugtighedsgrad %	Antal solskins-timer
		Max. C°	Min. C°	Middel C°	Døgnet normal C°			
Søndag den 17.	775,1	2,9	1,4	2,1	3,6	0,0	87	0
Mandag — 18.	774,5	4,9	2,4	4,0	3,4	0,0	68	0
Tirsdag — 19.	774,5	4,6	3,7	4,1	3,3	0,0	73	0
Onsdag — 20.	778,3	4,7	3,1	3,8	3,2	0,0	68	0
Torsdag — 21.	777,0	3,7	-1,1	2,5	3,0	0,0	97	0
Fredag — 22.	761,4	3,2	0,0	1,0	3,0	0,0	82	4
Lørdag — 23.	758,2	3,1	0,7	2,0	2,9	0,3	99	0



# UGENTLIG OVERSIGT

over

## fødsler, sygdomme og dødsfald

i

### KØBENHAVN

*Bulletin hebdomadaire de statistique démographique et médicale*  
de la ville de  
**Copenhague.**

Offentliggjort af Københavns stadslægge ifølge kommunalbestyrelsens foranstaltning.

**Nr. 48—1957**

Fra søndag d. 24. novbr. 1957 til lørdag d. 30. novbr. 1957 begge dage incl.

**82. årgang**

Middelfolketallet (population moyenne) for 1956: 747.900 personer.

Fødselshyppigheden (natalité) ..... 13,1  
Dødeligheden (mortalité) ..... 10,3 } pr. 1000 indbyggere i 1956.  
Ægteskabshyppigheden (nuptialité) .... 9,6  
Bornedødeligheden (mortalité infantile) 24,7 pr. 1000 levendefødte i 1956.

Tab. 1. Ugens fødsler og dødsfald m. m. *Naissances, décès etc. de la semaine.*

	Levendefødte <i>Nés vivants.</i>			Dødfødte <i>Morts-nés</i>			Dødsfald efter alder (dødfødte ikke medregnede). <i>Décès (Morts-nés excl.)</i>										Deraf døde på hospital <i>Décès dans les hôp.</i>	Døde hjemmehør. <i>Décès domiciliés</i>	
	i ægteskab <i>légit.</i>	udenf. ægteskab <i>illég.</i>	Ialt	i ægteskab <i>légit.</i>	udenf. ægteskab <i>illég.</i>	Ialt	0—1 år		1—4 år	5—14 år	15—44 år	45—64 år	65—79 år	80— Ialt	i København à Copenhague	uden for Københ. hors de Copenh.			
							i ægteskab <i>légit.</i>	uf. ægteskab <i>illég.</i>											
Mandk. <i>Masc...</i>	80	17	97	1	—	1	1	2	1	—	2	21	42	12	81	61	75	6	
Kvindek. <i>Fém...</i>	80	11	91	—	—	—	6	3	—	—	5	19	29	21	83	60	71	12	
Ialt <i>Total</i> . . . . .	160	28	188	1	—	1	7	5	1	—	7	40	71	33	164	121	146	18	

Ægteskaber *Mariages*: 122.

Tab. 2. Fødsler, dødsfald m.m. *Naissance, décès etc. (Chiffres provisoires) 1955, 1956 og 1957*

Foreløbig opgørelse	Ægteskaber <i>Mariages</i>	Lev.-fødte <i>Nés vivants</i>			Dødfødte <i>Morts-nés</i>	Dødsfald <i>Décès (mort-nés excl.)</i>				Døde af <i>Décès par</i>						
		Ialt	udenf. ægteskab <i>illégitimes</i>	Total		Ialt	0—1 år		1—4 år	Lunge-tuberk. <i>Tuberc. pulmon. B 1</i>	Kræft <i>Maladies cancéreuses B 18</i>	Epidem. sygd. <i>Maladies épidém. B3—17, B30</i>	Hjertesyg. <i>Maladies coeur B25—28</i>	Ulykkes-tilfælde <i>Accident BE47, BE48</i>	Selvmord <i>Suicid. BE49</i>	Øvrige <i>Autres B2, 19-24, 29, 31-46, 50</i>
							i ægteskab <i>légit.</i>	uf. ægteskab <i>illégit.</i>								
<b>Året 1955. . .</b>	<b>6883</b>	<b>10808</b>	<b>1572</b>	<b>209</b>	<b>7640</b>	<b>319</b>	<b>56</b>	<b>51</b>	<b>67</b>	<b>1885</b>	<b>80</b>	<b>2204</b>	<b>342</b>	<b>298</b>	<b>2764</b>	
— november	602	826	110	22	637	27	3	5	3	162	10	197	31	29	205	
— december	560	877	117	17	698	38	7	1	4	161	2	214	36	25	256	
<b>Året 1956. . . .</b>	<b>6740</b>	<b>10862</b>	<b>1744</b>	<b>215</b>	<b>7659</b>	<b>312</b>	<b>65</b>	<b>42</b>	<b>83</b>	<b>1940</b>	<b>56</b>	<b>2447</b>	<b>401</b>	<b>267</b>	<b>2465</b>	
<b>1956 januar . .</b>	<b>412</b>	<b>925</b>	<b>137</b>	<b>19</b>	<b>694</b>	<b>32</b>	<b>11</b>	<b>5</b>	<b>6</b>	<b>167</b>	<b>5</b>	<b>213</b>	<b>37</b>	<b>30</b>	<b>236</b>	
— februar . .	421	910	142	17	671	25	2	3	6	153	8	225	28	22	229	
— marts . . .	565	953	160	16	650	26	—	3	7	157	4	222	33	17	210	
— april . . . .	645	950	146	14	665	25	4	6	9	173	7	204	36	23	213	
— maj . . . . .	682	917	153	24	666	22	4	3	11	159	8	209	35	28	216	
— juni . . . . .	630	870	136	20	579	27	3	3	6	163	5	163	26	26	190	
— juli . . . . .	686	936	142	16	586	33	7	4	7	153	1	165	36	27	197	
— august . . .	536	906	141	18	543	20	8	1	6	153	6	176	24	18	160	
— septbr. . . .	517	890	137	18	600*	27	4	6	5	158	2	193	29	18	195	
— oktober . . .	493	846	148	22	678	29	6	2	5	170	3	240	40	16	204	
— november . .	558	859	153	18**	646	24	13	4	10	169	—	215	36	18	198	
— december . .	595	900	149	13	681	22	3	2	5	165	7	222	41	24	217	
<b>1957 januar . .</b>	<b>388</b>	<b>923</b>	<b>144</b>	<b>27</b>	<b>717</b>	<b>28</b>	<b>5</b>	<b>6</b>	<b>8</b>	<b>180</b>	<b>4</b>	<b>249</b>	<b>41</b>	<b>24</b>	<b>211</b>	
— februar . . .	464	862	145	23	618	22	7	7	7	148	7	212	29	25	190	
— marts . . . .	626	953	160	16	728	32	1	8	9	163	7	243	41	26	239	
— april . . . . .	686	887	120	11	717	20	3	5	5	167	3	270	29	29	214	
— maj . . . . .	544	984	163	15	691	19	5	4	6	165	4	243	31	37	205	
— juni . . . . .	704	933	158	20	627	28	6	2	3	177	5	196	27	19	200	
— juli . . . . .	562	869	141	16	580	16	8	3	4	162	3	168	29	24	190	
— august . . . .	678	832	121	16	560	17	4	6	5	148	1	139	62	25	180	
— septbr. . . .	460	911	148	21	634	18	3	3	6	183	3	194	35	19	194	
— oktober . . .	475	843	142	9	679	20	5	4	4	181	10	224	27	24	209	

\*) Yderligere er et barn under 1 år af ubestemt køn registreret.

\*\*) Yderligere er et dødfødt barn af ubestemt køn registreret.





Tabel 5. Oversigt over sygelighed af de vigtigste nyanmeldte epidemiske sygdomme i København Nr. 48—1957  
 Morbidité par les maladies épidémiques principales. (Chiffres provisoires).

Foreløbig opgørelse	Febris typh.	Febris parat.	Menigitis cerebrospin. epidem.	Polio-myelitis ant. acuta	Scarlatina	Morbilli	Rubeolae	Variellae	Pertussis	Parotitis epid.	Influenza	Angina tons.	Tracheo-bronch.	Pneumonia (21+22)	Gastro-enteritis	Hepatitis epid. ac.
1956																
8/7 — 14/7	—	—	—	—	2	58	13	14	70	18	85	278	44	34	55	9
15/7 — 21/7	—	—	—	—	5	42	3	14	88	16	69	260	47	46	56	4
22/7 — 28/7	—	1	—	—	2	29	16	13	74	11	78	246	33	35	50	10
29/7 — 4/8	—	—	—	—	5	27	9	10	65	9	72	257	32	36	57	9
5/8 — 11/8	—	—	—	—	10	27	8	9	100	15	118	356	39	45	64	11
12/8 — 18/8	—	1	1	—	7	38	9	17	151	6	137	352	47	39	210	16
19/8 — 25/8	1	—	—	—	6	27	16	16	168	23	186	432	65	48	131	11
26/8 — 1/9	—	—	—	—	7	38	20	17	163	19	223	410	63	54	101	9
2/9 — 8/9	—	—	1	—	9	28	24	11	171	31	218	403	91	77	99	20
9/9 — 15/9	—	—	1	2	7	35	30	7	169	30	270	468	91	47	134	21
16/9 — 22/9	—	—	—	—	11	30	33	10	152	37	320	512	97	89	107	8
23/9 — 29/9	—	—	—	1	7	41	27	12	152	18	318	460	117	55	75	9
30/9 — 6/10	—	—	1	—	11	27	33	21	183	21	362	438	134	69	82	12
7/10 — 13/10	—	1	—	1	16	30	26	18	178	22	336	483	125	84	83	12
14/10 — 20/10	—	1	—	2	12	38	32	29	166	32	359	482	114	99	78	10
21/10 — 27/10	—	—	1	—	17	27	24	18	179	32	382	465	133	74	87	7
28/10 — 3/11	—	—	3	—	19	27	30	21	197	39	426	470	131	70	71	12
4/11 — 10/11	—	—	—	—	6	37	21	23	175	47	412	551	141	106	69	8
11/11 — 17/11	—	—	—	—	7	63	27	26	246	53	474	530	162	100	88	12
18/11 — 24/11	—	—	—	1	10	49	17	37	264	38	503	534	150	128	92	9
25/11 — 1/12	—	—	—	1	7	65	21	36	236	40	428	512	155	107	92	8
2/12 — 8/12	—	—	1	—	11	50	33	47	229	61	505	559	151	141	104	8
9/12 — 15/12	—	—	—	1	5	72	28	66	211	56	428	519	174	109	105	8
16/12 — 22/12	—	—	1	1	6	64	14	34	144	49	280	369	136	89	60	9
23/12 — 29/12	—	—	—	1	3	43	8	39	115	35	227	311	137	86	101	5
1957																
30/12 — 5/1	—	—	—	—	9	79	18	67	193	43	410	452	187	147	156	7
6/1 — 12/1	—	—	—	1	6	74	20	74	221	90	526	508	163	162	170	8
13/1 — 19/1	—	—	—	—	6	59	31	90	246	67	477	509	222	133	205	14
20/1 — 26/1	—	—	1	—	12	59	27	82	229	86	443	506	198	118	192	10
27/1 — 2/2	—	—	1	—	8	59	44	90	239	87	508	522	163	89	259	20
3/2 — 9/2	—	—	—	—	12	60	45	85	203	83	437	516	182	103	220	17
10/2 — 16/2	—	—	—	—	5	74	47	123	224	110	404	489	154	104	197	17
17/2 — 23/2	1	—	1	—	9	91	55	108	198	120	380	492	130	115	145	20
24/2 — 2/3	—	1	—	—	9	89	50	89	142	100	418	494	164	104	109	15
3/3 — 9/3	—	—	—	—	16	59	54	86	147	107	748	495	133	125	128	17
10/3 — 16/3	—	—	—	—	13	54	59	85	195	101	1998	671	225	145	111	15
17/3 — 23/3	—	—	—	—	12	52	52	80	142	97	3716	566	228	208	91	12
24/3 — 30/3	—	—	—	—	19	63	50	98	124	92	4026	523	193	175	111	24
31/3 — 6/4	—	—	—	—	8	38	34	78	90	81	2736	399	157	185	95	13
7/4 — 13/4	—	—	—	—	13	62	40	61	72	77	1619	393	130	137	96	16
14/4 — 20/4	—	—	—	—	4	30	26	36	37	42	727	243	88	88	68	2
21/4 — 27/4	—	—	2	—	12	53	37	63	67	65	666	357	95	83	69	12
28/4 — 4/5	—	—	—	—	4	61	34	61	74	51	394	397	99	86	86	11
5/5 — 11/5	—	—	—	—	11	71	29	53	76	49	387	433	105	83	62	14
12/5 — 18/5	—	—	—	—	10	73	32	67	100	81	269	341	74	73	70	5
19/5 — 25/5	—	—	—	—	8	134	32	60	87	60	253	406	91	69	74	3
26/5 — 1/6	—	—	—	—	2	91	28	54	95	52	204	301	74	49	63	4
2/6 — 8/6	—	—	1	—	2	60	28	37	60	55	167	338	82	49	58	4
9/6 — 15/6	—	—	—	—	3	57	19	39	45	41	144	323	68	54	99	7
16/6 — 22/6	—	—	—	—	5	73	21	46	86	53	171	312	53	37	98	6
23/6 — 29/6	—	—	—	—	5	35	19	20	56	27	127	318	41	52	67	4
30/6 — 6/7	—	—	—	—	—	40	19	18	49	11	113	361	44	35	68	4
7/7 — 13/7	—	—	—	—	3	22	13	18	33	23	87	294	31	38	60	5
14/7 — 20/7	—	—	—	—	1	27	12	17	35	27	113	276	36	28	64	10
21/7 — 27/7	—	—	2	—	4	34	12	7	54	15	146	257	27	24	76	9
28/7 — 3/8	2	—	—	—	2	32	10	12	50	24	127	315	30	32	52	9
4/8 — 10/8	—	—	—	—	2	29	6	25	51	19	126	387	35	34	87	4
11/8 — 17/8	1	—	—	—	3	23	11	19	34	24	222	380	34	37	83	12
18/8 — 24/8	—	—	—	—	6	18	12	20	46	24	260	459	54	49	90	10
25/8 — 31/8	—	1	—	—	2	23	12	11	45	23	342	489	65	42	79	9
1/9 — 7/9	—	—	—	—	6	12	21	18	51	21	452	524	93	62	111	10
8/9 — 14/9	—	—	—	—	6	17	12	17	42	26	588	523	117	59	111	11
15/9 — 21/9	—	—	—	—	11	25	29	17	49	23	710	538	126	73	87	15
22/9 — 28/9	—	—	—	—	12	28	27	15	52	29	1008	537	145	81	101	12
29/9 — 5/10	—	—	—	—	8	35	15	28	39	36	1668	588	142	97	116	8
6/10 — 12/10	—	—	—	—	7	24	24	19	45	37	4133	482	127	102	103	11
13/10 — 19/10	—	—	1	—	7	42	12	37	44	38	7045	474	149	148	65	6
20/10 — 26/10	—	—	—	—	8	44	14	27	41	39	7738	444	186	191	90	13
27/10 — 2/11	—	—	—	—	13	56	18	33	43	32	8369	479	166	201	71	10
3/11 — 9/11	—	—	1	—	11	59	10	15	33	19	7266	468	154	218	60	6
10/11 — 16/11	—	—	—	—	12	57	17	16	34	41	5027	420	155	194	76	3
17/11 — 23/11	—	—	—	—	9	51	8	13	33	30	4047	459	142	185	48	9
24/11 — 30/11	—	—	—	—	9	51	9	17	30	23	2990	423	174	163	40	8

Febris typh.	Febris parat.	Menigitis cerebrospin. epidem.	Polio-myelitis ant. acuta	Scarlatina	Morbilli	Rubeolae	Variellae	Pertussis	Parotitis epid.	Influenza	Angina tons.	Tracheo-bronch.	Pneumonia (21+22)	Gastro-enteritis	Hepatitis epid. ac.
--------------	---------------	--------------------------------	---------------------------	------------	----------	----------	-----------	-----------	-----------------	-----------	--------------	-----------------	-------------------	------------------	---------------------



Tab. 6. Ugens (<sup>24</sup>/<sub>11</sub>—<sup>30</sup>/<sub>11</sub>) dødsfald fordelt på dødsårsager og aldersklasser.

Dødsårsag (International statistical classification of diseases, injuries, and causes of death. Abbreviated list of 50 causes for tabulation of mortality. 1948.)	Alder								Året 1956		Den tilsvarende uge i				
	Under 1 år		1-4 år	5-14 år		15-64 år		65 år og derover	Ialt	mænd	kvinder	mænd	kvinder	1955	1956
	1 ægteskab	uden for ægteskab		mænd	kvinder	mænd	kvinder								
	1	uden for	1-4 år	5-14 år	mænd	kvinder	mænd	kvinder	Ialt	mænd	kvinder	mænd	kvinder	1955	1956
B 1 Tuberculosis systemae respiratoriae	—	—	—	—	1	—	—	—	1	1	1	37	22	2	3
B 2 Tuberculosis aliorum organorum	—	—	—	—	—	1	—	—	1	—	—	2	1	—	—
B 3 Syphilis	—	—	—	—	—	—	—	—	—	—	—	25	12	1	—
B 4 Febris typhoidea (excl. febris paratyphoidea B 17 a)	—	—	—	—	—	—	—	—	—	—	—	—	—	—	—
B 6 Dysenteria (incl. »paradysenteria«)	—	—	—	—	—	—	—	—	—	—	—	—	1	—	—
B 7 Scarlatina et tonsillitis acuta (streptococcus)	—	—	—	—	—	—	—	—	—	—	—	—	—	—	—
B 8 Diphtheria	—	—	—	—	—	—	—	—	—	—	—	—	—	—	—
B 9 Pertussis	—	—	—	—	—	—	—	—	—	—	—	1	2	—	—
B 10 Meningitis purulenta (meningococcus) et infect. mening.	—	—	—	—	—	—	—	—	—	—	—	—	—	—	—
B 12 Poliomyelitis anterior acuta	—	—	—	—	—	—	—	—	—	—	—	—	—	—	—
B 14 Morbilli	—	—	—	—	—	—	—	—	—	—	—	—	—	—	—
B 16 Malaria	—	—	—	—	—	—	—	—	—	—	—	1	—	—	—
B 17 a Febris paratyphoidea	—	—	—	—	—	—	—	—	—	—	—	6	14	1	—
B 17 Alii morbi infectiosi et parasitici	—	—	—	—	—	—	—	—	—	—	—	—	—	—	—
B 18 Neoplasma malignum	—	—	—	—	7	10	11	9	37	18	19	990	1006	38	41
B 19 Neoplasma benignum et neoplasma (typus incertus)	—	—	—	—	—	—	1	1	2	1	1	36	31	4	5
B 20 Diabetes mellitus	—	—	—	—	—	1	—	2	3	—	3	25	36	1	2
B 21 Anaemia (typi varii)	—	—	—	—	—	—	—	—	—	—	—	6	11	—	1
B 22 Laesiones vascul. syst. cerebrospin. (incl. apopl. cer.)	—	—	1	—	1	—	8	4	14	10	4	295	448	20	8
B 23 Meningitis non meningococcica	—	—	—	—	—	1	—	—	1	—	1	3	3	—	—
B 24 Febris rheumatica (incl. morbus cordis rheum. acutus)	—	—	—	—	—	—	—	—	—	—	—	3	2	—	—
B 25 Morbus cordis rheumaticus chronicus	—	—	—	—	—	—	—	—	—	—	—	21	51	2	—
B 26 Morbus cordis arterioscleroticus et degenerativus	—	—	—	—	6	3	18	9	36	24	12	916	799	23	34
B 27 Alii morbi cordis	—	—	—	—	2	2	7	10	21	9	12	284	217	10	11
B 28 Hypertensio arterialis + morb. cord. (incl. nephroscl.)	—	—	—	—	—	—	—	3	3	—	3	61	97	2	—
B 29 Hypertensio arterialis (incl. nephrosclerosis)	—	—	—	—	—	—	—	—	—	—	—	13	22	1	2
B 30 Influenza (incl. complicationes variae)	—	—	—	—	—	—	—	1	1	—	1	71	62	2	4
B 31 Pneumonia (typi varii)	—	—	—	—	—	1	1	1	3	1	2	23	22	2	1
B 32 Bronchitis	—	—	—	—	—	—	—	—	2	—	2	45	30	1	2
B 33 Ulcus duodeni et ulcus ventriculi	—	—	—	—	—	—	1	—	1	1	—	15	11	—	—
B 34 Appendicitis	—	—	—	—	—	—	—	—	—	—	—	20	33	—	—
B 35 Hernia, ileus etc.	—	—	—	—	—	—	—	—	—	—	—	13	10	1	1
B 36 Gastritis, enteritis, colitis (excl. neonatorum B 43)	—	—	—	—	—	—	—	2	2	—	2	38	55	4	1
B 37 Cirrhosis hepatis	—	—	—	—	—	—	—	—	—	—	—	14	28	1	1
B 38 Nephritis, nephrosis (excl. nephroscler. B 28, B 29)	—	—	—	—	—	1	—	—	1	—	1	89	—	4	2
B 39 Hyperplasia prostatae	—	—	—	—	—	—	—	—	—	—	—	—	—	—	—
B 40 Morbi et complicationes graviditatis, partus et puerp.	—	—	—	—	—	1	—	—	1	—	1	—	—	—	—
B 41 Malformatio congenita	1	—	—	—	—	1	—	—	2	—	2	29	19	3	1
B 42 Laesiones int. part. asph. neonat. atelect. pulm. neonat.	5	4	—	—	—	—	—	—	9	3	6	73	37	4	2
B 43 Morbi infect. neonat. (incl. diarrhoea, gastroent.)	—	—	—	—	—	—	—	—	—	—	—	—	—	—	—
B 44 Alii morbi neonatorum	—	—	—	—	—	—	—	—	—	—	—	31	19	—	—
B 45 Senilitas, causa mort. ignota, causa mort. male defin.	1	1	—	—	—	1	—	—	3	—	3	20	22	—	1
B 46 Alii morbi (non nom. B 1—B 45 descript.)	—	—	—	—	4	1	3	2	10	7	3	283	439	12	8
BE 47 Accidentia vehiculi motoris	—	—	—	—	—	1	—	1	—	—	—	67	35	3	6
BE 48 Aliae accidentiae	—	—	—	—	—	—	3	4	7	3	4	133	134	6	3
BE 49 Suicidium, laesio auto-inflicta	—	—	—	—	—	1	—	—	1	1	—	175	100	3	6
BE 50 Homicidium, impetus, laesio in bello, execut. leg.	—	—	—	—	—	—	—	—	—	—	—	8	5	—	—
Summa	7	5	1	—	23	24	54	50	164	81	83	3873	3843	151	146

Tabel 7. Ugens (<sup>24</sup>/<sub>11</sub>—<sup>30</sup>/<sub>11</sub>) vejrforhold efter observationer ved Meteorologisk Institut.

Observations météorologiques.

	Lufttrykket ved havets overflade mm	Lufttemperatur				Døgnet nedbør mm	Fugtighedsgrad %	Antal solskins-timer
		Max. C°	Min. C°	Middel C°	Døgnet normal C°			
Søndag den 24.	763,7	6,3	0,1	2,7	2,8	0,0	94	1 <sup>1</sup> / <sub>4</sub>
Mandag — 25.	760,7	8,7	6,2	7,5	2,7	<0,1	92	0
Tirsdag — 26.	764,1	9,5	8,3	8,9	2,6	0,8	98	0
Onsdag — 27.	759,2	8,7	6,8	8,2	2,5	0,1	80	0
Torsdag — 28.	756,7	8,0	6,0	7,1	2,4	5,2	91	0
Fredag — 29.	765,5	8,9	÷1,7	5,3	2,3	0,0	63	0
Lørdag — 30.	779,2	0,1	÷3,1	÷1,8	2,2	0,0	64	3 <sup>1</sup> / <sub>2</sub>

# UGENTLIG OVERSIGT

over

## fødsler, sygdomme og dødsfald

i

### KØBENHAVN

*Bulletin hebdomadaire de statistique démographique et médicale*

de la ville de

### Copenhague.

Offentliggjort af Københavns stadslæge ifølge kommunalbestyrelsens foranstaltning.

Nr. 49 - 1957

Fra søndag d. 1. decbr. 1957 til lørdag d. 7. decbr. 1957 begge dage incl.

82. årgang

Middelfolketallet (population moyenne) for 1956: 747.900 personer.

Fødselshyppigheden (natalité) ..... 13,1  
 Dødeligheden (mortalité) ..... 10,3 } pr. 1000 indbyggere i 1956.  
 Ægteskabshyppigheden (nuptialité) .... 9,6  
 Børnedødeligheden (mortalité infantile) 24,7 pr. 1000 levendefødte i 1956.

Tab. 1. Ugens fødsler og dødsfald m. m. *Naissances, décès etc. de la semaine.*

	Levendefødte <i>Nés vivants.</i>			Dødfødte <i>Morts-nés</i>			Dødsfald efter alder (dødfødte ikke medregnede). <i>Décès (Morts-nés excl.)</i>										Deraf døde på hospital <i>Décès dans les hôpít.</i>	Døde hjemmehør. <i>Décès domiciliés</i>	
	i ægte- skab <i>légit.</i>	udenf. ægte- skab <i>illégit.</i>	Ialt <i>total</i>	i ægte- skab <i>légit.</i>	udenf. ægte- skab <i>illégit.</i>	Ialt <i>total</i>	0-1 år											i Køben- havn à Copen- hague	uden for Københ. hors de Copenh.
							i ægte- skab <i>légit.</i>	uf. æg- teskab <i>illégit.</i>	1-4 år	5-14 år	15-44 år	45-64 år	65-79 år	80- år	Ialt				
Mandk. <i>Masc...</i>	84	14	98	4	1	5	4	—	1	2	10	31	31	12	91	59	73	18	
Kvindk. <i>Fém...</i>	59	13	72	2	—	2	3	3	—	1	7	16	35	15	80	61	70	10	
Ialt <i>Total</i> .....	143	27	170	6	1	7	7	3	1	3	17	47	66	27	171	120	143	28	

Ægteskaber *Mariages*: 131.

Tab. 2. Fødsler, dødsfald m. m. *Naissance, décès etc. (Chiffres provisoires) 1955, 1956 og 1957*

Foreløbig opgørelse	Ægte- ska- ber <i>Mari- ages</i>	Lev.-fødte <i>Nés vivants</i>		Død- fødte <i>Morts- nés</i>	Dødsfald <i>Décès (mort-nés excl.)</i>			Døde af <i>Décès par</i>									
		Ialt <i>Total</i>	udenf. ægte- skab <i>illégitimes</i>		Ialt <i>Total</i>	0-1 år		1-4 år	Lunge- tuberk. <i>Tuberc. pulmon. B 1</i>	Kræft <i>Maladies cancé- reuses B 18</i>	Epidem- sygd. <i>Maladies épidém. B3-17, B30</i>	Hjerte- sygd. <i>Maladies coeur B25-28</i>	Ulykkes- tilfælde <i>Accident. BE47, BE48</i>	Selvmord <i>Suicid. BE49</i>	Øvrige <i>Autres B2,19-24, 29, 31-46, 50</i>		
						i ægte- skab <i>légit</i>	uf. æg- teskab <i>illégit.</i>										
Året 1955....	6883	10808	1572	209	7640	319	56	51	67	1885	80	2204	342	298	2764		
— december	560	877	117	17	698	38	7	1	4	161	2	214	36	25	256		
Året 1956....	6740	10862	1744	215	7659	312	65	42	83	1940	56	2447	401	267	2465		
1956 januar ..	412	925	137	19	694	32	11	5	6	167	5	213	37	30	236		
— februar .	421	910	142	17	671	25	2	3	6	153	8	225	28	22	229		
— marts ...	565	953	160	16	650	26	—	3	7	157	4	222	33	17	210		
— april ....	645	950	146	14	665	25	4	6	9	173	7	204	36	23	213		
— maj .....	682	917	153	24	666	22	4	3	11	159	8	209	35	28	216		
— juni .....	630	870	136	20	579	27	3	3	6	163	5	163	26	26	190		
— juli .....	686	936	142	16	586	33	7	4	7	153	1	165	36	27	197		
— august ..	536	906	141	18	543	20	8	1	6	153	6	176	24	18	160		
— septbr. .	517	890	137	18	600*	27	4	6	5	158	2	193	29	18	195		
— oktober .	493	846	148	22	678	29	6	2	5	170	3	240	40	16	204		
— november	558	859	153	18**	646	24	13	4	10	169	—	215	36	18	198		
— december	595	900	149	13	681	22	3	2	5	165	7	222	41	24	217		
1957 januar ..	388	923	144	27	717	28	5	6	8	180	4	249	41	24	211		
— februar .	464	862	145	23	618	22	7	7	7	148	7	212	29	25	190		
— marts ...	626	953	160	16	728	32	1	8	9	163	7	243	41	26	239		
— april ....	686	887	120	11	717	20	3	5	5	167	3	270	29	29	214		
— maj .....	544	984	163	15	691	19	5	4	6	165	4	243	31	37	205		
— juni .....	704	933	158	20	627	28	6	2	3	177	5	196	27	19	200		
— juli .....	562	869	141	16	580	16	8	3	4	162	3	168	29	24	190		
— august ..	678	832	121	16	560	17	4	6	5	148	1	139	62	25	180		
— septbr. .	460	911	148	21	634	18	3	3	6	183	3	194	35	19	194		
— oktober .	475	843	142	9	679	20	5	4	4	181	10	224	27	24	209		
— november	508	833	139	12	728	25	10	5	8	170	15	250	36	15	234		

\*) Yderligere er et barn under 1 år af ubestemmeligt køn registreret.

\*\*) Yderligere er et dødfødt barn af ubestemmeligt køn registreret.



Tab. 3. Fra 324 praktiserende læger er i beretningsugen anmeldt følgende 3553 nye tilfælde i København; fra Frederiksberg og Københavns amt er anmeldt 3078 nye tilfælde i beretningsugen.  
Cas de maladies épidémiques et contagieuses de la semaine déclarés par les médecins — (Déclaration obligatoire).

Morbi epidemici.	Copenhagen								Comm. voisines					
	Alder — Age						Ialt Total	Indlagte på hospital		Frederiksberg	Københavns amts nordre lægekreds	Københavns amts søndre lægekreds	Indlagte på hospital	
	Fra 0—1 år	Fra 1—4 år	Fra 5—14 år	Fra 15—64 år		65 år og derover		Ialt	Deraf på Militær hosp.					
			Mænd	Kvinder	Mænd	Kvinder								
1. Febris typhoidea	—	—	—	—	—	—	—	—	—	—	—	—	—	1
2. » paratyphoidea	—	—	—	—	—	—	—	—	—	—	—	—	—	2
3. Meningit. cerebrospin. epidem.	—	—	—	—	—	—	—	—	—	—	—	—	—	3
4. Poliom. ant. ac. paralytica	—	—	—	—	—	—	—	—	—	—	—	—	—	4
» » » aparalytica	—	—	—	—	—	—	—	—	—	—	—	—	—	5
5. Encephalitis epidem. acuta	—	—	—	—	—	—	—	—	—	—	—	—	—	6
6. Dysenteria (paradysenteria)	—	—	—	—	—	—	1	1	1	—	—	—	—	7
7. Malaria, opstået i Danmark	—	—	—	—	—	—	—	—	—	—	—	—	—	8
» » » udenf. Danm.	—	—	—	—	—	—	—	—	—	—	—	—	—	9
8. Diphtheria	—	—	—	—	—	—	—	—	—	—	—	—	—	10
9. Scarletina	—	7	8	—	—	—	—	15	—	—	1	7	—	11
10. Sepsis puerperalis post abortum	—	—	—	—	—	—	—	—	—	—	—	—	—	12
» » » partum	—	—	—	—	—	—	—	—	—	—	—	—	—	13
11. Pemphigus neonat.	—	—	—	—	—	—	—	—	—	—	—	—	—	14
12. Tetanus neonat.	—	—	—	—	—	—	—	—	—	—	—	—	—	15
13. Morbilli	1	37	51	—	—	—	—	89	6	—	6	20	8	1
14. Rubellae	—	10	5	—	—	—	—	15	—	—	1	18	2	—
15. Varicellae	—	8	12	—	1	—	—	21	—	—	3	29	2	—
16. Pertussis	3	21	11	—	—	—	—	35	3	—	1	18	7	1
17. Parotitis epidemica	—	10	19	1	2	—	—	32	—	—	9	28	14	1
18. Influenza	13	178	390	798	904	60	78	2421	86	13	394	887	815	9
19. Angina tonsillaris	17	67	119	116	132	6	2	459	19	3	51	141	159	1
20. Tracheo-bronchitis	17	22	29	29	21	9	16	143	13	—	26	97	76	—
21. Bronchopneum. et bronchit. capill.	20	25	13	32	31	15	12	148	69	2	17	67	52	17
22. Pneumonia crouposa	1	1	1	3	3	—	2	11	6	—	2	2	10	2
23. Gastro-enteritis ac. infect.	6	9	15	11	12	2	3	58	11	1	5	34	38	4
24. Hepatitis epidemica acuta	—	—	4	3	1	—	1	9	7	—	1	1	1	—
25. Febris rheumatica	—	—	2	—	—	—	—	2	1	—	—	1	—	1
26. Erysipelas	—	—	—	1	1	—	2	4	1	—	1	1	3	—
» a. Febris undulans	—	—	—	—	—	—	—	—	—	—	—	—	—	„a.
» b. Myalgia epid.	—	—	—	—	—	—	—	—	—	—	—	—	—	„b.
» c. Ornithose	—	—	—	—	—	—	—	—	—	—	—	—	—	„c.
Sum	78	395	679	994	1108	92	117	3463	223	19	517	1345	1194	37
27. Gonorrh., ikke tidl. diagnostic.	—	—	—	47	30	—	—	77	9	6	13	1	3	—
28. Ulcus venereum » » »	—	—	—	—	—	—	—	—	—	—	—	—	—	—
29. Syphilis acquisita, friske tilfælde	—	—	—	—	1	—	—	1	—	—	—	—	—	—
30. Syphilis congenit., ikke tidl. diagn.	—	—	—	—	—	—	—	—	—	—	—	—	—	—
31. Lymphogranuloma inguinale	—	—	—	—	—	—	—	—	—	—	—	—	—	—
32. Delirium tremens	—	—	—	—	—	—	—	—	—	—	—	—	—	—
33. Scabies	—	—	1	6	5	—	—	12	3	3	2	—	3	—
Ialt Total	78	395	680	1047	1144	92	117	3553	235	28	532	1346	1200	37

Tab. 4. Patienter i stadens hospitaler. Malades dans les hôpitaux de la ville.

	1957												
	14. sept.	21. sept.	28. sept.	5. oktbr.	12. oktbr.	19. oktbr.	26. oktbr.	2. nov.	9. nov.	16. nov.	23. nov.	30. nov.	7. dec.
<b>Kommunale hospitaler Hôpitaux municipaux</b>													
Kommunehospitalet	919	947	940	1003	1034	1007	1029	1030	1027	1043	1061	1050	1064
Øresundshospitalet	288	277	268	275	281	284	277	287	281	289	290	296	306
Blegdams hospitalet	398	417	425	416	454	429	448	494	455	429	456	465	460
Rudolph Berghs hospital	142	138	157	157	153	156	170	170	153	138	141	138	149
Sundby hospital	357	460	412	417	421	424	421	439	439	434	441	443	417
Bispebjerg hospital	982	1050	1041	1049	1098	1069	1087	1104	1139	1133	1146	1192	1151
Børnehospitalet på Fuglebakken	112	115	120	133	133	137	134	132	125	121	125	137	135
Nørre hospital	244	245	243	244	—	—	—	—	—	—	—	—	—
Hospitalet på Forchhammersvej	73	74	77	75	69	75	74	73	67	69	78	76	73
Balders hospital	59	68	63	63	60	63	60	65	63	63	61	58	60
Sønderbro hospital	140	125	126	119	137	131	119	126	131	133	128	118	137
Ialt	3714	3916	3872	3951	3840	3775	3819	3920	3880	3852	3927	3972	3952
<b>Private hospitaler Hôpitaux privés</b>													
Dronning Louises børnehospital	126	128	139	136	146	158	167	162	161	162	168	154	153
St. Josephs hospital	314	309	302	303	316	334	331	340	321	328	333	329	321
St. Elisabeths hospital	134	130	122	146	141	148	146	142	148	155	146	152	141
Finseninstitutet og Radiumstationen	288	303	302	298	316	302	313	306	317	323	316	306	304
Ortopædisk hospital	190	192	200	209	225	218	209	209	205	210	212	209	205
Ialt	1052	1062	1065	1092	1144	1160	1166	1159	1152	1178	1175	1150	1124
<b>Statshospitaler Hôpitaux de l'État</b>													
Rigshospitalet, sygeafdelingerne	1076	1099	1126	1104	1086	1075	1085	1096	1238	1140	1140	1126	1157
» » » fodeafdelingerne	143	145	163	156	125	120	127	144	140	144	157	149	161
Militærhospitalet	629	594	571	559	542	578	596	601	654	659	698	696	696
Ialt	1848	1838	1860	1819	1753	1773	1808	1841	2032	1943	1995	1971	2014

\*Nedlagt som hospital pr. 1. oktbr. 1957.



Tabel 5. Oversigt over sygelighed af de vigtigste nyanmeldte epidemiske sygdomme i København Nr. 49—1957  
 Morbidité par les maladies épidémiques principales. (Chiffres provisoires).

Foreløbig opgørelse	Febris typh.	Febris parat.	Menigitis cerebros-pin. epidem.	Polio-myelitis ant. acuta	Scarlatina	Morbilli	Rubeolae	Varicellae	Pertussis	Parotitis epid.	Influenza	Angina tons.	Tracheo-bronch.	Pneumonia (21+22)	Gastro-enteritis	Hepatitis epid. ac.
1956																
15/7—21/7	—	—	—	—	5	42	3	14	88	16	69	260	47	46	56	4
22/7—28/7	—	1	—	—	2	29	16	13	74	11	78	246	33	35	50	10
29/7—4/8	—	—	—	—	5	27	9	10	65	9	72	257	32	36	57	9
5/8—11/8	—	—	—	—	10	27	8	9	100	15	118	356	39	45	64	11
12/8—18/8	—	1	1	—	7	38	9	17	151	6	137	352	47	39	210	16
19/8—25/8	1	—	—	—	6	27	16	16	168	23	186	432	65	48	131	11
26/8—1/9	—	—	—	—	7	38	20	17	163	19	223	410	63	54	101	9
2/9—8/9	—	—	1	—	9	28	24	11	171	31	218	403	91	77	99	20
9/9—15/9	—	—	1	2	7	35	30	7	169	30	270	468	91	47	134	21
16/9—22/9	—	—	—	—	11	30	33	10	152	37	320	512	97	89	107	8
23/9—29/9	—	—	—	1	7	41	27	12	152	18	318	460	117	55	75	9
30/9—6/10	—	—	1	—	11	27	33	21	183	21	362	438	134	69	82	12
7/10—13/10	—	1	—	1	16	30	26	18	178	22	336	483	125	84	83	12
14/10—20/10	—	1	—	2	12	38	32	29	166	32	359	482	114	99	78	10
21/10—27/10	—	—	1	—	17	27	24	18	179	32	382	465	133	74	87	7
28/10—3/11	—	—	3	—	19	27	30	21	197	39	426	470	131	70	71	12
4/11—10/11	—	—	—	—	6	37	21	23	175	47	412	551	141	106	69	8
11/11—17/11	—	—	—	—	7	63	27	26	246	53	474	530	162	100	88	12
18/11—24/11	—	—	1	10	49	17	37	264	38	503	534	150	128	92	9	9
25/11—1/12	—	—	—	1	7	65	21	36	236	40	428	512	155	107	92	8
2/12—8/12	—	—	1	—	11	50	33	47	229	61	505	559	151	141	104	8
9/12—15/12	—	—	—	1	5	72	28	66	211	56	428	519	174	109	105	8
16/12—22/12	—	—	1	1	6	64	14	34	144	49	280	369	136	89	60	9
23/12—29/12	—	—	—	1	3	43	8	39	115	35	227	311	137	86	101	5
1957																
30/12—5/1	—	—	—	—	9	79	18	67	193	43	410	452	187	147	156	7
6/1—12/1	—	—	1	—	6	74	20	74	221	90	526	508	163	162	170	8
13/1—19/1	—	—	—	—	6	59	31	90	246	67	477	509	222	133	205	14
20/1—26/1	—	—	1	—	12	59	27	82	229	86	443	506	198	118	192	10
27/1—2/2	—	—	1	—	8	59	44	90	239	87	508	522	163	89	259	20
3/2—9/2	—	—	—	—	12	60	45	85	203	83	437	516	182	103	220	17
10/2—16/2	—	—	—	—	5	74	47	123	224	110	404	489	154	104	197	17
17/2—23/2	1	—	1	—	9	91	55	108	198	120	380	492	130	115	145	20
24/2—2/3	—	1	—	—	9	89	50	89	142	100	418	494	164	104	109	15
3/3—9/3	—	—	—	—	16	59	54	86	147	107	748	495	133	125	128	17
10/3—16/3	—	—	—	—	13	54	59	85	195	101	1998	671	225	145	111	15
17/3—23/3	—	—	—	—	12	52	52	80	142	97	3716	566	228	208	91	12
24/3—30/3	—	—	—	—	19	63	50	98	124	92	4026	523	193	175	111	24
31/3—6/4	—	—	—	—	8	38	34	78	90	81	2736	399	157	185	95	13
7/4—13/4	—	—	—	—	13	62	40	61	72	77	1619	393	130	137	96	16
14/4—20/4	—	—	—	—	4	30	26	36	37	42	727	243	88	88	68	2
21/4—27/4	—	—	2	—	12	53	37	63	67	65	666	357	95	83	69	12
28/4—4/5	—	—	—	—	4	61	34	61	74	51	394	397	99	86	86	11
5/5—11/5	—	—	—	—	11	71	29	53	76	49	387	433	105	83	62	14
12/5—18/5	—	—	—	—	10	73	32	67	100	81	269	341	74	73	70	5
19/5—25/5	—	—	—	—	8	134	32	60	87	60	253	406	91	69	74	3
26/5—1/6	—	—	—	—	2	91	28	54	95	52	204	301	74	49	63	4
2/6—8/6	—	—	1	—	2	60	28	37	60	55	167	338	82	49	58	4
9/6—15/6	—	—	—	—	3	57	19	39	45	41	144	323	68	54	99	7
16/6—22/6	—	—	—	—	5	73	21	46	86	53	171	312	53	37	98	6
23/6—29/6	—	—	—	—	5	35	19	20	56	27	127	318	41	52	67	4
30/6—6/7	—	—	—	—	3	40	19	18	49	11	113	361	44	35	68	4
7/7—13/7	—	—	—	—	22	13	18	33	23	23	87	294	31	38	60	5
14/7—20/7	—	—	—	—	1	27	12	17	35	27	113	276	36	28	64	10
21/7—27/7	—	—	2	—	4	34	12	7	54	15	146	257	27	24	76	9
28/7—3/8	2	—	—	—	2	32	10	12	50	24	127	315	30	32	52	9
4/8—10/8	—	—	—	—	2	29	6	25	51	19	126	387	35	34	87	4
11/8—17/8	1	—	—	—	3	23	11	19	34	24	222	380	34	37	83	12
18/8—24/8	—	—	—	—	6	18	12	20	46	24	260	459	54	49	90	10
25/8—31/8	—	1	—	—	2	23	12	11	45	23	342	489	65	42	79	9
1/9—7/9	—	—	—	—	6	12	21	18	51	21	452	524	93	62	111	10
8/9—14/9	—	—	—	—	6	17	12	17	42	26	588	523	117	59	111	11
15/9—21/9	—	—	—	—	11	25	29	17	49	23	710	538	126	73	87	15
22/9—28/9	—	—	—	—	12	28	27	15	52	29	1008	537	145	81	101	12
29/9—5/10	—	—	—	—	8	35	15	28	39	36	1668	588	142	97	116	8
6/10—12/10	—	—	—	—	7	24	24	19	45	37	4133	482	127	102	103	11
13/10—19/10	—	—	1	—	7	42	12	37	44	38	7045	474	149	148	65	6
20/10—26/10	—	—	—	—	8	44	14	27	41	39	7738	444	186	191	90	13
27/10—2/11	—	—	—	—	13	56	18	33	43	32	8369	479	166	201	71	10
3/11—9/11	—	—	1	—	11	59	10	15	33	19	7266	468	154	218	60	6
10/11—16/11	—	—	—	—	12	57	17	16	34	41	5027	420	155	194	76	3
17/11—23/11	—	—	—	—	9	51	8	13	33	30	4047	459	142	185	48	9
24/11—30/11	—	—	—	—	9	51	9	17	30	23	2990	423	174	163	40	8
1/12—7/12	—	—	—	—	15	89	15	21	35	32	2421	459	143	159	58	9

Tab. 6. Ugens (1/12—7/12) dødsfald fordelt på dødsårsager og aldersklasser.

Dødsårsag (International statistical classification of diseases, injuries, and causes of death. Abbreviated list of 50 causes for tabulation of mortality. 1948.)	Alder								Ialt	mænd	kvinder	Året 1956		Den tilsvarende uge i			
	Under 1 år		1-4 år	5-14 år	15-64 år		65 år og derover					mænd	kvinder	mænd	kvinder	1955	1956
	i ægteskab	uden for ægteskab			mænd	kvinder	mænd	kvinder									
B 1 Tuberculosis systemae respiratoriae	—	—	—	—	1	—	—	—	1	1	—	37	22	2	4		
B 2 Tuberculosis aliorum organorum	—	—	—	—	—	—	—	—	—	—	—	2	1	1	—		
B 3 Syphilis	—	—	—	—	—	1	—	—	1	—	1	25	12	—	1		
B 4 Febris typhoidea (excl. febris paratyphoidea B 17 a)	—	—	—	—	—	—	—	—	—	—	—	—	—	—	—		
B 6 Dysenteria (incl. »paradysenteria«)	—	—	—	—	—	—	—	—	—	—	—	—	1	—	—		
B 7 Scarlatina et tonsillitis acuta (streptococcus)	—	—	—	—	—	—	—	—	—	—	—	—	—	—	—		
B 8 Diphtheria	—	—	—	—	—	—	—	—	—	—	—	—	—	—	—		
B 9 Pertussis	—	—	—	—	—	—	—	—	—	—	—	1	2	—	—		
B 10 Meningitis purulenta (meningococcus) et infect. mening.	—	—	—	—	—	—	—	—	—	—	—	—	—	—	—		
B 12 Poliomyelitis anterior acuta	—	—	—	—	—	—	—	—	—	—	—	—	—	—	—		
B 14 Morbilli	—	—	—	—	—	—	—	—	—	—	—	1	—	—	—		
B 16 Malaria	—	—	—	—	—	—	—	—	—	—	—	—	—	—	—		
B 17 a Febris paratyphoidea	—	—	—	—	—	—	—	—	—	—	—	6	14	—	2		
B 17 Alii morbi infectiosi et parasitici	—	—	—	—	—	—	—	—	—	—	—	—	—	—	—		
B 18 Neoplasma malignum	—	—	—	2	11	8	6	10	37	18	19	990	1006	36	41		
B 19 Neoplasma benignum et neoplasma (typus incertus)	—	—	—	—	—	—	—	—	—	—	—	36	31	3	4		
B 20 Diabetes mellitus	—	—	—	—	—	—	—	1	1	—	1	25	36	1	2		
B 21 Anaemia (typi varii)	—	—	—	—	—	—	2	2	2	2	—	6	11	—	—		
B 22 Laesiones vascul. syst. cerebrospin. (incl. apopl. cer.)	—	—	—	—	1	1	6	9	17	7	10	295	448	16	13		
B 23 Meningitis non meningococcica	—	—	—	—	—	—	—	—	—	—	—	3	3	1	—		
B 24 Febris rheumatica (incl. morbus cordis rheum. acutus)	—	—	—	—	—	—	—	—	—	—	—	3	2	—	—		
B 25 Morbus cordis rheumaticus chronicus	—	—	—	—	—	—	—	1	1	—	1	21	51	—	2		
B 26 Morbus cordis arterioscleroticus et degenerativus	—	—	—	—	5	1	11	12	29	16	13	916	799	24	36		
B 27 Alii morbi cordis	—	—	—	—	4	—	4	2	10	8	2	284	217	12	6		
B 28 Hypertensio arterialis + morb. cord. (incl. nephroscl.)	—	—	—	—	1	—	1	1	3	2	1	61	97	6	1		
B 29 Hypertensio arterialis (incl. nephrosclerosis)	—	—	—	—	—	—	—	—	—	—	—	13	22	—	2		
B 30 Influenza (incl. complicationes variae)	—	—	—	—	—	2	2	1	5	2	3	1	—	—	—		
B 31 Pneumonia (typi varii)	—	—	—	—	1	1	—	—	2	1	1	71	62	7	1		
B 32 Bronchitis	—	—	—	—	2	—	2	1	5	4	1	23	22	—	2		
B 33 Ulcus duodeni et ulcus ventriculi	—	—	—	—	1	—	—	—	1	1	—	45	30	1	1		
B 34 Appendicitis	—	—	—	—	—	—	—	—	—	—	—	15	11	—	—		
B 35 Hernia, ileus etc.	—	—	—	—	—	—	—	1	1	—	1	20	33	1	1		
B 36 Gastritis, enteritis, colitis (excl. neonatorum B 43)	—	—	—	—	—	—	—	—	—	—	—	13	10	1	—		
B 37 Cirrhosis hepatis	—	—	—	—	—	—	—	1	1	—	1	38	55	3	1		
B 38 Nephritis, nephrosis (excl. nephroscler. B 28, B 29)	—	—	—	—	—	1	1	1	3	1	2	14	28	1	1		
B 39 Hyperplasia prostatae	—	—	—	—	—	—	2	—	2	2	—	89	—	3	2		
B 40 Morbi et complicationes graviditatis, partus et puerp.	—	—	—	—	—	2	—	—	2	2	—	—	7	—	—		
B 41 Malformatio congenita	3	1	—	—	1	—	—	—	5	2	3	29	19	2	3		
B 42 Laesiones int. part. asph. neonat. atelect. pulm. neonat.	4	2	—	—	—	—	—	—	6	3	3	73	37	8	6		
B 43 Morbi infect. neonat. (incl. diarrhoea, gastroent.)	—	—	—	—	—	—	—	—	—	—	—	—	—	—	—		
B 44 Alii morbi neonatorum	—	—	—	—	—	—	—	—	—	—	—	—	—	—	—		
B 45 Senilitas, causa mort. ignota, causa mort. male defin.	—	—	—	—	—	2	—	—	2	2	—	20	22	1	3		
B 46 Alii morbi (non nom. B 1—B 45 descript.)	—	—	1	1	3	2	2	6	15	7	8	283	439	11	12		
BE 47 Accidentia vehiculi motoris	—	—	—	—	1	—	1	—	2	2	—	67	35	2	2		
BE 48 Aliae accidentiae	—	—	—	—	4	—	—	3	7	4	3	133	134	9	4		
BE 49 Suicidium, laesio auto-inflicta	—	—	—	—	5	4	1	—	10	6	4	175	100	9	3		
BE 50 Homicidium, impetus, laesio in bello, execut. leg.	—	—	—	—	—	—	—	—	—	—	—	8	5	—	—		
Summa	7	3	1	3	41	23	43	50	171	91	80	3873	3843	161	156		

Tabel 7. Ugens (1/12—7/12) vejrforhold efter observationer ved Meteorologisk Institut.

Observations météorologiques.

	Lufttrykket ved havets overflade mm	Lufttemperatur				Døgnet nedbør mm	Fugtighedsgrad %	Antal solskins-timer
		Max. C°	Min. C°	Middel C°	Døgnet normal C°			
Søndag den 1.	771,3	3,3	÷2,8	÷1,6	2,1	0,2	95	3 <sup>3</sup> / <sub>4</sub>
Mandag — 2.	772,2	5,6	2,4	3,7	2,0	0,0	93	0
Tirsdag — 3.	769,3	6,0	2,0	4,4	1,9	0,0	96	0
Onsdag — 4.	766,1	6,3	1,4	3,4	1,8	0,0	96	3
Torsdag — 5.	764,8	7,7	3,9	6,2	1,7	0,0	88	0
Fredag — 6.	768,5	7,0	÷1,6	3,0	1,6	0,0	99	5
Lørdag — 7.	755,9	4,4	1,0	3,3	1,5	0,8	95	0

# UGENTLIG OVERSIGT

over

## fødsler, sygdomme og dødsfald

i

### KØBENHAVN

*Bulletin hebdomadaire de statistique démographique et médicale*

de la ville de

### Copenhague.

Offentliggjort af Københavns stadsrådgivning ifølge kommunalbestyrelsens foranstaltning.

**Nr. 50 - 1957**

Fra søndag d. 8. decbr. 1957 til lørdag d. 14. decbr. 1957 begge dage incl.

**82. årgang**

Middelfolketallet (population moyenne) for 1956: 747.900 personer.

Fødselshyppigheden (natalité) ..... 13,1

Dødeligheden (mortalité) ..... 10,3

Ægteskabshyppigheden (nuptialité) .... 9,6

Børnedødeligheden (mortalité infantile) 24,7 pr. 1000 levendefødte i 1956.

Tab. 1. Ugens fødsler og dødsfald m. m. *Naissances, décès etc. de la semaine.*

	Levendefødte <i>Nés vivants.</i>			Dødfødte <i>Morts-nés</i>			Dødsfald efter alder (dødfødte ikke medregnede). <i>Décès (Morts-nés excl.)</i>										Deraf døde på hospital <i>Décès dans les hôpitaux.</i>	Døde hjemmehør. <i>Décès domiciliés</i>	
	i ægteskab <i>légit.</i>	udenf. ægteskab <i>illégit.</i>	Ialt <i>total</i>	i ægteskab <i>légit.</i>	udenf. ægteskab <i>illégit.</i>	Ialt <i>total</i>	<i>Décès (Morts-nés excl.)</i>											i København <i>à Copenhague</i>	uden for København <i>hors de Copenh.</i>
							0-1 år i ægteskab <i>légit.</i>	uf. ægteskab <i>illégit.</i>	1-4 år	5-14 år	15-44 år	45-64 år	65-79 år	80- år	Ialt				
Mandk. <i>Masc...</i>	99	24	123	—	—	—	—	—	1	—	6	24	31	19	81	56	72	9	
Kvindek. <i>Fém...</i>	100	21	121	—	—	—	3	—	—	—	8	15	38	32	96	64	84	12	
Ialt <i>Total</i>	199	45	244	—	—	—	3	—	1	—	14	39	69	51	177	120	156	21	

Ægteskaber *Mariages*: 135.

Tab. 2. Fødsler, dødsfald m. m. *Naissance, décès etc. (Chiffres provisoires) 1955, 1956 og 1957*

Foreløbig opgørelse	Ægteskaber <i>Mariages</i>	Lev.fødte <i>Nés vivants</i>		Dødfødte <i>Morts-nés</i>	Dødsfald <i>Décès (mort-nés excl.)</i>				Døde af <i>Décès par</i>						
		Ialt <i>Total</i>	udenf. ægteskab <i>illégitimes</i>		Ialt <i>Total</i>	0-1 år			Lunge- tuberk. <i>Maladies pulmon. B 1</i>	Kræft <i>Maladies cancé- reuses B 18</i>	Epidem. sygd. <i>Maladies épidém. B3-17, B30</i>	Hjerte- sygd. <i>Maladies coeur B25-28</i>	Ulykkes- tilfælde <i>Accident. BE47, BE48</i>	Selvmord <i>Suicid. BE49</i>	Øvrige <i>Autres B2,19-24, 29, 31-46, 50</i>
						i ægteskab <i>légit</i>	uf. ægteskab <i>illégit.</i>	1-4 år							
Året 1955...	6883	10808	1572	209	7640	319	56	51	67	1885	80	2204	342	298	2764
— december	560	877	117	17	698	38	7	1	4	161	2	214	36	25	256
Året 1956...	6740	10862	1744	215	7659	312	65	42	83	1940	56	2447	401	267	2465
1956 januar ..	412	925	137	19	694	32	11	5	6	167	5	213	37	30	236
— februar ..	421	910	142	17	671	25	2	3	6	153	8	225	28	22	229
— marts ...	565	953	160	16	650	26	—	3	7	157	4	222	33	17	210
— april ....	645	950	146	14	665	25	4	6	9	173	7	204	36	23	213
— maj .....	682	917	153	24	666	22	4	3	11	159	8	209	35	28	216
— juni .....	630	870	136	20	579	27	3	3	6	163	5	163	26	26	190
— juli .....	686	936	142	16	586	33	7	4	7	153	1	165	36	27	197
— august ..	536	906	141	18	543	20	8	1	6	153	6	176	24	18	160
— septbr. ...	517	890	137	18	600*	27	4	6	5	158	2	193	29	18	195
— oktober ..	493	846	148	22	678	29	6	2	5	170	3	240	40	16	204
— november	558	859	153	18**	646	24	13	4	10	169	—	215	36	18	198
— december	595	900	149	13	681	22	3	2	5	165	7	222	41	24	217
1957 januar ..	388	923	144	27	717	28	5	6	8	180	4	249	41	24	211
— februar ..	464	862	145	23	618	22	7	7	7	148	7	212	29	25	190
— marts ...	626	953	160	16	728	32	1	8	9	163	7	243	41	26	239
— april ....	686	887	120	11	717	20	3	5	5	167	3	270	29	29	214
— maj .....	544	984	163	15	691	19	5	4	6	165	4	243	31	37	205
— juni .....	704	933	158	20	627	28	6	2	3	177	5	196	27	19	200
— juli .....	562	869	141	16	580	16	8	3	4	162	3	168	29	24	190
— august ..	678	832	121	16	560	17	4	6	5	148	1	139	62	25	180
— septbr. ...	460	911	148	21	634	18	3	3	6	183	3	194	35	19	194
— oktober .	475	843	142	9	679	20	5	4	4	181	10	224	27	24	209
— november	508	833	139	12	728	25	10	5	8	170	15	250	36	15	234

\*) Yderligere er et barn under 1 år af ubestemt køn registreret.

\*\*) Yderligere er et dødfødt barn af ubestemt køn registreret.



Tab. 3. Fra 318 praktiserende læger er i beretningsugen anmeldt følgende 2765 nye tilfælde i København; fra Frederiksberg og Københavns amt er anmeldt 2135 nye tilfælde i beretningsugen.  
*Cas de maladies épidémiques et contagieuses de la semaine déclarés par les médecins — (Déclaration obligatoire).*

Morbi epidemici.	Copenhagen										Comm. voisines				
	Alder — Age							Ialt Total	Indlagte på hospital		Frederiksberg	Københavns amts nordre lægekræds	Københavns amts søndre lægekræds	Indlagte på hospital	
	Fra 0—1 år	Fra 1—4 år	Fra 5—14 år	Fra 15—64 år		65 år og derover			Ialt	Deraf på Militær hosp.					
				Mænd	Kvinder	Mænd	Kvinder								
1. Febris typhoidea	—	—	—	—	—	—	—	—	—	—	—	—	—	—	1
2. » paratyphoidea	—	—	—	—	—	—	—	—	—	—	—	—	—	—	2
3. Meningit. cerebrospin. epidem.	—	—	—	—	—	—	—	—	—	—	—	—	—	—	3
4. Poliom. ant. ac. paralytica	—	—	—	—	—	—	—	—	—	—	—	—	—	—	4
» » » aparalytica	—	—	—	—	—	—	—	—	—	—	—	—	—	—	5
5. Encephalitis epidem. acuta	—	—	—	—	—	—	—	—	—	—	—	—	—	—	6
6. Dysenteria (paradysenteria)	—	—	—	—	—	1	—	—	—	—	—	—	—	—	7
7. Malaria, opstået i Danmark	—	—	—	—	—	—	—	—	—	—	—	—	—	—	8
» » » udenf. Danm.	—	—	—	—	—	—	—	—	—	—	—	—	—	—	9
8. Diphtheria	—	—	—	—	—	—	—	—	—	—	—	—	—	—	10
9. Scarlatina	—	3	3	—	—	—	—	6	1	—	2	3	4	—	11
10. Sepsis puerperalis post abortum	—	—	—	—	—	—	—	—	—	—	—	—	—	—	12
» » » partum	—	—	—	—	—	—	—	—	—	—	—	—	—	—	13
11. Pemphigus neonat.	—	—	—	—	—	—	—	—	—	—	—	—	—	—	14
12. Tetanus neonat.	—	—	—	—	—	—	—	—	—	—	—	—	—	—	15
13. Morbilli	—	36	37	—	1	—	—	74	5	—	9	9	12	—	16
14. Rubeolae	2	3	3	—	—	—	—	8	—	—	1	7	4	—	17
15. Varicellae	2	5	10	—	1	—	—	18	3	—	2	15	5	—	18
16. Pertussis	5	21	16	—	—	—	—	42	6	—	6	16	7	—	19
17. Parotitis epidemica	—	2	16	1	1	—	—	20	1	—	18	33	8	—	20
18. Influenza	13	113	252	571	595	31	59	1634	68	25	291	654	365	9	21
19. Angina tonsillaris	26	100	158	117	125	3	1	530	14	2	55	137	142	2	22
20. Tracheo-bronchitis	18	31	20	20	25	10	12	136	14	—	23	72	44	—	23
21. Bronchopneum. et bronchit. capill.	9	24	13	20	18	15	30	129	66	1	14	52	39	17	24
22. Pneumonia crouposa	—	—	2	5	3	2	3	15	8	—	5	10	2	3	25
23. Gastro-enteritis ac. infect.	8	7	9	15	9	2	1	51	3	—	8	24	16	—	26
24. Hepatitis epidemica acuta	—	—	1	4	2	—	—	8	4	—	—	1	1	—	27
25. Febris rheumatica	—	—	1	—	—	—	—	1	1	—	—	—	—	—	28
26. Erysipelas	—	—	—	3	1	—	2	6	1	—	1	1	3	—	29
» a. Febris undulans	—	—	—	—	—	—	—	—	—	—	—	—	—	—	30
» b. Myalgia epid.	—	—	—	—	—	—	—	—	—	—	—	—	—	—	31
» c. Ornithose	—	—	—	—	—	—	—	—	—	—	—	—	—	—	32
Sum	83	345	541	756	782	63	109	2679	195	28	435	1034	652	32	33
27. Gonorrh., ikke tidl. diagnostic.	—	—	—	54	23	—	—	77	9	5	4	—	3	—	34
28. Ulcus venereum » » »	—	—	—	—	—	—	—	—	—	—	—	—	—	—	35
29. Syphilis acquisita, friske tilfælde	—	—	—	—	—	—	—	—	—	—	—	—	—	—	36
30. Syphilis congenit., ikke tidl. diagn.	—	—	—	—	—	—	—	—	—	—	—	—	—	—	37
31. Lymphogranuloma inguinale	—	—	—	—	—	—	—	—	—	—	—	—	—	—	38
32. Delirium tremens	—	—	2	5	2	—	—	9	1	1	7	—	—	—	39
33. Scabies	—	—	—	—	—	—	—	—	—	—	—	—	—	—	40
Ialt Total	83	345	543	815	807	63	109	2765	205	34	446	1034	655	32	41

Tab. 4. Patienter i stadens hospitaler. *Malades dans les hôpitaux de la ville.*

	1957												
	21. sept.	28. sept.	5. oktbr.	12. oktbr.	19. oktbr.	26. oktbr.	2. nov.	9. nov.	16. nov.	23. nov.	30. nov.	7. dec.	14. dec.
<b>Kommunale hospitaler Hôpitaux municipaux</b>													
Kommunehospitalet	947	940	1003	1034	1007	1029	1030	1027	1043	1061	1050	1064	1005
Øresundshospitalet	277	268	275	281	284	277	287	281	289	290	296	306	288
Blegdamshospitalet	417	425	416	454	429	448	494	455	429	456	465	460	436
Rudolph Berghs hospital	138	157	157	153	156	170	170	153	138	141	138	149	133
Sundby hospital	460	412	417	421	424	421	439	439	434	441	443	417	409
Bispebjerg hospital	1050	1041	1049	1098	1069	1087	1104	1139	1133	1146	1192	1151	1123
Børnehospitalet på Fuglebakken	115	120	133	133	137	134	132	125	121	125	137	135	126
Nørre hospital	245	243	244	—	—	—	—	—	—	—	—	—	—
Hospitalet på Forchammersvej	74	77	75	69	75	74	73	67	69	78	76	73	74
Balders hospital	68	63	63	60	63	60	65	63	63	61	58	60	64
Sønderbro hospital	125	126	119	137	131	119	126	131	133	128	118	137	166
Ialt	3916	3872	3951	3840	3775	3819	3920	3880	3852	3927	3972	3952	3824
<b>Private hospitaler Hôpitaux privés</b>													
Dronning Louises børnehospital	128	139	136	146	158	167	162	161	162	168	154	153	151
St. Josephs hospital	309	302	303	316	334	331	340	321	328	333	329	321	316
St. Elisabeths hospital	130	122	146	141	148	146	142	148	155	146	152	141	143
Finseninstitutet og Radiumstationen	303	302	298	316	302	313	306	317	323	316	306	304	308
Ortopædisk hospital	192	200	209	225	218	209	209	205	210	212	209	205	197
Ialt	1062	1065	1092	1144	1160	1166	1159	1152	1178	1175	1150	1124	1115
<b>Statshospitaler Hôpitaux de l'État</b>													
Rigshospitalet, sygeafdelingerne	1099	1126	1104	1086	1075	1085	1096	1238	1140	1140	1126	1157	1094
» » » fødeafdelingerne	145	163	156	125	120	127	144	140	144	157	149	161	176
Militærhospitalet	594	571	559	542	578	596	601	654	659	698	696	696	639
Ialt	1838	1860	1819	1753	1773	1808	1841	2032	1943	1995	1971	2014	1909

\*Nedlagt som hospital pr. 1. oktbr. 1957.

Tabel 5. Oversigt over sygelighed af de vigtigste nyanmeldte epidemiske sygdomme i København Nr. 50—1957  
 Morbidité par les maladies épidémiques principales. (Chiffres provisoires).

Foreløbig opgørelse	Febris typh.	Febris parat.	Menin- gitis cerebro- spin. epidem.	Polio- myeli- tis ant. acuta	Scarla- tina	Mor- billi	Rubeo- lae	Vari- cellae	Pertus- sis	Paro- titis epid.	Influ- enza	Angina tons.	Tra- cheo- bronch.	Pneu- monia (21+22)	Gastro- ente- ritis	Hepa- titis epid. ac.
1956																
22/7 — 28/7	—	1	—	—	2	29	16	13	74	11	78	246	33	35	50	10
29/7 — 4/8	—	—	—	—	5	27	9	10	65	9	72	257	32	36	57	9
5/8 — 11/8	—	—	—	—	10	27	8	9	100	15	118	356	39	45	64	11
12/8 — 18/8	—	1	1	—	7	38	9	17	151	6	137	352	47	39	210	16
19/8 — 25/8	1	—	—	—	6	27	16	16	168	23	186	432	65	48	131	11
26/8 — 1/9	—	—	—	—	7	38	20	17	163	19	223	410	63	54	101	9
2/9 — 8/9	—	—	1	—	9	28	24	11	171	31	218	403	91	77	99	20
9/9 — 15/9	—	—	1	2	7	35	30	7	169	30	270	468	91	47	134	21
16/9 — 22/9	—	—	—	—	11	30	33	10	152	37	320	512	97	89	107	8
23/9 — 29/9	—	—	—	1	7	41	27	12	152	18	318	460	117	55	75	9
30/9 — 6/10	—	—	1	—	11	27	33	21	183	21	362	438	134	69	82	12
7/10 — 13/10	—	1	—	1	16	30	26	18	178	22	336	483	125	84	83	12
14/10 — 20/10	—	1	—	2	12	38	32	29	166	32	359	482	114	99	78	10
21/10 — 27/10	—	—	1	—	17	27	24	18	179	32	382	465	133	74	87	7
28/10 — 3/11	—	—	3	—	19	27	30	21	197	39	426	470	131	70	71	12
4/11 — 10/11	—	—	—	—	6	37	21	23	175	47	412	551	141	106	69	8
11/11 — 17/11	—	—	—	—	7	63	27	26	246	53	474	530	162	100	88	12
18/11 — 24/11	—	—	—	1	10	49	17	37	264	38	503	534	150	128	92	9
25/11 — 1/12	—	—	—	1	7	65	21	36	236	40	428	512	155	107	92	8
2/12 — 8/12	—	—	1	—	11	50	33	47	229	61	505	559	151	141	104	8
9/12 — 15/12	—	—	—	1	5	72	28	66	211	56	428	519	174	109	105	8
16/12 — 22/12	—	—	1	1	6	64	14	34	144	49	280	369	136	89	60	9
23/12 — 29/12	—	—	—	1	3	43	8	39	115	35	227	311	137	86	101	5
1957																
30/12 — 5/1	—	—	—	—	9	79	18	67	193	43	410	452	187	147	156	7
6/1 — 12/1	—	—	—	1	6	74	20	74	221	90	526	508	163	162	170	8
13/1 — 19/1	—	—	—	—	6	59	31	90	246	67	477	509	222	133	205	14
20/1 — 26/1	—	—	1	—	12	59	27	82	229	86	443	506	198	118	192	10
27/1 — 2/2	—	—	1	—	8	59	44	90	239	87	508	522	163	89	259	20
3/2 — 9/2	—	—	—	—	12	60	45	85	203	83	437	516	182	103	220	17
10/2 — 16/2	—	—	—	—	5	74	47	123	224	110	404	489	154	104	197	17
17/2 — 23/2	1	—	1	—	9	91	55	108	198	120	380	492	130	115	145	20
24/2 — 2/3	—	1	—	—	9	89	50	89	142	100	418	494	164	104	109	15
3/3 — 9/3	—	—	—	—	16	59	54	86	147	107	748	495	133	125	128	17
10/3 — 16/3	—	—	—	—	13	54	59	85	195	101	1998	671	225	145	111	15
17/3 — 23/3	—	—	—	—	12	52	52	80	142	97	3716	566	228	208	91	12
24/3 — 30/3	—	—	—	—	19	63	50	98	124	92	4026	523	193	175	111	24
31/3 — 6/4	—	—	—	—	8	38	34	78	90	81	2736	399	157	185	95	13
7/4 — 13/4	—	—	—	—	13	62	40	61	72	77	1619	393	130	137	96	16
14/4 — 20/4	—	—	—	—	4	30	26	36	37	42	727	243	88	88	68	2
21/4 — 27/4	—	—	2	—	12	53	37	63	67	65	666	357	95	83	69	12
28/4 — 4/5	—	—	—	—	4	61	34	61	74	51	394	397	99	86	86	11
5/5 — 11/5	—	—	—	—	11	71	29	53	76	49	387	433	105	83	62	14
12/5 — 18/5	—	—	—	—	10	73	32	67	100	81	269	341	74	73	70	5
19/5 — 25/5	—	—	—	—	8	134	32	60	87	60	253	406	91	69	74	3
26/5 — 1/6	—	—	—	—	2	91	28	54	95	52	204	301	74	49	63	4
2/6 — 8/6	—	—	1	—	2	60	28	37	60	55	167	338	82	49	58	4
9/6 — 15/6	—	—	—	—	3	57	19	39	45	41	144	323	68	54	99	7
16/6 — 22/6	—	—	—	—	5	73	21	46	86	53	171	312	53	37	98	6
23/6 — 29/6	—	—	—	—	5	35	19	20	56	27	127	318	41	52	67	4
30/6 — 6/7	—	—	—	—	—	40	19	18	49	11	113	361	44	35	68	4
7/7 — 13/7	—	—	—	—	3	22	13	18	33	23	87	294	31	38	60	5
14/7 — 20/7	—	—	—	—	1	27	12	17	35	27	113	276	36	28	64	10
21/7 — 27/7	—	—	2	—	4	34	12	7	54	15	146	257	27	24	76	9
28/7 — 3/8	—	—	—	—	2	32	10	12	50	24	127	315	30	32	52	9
4/8 — 10/8	—	—	—	—	2	29	6	25	51	19	126	387	35	34	87	4
11/8 — 17/8	1	—	—	—	3	23	11	19	34	24	222	380	34	37	83	12
18/8 — 24/8	—	—	—	—	6	18	12	20	46	24	260	459	54	49	90	10
25/8 — 31/8	—	1	—	—	2	23	12	11	45	23	342	489	65	42	79	9
1/9 — 7/9	—	—	—	—	6	12	21	18	51	21	452	524	93	62	111	10
8/9 — 14/9	—	—	—	—	6	17	12	17	42	26	588	523	117	59	111	11
15/9 — 21/9	—	—	—	—	11	25	29	17	49	23	710	538	126	73	87	15
22/9 — 28/9	—	—	—	—	12	28	27	15	52	29	1008	537	145	81	101	12
29/9 — 5/10	—	—	—	—	8	35	15	28	39	36	1668	588	142	97	116	8
6/10 — 12/10	—	—	—	—	7	24	24	19	45	37	4133	482	127	102	103	11
13/10 — 19/10	—	—	1	—	7	42	12	37	44	38	7045	474	149	148	65	6
20/10 — 26/10	—	—	—	—	8	44	14	27	41	39	7738	444	186	191	90	13
27/10 — 2/11	—	—	—	—	13	56	18	33	43	32	8369	479	166	201	71	10
3/11 — 9/11	—	—	1	—	11	59	10	15	33	19	7266	468	154	218	60	6
10/11 — 16/11	—	—	—	—	12	57	17	16	34	41	5027	420	155	194	76	3
17/11 — 23/11	—	—	—	—	9	51	8	13	33	30	4047	459	142	185	48	9
24/11 — 30/11	—	—	—	—	9	51	9	17	30	23	2990	423	174	163	40	8
1/12 — 7/12	—	—	—	—	15	89	15	21	35	32	2421	459	143	159	58	9
8/12 — 14/12	—	—	—	—	6	74	8	18	42	20	1634	530	136	144	51	8
	Febris typh.	Febris parat.	Menin- gitis cerebro- spin. epidem.	Polio- myeli- tis ant. acuta	Scarla- tina	Mor- billi	Rubeo- lae	Vari- cellae	Pertus- sis	Paro- titis epid.	Influ- enza	Angina tons.	Tra- cheo- bronch.	Pneu- monia (21+22)	Gastro- ente- ritis	Hepa- titis epid. ac.



Tab. 6. Ugens (8/12—14/12) dødsfald fordelt på dødsårsager og aldersklasser.

Dødsårsag (International statistical classification of diseases, injuries, and causes of death. Abbreviated list of 50 causes for tabulation of mortality. 1948.)	Alder								Ialt	mænd	kvinder	Året 1956		Den tilsvarende uge i		
	Under 1 år		1-4 år	15-64 år		65 år og derover		mænd				kvinder	mænd	kvinder	1955	1956
	i ægteskab	uden for ægteskab		mænd	kvinder	mænd	kvinder									
	1-4 år	5-14 år	mænd	kvinder	mænd	kvinder										
B 1 Tuberculosis systemae respiratoriae	—	—	—	—	—	—	—	—	—	—	37	22	1	1		
B 2 Tuberculosis aliorum organorum	—	—	—	—	—	—	—	—	—	—	2	1	—	—		
B 3 Syphilis	—	—	—	—	—	—	1	—	1	—	25	12	—	—		
B 4 Febris typhoidea (excl. febris paratyphoidea B 17 a)	—	—	—	—	—	—	—	—	—	—	—	—	—	—		
B 6 Dysenteria (incl. »paradysenteria«)	—	—	—	—	—	—	—	—	—	—	—	1	—	—		
B 7 Scarlatina et tonsillitis acuta (streptococcus)	—	—	—	—	—	—	—	—	—	—	—	—	—	—		
B 8 Diphtheria	—	—	—	—	—	—	—	—	—	—	—	—	—	—		
B 9 Pertussis	—	—	—	—	—	—	—	—	—	—	1	2	—	—		
B 10 Meningitis purulenta (meningococcus) et infect. mening.	—	—	—	—	—	—	—	—	—	—	—	—	—	—		
B 12 Poliomyelitis anterior acuta	—	—	—	—	—	—	—	—	—	—	—	—	—	—		
B 14 Morbilli	—	—	—	—	—	—	—	—	—	—	—	—	—	—		
B 16 Malaria	—	—	—	—	—	—	—	—	—	—	1	—	—	—		
B 17 a Febris paratyphoidea	—	—	—	—	—	—	—	1	1	—	6	14	1	1		
B 17 Alii morbi infectiosi et parasitici	—	—	1	—	—	—	—	—	—	—	—	—	—	—		
B 18 Neoplasma malignum	—	—	—	10	10	14	12	46	24	22	990	1006	34	39		
B 19 Neoplasma benignum et neoplasma (typus incertus)	—	—	—	—	1	—	—	1	—	1	36	31	2	—		
B 20 Diabetes mellitus	—	—	—	—	—	—	1	1	—	1	25	36	—	1		
B 21 Anaemia (typi varii)	—	—	—	—	1	—	—	1	—	1	6	11	1	—		
B 22 Laesiones vascul. syst. cerebrospin. (incl. apopl. cer.)	—	—	—	—	1	—	3	9	13	4	295	448	8	25		
B 23 Meningitis non meningococcica	—	—	—	—	1	—	—	—	1	1	3	3	1	—		
B 24 Febris rheumatica (incl. morbus cordis rheum. acutus)	—	—	—	—	—	—	—	—	—	—	3	2	1	—		
B 25 Morbus cordis rheumaticus chronicus	—	—	—	—	—	—	—	1	1	—	21	51	—	1		
B 26 Morbus cordis arterioscleroticus et degenerativus	—	—	—	5	1	11	21	38	16	22	916	799	33	52		
B 27 Alii morbi cordis	—	—	—	1	—	4	6	11	5	6	284	217	18	7		
B 28 Hypertensio arterialis + morb. cord. (incl. nephroscl.)	—	—	—	—	—	1	2	3	1	2	61	97	4	3		
B 29 Hypertensio arterialis (incl. nephrosclerosis)	—	—	—	—	—	—	—	1	1	—	13	22	—	—		
B 30 Influenza (incl. complicationes variae)	—	—	—	—	—	1	3	4	1	3	1	—	—	—		
B 31 Pneumonia (typi varii)	—	—	—	—	1	—	2	4	2	2	71	62	4	2		
B 32 Bronchitis	—	—	—	4	2	3	1	10	7	3	23	22	—	—		
B 33 Ulcus duodeni et ulcus ventriculi	—	—	—	—	1	—	—	2	2	—	45	30	3	1		
B 34 Appendicitis	—	—	—	—	—	—	—	1	1	—	15	11	—	2		
B 35 Hernia, ileus etc.	—	—	—	—	—	—	—	1	1	—	20	33	—	2		
B 36 Gastritis, enteritis, colitis (excl. neonatorum B 43)	—	—	—	—	—	1	—	—	—	1	13	10	2	—		
B 37 Cirrhosis hepatis	—	—	—	—	—	1	—	2	3	1	38	55	—	1		
B 38 Nephritis, nephrosis (excl. nephroscler. B 28, B 29)	—	—	—	—	—	—	—	—	—	—	14	28	—	1		
B 39 Hyperplasia prostatae	—	—	—	—	—	—	3	3	3	—	89	—	1	—		
B 40 Morbi et complicationes graviditatis, partus et puerp.	—	—	—	—	—	—	—	—	—	—	7	—	—	—		
B 41 Malformatio congenita	1	—	—	—	—	—	1	—	1	1	29	19	4	—		
B 42 Laesiones int. part. asph. neonat. atelect. pulm. neonat.	1	—	—	—	—	—	—	—	—	1	73	37	13	7		
B 43 Morbi infect. neonat. (incl. diarrhoea, gastroent.)	—	—	—	—	—	—	—	—	—	—	—	—	—	—		
B 44 Alii morbi neonatorum	—	—	—	—	—	—	—	—	—	—	31	19	1	—		
B 45 Senilitas, causa mort. ignota, causa mort. male defin.	1	—	—	—	—	—	—	1	2	—	20	22	—	1		
B 46 Alii morbi (non nom. B 1—B 45 descript.)	—	—	—	1	4	3	6	14	4	10	283	439	14	9		
BE 47 Accidentia vehiculi motoris	—	—	—	1	2	2	1	6	3	3	67	35	2	4		
BE 48 Aliae accidentiae	—	—	—	—	—	—	—	1	1	—	133	134	8	8		
BE 49 Suicidium, laesio auto-inflicta	—	—	—	2	1	—	—	3	2	1	175	100	5	6		
BE 50 Homicidium, impetus, laesio in bello, execut. leg.	—	—	—	—	—	—	—	—	—	—	8	5	—	1		
Summa	3	—	1	—	30	23	50	70	177	81	96	3873	3843	161	175	

Tabel 7. Ugens (8/12—14/12) vejrforhold efter observationer ved Meteorologisk Institut.

Observations météorologiques.

	Lufttrykket ved havets overflade mm	Lufttemperatur				Døgnet nedbør mm	Fugtighedsgrad %	Antal solskins-timer
		Max. C°	Min. C°	Middel C°	Døgnet normal C°			
Søndag den 8.	732,4	5,6	2,1	3,5	1,4	3,3	96	0
Mandag — 9.	734,2	5,7	÷1,4	3,8	1,4	11,7	80	0
Tirsdag — 10.	746,7	0,6	÷6,1	÷2,0	1,3	1,0	93	2 1/2
Onsdag — 11.	752,0	0,5	÷6,5	÷1,5	1,2	0,0	97	5 1/2
Torsdag — 12.	749,6	3,3	÷4,0	0,2	1,1	0,0	70	0
Fredag — 13.	749,3	3,6	0,0	1,1	1,0	1,6	95	0
Lørdag — 14.	750,1	0,7	÷2,2	÷1,4	1,0	6,9	67	0



# UGENTLIG OVERSIGT

over

## fødsler, sygdomme og dødsfald

### KØBENHAVN

Bulletin hebdomadaire de statistique démographique et médicale

de la ville de

### Copenhague.

Offentliggjort af Københavns stadslæge ifølge kommunalbestyrelsens foranstaltning.

Nr. 51 - 1957

Fra søndag d. 15. decbr. 1957 til lørdag d. 21. decbr. 1957 begge dage incl.

82. årgang

Middelfolketallet (population moyenne) for 1956: 747.900 personer.

Fødselshyppigheden (natalité) ..... 13,1

Dødeligheden (mortalité) ..... 10,3

Ægteskabshyppigheden (nuptialité) .... 9,6

} pr. 1000 indbyggere i 1956.

Børnedødeligheden (mortalité infantile) 24,7 pr. 1000 levendefødte i 1956.

Tab. 1. Ugens fødsler og dødsfald m. m. Naissances, décès etc. de la semaine.

	Levendefødte Nés vivants.			Dødfødte Morts-nés			Dødsfald efter alder (dødfødte ikke medregnede). Décès (Morts-nés excl.)										Deraf døde på hospital Décès dans les hôpitaux.	Døde hjemmehør. Décès domiciliés	
	i ægte- skab légit.	udenf. ægte- skab illégit.	Ialt total	i ægte- skab légit.	udenf. ægte- skab illégit.	Ialt total	0-1 år		1-4 år	5-14 år	15-44 år	45-64 år	65-79 år	80- år	Ialt total	i Køben- havn à Copen- hague		uden for Københ. hors de Copenh.	
							i ægte- skab légit.	uf. æg- teskab illégit.											
Mandk. Masc...	90	12	102	1	—	1	13	1	—	—	1	24	46	14	99	78	86	13	
Kvindek. Fem...	89	14	103	2	—	2	2	1	1	—	5	9	28	24	70	48	64	6	
Ialt Total .....	179	26	205	3	—	3	15	2	1	—	6	33	74	38	169	126	150	19	

Ægteskaber Mariages: 108.

Tab. 2. Fødsler, dødsfald m. m. Naissance, décès etc. (Chiffres provisoires) 1955, 1956 og 1957

Foreløbig opgørelse	Ægte- ska- ber Maris- ages	Lev.fødte Nés vivants		Død- fødte Morts- nés	Dødsfald Décès (mort-nés excl.)				Døde af Décès par							
		Ialt Total	udenf. ægte- skab illégitimes		Ialt Total	0-1 år		1-4 år	Lunge- tuberk. Tuberc. pulmon. B 1	Kræft Maladies cancé- reuses B 18	Epidem. sygd. Maladies épidém. B3-17, B30	Hjerte- sygd. Maladies coeur B25-28	Ulykkes- tilfælde Accident. BE47, BE48	Selvmord Suicid. BE49	Øvrige Autres B2,19-24, 29,31-46, 50	
						i ægte- skab légit	uf. æg- teskab illégit.									
Året 1955. . .	6883	10808	1572	209	7640	319	56	51	67	1885	80	2204	342	298	2764	
— december	560	877	117	17	698	38	7	1	4	161	2	214	36	25	256	
Året 1956. . .	6740	10862	1744	215	7659	312	65	42	83	1940	56	2447	401	267	2465	
1956 januar . .	412	925	137	19	694	32	11	5	6	167	5	213	37	30	236	
— februar . .	421	910	142	17	671	25	2	3	6	153	8	225	28	22	229	
— marts . . .	565	953	160	16	650	26	—	3	7	157	4	222	33	17	210	
— april . . .	645	950	146	14	665	25	4	6	9	173	7	204	36	23	213	
— maj . . . . .	682	917	153	24	666	22	4	3	11	159	8	209	35	28	216	
— juni . . . . .	630	870	136	20	579	27	3	3	6	163	5	163	26	26	190	
— juli . . . . .	686	936	142	16	586	33	7	4	7	153	1	165	36	27	197	
— august . .	536	906	141	18	543	20	8	1	6	153	6	176	24	18	160	
— septbr. . .	517	890	137	18	600*	27	4	6	5	158	2	193	29	18	195	
— oktober .	493	846	148	22	678	29	6	2	5	170	3	240	40	16	204	
— november	558	859	153	18**	646	24	13	4	10	169	—	215	36	18	198	
— december	595	900	149	13	681	22	3	2	5	165	7	222	41	24	217	
1957 januar . .	388	923	144	27	717	28	5	6	8	180	4	249	41	24	211	
— februar . .	464	862	145	23	618	22	7	7	7	148	7	212	29	25	190	
— marts . . .	626	953	160	16	728	32	1	8	9	163	7	243	41	26	239	
— april . . . .	686	887	120	11	717	20	3	5	5	167	3	270	29	29	214	
— maj . . . . .	544	984	163	15	691	19	5	4	6	165	4	243	31	37	205	
— juni . . . . .	704	933	158	20	627	28	6	2	3	177	5	196	27	19	200	
— juli . . . . .	562	869	141	16	580	16	8	3	4	162	3	168	29	24	190	
— august . .	678	832	121	16	560	17	4	6	5	148	1	139	62	25	180	
— septbr. . .	460	911	148	21	634	18	3	3	6	183	3	194	35	19	194	
— oktober .	475	843	142	9	679	20	5	4	4	181	10	224	27	24	209	
— november	508	833	139	12	728	25	10	5	8	170	15	250	36	15	234	

\*) Yderligere er et barn under 1 år af ubestemt køn registreret.

\*\*\*) Yderligere er et dødfødt barn af ubestemt køn registreret.

Tab. 3. Fra 303 praktiserende læger er i beretningsugen anmeldt følgende 2327 nye tilfælde i København; fra Frederiksberg og Københavns amt er anmeldt 1826 nye tilfælde i beretningsugen.  
*Cas de maladies épidémiques et contagieuses de la semaine déclarés par les médecins — (Déclaration obligatoire).*

Morbi epidemici.	Copenhagen								Comm. voisines					
	Alder — Age						Ialt Total	Indlagte på hospital		Frederiksberg	Københavns amts nordre legokreds	Københavns amts søndre legokreds		Indlagte på hospital
	Fra 0—1 år	Fra 1—4 år	Fra 5—14 år	Fra 15—64 år		65 år og derover		Ialt	Deraf på Militær hosp.					
				Mænd	Kvinder	Mænd	Kvinder							
1. Febris typhoidea	—	—	—	—	—	—	—	—	—	—	—	—	—	1
2. » paratyphoidea	—	—	—	—	—	—	—	—	—	—	—	—	—	2
3. Meningit. cerebrospin. epidem.	—	—	—	—	—	—	—	—	—	—	—	—	—	3
4. Poliomy. ant. ac. paralytica	—	—	—	—	—	—	—	—	—	—	—	—	—	4
» » » aparalytica	—	—	—	—	—	—	—	—	—	—	—	—	—	5
5. Encephalitis epidem. acuta	—	—	—	—	—	—	—	—	—	—	—	—	1	6
6. Dysenteria (paradysenteria)	—	—	—	—	—	—	—	—	—	—	—	—	—	7
7. Malaria, opstået i Danmark	—	—	—	—	—	—	—	—	—	—	—	—	—	8
» » udenf. Danm.	—	—	—	—	—	—	—	—	—	—	—	—	—	9
8. Diphtheria	—	—	—	—	—	—	—	—	—	—	—	—	—	10
9. Scarlatina	—	2	8	1	—	—	—	11	—	—	2	1	6	11
10. Sepsis puerperalis post abortum	—	—	—	—	—	—	—	—	—	—	—	—	—	12
» » » partum	—	—	—	—	—	—	—	—	—	—	—	—	—	13
11. Pemphigus neonat.	—	—	—	—	—	—	—	—	—	—	1	—	—	14
12. Tetanus neonat.	—	—	—	—	—	—	—	—	—	—	—	—	—	15
13. Morbilli	—	31	45	—	—	—	—	76	2	—	21	12	6	16
14. Rubellae	1	4	4	—	—	—	—	9	—	—	—	3	—	17
15. Varicellae	—	9	9	1	—	—	—	19	2	—	2	16	18	18
16. Pertussis	4	20	13	—	—	—	—	37	—	—	2	4	6	19
17. Parotitis epidemica	—	7	9	1	1	—	—	18	—	—	6	9	11	20
18. Influenza	10	85	198	451	522	34	44	1344	60	14	295	305	488	21
19. Angina tonsillaritis	8	67	120	103	102	4	2	406	12	1	54	84	128	22
20. Tracheo-bronchitis	21	20	14	18	16	10	9	108	4	—	39	66	55	23
21. Bronchopneum. et bronchit. capill.	5	13	15	22	22	19	20	116	40	—	20	34	49	24
22. Pneumonia crouposa	—	1	1	3	4	1	1	11	7	—	3	2	—	25
23. Gastro-enteritis ac. infect.	1	7	6	9	17	1	2	43	1	—	19	10	32	26
24. Hepatitis epidemica acuta	—	—	2	4	3	—	—	10	2	—	1	1	—	27
25. Febris rheumatica	—	—	—	—	1	—	—	1	—	—	—	1	—	28
26. Erysipelas	—	—	—	1	4	—	—	6	—	—	1	—	1	29
» a. Febris undulans	—	—	—	—	—	—	—	—	—	—	—	—	—	30
» b. Myalgia epid.	—	—	—	—	—	—	—	—	—	—	—	—	—	31
» c. Ornithose	—	—	—	—	—	—	—	—	—	—	—	—	—	32
Sum	50	266	444	614	692	69	80	2215	130	15	466	548	801	22
27. Gonorrh., ikke tidl. diagnostic.	—	—	—	50	41	—	—	91	8	2	9	—	1	33
28. Ulcus venereum » » »	—	—	—	—	—	—	—	—	—	—	—	—	—	27
29. Syphilis acquisita, friske tilfælde	—	—	—	2	—	—	—	2	—	—	—	—	—	28
30. Syphilis congenit., ikke tidl. diagn.	—	—	—	—	—	—	—	—	—	—	—	—	—	29
31. Lymphogranuloma inguinale	—	—	—	1	—	—	—	1	1	—	—	—	—	30
32. Delirium tremens	—	—	—	1	—	—	—	1	1	—	—	—	—	31
33. Scabies	—	2	1	8	6	—	—	17	1	1	1	—	—	32
Ialt Total	50	268	445	676	739	69	80	2327	141	18	476	548	802	22

Tab. 4. Patienter i stadens hospitaler. *Malades dans les hôpitaux de la ville.*

	1957												
	28. sept.	5. oktbr.	12. oktbr.	19. oktbr.	26. oktbr.	2. nov.	9. nov.	16. nov.	23. nov.	30. nov.	7. dec.	14. dec.	21. dec.
<b>Kommunale hospitaler Hôpitaux municipaux</b>													
Kommunehospitalet	940	1003	1034	1007	1029	1030	1027	1043	1061	1050	1064	1005	924
Øresundshospitalet	268	275	281	284	277	287	281	289	290	296	306	288	253
Blegdamskospitalet	425	416	454	429	448	494	455	429	456	465	460	436	391
Rudolph Berghs hospital	157	157	153	156	170	170	153	138	141	138	149	133	105
Sundby hospital	412	417	421	424	421	439	439	434	441	443	417	409	333
Bispebjerg hospital	1041	1049	1098	1069	1087	1104	1139	1133	1146	1192	1151	1123	951
Børnehospitalet på Fuglebakken	120	133	133	137	134	132	125	121	125	137	135	126	112
Nørre hospital*	243	244	—	—	—	—	—	—	—	—	—	—	—
Hospitalet på Forchammersvej	77	75	69	75	74	73	67	69	78	76	73	74	54
Balders hospital	63	63	60	63	60	65	63	63	61	58	60	64	56
Sonderbro hospital	126	119	137	131	119	126	131	133	128	118	137	166	123
Ialt	3872	3951	3840	3775	3819	3920	3880	3852	3927	3972	3952	3824	3302
<b>Private hospitaler Hôpitaux privés</b>													
Dronning Louises børnehospital	139	136	146	158	167	162	161	162	168	154	153	151	114
St. Josephs hospital	302	303	316	334	331	340	321	328	333	329	321	316	278
St. Elisabeths hospital	122	146	141	148	146	142	148	155	146	152	141	143	115
Finseninstitutet og Radiumstationen	302	298	316	302	313	306	317	323	316	306	304	308	278
Ortopædisk hospital	200	209	225	218	209	209	205	210	212	209	205	197	129
Ialt	1065	1092	1144	1160	1166	1159	1152	1178	1175	1150	1124	1115	914
<b>Statshospitaler Hôpitaux de l'État</b>													
Rigshospitalet, sygeafdelingerne	1126	1104	1086	1075	1085	1096	1238	1140	1140	1126	1157	1094	857
» fødeafdelingerne	163	156	125	120	127	144	140	144	157	149	161	176	151
Militærhospitalet	571	559	542	578	596	601	654	659	698	696	696	639	485
Ialt	1860	1819	1753	1773	1808	1841	2032	1943	1995	1971	2014	1909	1493

\*Nedlagt som hospital pr. 1. oktbr. 1957.



Tabel 5. Oversigt over sygelighed af de vigtigste nyanmeldte epidemiske sygdomme i København Nr. 51—1957  
*Morbidité par les maladies épidémiques principales. (Chiffres provisoires).*

Foreløbig opgørelse	Febris typh.	Febris parat.	Menigitis cerebro-spin. epidem.	Polio-myelitis ant. acuta	Scarlatina	Morbilli	Rubeolae	Variellae	Pertussis	Parotitis epid.	Influenza	Angina tons.	Tracheo-bronch.	Pneumonia (21+22)	Gastro-enteritis	Hepatitis epid. ac.
1956																
29/7 - 4/8	—	—	—	—	5	27	9	10	65	9	72	257	32	36	57	9
5/8 - 11/8	—	—	—	—	10	27	8	9	100	15	118	356	39	45	64	11
12/8 - 18/8	—	1	1	—	7	38	9	17	151	6	137	352	47	39	210	16
19/8 - 25/8	1	—	—	—	6	27	16	16	168	23	186	432	65	48	131	11
26/8 - 1/9	—	—	—	—	7	38	20	17	163	19	223	410	63	54	101	9
2/9 - 8/9	—	—	1	—	9	28	24	11	171	31	218	403	91	77	99	20
9/9 - 15/9	—	—	1	2	7	35	30	7	169	30	270	468	91	47	134	21
16/9 - 22/9	—	—	—	—	11	30	33	10	152	37	320	512	97	89	107	8
23/9 - 29/9	—	—	—	1	7	41	27	12	152	18	318	460	117	55	75	9
30/9 - 6/10	—	—	1	—	11	27	33	21	183	21	362	438	134	69	82	12
7/10 - 13/10	—	1	—	1	16	30	26	18	178	22	336	483	125	84	83	12
14/10 - 20/10	—	1	—	2	12	38	32	29	166	32	359	482	114	99	78	10
21/10 - 27/10	—	—	1	—	17	27	24	18	179	32	382	465	133	74	87	7
28/10 - 3/11	—	—	3	—	19	27	30	21	197	39	426	470	131	70	71	12
4/11 - 10/11	—	—	—	—	6	37	21	23	175	47	412	551	141	106	69	8
11/11 - 17/11	—	—	—	—	7	63	27	26	246	53	474	530	162	100	88	12
18/11 - 24/11	—	—	—	1	10	49	17	37	264	38	503	534	150	128	92	9
25/11 - 1/12	—	—	—	1	7	65	21	36	236	40	428	512	155	107	92	8
2/12 - 8/12	—	—	1	—	11	50	33	47	229	61	505	559	151	141	104	8
9/12 - 15/12	—	—	—	1	5	72	28	66	211	56	428	519	174	109	105	8
16/12 - 22/12	—	—	1	1	6	64	14	34	144	49	280	369	136	89	60	9
23/12 - 29/12	—	—	—	1	3	43	8	39	115	35	227	311	137	86	101	5
1957																
30/12 - 5/1	—	—	—	—	9	79	18	67	193	43	410	452	187	147	156	7
6/1 - 12/1	—	—	—	1	6	74	20	74	221	90	526	508	163	162	170	8
13/1 - 19/1	—	—	—	—	6	59	31	90	246	67	477	509	222	133	205	14
20/1 - 26/1	—	—	1	—	12	59	27	82	229	86	443	506	198	118	192	10
27/1 - 2/2	—	—	1	—	8	59	44	90	239	87	508	522	163	89	259	20
3/2 - 9/2	—	—	—	—	12	60	45	85	203	83	437	516	182	103	220	17
10/2 - 16/2	—	—	—	—	5	74	47	123	224	110	404	489	154	104	197	17
17/2 - 23/2	1	—	1	—	9	91	55	108	198	120	380	492	130	115	145	20
24/2 - 2/3	—	1	—	—	9	89	50	89	142	100	418	494	164	104	109	15
3/3 - 9/3	—	—	—	—	16	59	54	86	147	107	748	495	133	125	128	17
10/3 - 16/3	—	—	—	—	13	54	59	85	195	101	1998	671	225	145	111	15
17/3 - 23/3	—	—	—	—	12	52	52	80	142	97	3716	566	228	208	91	12
24/3 - 30/3	—	—	—	—	19	63	50	98	124	92	4026	523	193	175	111	24
31/3 - 6/4	—	—	—	—	8	38	34	78	90	81	2736	399	157	185	95	13
7/4 - 13/4	—	—	—	—	13	62	40	61	72	77	1619	393	130	137	96	16
14/4 - 20/4	—	—	—	—	4	30	26	36	37	42	727	243	88	88	68	2
21/4 - 27/4	—	—	—	—	12	53	37	63	67	65	666	357	95	83	69	12
28/4 - 4/5	—	—	—	—	4	61	34	61	74	51	394	397	99	86	86	11
5/5 - 11/5	—	—	—	—	11	71	29	53	76	49	387	433	105	83	62	14
12/5 - 18/5	—	—	—	—	10	73	32	67	100	81	269	341	74	73	70	5
19/5 - 25/5	—	—	—	—	8	134	32	60	87	60	253	406	91	69	74	3
26/5 - 1/6	—	—	—	—	2	91	28	54	95	52	204	301	74	49	63	4
2/6 - 8/6	—	—	1	—	2	60	28	37	60	55	167	338	82	49	58	4
9/6 - 15/6	—	—	—	—	3	57	19	39	45	41	144	323	68	54	99	7
16/6 - 22/6	—	—	—	—	5	73	21	46	86	53	171	312	53	37	98	6
23/6 - 29/6	—	—	—	—	5	35	19	20	56	27	127	318	41	52	67	4
30/6 - 6/7	—	—	—	—	—	40	19	18	49	11	113	361	44	35	68	4
7/7 - 13/7	—	—	—	—	3	22	13	18	33	23	87	294	31	38	60	5
14/7 - 20/7	—	—	—	—	1	27	12	17	35	27	113	276	36	28	64	10
21/7 - 27/7	—	—	2	—	4	34	12	7	54	15	146	257	27	24	76	9
28/7 - 5/8	2	—	—	—	2	32	10	12	50	24	127	315	30	32	52	9
6/8 - 10/8	—	—	—	—	2	29	6	25	51	19	126	387	35	34	87	4
11/8 - 17/8	1	—	—	—	3	23	11	19	34	24	222	380	34	37	83	12
18/8 - 24/8	—	—	—	—	6	18	12	20	46	24	260	459	54	49	90	10
25/8 - 31/8	—	1	—	—	2	23	12	11	45	23	342	489	65	42	79	9
1/9 - 7/9	—	—	—	—	6	12	21	18	51	21	452	524	93	62	111	10
8/9 - 14/9	—	—	—	—	6	17	12	17	42	26	588	523	117	59	111	11
15/9 - 21/9	—	—	—	—	11	25	29	17	49	23	710	538	126	73	87	15
22/9 - 28/9	—	—	—	—	12	28	27	15	52	29	1008	537	145	81	101	12
29/9 - 5/10	—	—	—	—	8	35	15	28	39	36	1668	588	142	97	116	8
6/10 - 12/10	—	—	—	—	7	24	24	19	45	37	4133	482	127	102	103	11
13/10 - 19/10	—	—	1	—	7	42	12	37	44	38	7045	474	149	148	65	6
20/10 - 26/10	—	—	—	—	8	44	14	27	41	39	7738	444	186	191	90	13
27/10 - 2/11	—	—	—	—	13	56	18	33	43	32	8369	479	166	201	71	10
3/11 - 9/11	—	—	1	—	11	59	10	15	33	19	7266	468	154	218	60	6
10/11 - 16/11	—	—	—	—	12	57	17	16	34	41	5027	420	155	194	76	3
17/11 - 23/11	—	—	—	—	9	51	8	13	33	30	4047	459	142	185	48	9
24/11 - 30/11	—	—	—	—	9	51	9	17	30	23	2990	423	174	163	40	8
1/12 - 7/12	—	—	—	—	15	89	15	21	35	32	2421	459	143	159	58	9
8/12 - 14/12	—	—	—	—	6	74	8	18	42	20	1634	530	136	144	51	8
15/12 - 21/12	—	—	—	—	11	76	9	19	37	18	1344	406	108	127	43	10
	Febris typh.	Febris parat.	Menigitis cerebro-spin. epidem.	Polio-myelitis ant. acuta	Scarlatina	Morbilli	Rubeolae	Variellae	Pertussis	Parotitis epid.	Influenza	Angina tons.	Tracheo-bronch.	Pneumonia (21+22)	Gastro-enteritis	Hepatitis epid. ac.



Tab. 6. Ugens (<sup>15/12</sup>—<sup>21/12</sup>) dødsfald fordelt på dødsårsager og aldersklasser.

Dødsårsag (International statistical classification of diseases, injuries, and causes of death. Abbreviated list of 50 causes for tabulation of mortality. 1948.)	Alder								Året 1956		Den tilsvarende uge i					
	Under 1 år		1-4 år	5-14 år	15-64 år		65 år og derover		Ialt	mænd	kvinder	mænd	kvinder	1955	1956	
	i ægteskab	uden for ægteskab			mænd	kvinder	mænd	kvinder								
	1-4 år	5-14 år	mænd	kvinder	mænd	kvinder	mænd	kvinder								
B 1 Tuberculosis systemae respiratoriae	—	—	—	—	—	1	1	—	2	1	1	37	22	—	—	
B 2 Tuberculosis aliorum organorum	—	—	—	—	—	—	—	—	—	—	—	2	1	—	—	
B 3 Syphilis	—	—	—	—	—	1	—	—	1	1	—	25	12	—	1	
B 4 Febris typhoidea (excl. febris paratyphoidea B 17 a)	—	—	—	—	—	—	—	—	—	—	—	—	—	—	—	
B 6 Dysenteria (incl. »paradysenteria«)	—	—	—	—	—	—	—	—	—	—	—	—	1	—	—	
B 7 Scarlatina et tonsillitis acuta (streptococcus)	—	—	—	—	—	—	—	—	—	—	—	—	—	—	—	
B 8 Diphtheria	—	—	—	—	—	—	—	—	—	—	—	—	—	—	—	
B 9 Pertussis	—	—	—	—	—	—	—	—	—	—	—	1	2	—	—	
B 10 Meningitis purulenta (meningococcus) et infect. mening.	—	—	—	—	—	—	—	—	—	—	—	—	—	—	—	
B 12 Poliomyelitis anterior acuta	—	—	—	—	—	—	—	—	—	—	—	—	—	—	—	
B 14 Morbilli	—	—	—	—	—	—	—	—	—	—	—	—	—	—	—	
B 16 Malaria	—	—	—	—	—	—	—	—	—	—	—	1	—	—	—	
B 17 a Febris paratyphoidea	—	—	—	—	—	—	—	—	—	—	—	6	14	—	—	
B 17 Alii morbi infectiosi et parasitici	—	—	—	—	—	—	—	—	—	—	—	—	—	—	—	
B 18 Neoplasma malignum	—	—	—	—	—	4	5	12	10	31	16	15	990	1006	35	36
B 19 Neoplasma benignum et neoplasma (typus incertus)	—	—	—	—	—	—	1	1	—	2	1	1	36	31	2	3
B 20 Diabetes mellitus	—	—	—	—	—	—	1	—	1	2	—	2	25	36	—	3
B 21 Anaemia (typi varii)	—	—	—	—	—	—	—	—	—	—	—	6	11	1	—	
B 22 Laesiones vascul. syst. cerebrospin. (incl. apopl. cer.)	—	—	—	—	—	2	—	3	8	13	5	8	295	448	24	14
B 23 Meningitis non meningococcica	—	—	—	—	—	—	—	—	—	—	—	3	3	1	—	
B 24 Febris rheumatica (incl. morbus cordis rheum. acutus)	—	—	—	—	—	—	—	—	—	—	—	3	2	—	—	
B 25 Morbus cordis rheumaticus chronicus	—	—	—	—	—	—	1	—	1	2	—	2	21	51	1	1
B 26 Morbus cordis arterioscleroticus et degenerativus	—	—	—	—	—	10	—	16	14	40	26	14	916	799	32	32
B 27 Alii morbi cordis	—	—	—	—	—	—	—	3	1	4	3	1	284	217	15	14
B 28 Hypertensio arterialis + morb. cord. (incl. nephroscl.)	—	—	—	—	—	—	—	4	—	4	4	—	61	97	2	2
B 29 Hypertensio arterialis (incl. nephrosclerosis)	—	—	—	—	—	—	1	1	—	2	1	1	13	22	2	—
B 30 Influenza (incl. complicationes variae)	—	—	—	—	—	1	—	1	2	4	2	2	1	—	—	—
B 31 Pneumonia (typi varii)	—	—	—	—	—	—	1	1	1	3	1	2	71	62	2	1
B 32 Bronchitis	—	—	—	—	—	—	—	—	—	—	—	—	23	22	2	—
B 33 Ulcus duodeni et ulcus ventriculi	—	—	—	—	—	—	—	2	1	3	2	1	45	30	—	—
B 34 Appendicitis	—	—	—	—	—	—	—	—	1	1	—	1	15	11	—	—
B 35 Hernia, ileus etc.	—	—	—	—	—	—	1	—	—	1	—	1	20	33	—	3
B 36 Gastritis, enteritis, colitis (excl. neonatorum B 43)	—	—	—	—	—	—	—	—	—	—	—	—	13	10	—	—
B 37 Cirrhosis hepatis	—	—	—	—	—	1	—	2	—	3	—	—	38	55	2	—
B 38 Nephritis, nephrosis (excl. nephroscler. B 28, B 29)	—	—	—	—	—	—	—	1	—	1	1	—	14	28	1	—
B 39 Hyperplasia prostatae	—	—	—	—	—	—	—	4	—	4	4	—	89	—	1	3
B 40 Morbi et complicationes graviditatis, partus et puerp.	—	—	—	—	—	—	—	—	—	—	—	—	7	—	—	—
B 41 Malformatio congenita	4	—	—	—	—	—	—	—	—	4	3	1	29	19	1	1
B 42 Laesiones int. part. asph. neonat. atelect. pulm. neonat.	10	2	—	—	—	—	—	—	—	12	10	2	73	37	9	3
B 43 Morbi infect. neonat. (incl. diarrhoea, gastroent.)	—	—	—	—	—	—	—	—	—	—	—	—	—	—	—	—
B 44 Alii morbi neonatorum	1	—	—	—	—	—	—	—	—	1	1	—	31	19	—	—
B 45 Senilitas, causa mort. ignota, causa mort. male defin.	—	—	—	—	—	1	—	2	1	4	3	1	20	22	—	1
B 46 Alii morbi (non nom. B 1—B 45 descript.)	—	—	—	—	—	2	2	6	7	17	8	9	283	439	17	17
BE 47 Accidentia vehiculi motoris	—	—	—	—	—	—	—	—	—	—	—	—	67	35	—	7
BE 48 Aliae accidentiae	—	—	—	—	—	—	—	—	—	—	—	—	133	134	6	4
BE 49 Suicidium, laesio auto-inflicta	—	—	—	—	—	2	—	—	1	3	2	1	175	100	5	9
BE 50 Homicidium, impetus, laesio in bello, execut. leg.	—	—	—	—	—	—	—	—	—	—	—	—	8	5	—	—
Summa	15	2	1	—	—	25	14	60	52	169	99	70	3873	3843	161	155

Tabel 7. Ugens (<sup>15/12</sup>—<sup>21/12</sup>) vejrforhold efter observationer ved Meteorologisk Institut.

Observations météorologiques.

	Lufttrykket ved havets overflade mm	Lufttemperatur				Døgnet nedbør mm	Fugtighedsgrad %	Antal solskins-timer
		Max. C°	Min. C°	Middel C°	Døgnet normal C°			
Søndag den 15.	768,3	÷2,2	÷5,0	÷3,9	0,9	0,0	74	4 <sup>1</sup> / <sub>2</sub>
Mandag — 16.	771,4	÷2,2	÷8,2	÷5,7	0,8	0,0	91	5 <sup>3</sup> / <sub>4</sub>
Tirsdag — 17.	767,5	÷1,6	÷7,6	÷5,3	0,8	0,0	86	3 <sup>1</sup> / <sub>2</sub>
Onsdag — 18.	766,5	÷2,0	÷8,0	÷5,5	0,7	0,0	89	2
Torsdag — 19.	765,6	÷1,3	÷4,0	÷2,8	0,6	0,0	90	0
Fredag — 20.	767,1	2,0	÷2,6	÷0,5	0,6	0,0	95	0
Lørdag — 21.	759,7	5,8	2,3	3,5	0,5	0,1	96	0

# UGENTLIG OVERSIGT

over

## fødsler, sygdomme og dødsfald

### i

## KØBENHAVN

### Bulletin hebdomadaire de statistique démographique et médicale

de la ville de

## Copenhague.

Offentliggjort af Københavns stads læge ifølge kommunalbestyrelsens foranstaltning.

Nr. 52-1957

Fra søndag d. 22. decbr. 1957 til lørdag d. 28. decbr. 1957 begge dage incl.

82. årgang

Middelfolketallet (population moyenne) for 1956: 747.900 personer.

Fødselshyppigheden (natalité) ..... 13,1

Dødeligheden (mortalité) ..... 10,3 } pr. 1000 indbyggere i 1956.

Ægteskabshyppigheden (nuptialité).... 9,6

Børnedødeligheden (mortalité infantile) 24,7 pr. 1000 levendefødte i 1956.

Tab. 1. Ugens fødsler og dødsfald m. m. Naissances, décès etc. de la semaine.

	Levendefødte Nés vivants.			Dødfødte Morts-nés			Dødsfald efter alder (dødfødte ikke medregnede). Décès (Morts-nés excl.)										Deraf døde på hospital Décès dans les hôpit.	Døde hjemmehør. Décès domiciliés	
	i ægte- skab légit.	udenf. ægteskab illégit.	Ialt total	i ægte- skab légit.	udenf. ægteskab illégit.	Ialt total	0-1 år		1-4 år	5-14 år	15-44 år	45-64 år	65-79 år	80- år	Ialt	i Køben- havn à Copen- hague		uden for Københ. hors de Copenh.	
							i ægte- skab légit.	uf. ægte- teskab illégit.											
Mandk. Masc...	81	18	99	1	—	1	2	—	—	—	—	25	31	11	69	40	58	11	
Kvindek. Fem..	66	13	79	—	—	—	—	—	1	—	2	13	35	18	69	46	64	5	
Ialt Total .....	147	31	178	1	—	1	2	—	1	—	2	38	66	29	138	86	122	16	

Ægteskaber Mariages: 128. (Rettelse: I ugen 15/12-21/12 skal tallet være 98).

Tab. 2. Fødsler, dødsfald m. m. Naissance, décès etc. (Chiffres provisoires) 1955, 1956 og 1957

Foreløbig opgørelse	Ægte- ska- ber Mari- ages	Lev. fødte Nés vivants		Død- fødte Morts- nés	Dødsfald Décès (mort-nés excl.)			Døde af Décès par									
		Ialt Total	udenf. ægteskab illégitimes		Ialt Total	0-1 år		1-4 år	Lunge- tuberk. Tuberc. pulmon. B 1	Kræft Maladies cancé- reuses B 18	Epidem. sygd. Maladies épidém. B3-17, B30	Hjerte- sygd. Maladies coeur B25-28	Ulykkes- tilfælde Accident. BE47, BE48	Selvmord Suicid. BE49	Øvrige Autres B2,19-24, 29, 31-46, 50		
						i ægte- skab légit	uf. ægte- teskab illégit.										
Året 1955. . .	6883	10808	1572	209	7640	319	56	51	67	1885	80	2204	342	298	2764		
— december	560	877	117	17	698	38	7	1	4	161	2	214	36	25	256		
Året 1956. . .	6740	10862	1744	215	7659	312	65	42	83	1940	56	2447	401	267	2465		
1956 januar ..	412	925	137	19	694	32	11	5	6	167	5	213	37	30	236		
— februar . .	421	910	142	17	671	25	2	3	6	153	8	225	28	22	229		
— marts . . .	565	953	160	16	650	26	—	3	7	157	4	222	33	17	210		
— april . . . .	645	950	146	14	665	25	4	6	9	173	7	204	36	23	213		
— maj . . . . .	682	917	153	24	666	22	4	3	11	159	8	209	35	28	216		
— juni . . . . .	630	870	136	20	579	27	3	3	6	163	5	163	26	26	190		
— juli . . . . .	686	936	142	16	586	33	7	4	7	153	1	165	36	27	197		
— august . . .	536	906	141	18	543	20	8	1	6	153	6	176	24	18	160		
— septbr. . . .	517	890	137	18	600*	27	4	6	5	158	2	193	29	18	195		
— oktober . . .	493	846	148	22	678	29	6	2	5	170	3	240	40	16	204		
— november . .	558	859	153	18**	646	24	13	4	10	169	—	215	36	18	198		
— december . .	595	900	149	13	681	22	3	2	5	165	7	222	41	24	217		
1957 januar . .	388	923	144	27	717	28	5	6	8	180	4	249	41	24	211		
— februar . . .	464	862	145	23	618	22	7	7	7	148	7	212	29	25	190		
— marts . . . .	626	953	160	16	728	32	1	8	9	163	7	243	41	26	239		
— april . . . . .	686	887	120	11	717	20	3	5	5	167	3	270	29	29	214		
— maj . . . . .	544	984	163	15	691	19	5	4	6	165	4	243	31	37	205		
— juni . . . . .	704	933	158	20	627	28	6	2	3	177	5	196	27	19	200		
— juli . . . . .	562	869	141	16	580	16	8	3	4	162	3	168	29	24	190		
— august . . . .	678	832	121	16	560	17	4	6	5	148	1	139	62	25	180		
— septbr. . . . .	460	911	148	21	634	18	3	3	6	183	3	194	35	19	194		
— oktober . . . .	475	843	142	9	679	20	5	4	4	181	10	224	27	24	209		
— november . . .	508	833	139	12	728	25	10	5	8	170	15	250	36	15	234		

\*) Yderligere er et barn under 1 år af ubestemt køn registreret.

\*\*) Yderligere er et dødfødt barn af ubestemt køn registreret.



Tab. 3. Fra 249 praktiserende læger er i beretningsugen anmeldt følgende 1930 nye tilfælde i København; fra Frederiksberg og Københavns amt er anmeldt 1659 nye tilfælde i beretningsugen.  
*Cas de maladies épidémiques et contagieuses de la semaine déclarés par les médecins — (Déclaration obligatoire).*

Morbi epidemici.	Copenhagen								Comm. voisines					
	Alder — Age						Ialt Total	Indlagte på hospital		Frederiksberg	Københavns amts nordre lægekræds	Københavns amts søndre lægekræds		Indlagte på hospital
	Fra 0—1 år	Fra 1—4 år	Fra 5—14 år	Fra 15—64 år		65 år og derover		Ialt	Deraf på Militær hosp.					
				Mænd	Kvinder	Mænd	Kvinder							
1. Febris typhoidea	—	—	—	—	—	—	—	—	—	—	—	—	—	1
2. » paratyphoidea	—	—	—	—	—	—	—	—	—	—	—	—	—	3
3. Meningit. cerebrospin. epidem.	—	—	—	—	—	—	—	—	—	—	—	—	—	4
4. Poliomy. ant. ac. paralytica	—	—	—	—	—	—	—	—	—	—	—	—	—	5
» » » » aparalytica	—	—	—	—	—	—	—	—	—	—	—	—	—	6
5. Encephalitis epidem. acuta	—	—	—	—	—	—	—	—	—	—	—	—	—	7
6. Dysenteria (paradysenteria)	—	—	—	—	—	—	—	—	—	—	—	—	—	8
7. Malaria, opstået i Danmark	—	—	—	—	—	—	—	—	—	—	—	—	—	9
» » udenf. Danm.	—	—	—	—	—	—	—	—	—	—	—	—	—	10
8. Diphtheria	—	—	—	—	—	—	—	—	—	—	—	—	—	11
9. Scarlatina	—	1	1	—	—	—	—	2	—	—	—	1	2	12
10. Sepsis puerperalis post abortum	—	—	—	—	—	—	—	—	—	—	—	—	—	13
» » » partum	—	—	—	—	—	—	—	—	—	—	—	—	—	14
11. Pemphigus neonat.	—	—	—	—	—	—	—	—	—	—	—	—	—	15
12. Tetanus neonat.	—	—	—	—	—	—	—	—	—	—	—	—	—	16
13. Morbilli	3	25	39	1	—	—	—	68	4	—	8	12	14	17
14. Rubellae	—	7	3	—	—	—	—	10	—	—	2	4	6	18
15. Varicellae	—	8	18	1	—	—	—	27	—	—	2	1	9	19
16. Pertussis	1	11	6	—	—	—	—	18	3	—	1	4	7	20
17. Parotitis epidemica	—	6	9	1	—	—	—	16	—	—	2	16	10	21
18. Influenza	8	62	157	382	425	37	46	1117	49	6	165	334	415	6
19. Angina tonsillaris	9	61	75	77	92	6	3	323	15	—	51	134	108	1
20. Tracheo-bronchitis	18	25	13	21	27	9	10	123	10	—	20	84	65	2
21. Bronchopneum. et bronchit. capill.	10	8	7	20	28	17	16	106	69	—	22	33	28	14
22. Pneumonia crouposa	—	—	—	1	3	1	3	8	4	1	2	1	3	—
23. Gastro-enteritis ac. infect.	4	6	15	15	17	3	4	64	4	—	6	38	30	—
24. Hepatitis epidemica acuta	—	—	2	—	1	—	—	3	3	—	—	1	6	—
25. Febris rheumatica	—	—	1	—	—	—	—	1	1	—	—	—	—	—
26. Erysipelas	—	—	—	1	—	—	1	2	2	—	1	—	3	—
» a. Febris undulans	—	—	—	—	—	—	—	—	—	—	—	—	—	—
» b. Myalgia epid.	—	—	—	—	—	—	—	—	—	—	—	—	—	—
» c. Ornithose	—	—	—	—	—	—	—	—	—	—	—	—	—	—
Sum	53	220	346	520	593	73	83	1888	164	7	283	663	706	24
27. Gonorrh., ikke tidl. diagnostic.	—	—	—	25	13	—	—	38	3	2	3	3	1	—
28. Ulcus venereum » » »	—	—	—	—	—	—	—	—	—	—	—	—	—	—
29. Syphilis acquisita, friske tilfælde	—	—	—	—	—	—	—	—	—	—	—	—	—	—
30. Syphilis congenit., ikke tidl. diagn.	—	—	—	—	—	—	—	—	—	—	—	—	—	—
31. Lymphogranuloma inguinale	—	—	—	—	—	—	—	—	—	—	—	—	—	—
32. Delirium tremens	1	—	—	—	—	—	—	—	—	—	—	—	—	—
33. Scabies	1	—	—	2	1	—	—	4	1	1	—	—	—	—
Ialt Total	54	220	346	547	607	73	83	1930	168	10	286	666	707	24

Tab. 4. Patienter i stadens hospitaler. *Malades dans les hôpitaux de la ville.*

	1957												
	5. oktbr.	12. oktbr.	19. oktbr.	26. oktbr.	2. nov.	9. nov.	16. nov.	23. nov.	30. nov.	7. dec.	14. dec.	21. dec.	28. dec.
<b>Kommunale hospitaler Hôpitaux municipaux</b>													
Kommunehospitalet	1003	1034	1007	1029	1030	1027	1043	1061	1050	1064	1005	924	954
Øresundshospitalet	275	281	284	277	287	281	289	290	296	306	288	253	233
Blegdams hospitalet	416	454	429	448	494	455	429	456	465	460	436	391	410
Rudolph Berghs hospital	157	153	156	170	170	153	138	141	138	149	133	105	105
Sundby hospital	417	421	424	421	439	439	434	441	443	417	409	333	375
Bispebjerg hospital	1049	1098	1069	1087	1104	1139	1133	1146	1192	1151	1123	951	967
Børnehospitalet på Fuglebakken	133	133	137	134	132	125	121	125	137	135	126	112	107
Nørre hospital	244	—	—	—	—	—	—	—	—	—	—	—	—
Hospitalet på Forchammersvej	75	69	75	74	73	67	69	78	76	73	74	54	38
Balders hospital	63	60	63	60	65	63	63	61	58	60	64	56	48
Sønderbro hospital	119	137	131	119	126	131	133	128	118	137	166	123	152
Ialt	3951	3840	3775	3819	3920	3880	3852	3927	3972	3952	3824	3302	3389
<b>Private hospitaler Hôpitaux privés</b>													
Dronning Louises børnehospital	136	146	158	167	162	161	162	168	154	153	151	114	95
St. Josephs hospital	303	316	334	331	340	321	328	333	329	321	316	278	265
St. Elisabeths hospital	146	141	148	146	142	148	155	146	152	141	143	115	95
Finseinstitutet og Radiumstationen	298	316	302	313	306	317	323	316	306	304	308	278	211
Ortopædisk hospital	209	225	218	209	209	205	210	212	209	205	197	129	111
Ialt	1092	1144	1160	1166	1159	1152	1178	1175	1150	1124	1115	914	777
<b>Statshospitaler Hôpitaux de l'État</b>													
Rigshospitalet, sygeafdelingerne	1104	1086	1075	1085	1096	1238	1140	1140	1126	1157	1094	857	802
» fødeafdelingerne	156	125	120	127	144	140	144	157	149	161	176	151	140
Militærhospitalet	559	542	578	596	601	654	659	698	696	696	659	485	418
Ialt	1819	1753	1773	1808	1841	2032	1943	1995	1971	2014	1909	1493	1360

\*Nedlagt som hospital pr. 1. oktbr. 1957.



Tabel 5. Oversigt over sygelighed af de vigtigste nyanmeldte epidemiske sygdomme i København Nr. 52—1957  
 Morbidité par les maladies épidémiques principales. (Chiffres provisoires).

Foreløbig opgørelse	Febris typh.	Febris parat.	Menigitis cerebros-pin. epidem.	Polio-myelitis ant. acuta	Scarlatina	Morbilli	Rubeolae	Variellae	Pertussis	Parotitis epid.	Influenza	Angina tons.	Tracheo-bronch.	Pneumonia (21+22)	Gastro-enteritis	Hepatitis epid. ac.
1956																
5/8 — 11/8	—	—	—	—	10	27	8	9	100	15	118	356	39	45	64	11
12/8 — 18/8	—	1	1	—	7	38	9	17	151	6	137	352	47	39	210	16
19/8 — 25/8	1	—	—	—	6	27	16	16	168	23	186	432	65	48	131	11
26/8 — 1/9	—	—	—	—	7	38	20	17	163	19	223	410	63	54	101	9
2/9 — 8/9	—	—	1	—	9	28	24	11	171	31	218	403	91	77	99	20
9/9 — 15/9	—	—	1	—	7	35	30	7	169	30	270	468	91	47	134	21
16/9 — 22/9	—	—	—	—	11	30	33	10	152	37	320	512	97	89	107	8
23/9 — 29/9	—	—	—	1	7	41	27	12	152	18	318	460	117	55	75	9
30/9 — 6/10	—	—	1	—	11	27	33	21	183	21	362	438	134	69	82	12
7/10 — 13/10	—	1	—	1	16	30	26	18	178	22	336	483	125	84	83	12
14/10 — 20/10	—	1	—	2	12	38	32	29	166	32	359	482	114	99	78	10
21/10 — 27/10	—	—	1	—	17	27	24	18	179	32	382	465	133	74	87	7
28/10 — 3/11	—	—	3	—	19	27	30	21	197	39	426	470	131	70	71	12
4/11 — 10/11	—	—	—	—	6	37	21	23	175	47	412	551	141	106	69	8
11/11 — 17/11	—	—	—	—	7	63	27	26	246	53	474	530	162	100	88	12
18/11 — 24/11	—	—	—	1	10	49	17	37	264	38	503	534	150	128	92	9
25/11 — 1/12	—	—	—	1	7	65	21	36	236	40	428	512	155	107	92	8
2/12 — 8/12	—	—	1	—	11	50	33	47	229	61	505	559	151	141	104	8
9/12 — 15/12	—	—	—	1	5	72	28	66	211	56	428	519	174	109	105	8
16/12 — 22/12	—	—	1	1	6	64	14	34	144	49	280	369	136	89	60	9
23/12 — 29/12	—	—	—	1	3	43	8	39	115	35	227	311	137	86	101	5
1957																
30/12 — 5/1	—	—	—	—	9	79	18	67	193	43	410	452	187	147	156	7
6/1 — 12/1	—	—	—	1	6	74	20	74	221	90	526	508	163	162	170	8
13/1 — 19/1	—	—	—	—	6	59	31	90	246	67	477	509	222	133	205	14
20/1 — 26/1	—	—	1	—	12	59	27	82	229	86	443	506	198	118	192	10
27/1 — 2/2	—	—	1	—	8	59	44	90	239	87	508	522	163	89	259	20
3/2 — 9/2	—	—	—	—	12	60	45	85	203	83	437	516	182	103	220	17
10/2 — 16/2	—	—	—	—	5	74	47	123	224	110	404	489	154	104	197	17
17/2 — 23/2	1	—	1	—	9	91	55	108	198	120	380	492	130	115	145	20
24/2 — 2/3	—	1	—	—	9	89	50	89	142	100	418	494	164	104	109	15
3/3 — 9/3	—	—	—	—	16	59	54	86	147	107	748	495	133	125	128	17
10/3 — 16/3	—	—	—	—	13	54	59	85	195	101	1998	671	225	145	111	15
17/3 — 23/3	—	—	—	—	12	52	52	80	142	97	3716	566	228	208	91	12
24/3 — 30/3	—	—	—	—	19	63	50	98	124	92	4026	523	193	175	111	24
31/3 — 6/4	—	—	—	—	8	38	34	78	90	81	2736	399	157	185	95	13
7/4 — 13/4	—	—	—	—	13	62	40	61	72	77	1619	393	130	137	96	16
14/4 — 20/4	—	—	—	—	4	30	26	36	37	42	727	243	88	88	68	2
21/4 — 27/4	—	—	2	—	12	53	37	63	67	65	666	357	95	83	69	12
28/4 — 4/5	—	—	—	—	4	61	34	61	74	51	394	397	99	86	86	11
5/5 — 11/5	—	—	—	—	11	71	29	53	76	49	387	433	105	83	62	14
12/5 — 18/5	—	—	—	—	10	73	32	67	100	81	269	341	74	73	70	5
19/5 — 25/5	—	—	—	—	8	134	32	60	87	60	253	406	91	69	74	3
26/5 — 1/6	—	—	—	—	2	91	28	54	95	52	204	301	74	49	63	4
2/6 — 8/6	—	—	1	—	2	60	28	37	60	55	167	338	82	49	58	4
9/6 — 15/6	—	—	—	—	3	57	19	39	45	41	144	323	68	54	99	7
16/6 — 22/6	—	—	—	—	5	73	21	46	86	53	171	312	53	37	98	6
23/6 — 29/6	—	—	—	—	5	35	19	20	56	27	127	318	41	52	67	4
30/6 — 6/7	—	—	—	—	—	40	19	18	49	11	113	361	44	35	68	4
7/7 — 13/7	—	—	—	—	3	22	13	18	33	23	87	294	31	38	60	5
14/7 — 20/7	—	—	—	—	1	27	12	17	35	27	113	276	36	28	64	10
21/7 — 27/7	—	—	2	—	4	34	12	7	54	15	146	257	27	24	76	9
28/7 — 3/8	2	—	—	—	2	32	10	12	50	24	127	315	30	32	52	9
4/8 — 10/8	—	—	—	—	2	29	6	25	51	19	126	387	35	34	87	4
11/8 — 17/8	1	—	—	—	3	23	11	19	34	24	222	380	34	37	83	12
18/8 — 24/8	—	—	—	—	6	18	12	20	46	24	260	459	54	49	90	10
25/8 — 31/8	—	1	—	—	2	23	12	11	45	23	342	489	65	42	79	9
1/9 — 7/9	—	—	—	—	6	12	21	18	51	21	452	524	93	62	111	10
8/9 — 14/9	—	—	—	—	6	17	12	17	42	26	588	523	117	59	111	11
15/9 — 21/9	—	—	—	—	11	25	29	17	49	23	710	538	126	73	87	15
22/9 — 28/9	—	—	—	—	12	28	27	15	52	29	1008	537	145	81	101	12
29/9 — 5/10	—	—	—	—	8	35	15	28	39	36	1668	588	142	97	116	8
6/10 — 12/10	—	—	—	—	7	24	24	19	45	37	4133	482	127	102	103	11
13/10 — 19/10	—	—	1	—	7	42	12	37	44	38	7045	474	149	148	65	6
20/10 — 26/10	—	—	—	—	8	44	14	27	41	39	7738	444	186	191	90	13
27/10 — 2/11	—	—	—	—	13	56	18	33	43	32	8369	479	166	201	71	10
3/11 — 9/11	—	—	1	—	11	59	10	15	33	19	7266	468	154	218	60	6
10/11 — 16/11	—	—	—	—	12	57	17	16	34	41	5027	420	155	194	76	3
17/11 — 23/11	—	—	—	—	9	51	8	13	33	30	4047	459	142	185	48	9
24/11 — 30/11	—	—	—	—	9	51	9	17	30	23	2990	423	174	163	40	8
1/12 — 7/12	—	—	—	—	15	89	15	21	35	32	2421	459	143	159	58	9
8/12 — 14/12	—	—	—	—	6	74	8	18	42	20	1634	530	136	144	51	8
15/12 — 21/12	—	—	—	—	11	76	9	19	37	18	1344	406	108	127	43	10
22/12 — 28/12	—	—	—	—	2	68	10	27	18	16	1117	323	123	114	64	3
	Febris typh.	Febris parat.	Menigitis cerebros-pin. epidem.	Polio-myelitis ant. acuta	Scarlatina	Morbilli	Rubeolae	Variellae	Pertussis	Parotitis epid.	Influenza	Angina tons.	Tracheo-bronch.	Pneumonia (21+22)	Gastro-enteritis	Hepatitis epid. ac.

Tab. 6. Ugens (<sup>23</sup>/<sub>12</sub>—<sup>28</sup>/<sub>12</sub>) dødsfald fordelt på dødsårsager og aldersklasser.

Dødsårsag (International statistical classification of diseases, injuries, and causes of death. Abbreviated list of 50 causes for tabulation of mortality. 1948.)	Alder								Året 1956		Den tilsvarende uge i					
	Under 1 år		1-4 år	5-14 år	15-64 år		65 år og derover		Ialt	mænd	kvinder	mænd	kvinder	1955	1956	
	i ægteskab	uden for ægteskab			mænd	kvinder	mænd	kvinder								
B 1 Tuberculosis systemae respiratoriae	—	—	—	—	—	—	1	—	1	1	—	—	37	22	—	—
B 2 Tuberculosis aliorum organorum	—	—	—	—	—	—	—	—	—	—	—	—	2	1	—	—
B 3 Syphilis	—	—	—	—	—	—	—	—	—	—	—	—	25	12	—	1
B 4 Febris typhoidea (excl. febris paratyphoidea B 17 a)	—	—	—	—	—	—	—	—	—	—	—	—	—	1	—	—
B 6 Dysenteria (incl. »paradysenteria«)	—	—	—	—	—	—	—	—	—	—	—	—	—	—	—	—
B 7 Scarlatina et tonsillitis acuta (streptococcus)	—	—	—	—	—	—	—	—	—	—	—	—	—	—	—	—
B 8 Diphtheria	—	—	—	—	—	—	—	—	—	—	—	—	—	—	—	—
B 9 Pertussis	—	—	—	—	—	—	—	—	—	—	—	—	1	2	—	—
B 10 Meningitis purulenta (meningococcus) et infect. mening.	—	—	—	—	—	—	—	—	—	—	—	—	—	—	—	—
B 12 Poliomyelitis anterior acuta	—	—	—	—	—	—	—	—	—	—	—	—	—	—	—	1
B 14 Morbilli	—	—	—	—	—	—	—	—	—	—	—	—	—	—	—	—
B 16 Malaria	—	—	—	—	—	—	—	—	—	—	—	—	1	—	—	—
B 17 a Febris paratyphoidea	—	—	—	—	—	—	—	—	—	—	—	—	—	—	—	—
B 17 Alii morbi infectiosi et parasitici	—	—	—	—	—	1	—	—	1	1	—	—	6	14	—	—
B 18 Neoplasma malignum	—	—	—	—	—	6	5	9	10	30	15	15	990	1006	40	32
B 19 Neoplasma benignum et neoplasma (typus incertus)	—	—	—	—	—	1	—	—	—	1	1	—	36	31	1	1
B 20 Diabetes mellitus	—	—	—	—	—	—	—	—	—	—	—	—	25	36	—	—
B 21 Anaemia (typi varii)	—	—	—	—	—	—	—	—	—	—	—	—	6	11	—	1
B 22 Laesiones vascul. syst. cerebrospin. (incl. apopl. cer.)	—	—	—	—	—	1	1	2	5	9	3	6	295	448	19	14
B 23 Meningitis non meningococcica	1	—	—	—	—	—	—	—	—	1	1	—	3	3	—	—
B 24 Febris rheumatica (incl. morbus cordis rheum. acutus)	—	—	—	—	—	—	—	—	—	—	—	—	3	2	—	—
B 25 Morbus cordis rheumaticus chronicus	—	—	—	—	—	—	—	—	—	—	—	—	21	51	4	4
B 26 Morbus cordis arterioscleroticus et degenerativus	—	—	—	—	—	6	3	16	23	48	22	26	916	799	32	24
B 27 Alii morbi cordis	—	—	—	—	—	2	1	4	6	13	6	7	284	217	13	12
B 28 Hypertensio arterialis + morb. cord. (incl. nephroscl.)	—	—	—	—	—	1	—	1	1	3	2	1	61	97	2	2
B 29 Hypertensio arterialis (incl. nephrosclerosis)	—	—	—	—	—	1	1	—	—	2	1	1	13	22	—	—
B 30 Influenza (incl. complicationes variae)	—	—	—	—	—	1	—	—	—	1	1	—	1	—	—	—
B 31 Pneumonia (typi varii)	—	—	—	—	—	—	—	1	—	1	1	—	71	62	1	1
B 32 Bronchitis	—	—	—	—	—	1	—	2	1	4	3	1	23	22	4	1
B 33 Ulcus duodeni et ulcus ventriculi	—	—	—	—	—	—	—	—	—	—	—	—	45	30	2	3
B 34 Appendicitis	—	—	—	—	—	—	—	—	—	—	—	—	15	11	—	—
B 35 Hernia, ileus etc.	—	—	—	—	—	—	—	—	—	—	—	—	20	33	2	1
B 36 Gastritis, enteritis, colitis (excl. neonatorum B 43)	—	—	—	—	—	—	—	—	—	—	—	—	13	10	—	1
B 37 Cirrhosis hepatis	—	—	—	—	—	—	—	1	—	1	1	—	38	55	—	2
B 38 Nephritis, nephrosis (excl. nephroscler. B 28, B 29)	—	—	—	—	—	1	1	—	1	3	1	2	14	28	—	1
B 39 Hyperplasia prostatae	—	—	—	—	—	—	—	—	—	1	1	—	89	—	2	1
B 40 Morbi et complicationes graviditatis, partus et puerp.	—	—	—	—	—	—	—	—	—	—	—	—	—	7	9	—
B 41 Malformatio congenita	—	—	—	—	—	—	—	—	—	—	—	—	29	19	4	1
B 42 Laesiones int. part. asph. neonat. atelect. pulm. neonat.	1	—	—	—	—	—	—	—	—	1	1	—	73	37	1	2
B 43 Morbi infect. neonat. (incl. diarrhoea, gastroent.)	—	—	—	—	—	—	—	—	—	—	—	—	—	—	—	—
B 44 Alii morbi neonatorum	—	—	—	—	—	—	—	—	—	—	—	—	31	19	—	—
B 45 Senilitas, causa mort. ignota, causa mort. male defin.	—	—	—	—	—	—	—	—	—	1	3	4	20	22	—	1
B 46 Alii morbi (non nom. B 1—B 45 descript.)	—	—	—	—	—	1	1	1	1	4	2	2	283	439	13	11
BE 47 Accidentia vehiculi motoris	—	—	—	—	—	—	—	—	—	1	1	—	67	35	1	3
BE 48 Aliae accidentiae	—	—	—	—	—	—	—	—	—	1	—	—	133	134	4	5
BE 49 Suicidium, laesio auto-inflicta	—	—	—	—	—	1	1	1	—	3	2	1	175	100	5	3
BE 50 Homicidium, impetus, laesio in bello, execut. leg.	—	—	1	—	—	1	—	—	—	2	1	1	8	5	—	—
Summa	2	—	1	—	25	15	42	53	138	69	69	3873	3843	150	129	—

Tabel 7. Ugens (<sup>22</sup>/<sub>12</sub>—<sup>28</sup>/<sub>12</sub>) vejrforhold efter observationer ved Meteorologisk Institut.  
Observations météorologiques.

	Lufttrykket ved havets overflade mm	Lufttemperatur				Døgnet nedbør mm	Fugtighedsgrad %	Antal solskinstimer
		Max. C°	Min. C°	Middel C°	Døgnet normal C°			
Søndag den 22.	764,1	7,9	2,0	4,3	0,5	0,0	95	3
Mandag — 23.	761,6	5,6	1,9	3,5	0,4	0,1	94	0
Tirsdag — 24.	757,4	4,2	1,3	2,3	0,4	0,3	95	0
Onsdag — 25.	758,5	3,7	2,0	2,8	0,3	2,8	97	0
Torsdag — 26.	762,3	4,8	2,9	3,6	0,3	0,4	92	0
Fredag — 27.	763,3	6,5	4,8	5,4	0,2	0,0	94	1 1/2
Lørdag — 28.	755,2	7,1	6,0	6,5	0,2	0,0	96	0



