

BERETNING

OM

KJØBENHAVN-SLANGERUP BANENS

DRIFT

1929-30 til 1944-45



KØBENHAVNS  
RÅDHUSBIBLIOTEK

Mag

09.6582

København - Stangerup

Banen

KØBENHAVNS  
RÅDHUSBIBLIOTEK

Mag

09.6582

København - Slangerup

Banen



*Beretn. for 1930/31 lavet af drifning O. F. d. 26/9 31*

# BERETNING

OM

## KJØBENHAVN-SLANGERUP BANENS DRIFT

I

Driftsaaret 1929—30

24. DRIFTSPERIODE

(365 DAGE)

---

KJØBENHAVN  
DET GRAFISKE INSTITUT  
1930

*23·6·30*



# I. Færdselen paa Banen.

## A. Personfærdselen.

I det forløbne Driftsaar har Rejsernes Antal udgjort 747.532.

Der er udstedt Abonnementskort til ialt  $1.508\frac{3}{4}$  Maaneder.

Det daglige Gennemsnitsantal af Rejser har udgjort 2.048.

Antallet af Rejser i de forskellige Vognklasser har været:

I 2 Kl.:	8.105	eller	$1,08\%$
I 3 Kl.:	739.427	=	$98,92\%$

De over Banen befordrede Personer har rejst 10.387.220 km. Gennemsnitslængden af hver Rejse har udgjort  $13,90$  km.

Indtægten af Personbefordringen har udgjort Kr. 385.572,95  
eller pr. Banekilometer Kr. 11.274,06.

Gennemsnitsindtægten af hver Rejse har udgjort  $51,58$  Øre.

Hver Personkilometer har givet en Indtægt af  $3,69$  Øre.

Der er tilbagelagt 839.873 Personvognkilometer og befordret  $12,4$  Rejsende pr. Vogn.

Hver Personvognkilometer har givet en Indtægt af  $45,91$  Øre.

## B. Godsfærdselen.

I Driftsaaret er befordret:

Ilgods.....	117,88	Tons
Fragtstykgods.....	3.336,97	—
Brugt Emballage.....	342,53	—
Vognladningsgods.....	97.794,80	—
Kreaturer:		
Heste.....	Stk. 158	
Hornkvæg.....	— 146	
Kalve.....	— 5	
Svin.....	— 2	
Ialt beregnet til.....	122,75	—
Ialt... 101.714,93		Tons

Gennemsnitlig er der pr. Dag ført over Banen 278,67 Tons.

Der er præsteret 1.996.051,72 Tonkilometer.

Middeltransportlængden af hver Ton Gods har været 19,62 km.

Der er tilbagelagt 737.166 Godsvognkilometer.

Af Frimærkepakker er befordret:

I lokal Forbindelse .....	4.481 Stk.
Udgaet til fremmede Baner.....	4.280 —
Indgaet fra — — .....	4.809 —

Ialt.. 13.570 Stk.

Indtægten af Rejsegods, Gods og Kreaturbefordringen har udgjort:

For Rejsegods og Frimærkepakker..... Kr. 8.805,50

For Gods og Kreaturer .....

Ialt Kr... 220.630,86

eller pr. Banekilometer Kr. 6.451,20

Indtægten af hver Ton Gods og Kreaturer har været 216,91 Øre.

Indtægten pr. Godsvognkilometer har udgjort 29,93 Øre.

Indtægten pr. Tonkilometer har udgjort 11,05 Øre.

Indtægten for Postens Befordring har været Kr. 12.178,11 eller pr. Banekilometer Kr. 356,09.

## II. Driftens økonomiske Resultat.

Den samlede Indtægt i Driftsaaret har udgjort Kr. 645.579,29 og fordeler sig saaledes:

	Indtægt		Indtægt pr. Banekilometer			
	1929-30		1929-30		1928-29	
	Kr.	Ø.	Kr.	Ø.	Kr.	Ø.
Personbefordringen .....	385.572	95	11.274	06	11.174	03
Befordring af Rejsegods og Frimærkepakker .....	8.805	50	257	47	225	90
Gods- og Kreaturbefordringen .....	211.825	36	6.193	73	6.210	00
Postbefordringen .....	12.178	11	356	09	345	79
Forskellige Indtægter .....	27.197	37	795	24	854	55
Ialt .....	645.579	29	18.876	59	18.810	27

Den månedlige Fordeling af Indtægterne har været:

I	Personer		Rejsegods og Frimærkepakker		Gods og Kreaturer		Post		Forskellige Indtægter		Total Indtægt	
	Kr.	Ø.	Kr.	Ø.	Kr.	Ø.	Kr.	Ø.	Kr.	Ø.	Kr.	Ø.
April ..... 1929	22.211	50	539	30	23.496	16	953	90	1.354	63	48.555	49
Maj .....	51.009	72	1.001	60	26.318	64	951	98	2.992	43	82.274	37
Juni .....	43.907	32	999	05	22.325	94	1.005	74	1.549	03	69.787	08
Juli .....	46.199	78	1.084	55	22.429	14	966	38	3.615	01	74.294	86
August .....	43.714	04	950	15	17.649	60	1.050	50	2.643	22	66.007	51
September .....	39.813	10	939	05	16.648	93	1.064	90	1.643	74	60.109	72
Oktober .....	24.323	10	652	65	17.784	23	1.011	38	1.809	88	45.581	24
November .....	23.009	03	619	45	17.393	26	1.064	90	2.741	36	44.828	00
December .....	24.370	30	619	60	11.956	24	1.027	34	1.300	93	39.274	41
Januar ..... 1930	20.963	57	429	30	9.424	01	1.072	85	3.199	70	35.089	43
Februar .....	21.547	23	422	90	9.237	14	1.048	82	3.093	17	35.349	26
Marts .....	24.504	26	547	90	17.162	07	959	42	1.254	27	44.427	92
Ialt .....	385.572	95	8.805	50	211.825	36	12.178	11	27.197	37	645.579	29

Af produktive Togkilometer er kørt 245.007, hvorefter Indtægten pr. Togkilometer har været Kr. 2,64.



Den samlede Udgift har udgjort Kr. 638.737,29 og fordeler sig saaledes:

	Udgift		Udgift pr. Banekilometer			
	1929-30		1929-30		1928-29	
	Kr.	Ø.	Kr.	Ø.	Kr.	Ø.
1. Bestyrelsen og almindelige Udgifter .....	80.546	74	2.355	17	1.713	23
2. Stationstjenesten .....	147.934	00	4.325	56	4.197	30
3. Togtjenesten .....	53.528	69	1.565	17	1.353	51
4. Banafdelingen .....	79.581	25	2.326	93	2.465	78
5. Maskinafdelingen .....	214.390	31	6.268	72	5.247	94
6. Forskellige Udgifter*) .....	62.756	30	1.834	98	2.321	89
Ialt ...	638.737	29	18.676	53	17.299	65

\*) Heri indbefattet Kr. 14.351,27 til Forrentning af Banens Obligationslaan og andre Laan.

Den virkelige Driftsudgift udgør herefter Kr. 624.386,02 eller Kr. 2,55 pr. produktiv Togkilometer.

### III. Driftsmateriellet og dets Anvendelse.

Banens Materiel bestaar af:

Lokomotiver .....	6 Stk.
Personvogne .....	25 —
Post- og Personvogne .....	1 —
Bagagevogne .....	4 —
Lukkede Godsvogne .....	20 —
Aabne, lavsidede — .....	110 —
Snepløve .....	1 —

I Personvognene findes ialt:

2. Klasse .....	147 Siddepladser
3. — .....	1.044 —

Af Godsvogne har 130 Stk. en Bæreevne af 12.500 kg pr. Vogn = 1.625.000 kg.

Af Lokomotivkilometer er kørt:

I Plan- og Ekstratog .....	245.007 km.
I Arbejdstog, koblet eller tomt .....	211 —
Ved Rangering 4.120 Timer à 10 km .....	41.200 —

Ialt 286.418 km.



Af Vognkilometer er der paa egen Bane kørt:

Post- og Personvogne .....	835.813 km.
Bænkevogne .....	4.060 —
Bagagevogne .....	245.102 —
Godsvogne.....	365.076 —
Fremmede Vogne:	
Til Personbefordring .....	— —
= Godsbefordring .....	126.988 —
	Ialt... 1.577.039 km.

Til 245.007 Lokomotivkilometer har svaret 1.594.347 Vognkilometer, pr. Lokomotivkilometer er befordret 13,01 Aksler.

Paa fremmede Baner har Banens Vogne gennemløbet 28.948 Kilometer.

Paa Banen har løbet 4.285 fremmede Godsvogne, hvoraf 3.446 tilhørte Statsbanerne og 839 forskellige andre Baner og Private.

## IV. Banens Personale

den 31. Marts 1930.

### I. Driftsbestyrer og Hovedkontor.

a. Driftsbestyrer .....	1
b. Hovedkontor:	
Fuldmægtig .....	1
Assistenter (den ene tillige Bogholder).....	3
	5

### II. Driftsafdelingen.

Stationsforstandere .....	5
Stationsmestre .....	5
Ekspeditricer .....	2
Assistenter .....	9
Medhjælpere .....	0
Elever .....	0
Portører .....	15
Togførere .....	2
Togbetjente .....	7
Kørende Portør .....	1
Lampist .....	1
	47

Overføres 52

Overført 52

## III. Baneafdelingen.

Overbanemester .....	1
Baneformænd .....	7
Banearbejdere .....	8
Ledvogterske .....	1
	— 17

## IV. Maskinafdelingen.

Maskinmester .....	1
Lokomotivformand .....	1
Lokomotivførere .....	3
Lokomotivfyrbødere .....	9
Pudsere .....	2
Haandværkere .....	6
	— 22

Tilsammen 91

De vigtigste Oplysninger angaaende Banen og dens Drift findes anført i nedenstaaende Oversigt.

		Driftsjaar 1929—1930	Driftsjaar 1928—1929	
<b>A. Banens Bygningsmaade, Anlægskapital.</b>				
1.	Længde i Drift .....	km 34,2	34,2	
2.	Sporvidde .....	m/m 1.435	1.435	
3.	Skinnevægt {	Kjøbenhavn L—Buddinge pr. m. ....	kg 33,4	33,4
		Buddinge—Slangstrup pr. Yard .....	lbs 45	45
4.	Anlægskapital .....	Kr. 2.977.433,26	2.977.433,26	
5.	— pr. Banekilometer .....	87.059,45	87.059,45	
<b>B. Driftsmateriel.</b>				
6.	Antal Lokomotiver .....	6	6	
7.	— Personvogne .....	25	25	
8.	— Post- og Personvogne .....	1	1	
9.	— Bagagevogne .....	4	4	
10.	— Gods- og Kreaturvogne .....	130	131	
11.	— Sneplove .....	1	1	
12.	Samlet Antal Siddepladser i Personvognene .....	1.191	1.191	
13.	— Bæreevne af Gods- og Kreaturvognene .....	kg 1.625.000	1.637.500	
14.	— — — pr. Banekilometer .....	47.514	47.880	

		Driftsaar 1929—1930	Driftsaar 1928—1929
<b>C. Færdselen paa Banen.</b>			
15.	Antal Togkilometer .....	245.007	185.131
16.	— Rejser .....	747.532	535.352
17.	— Tons (Gods- og Kreaturer) .....	101.714 <sub>,93</sub>	95.019 <sub>,33</sub>
18.	— Personkilometer .....	10.387.220	7.928.361
19.	— Tonkilometer .....	1.996.051 <sub>,72</sub>	2.002.658 <sub>,35</sub>
20.	— Rejser pr. Banekilometer .....	21.858	15.946
21.	— Gods- og Kvæg-Tons pr. Banekilometer .....	2.974 <sub>,12</sub>	2.778 <sub>,34</sub>
<b>D. Driftens økonomiske Resultat.</b>			
<i>a. Indtægter.</i>			
22.	Af Personer .....	Kr. 385.572,95	382.151,70
23.	= Rejsegods og Godsfrimærker .....	— 8.805,50	7.725,80
24.	= Post .....	— 12.178,11	11.826,22
25.	= Gods og Kreaturer .....	— 211.825,36	212.382,07
26.	= forskellige Indtægter .....	— 27.197,37	29.225,52
27.	Samlet Indtægt (Rubrik 22—26) .....	— 645.579,29	643.311,31
<i>b. Udgifter.</i>			
28.	Bestyrelsen og almindelige Udgifter .....	— 80.546,74	58.592,47
29.	Egentlige Driftsudgifter .....	— 201.462,69	189.837,87
30.	Banens ordinære Vedligeholdelse og Bevogtning .....	— 79.581,25	84.329,78
31.	Trækkekraften og Driftsmateriellets Vedligeholdelse ..	— 214.390,31	179.479,42
32.	Forskellige Udgifter .....	— 62.756,30	79.408,54
33.	Samlet Udgift (Rubrik 28—32) .....	— 638.737,29	591.648,08
<i>c. Overskud.</i>			
34.	Netto Overskud (Rubrik 27÷33) .....	— 6.842,00	51.663,23
<b>E. Gennemsnitstal.</b>			
35.	Togkilometer pr. Banekilometer .....	7.163 <sub>,95</sub>	5.413 <sub>,19</sub>
36.	Personkilometer pr. Banekilometer .....	303.720	231.823
37.	— = Togkilometer .....	42 <sub>,40</sub>	42 <sub>,83</sub>
38.	Gennemsnitsbelastning pr. Godsvogn .....	Tons 2 <sub>,71</sub>	2 <sub>,95</sub>
39.	Tonkilometer pr. Banekilometer .....	58.364 <sub>,09</sub>	58.557 <sub>,26</sub>
40.	— = Togkilometer .....	8 <sub>,15</sub>	10 <sub>,82</sub>
41.	Togenes Gennemsnitsstørrelse (Aksler) .....	13 <sub>,01</sub>	15 <sub>,12</sub>
42.	Kulforbrug pr. Lokomotivkilometer .....	kg 10 <sub>,35</sub>	9 <sub>,79</sub>
43.	Kulpris pr. Tons .....	Kr. 24,21	20,10
44.	Middeltransportlængde af hver Rejsende .....	km 13 <sub>,90</sub>	14 <sub>,81</sub>
45.	— = — Tons Gods og Kvæg —	19 <sub>,62</sub>	21 <sub>,08</sub>
46.	Indtægt af hver Rejsende .....	Øre 51 <sub>,58</sub>	71 <sub>,38</sub>

		Driftsaar 1929—1930	Driftsaar 1928—1929
47.	Indtægt af hver Rejsende pr. Kilometer . . . . .	Øre 3,69	4,82
48.	— „ — Ton Gods og Kvæg . . . . .	— 216,91	— 231,65
49.	— „ — — — — pr. Kilometer. —	— 11,05	— 10,99
50.	— pr. Banekilometer . . . . .	Kr. 18.876,59	18.810,27
51.	— „ Togkilometer . . . . .	— 2,68	— 3,47
52.	Driftsudgift pr. Banekilometer . . . . .	— 18.676,53	16.281,97
53.	— „ Togkilometer . . . . .	— 2,55	— 3,01
54.	Overskud „ Banekilometer . . . . .	— 200,06	1.510,62
55.	— „ Togkilometer . . . . .	Øre 2,79	27,91
56.	Driftsudgiftens Beløb i Procent af Driftsindtægten . .	pCt. 98,94	86,56
57.	Indtægt pr. Dag . . . . .	Kr. 1.768,71	1.762,50
58.	— „ — og Banekilometer . . . . .	— 51,72	51,54

Kjøbenhavn, i Juni 1930.

L. J. Bager.

# UDDRAG

AF

# DRIFTSREGNSKABET

FOR

DRIFTTAARET FRA 1. APRIL 1929

TIL 31. MARTS 1930.

(365 Dage).



## Indtægt.

	Special- summer		Hoved- summer	
	Kr.	Øre	Kr.	Øre
Saldo fra Driftsaaret 1928—29.....			140.808	16
1. Personbefordring .....			385.572	95
2. Befordring af Rejsegods og Frimærkepakker .....			8.805	50
3. Gods- og Kreaturbefordring .....			211.825	36
4. Postbefordring .....			12.178	11
5. Forskellige Indtægter:				
Indtægter ved Stationerne .....	4.049	56		
Lejeindtægter .....	23.147	81		
			27.197	37
Den samlede Indtægt...			645.579	29



## Udgift.

	Specialsummer		Hovedsummer	
	Kr.	Øre	Kr.	Øre
<b>I. Bestyrelsen og almindelige Udgifter.</b>				
a. Bestyrelsen, Rejseudgifter, Revision og Administration .....	17.539	84		
b. Lønning til Driftsbestyrer og Hovedkontor .....	39.708	40		
c. Ekstraassistance .....	—	—		
d. Rejseudgifter .....	304	85		
e. Kontorudgifter, Porto, Bekendtgørelser, Bladhold, Telefon m. m.	7.451	55		
f. Billetter, Tryksager, Godsfrimærker, Protokoller m. m. ....	6.082	97		
g. Husleje, Opvarmning, Belysning og Rengøring .....	2.115	66		
h. Anskaffelse og Vedligeholdelse af Kontorinventar .....	18	65		
i. Skatter, Assurancer, og andre Afgifter .....	7.324	82		
k. Tilfældige og uforudsete Udgifter .....	—	—		
			80.546	74
<b>II. Driftsafdelingen.</b>				
<i>A. Stationstjenesten.</i>				
1. Lønninger .....	128.043	87		
2. Ekstraassistance paa Stationerne .....	2.464	25		
3. Daggpenge og Forflyttelsesudgifter .....	1.125	55		
4. Uniformer og Beklædningsgenstande .....	5.509	95		
5. Kontorhold, Belysning, Opvarmning, og Renholdelse af tjenstl. Lokaler .....	9.585	98		
6. Anskaffelse og Vedligeholdelse af Inventar .....	645	51		
7. Erstatning for bortkomne og beskadigede Genstande .....	553	69		
8. Andre Udgifter, Refusioner .....	5	20		
			147.934	00
<i>B. Togtjenesten.</i>				
1. Lønninger .....	30.251	89		
2. Time-, Dag- og Natpenge .....	5.122	38		
3. Uniformer og Beklædningsgenstande .....	2.129	25		
4. Belysning, Rengøring, Smøring og Opvarmning af Vogne .....	9.954	13		
5. Anskaffelse og Vedligeholdelse af Toginventar .....	1.298	00		
6. Ekstraassistance og uforudsete Udgifter .....	4.773	04		
			53.528	69
Overføres			282.009	43

	Special- summer		Hoved- summer	
	Kr.	Øre	Kr.	Øre
<b>III. Baneafdelingen.</b>				
Overført			282.009	43
a. Lønninger .....	49.636	86		
b. Dagløn til Ekstraarbejdere .....	16.293	84		
c. Olie og andre Forbrugsgenstande .....	25	20		
d. Uniformsgenstande .....	212	40		
e. Anskaffelse og Vedligeholdelse af Værktøj og Redskaber .....	617	15		
f. Banelegemet med Broer, Stenkister, Rørledninger, Overkørsler, Veje og Perroner .....	2.965	53		
g. Overbygning .....	3.864	43		
h. Telefon, optiske Telegrafer, Mærkesten, Advarselstavler, Ledde, og Bomme .....	862	32		
i. Drejeskiver, Vandkraner, Cisterner, Pumper, Kulgaarde og Brø- vægte .....	16	85		
k. Stationsbygninger, Formandshuse, Remiser og Værksted .....	5.044	39		
l. Beplantning af Stationsarealer .....	—	—		
m. Snekastning .....	42	28		
n. Uforudsete Udgifter .....	—	—		
			79.581	25
<b>IV. Maskinafdelingen.</b>				
a. Lønninger .....	79.531	24		
b. Time-, Dag- og Natpenge .....	8.951	51		
c. Uniformsgenstande .....	983	00		
d. Brændsel til Lokomotiver .....	71.726	72		
e. Olie, Petroleum m. v. til Belysning og Smøring af Lokomotiver	5.104	93		
f. Materialier til Pakning og Pudsning .....	989	68		
g. Pudsning, Vand- og Kulforsyning, Opvarmning, Rengøring og Belysning af Remiser .....	10.730	31		
h. Vedligeholdelse af Driftsmateriel .....	34.200	78		
i. Anskaffelse og Vedligeholdelse af Inventar .....	848	24		
k. Ekstraassistance og uforudsete Udgifter .....	1.323	90		
			214.390	31
Overføres			575.980	99

	Special- summer		Hoved- summer	
	Kr.	Øre	Kr.	Øre
<b>Overført</b>			575.980	99
<b>V. Forskellige Udgifter.</b>				
a. Ulykkesforsikring, Tilskud til Sygekassen og Banens Tilskud til Pensionering .....	39.875	62		
b. For Benyttelsen af fremmede Baners Materiel .....	6.112	86		
c. Til Statsbanerne for Sporforbindelse til Nørrebro .....	1.374	60		
d. Gratialer .....	25	00		
e. Uforudsete Udgifter .....	1.016	95		
f. Forrentning af Obligationslaan og andre Laan .....	14.351	27	62.756	30
Den samlede Udgift...			638.737	29
Indtægten har udgjort .....			645.579	29
Udgiften — — .....			638.737	29
Overskud...			6.842	00
Hertil kommer Saldo fra forrige Driftsjaar .....			140.808	16
Tilsammen...			147.650	16
Tantiømer ifl. Vedtægternes § 23.2 .....			205	26
Rest at overføre til næste Regnskabsjaar .....			147.444	90

Kjøbenhavn i Juni 1930.

**L. J. Bager.**

J. Andersen.

Ovenstaaende Regnskab er revideret og fundet stemmende med Bøgerne.

Kjøbenhavn i Juni 1930.

H. Andersen.

C. Erichsen.

Revisorer.

# Deklarationsfondens Regnskab

for Driftsaaret 1929-30.

Deklarationsfondens udviste den 1. April 1929 .....	Kr. 531.251,33
Indgaaet i Driftsaaret 1929-30 .....	Kr. 1.055,75
	<u>Kr. 532.307,08</u>

*Kjøbenhavn i Juni 1930.*

**L. J. Bager.**

J. Andersen.

Ovenstaaende Regnskab er revideret og fundet stemmende med Bøgerne.

*Kjøbenhavn i Juni 1930.*

**H. Andersen.**

**C. Erichsen.**

Revisorer.

## Status den 31. Marts 1930.

	Kr.	Øre		Kr.	Øre
<b>AKTIVER</b>			<b>PASSIVER</b>		
Anlægget . . . . . oprindeligt	2.977.433	26	Aktiekapital . . . . .	2.000.000	00
Jordarealer ved Lersøen, Nørrebrogade og Tagensvej . . . . . Kr. 26.500,00			Reservefonden		
Nyanlæg			Saldo den 1/4 1929. 303.042,87		
1/4 1912—31/3 1929 = 445.164,57			+ Rente i Drifts-		
Nyanlæg			aaret 1929—30 . . . . . 11.287,34		
1/4 1929—31/3 1930 = 154.148,52			314.330,21		
625.813	09		Overført til Ekspro-		
Vare og Materialbeholdning . . .	12.980	43	priationsfonden . . . . . 4.439,06	309.891	15
Diverse Debitorer . . . . .	7.980	00	Fornyelses- og Dispositionsfond		
Fondsbeholdning			Saldo den 1/4 1929 79.916,47		
Danske Stats- og Kreditforenings-			Overført fra Dekla-		
obligationer . . . . . Kr. 99.704,30			rationsfonden . . . . . 532.307,08		
Panteobligationer . . . . . 22.841,55			Overført fra Eks-		
122.545	85		propriationsfonden 71.648,51		
Banktilgodehavende . . . . .	215.266	03	Opskrivning af tidli-		
Kassebeholdning:			gere afskrevne An-		
a. Hovedkontoret Kr. 4.590,70			læg og Materialier . 371.173,00		
b. Stationerne » 9.365,14			Henlagt af Over-		
13.955	84		skudet . . . . . 147.444,90	1.202.489	96
			Obligationslaan op-		
			rindeligt . . . . . 700.000,00		
			Afdraget		
			1/4 1908—31/3 1929 Kr. 434.000,00		
			266.000,00		
			Afdraget		
			1/4 1929—31/3 1930 = 32.000,00		
			234.000	00	
			Deposito Konto . . . . .	4.764	03
			Diverse Kreditorer . . . . .	20.134	76
			Bankgæld . . . . .	204.489	34
			Tantieme Konto . . . . .	205	26
3.975.974	50		3.975.974	50	

Kjøbenhavn i Juni 1930.

**F. J. Nielsen-Kolding   Carl C. Hansen   C. F. Hansen**  
**S. Hansen   Chr. Hauch   P. D. Jensen   P. Korsgaard**  
**Karl Larsen   L. P. Larsen   F. Willumsen**

Ovenstaaende Regnskab er revideret og fundet stemmende med Bøgerne.

L. J. Bager.

Kjøbenhavn i Juni 1930.

H. Andersen.

C. Erichsen.

Revisorer.



Oversigt

over

Antallet af befordrede Personer

i Driftsåret 1929—30.

Fra	Til	Kjøbenhavn L.	Emdrup	Vangede	Buddinge	Stengaarden	Bagsværd	Hareskov	Værløse	Farum	Vassingerød	Lynge	Lindholm	Slangerup	Ialt
Kjøbenhavn L. ....															
Emdrup .....	201	47	22.457	30.480	8.161	82.999	90.065	41.795	43.656	4.186	7.529	3.457	11.433	346.265	
Vangede .....	24.170	12	1.280	72	20	72	2.262	1.167	1.981	7	357	149	14	440	
Buddinge .....	32.127	10	380	302	54	406	865	468	420	287	71	14	498	32.485	
Stengaarden.....	6.722		22	60		76	32	4	21	3	8	2	113	6.950	
Bagsværd .....	81.390	55	1.320	402	82		2.642	1.406	1.509	199	404	286	1.044	90.739	
Hareskov .....	84.519	79	2.187	851	28	3.026		1.060	778	142	118	26	312	93.126	
Værløse .....	41.175	1	1.116	429	6	1.479	1.141	1.147	1.134	116	161	35	220	47.013	
Farum .....	44.738	21	2.159	429	17	1.662	923	1.147		463	1.584	405	2.003	55.551	
Vassingerød.....	4.184	8	283	69	2	247	139	121	534	217	234	55	322	6.198	
Lynge .....	7.612	7	408	42	10	386	124	186	1.613	217	78	50	836	11.486	
Lindholm.....	3.263		143	12	3	444	26	26	421	50	78	440	572	5.038	
Slangerup.....	11.295	12	518	84	12	1.089	294	222	2.022	321	978	440	17.367	17.287	
Ialt....	341.396	252	30.938	33.186	8.395	93.166	98.585	47.602	54.130	6.067	11.529	4.919	17.367	747.532	



## Oversigt

over

## Vægten af befordret Gods og Kreaturer

i Driftsaaret 1929-30.

Fra	Til	Kjøbenhavn L.	Emdrup	Vangede	Buddinge	Bagsværd	Hareskov	Værløse	Farum	Vassingerød	Lynge	Lindholm	Slangstrup	Statsbanerne	Ialt Tons
		Tons	Tons	Tons	Tons	Tons	Tons	Tons	Tons	Tons	Tons	Tons	Tons	Tons	Tons
Kjøbenhavn L. ....			798,12	1.257,68	445,59	228,83	105,85	248,11	453,51	106,17	263,89	226,15	463,02		4.592,52
Emdrup .....		2,06			5,00	0,03	0,23	0,09	0,11	0,12	1,12	5,04	0,04	97,20	112,54
Vangede .....		11,28				0,05	0,18	0,14	0,83	0,17	1,00	0,39	1,87	115,76	131,87
Buddinge .....		24,45				11,06	0,24	0,14	38,51	26,63	0,06		0,44	150,94	252,47
Bagsværd .....		1.312,57		0,05			1,17	0,54	45,65		0,15		0,48	773,21	2.133,82
Hareskov .....		46,16	0,03	0,12	0,03	0,02		0,12	0,08	0,03			0,13	66,99	113,71
Værløse .....		82,14	0,44	0,17		0,55	0,20		1,01	0,02	0,14	0,10	0,36	55,39	140,52
Farum .....		275,99	0,35	2,66	69,91	0,25	0,67	1,11		0,63	1,24	0,20	53,56	458,07	864,64
Vassingerød .....		20.187,43	3.685,42	9.066,14	1.464,86	1.234,00	410,47	397,71	825,32	45,05		206,07	2.858,38	10.323,19	50.704,64
Lynge .....		287,16	0,36	2,33	0,17	0,03	0,20	0,23	0,49	1,14		0,10	13,73	164,39	470,69
Lindholm .....		3.694,48	18,20	107,69	162,00		0,07		171,21				0,03	1.564,03	5.717,11
Slangstrup .....		2.955,24	0,08	11,44	5,58	6,50	1,42	0,24	5,45	1,61	0,88	1,66		379,54	3.369,74
Statsbanerne .....			2.911,52	8.394,44	5.590,95	3.805,53	733,31	931,81	1.516,71	1.504,30	2.487,60	782,13	4.452,76		33.110,96
Ialt .....		28.879,86	7.409,52	18.842,72	7.744,09	5.286,91	1.254,01	1.580,84	3.058,98	1.640,72	2.801,23	1.221,84	7.845,50	14.148,71	101.714,93

## Bilag C

**Fremstilling**  
af  
**Stationernes Procentandele**  
af det samlede Antal solgte Billetter og den  
befordrede Godsmængde  
i Driftsaaret 1929—30.

Station	Solgte Billetter				Befordret Godsmængde (Tons)			
	Paa Stationen	Til Stationen	Middeltal	pCt. Andel	Som Afgangsst.	Som Ankomstst.	Middeltal	pCt. Andel
Kjøbenhavn L. ....	346.265	341.396	343.831	45,99	4.592,52	28.879,86	16.736,19	16,45
Emdrup. ....	440	252	346	0,05	112,54	7.409,52	3.761,03	3,70
Vangede. ....	32.485	30.938	31.711	4,24	131,87	18.842,72	9.487,30	9,33
Buddinge. ....	34.954	33.186	34.070	4,56	252,47	7.744,09	3.998,23	3,93
Stengaarden. ....	6.950	8.395	7.672	1,02				
Bagsværd. ....	90.739	93.166	91.953	12,30	2.133,82	5.286,91	3.710,36	3,65
Hareskov. ....	93.126	98.585	95.855	12,82	113,71	1.254,01	683,86	0,67
Værløse. ....	47.013	47.602	47.308	6,33	140,52	1.580,84	860,68	0,85
Farum. ....	55.551	54.130	54.840	7,34	864,64	3.058,68	1.961,81	1,93
Vassingerød. ....	6.198	6.067	6.133	0,82	50.704,04	1.640,72	26.172,38	25,73
Lynge. ....	11.486	11.529	11.507	1,54	470,99	2.801,23	1.636,11	1,61
Lindholm. ....	5.038	4.919	4.979	0,67	5.717,11	1.221,84	3.469,48	3,41
Slangerup. ....	17.287	17.367	17.327	2,32	3.369,74	7.845,50	5.607,62	5,51
Statsbanerne via Kjøbenhavn. ....					33.110,96	14.148,71	23.629,83	23,23
Ialt. ...	747.532	747.532	747.532	100,00	101.714,93	101.714,93	101.714,93	100,00

Bilag D.

# Fremstilling

af

## de af Lokomotiver og Vogne tilbagelagte Kilometer samt Lokomotivernes Materialeforbrug

I Driftsaaret 1929—30.

Tilbagelagte Lokomotivkilometer	1929—30 km	1928—29 km	Forøgelse	
			km	pCt.
1. Kørsel:				
a. Person- og Godstogkilometer .....	245.007	185.131	59.876	32,34
b. Ballast- og Arbejdstogkilometer .... (herunder Kilometer uden Vogne)	211	286	÷ 75	÷ 26,22
Tilsammen...	245.218	185.417	59.801	32,25
2. Rangering:				
Rangering og Reservehold .....	41.200	40.830	370	0,91
Samlet Antal Lokomotivkm. ....	286.418	226.247	60.171	26,60

Lokomotivernes Materialeforbrug	Forbrug kg	Udgift		Forbrug pr. Lokomotivkm.	Udgift pr. Lokomotivkm.
		Kr.	Øre		
Kul: 1929—30 .....	2.963.088	71.726	72	10,35 kg	25,04 Øre
1928—29 .....	2.214.440	44.509	44	9,79 "	19,67 "
Forøgelse..	748.648	27.217	28	0,56 kg	5,37 Øre
pCt...	33,81	61,15		5,72	27,30
Olie: 1929—30 .....	10.427	4.786	21	0,0364 kg	1,671 Øre
1928—29 .....	7.882	3.697	23	0,0348 "	1,634 "
Forøgelse..	2.545	1.088	98	0,0016 kg	0,037 Øre
pCt...	32,29	29,73		4,60	2,27

Tilbagelagte Vognkilometer	Person- og Bænkevogne	Bagagevogne	Godsvogne
Paa egen Bane:			
lokale Vogne .....	839.873	245.102	365.076
fremmede Vogne .....			126.988
Tilsammen fremført ved Banens egen Trækkekraft:			
I 1929—30 .....	839.873	245.102	492.064
I 1928—29 .....	669.613	182.246	496.909
Forøgelse...	170.260	62.856	÷ 4.845
Banens Vogne paa fremmede Baner			28.948



Til Cirkulation d. 8/9. 31

Disse fremtidige Arbejdsberetninger indføres  
til Sammenligning bedes det anført

B.P.	Ja	nig. O.F.
K.B.	Ny	9/9 1931
B. V	Ny	9/9 1931
m. V	Ny	-
B. S.		
V. g.	Ny	- B. omr.
V. g.	Ny	- E. m.
J. S.	Ny	- V.F.H.
Ø. k.		

# BERETNING

OM

## KØBENHAVN-SLANGERUP BANENS

### DRIFT

I

Driftsaaret 1930—31

25. DRIFTSPERIODE

(365 DAGE)

KØBENHAVN  
DET GRAFISKE INSTITUT  
1931

Stadsing. Dir. P.

17.8.31





# I. Færdselen paa Banen.

## A. Personfærdselen.

I det forløbne Driftsaar har Rejsernes Antal udgjort 982.869.

Der er udstedt Abonnementskort til ialt 2.125<sup>1</sup>/<sub>2</sub> Maaneder.

Det daglige Gennemsnitsantal af Rejser har udgjort 2.693.

De over Banen befordrede Personer har rejst 12.803.837 km. Gennemsnitslængden af hver Rejse har udgjort 13<sub>,03</sub> km.

Indtægten af Personbefordringen har udgjort Kr. 453.056,12  
eller pr. Banekilometer Kr. 13.247,26.

Gennemsnitsindtægten af hver Rejse har udgjort 46<sub>,10</sub> Øre.

Hver Personkilometer har givet en Indtægt af 3<sub>,54</sub> Øre.

Der er tilbagelagt 1 004.390 Personvognkilometer og befordret 12<sub>,7</sub> Rejsende pr. Vogn.

Hver Personvognkilometer har givet en Indtægt af 45<sub>,11</sub> Øre.

## B. Godsfærdselen.

I Driftsaaret er befordret:

Ilgods.....	122 <sub>,71</sub>	Tons
Fragtstykgods.....	2.910 <sub>,10</sub>	—
Brugt Emballage.....	342 <sub>,98</sub>	—
Vognladningsgods.....	73.404 <sub>,05</sub>	—

Kreaturer:

Heste..... Stk. 277

Hornkvæg..... — 85

Kalve..... — 5

Ialt beregnet til..... 145<sub>,45</sub> —

Ialt... 76.925<sub>,20</sub> Tons

Gennemsnitlig er der pr. Dag ført over Banen 210,75 Tons.  
 Der er præsteret 1.509.589,01 Tonkilometer.  
 Middeltransportlængden af hver Ton Gods har været 19,62 km.  
 Der er tilbagelagt 621.771 Godsvognkilometer.

Af Frimærkepakker er befordret:

I lokal Forbindelse .....	5.377	Stk.
Udgaet til fremmede Baner .....	5.307	—
Indgaet fra — — .....	5.830	—

Ialt.. 16.514 Stk.

Indtægten af Rejsegods, Gods og Kreaturbefordringen har udgjort:

For Rejsegods og Frimærkepakker .....	Kr. 10.163,45
For Gods og Kreaturer .....	— 158.674,42

Ialt... Kr. 168.837,87

eller pr. Banekilometer Kr. 4.936,78

Indtægten af hver Ton Gods og Kreaturer har været 219,48 Øre

Indtægten pr. Godsvognkilometer har udgjort 27,15 Øre.

Indtægten pr. Tonkilometer har udgjort 11,19 Øre.

Indtægten for Postens Befordring har været Kr. 14.431,11 eller pr. Banekilometer Kr. 421,96.

## II. Driftens økonomiske Resultat.

Den samlede Indtægt i Driftsaaret har udgjort Kr. 669.520,02 og fordeler sig saaledes:

	Indtægt		Indtægt pr. Banekilometer			
	1930-31		1930-31		1929-30	
	Kr.	Ø.	Kr.	Ø.	Kr.	Ø.
Personbefordringen .....	453.056	12	13.247	26	11.274	06
Befordring af Rejsegods og Frimærkepakker ....	10.163	45	297	18	257	47
Gods- og Kreaturbefordringen .....	158.674	42	4.639	60	6.193	73
Postbefordringen .....	14.431	11	421	96	356	09
Forskellige Indtægter .....	33.194	92	970	61	795	24
Ialt ...	669.520	02	19.576	61	18.876	59

Den maanedlige Fordeling af Indtægterne har været:

I	Personer		Rejsegods og Frimærkepakker		Gods og Kreaturer		Post		Forskellige Indtægter		Total Indtægt	
	Kr.	Ø.	Kr.	Ø.	Kr.	Ø.	Kr.	Ø.	Kr.	Ø.	Kr.	Ø.
April ..... 1930	29.180	08	773	60	19.628	30	1.045	34	1.630	61	52.257	93
Maj ..... —	49.400	33	1.135	00	15.495	22	921	62	3.934	79	70.886	96
Juni ..... —	67.974	72	1.277	30	14.977	06	1.142	71	2.814	51	88.186	30
Juli ..... —	49.309	28	1.212	50	17.936	13	1.186	56	4.067	10	73.711	57
August .... —	51.009	79	1.255	20	16.526	79	1.291	08	1.146	82	71.229	68
September . —	35.763	38	938	50	15.184	67	1.259	88	3.998	12	57.144	55
Oktober ... —	31.293	86	795	30	13.335	84	1.247	38	1.909	92	48.582	30
November. —	27.573	10	590	10	13.925	42	1.287	48	3.251	81	46.627	91
December.. —	28.750	35	754	05	12.473	87	1.248	48	1.757	06	44.983	81
Januar ..... 1931	25.383	25	477	60	6.419	54	1.295	14	3.776	38	37.351	91
Februar ... —	26.930	88	470	90	6.057	98	1.304	36	3.501	55	38.265	67
Marts ..... —	30.487	10	483	40	6.713	60	1.201	08	1.406	25	40.291	43
Ialt ...	453.056	12	10.163	45	158.674	42	14.431	11	33.194	92	669.520	02

Af produktive Togkilometer er kørt 334.519, hvorefter Indtægten pr. Togkilometer har været Kr. 2,00.

Den samlede Udgift har udgjort Kr. 668.460,43 og fordeler sig saaledes:

	Udgift		Udgift pr. Banekilometer			
	1930-31		1930-31		1929-30	
	Kr.	Ø.	Kr.	Ø.	Kr.	Ø.
1. Bestyrelsen og almindelige Udgifter .....	64.142	17	1.875	50	2.355	17
2. Stationstjenesten .....	161.811	17	4.731	32	4.325	56
3. Togtjenesten .....	68.171	63	1.993	32	1.565	17
4. Baneafdelingen .....	88.478	82	2.587	10	2.326	93
5. Maskinafdelingen .....	237.986	72	6.958	68	6.268	72
6. Forskellige Udgifter*) .....	47.869	92	1.399	70	1.834	98
Ialt ...	668.460	43	19.545	62	18.676	53

\*) Heri indbefattet Kr. 12.012,83 til Forrentning af Banens Obligationslaan og andre Laan.

Den virkelige Driftsudgift udgør herefter Kr. 656.447,60 eller Kr. 1,96 pr. produktiv Togkilometer.

### III. Driftsmateriellet og dets Anvendelse.

Banens Materiel bestaar af:

Lokomotiver .....	6 Stk.
Motorvogne .....	2 —
Personvogne .....	25 —
Post- og Personvogne .....	1 —
Bagagevogne .....	4 —
Lukkede Godsvogne .....	20 —
Aabne, lavsidede — .....	110 —
Sneplove .....	1 —

I Personvognene findes ialt: ..... 1.175 Siddepladser.

Af Godsvogne har 130 Stk. en Bæreevne af 12.500 kg pr. Vogn = 1.625.000 kg.

Af Lokomotivkilometer er kørt:

I Plan- og Ekstratog .....	334.519 km.
I Arbejdstog, koblet eller tomt .....	— —
Ved Rangering 5.680 Timer à 10 km .....	56.800 —

Ialt 391.319 km.

Af Vognkilometer er der paa egen Bane kørt:

Post- og Personvogne .....	1.001.464 km.
Bænkevogne .....	2.926 —
Bagagevogne .....	236.747 —
Godsvogne .....	279.854 —
Fremmede Vogne:	
Til Personbefordring .....	— —
= Godsbefordring .....	105.170 —
	Ialt... 1.626.161 km.

Til 334.519 Lokomotivkilometer har svaret 1.778.324 Vognkilometer, pr. Lokomotivkilometer er befordret 10,63 Aksler.

Paa fremmede Baner har Banens Vogne gennemløbet 26.741 Kilometer.

Paa Banen har løbet 3.317 fremmede Godsvogne, hvoraf 2.612 tilhørte Statsbanerne og 705 forskellige andre Baner og Private.

## IV. Banens faste Personale

den 31. Marts 1931.

### I. Driftsbestyrer og Hovedkontor.

a. Driftsbestyrer .....	1
b. Hovedkontor:	
Fuldmægtig .....	1
Bogholder .....	1
Afløsningsassistenter .....	2
	5

### II. Driftsafdelingen.

Stationsforstandere .....	5
Stationsmestre .....	5
Ekspeditricer .....	2
Assistenter .....	9
Medhjælpere .....	0
Elever .....	0
Portører .....	12
Togførere .....	2
Togbetjente .....	6
Kørende Portører ..	4
Lampist .....	1
	46

Overføres 51



Overført 51

## III. Baneafdelingen.

Overbanemester .....	1
Baneformænd .....	7
Banearbejdere .....	8
Ledvogterske .....	1
	17

## IV. Maskinafdelingen.

Maskinmester .....	1
Lokomotivformand .....	1
Lokomotivførere .....	2
Motorvognsførere .....	2
Lokomotivfyrbødere .....	5
Pudsere .....	2
Haandværkere .....	5
	18

Tilsammen 86

De vigtigste Oplysninger angaaende Banen og dens Drift findes anført i nedenstaaende Oversigt.

		Driftsaar 1930—1931	Driftsaar 1929—1930
<b>A. Banens Bygningsmaade, Anlægskapital.</b>			
1.	Længde i Drift .....	34,2	34,2
2.	Sporvidde .....	1.435	1.435
3.	Skinnevægt { København L—Buddinge pr. m. ....	33,4	33,4
	{ Buddinge—Slangstrup pr. Yard .....	45	45
4.	Anlægskapital .....	2.977.433,26	2.977.433,26
5.	— pr. Banekilometer .....	87.059,45	87.059,45
<b>B. Driftsmateriel.</b>			
6.	Antal Damplokomotiver .....	6	6
7.	— Motorlokomotiver .....	2	2
8.	— Personvogne .....	25	25
9.	— Post- og Personvogne .....	1	1
10.	— Bagagevogne .....	4	4
11.	— Gods- og Kreaturvogne .....	130	130
12.	— Snepløve .....	1	1
13.	Samlet Antal Siddepladser i Personvognene .....	1.175	1.175
14.	— Bæreevne af Gods- og Kreaturvognene .....	1.625.000	1.625.000
15.	— — — — pr. Banekilometer .....	47.514	47.514

		Driftsaar 1930—1931	Driftsaar 1929—1930
<b>C. Færdselen paa Banen.</b>			
16.	Antal Togkilometer .....	334.519	245.007
17.	— Rejser .....	982.869	747.532
18.	— Tons (Gods- og Kreaturer).....	76.925 <sub>,29</sub>	101.714 <sub>,93</sub>
19.	— Personkilometer .....	12.803.837	10.387.220
20.	— Tonkilometer.....	1.509.589 <sub>,01</sub>	1.996.051 <sub>,72</sub>
21.	— Rejser pr. Banekilometer .....	28.739	21.858
22.	— Gods- og Kvæg-Tons pr. Banekilometer.....	2.249 <sub>,28</sub>	2.974 <sub>,12</sub>
<b>D. Driftens økonomiske Resultat.</b>			
<i>a. Indtægter.</i>			
23.	Af Personer .....	Kr. 453.056,12	385.572,95
24.	= Rejsegods og Godsfrimærker .....	— 10.163,45	8.805,50
25.	= Post .....	— 14.431,11	12.178,11
26.	= Gods og Kreaturer .....	— 158.674,42	211.825,36
27.	= forskellige Indtægter.....	— 33.194,92	27.197,37
28.	Samlet Indtægt (Rubrik 23—27).....	— 669.520,02	645.579,29
<i>b. Udgifter.</i>			
29.	Bestyrelsen og almindelige Udgifter .....	— 64.142,17	80.546,74
30.	Egentlige Driftsudgifter .....	— 229.982,80	201.462,69
31.	Banens ordinære Vedligeholdelse og Bevogtning.....	— 88.478,82	79.581,25
32.	Trækkekraften og Driftsmateriellets Vedligeholdelse..	— 237.986,72	214.390,31
33.	Forskellige Udgifter .....	— 47.869,92	62.756,30
34.	Samlet Udgift (Rubrik 29—33) .....	— 668.460,43	638.737,29
<i>c. Overskud.</i>			
35.	Netto Overskud (Rubrik 28÷34) .....	— 1.059,59	6.842,00
<b>E. Gennemsnitstal.</b>			
36.	Togkilometer pr. Banekilometer.....	9.781 <sub>,26</sub>	7.163 <sub>,95</sub>
37.	Personkilometer pr. Banekilometer .....	374.381	303.720
38.	— = Togkilometer .....	38 <sub>,27</sub>	42 <sub>,40</sub>
39.	Gennemsnitsbelastning pr. Godsvogn .....	Tons 2 <sub>,43</sub>	2 <sub>,71</sub>
40.	Tonkilometer pr. Banekilometer.....	44.140 <sub>,03</sub>	58.364 <sub>,09</sub>
41.	— = Togkilometer .....	4 <sub>,51</sub>	8 <sub>,15</sub>
42.	Togenes Gennemsnitsstørrelse (Aksler) .....	10 <sub>,63</sub>	13 <sub>,01</sub>
43.	Kulforbrug pr. Lokomotivkilometer .....	kg 12 <sub>,55</sub>	10 <sub>,35</sub>
43a.	Forbrug af Brændselolie pr. Motorvognkm.....	gr 854	
44.	Kulpris pr. Tons .....	Kr. 23,58	24,21
4a.	Brændseloliepris pr. kg.....	Øre 7 <sub>,58</sub>	

		Driftsaar 1930—1931	Driftsaar 1929—1930
45.	Middeltransportlængde af hver Rejsende..... km	13,03	13,90
46.	— „ — Tons Gods og Kvæg —	19,62	19,62
47.	Indtægt af hver Rejsende .....	Øre 46,10	51,58
48.	Indtægt af hver Rejsende pr. Kilometer .....	Øre 3,54	3,69
49.	— „ — Ton Gods og Kvæg .....	— 219,48	216,91
50.	— „ — — — „ — pr. Kilometer. —	— 11,19	11,05
51.	— pr. Banekilometer .....	Kr. 19.576,61	18.876,59
52.	— „ Togkilometer .....	— 2,00	2,68
53.	Driftsudgift pr. Banekilometer .....	— 19.545,62	18.676,53
54.	— „ Togkilometer .....	— 1,96	2,55
55.	Overskud „ Banekilometer .....	— 30,98	200,06
56.	— „ Togkilometer .....	Øre 0,32	2,79
57.	Driftsudgiftens Beløb i Procent af Driftsindtægten..	pCt. 99,84	98,94
58.	Indtægt pr. Dag .....	Kr. 1.834,30	1.768,71
59.	— „ — og Banekilometer .....	— 53,63	51,72

København, i Juni 1931.

L. J. Bager.

**UDDRAG**

**AF**

**DRIFTSREGNSKABET**

**FOR**

**DRIFTSÅRET FRA 1. APRIL 1930**

**TIL 31. MARTS 1931.**

**(365 Dage).**

---

## Indtægt.

	Special- summer		Hoved- summer	
	Kr.	Øre	Kr.	Øre
1. Personbefordring .....			453.056	12
2. Befordring af Rejsegods og Frimærkepakker .....			10.163	45
3. Gods- og Kreaturbefordring .....			158.674	42
4. Postbefordring .....			14.431	11
5. Forskellige Indtægter:				
Indtægter ved Stationerne .....	5.056	86		
Lejeindtægter .....	28.138	06	33.194	92
Den samlede Indtægt...			669.520	02



## Udgift.

	Special- summer		Hoved- summer	
	Kr.	Øre	Kr.	Øre
<b>I. Bestyrelsen og almindelige Udgifter.</b>				
a. Bestyrelsen, Rejseudgifter, Revision og Administration .....	14.114	05		
b. Lønning til Driftsbestyrer og Hovedkontor .....	31.483	96		
c. Ekstraassistance .....	—	—		
d. Rejseudgifter .....	665	20		
e. Kontorudgifter, Porto, Bekendtgørelser, Bladhold, Telefon m. m.	6.276	00		
f. Billetter, Tryksager, Godsfrimærker, Protokoller m. m. ....	4.602	56		
g. Husleje, Opvarmning, Belysning og Rengøring .....	2.237	26		
h. Anskaffelse og Vedligeholdelse af Kontorinventar .....	13	49		
i. Skatter, Assurancer, og andre Afgifter .....	4.749	65		
k. Tilfældige og uforudsete Udgifter .....	—	—		
			64.142	17
<b>II. Driftsafdelingen.</b>				
<i>A. Stationstjenesten.</i>				
1. Lønninger .....	138.170	36		
2. Ekstraassistance paa Stationerne .....	3.860	07		
3. Dagpenge og Forflyttelsesudgifter .....	1.903	98		
4. Uniformer og Beklædningsgenstande .....	5.904	75		
5. Kontorhold, Belysning, Opvarmning, og Renholdelse af tjenstl. Lokaler .....	10.427	71		
6. Anskaffelse og Vedligeholdelse af Inventar .....	893	70		
7. Erstatning for bortkomne og beskadigede Genstande .....	586	45		
8. Andre Udgifter, Refusioner .....	64	15		
			161.811	17
<i>B. Togtjenesten.</i>				
1. Lønninger .....	39.740	76		
2. Time-, Dag- og Natpenge .....	6.612	35		
3. Uniformer og Beklædningsgenstande .....	1.980	70		
4. Belysning, Rengøring, Smøring og Opvarmning af Vogne .....	12.550	35		
5. Anskaffelse og Vedligeholdelse af Toginventar .....	916	31		
6. Ekstraassistance og uforudsete Udgifter .....	6.371	16		
			68.171	63
Overføres			294.124	97

	Special-		Hoved-	
	Kr.	Øre	Kr.	Øre
<b>Overført</b>			294.124	97
<b>III. Baneafdelingen.</b>				
a. Lønninger .....	46.689	84		
b. Dagløn til Ekstraarbejdere .....	25.221	93		
c. Olie og andre Forbrugsgenstande .....	94	90		
d. Uniformsgenstande .....	74	00		
e. Anskaffelse og Vedligeholdelse af Værktøj og Redskaber .....	728	57		
f. Banelegemet med Broer, Stenkister, Rørledninger, Overkørsler, Veje og Perroner .....	1.878	58		
g. Overbygning .....	3.114	65		
h. Telefon, Mærkesten og Advarselstavler .....	815	22		
i. Drejeskiver, Vandkraner, Cisterner, Pumper, Kulgaarde og Brovægte .....	464	08		
k. Stationsbygninger, Formandshuse, Remiser og Værksted .....	7.227	86		
l. Beplantning af Stationsarealer .....	27	30		
m. Snekastning .....	2.133	19		
n. Uforudsete Udgifter .....	8	70		
			88.478	82
<b>IV. Maskinafdelingen.</b>				
a. Lønninger .....	79.280	47		
b. Time-, Dag- og Natpenge .....	9.750	19		
c. Uniformsgenstande .....	1.924	10		
d. Brændsel til Lokomotiver .....	59.012	79		
e. Olie, Petroleum m. v. til Belysning og Smøring af Lokomotiver .....	10.453	42		
f. Materialier til Pakning og Pudsning .....	930	35		
g. Pudsning, Vand- og Kulforsyning, Opvarmning, Rengøring og Belysning af Remiser .....	11.116	39		
h. Vedligeholdelse af Driftsmateriel .....	64.000	47		
i. Anskaffelse og Vedligeholdelse af Inventar .....	714	61		
k. Ekstraassistance og uforudsete Udgifter .....	803	93		
			237.986	72
<b>Overføres</b>			620.590	51

	Special-		Hoved-	
	Kr.	Øre	Kr.	Øre
Overført			620.590	51
<b>V. Forskellige Udgifter.</b>				
a. Ulykkesforsikring, Tilskud til Sygekassen og Banens Tilskud til Pensionering .....	30.485	97		
b. For Benyttelsen af fremmede Baners Materiel .....	3.940	52		
c. Til Statsbanerne for Sporforbindelse til Nørrebro .....	430	95		
d. Gratialer .....	—	—		
e. Uforudsete Udgifter .....	999	65		
f. Forrentning af Obligationslaan og andre Laan .....	12.012	83	47.869	92
Den samlede Udgift...			668.460	43
Indtægten har udgjort .....			669.520	02
Udgiften — — .....			668.460	43
Overskud...			1.059	59
Tantiømer ifl. Vedtægternes § 23.2 .....			31	79
Restoverskud overført til Fornyelses- og Dispositions-fonden .....			1.027	80

København i Juni 1931.

**L. J. Bager.**

J. Andersen.

Ovenstaaende Regnskab er revideret og fundet stemmende med Bøgerne.

København i Juni 1931.

H. Andersen.

K. Erichsen.

Revisorer.

# Deklarationsfondens Regnskab

for Driftsaaret 1930-31.

---

Indgaaet i Driftsaaret 1930-31 .....	Kr.	3.072,20
Udgifter i — 1930-31 .....	—	3.826,78
		<hr/>
Underskud overført til Fornyelses- og Dispositions-fonden	Kr.	754,58

*København i Juni 1931.*

**L. J. Bager.**

J. Andersen.

Ovenstaaende Regnskab er revideret og fundet stemmende med Bøgerne.

*København i Juni 1931.*

**H. Andersen.**

**K. Erichsen.**

Revisorer.

## Status den 31. Marts 1931.

	Kr.	Øre		Kr.	Øre
<b>AKTIVER</b>			<b>PASSIVER</b>		
Anlægget . . . . . oprindeligt	2.977.433	26	Aktiekapital . . . . .	2.000.000	00
Jordarealer ved Lersøen, Nørrebrogade og Tagensvej . . . . . Kr. 26.500,00			Reservefonden Saldo den 1/4 1930. 309.891,15		
Nyanlæg 1/4 1912—31/3 1930 = 599 313,09			Overført til Fornyelses- og Dispositions- fonden . . . . . 12.147,82	297.743	33
Nyanlæg 1/4 1930—31/3 1931 = 154.168,60			Fornyelses- og Dispositionsfond Saldo den 1/4 1930 1.202.489,96		
	779.981	69	Overført fra Reserve- fonden . . . . . 12.147,82		
Vare og Materialbeholdning . . . . .	29.221	23	1.214.637,78		
Diverse Debitorer . . . . .	9.336	45	Fragaar Underskud af Deklarationsfon- den . . . . . 754,58		
Fondsbeholdning: Danske Stats- og Kreditforenings- obligationer . . . . . Kr. 97.566,38			1.213.883,20		
Panteobligationer . = 15.997,68			Overskud fra Drifts- aaret 1930—31 . . . . . 1.027,80		
	113.564	06	Obligationslaan op- rindeligt . . . . . 700.000,00	1.214.911	00
Banktilgodehavende . . . . .	206.655	14	Afdraget 1/4 1908—31/3 1930 Kr. 466.000,00		
Kassebeholdning: a. Hovedkontoret Kr. 3.680,18			234.000,00		
b. Stationerne » 8.048,77			Afdraget 1/4 1930—31/3 1931 = 33.000,00	201.000	00
	11.728	95	Deposito Konto . . . . .	4.333	17
			Diverse Kreditorer . . . . .	61.587	14
			Bankgæld . . . . .	348.314	35
			Tantieme Konto . . . . .	31	79
	4.127.920	78		4.127.920	78

København i Juni 1931.

**F. J. Nielsen-Kolding   Carl C. Hansen   C. F. Hansen**  
**S. Hansen   Chr. Hauch   P. D. Jensen   Karl Larsen**  
**L. P. Larsen   F. Willumsen**

Ovenstaaende Regnskab er revideret og fundet stemmende med Bøgerne.

L. J. Bager.

København i Juni 1931.

H. Andersen.

K. Erichsen.

Revisorer.



## Oversigt

over

Antallet af befordrede Personer  
i Driftsåret 1950—51.

Fra	Til	København L.	Emdrup	Vangede	Buddinge	Stengaarden	Bagsværd	Skovbrynet	Hareskov	Syvtjernen	Værløse	Farum	Vassingerød	Lynge	Lindholm	Slangerup	Ialt
København L. ....		119	67	40.559	47.559	29.726	93.141	13.815	89.073	5.632	49.197	49.199	5.305	8.630	4.015	12.404	448.322
Emdrup .....			25	3	35	12	106	8	105	1	13	22	6	22	1	1	454
Vangede .....		42.617	57	416	389	323	1.760	251	2.633	147	1.566	2.621	299	338	119	468	53.556
Buddinge .....		49.710	16	344	205	215	506	109	626	94	430	394	79	101	23	173	52.933
Stengaarden .....		29.385	73	1.842	559	760	807	48	122	31	67	97	21	29	12	33	31.217
Bagsværd .....		93.237	17	256	100	43	333	195	3.136	42	2.395	1.942	180	330	70	926	105.866
Skovbrynet .....		14.377	116	2.721	641	131	3.852	234	175	682	1.229	1.491	103	144	24	16	15.740
Hareskov .....		88.814		125	105	27	189	43	504		76	172	21	14	3	25	6.932
Syvtjernen .....		5.628	14	1.460	430	71	2.388	168	1.337	42	2.757	2.794	70	261	20	225	56.735
Værløse .....		47.455	12	2.726	317	122	2.040	220	1.558	234	2.757	1.022	962	1.508	616	2.440	65.990
Farum .....		50.468	3	292	102	26	176	10	109	21	75	1.022	334	326	58	345	7.794
Vassingerød .....		5.229	22	325	103	26	339	9	158	11	130	1.669	334		100	1.120	12.840
Lynge .....		8.494	1	114	23	13	87	4	21	4	31	609	55	88		379	5.343
Lindholm .....		3.914	1	459	172	51	863	2	283	19	243	2.484	354	1.175	406		18.699
Slangerup .....		12.187															
Ialt .....		451.634	424	51.642	50.740	31.546	106.587	15.116	99.840	7.181	58.374	64.712	7.802	12.981	5.469	18.821	982.869

## Bilag B.

## Oversigt

over

## Vægten af befordret Gods og Kreaturer

i Driiftsaaret 1930-31.

Era	København L.		Emdrup		Vangede		Buddinge		Bagsværd		Hareskov		Værløse		Farum		Vassingerød		Lyng		Lindholm		Slangerup		Statsbanerne		Ialt Tons	
	Til	Tons	Tons	Tons	Tons	Tons	Tons	Tons	Tons	Tons	Tons	Tons	Tons	Tons	Tons	Tons	Tons	Tons	Tons	Tons	Tons	Tons	Tons	Tons	Tons	Tons	Tons	Tons
København L. ....			617,98	1.266,13	400,80	301,59	135,80	207,15	388,46	99,92	229,50	315,18	410,77	229,11	4.872,77													
Emdrup .....	6,92		0,09		0,09	0,15	0,06	0,44	0,15	0,02	0,30	0,66	0,09	237,84														
Vangede .....	0,51		0,07		0,07	0,17	0,42	0,30	0,21	0,07	0,32	0,09	1,09	66,67														
Buddinge .....	199,12			0,04		0,22	0,11	0,22	27,14	15,12	0,11	0,07	0,11	36,38														
Bagsværd .....	1.398,48		0,04		0,05		0,31	1,37	1,37	0,02	0,43	0,10	1,28	281,98														
Hareskov .....	211,00			0,15		0,03		0,08	0,08	0,02	0,23		0,23	136,11														
Værløse .....	130,09		0,18		0,07	0,88	0,10		1,24	0,35	0,52		0,36	45,42														
Farum .....	273,14		0,35		1,12	0,12	0,19	0,77		2,07	1,00	0,47	9,16	148,49														
Vassingerød .....	14.416,80		2.225,82	4.972,14	965,54	1.484,68	162,32	217,26	537,57	0,12	0,12	8,29	2.168,86	11.931,05														
Lyng .....	320,11		0,22		0,02	0,42	0,20	0,12	0,40	0,09	0,09	0,21	0,21	191,72														
Lindholm .....	1.662,75		5,30		0,55	0,06	0,10	0,12	180,30	0,03	0,05	0,07	0,07	216,94														
Slangerup .....	1.863,53		0,08		1,43	2,75	1,98	18,43	10,24	0,46	0,83	0,49	0,07	354,07														
Statsbanerne .....			3.935,32	4.800,12	3.128,79	2.515,66	937,50	754,44	1.051,35	1.396,37	1.836,14	987,10	3.873,44	25.216,73														
Ialt .....	20.481,65		6.784,09	11.114,10	4.596,37	4.306,58	1.239,08	1.200,50	2.199,21	1.514,54	2.069,32	1.312,54	6.465,67	13.636,54	76.925,29													

## Bilag C

# Fremstilling

af

## Stationernes Procentandele

af det samlede Antal solgte Billetter og den

## befordrede Godsmængde

i Driftsaaret 1930–31.

Station	Solgte Billetter				Befordret Godsmængde (Tons)			
	Paa Stationen	Til Stationen	Middeltal	pCt. Andel	Som Afgangsst.	Som Ankomstst.	Middeltal	pCt. Andel
København L. ....	448.322	451.634	449.978	45,78	4.372,77	20.481,95	12.427,36	16,16
Emdrup .....	454	424	439	0,04	237,84	6.784,69	3.511,27	4,56
Vangede .....	53.556	51.642	52.599	5,35	69,92	11.114,10	5.592,01	7,27
Buddinge .....	52.933	50.740	51.837	5,28	278,64	4.598,57	2.438,60	3,17
Stengaarden .....	31.217	31.546	31.381	3,19				
Bagsværd .....	105.866	106.587	106.227	10,81	1.686,30	4.306,58	2.996,44	3,90
Skovbrynet .....	15.740	15.116	15.428	1,57				
Hareskov .....	100.448	99.840	100.144	10,19	347,62	1.239,08	793,35	1,03
Syvtjernen .....	6.932	7.181	7.056	0,72				
Værløse .....	56.735	58.374	57.555	5,86	179,29	1.200,50	689,90	0,90
Farum .....	65.990	64.712	65.351	6,65	537,44	2.199,21	1.368,32	1,78
Vassingerød .....	7.794	7.802	7.798	0,79	39.090,55	1.514,54	20.302,55	26,39
Lyngby .....	12.840	12.981	12.910	1,31	514,96	2.069,32	1.292,14	1,68
Lindholm .....	5.343	5.469	5.406	0,55	2.120,83	1.312,54	1.716,68	2,23
Slangerup .....	18.699	18.821	18.760	1,91	2.272,40	6.465,67	4.369,04	5,68
Statsbanerne via København .....					25.216,73	13.638,54	19.427,63	25,25
Ialt ...	982.869	982.869	982.869	100,00	76.925,29	76.925,29	76.925,29	100,00

## Oversigt


over

Damp- og Diesellokomotivernes Benyttelse og deres Forbrug af Kul og Olie  
i Driftsaaret 1930-31.

	Kørte Kilometer:			Forbrug af:							
	Plantog	Arbejds- tog	Rangering og Reserve- hold	Kul		Brændselolie		Smøreolie		Udgift pr. Lokomotiv- kilometer Øre	
				Ialt kg	pr. Lokomo- tivkilometer kg	Ialt kg	pr. Lo- komotiv- kilometer gr	Ialt kg	pr. Lo- komotiv- kilometer gr		
Damp- lokomo- tiver	218.006	—	56.800	2.735.022	12,55	29,58			10.780	49,4	2,61
Diesel- lokomo- tiver	116.513	—	—				99.477	854	6.720,5	57,7	2,01
Ialt	334.519	—	56.800	2.735.022	12,55	29,58	99.477	854	17.500,5	49,4	57,7

I Kulforbruget er medregnet alt, hvad der er medgaaet til Lokomotiverne, altsaa ogsaa til Opfyng og Henstaaen under Damp samt Oppumpning af Vand og Togenes Opvarmning m. m.

I Olieforbruget er indbefattet alt, ogsaa hvad der er medgaaet til Prøvekørsler, Opvarmning, Batteri-  
ladning m. m.





# BERETNING

OM

## KØBENHAVN-SLANGERUP BANENS DRIFT

I

Driftsaaret 1931—32

26. DRIFTSPERIODE

(366 DAGE)

---

KØBENHAVN  
DET GRAFISKE INSTITUT  
1932



# I. Færdselen paa Banen.

## A. Personfærdselen.

I det forløbne Driftsaar har Rejsernes Antal udgjort 1.038.867.

Der er udstedt Abonnementskort til ialt 2.490<sup>3</sup>/<sub>4</sub> Maaneder.

Det daglige Gennemsnitsantal af Rejser har udgjort 2.838.

De over Banen befordrede Personer har rejst 13.445.434 km. Gennemsnitslængden af hver Rejse har udgjort 12,94 km.

Indtægten af Personbefordringen har udgjort Kr. 490.076,26 eller pr. Banekilometer Kr. 14.329,72.

Gennemsnitsindtægten af hver Rejse har udgjort 47,17 Øre.

Hver Personkilometer har givet en Indtægt af 3,65 Øre.

Der er tilbagelagt 1.017.013 Personvognkilometer og befordret 13,2 Rejsende pr. Vogn

Hver Personvognkilometer har givet en Indtægt af 48,19 Øre.

## B. Godsfærdselen.

I Driftsaaret er befordret:

Ilgods.....	120,29	Tons
Fragtstyk gods.....	2.298,78	—
Brugt Emballage.....	298,98	—
Vognladningsgods.....	64.081,70	—

### Kreaturer:

Heste..... Stk. 78

Hornkvæg..... — 75

Kalve..... — 10

Smaagrise..... — 93

Ialt beregnet til..... 63,54 —

Ialt... 66.863,29 Tons

Gennemsnitlig er der pr. Dag ført over Banen 182,69 Tons.  
 Der er præsteret 1.264.379,64 Tonkilometer.  
 Middeltransportlængden af hver Ton Gods har været 18,91 km.  
 Der er tilbagelagt 545.517 Godsvognkilometer.

Af Frimærkepakker er befordret:

I lokal Forbindelse .....	5.232	Stk.
Udgaet til fremmede Baner.....	5.373	—
Indgaet fra — — .....	6.099	—

Ialt.. 16.704 Stk.

Indtægten af Rejsegods, Gods og Kreaturbefordringen har udgjort:

For Rejsegods og Frimærkepakker.....	Kr. 10.174,05
For Gods og Kreaturer .....	— 136.883,11

Ialt...Kr. 147.057,16

eller pr. Banekilometer Kr. 4.299,91

Indtægten af hver Ton Gods og Kreaturer har været 219,94 Øre.

Indtægten pr. Godsvognkilometer har udgjort 26,96 Øre.

Indtægten pr. Tonkilometer har udgjort 11,63 Øre.

Indtægten for Postens Befordring har været Kr. 14.290,31 eller pr. Banekilometer Kr. 417,85.

## II. Driftens økonomiske Resultat.

Den samlede Indtægt i Driftsaaret har udgjort Kr. 683.300,29 og fordeler sig saaledes:

	Indtægt		Indtægt pr. Banekilometer			
	1931-32		1931-32		1930-31	
	Kr.	Ø.	Kr.	Ø.	Kr.	Ø.
Personbefordringen .....	490.076	26	14.329	72	13.247	26
Befordring af Rejsegods og Frimærkepakker ....	10.174	05	297	48	297	18
Gods- og Kreaturbefordringen .....	136.883	11	4.002	43	4.639	60
Postbefordringen .....	14.290	31	417	85	421	96
Forskellige Indtægter .....	31.876	56	932	06	970	61
Ialt ...	683.300	29	19.979	54	19.576	61

Den maanedlige Fordeling af Indtægterne har været:

I	Personer		Rejsegods og Frimærkepakker		Gods og Kreaturer		Post		Forskellige Indtægter		Total Indtægt	
	Kr.	Ø.	Kr.	Ø.	Kr.	Ø.	Kr.	Ø.	Kr.	Ø.	Kr.	Ø.
April ..... 1931	32.604	65	747	05	15.577	20	1.293	38	1.904	85	52.127	13
Maj ..... —	66.033	50	1.218	15	14.236	89	1.198	44	4.388	44	87.075	42
Juni ..... —	50.688	11	1.068	90	15.223	48	1.157	45	1.683	11	69.821	05
Juli ..... —	52.204	73	1.248	70	15.067	39	1.165	54	3.969	55	73.655	91
August .... —	57.575	81	1.202	70	15.532	84	1.196	90	1.150	05	76.658	30
September . —	37.377	34	883	30	13.471	83	1.205	74	3.910	69	56.848	90
Oktober ... —	36.965	21	777	80	14.905	14	1.185	94	1.986	01	55.820	10
November. —	32.072	95	642	95	12.040	29	1.238	30	1.303	96	47.298	45
December.. —	32.475	10	761	40	7.567	80	1.152	14	3.734	69	45.691	13
Januar ..... 1932	29.124	45	513	00	4.535	06	1.189	68	2.974	31	38.336	50
Februar ... —	26.325	71	490	25	5.305	20	1.170	14	2.892	37	36.183	67
Marts ..... —	36.628	70	619	85	3.419	99	1.136	66	1.978	53	43.783	73
Ialt ...	490.076	26	10.174	05	136.883	11	14.290	31	31.876	56	683.300	29

Af produktive Togkilometer er kørt 355.101, hvorefter Indtægten pr. Togkilometer har været Kr. 1,92.



Den samlede Udgift har udgjort Kr. 701.360,56 og fordeler sig saaledes:

	Udgift		Udgift pr. Banekilometer			
	1931—32		1931—32		1930—31	
	Kr.	Ø.	Kr.	Ø.	Kr.	Ø.
1. Bestyrelsen og almindelige Udgifter .....	47.852	16	1.399	19	1.875	50
2. Stationstjenesten .....	158.952	89	4.647	74	4.731	32
3. Togtjenesten .....	69.726	70	2.038	79	1.993	32
4. Baneafdelingen .....	89.734	92	2.623	83	2.587	10
5. Maskinafdelingen .....	263.814	97	7.713	89	6.958	68
6. Forskellige Udgifter*) .....	71.278	92	2.084	18	1.399	70
Ialt...	701.360	56	20.507	62	19.545	62

\*) Heri indbefattet Kr. 11.872,78 til Forrentning af Banens Obligationslaan og andre Laan.

Den virkelige Driftsudgift udgør herefter Kr. 689.487,78 eller Kr. 1,94 pr. produktiv Togkilometer.

### III. Driftsmateriellet og dets Anvendelse.

Banens Materiel bestaar af:

Damplokomotiver .....	6 Stk.
Dieselektriske Lokomotiver .....	2 —
Personvogne .....	25 —
Post- og Personvogne .....	1 —
Bagagevogne .....	4 —
Lukkede Godsvogne .....	20 —
Aabne, lavsidede — .....	110 —
Sneplove .....	1 —

I Personvognene findes ialt: ..... 1.175 Siddepladser.

Af Godsvogne har 130 Stk. en Bæreevne af 12.500 kg pr. Vogn = 1.625.000 kg.

Af Lokomotivkilometer er kørt:

I Plan- og Ekstratog .....	355.101 km.
Ved Rangering 5.831 Timer à 10 km .....	58.310 —

Ialt 413.411 km.

Af Vognkilometer er der paa egen Bane kørt:

Post- og Personvogne .....	1.012.445	km.
Bænkevogne .....	4.568	—
Bagagevogne .....	228.061	—
Godsvogne .....	210.366	—
Fremmede Vogne:		
Til Personbefordring .....	—	—
„ Godsbefordring .....	107.090	—
	<hr/>	
	Ialt...	1.562.530 km.

Til 355.101 Lokomotivkilometer har svaret 1.760.146 Vognkilometer, pr. Lokomotivkilometer er befordret 9,<sup>91</sup> Aksler.

Paa fremmede Baner har Banens Vogne gennemløbet 11.952 Kilometer.

Paa Banen har løbet 2.952 fremmede Godsvogne, hvoraf 2.374 tilhørte Statsbanerne og 578 forskellige andre Baner og Private.

## IV. Banens faste Personale

den 31. Marts 1932.

### I. Driftsbestyrer og Hovedkontor.

a. Driftsbestyrer .....	1
b. Hovedkontor:	
Fuldmægtig .....	1
Bogholder .....	1
Afløsningsassistenter .....	2
	<hr/>
	5

### II. Driftsafdelingen.

Stationsforstandere .....	5
Stationsmestre .....	5
Ekspeditricer .....	2
Assistenten .....	9
Medhjælper .....	0
Elever .....	0
Portører .....	12
Togførere .....	5
Togbetjente .....	7
Kørende Portører .....	0
Lampist .....	1
	<hr/>
	46

Overføres 51

Overført 51

## III. Baneafdelingen.

Overbanemester .....	1
Baneformænd .....	7
Banearbejdere .....	6
Ledvogterske .....	1
	15

## IV. Maskinafdelingen.

Maskinmester .....	1
Lokomotivformand .....	1
Lokomotivførere .....	2
Motorvognsførere .....	2
Lokomotivfyrbødere .....	6
Pudsere .....	1
Haandværkere .....	6
	19

Tilsammen 85

De vigtigste Oplysninger angaaende Banen og dens Drift findes anført i nedenstaaende Oversigt.

		Driftsaar 1931-1932	Driftsaar 1930-1931
<b>A. Banens Bygningsmaade, Anlægskapital.</b>			
1.	Længde i Drift..... km	34,2	34,2
2.	Sporvidde..... mm	1.435	1.435
3.	Skinnevægt { København L-Buddinge pr. m..... kg	33,4	33,4
		Buddinge-Slangerup pr. Yard..... lbs	45
4.	Anlægskapital..... Kr.	2.977.433,26	2.977.433,26
5.	— pr. Banekilometer..... =	87.059,45	87.059,45
<b>B. Driftsmateriel.</b>			
6.	Antal Damplokomotiver .....	6	6
7.	— Dieselelektriske Lokomotiver .....	2	2
8.	— Personvogne .....	25	25
9.	— Post- og Personvogne .....	1	1
10.	— Bagagevogne .....	4	4
11.	— Gods- og Kreaturvogne .....	130	130
12.	— Sneplove .....	1	1
13.	Samlet Antal Siddepladser i Personvognene .....	1.175	1.175
14.	— Bæreevne af Gods- og Kreaturvognene..... kg	1.625.000	1.625.000
15.	— — — — pr. Banekilometer..... =	47.514	47.514

		Driftsaar 1931—1932	Driftsaar 1930—1931
<b>C. Færdselen paa Banen.</b>			
16.	Antal Togkilometer .....	355.101	334.519
17.	— Rejser .....	1.038.867	982.869
18.	— Tons (Gods- og Kreaturer) .....	66.863, <sub>29</sub>	76.925, <sub>29</sub>
19.	— Personkilometer .....	13.445.434	12.803.837
20.	— Tonkilometer .....	1.264.379, <sub>64</sub>	1.509.589, <sub>01</sub>
21.	— Rejser pr. Banekilometer .....	30.376	28.739
22.	— Gods- og Kvæg-Tons pr. Banekilometer .....	1.955, <sub>07</sub>	2.249, <sub>28</sub>
<b>D. Driftens økonomiske Resultat.</b>			
<i>a. Indtægter.</i>			
23.	Af Personer .....	Kr. 490.076,26	453.056,12
24.	" Rejsegods og Godsfrimærker .....	— 10.174,05	10.163,45
25.	" Post .....	— 14.290,31	14.431,11
26.	" Gods og Kreaturer .....	— 136.883,11	158.674,42
27.	" forskellige Indtægter .....	— 31.876,56	33.194,92
28.	Samlet Indtægt (Rubrik 23—27) .....	— 683.300,29	669.520,02
<i>b. Udgifter.</i>			
29.	Bestyrelsen og almindelige Udgifter .....	— 47.852,16	64.142,17
30.	Egentlige Driftsudgifter .....	— 228.679,59	229.982,80
31.	Banens ordinære Vedligeholdelse og Bevogtning .....	— 89.734,92	88.478,82
32.	Trækkekraften og Driftsmateriellets Vedligeholdelse .....	— 263.814,97	237.986,72
33.	Forskellige Udgifter .....	— 71.278,92	47.869,92
34.	Samlet Udgift (Rubrik 29—33) .....	— 701.360,56	668.460,43
<i>c. Overskud.</i>			
35.	Netto Overskud (Rubrik 28÷34) .....	÷ 18.060,27	1.059,59
<b>E. Gennemsnitstal.</b>			
36.	Togkilometer pr. Banekilometer .....	10.383, <sub>07</sub>	9.781, <sub>26</sub>
37.	Personkilometer pr. Banekilometer .....	393.141	374.381
38.	— " Togkilometer .....	37, <sub>86</sub>	38, <sub>27</sub>
39.	Gennemsnitsbelastning pr. Godsvogn .....	Tons 2, <sub>32</sub>	2, <sub>43</sub>
40.	Tonkilometer pr. Banekilometer .....	36.970, <sub>16</sub>	44.140, <sub>03</sub>
41.	— " Togkilometer .....	3, <sub>56</sub>	4, <sub>51</sub>
42.	Togenes Gennemsnitsstørrelse (Aksler) .....	9, <sub>91</sub>	10, <sub>63</sub>
43.	Kulforbrug pr. Lokomotivkilometer .....	kg 12, <sub>30</sub>	12, <sub>55</sub>
43a.	Forbrug af Brændselolie pr. Motorvognkm .....	gr 826	854
44.	Kulpris pr. Tons .....	Kr. 20,82	23,58
44a.	Brændseloliepris pr. kg .....	Øre 6, <sub>16</sub>	7, <sub>58</sub>

		Driftsaar 1931—1932	Driftsaar 1930—1931
45.	Middeltransportlængde af hver Rejsende . . . . . km	12,94	13,03
46.	— „ — Tons Gods og Kvæg —	18,91	19,62
47.	Indtægt af hver Rejsende . . . . . Øre	47,17	46,10
48.	Indtægt af hver Rejsende pr. Kilometer . . . . . Øre	3,65	3,54
49.	— „ — Ton Gods og Kvæg . . . . . —	219,94	219,48
50.	— „ — — — „ — pr. Kilometer. —	11,63	11,19
51.	— pr. Banekilometer . . . . . Kr.	19.979,54	19.576,61
52.	— „ Togkilometer . . . . . —	1,92	2,00
53.	Driftsudgift pr. Banekilometer . . . . . —	20.507,62	19.545,62
54.	— „ Togkilometer . . . . . —	1,94	1,96
55.	Overskud „ Banekilometer . . . . . —	÷ 528,08	30,98
56.	— „ Togkilometer . . . . . Øre	÷ 5,09	0,32
57.	Driftsudgiftens Beløb i Procent af Driftsindtægten.. pCt.	102,64	99,84
58.	Indtægt pr. Dag . . . . . Kr.	1.866,94	1.834,30
59.	— „ — og Banekilometer . . . . . —	54,59	53,63

København, i Juni 1932.

L. J. Bager.



**UDDRAG**

AF

**DRIFTSREGNSKABET**

FOR

**DRIFTSAARET FRA 1. APRIL 1931**

**TIL 31. MARTS 1932.**

(366 Dage).

---

## Indtægt.

	Special- summer		Hoved- summer	
	Kr.	Øre	Kr.	Øre
1. Personbefordring .....			490.076	26
2. Befordring af Rejsegods og Frimærkepakker .....			10.174	05
3. Gods- og Kreaturbefordring .....			136.883	11
4. Postbefordring .....			14.290	31
5. Forskellige Indtægter:				
Indtægter ved Stationerne .....	5.324	15		
Lejeindtægter .....	26.552	41	31.876	56
Den samlede Indtægt...			683.300	29

## Udgift.

	Specials- summer		Hoveds- summer	
	Kr.	Øre	Kr.	Øre
<b>I. Bestyrelsen og almindelige Udgifter.</b>				
a. Bestyrelsen, Rejseudgifter, Revision og Administration .....	4.523	34		
b. Lønning til Driftsbestyrer og Hovedkontor .....	28.781	57		
c. Ekstraassistance .....	—	—		
d. Rejseudgifter .....	303	95		
e. Kontorudgifter, Porto, Bekendtgørelser, Bladhold, Telefon m. m.	6.472	07		
f. Billetter, Tryksager, Godsfrimærker, Protokoller m. m. ....	3.247	44		
g. Husleje, Opvarmning, Belysning og Rengøring .....	2.218	21		
h. Anskaffelse og Vedligeholdelse af Kontorinventar .....	99	97		
i. Skatter, Assurancer, og andre Afgifter .....	2.205	61		
k. Tilfældige og uforudsete Udgifter .....	—	—		
			47.852	16
<b>II. Driftsafdelingen.</b>				
<i>A. Stationstjenesten.</i>				
1. Lønninger .....	137.320	06		
2. Ekstraassistance paa Stationerne .....	2.778	21		
3. Dagpenge og Forflyttelsesudgifter .....	1.259	28		
4. Uniformer og Beklædningsgenstande .....	5.164	90		
5. Kontorhold, Belysning, Opvarmning, og Renholdelse af tjenstl. Lokaler .....	11.622	59		
6. Anskaffelse og Vedligeholdelse af Inventar .....	622	77		
7. Erstatning for bortkomne og beskadigede Genstande .....	47	36		
8. Andre Udgifter, Refusioner .....	137	72		
			158.952	89
<i>B. Togtjenesten.</i>				
1. Lønninger .....	42.009	73		
2. Time-, Dag- og Natpenge .....	6.835	03		
3. Uniformer og Beklædningsgenstande .....	2.348	60		
4. Belysning, Rengøring, Smøring og Opvarmning af Vogne .....	11.431	23		
5. Anskaffelse og Vedligeholdelse af Toginventar .....	214	99		
6. Ekstraassistance og uforudsete Udgifter .....	6.887	12		
			69.726	70
Overføres			276.531	75

	Special- summer		Hoved- summer	
	Kr.	Øre	Kr.	Øre
<b>III. Baneafdelingen.</b>	Overført		276.531	75
a. Lønninger .....	42.345	52		
b. Dagløn til Ekstraarbejdere .....	23.127	29		
c. Olie og andre Forbrugsgenstande .....	120	10		
d. Uniformsgenstande .....	909	00		
e. Anskaffelse og Vedligeholdelse af Værktøj og Redskaber .....	371	92		
f. Banelegemet med Broer, Stenkister, Rørledninger, Overkørsler, Veje og Perroner .....	1.510	45		
g. Overbygning .....	10.819	73		
h. Telefon, Mærkesten og Advarselstavler .....	1.755	75		
i. Drejeskiver, Vandkraner, Cisterner, Pumper, Kulgaarde og Bro- vægte .....	89	20		
k. Stationsbygninger, Formandshuse, Remiser og Værksted .....	8.346	40		
l. Beplantning af Stationsarealer .....	268	98		
m. Snekastning .....	60	36		
n. Uforudsete Udgifter .....	10	22		
			89.734	92
<b>IV. Maskinafdelingen.</b>				
a. Lønninger .....	83.215	42		
b. Time-, Dag- og Natpenge .....	10.482	39		
c. Uniformsgenstande .....	1.934	80		
d. Brændsel til Lokomotiver .....	65.216	30		
e. Olie, Petroleum m. v. til Belysning og Smøring af Lokomotiver .....	8.730	56		
f. Materialier til Pakning og Pudsning .....	935	54		
g. Pudsning, Vand- og Kulforsyning, Opvarmning, Rengøring og Belysning af Remiser .....	11.638	95		
h. Vedligeholdelse af Driftsmateriel .....	76.154	02		
h.a. Materialier til Motorlokomotiverne .....	3.388	82		
i. Anskaffelse og Vedligeholdelse af Inventar .....	1.034	57		
k. Ekstraassistance og uforudsete Udgifter .....	1.083	60		
			263.814	97
Overføres			630.081	64

	Special- summer		Hoved- summer	
	Kr.	Øre	Kr.	Øre
Overført			630.081	64
<b>V. Forskellige Udgifter.</b>				
a. Forsikring, Tilskud til Sygekassen og Banens Tilskud til Pensionering .....	50.762	55		
b. For Benyttelsen af fremmede Baners Materiel .....	6.313	52		
c. Til Statsbanerne for Sporforbindelse til Nørrebro .....	353	22		
d. Gratialer .....	—	—		
e. Uforudsete Udgifter .....	1.976	85		
f. Forrentning af Obligationslaan og andre Laan .....	11.872	78	71.278	92
Den samlede Udgift...			701.360	56
Indtægten har udgjort .....			683.300	29
Udgiften — — .....			701.360	56
Underskud...			18.060	27

København i Juni 1932.

**L. J. Bager.**

J. Andersen.

Ovenstaaende Regnskab er revideret og fundet stemmende med Bøgerne.

København i Juni 1932.

H. Andersen. Chr. Pedersen.

Revisorer.



# Deklarationsfondens Regnskab

for Driftsaaret 1931-32.

---

Indgaaet i Driftsaaret 1931-32 .....	Kr. 10.245,75
Udgifter i — 1931-32 .....	— 4.529,64
Overskud.....	Kr. 5.716,11
Heraf overført til Rentekonto.....	Kr. 4.921,21
og til Fornyleses- og Dispositionsfondens.....	» 794,90

*København i Juni 1932.*

**L. J. Bager.**

J. Andersen

Ovenstaaende Regnskab er revideret og fundet stemmende med Bøgerne.  
*København i Juni 1932.*

**H. Andersen.**      **Chr. Pedersen.**  
Revisorer.

## Status den 31. Marts 1932.

	Kr.	Øre		Kr.	Øre
<b>AKTIVER</b>			<b>PASSIVER</b>		
Anlægget . . . . . oprindeligt	2.977.433	26	Aktiekapital . . . . .	2.000.000	00
Jordarealer ved Lersøen, Nørrebrogade og Tagensvej . . . . . Kr. 26.500,00			Reservefonden Saldo den 1/4 1931. 297.743,33		
Nyanlæg 1/4 1912—31/3 1931 = 753.481,69			Renter m. m. . . . . 13.361,46		
Nyanlæg 1/4 1931—31/3 1932 = 26.625,37			311.104,79		
806.607	06		Overført til Rente- konto . . . . . 13.361,46	297.743	33
Vare- og Materialbeholdning ..	34.388	95	Fornyelses- og Dispositionsfond Saldo den 1/4 1931 1.214.911,00		
Diverse Debitorer . . . . .	5.574	60	Overført fra Deklara- tionsfonden . . . . . 794,90	1.215.705	90
Fondsbeholdning: Danske Stats- og Kreditforenings- obligationer . . . . . Kr. 97.408,88			Obligationslaan op- rindeligt . . . . . 700.000,00		
Panteobligationer, Gældsbevis m. m. = 14.168,47			Afdraget 1/4 1908—31/3 1931 Kr. 499.000,00		
111.577	35		201.000,00		
Banktilgodehavende . . . . .	208.617	55	Afdraget 1/4 1931—31/3 1932 = 34.000,00	167.000	00
Kassebeholdning: a. Hovedkontoret Kr. 3.982,10			Deposito Konto . . . . .	4.136	77
b. Stationerne » 6.706,63			Diverse Kreditorer . . . . .	59.247	94
10.688	73		Bankgæld . . . . .	429.113	83
Underskud i Driftsaaret 1931—32	18.060	27	Tantieme Konto . . . . .	—	—
4.172.947	77			4.172.947	77

København i Juni 1932.

**F. J. Nielsen-Kolding   C. N. Bech   Carl C. Hansen**  
**S. Hansen   Chr. Hauch   P. D. Jensen   Karl Larsen**  
**L. P. Larsen   F. Willumsen**

Ovenstaaende Regnskab er revideret og fundet stemmende med Bøgerne.

L. J. Bager.

København i Juni 1932.

H. Andersen.

Chr. Pedersen.

Revisorer.

## Oversigt

OVER

## Antallet af befordrede Personer

i Driftsåret 1931—32.

Fra	Til	København L.	Emdrup	Vangede	Buddinge	Stengaarden	Bagsværd	Skovbrynet	Hareskov	Syvstjernen	Værløse	Farum	Vassingerød	Lynge	Lindholm	Slangerup	Ialt
København L. ....																	
Emdrup .....	136	52	46.578	48.770	35.815	95.056	19.297	85.697	7.139	50.677	56.273	4.902	8.528	3.039	12.956	474.779	
Vangede .....	48.031	26	2	13	8	66	22	92	1	8	20	15	5	2	5	395	
Buddinge .....	50.727	50	599	587	751	1.858	548	2.718	163	1.459	3.214	284	250	99	546	60.534	
Stengaarden .....	35.972	10	709	277	229	562	158	829	180	335	312	82	77	7	235	54.382	
Bagsværd .....	94.542	49	2.011	547	479	505	113	263	39	249	121	41	19	34	68	38.420	
Skovbrynet .....	20.764	33	512	149	129	227	212	8.453	316	1.530	1.633	215	264	116	951	106.318	
Hareskov .....	86.208	89	2.621	877	246	3.659	195	218	44	169	141	9	4	6	20	22.425	
Syvstjernen .....	7.164	6	150	166	42	276	39	395	419	1.142	1.877	84	144	13	259	97.833	
Værløse .....	49.812	17	1.454	299	252	1.591	162	1.169	56	59	163	10	22	1	4	8.497	
Farum .....	56.876	16	3.370	376	146	1.811	175	2.039	179	3.300	3.134	97	220	14	251	58.528	
Vassingerød .....	4.693	11	258	78	33	201	7	77	10	115	1.086	1.059	1.215	942	2.811	74.315	
Lynge .....	8.323	9	225	72	15	257	7	178	28	223	1.222	244	287	60	396	7.312	
Lindholm .....	2.875	3	104	5	31	108	7	13	1	18	952	57	53	45	755	11.603	
Slangerup .....	12.432	2	506	290	79	902	17	265	5	242	2.771	397	823	334	304	4.531	
Ialt...	478.555	373	59.099	52.436	38.255	107.079	20.959	97.406	8.580	59.526	72.919	7.496	11.911	4.712	19.561	1.038.867	

## Oversigt

over

## Vægten af befordret Gods og Kreaturer

i Driitisaaret 1931-32.

Fra	Til	København L.	Emdrup	Vangede	Buddinge	Bagsværd	Hareskov	Værløse	Farum	Vassingerød	Lynge	Lindholm	Slangørup	Statsbanerne	Ialt Tons
		Tons	Tons	Tons	Tons	Tons	Tons	Tons	Tons	Tons	Tons	Tons	Tons	Tons	Tons
København L. . . . .			301,04	731,62	330,73	325,73	118,56	263,94	319,30	121,69	176,00	197,77	408,53		3.295,11
Emdrup . . . . .		0,19		0,07			0,03	0,07	0,12		1,40	0,36	0,02		74,67
Vangede . . . . .		9,57				0,11	0,28	0,11	0,49	0,08	0,20	0,06	0,51		54,67
Buddinge . . . . .		75,83					0,05	0,45	38,43	16,74	1,42		0,29		207,61
Bagsværd . . . . .		2.056,52	0,05	0,03	0,26		0,21	0,40	73,01	0,03	0,14		0,46		340,82
Hareskov . . . . .		233,56	0,03		32,00	0,04			0,05		0,89		0,12		2.813,54
Værløse . . . . .		110,46	0,03	0,15		0,04	0,02		5,07	0,03	0,04	0,07	0,42		453,66
Farum . . . . .		224,82	0,02	6,35	158,73	0,18	0,04	0,52		2,61	1,43	0,01	19,37		190,26
Vassingerød . . . . .		8.328,63	885,50	2.394,15	9.747,08	1.883,13	126,04	242,51	900,34			378,05	2.660,92		700,35
Lynge . . . . .		156,59	0,17	0,74	0,60	0,19	2,35	0,25	0,27	0,28			0,14		32.899,14
Lindholm . . . . .		2.884,08	0,15	0,38	0,34	0,57			37,89	25,30	6,00				379,60
Slangørup . . . . .		290,73	0,02	18,47	0,55	0,94	0,96	1,06	3,33	0,80	0,89	0,13			3.090,38
Statsbanerne . . . . .			2.767,54	3.374,42	2.492,08	1.831,72	332,77	975,25	1.645,35	1.129,05	2.242,54	624,55	4.554,42		601,40
Ialt . . . . .		14.371,58	3.954,55	6.526,38	12.762,37	4.042,65	551,31	1.484,56	3.023,85	1.296,61	2.430,55	1.200,70	7.645,20	7.542,08	66.863,39

## Bilag C

**Fremstilling**  
af  
**Stationernes Procentandele**  
af det samlede Antal solgte Billetter og den  
befordrede Godsmængde  
i Driftsaaret 1931—32.

Station	Solgte Billetter				Befordret Godsmængde (Tons)			
	Paa Stationen	Til Stationen	Middeltal	pCt. Andel	Som Afgangsst.	Som Ankomstst.	Middeltal	pCt. Andel
København L. ....	474.779	478.555	476.667	45,88	3.295,11	14.371,58	8.833,34	13,21
Emdrup .....	395	373	384	0,04	74,67	3.954,55	2.014,61	3,01
Vangede .....	60.534	59.099	59.816	5,76	54,67	6.526,38	3.290,53	4,92
Buddinge .....	54.382	52.436	53.409	5,14	340,82	12.762,37	6.551,50	9,80
Stengaarden .....	38.420	38.255	38.338	3,69				
Bagsværd .....	106.318	107.079	106.698	10,27	2.813,54	4.042,05	3.428,10	5,13
Skovbrynet .....	22.425	20.959	21.692	2,09				
Hareskov .....	97.833	97.406	97.620	9,40	453,66	581,31	517,48	0,78
Syvstjernen .....	8.497	8.580	8.538	0,82				
Værløse .....	58.528	59.526	59.027	5,68	190,26	1.484,56	837,41	1,25
Farum .....	74.315	72.919	73.617	7,09	700,35	3.023,85	1.862,10	2,78
Vassingerød .....	7.312	7.496	7.404	0,71	32.899,14	1.296,61	17.098,03	25,57
Lynge .....	11.603	11.911	11.757	1,13	379,60	2.430,55	1.405,07	2,10
Lindholm .....	4.531	4.712	4.622	0,44	3.090,38	1.200,70	2.145,54	3,21
Slangerup .....	18.995	19.561	19.278	1,86	601,40	7.645,20	4.123,30	6,17
Statsbanerne via København .....					21.969,69	7.542,68	14.756,19	22,07
Ialt ...	1.038.867	1.038.867	1.038.867	100,00	66.863,29	66.863,29	66.863,29	100,00



## Oversigt

over

Damp- og Diesellokomotivernes Benyttelse og deres Forbrug af Kul og Olie  
i Driftsaaret 1931-32.

	Kørte Kilometer:			Forbrug af:							
	Plantog	Rangering og Reserve- hold	Ialt	Kul		Brændselsolie		Smøreolie		Udgift pr. Lokomotiv- kilometer Øre.	
				Ialt kg	pr. Lokomo- tivkilometer kg	Ialt kg	pr. Lo- komotiv- kilometer gr	Ialt kg	pr. Lo- komotiv- kilometer gr		
Damp- lokomotiver	160.142	58.310	218.452	2.686.544	12,80	25,60			10.924	50,0	2,84
Diesel- lokomotiver	194.959	—	194.959				161.017	826	6.590		1,73
Ialt	355.101	58.310	413.411	2.686.544	12,80	25,60	161.017	826	17.514	50,0	33,8

I Kulforbruget er medregnet alt, hvad der er medgaaet til Lokomotiverne, altsaa ogsaa til Opfyring og Henstaaen under Damp samt Oppumpning af Vand og Togenes Opvarmning m. m.

I Olieforbruget er indbefattet alt, ogsaa hvad der er medgaaet til Prøvekørsler, Opvarmning, Batteriladning m. m.



3

# BERETNING

OM

## KØBENHAVN-SLANGERUP BANENS DRIFT

I

DRIFSAARET 1932—33

27. DRIFTSPERIODE

(365 DAGE)

---

KØBENHAVN  
DET GRAFISKE INSTITUT  
1933

21.8.33. 3



# I. Færdselen paa Banen.

## A. Personfærdselen.

I det forløbne Driftsaar har Rejsernes Antal udgjort 983.108.

Der er udstedt Abonnementskort til ialt 2.470 Maaneder.

Det daglige Gennemsnitsantal af Rejser har udgjort 2.693.

De over Banen befordrede Personer har rejst 12.253.595 km. Gennemsnitslængden af hver Rejse har udgjort 12,46 km.

Indtægten af Personbefordringen har udgjort Kr. 479.917,31 eller pr. Banekilometer Kr. 14.032,67.

Gennemsnitsindtægten af hver Rejse har udgjort 48,82 Øre.

Hver Personkilometer har givet en Indtægt af 3,92 Øre.

Der er tilbagelagt 1.029.127 Personvognkilometer og befordret 11,9 Rejsende pr. Vogn.

Hver Personvognkilometer har givet en Indtægt af 46,63 Øre.

## B. Godsfærdselen.

I Driftsaaret er befordret:

Ilgods .....		110,70	Tons
Fragtstyk gods .....		1.848,27	—
Brugt Emballage .....		282,87	—
Vognladnings gods .....		40.503,35	—
Kreaturer:			
Heste .....	Stk.	13	
Hornkvæg .....	—	38	
Kalve .....	—	11	
Ialt beregnet til .....		20,95	—
Ialt ...		42.766,14	Tons

Gennemsnitlig er der pr. Dag ført over Banen 117,<sup>17</sup> Tons.  
 Der er præsteret 817.180,<sup>19</sup> Tonkilometer.  
 Middeltransportlængden af hver Ton Gods har været 19,<sup>11</sup> km.  
 Der er tilbagelagt 418.706 Godsvognkilometer.

Af Frimærkepakker er befordret:

I lokal Forbindelse .....	5.219	Stk.
Udgaet til fremmede Baner.....	5.267	—
Indgaet fra — — .....	6.614	—

Ialt.. 17.100 Stk.

Indtægten af Rejsegods-, Gods- og Kreaturbefordringen har udgjort:

For Rejsegods og Frimærkepakker.....	Kr. 9.561,90
For Gods og Kreaturer .....	— 81.694,56

Ialt... Kr. 91 256,46

eller pr. Banekilometer Kr. 2.668,32

Indtægten af hver Ton Gods og Kreaturer har været 213,<sup>38</sup> Øre.

Indtægten pr. Godsvognkilometer har udgjort 21,<sup>79</sup> Øre.

Indtægten pr. Tonkilometer har udgjort 11,<sup>17</sup> Øre.

Indtægten for Postens Befordring har været Kr. 13.967,03 eller pr. Banekilometer Kr. 408,39.



## II. Driftens økonomiske Resultat.

Den samlede Indtægt i Driftsaaret har udgjort Kr. 617.196,49 og fordeler sig saaledes:

	Indtægt		Indtægt pr. Banekilometer			
	1932-33		1932-33		1931-32	
	Kr.	Ø.	Kr.	Ø.	Kr.	Ø.
Personbefordringen .....	479.917	31	14.032	67	14.329	72
Befordring af Rejsegods og Frimærkepakker .....	9.561	90	279	59	297	48
Gods- og Kreaturbefordringen .....	81.694	56	2.388	73	4.002	43
Postbefordringen .....	13.967	03	408	39	417	85
Forskellige Indtægter .....	32.055	69	937	30	932	06
Ialt ...	617.196	49	18.046	68	19.979	54

Den maanedlige Fordeling af Indtægterne har været:

I	Personer		Rejsegods og Frimærkepakker		Gods og Kreaturer		Post		Forskellige Indtægter		Total Indtægt	
	Kr.	Ø.	Kr.	Ø.	Kr.	Ø.	Kr.	Ø.	Kr.	Ø.	Kr.	Ø.
April ..... 1932	31.201	70	715	20	9.667	24	1.136	30	1.691	08	44.411	52
Maj ..... —	64.179	45	1.020	25	13.241	29	1.153	94	2.113	64	81.708	57
Juni ..... —	52.987	63	946	25	7.106	21	1.126	31	3.885	84	66.052	24
Juli ..... —	56.765	35	1.151	30	6.378	05	1.160	78	3.312	67	68.768	15
August .... —	50.987	37	1.088	65	6.738	01	1.177	74	961	93	60.953	70
September . —	35.982	33	941	70	5.445	26	1.208	90	3.051	09	46.629	28
Oktober ... —	35.976	32	718	45	6.819	47	1.165	58	2.638	17	47.317	99
November . —	28.912	43	665	05	6.507	28	1.169	80	1.237	65	38.492	21
December.. —	32.500	55	879	15	4.969	83	1.174	14	3.423	66	42.947	33
Januar ..... 1933	29.475	56	431	35	4.533	29	1.215	02	3.521	55	39.176	77
Februar ... —	29.512	06	472	65	3.575	36	1.192	02	1.224	04	35.976	13
Marts ..... —	31.436	56	531	90	6.713	27	1.086	50	4.994	37	44.762	60
Ialt ...	479.917	31	9.561	90	81.694	56	13.967	03	32.055	69	617.196	49

Af produktive Togkilometer er kørt 363.164, hvorefter Indtægten pr. Togkilometer har været Kr. 1,70.

Den samlede Udgift har udgjort Kr. 649.606,75 og fordeler sig saaledes:

	Udgift		Udgift pr. Banekilometer			
	1932-33		1932-33		1931-32	
	Kr.	Ø.	Kr.	Ø.	Kr.	Ø.
1. Bestyrelsen og almindelige Udgifter .....	48.499	61	1.418	12	1.399	19
2. Stationstjenesten .....	157.361	50	4.601	21	4.647	74
3. Togtjenesten .....	66.141	68	1.933	97	2.038	79
4. Baneafdelingen .....	80.966	35	2.367	44	2.623	83
5. Maskinafdelingen .....	221.119	96	6.465	49	7.713	89
6. Forskellige Udgifter*) .....	75.517	65	2.208	12	2.084	18
Ialt...	649.606	75	18.994	35	20.507	62

\*) Heri indbefattet Kr. 28.863,91 til Forrentning af Banens Obligationsslaan og andre Laan.

Den virkelige Driftsudgift udgør herefter Kr. 620.742,84 eller Kr. 1,71 pr. produktiv Togkilometer.

### III. Driftsmateriellet og dets Anvendelse.

Banens Materiel består af:

Damplokomotiver .....	6 Stk.
Dieselektriske Lokomotiver .....	4 —
Personvogne .....	25 —
Post- og Personvogne .....	1 —
Bagagevogne .....	4 —
Lukkede Godsvogne .....	20 —
Aabne, lavsidede — .....	110 —
Sneplove .....	1 —

I Personvognene findes ialt: ..... 1.223 Siddepladser.

Af Godsvogne har 130 Stk. en Bæreevne af 12.500 kg pr. Vogn = 1.625.000 kg.

Af Lokomotivkilometer er kørt:

I Plan- og Ekstratog .....	363.164 km.
Ved Ranging 5.412 Timer à 10 km .....	54.120 —

Ialt 417.284 km.

Af Vognkilometer er der paa egen Bane kørt:

Post- og Personvogne .....	1.020.429 km.
Bænkevogne .....	8.698 —
Bagagevogne ..	199.752 —
Godsvogne .....	148.592 —
Fremmede Vogne:	
Til Personbefordring .....	— —
" Godsbefordring .....	70.362 —
	<hr/>
Ialt ...	1.447.833 km.

Til 363.164 Lokomotivkilometer har svaret 1.661.451 Vognkilometer, pr. Lokomotivkilometer er befordret 9,15 Aksler.

Paa fremmede Baner har Banens Vogne gennemløbet 21.310 Kilometer.

Paa Banen har løbet 1.733 fremmede Godsvogne, hvoraf 1.484 tilhørte Statsbanerne og 249 forskellige andre Baner og Private.

## IV. Banens faste Personale

den 31. Marts 1933.

### I. Driftsbestyrer og Hovedkontor.

a. Driftsbestyrer .....	1
b. Hovedkontor:	
Fuldmægtig .....	1
Bogholder .....	1
Afløsningsassistent .....	1
	<hr/>
	4

### II. Driftsafdelingen.

Stationsforstandere ..	5
Stationsmestre .....	5
Ekspeditricer .....	2
Assistenten .....	10
Overportører .....	5
Portører .....	7
Togførere .....	6
Togbetjente ..	6
Lampist .....	1
	<hr/>
	47

Overføres 51

Overført 51

## III. Baneafdelingen.

Overbanemester .....	1
Baneformænd .....	7
Banearbejdere .....	6
Ledvogterske .....	1
	15

## IV. Maskinafdelingen.

Maskinmester .....	1
Lokomotivformand .....	1
Lokomotivførere .....	2
Motorvognsførere .....	2
Lokomotivfyrbødere .....	6
Pudser .....	1
Haandværkere .....	6
	19

Tilsammen 85

De vigtigste Oplysninger angaaende Banen og dens Drift findes anført i nedenstaaende Oversigt

		Driftsaar 1932—1933	Driftsaar 1931—1932
<b>A. Banens Bygningsmaade, Anlægskapital.</b>			
1.	Længde i Drift .....	34,2	34,2
2.	Sporvidde .....	1.435	1.435
3.	Skinnevægt { København L—Buddinge pr. m. .... kg	33,4	33,4
		Buddinge—Slangstrup pr. Yard ..... lbs	45
4.	Anlægskapital .....	2.977.433,26	2.977.433,26
5.	— pr. Banekilometer .....	87.059,45	87.059,45
<b>B. Driftsmateriel.</b>			
6.	Antal Damplokomotiver .....	6	6
7.	— dieselelektriske Lokomotiver .....	4	2
8.	— Personvogne .....	25	25
9.	— Post- og Personvogne .....	1	1
10.	— Bagagevogne .....	4	4
11.	— Gods- og Kreaturvogne .....	130	130
12.	— Sneplove .....	1	1
13.	Samlet Antal Siddepladser i Personvognene .....	1.223	1.175
14.	— Bæreevne af Gods- og Kreaturvognene .....	1.625.000	1.625.000
15.	— — — — pr. Banekilometer .....	47.514	47.514

		Driftsaar 1932-1933	Driftsaar 1931-1932
<b>C. Færdselen paa Banen.</b>			
16.	Antal Togkilometer .....	363.164	355.101
17.	— Rejser .....	983.108	1.038.867
18.	— Tons (Gods og Kreaturer) .....	42.766, <sup>14</sup>	66.863, <sup>29</sup>
19.	— Personkilometer .....	12.253.595	13.445.434
20.	— Tonkilometer .....	817.180, <sup>19</sup>	1.264.379, <sup>64</sup>
21.	— Rejser pr. Banekilometer .....	28.746	30.376
22.	— Gods og Kvæg-Tons pr. Banekilometer .....	1.250, <sup>47</sup>	1.955, <sup>07</sup>
<b>D. Driftens økonomiske Resultat.</b>			
<i>a. Indtægter.</i>			
23.	Af Personer .....	Kr. 479.917,31	490.076,26
24.	≠ Rejsegods og Godsfrimærker .....	— 9.561,90	10.174,05
25.	≠ Post .....	— 13.967,03	14.290,31
26.	≠ Gods og Kreaturer .....	— 81.694,56	136.883,11
27.	≠ forskellige Indtægter .....	— 32.055,69	31.876,56
28.	Samlet Indtægt (Rubrik 23-27) .....	— 617.196,49	683.300,29
<i>b. Udgifter.</i>			
29.	Bestyrelsen og almindelige Udgifter .....	— 48.499,61	47.852,16
30.	Egentlige Driftsudgifter .....	— 223.503,18	228.679,59
31.	Banens ordinære Vedligeholdelse og Bevogtning .....	— 80.966,35	89.734,92
32.	Trækkekraften og Driftsmateriellets Vedligeholdelse .....	— 221.119,96	263.814,97
33.	Forskellige Udgifter .....	— 75.517,65	71.278,92
34.	Samlet Udgift (Rubrik 29-33) .....	— 649.606,75	701.360,56
<i>c. Overskud.</i>			
35.	Netto Overskud (Rubrik 28-34) .....	— ÷ 32.410,26	÷ 18.060,27
<b>E. Gennemsnitstal.</b>			
36.	Togkilometer pr. Banekilometer .....	10.618, <sup>83</sup>	10.383, <sup>07</sup>
37.	Personkilometer pr. Banekilometer .....	358.292	393.141
38.	— ≧ Togkilometer .....	33, <sup>74</sup>	37, <sup>86</sup>
39.	Gennemsnitsbelastning pr. Godsvogn .....	1, <sup>95</sup>	2, <sup>32</sup>
40.	Tonkilometer pr. Banekilometer .....	23.894, <sup>16</sup>	36.970, <sup>16</sup>
41.	— ≧ Togkilometer .....	2, <sup>25</sup>	3, <sup>56</sup>
42.	Togenes Gennemsnitsstørrelse (Aksler) .....	9, <sup>15</sup>	9, <sup>91</sup>
43.	Kulforbrug pr. Lokomotivkilometer .....	kg 11, <sup>14</sup>	12, <sup>30</sup>
43a.	Forbrug af Brændselolie pr. Motorvognkm .....	gr 951	826
44.	Kulpris pr. Tons .....	Kr. 20,49	20,82
44a.	Brændseloliepris pr. kg .....	Øre 6, <sup>62</sup>	6, <sup>16</sup>



		Driftsaar 1932—1933	Driftsaar 1931—1932
45.	Middeltransportlængde af hver Rejsende . . . . . km.	12,46	12,94
46.	— „ — Tons Gods og Kvæg —	19,11	18,91
47.	Indtægt af hver Rejsende . . . . . Øre	48,82	47,17
48.	Indtægt af hver Rejsende pr. Kilometer . . . . . Øre	3,92	3,65
49.	— „ — Tons Gods og Kvæg . . . . . —	213,88	219,94
50.	— „ — — — „ — pr. Kilometer —	11,17	11,63
51.	— pr. Banekilometer . . . . . Kr.	18.046,68	19.979,54
52.	— „ Togkilometer . . . . . —	1,70	1,92
53.	Driftsudgift pr. Banekilometer . . . . . —	18.994,35	20.507,62
54.	— „ Togkilometer . . . . . —	1,71	1,94
55.	Overskud „ Banekilometer . . . . . —	÷ 947,67	÷ 528,08
56.	— „ Togkilometer . . . . . Øre	÷ 8,92	÷ 5,09
57.	Driftsudgiftens Beløb i Procent af Driftsindtægten.. pCt.	105,25	102,64
58.	Indtægt pr. Dag . . . . . Kr.	1.690,95	1.866,94
59.	— „ — og Banekilometer . . . . . —	49,44	54,59

København, i Juni 1933.

L. J. Bager.



**UDDRAG**

AF

**DRIFTSREGNSKABET**

FOR

**DRIFTSAARET FRA 1. APRIL 1932**

**TIL 31. MARTS 1933**

**(365 DAGE).**

---

## Indtægt.

	Special- summer		Hoved- summer	
	Kr.	Øre	Kr.	Øre
1. Personbefordring .....			479.917	31
2. Befordring af Rejsegods og Frimærkepakker .....			9.561	90
3. Gods- og Kreaturbefordring .....			81.694	56
4. Postbefordring .....			13.967	03
5. Forskellige Indtægter:				
Indtægter ved Stationerne .....	3.885	29		
Lejeindtægter .....	28.170	40	32.055	69
Den samlede Indtægt...			617.196	49

## Udgift.

	Special- summer		Hoved- summer	
	Kr.	Øre	Kr.	Øre
<b>I. Bestyrelsen og almindelige Udgifter.</b>				
a. Bestyrelsen, Rejseudgifter, Revision og Administration .....	3.912	75		
b. Lønning til Driftsbestyrer og Hovedkontor .....	27.971	97		
c. Ekstraassistance .....	—	—		
d. Rejseudgifter .....	379	60		
e. Reklamering, Kontorudgifter, Porto, Bladhold, Telefon m. m. ...	5.814	25		
f. Billetter, Tryksager, Godsfrimærker, Protokoller m. m. ....	5.310	76		
g. Husleje, Opvarmning, Belysning og Rengøring .....	2.213	48		
h. Anskaffelse og Vedligeholdelse af Kontorinventar .....	908	05		
i. Skatter, Assurancer og andre Afgifter .....	1.988	75		
k. Andre Udgifter .....	—	—		
			48.499	61
<b>II. Driftsafdelingen.</b>				
<i>A. Stationstjenesten.</i>				
1. Lønninger .....	135.952	86		
2. Ekstraassistance paa Stationerne .....	3.917	67		
3. Dagpenge og Forflyttelsesudgifter .....	1.399	77		
4. Uniformer og Beklædningsgenstande .....	3.426	75		
5. Kontorhold, Belysning, Opvarmning og Renholdelse af tjenstl. Lokaler .....	11.848	97		
6. Anskaffelse og Vedligeholdelse af Inventar .....	741	46		
7. Erstatning for bortkomne og beskadigede Genstande .....	68	72		
8. Andre Udgifter .....	5	30		
			157.361	50
<i>B. Togtjenesten.</i>				
1. Lønninger .....	41.231	11		
2. Time-, Dag- og Natpenge .....	5.200	14		
3. Uniformer og Beklædningsgenstande .....	2.321	20		
4. Belysning, Rengøring, Smøring og Opvarmning af Vogne .....	10.670	00		
5. Anskaffelse og Vedligeholdelse af Tuginventar .....	252	93		
6. Ekstraassistance .....	6.466	30		
7. Andre Udgifter .....	—	—		
			66.141	68
Overføres			272.002	79

	Special- summer		Hoved- summer	
	Kr.	Øre	Kr.	Øre
<b>Overført</b>			272.002	79
<b>III. Baneafdelingen.</b>				
a. Lønninger .....	42.791	32		
b. Dagløn til Ekstraarbejdere .....	19.533	88		
c. Olie og andre Forbrugsgenstande .....	197	30		
d. Uniformsgenstande .....	635	35		
e. Anskaffelse og Vedligeholdelse af Værktøj og Redskaber .....	94	22		
f. Banelegemet med Broer, Stenkister, Rørledninger, Overkørsler, Veje og Perroner .....	97	00		
g. Overbygning .....	11.790	87		
h. Telefon, Mærkesten og Advarselstavler .....	592	60		
i. Drejeskiver, Vandkraner, Cisterner, Pumper, Kulgaarde og Bro- vægte .....	66	09		
k. Stationsbygninger, Formandshuse, Remiser og Værksted .....	5.167	72		
l. Beplantning af Stationsarealer .....	—	—		
m. Snekastning .....	—	—		
n. Andre Udgifter .....	—	—		
			80.966	35
<b>IV. Maskinafdelingen.</b>				
a. Lønninger .....	72.869	30		
b. Times, Dags og Natpenge .....	7.172	03		
c. Uniformsgenstande .....	1.879	52		
d. Brændsel til Lokomotiver .....	53.534	01		
e. Olie, Petroleum m. v. til Belysning og Smøring af Lokomotiver .....	7.736	64		
f. Materialier til Pakning og Pudsning .....	764	58		
g. Pudsning, Vand og Kulforsyning, Opvarmning, Rengøring og Belysning af Remiser .....	9.345	77		
h. Vedligeholdelse af Driftsmateriel excl. Motorlokomotiver .....	49.946	59		
h.a. Vedligeholdelse af Motorlokomotiver .....	15.867	69		
i. Anskaffelse og Vedligeholdelse af Inventar .....	861	12		
k. Ekstraassistance .....	981	92		
l. Andre Udgifter .....	160	79		
			221.119	96
<b>Overføres</b>			574.089	10

	Special- summer		Hoved- summer	
	Kr.	Øre	Kr.	Øre
Overført			574.089	10
<b>V. Forskellige Udgifter.</b>				
a. Forsikring, Tilskud til Sygekassen og Banens Tilskud til Pensionering .....	43.052	59		
b. For Benyttelsen af fremmede Baners Materiel.....	1.557	78		
c Til Statsbanerne for Sporforbindelse til Nørrebro.....	284	60		
d. Gratialer.....	—	—		
e. Andre Udgifter.....	358	77		
f. Forrentning af Obligationslaan og andre Laan.....	28.863	91		
g. Afdrag paa Laan i Banens Reservefond.....	1.400	—	75.517	65
Den samlede Udgift...			649.606	75
Indtægten har udgjort .....			617.196	49
Udgiften — — .....			649.606	75
Underskud...			32.410	26

København i Juni 1933.

L. J. Bager.

J. Andersen.

Ovenstaaende Regnskab er revideret og fundet stemmende med Bøgerne.

København i Juni 1933.

H. Andersen. Chr. Pedersen.

Revisorer.

# Deklarationsfondens Regnskab

for Driftsaaret 1932-33.

---

Indgaaet Renter, Afgifter m. v. ....	Kr.	614,94
Udgifter .....	—	598,98
Overskud, overført til Rentekonto.....	Kr.	15,96
I Driftsaaret 1932-33 er endvidere indgaaet Afdrag paa Panteobligationer m. v.	Kr.	2.038,26

*København i Juni 1933.*

**L. J. Bager.**

J. Andersen

Ovenstaaende Regnskab er revideret og fundet stemmende med Bøgerne.

*København i Juni 1933.*

**H. Andersen.**

**Chr. Pedersen.**

Revisorer.



# Status den 31. Marts 1933.

	Kr.	Øre		Kr.	Øre
<b>AKTIVER</b>			<b>PASSIVER</b>		
Anlægget . . . . . oprindeligt	2.977.433	26	Aktiekapital . . . . .	2.000.000	00
Jordarealer ved Lersøen, Nørrebrogade og Tagensvej . . . . . Kr. 26.500,00			Reservefonden		
Nyanlæg			Saldo den 1/4 1932. 297.743,33		
1/4 1912—31/3 1932 = 780.107,06			Renter m. m. . . . . 7.779,97		
Nyanlæg			<u>305.523,30</u>		
1/4 1932—31/3 1933 = 285.268,21			Overført til Fornyel-		
	1.091.875	27	ses- og Dispositions-		
Vare- og Materialbeholdning ..	12.763	96	fonden . . . . . 161.000,00	144.523	30
Diverse Debitorer . . . . .	16.721	73	Fornyelses- og Dispositionsfond		
Fondsbeholdning:			Saldo den 1/4 1932 1.215.705,90		
Danske Stats- og Kreditforenings-			Overført fra Reserve-		
obligationer . . . . . Kr. 95.408,88			fonden og Henlæg-		
Panteobligationer,			læggelse . . . . . 162.400,00		
Gældsbevis m. m. = 12.130,21			<u>1.378.105,90</u>		
	107.539	09	Overført til Reserve-		
Banktilgodehavende. . . . .	40.134	95	fonden . . . . . 36,28	1.378.069	62
Kassebeholdning:			Obligationslaan op-		
a. Hovedkontoret Kr. 3.300,10			rindeligt . . . . . 700.000,00		
b. Stationerne » 6.389,16			Afdraget		
	9.689	26	1/4 1908—31/3 1932 Kr. 533.000,00		
Underskud i Driftsaaret 1931—32	18.060	27	<u>167.000,00</u>		
— = — 1932—33	32.410	26	Afdraget		
			1/4 1932—31/3 1933 = 36.000,00	131.000	00
			Deposito Konto . . . . .	4.693	81
	4.306.628	05	Diverse Kreditorer . . . . .	173.207	89
			Bankgæld . . . . .	475.133	43
			Tantieme Konto . . . . .	—	—
				4.306.628	05

København i Juni 1933.

Fr. Willumsen C. N. Beck Carl C. Hansen  
S. Hansen Chr. Hauch P. D. Jensen Karl Jørgensen  
Karl Larsen L. P. Larsen

L. J. Bager.

Ovenstaaende Regnskab er revideret og fundet stemmende med Bøgerne.

København i Juni 1933.

H. Andersen.

Chr. Pedersen.

Revisorer.

## Oversigt

over

## Antallet af befordrede Personer

i Driftsåret 1932—33.

Fra	Til	København L.																Ialt
København L. ....	116	27	16.101	44.458	47.316	37.783	86.651	21.184	70.901	6.533	39.386	5.897	48.744	3.928	8.261	2.705	11.567	451.442
Emdrup .....	3			1	1	4	23	10	16	3	1	7	10	3	19	6	135	195
Dyssegaard .....	16.637	3		19	172	233	392	122	246	9	79	70	174	13	19	6	135	18.329
Vangede .....	46.092	11	43		497	727	1.799	602	2.518	139	1.368	269	2.725	236	261	61	577	57.925
Buddinge .....	48.624	1	192	553		149	597	189	646	171	278	37	394	88	59	8	122	52.108
Stengaarden .....	37.828	7	241	664	179		500	199	194	48	150	24	212	81	31	27	107	40.492
Bagsværd .....	84.935	7	399	1.869	606	433		150	2.505	177	1.132	113	1.218	140	245	87	734	94.750
Skovbrynet .....	22.069	13	95	620	206	118	183		183	33	176	16	130	4	12	3	12	23.873
Hareskov .....	71.190	10	262	2.527	690	189	2.689	104		223	1.055	92	1.165	113	133	12	194	80.648
Syvtjernen .....	6.367		13	106	175	29	174	60	272		55	2	167	20	9	3	11	7.463
Værløse .....	39.506	24	84	1.428	259	190	1.217	176	1.104	59	58	12	3.596	57	110	7	295	48.124
Furesø .....	4.747	3	46	227	18	20	142	18	89	10	58		4	6	7	3	19	5.417
Farum .....	47.648	3	198	2.845	394	162	1.358	158	1.268	167	3.679	12		950	1.216	1.020	2.540	63.618
Vassingerød .....	3.805	3	13	209	81	75	132	1	105	19	53	6	995		249	61	284	6.089
Lynge .....	8.114		15	251	68	41	247	8	144	13	146	7	1.349	213	36	30	749	11.395
Lindholm .....	2.590		7	56	5	30	81	4	16	6	8	4	1.021	34	36		231	4.129
Slangerup .....	11.119		134	544	117	110	765	9	192	9	266	7	2.495	284	791	269		17.111
Ialt...	451.385	112	17.843	56.377	50.734	40.293	96.950	22.994	80.399	7.619	47.890	6.575	64.399	6.170	11.439	4.302	17.577	983.108

## Oversigt

over

## Vægten af befordret Gods og Kreaturer

i Driftsaaret 1932-33.

Fra	Til	København L.	Emdrup	Vangede	Buddinge	Bagsværd	Hareskov	Værløse	Farum	Vassingørød	Lynge	Lindholm	Slangørup	Statsbanerne	Ialt Tons
		Tons	Tons	Tons	Tons	Tons	Tons	Tons	Tons	Tons	Tons	Tons	Tons	Tons	Tons
København L. ....			706,02	626,01	84,86	106,53	77,15	130,32	172,24	54,39	123,48	185,37	197,42		2.463,79
Emdrup .....		5,06		0,05			0,23		0,09	0,14	0,08		0,02	88,93	94,60
Vangede .....		9,81			0,02	0,10	0,38	0,48	0,63	0,04	0,13	0,41	1,25	26,78	39,43
Buddinge .....		2,13				0,04	0,14	0,21	37,65	15,18	0,39		0,35	142,13	198,22
Bagsværd .....	1.273,67				0,02		0,15	0,13	9,38	0,02	0,42	0,14	0,40	2.346,67	3.631,00
Hareskov .....		314,55		0,02	19,00	0,15			0,02		1,71		5,07	16,20	356,72
Værløse .....		137,99		0,59			0,05	0,65			0,02	0,04	0,35	29,27	168,96
Farum .....		201,82		0,18	158,23	0,14	0,50	0,09		6,88	0,57	0,03	22,29	262,97	653,70
Vassingørød .....		8.334,79	503,17	1.094,12	4.323,21	639,00	126,02	1.449,38	900,00		0,30	271,20	766,40	4.623,27	23.030,86
Lynge .....		36,02	0,21	0,88	0,26	1,35	10,13	0,07	0,13	0,22			0,37	253,93	303,07
Lindholm .....		133,84	0,15	18,42	0,34	0,09	0,10	0,02	9,07	9,20			0,10	48,40	219,73
Slangørup .....		292,04	0,05	4,34	0,73	1,24	0,33	2,14	3,11	0,48	0,26	0,35		241,27	546,04
Statsbanerne .....			591,49	1.290,80	1.728,33	659,33	121,74	361,70	971,98	551,91	1.606,47	208,97	2.966,70		11.059,42
Ialt .....		10.741,72	1.801,08	3.034,91	6.315,00	1.407,97	336,92	1.944,89	2.104,80	638,15	1.733,83	666,21	3.960,72	8.079,82	42.766,14

# Fremstilling

af

## Stationernes Procentandele

af det samlede Antal solgte Billetter og den  
befordrede Godsmængde

i Driftsaaret 1932—33.

Station	Solgte Billetter				Befordret Godsmængde (Tons)			
	Paa Stationen	Til Stationen	Middeltal	pCt. Andel	Som Afgangsst.	Som Ankomstst.	Middeltal	pCt. Andel
København L. ....	451.442	451.385	451.413	45,92	2.463,79	10.741,72	6.602,75	15,44
Emdrup.....	195	112	154	0,02	94,60	1.801,09	947,85	2,22
Dyssegaard .....	18.329	17.843	18.086	1,84				
Vangede .....	57.925	56.377	57.151	5,81	39,43	3.034,91	1.537,17	3,59
Buddinge.....	52.108	50.784	51.446	5,23	198,22	6.315,00	3.256,61	7,61
Stengaarden .....	40.492	40.293	40.392	4,11				
Bagsværd .....	94.750	96.950	95.850	9,75	3.631,00	1.407,97	2.519,78	5,89
Skovbrynet .....	23.873	22.994	23.434	2,38				
Hareskov .....	80.648	80.399	80.523	8,19	356,72	336,92	346,82	0,81
Syvstjernen .....	7.463	7.619	7.541	0,77				
Værløse .....	48.124	47.890	48.007	4,88	168,96	1.944,89	1.056,93	2,47
Furesø .....	5.417	6.575	5.996	0,61				
Farum .....	63.618	64.399	64.009	6,51	653,70	2.104,90	1.379,30	3,23
Vassingerød .....	6.089	6.170	6.129	0,62	23.030,86	638,16	11.834,51	27,67
Lynge .....	11.395	11.439	11.417	1,16	303,07	1.733,83	1.018,45	2,38
Lindholm .....	4.129	4.302	4.216	0,43	219,73	666,21	442,97	1,04
Slangerup .....	17.111	17.577	17.344	1,77	546,04	3.960,72	2.253,38	5,27
Statsbanerne via København .....					11.059,42	8.079,82	9.569,62	22,38
Ialt...	983.108	983.108	983.108	100,00	42.766,14	42.766,14	42.766,14	100,00

## Oversigt

over

Damp- og Diesellokomotivernes Benyttelse og deres Forbrug af Kul og Olie  
i Driftsaaret 1932-33.

	Kørte Kilometer:			Forbrug af:											
	Plantog	Rangering og Reserve- hold	Ialt	Kul		Brændselolie		Smøreolie							
				Ialt kg	pr. Lokomo- tivkilometer kg	Udgift pr. Lokomotiv- kilometer Øre	Ialt kg	pr. Lo- komotiv- kilometer gr	Udgift pr. Lokomotiv- kilometer Øre	Ialt kg	pr. Lo- komotiv- kilometer, gr	Udgift pr. Lokomotiv- kilometer Øre			
Damp- lokomotiver	148.878	53.770	202.648	2.256.876	11,114	22,82	—	—	9.011	44,5	—	—	—	2,06	
Diesel- lokomotiver	214.286	350	214.636	—	—	—	—	204.210	951	6,80	—	—	—	1,46	
Ialt	363.164	54.120	417.284	2.256.876	11,114	22,82	—	204.210	951	6,80	—	—	15.650	44,5	30,9

I Kulforbruget er medregnet alt, hvad der er medgaaet til Lokomotiverne, altsaa ogsaa til Opfyrring og Henstaaen under Damp samt Oppumpning af Vand og Togenes Opvarmning m. m.

I Olieforbruget er indbefattet alt, ogsaa hvad der er medgaaet til Prøvekørsler, Opvarmning af Togstammer, Batteriladning m. m.







# BERETNING

OM

## KØBENHAVN-SLANGERUP BANENS

### DRIFT

I

#### DRIF TSAARET 1933—34

28. DRIFTS PERIODE

(365 DAGE)

---

KØBENHAVN  
DET GRAFISKE INSTITUT  
1934

Stadsing. Dir. F. 3.  
00.8.34



# I. Færdselen paa Banen.

## A. Personfærdselen.

I det forløbne Driftsaar har Rejsernes Antal udgjort 1.024.079.

Der er udstedt Abonnementskort til ialt 2.543 Maaneder.

Det daglige Gennemsnitsantal af Rejser har udgjort 2.806.

De over Banen befordrede Personer har rejst 12.755.912 km. Gennemsnitslængden af hver Rejse har udgjort 12,46 km.

Indtægten af Personbefordringen har udgjort Kr. 497.447,40 eller pr. Banekilometer Kr. 14.545,25.

Gennemsnitsindtægten af hver Rejse har udgjort 48,58 Øre.

Hver Personkilometer har givet en Indtægt af 3,90 Øre.

Der er tilbagelagt 1.116.388 Personvognkilometer og befordret 11,4 Rejsende pr. Vogn.

Hver Personvognkilometer har givet en Indtægt af 44,56 Øre.

## B. Godsfærdselen.

I Driftsaaret er befordret:

Ilgods.....	78,21	Tons
Fragtstyk gods.....	1.805,40	—
Brugt Emballage.....	298,41	—
Vognladningsgods.....	60.746,03	—

Kreaturer:

Heste..... Stk. 27

Hornkvæg..... — 35

Kalve..... — 8

Ialt beregnet til..... 25,20 —

Ialt... 62.953,25 Tons.

Gennemsnitlig er der pr. Dag ført over Banen 172,48 Tons.  
 Der er præsteret 1.138.873,88 Tonkilometer.  
 Middeltransportlængden af hver Ton Gods har været 18,09 km.  
 Der er tilbagelagt 390.609 Godsvognkilometer.

Af Banepakker er befordret:

I lokal Forbindelse .....	5.761 Stk.
Udgaet til fremmede Baner.....	5.471 —
Indgaet fra — — .....	7.115 —

Ialt.. 18.347 Stk.

Indtægten af Rejsegods, Gods og Kreaturbefordringen har udgjort:

For Rejsegods og Banepakker .....	Kr. 10.396,80
For Gods og Kreaturer .....	— 110.644,69

Ialt... Kr. 121.041,49

eller pr. Banekilometer Kr. 3.539,22

Indtægten af hver Ton Gods og Kreaturer har været 192,27 Øre.

Indtægten pr. Godsvognkilometer har udgjort 30,99 Øre.

Indtægten pr. Tonkilometer har udgjort 10,63 Øre.

Indtægten for Postens Befordring har været Kr. 25.994,59 eller pr. Banekilometer Kr. 760,08.

## II. Driftens økonomiske Resultat.

Den samlede Indtægt i Driftsaaret har udgjort Kr. 678.135,41 og fordeler sig saaledes:

	Indtægt		Indtægt pr. Banekilometer			
	1933-34		1933-34		1932-33	
	Kr.	Ø.	Kr.	Ø.	Kr.	Ø.
Personbefordringen .....	497.447	40	14.545	25	14.032	67
Befordring af Rejsegods og Banepakker .....	10.396	80	304	00	279	59
Gods- og Kreaturbefordringen .....	110.644	69	3.235	22	2.388	73
Postbefordringen .....	25.994	59	760	08	408	39
Forskellige Indtægter .....	33.651	93	983	97	937	30
Ialt ...	678.135	41	19.828	52	18.046	68

Den maanedlige Fordeling af Indtægterne har været:

I	Personer		Rejsegods og Banepakker		Gods og Kreaturer		Post		Forskellige Indtægter		Total Indtægt	
	Kr.	Ø.	Kr.	Ø.	Kr.	Ø.	Kr.	Ø.	Kr.	Ø.	Kr.	Ø.
April ..... 1933	43.111	14	765	75	9.209	02	1.217	96	2.498	85	56.802	72
Maj ..... —	44.716	47	837	60	14.425	25	1.053	73	2.608	23	63.641	28
Juni ..... —	64.116	28	1.084	65	11.139	23	1.165	52	3.324	27	80.829	95
Juli ..... —	56.577	63	1.208	65	12.705	94	2.487	68	3.465	23	76.445	13
August .... —	51.475	65	1.112	75	12.908	31	2.520	47	1.442	10	69.459	28
September . —	41.275	38	947	55	7.198	97	2.553	44	3.266	66	55.242	00
Oktober ... —	36.430	01	896	80	10.544	02	2.510	12	2.546	93	52.927	88
November . —	30.361	01	744	65	10.867	67	2.511	95	1.367	12	45.852	40
December.. —	35.333	05	904	75	3.218	23	2.503	28	3.367	31	45.326	62
Januar ..... 1934	30.361	05	560	85	4.954	14	2.532	64	3.242	70	41.651	38
Februar ... —	29.331	50	551	70	5.640	76	2.521	16	3.452	38	41.497	50
Marts ..... —	34.358	23	781	10	7.833	15	2.416	64	3.070	15	48.459	27
Ialt ...	497.447	40	10.396	80	110.644	69	25.994	59	33.651	93	678.135	41

Af produktive Togkilometer er kørt 378.058, hvorefter Indtægten pr. Togkilometer har været Kr. 1,79.

Den samlede Udgift har udgjort Kr. 672.666,40 og fordeler sig saaledes:

	Udgift		Udgift pr. Banekilometer			
	1933-34		1933-34		1932-33	
	Kr.	Ø.	Kr.	Ø.	Kr.	Ø.
1. Bestyrelsen og almindelige Udgifter .....	51.245	65	1.498	41	1.418	12
2. Stationstjenesten .....	162.639	79	4.755	55	4.601	21
3. Togtjenesten .....	66.730	01	1.951	17	1.933	97
4. Baneafdelingen .....	85.044	65	2.486	68	2.367	44
5. Maskinafdelingen .....	223.182	50	6.525	81	6.465	49
6. Forskellige Udgifter*) .....	83.823	80	2.450	99	2.208	12
Ialt ...	672.666	40	19.668	61	18.994	35

\*) Heri indbefattet Kr. 85.613,63 til Forrentning af Banens Obligationslaan og andre Laan.

Den virkelige Driftsudgift udgør herefter Kr. 637.052,77 eller Kr. 1,69 pr. produktiv Togkilometer.

### III. Driftsmateriellet og dets Anvendelse.

Banens Materiel består af:

Damplokomotiver .....	4 Stk.
Dieselelektriske Lokomotiver .....	4 —
Personvogne .....	25 —
Post- og Personvogne .....	1 —
Bagagevogne .....	4 —
Lukkede Godsvogne .....	20 —
Aabne, lavsidede — .....	110 —
Sneplove .....	1 —

I Personvognene findes ialt: ..... 1.223 Siddepladser.

Af Godsvogne har 130 Stk. en Bæreevne af 12.500 kg pr. Vogn = 1.625.000 kg.

Af Lokomotivkilometer er kørt:

I Plan- og Ekstratog .....	378.058 km.
Ved Rangering 4.159 Timer à 10 km .....	41.590 —

Ialt 419.648 km.



Af Vognkilometer er der paa egen Bane kørt:

Post- og Personvogne .....	1.114.506 km.
Bænkevogne.....	1.882 —
Bagagevogne ..	114.559 —
Godsvogne .....	203.348 —
Fremmede Vogne:	
Til Personbefordring.....	— —
"  Godsbefordring .....	72.702 —
	Ialt... 1.506.997 km.

Til 378.058 Lokomotivkilometer har svaret 1.717.221 Vognkilometer, pr. Lokomotivkilometer er befordret 9,08 Aksler.

Paa fremmede Baner har Banens Vogne gennemløbet 15.180 Kilometer.

Paa Banen har løbet 2.074 fremmede Godsvogne, hvoraf 1.788 tilhørte Statsbanerne og 286 forskellige andre Baner og Private.

## IV. Banens faste Personale

den 31. Marts 1934.

### I. Driftsbestyrer og Hovedkontor.

a. Driftsbestyrer .....	1
b. Hovedkontor:	
Fuldmægtig .....	1
Bogholder .....	1
Afløsningsassistent .....	1
	4

### II. Driftsafdelingen.

Stationsforstandere ..	5
Stationsmestre .....	5
Ekspeditricer .....	2
Assistenter .....	10
Overportører .....	5
Portører .....	7
Togførere .....	6
Togbetjente ..	6
Lampist .....	1
	47

Overføres 51

Overført 51

## III. Baneafdelingen.

Overbanemester .....	1
Baneformænd .....	7
Banearbejdere .....	6
	—————14

## IV. Maskinafdelingen.

Maskinmester .....	1
Lokomotivformand .....	1
Lokomotivførere .....	2
Motorvognsførere .....	6
Lokomotivfyrbødere .....	2
Haandværkere .....	6
	—————18

Tilsammen 83

De vigtigste Oplysninger angaaende Banen og dens Drift findes anført i nedenstaaende Oversigt

		Driftsaar 1933—1934	Driftsaar 1932—1933
<b>A. Banens Bygningsmaade, Anlægskapital.</b>			
1.	Længde i Drift..... km	34,2	34,2
2.	Sporvidde..... mm	1.435	1.435
3.	Skinnevægt { København L—Buddinge pr. m..... kg	33,4	33,4
	{ Buddinge—Slangerup pr. Yard..... lbs	45	45
4.	Anlægskapital..... Kr.	2.977.433,26	2.977.433,26
5.	— pr. Banekilometer..... „	87.059,45	87.059,45
<b>B. Driftsmateriel.</b>			
6.	Antal Damplokomotiver .....	4	6
7.	— dieselelektriske Lokomotiver .....	4	4
8.	— Personvogne .....	25	25
9.	— Post- og Personvogne .....	1	1
10.	— Bagagevogne .....	4	4
11.	— Gods- og Kreaturvogne .....	130	130
12.	— Sneplove .....	1	1
13.	Samlet Antal Siddepladser i Personvognene.....	1.223	1.223
14.	— Bæreevne af Gods- og Kreaturvognene..... kg	1.625.000	1.625.000
15.	— — — — pr. Banekilometer .... „	47.514	47.514

		Driftsaar 1933—1934	Driftsaar 1932—1933
<b>C. Færdselen paa Banen.</b>			
16.	Antal Togkilometer .....	378.058	363.164
17.	— Rejser .....	1.024.079	983.108
18.	— Tons (Gods- og Kreaturer).....	62.953, <sub>25</sub>	42.766, <sub>14</sub>
19.	— Personkilometer .....	12.755.912	12.253.595
20.	— Tonkilometer.....	1.138.873, <sub>88</sub>	817.180, <sub>19</sub>
21.	— Rejser pr. Banekilometer .....	29.944	28.746
22.	— Gods- og Kvæg-Tons pr. Banekilometer.....	1.840, <sub>74</sub>	1.250, <sub>47</sub>
<b>D. Driftens økonomiske Resultat.</b>			
<i>a. Indtægter.</i>			
23.	Af Personer .....	Kr. 497.447,40	479.917,31
24.	= Rejsegods og Godsfrimærker .....	— 10.396,80	9.561,90
25.	= Post .....	— 25.994,59	13.967,03
26.	= Gods og Kreaturer .....	— 110.644,69	81.694,56
27.	= forskellige Indtægter.....	— 33.651,93	32.055,69
28.	Samlet Indtægt (Rubrik 23—27).....	— 678.135,41	617.196,49
<i>b. Udgifter.</i>			
29.	Bestyrelsen og almindelige Udgifter .....	— 51.245,65	48.499,61
30.	Egentlige Driftsudgifter .....	— 229.369,80	223.503,18
31.	Banens ordinære Vedligeholdelse og Bevogtning.....	— 85.044,65	80.966,35
32.	Trækkekraften og Driftsmateriellets Vedligeholdelse..	— 223.182,50	221.119,96
33.	Forskellige Udgifter .....	— 83.823,80	75.517,65
34.	Samlet Udgift (Rubrik 29—33) .....	— 672.666,40	649.606,75
<i>c. Overskud.</i>			
35.	Netto Overskud (Rubrik 28÷34) .....	— 5.469,01	÷ 32.410,26
<b>E. Gennemsnitstal.</b>			
36.	Togkilometer pr. Banekilometer.....	11.054, <sub>33</sub>	10.618, <sub>83</sub>
37.	Personkilometer pr. Banekilometer .....	372.980	358.292
38.	— = Togkilometer .....	33, <sub>74</sub>	33, <sub>74</sub>
39.	Gennemsnitsbelastning pr. Godsvogn.....	Tons 2, <sub>92</sub>	1, <sub>95</sub>
40.	Tonkilometer pr. Banekilometer.....	33.300, <sub>41</sub>	23.894, <sub>16</sub>
41.	— = Togkilometer .....	3, <sub>01</sub>	2, <sub>25</sub>
42.	Togenes Gennemsnitsstørrelse (Aksler) .....	9, <sub>08</sub>	9, <sub>15</sub>
43.	Kulforbrug pr. Lokomotivkilometer .....	kg 10, <sub>38</sub>	11, <sub>14</sub>
44.	Forbrug af Brændselsolie pr. Motorvognkm.....	gr 1.187	951
45.	Kulpris pr. Tons .....	Kr. 24,14	20,49
46.	Brændselsoliepris pr. kg.....	Øre 8, <sub>34</sub>	6, <sub>62</sub>

		Driftsaar 1933—1934	Driftsaar 1932—1933
47.	Middeltransportlængde af hver Rejsende . . . . . km.	12,46	12,46
48.	— „ — Tons Gods og Kvæg —	18,09	19,11
49.	Indtægt af hver Rejsende . . . . . Øre	48,58	48,82
50.	Indtægt af hver Rejsende pr. Kilometer . . . . . —	3,90	3,92
51.	— „ — Tons Gods og Kvæg . . . . . —	192,27	213,38
52.	— „ — — — „ — pr. Kilometer —	10,63	11,17
53.	— pr. Banekilometer . . . . . Kr.	19.828,52	18.046,68
54.	— „ Togkilometer . . . . . —	1,79	1,70
55.	Driftsudgift pr. Banekilometer . . . . . —	19.668,61	18.994,35
56.	— „ Togkilometer . . . . . —	1,69	1,71
57.	Overskud „ Banekilometer . . . . . —	159,91	÷ 947,67
58.	— „ Togkilometer . . . . . Øre	1,45	÷ 8,92
59.	Driftsudgiftens Beløb i Procent af Driftsindtægten . . pCt.	99,19	105,25
60.	Indtægt pr. Dag . . . . . Kr.	1.857,91	1.690,95
61.	— „ — og Banekilometer . . . . . —	54,32	49,44

København, i Juni 1934.

L. J. Bager.

**UDDRAG**

AF

**DRIFTSREGNSKABET**

FOR

**DRIFTSAARET FRA 1. APRIL 1933**

**TIL 31. MARTS 1934**

**(365 DAGE).**

---

## Indtægt.

	Special- summer		Hoved- summer	
	Kr.	Øre	Kr.	Øre
1. Personbefordring .....			497.447	40
2. Befordring af Rejsegods og Banepakker .....			10.396	80
3. Gods- og Kreaturbefordring .....			110.644	69
4. Postbefordring .....			25.994	59
5. Forskellige Indtægter:				
Indtægter ved Stationerne .....	4.932	63		
Lejeindtægter .....	28.719	30	33.651	93
Den samlede Indtægt: ..			678.135	41



## Udgift.

	Special-		Hoved-	
	Kr.	Øre	Kr.	Øre
<b>I. Bestyrelsen og almindelige Udgifter.</b>				
a. Bestyrelsen, Rejseudgifter, Revision og Administration .....	4.313	65		
b. Lønning til Driftsbestyrer og Hovedkontor .....	28.421	84		
c. Ekstraassistance .....	—	—		
d. Rejseudgifter .....	342	75		
e. Reklamering, Kontorudgifter, Porto, Bladhold, Telefon m. m. ...	6.216	95		
f. Billetter, Tryksager, Godsfrimærker, Protokoller m. m. ....	6.879	82		
g. Husleje, Opvarmning, Belysning og Rengøring .....	2.241	08		
h. Anskaffelse og Vedligeholdelse af Kontorinventar .....	234	48		
i. Skatter, Assurancer og andre Afgifter .....	2.595	08		
k. Andre Udgifter .....	—	—		
			51.245	65
<b>II. Driftsafdelingen.</b>				
<i>A. Stationstjenesten.</i>				
1. Lønninger .....	139.384	09		
2. Ekstraassistance paa Stationerne .....	3.549	12		
3. Dagpenge og Forflyttelsesudgifter .....	2.376	59		
4. Uniformer og Beklædningsgenstande .....	4.543	10		
5. Kontorhold, Belysning, Opvarmning og Renholdelse af tjenstl. Lokaler .....	12.004	82		
6. Anskaffelse og Vedligeholdelse af Inventar .....	713	02		
7. Erstatning for bortkomne og beskadigede Genstande .....	66	65		
8. Andre Udgifter .....	2	40		
			162.639	79
<i>B. Togtjenesten.</i>				
1. Lønninger .....	41.609	31		
2. Time-, Dag- og Natpenge .....	4.958	52		
3. Uniformer og Beklædningsgenstande .....	2.574	60		
4. Belysning, Rengøring, Smøring og Opvarmning af Vogne .....	10.440	15		
5. Anskaffelse og Vedligeholdelse af Toginventar .....	409	60		
6. Ekstraassistance .....	6.737	83		
7. Andre Udgifter .....	—	—		
			66.730	01
Overføres			280.615	45

	Special-		Hoved-	
	Kr.	Øre	Kr.	Øre
<b>Overført</b>			280.615	45
<b>III. Baneafdelingen.</b>				
a. Lønninger .....	42.161	10		
b. Dagløn til Ekstraarbejdere .....	21.366	69		
c. Olie og andre Forbrugsgenstande .....	55	50		
d. Uniformsgenstande .....	586	50		
e. Anskaffelse og Vedligeholdelse af Værktøj og Redskaber .....	538	83		
f. Banelegemet med Broer, Stenkister, Rørledninger, Overkørsler, Veje og Perroner .....	1.086	86		
g. Overbygning .....	16.730	24		
h. Telefon, Mærkesten og Advarselstavler .....	781	48		
i. Drejeskiver, Vandkraner, Cisterner, Pumper, Kulgaarde og Brovægte .....	432	48		
k. Stationsbygninger, Formandshuse, Remiser og Værksted .....	1.299	92		
l. Beplantning af Stationsarealer .....	—	—		
m. Snekastning .....	5	05		
n. Andre Udgifter .....	—	—		
			85.044	65
<b>IV. Maskinafdelingen.</b>				
a. Lønninger .....	63.878	90		
b. Time-, Dag- og Natpenge .....	5.344	38		
c. Uniformsgenstande .....	2.130	50		
d. Brændsel til Lokomotiver .....	53.088	60		
e. Olie, Petroleum m. v. til Belysning og Smøring af Lokomotiver .....	7.577	13		
f. Materialier til Pakning og Pudsning .....	529	69		
g. Pudsning, Vand- og Kulforsyning, Opvarmning, Rengøring og Belysning af Remiser .....	7.192	28		
h. Vedligeholdelse af Driftsmateriel excl. Motorlokomotiver .....	53.315	82		
h.a. Vedligeholdelse af Motorlokomotiver .....	28.976	75		
i. Anskaffelse og Vedligeholdelse af Inventar .....	396	58		
k. Ekstraassistance .....	525	76		
l. Andre Udgifter .....	226	11		
			223.182	50
Overføres			588.842	60

	Special- summer		Hoved- summer	
	Kr.	Øre	Kr.	Øre
Overført			588.842	60
<b>V. Forskellige Udgifter.</b>				
a. Forsikring, Tilskud til Sygekassen og Banens Tilskud til Pensionering .....	43.412	06		
b. For Benyttelsen af fremmede Baners Materiel.....	2.540	36		
c. Til Statsbanerne for Sporforbindelse til Nørrebro.....	150	00		
d. Gratialer.....	—	—		
e. Andre Udgifter.....	707	75		
f. Forrentning af Obligationslaan og andre Laan.....	35.613	63		
g. Afdrag paa Laan i Banens Reservefond.....	1.400	00	83.823	80
Den samlede Udgift...			672.666	40
Indtægten har udgjort .....			678.135	41
Udgiften — — .....			672.666	40
Overskud...			5.469	01

København i Juni 1934.

L. J. Bager.

J. Andersen.

Ovenstaaende Regnskab er revideret og fundet stemmende med Bøgerne.

København i Juni 1934.

H. Andersen.

Chr. Pedersen.

Revisorer.

# Deklarationsfondens Regnskab

for Driftsaaret 1933-34.

---

Indgaaet Renter, Afgifter m. v. ....	Kr. 5.642,84
Udgifter .....	— 2.813,47
Overskud, overført til Rentekonto.....	Kr. 2.829,37
I Driftsaaret 1933-34 er endvidere indgaaet Afdrag paa Panteobligationer m. v.	Kr. 9.227,37

*København i Juni 1934.*

**L. J. Bager.**

                      
J. Andersen.

---

Ovenstaaende Regnskab er revideret og fundet stemmende med Bøgerne.  
*København i Juni 1934.*

H. Andersen.                      Chr. Pedersen.  
Revisorer.

## Status den 31. Marts 1934.

	Kr.	Øre		Kr.	Øre
<b>AKTIVER</b>			<b>PASSIVER</b>		
Anlægget . . . . . oprindeligt	2.977.433	26	Aktiekapital . . . . .	2.000.000	00
Jordarealer ved Lersøen, Nørrebrogade og Tagensvej . . . . . Kr. 26.500,00			Reservefonden Saldo den 1/4 1933. 144.523,30 Renter m. m. . . . . 6.584,17	151.107	47
Nyanlæg 1/4 1912—31/3 1933 = 1.065.375,27			Fornyelses- og Dispositionsfond Saldo den 1/4 1933 1.378.069,62 Indgaaet i Aarets Løb 4.441,54	1.382.511	16
Nyanlæg 1/4 1933—31/3 1934 = 3.856,50	1.095.731	77	Obligationslaan op- rindeligt . . . . . Kr. 700.000,00 Afdraget 1/4 1908—31/3 1933 . . . 569.000,00		
Vare- og Materialbeholdning ..	15.599	95	Afdraget 1/4 1933—31/3 1934 38.000,00	93.000	00
Diverse Debitorer . . . . .	17.874	47	Deposito Konto . . . . .	3.336	48
Fondsbeholdning: Danske Stats- og Kreditforenings- obligationer . . . . . Kr. 95.241,38			Diverse Kreditorer . . . . .	164.316	05
Panteobligationer, Gældsbevis m. m. = 2.902,84	98.144	22	Bankgæld . . . . .	523.182	39
Banktilgodehavende . . . . .	50.849	45			
Kassebeholdning: a. Hovedkontoret Kr. 5.216,64 b. Stationerne » 11.602,27	16.818	91			
Underskud i Driftsaarene 19 <sup>31</sup> / <sub>32</sub> — 19 <sup>32</sup> / <sub>33</sub> Kr. 50.470,53 ÷ Overskud i Driftsaaret 19 <sup>33</sup> / <sub>34</sub> Kr. 5.469,01	45.001	52			
	4.317.453	55		4.317.453	55

København i Juni 1934.

Fr. Willumsen C. N. Beck Carl C. Hansen  
S. Hansen Chr. Hauch P. D. Jensen Karl Jørgensen  
Karl Larsen L. P. Larsen.

Ovenstaaende Regnskab er revideret og fundet stemmende med Bøgerne.

L. J. Bager.

København i Juni 1934.

H. Andersen.

Chr. Pedersen.

Revisorer.



Oversigt  
over

## Antallet af befordrede Personer

i Driftsaaret 1933—34.

Fra Til		København L.														Ialt ..						
København L. ....		44	32	22	256	43	011	48.077	39.390	88.366	23.036	71.155	7.262	38.741	6.482	51.775	3.495	7.803	423	2.641	12.407	466.352
Emdrup .....		1	1			5		6	11	88	18	38	3	10	4	25	5	7	3	3	3	262
Dyssegaard .....		23.402	1					240	402	531	130	388	58	116	79	177	31	46	3	5	233	25.899
Vangede .....		43.570	9	104		57		568	434	1.482	502	2.703	163	1.449	319	2.520	237	328	4	95	651	55.138
Buddinge .....		48.966	6	309		602		175	205	550	160	608	131	473	52	423	66	86	4	8	224	52.869
Stengården .....		89.723	29	426		463		175		455	126	340	60	143	24	248	86	83	2	42	129	42.554
Bagsværd .....		88.249	64	540		1.502		595	388	293	126	339	295	1.470	164	1.269	108	632	9	59	1.185	100.161
Skovbrynet .....		23.754	34	128		493		178	125	329	293	179	118	129	56	166	25	17		5	25	25.761
Hareskov .....		72.039	24	380		2.774		667	328	3.458	202	179	281	913	141	1.438	106	98	3	22	184	83.058
Syvstjernen .....		7.230	3	87		193		135	50	299	97	266	97	62	26	183	17	16		2	14	8.680
Værløse .....		38.830	10	123		1.487		460	152	1.468	138	967	115	42	33	3.487	59	119	10	14	330	47.802
Furesø .....		7.368	3	45		322		68	45	200	78	169	42	86		11	27	2		2	14	8.482
Farum .....		49.668	14	209		2.588		405	243	1.503	394	1.488	215	3.559	6		984	1.245	21	702	3.102	66.346
Vassingerød .....		3.576	3	27		243		76	78	106	9	100	20	56	27	880		210	13	43	243	5.710
Lynge .....		7.728	8	48		319		76	87	629	22	93	18	132	2	1.285	171	4	19	30	574	11.241
Uggeløse Skov .....		423		3		11		9	2	9		2	3	6	24					1	18	527
Lindholm .....		2.554		1		94		10	38	59	5	21	3	8	700					1	197	3.784
Slangstrup .....		12.175	3	241		674		235	133	1.199	32	204	12	330	11	3.018	259	652	43	232		19.453
Ialt ..		469.299	243	24.927		54.838		51.980	42.111	100.726	25.242	82.060	8.796	47.683	7.428	67.629	5.730	11.396	555	3.903	19.533	1.024.079



## Oversigt

over

## Vægten af befordret Gods og Kreaturer

i Driftsaaet 1933-34.

Fra	Til	København L.	Emdrup	Vangede	Buddinge	Bagsværd	Hareskov	Værløse	Farum	Vassingerød	Lynge	Lindholm	Slangstrup	Statsbanerne	Ialt Tons
		Tons	Tons	Tons	Tons	Tons	Tons	Tons	Tons	Tons	Tons	Tons	Tons	Tons	Tons
København L. . . . .			599,40	656,46	203,57	64,25	54,04	114,57	163,05	66,67	122,87	91,88	223,56		2.360,32
Emdrup . . . . .		0,15		0,13	0,08	0,02	0,03	0,07	0,07	0,13	0,03	0,10		38,16	38,97
Vangede . . . . .		10,77			0,04	0,04	0,44	0,52	0,63		0,39	0,02	0,89	28,43	42,17
Buddinge . . . . .		7,74				0,12	0,13	11,37	37,37	12,55	1,81		0,23	179,25	244,57
Bagsværd . . . . .		2.108,15		0,19	0,02		0,21	0,30	9,44		0,21	0,08	0,70	137,56	2.256,66
Hareskov . . . . .		240,64		0,06	0,02	0,06	0,02	0,21	0,44	0,02	0,13		0,35	89,99	331,00
Værløse . . . . .		99,30		0,29	44,41	0,03	0,02				0,13			42,46	187,45
Farum . . . . .		176,14		0,37	143,53	0,44	0,12	0,48		1,33	0,23	0,02	2,11	175,94	500,53
Vassingerød . . . . .		14.610,30		1.981,30	2.831,69	1.657,00	230,67	3.137,23	4.162,08		9,00	0,03	1.420,14	7.205,40	40.379,03
Lynge . . . . .		69,39		0,34	6,18	0,23	2,22	0,05	0,51	0,34		0,03	0,12	259,64	339,25
Lindholm . . . . .		26,88			0,30	0,04		30,02					0,02	10,26	67,81
Slangstrup . . . . .		225,33		4,22	0,44	0,70	0,26	0,29	3,98	0,34	0,54	0,09	0,02	493,12	729,67
Statsbanerne . . . . .			3.803,85	2.195,62	1.661,65	704,11	363,57	347,21	923,43	1.344,53	1.817,54	12,02	2.301,99		15.475,82
Ialt . . . . .		17.574,79	7.538,33	4.839,28	4.891,73	2.427,04	651,71	3.642,32	5.301,00	1.425,61	1.952,75	104,27	3.950,11	8.654,01	62.953,25

Bilag C.

**Fremstilling**  
af  
**Stationernes Procentandele**  
af det samlede Antal solgte Billetter og den  
befordrede Godsmængde  
i Driftsaaret 1933—34.

Station	Solgte Billetter				Befordret Godsmængde (Tons)			
	Paa Stationen	Til Stationen	Middeltal	pCt. Andel	Som Afgangsst.	Som Ankomstst.	Middeltal	pCt. Andel
København L. ....	466.352	469.299	467.825	45,68	2.360,32	17.574,79	9.967,56	15,88
Emdrup.....	262	243	252	0,03	38,97	7.538,33	3.788,65	6,02
Dyssegaard .....	25.899	24.927	25.414	2,48				
Vangede .....	55.138	54.838	54.989	5,37	42,17	4.839,28	2.440,72	3,88
Buddinge .....	52.869	51.980	52.425	5,12	244,57	4.891,73	2.568,15	4,08
Stengaarden .....	42.554	42.111	42.328	4,13				
Bagsværd .....	100.161	100.726	100.443	9,81	2.256,66	2.427,04	2.341,85	3,72
Skovbrynet .....	25.761	25.242	25.501	2,49				
Hareskov .....	83.058	82.060	82.560	8,06	331,00	651,71	491,36	0,78
Syvstjernen .....	8.680	8.796	8.739	0,85				
Værløse .....	47.802	47.683	47.743	4,66	187,45	3.642,32	1.914,88	3,04
Furesø.....	8.482	7.428	7.955	0,78				
Farum .....	66.346	67.629	66.988	6,54	500,53	5.301,00	2.900,76	4,61
Vassingerød .....	5.710	5.730	5.720	0,56	40.379,03	1.425,91	20.902,47	33,20
Lynge .....	11.241	11.396	11.319	1,11	339,25	1.952,75	1.146,00	1,82
Uggeløse Skov.....	527	555	541	0,05				
Lindholm .....	3.784	3.903	3.844	0,38	67,81	104,27	86,04	0,14
Slangerup .....	19.453	19.533	19.493	1,80	729,67	3.950,11	2.339,89	3,72
Statsbanerne via København .....					15.475,82	8.654,01	12.064,92	19,16
Ialt...	1.024.079	1.024.079	1.024.079	100,00	62.953,25	62.953,25	62.953,25	100,00

## Oversigt


over

Damp- og Diesellokomotivernes Benyttelse og deres Forbrug af Kul og Olie  
i Driftsaaret 1933-34.

	Kørte Kilometer:			Forbrug af:								
	Plantog	Rangering og Reserve- hold	Ialt	Kul		Brændselsolie		Smøreolie				
				Ialt kg	pr. Lokomo- tivkilometer kg	Udgift pr. Lokomotiv kilometer Øre	Ialt kg	pr. Lo- komotiv kilometer gr	Udgift pr. Lokomotiv kilometer Øre	Ialt kg	pr. Lo- komotiv kilometer gr	Udgift pr. Lokomotiv kilometer Øre
Damp- lokomotiver	38.360	38.150	76.510	794.490	10,38	25,06	—	—	3.499	45,7	—	2,04
Diesel- lokomotiver	339.698	3.440	343.138	—	—	—	407.165	1.187	12.255	—	35,7	1,56
Ialt	378.058	41.590	419.648	794.490	10,38	25,06	407.165	1.187	15.754	45,7	35,7	—

I Kulforbruget er medregnet alt, hvad der er medgaaet til Lokomotiverne, altsaa ogsaa til Opfyring og Henstaaen under Damp samt Oppumpning af Vand og Togenes Opvarmning m. m.

I Olieforbruget er indbefattet alt, ogsaa hvad der er medgaaet til Prøvekørsler, Opvarmning af Togsstammer, Batteriladning m. m.



# BERETNING

OM

## KØBENHAVN-SLANGERUP BANENS DRIFT

I

DRIFTSÅRET 1934—35

29. DRIFTSPERIODE  
(365 DAGE)

---

KØBENHAVN  
DET GRAFISKE INSTITUT  
1935





	1934—35	1933—34	%
Antal Rejsende .....	1.020.262	1.024.079	÷ 0,37
Indtægt af Personbefordringen ..... Kr.	494.469,44	497.447,40	÷ 0,60
Vægt af befordret Gods og Kreaturer ..... ts.	44.054,16	62.953,25	÷ 30,02
Indtægt af do. .... Kr.	100.915,14	121.041,49	÷ 16,63
Samlet Driftsindtægt ..... »	643.145,68	666.056,15	÷ 3,44
Samlet Driftsudgift ..... »	651.227,93	660.587,14	÷ 1,41
Driftsoverskud ..... »	÷ 8.082,25	5.469,01	

## Driftsregnskab for Driftsaaret 1934-35.

	Kr.	Øre	Kr.	Øre
<b>Indtægt.</b>				
1. Personbefordring .....	494.469	44		
2. Gods- og Kreaturbefordring .....	100.915	14		
3. Postbefordring .....	14.224	97		
4. Andre Indtægter .....	33.536	13		
			643.145	68
<b>Udgift.</b>				
1. Administrationen .....	49.426	10		
2. Driftsafdelingen .....	226.378	06		
3. Baneafdelingen .....	88.478	21		
4. Maskinafdelingen .....	205.981	42		
5. Andre Udgifter .....	80.964	14		
			651.227	93
Driftsresultat	Kr...		÷ 8.082	25

# Status den 31. Marts 1935.

	Kr.	Øre		Kr.	Øre
<b>AKTIVER</b>			<b>PASSIVER</b>		
Anlægget . . . . . oprindeligt	2.977.433	26	Aktiekapital . . . . .	2.000.000	00
Jordarealer ved Lersøen, Nørrebrogade og Tagensvej . . . . . Kr. 26.500,00			Reservefonden Saldo den 1/4 1934. 151.107,47 Indgaaet i Aarets Løb 13.263,99		
Nyanlæg 1/4 1912—31/3 1934 = 1.069.231,77			164.371,46		
Nyanlæg 1/4 1934—31/3 1935 = 35.178,59	1.130.910	36	Overført til Fornyelses- ses- og Disp.fonden 11.200,00	153.171	46
Vare- og Materialbeholdning ..	15.351	68	Fornyelses- og Dispositionsfond Saldo den 1/4 1934 1.382.511,16 Indgaaet i Aarets Løb 7.212,00 Overført fra Reservef. 11.200,00	1.400.923	16
Diverse Debitorer . . . . .	11.251	37	Obligationslaan op- rindeligt . . . . . Kr. 700.000,00 Afdraget 1/4 1908—31/3 1934 . . . 607.000,00		
Fondsbeholdning: Danske Stats- og Kreditforenings- obligationer . . . . . Kr. 98.220,55			93.000,00		
Panteobligationer, Gældsbeviser m. m. = 2.318,49	100.539	04	Afdraget 1/4 1934—31/3 1935 39.000,00	54.000	00
Banktilgodehavende . . . . .	63.899	26	Deposito Konto . . . . .	3.260	31
Kassebeholdning: a. Hovedkontoret Kr. 4.841,77 b. Stationerne » 7.870,66	12.712	43	Diverse Kreditorer . . . . .	129.451	85
Underskud i Driftsaarene 19 <sup>31/32</sup> — 19 <sup>33/34</sup> Kr. 45.001,52			Bankgæld . . . . .	624.374	39
Underskud i Driftsaaret 19 <sup>34/35</sup> Kr. 8.082,25	53 083	77			
	4.365.181	17		4.365.181	17

København i Juni 1935.

Fr. Willumsen C. N. Beck Carl C. Hansen  
S. Hansen Chr. Hauch P. D. Jensen Karl Jørgensen  
Karl Larsen L. P. Larsen.

L. J. Bager.

Ovenstaaende Regnskab er revideret og fundet stemmende med Bøgerne.

København i Juni 1935.

H. Andersen.

Chr. Pedersen.

Revisorer.

# Reservefonden.

INDTÆGT	Kr.	Øre	UDGIFT	Kr.	Øre
Fonden ejede ved Driftsaarets Begyndelse den 1/4 1934 . . . . .	151.107	47			
Renter . . . . .	5.884	82			
Gevinst ved udtrukne Obliga- tioner . . . . .	539	55	Overført til Fornyles- og Dispositionsfonden . . . . .	11.200	00
Kursgevinst ved Beholdning af Obligationer . . . . .	6.839	62	Beholdning den 31/3 1935 . . . . .	153.171	46
	164.371	46		164.371	46

Ovenstaaende Beholdning var anbragt i:

Kr. 15000 4 0/0 Danske Stat 1912 (indenlandske) Kurs 31/3 1935: 95 . . . . .	14.250	00
£ 340		
Kr. 6.174,40 4 0/0 Danske Stat 1912 (udenlandske) Kurs 31/3 1935: 117 . . . . .	7.224	05
Kr. 27.500 4 1/2 0/0 Creditkassen for Landejendomme i Østifterne 4. Serie 2 Afd. Kurs 31/3 1935: 92 1/4 . . . . .	25.368	75
Kr. 10.500 4 1/2 0/0 Jydske Grundejer Kreditforening 1 Afd. Kurs 31/3 1935: 96.	10.080	00
Kr. 34 000 4 0/0 Jydske Husmands Kreditforening 3. Afd. Kurs 31/3 1935: 95 1/2	32.470	00
Kr. 4.700 4 1/2 0/0 Jydske Husmands Kreditforening 3. Afd. Kurs 31/3 1935: 90 3/4	4.265	25
Kr. 5.000 4 0/0 25aarige Københavns Kommune Obligationer af 1934 Kurs 31/3 1935: 91 1/4 . . . . .	4.562	50
	98.220	55
Banktilgodehavende . . . . .	53.825	91
Andet Tilgodehavende . . . . .	1.125	00
<b>Beholdning ialt</b>	<b>153.171</b>	<b>46</b>

## Deklarationsfondens Regnskab

for Driftsaaret 1934-35.

Indgaaet Renter, Afgifter m. v. . . . .	Kr. 4.992,67
Udgifter . . . . .	— 1.429,27
Overskud, overført til Rentekonto . . . . .	Kr. 3.563,40
I Driftsaaret 1934-35 er endvidere indgaaet Afdrag paa Panteobligationer m. v.	Kr. 584,35

København i Juni 1935.

**L. J. Bager.**

J. Andersen.

Ovenstaaende Regnskab er revideret og fundet stemmende med Bøgerne.  
København i Juni 1935.

H. Andersen.      Chr. Pedersen.  
Revisorer.

**Oversigt**  
over  
**Antallet af befordrede Personer**  
i Driftsaaret 1934—35.

Fra	Til	København L.	Emdrup	Dyssegaard	Vangede	Buddinge	Stengaarden	Bagsværd	Skovbrynet	Hareskov	Syvstjernen	Værløse	Furesø	Farum	Vassingerød	Lynge	Uggeløse Skov	Lindholm	Slangerup	Ialt
København L. ....		27	14	22.431	42.300	49.224	42.132	84.284	24.009	68.048	8.808	39.843	6.613	50.984	3.316	8.307	772	2.414	12.797	466.296
Emdrup .....		238	2		3	14	23	82	13	32	54	12	9	23	2	3	4	6	8	251
Dyssegaard .....		23	2		136	301	426	575	116	397	54	146	64	328	28	16	4	6	176	25.968
Vangede .....		188	11		42.710	625	368	1.535	461	2.709	139	1.394	263	2.128	169	390	69	109	605	53.873
Buddinge .....		337	15		49.753	425	263	426	168	437	133	430	34	495	75	77	3	10	169	53.530
Stengaarden .....		425	29		42.973	250	441	471	133	345	80	233	58	207	59	151	3	86	121	46.005
Bagsværd .....		595	78		83.505	466	441	261	223	3.250	327	1.516	189	1.374	118	612	17	76	750	95.166
Skovbrynet .....		129	12		24.272	187	161	261	165	149	38	166	33	167	6	15	1	6	21	26.176
Hareskov .....		427	36		68.424	502	380	3.596	179	179	179	994	96	1.581	72	176	1	26	196	79.592
Syvstjernen .....		47	2		8.294	138	77	326	50	179		84	27	379	13	19	3	19	11	9.805
Værløse .....		141	14		39.316	399	248	1.551	170	1.038	68	146	99	3.235	42	113	3	19	298	48.059
Furesø .....		59	5		6.197	44	66	217	61	137	42	146	8	8	22	8	18	5	5	7.327
Farum .....		514	13		51.246	436	273	1.435	215	1.641	438	3.384	4	8	1.091	1.286	18	667	2.531	67.281
Vassingerød .....		24	2		3.263	66	54	97	12	70	10	55	22	1.096	364	373	6	55	277	5.628
Lynge .....		19	3		8.295	70	141	597	16	176	16	146	6	1.219	8	8	8	22	584	12.073
Uggeløse Skov .....		3	3		668	3	3	16	4	32		8	5	32	8	8	2	22	9	852
Lindholm .....		5			2.268	8	92	75	4	32		19	5	791	67	29	2		194	3.695
Slangerup .....		178	2		12.684	185	120	756	23	202	14	290	11	2.507	283	640	14	225		18.685
Ialt...		467.088	238	25.522	53.608	52.918	45.265	96.300	25.839	78.832	10.346	48.866	7.533	66.554	5.733	12.223	917	3.726	18.752	1.020.262

# BERETNING

OM

## KØBENHAVN-SLANGERUP BANENS DRIFT

I

DRIFTSÅRET 1935-36

30. DRIFTSPERIODE

(366 DAGE)

---

KØBENHAVN  
DET GRAFISKE INSTITUT  
1936

058.26







	1935—36	1934—35	%
Antal Rejsende .....	1.094.957	1.020.262	7,32
Indtægt af Personbefordringen ..... Kr.	523.892,98	494.469,44	5,95
Vægt af befordret Gods og Kreaturer ..... ts.	33.281,48	44.054,16	÷ 24,43
Indtægt af do. .... Kr.	81.710,98	100.915,14	÷ 19,03
Samlet Driftsindtægt .....	653.037,28	643.145,68	1,52
Samlet Driftsudgift .....	670.601,64	651.227,93	2,97
Driftsoverskud .....	÷ 17.564,36	÷ 8.082,25	

## Driftsregnskab for Driftsaaret 1935-36.

	Kr.	Øre	Kr.	Øre
<b>Indtægt.</b>				
1. Personbefordring .....	523.892	98		
2. Gods- og Kreaturbefordring .....	81.710	98		
3. Postbefordring .....	14.134	24		
4. Andre Indtægter .....	33.299	08		
			653.037	28
<b>Udgift.</b>				
1. Administrationen .....	37.473	95		
2. Driftsafdelingen .....	229.101	84		
3. Baneafdelingen .....	87.472	08		
4. Maskinafdelingen .....	210.547	05		
5. Andre Udgifter .....	106.006	72		
			670.601	64
<b>Driftsresultat</b>	<b>Kr...</b>		<b>÷ 17.564</b>	<b>36</b>

# Status den 31. Marts 1936.

	Kr.	Øre		Kr.	Øre
<b>AKTIVER</b>			<b>PASSIVER</b>		
Anlægget . . . . . oprindeligt	2.977.433	26	Aktiekapital . . . . .	2.000.000	00
Jordarealer ved Lersøen, Nørrebrogade og Tagensvej . . . . . Kr. 26.500,00			Reservefonden		
Nyanlæg			Saldo den 1/4 1935. 153.171,46		
1/4 1912—31/3 1935 = 1.104.410,36			Indgaaet i Aarets Løb 5.966,89	159.138	35
Nyanlæg			Fornyelses- og Dispositionsfond		
1/4 1935—31/3 1936 = 3.885,28	1.134.795	64	Saldo den 1/4 1935 1.400.923,16		
			Fragaaet i Aarets Løb 36.437,35	1.364.485	81
Vare- og Materialbeholdning ..	15.549	69	Obligationslaan (mod Pant):		
Diverse Debitorer . . . . .	24.136	43	4 1/2 pCt. Laan af 1906 700.000,00		
Fondsbeholdning:			Afdraget		
Danske Stats- og Kreditforenings-			1/4 1908—31/3 1935 . . . 646.000,00		
obligationer . . . . . Kr. 97.224,17				54.000,00	
Panteobligationer,			Afdraget		
Gældsbeviser m. m. = 2.018,49			1/4 1935—31/3 1936 40.000,00		
	99.242	66		14.000,00	
Banktilgodehavende . . . . .	150.299	29	5 pCt. Laan af 1936. 900.000,00	914.000	00
Kassebeholdning:			Deposito Konto . . . . .	2.961	66
a. Hovedkontoret Kr. 2.079,97			Diverse Kreditorer . . . . .	41.799	39
b. Stationerne » 8.200,14	10.280	11			
Underskud i Driftsaarene					
19 <sup>31/32</sup> — 19 <sup>33/35</sup> Kr. 53.083,77					
Underskud i					
Driftsaaret 19 <sup>35/36</sup> Kr. 17.564,36	70.648	13			
	4.482.385	21		4.482.385	21

København i Juni 1936.

Fr. Willumsen A. Asmussen Carl C. Hansen  
 Chr. Hauch M. P. Jensen P. D. Jensen Karl Jørgensen  
 Karl Larsen L. P. Larsen.

L. J. Bager.

Ovenstaaende Regnskab er revideret og fundet stemmende med Bøgerne.

København i Juni 1936.

H. Andersen.

Chr. Pedersen.

Revisorer.

# Reservefonden.

INDTÆGT	Kr.		UDGIFT	Kr.	
		Øre			Øre
Fonden ejede ved Driftsaarets Begyndelse den $\frac{1}{4}$ 1935 . . . . .	153.171	46	Kurstab ved Beholdning af Obligationer . . . . .	258	16
Renter . . . . .	6.225	05	Beholdning den $\frac{31}{3}$ 1936 . . . . .	159.138	35
	159.396	51		159.396	51

Ovenstaaende Beholdning var anbragt i:		Kr.	Øre
Kr. 13000 4 $\frac{0}{10}$ Danske Stat 1912 (indenlandske) Kurs $\frac{31}{3}$ 1936: 94 . . . . .		12.220	00
£ 340			
Kr. 6.174,40 4 $\frac{0}{10}$ Danske Stat 1912 (udenlandske) Kurs $\frac{31}{3}$ 1936: 117 $\frac{1}{2}$ . . . . .		7.254	92
Kr. 23.500 4 $\frac{1}{2}$ $\frac{0}{10}$ Creditkassen for Landejendomme i Østifterne 4. Serie 2 Afd. Kurs $\frac{31}{3}$ 1936: 93 $\frac{1}{4}$ . . . . .		21.913	75
Kr. 4.000 4 $\frac{0}{10}$ Creditkassen for Landejendomme i Østifterne 5. Serie 2. Afd. Kurs $\frac{31}{3}$ 1936: 86 $\frac{1}{2}$ . . . . .		3.460	00
Kr. 2.000 4 $\frac{0}{10}$ Creditkassen for Landejendomme i Østifterne 6. Serie 1. Afd. Kurs $\frac{31}{3}$ 1936: 86 $\frac{1}{4}$ . . . . .		1.725	00
Kr. 10.500 4 $\frac{1}{2}$ $\frac{0}{10}$ Jydske Grundejer Kreditforening 1 Afd. Kurs $\frac{31}{3}$ 1936: 94 $\frac{1}{2}$		9.922	50
Kr. 34 000 4 $\frac{0}{10}$ Jydske Husmands Kreditforening 3. Afd. Kurs $\frac{31}{3}$ 1936: 94 $\frac{1}{4}$		32.045	00
Kr. 4.700 4 $\frac{1}{2}$ $\frac{0}{10}$ Jydske Husmands Kreditforening 3 Afd. Kurs $\frac{31}{3}$ 1936: 89 . .		4.183	00
Kr. 5.000 4 $\frac{0}{10}$ 25aarige Københavns Kommune Obligationer af 1934 Kurs $\frac{31}{3}$ 1936: 90 . . . . .		4.500	00
		97.224	17
Banktilgodehavende . . . . .		61.289	18
Andet Tilgodehavende . . . . .		625	00
		159.138	35
	Beholdning ialt	159.138	35

## Deklarationsfondens Regnskab

for Driftsaaret 1935-36.

Indgaaet Renter, Afgifter m. v. . . . .	Kr.	165,00
Udgifter . . . . .	—	77,35
Overskud, overført til Rentekonto . . . . .	Kr.	87,65
I Driftsaaret 1935-36 er endvidere indgaaet Afdrag paa Panteobligationer m. v..	Kr.	300,00

København i Juni 1936.

**L. J. Bager.**

J. Andersen.

Ovenstaaende Regnskab er revideret og fundet stemmende med Bøgerne.  
København i Juni 1936.

H. Andersen.

Chr. Pedersen.

Revisorer.

## Oversigt

OVER

## Antallet af befordrede Personer

i Driftsåret 1935—36.

Fra	Til	København L.	Emdrup	Dyssegaard	Vangede	Kildebakke	Buddinge	Stengaarden	Bagsværd	Skovbrynet	Hareskov	Syvtjernen	Værløse	Furesø	Farum	Vassingerød	Lynge	Uggeløse Skov	Lindholm	Slangerup	Ialt
København L. ....	20			24.643	44.001	9.622	53.045	42.842	85.713	26.957	72.370	11.044	41.335	7.809	50.394	4.118	9.235	687	2.174	12.231	498.220
Emdrup .....							6	13	47	4	6		6		23		51		26	2	127
Dyssegaard .....	25.992				80	86	247	339	754	208	558	123	213	104	401	22	51		26	107	29.311
Vangede .....	45.490	5		107		12	1.241	398	1.462	597	2.896	127	1.427	261	2.153	141	438	22	95	489	57.361
Kildebakke .....	9.500			104	10		23	24	80	12	38	1	15	9	37	3	1		75	2	9.859
Buddinge .....	53.307	15		255	1.252	16		257	585	223	558	155	1.280	78	1.457	73	95	1	7	236	59.850
Stengaarden .....	43.205	15		325	415	35	247	631	631	154	302	77	196	57	270	58	203	2	59	84	46.335
Bagsværd .....	85.199	47		548	1.507	103	634	631	631	163	3.714	365	1.918	71	1.678	159	725	2	75	982	98.521
Skovbrynet .....	27.629	9		253	588	9	207	151	144		219	61	177	24	120	13	20	2	2	40	29.666
Hareskov .....	72.275	13		756	2.877	40	601	374	3.997	277		165	994	85	1.553	88	80	3	6	218	84.352
Syvtjernen .....	11.139			78	135	2	158	92	396	37	143		37	21	302	10	17	2	2	13	12.582
Værløse .....	40.776	20		207	1.472	11	285	228	2.098	175	1.170	92		174	2.783	67	130	8	10	350	50.056
Furesø .....	8.693	23		84	314	26	87	76	229	55	183	35	164		4	7	6	1		14	10.001
Farum .....	48.647			452	2.175	37	2.461	274	1.690	149	1.547	308	2.902	23		1.017	1.342	20	435	2.990	66.469
Vassingerød .....	4.054			20	145	14	75	62	153	10	38	9	75	27	1.013		316	9	50	362	6.432
Lynge .....	8.875			27	433	2	93	224	722	14	68	11	147	11	1.371	324	7	2	19	604	12.947
Uggeløse Skov .....	603				18		1		3		1	2	9		17	3	7			16	680
Lindholm .....	2.092			31	102		6	54	69	37	6		6		433	56	35		251	176	3.066
Slangerup .....	12.338			101	519	2	250	95	944		255	13	340	11	2.896	377	661	32			19.129
Ialt .....	499.834	147		27.991	56.043	10.017	59.667	46.134	99.717	29.072	84.072	12.588	51.241	8.765	66.905	6.486	13.362	791	3.209	18.916	1.094.957

# BERETNING

OM

## KØBENHAVN-SLANGERUP BANENS DRIFT

I

DRIFSAARET 1936-37

31. DRIFTSPERIODE  
(365 DAGE)

---

KØBENHAVN  
DET GRAFISKE INSTITUT  
1937

24.8.37







	1936—37	1935—36	%
Antal Rejsende .....	1.150.054	1.094.957	5,03
Indtægt af Personbefordringen ..... Kr.	541.595,35	523.892,98	3,38
Vægt af befordret Gods og Kreaturer ..... ts.	29.860,37	33.281,48	÷ 10,28
Indtægt af do. .... Kr.	76.741,79	81.710,98	÷ 6,08
Samlet Driftsindtægt .....	666.217,09	653.037,28	2,02
Samlet Driftsudgift .....	705.044,20	670.601,64	5,14
Driftsoverskud .....	÷ 38.827,11	÷ 17.564,36	

## Driftsregnskab for Driftsaaret 1936-37.

		Kr.	Øre	Kr.	Øre
<b>Indtægt.</b>					
1. Personbefordringen .....		541.595	35		
2. Gods- og Kreaturbefordringen .....		76.741	79		
3. Postbefordringen .....		13.591	76		
4. Andre Indtægter .....		34.288	19		
				666.217	09
<b>Udgift.</b>					
1. Administrationen .....		37.130	94		
2. Driftsafdelingen .....		238.187	80		
3. Baneafdelingen .....		102.388	87		
4. Maskinafdelingen .....		218.619	59		
5. Andre Udgifter .....		108.717	00		
				705.044	20
<b>Driftsresultat</b>	<b>Kr...</b>			÷ 38.827	11

# Status den 31. Marts 1937.

	Kr.	Øre		Kr.	Øre
<b>AKTIVER</b>			<b>PASSIVER</b>		
Anlægget . . . . . oprindeligt	2.977.433	26	Aktiekapital . . . . .	2.000.000	00
Jordarealer ved Lersøen, Nørrebrogade og Tagensvej . . . . . Kr. 26.500,00			Reservefonden		
Nyanlæg			Saldo den 1/4 1936. 159.138,35		
1/4 1912—31/3 1936 = 1.108.295,64			Indgaaet i Aarets Løb 6.001,07		
Nyanlæg			165.139,42		
1/4 1936—31/3 1937 = 7.707,85	1.142.503	49	Kurstab paa Obligations- beholdningen . . . . . Kr. 2.865,08		
Vare- og Materialbeholdninger	12.442	00	162.274,34		
Diverse Debitorer . . . . .	21.877	20	Nedskrivning af		
Fondsbeholdning:			Underskud . . . . . » 60.000,00	102.274	34
Danske Stats- og Kreditforenings- obligationer . . . . . Kr. 93.232,00			Fornyelses- og Dispositionsfond		
Panteobligationer,			Saldo den 1/4 1936 1.364.485,81		
Gældsbeviser m. m. = 1.818,49	95.050	49	Indgaaet i Aarets Løb 1.000,18		
Banktilgodehavende . . . . .	89.941	75	1.365.485,99		
Kassebeholdning:			Fragaaet i Aarets Løb 2,867,27	1.362.618	72
a. Hovedkontoret Kr. 1.725,63			Obligationslaan (mod Pant):		
b. Stationerne » 5.956,56	7.682	19	Rest af 4 1/2 pCt.		
Underskud i Driftsaarene			Laan af 1906 . . . . . 14.000,00		
1931/32 — 1935/36 Kr. 70.648,13			5 pCt. Laan af 1936 900.000,00		
Underskud i			914.000,00		
Driftsaaret 1936/37 Kr. 38.827,11			Afdraget		
109.475,24			1/4 1936—31/3 1937 . . . 32.000,00	882.000	00
Overf. fra Reservef. 60.000,00	49.475	24	Deposito Konto . . . . .	4.105	41
			Diverse Kreditorer . . . . .	45.407	15
	4.396.405	62		4.396.405	62

København i Juni 1937.

Fr. Willumsen A. Asmussen Carl C. Hansen  
Chr. Hauch M. P. Jensen P. D. Jensen Karl Jørgensen  
Karl Larsen L. P. Larsen.

L. J. Bager.

Ovenstaaende Regnskab er revideret og fundet stemmende med Bøgerne.

København i Juni 1937.

H. Andersen. Chr. Pedersen.  
Revisorer.

# Reservefonden.

INDTÆGT	Kr.	Øre	UDGIFT	Kr.	Øre
Fonden ejede ved Driftsaarets Begyndelse den $\frac{1}{4}$ 1936 .....	159.138	35	Nedskrivning af Underskud .....	60.000	00
Renter .....	6.001	07	Kurstab ved Beholdning af Obligationer .....	2.865	08
			Beholdning den $\frac{31}{3}$ 1937 .....	102.274	34
	165.139	42		165.139	42

Ovenstaaende Beholdning var anbragt i:		Kr.	Øre
Kr. 13.000 $4\frac{0}{10}$ Danske Stat 1912 (indenlandske) Kurs $\frac{31}{3}$ 1937: 93 .....		12.090	00
Kr. 5.000 $4\frac{0}{10}$ 25aarige Københavns Kommune Obligationer af 1934 Kurs $\frac{31}{3}$ 1937: 88 .....		4.400	00
Kr. 7.000 $4\frac{0}{10}$ Komm. Kreditforenings Obligationer 5. Serie Kurs $\frac{31}{3}$ 1937: $82\frac{1}{2}$ Kurs $\frac{31}{3}$ 1937: 88 .....		5.775	00
Kr. 23.500 $4\frac{1}{2}\frac{0}{10}$ Creditkassen for Landejendomme i Østifterne 4. Serie 2. Afd. Kurs $\frac{31}{3}$ 1937: 88 .....		20.680	00
Kr. 2.000 $4\frac{0}{10}$ Creditkassen for Landejendomme i Østifterne 6. Serie 1. Afd. Kurs $\frac{31}{3}$ 1937: $82\frac{1}{4}$ .....		1.645	00
Kr. 4.000 $4\frac{0}{10}$ Creditkassen for Landejendomme i Østifterne 5. Serie 2. Afd. Kurs $\frac{31}{3}$ 1937: 83 .....		3.320	00
Kr. 4.700 $4\frac{1}{2}\frac{0}{10}$ Jydske Husmands Kreditforening 3 Afd. Kurs $\frac{31}{3}$ 1937: 86..		4.042	00
Kr. 34.000 $4\frac{0}{10}$ Jydske Husmands Kreditforening 3. Afd. Kurs $\frac{31}{3}$ 1937: 93..		31.620	00
Kr. 10.500 $4\frac{1}{2}\frac{0}{10}$ Jydske Grundejer Kreditforening 1 Afd. Kurs $\frac{31}{3}$ 1937: 92..		9.660	00
		93.232	00
Banktilgodehavende .....		9.042	34
Beholdning ialt		102.274	34

## Deklarationsfondens Regnskab

for Driftsaaret 1936—37.

Indgaaet Renter, Afgifter m. v. ....	Kr. 4.635,00
Udgifter .....	— 902,75
Overskud, overført til Rentekonto .....	Kr. 3.732,25
I Driftsaaret 1936—37 er indgaaet Afdrag paa Panteobligationer m. v. ....	Kr. 200,00

*København i Juni 1937.*

**L. J. Bager.**

J. Andersen.

Ovenstaaende Regnskab er revideret og fundet stemmende med Bøgerne.  
*København i Juni 1937.*

H. Andersen.                      Chr. Pedersen.  
Revisorer.

## Oversigt

over

## Antallet af befordrede Personer

i Driftsaret 1936—37.

Fra	Til	København L.	Emdrup	Dyssegaard	Vangede	Kildebakke	Buddinge	Stengaarden	Bagsværd	Skovbrynet	Hareskov	Syvstjernen	Værløse	Furesø	Farum	Vassingerød	Lynge	Uggeløse Skov	Lindholm	Slangerup	Ialt	
København L. ....																						
Emdrup .....	4		2	27.567	44.378	21.336	61.971	46.317	84.423	24.651	70.925	13.786	42.953	4.455	51.355	3.868	9.403	940	2.070	13.092	523.492	
Dyssegaard .....	29.043				4	4	566	640	52	216	654	84	216	26	386	14	19	2	8	116	81	
Vangede .....	45.820		2	138	89	109	1.364	733	713	519	3.185	173	1.856	197	2.450	210	484	23	93	495	32.899	
Kildebakke .....	21.247		7	137	30	22	28	38	196	81	60	10	24	13	90	7	1	2	5	5	59.543	
Buddinge .....	62.548		3	579	1.418	34	258	258	531	195	930	118	355	59	480	186	228	6	6	320	68.248	
Stengaarden .....	45.764		1	726	746	40	283	1.759	138	361	84	84	185	29	216	238	191	6	46	124	50.937	
Bagsværd .....	84.548		52	663	1.793	216	513	1.820		131	3.330	343	1.905	123	1.769	115	364	17	87	927	98.716	
Skovbrynet .....	24.777		4	224	545	67	211	138	144	278	278	95	177	26	144	3	28	3	14	91	26.955	
Hareskov .....	70.190		6	650	3.177	62	943	380	3.564	225	167	197	1.061	53	1.400	59	96	13	14	174	82.264	
Syvstjernen .....	14.134			88	190	11	116	84	418	103	104	67	83	9	296	3	14	6	5	38	15.759	
Værløse .....	42.632		3	215	1.859	44	355	222	1.991	199	1.104	67	86	42	2.481	56	178	6	9	359	51.822	
Furesø .....	5.610			42	289	12	77	53	208	86	92	50	86		14	29	10			17	6.675	
Farum .....	50.787			407	2.428	93	487	239	1.899	194	1.372	309	2.393	9		946	2.021	14	335	2.716	66.649	
Vassingerød .....	3.909			11	216	7	188	253	120	14	62	3	82	29	983		231	4	56	361	6.529	
Lynge .....	8.942		2	20	493	2	220	198	336	25	112	12	189	10	2.038	229		7	25	688	13.546	
Uggeløse Skov .....	930		2	3	16	2	4	6	10	3	18	5	8		31	5	4	4		5	1.047	
Lindholm .....	2.091			10	84		18	47	75	81	13		12		387	60	26	4		240	3.022	
Slangerup .....	12.875		7	112	541	17	338	137	955		161	31	367	17	2.788	353	757	22	335		19.894	
Ialt .....	525.851		89	31.592	58.296	22.078	67.682	51.563	99.173	26.861	82.828	15.367	51.952	5.097	67.258	6.385	14.055	1.063	3.089	19.775	1.150.054	

# BERETNING

OM

KØBENHAVN-SLANGERUP BANENS

DRIFT

I

DRIFTSÅRET 1937-38

32. DRIFTSPERIODE

(365 DAGE)

---

KØBENHAVN  
DET GRAFISKE INSTITUT  
1938







	1937—38	1936—37	%
Antal Rejsende .....	1.132.780	1.150.054	÷ 1,50
Indtægt af Personbefordringen ..... Kr.	548.323,97	541.595,35	1,24
Vægt af befordret Gods og Kreaturer ..... ts.	43.512,82	29.860,37	45,72
Indtægt af do. .... Kr.	84.894,19	76.741,79	10,62
Samlet Driftsindtægt ..... »	680.744,75	666.217,09	2,18
Samlet Driftsudgift ..... »	717.471,30	705.044,20	1,76
Driftsoverskud ..... »	÷ 36.726,55	÷ 38.827,11	

## Driftsregnskab for Driftsaaret 1937-38.

	Kr.	Øre	Kr.	Øre
<b>Indtægt.</b>				
1. Personbefordringen .....	548.323	97		
2. Gods- og Kreaturbefordringen .....	84.894	19		
3. Postbefordringen .....	14.316	65		
4. Andre Indtægter .....	33.209	94		
			680.744	75
<b>Udgift.</b>				
1. Administrationen .....	38.521	84		
2. Driftsafdelingen .....	242.745	80		
3. Baneafdelingen .....	104.770	09		
4. Maskinafdelingen .....	225.149	81		
5. Andre Udgifter .....	106.283	76		
			717.471	30
Driftsresultat	Kr...		÷ 36.726	55

# Status den 31. Marts 1938.

	Kr.	Øre		Kr.	Øre
<b>AKTIVER</b>			<b>PASSIVER</b>		
Anlægget . . . . . oprindeligt	2.977.433	26	Aktiekapital . . . . .	2.000.000	00
Jordarealer ved Lersøen, Nørrebrogade og Tagensvej . . . . . Kr. 26.500,00			Reservefonden		
Nyanlæg			Saldo den 1/4 1937. 102.274,34		
1/4 1912—31/3 1937 = 1.116.003,49			Indgaaet i Aarets Løb 4.734,84		
Nyanlæg			Kursgevinst paa Obligations-		
1/4 1937—31/3 1938 = 5.228,21			beholdningen . . . . . Kr. 2.032,54	109.041	72
	1.147.731	70	Fornyelses- og Dispositionsfond		
Vare- og Materialbeholdninger	12.300	96	Saldo den 1/4 1937 1.362.618,72		
Diverse Debitorer . . . . .	22.638	74	Indgaaet i Aarets Løb 685,50		
Fondsbeholdning:				1.363.304	22
Danske Stats- og Kreditforenings-			Obligationslaan (mod Pant):		
obligationer . . . . . Kr. 94.973,25			5 pCt. Laan af 1936 900.000,00		
Panteobligationer,			Afdraget		
Gældsbeviser m. m. = 1.718,49			1/4 1936—31/3 1937 . . . 18.000,00		
	96.691	74		882.000,00	
Banktilgodehavende . . . . .	84.859	53	Afdraget 1/4 37—31/3 38 20.000,00		
Kassebeholdning:				862.000	00
a. Hovedkontoret Kr. 2.327,28			Deposito Konto . . . . .	3.837	86
b. Stationerne » 7.744,62			Diverse Kreditorer . . . . .	50.270	58
	10.071	90	Kommunernes Indbetaling til		
Det af Kommunerne dækkede			Dækning af Underskud		
Underskud plus Renter . . . . .	50.353	46	plus Renter . . . . .	50.353	46
Underskud i					
Driftsaaret 1937/38 . . . . .	36.726	55			
	4.438.807	84		4.438.807	84

Det i Status pr. 31/3 1937 opførte Restunderskud for Driftsaarene 1931/32 til 1936/37, Kr. 49.475,24, er dækket af de i Banen interesserede Kommuner i Henhold til den mellem disse afsluttede Overenskomst.

*København i Juni 1938.*

Fr. Willumsen   A. Asmussen   Carl C. Hansen  
 Chr. Hauch   M. P. Jensen   P. D. Jensen   Karl Jørgensen  
 Karl Larsen   L. P. Larsen.

L. J. Bager.

Ovenstaaende Regnskab er revideret og fundet stemmende med Bøgerne.

*København i Juni 1938.*

H. Andersen.

Chr. Pedersen.

Revisorer.

# Reservefonden.

INDTÆGT	Kr.		Øre	UDGIFT	Kr.		Øre
Fonden ejede ved Driftsaarets Begyndelse den $\frac{1}{4}$ 1937 .....	102.274		34				
Renter .....	4.734		84				
Kursgevinst ved Beholdning af Obligationer .....	2.032		54	Beholdning den $\frac{31}{3}$ 1938 .....	109.041		72
	109.041		72		109.041		72

Ovenstaaende Beholdning var anbragt i:	Kr.	Øre
Kr. 11.000 4 $\frac{0}{10}$ Danske Stat 1912 (indenlandske) Kurs $\frac{31}{3}$ 1938: .....	10.285	00
Kr. 5.000 4 $\frac{0}{10}$ 25aarige Københavns Kommune Obligationer af 1934 Kurs $\frac{31}{3}$ 1938: .....	4.525	00
Kr. 9.000 4 $\frac{0}{10}$ Komm. Kreditforenings Obligationer 5. Serie Kurs $\frac{31}{3}$ 1938: .....	7.560	00
Kr. 23.500 4 $\frac{1}{2}$ $\frac{0}{10}$ Creditkassen for Landejendomme i Østifterne 4. Serie 2. Afd. Kurs $\frac{31}{3}$ 1938: .....	21.620	00
Kr. 2.000 4 $\frac{0}{10}$ Creditkassen for Landejendomme i Østifterne 6. Serie 1. Afd. Kurs $\frac{31}{3}$ 1938: .....	1.705	00
Kr. 4.000 4 $\frac{0}{10}$ Creditkassen for Landejendomme i Østifterne 5. Serie 2. Afd. Kurs $\frac{31}{3}$ 1938: .....	3.420	00
Kr. 4.700 4 $\frac{1}{2}$ $\frac{0}{10}$ Jydske Husmands Kreditforening 3 Afd. Kurs $\frac{31}{3}$ 1938: .....	4.218	25
Kr. 34.000 4 $\frac{0}{10}$ Jydske Husmands Kreditforening 3. Afd. Kurs $\frac{31}{3}$ 1938: .....	31.875	00
Kr. 10.500 4 $\frac{1}{2}$ $\frac{0}{10}$ Jydske Grundejer Kreditforening 1 Afd. Kurs $\frac{31}{3}$ 1938: .....	9.765	00
	94.973	25
Banktilgodehavende .....	14.068	47
Beholdning ialt	109.041	72

## Deklarationsfondens Regnskab

for Driftsaaret 1937-38.

Indgaaet Renter, Afgifter m. v. ....	Kr. 3.403,37
Udgifter .....	— 658,25
Overskud, overført til Rentekonto .....	Kr. 2.745,12
I Driftsaaret 1937-38 er indgaaet Afdrag paa Panteobligationer m. v. ....	Kr. 100,00

København i Juni 1938

**L. J. Bager.**

J. Andersen.

Ovenstaaende Regnskab er revideret og fundet stemmende med Bøgerne.  
København i Juni 1938.

H. Andersen. Chr. Pedersen.  
Revisorer.

## Oversigt

OVER

## Antallet af befordrede Personer

i Driftsåret 1937—38.

Fra	Til	København L.	Emdrup	Dyssegaard	Vangede	Kildebakke	Buddinge	Stengården	Bagsværd	Skovbrynet	Hareskov	Syvtjernen	Værløse	Furesø	Farum	Vassingerød	Lynge	Uggeløse Skov	Lindholm	Slangerup	Ialt
København L. ....			3	28.078	41.605	26.638	54.575	44.437	80.106	28.366	70.810	13.448	42.185	5.674	48.109	4.044	8.756	791	1.966	13.740	513.331
Emdrup .....	34					2	1	2		2	2		2	3						5	53
Dyssegaard .....	28.859		4		76	123	679	644	662	313	673	33	182	62	475	12	47	4	21	203	33.068
Vangede .....	42.580			53		32	1.780	868	1.496	613	3.291	146	1.891	373	2.193	148	560	21	98	448	56.595
Kildebakke .....	26.374		3	117	34		30	72	322	55	120	10	34	53	121	1	13		2	17	27.378
Buddinge .....	55.006		4	667	1.870	15		232	389	222	988	73	371	85	423	97	159	8	5	340	60.954
Stengården .....	44.598		2	706	839	91			2.280	124	493	96	257	41	221	357	218	4	61	123	50.854
Bagsværd .....	78.879		2	685	1.562	377	403	2.317		113	3.304	430	2.023	189	2.073	378	324	12	91	802	93.962
Skovbrynet .....	29.148		5	337	696	54	220	129	140	78	168	97	206	27	257	40	20		6	21	31.571
Hareskov .....	70.873		2	789	3.170	117	1.015	508	3.533	141	189	234	771	60	1.442	19	95	8	6	186	82.906
Syvtjernen .....	14.305			46	169	7	68	93	439	141	189		67	27	261	5	11		1	9	15.838
Værløse .....	41.345		2	209	1.927	33	354	257	2.112	212	863	65	178	105	2.104	240	110	10	15	259	50.222
Furesø .....	6.700		5	98	403	58	107	59	267	73	128	53	14		12	26	10	7	6	17	8.207
Farum .....	48.815			477	2.380	130	439	262	2.249	270	1.442	269	2.469	14							64.901
Vassingerød .....	3.900			11	135	2	102	356	428	44	23	3	111	27	1.034	1.051	1.195	26	288	3.125	64.901
Lynge .....	8.503			49	552	13	145	221	352	23	99	17	119	9	1.230	204	216	28	57	352	6.849
Uggeløse Skov .....	715			7	17		5	8	12	1	4		7	5	29	25	4	5	27	560	12.128
Lindholm .....	2.041			15	97	1	3	59	95	5	6	1	10	9	279	60	19	4	1	4	2.857
Slangerup .....	13.463			199	448	19	330	129	784	27	183	12	270	25	3.125	341	642	5	260		20.262
Ialt...	516.138		30	32.543	56.000	27.712	60.599	50.653	95.666	30.682	82.786	14.987	51.153	6.788	63.388	7.048	12.399	933	2.911	20.364	1.132.780

# BERETNING

OM

## KØBENHAVN-SLANGERUP BANENS

## DRIFT

I

### DRIFTSÅRET 1938-39

33. DRIFTSPERIODE

(365 DAGE)

---

KØBENHAVN  
DET GRAFISKE INSTITUT  
1939







	1938—39	1937—38	%
Antal Rejsende .....	1.045.137	1.132.780	÷ 7,74
Indtægt af Personbefordringen ..... Kr.	531.282,73	548.323,97	÷ 3,11
Vægt af befordret Gods og Kreaturer ..... ts.	34.791,48	43.512,82	÷ 20,04
Indtægt af do. .... Kr.	73.418,41	84.894,19	÷ 13,52
Samlet Driftsindtægt ..... »	651.153,80	680.744,75	÷ 4,35
Samlet Driftsudgift ..... »	766.703,88	717.471,30	6,86
Driftsoverskud ..... »	÷115.550,08	÷ 36.726,55	—

## Driftsregnskab for Driftsaaret 1938-39.

		Kr.	Øre	Kr.	Øre
<b>Indtægt.</b>					
1. Personbefordringen .....		531.282	73		
2. Gods- og Kreaturbefordringen .....		73.418	41		
3. Postbefordringen .....		14.442	27		
4. Andre Indtægter .....		32.010	39		
				651.153	80
<b>Udgift.</b>					
1. Administrationen .....		41.050	81		
2. Driftsafdelingen .....		249.371	08		
3. Baneafdelingen .....		101.187	70		
4. Maskinafdelingen .....		257.476	03		
5. Andre Udgifter .....		117.618	26		
				766.703	88
<b>Driftsresultat</b>	<b>Kr...</b>			÷115.550	08

# Status den 31. Marts 1939.

AKTIVER		Kr.	Øre	PASSIVER		Kr.	Øre
Anlægget . . . . . oprindeligt	2.977.433	26		Aktiekapital . . . . .	2.000.000	00	
Jordarealer ved Lersøen, Nørrebrogade og Tagensvej . . . . . Kr. 26.500,00				Reservefonden			
Nyanlæg				Saldo den 1/4 1938. 109.041,72			
1/4 1912—31/3 1938 = 1.121.231,70				Indgaaet i Aarets Løb 4.635,45			
Nyanlæg				Kursgevinst paa Obligations-			
1/4 1938—31/3 1939 = 311,75	1.148.043	45		beholdningen . . . . . Kr. 3.005,20	116.682	37	
Vare- og Materialbeholdninger	18.133	13		Fornyelses- og Dispositionsfond			
Diverse Debitorer . . . . .	2.018	60		Saldo den 1/4 1938 1.363.304,22			
Fondsbeholdning:				Indgaaet i Aarets Løb 2.129,14	1.365.433	36	
Danske Stats- og Kreditforenings-				Obligationslaan (mod Pant):			
obligationer . . . . . Kr. 46.505,75				5 pCt. Laan af 1936 900.000,00			
Panteobligationer,				Afdraget			
Gældsbeviser m. m. = 3.343,49	49.849	24		1/4 1936—31/3 1938 . . . 38.000,00			
Banktilgodehavende . . . . .	41.644	61		862.000,00			
Kassebeholdning:				Afdraget 1/4 38—31/3 39 20.000,00	842.000	00	
a. Hovedkontoret Kr. 6.170,34				Deposito Konto . . . . .	4.180	14	
b. Stationerne » 6.241,18	12.411	52		Diverse Kreditorer . . . . .	36.788	02	
Reservefondens Tilgodehavende				Gæld til Reservefonden . . . . .	67.472	70	
hos Driften . . . . .	67.472	70		Kommunernes Indbetaling til			
Det af Kommunerne dækkede				Dækning af Underskud			
Underskud plus Renter . . . . .	90.810	81		plus Renter . . . . .	90.810	81	
Underskud i							
Driftsaaret 19 <sup>38</sup> / <sub>39</sub> . . . . .	115.550	08					
	4.523.367	40			4.523.367	40	

Det i Status pr. 31/3 1938 opførte Underskud for Driftsaaret 1937/38, Kr. 36.726,55, er dækket af de i Banen interesserede Kommuner i Henhold til den mellem disse afsluttede Overenskomst.

København i Juni 1939.

Fr. Willumsen A. Asmussen Aage Baaring Hansen  
 Chr. Hauch Oluf Jensen P. D. Jensen Jørgen Jørgensen  
 Karl Jørgensen Karl Larsen.

L. J. Bager.

Ovenstaaende Regnskab er revideret og fundet stemmende med Bøgerne.

København i Juni 1939.

H. Andersen.

Chr. Pedersen.

Revisorer.

# Reservefonden.

INDTÆGT	Kr.	Øre	UDGIFT	Kr.	Øre
Fonden ejede ved Driftsaarets Begyndelse den 1/4 1938 . . . . .	109.041	72			
Renter . . . . .	4.635	45			
Kursgevinst ved Beholdning af Obligationer . . . . .	3.005	20	Beholdning den 31/3 1939 . . . . .	116.682	37
	116.682	37		116.682	37

Ovenstaaende Beholdning var anbragt i:	Kr.	Øre
Kr. 4.000 4 0/0 Danske Stat 1912 (indenlandske) Kurs 31/3 1939: . . . . .	3.800	00
Kr. 9.000 4 0/0 Komm. Kreditforenings Obligationer 5. Serie Kurs 31/3 1939: .88	7.920	00
Kr. 21.500 4 1/2 0/0 Creditkassen for Landejendomme i Østifterne 4. Serie 2. Afd. Kurs 31/3 1939: . . . . .	20.317	50
Kr. 4.700 4 1/2 0/0 Jydske Husmands Kreditforening 3. Afd. Kurs 31/3 1939: 92 1/4	4.335	75
Kr. 10.500 4 1/2 0/0 Jydske Grundejer Kreditforening 1 Afd. Kurs 31/3 1939: 96 1/2	10.132	50
	46.505	75
Banktilgodehavende . . . . .	2.703	92
Tilgode hos Driften . . . . .	67.472	70
Beholdning ialt	116.682	37

## Deklarationsfondens Regnskab for Driftsaaret 1938-39.

Indgaaet Renter, Afgifter m. v. . . . .	Kr.	930,63
Udgifter . . . . .	—	297,01
Overskud, overført til Rentekonto . . . . .	Kr.	633,62
I Driftsaaret 1938-39 er indgaaet Afdrag paa Panteobligationer m. v. . . . .	Kr.	375,00

København i Juni 1939

**L. J. Bager.**

J. Andersen.

Ovenstaaende Regnskab er revideret og fundet stemmende med Bøgerne.  
København i Juni 1939.

H. Andersen. Chr. Pedersen.  
Revisorer.

## Oversigt

OVER

## Antallet af befordrede Personer

i Driftsåret 1938—39.

Fra	Til	København L.	Emdrup	Dyssegaard	Vangede	Kildebakke	Buddinge	Stengården	Bagsværd	Skovbrynet	Hareskov	Syvtjernen	Værløse	Furesø	Farum	Vassingerød	Lynge	Uggeløse Skov	Lindholm	Slangerup	Ialt	
København L. ....																						
Emdrup .....	9	3	21.118	26.340	23.807	54.978	47.467	70.222	28.127	65.768	12.693	36.908	7.458	43.693	3.950	8.359	952	2.310	14.047	468.200		
Dyssegaard .....	9																				43	
Vangede .....	1	1	32	17	138	788	507	516	268	551	40	197	74	427	1	84	6	10	365	25.392		
Kildebakke .....	2	2	136	28	37	891	1.087	1.944	746	3.576	415	1.795	358	2.817	9	524	34	138	479	41.552		
Buddinge .....																					24.824	
Stengården .....	12		778	915	23	29	201	405	235	875	169	384	92	419	6	114	158	21	209	61.056		
Bagsværd .....	5	5	533	1.164	109	315	201	1.536	88	374	25	175	55	272	114	158	4	52	151	53.428		
Skovbrynet .....	2	2	282	2.049	270	455	1.577	1.536	104	3.693	581	1.829	157	2.209	233	235	8	52	151	84.678		
Hareskov .....	5	5	587	757	38	248	112	125	184	184	157	140	45	132	277	495	26	2	28	31.109		
Syvtjernen .....																					78.520	
Værløse .....																					14.793	
Furesø .....	8	8	184	1.718	6	160	27	549	193	287	218	39	37	219	82	119	1	17	27	45.083		
Farum .....	1	1	92	437	19	394	200	1.884	197	1.022	49	93	67	1.922	82	40	9	17	251	9.559		
Vassingerød .....	1	1	455	2.863	38	405	286	2.201	141	1.593	243	1.891	14	13	35	40	24	238	10	9.559		
Lynge .....	1	1	7	186	4	77	229	286	16	59	5	54	36	1.087	1.129	1.937	17	61	380	6.545		
Uggeløse Skov .....																					13.112	
Lindholm .....																					959	
Slangerup .....																					3.199	
Ialt...		2	387	493	22	202	147	666	20	192	25	275	17	3.862	324	774	30	198		21.792		
		42	25.249	41.551	24.687	60.140	52.710	85.296	30.509	78.541	14.634	44.913	8.564	61.006	6.804	13.234	1.118	3.203	21.538	1.045.137		



f.t.

B.  
g.k.

# BERETNING

OM

## KØBENHAVN-SLANGERUP BANENS

### DRIFT

I

DRIFSAARET 1939—40.

34. DRIFTSPERIODE  
(366 DAGE)



KØBENHAVN  
DET GRAFISKE INSTITUT  
1940

27-8-40

	1939—40	1938—39	%
Antal Rejsende .....	1.089.594	1.045.137	4,25
Indtægt af Personbefordringen ..... Kr.	564.295,71	531.282,73	6,21
Vægt af befordret Gods og Kreaturer ..... ts.	37.289,22	34.791,48	7,18
Indtægt af do. .... Kr.	79.052,94	73.418,41	7,67
Samlet Driftsindtægt .....	684.084,46	651.153,80	5,06
Samlet Driftsudgift .....	712.093,64	766.703,88	÷ 7,12
Driftsoverskud .....	÷ 28.009,18	÷ 115.550,08	

## Driftsregnskab for Driftsaaret 1939-40.

<b>Indtægt.</b>		Kr.	Øre	Kr.	Øre
1. Personbefordringen .....		564.295	71		
2. Gods- og Kreaturbefordringen .....		79.052	94		
3. Postbefordringen .....		14.761	14		
4. Andre Indtægter .....		25.974	67		
				684.084	46
<b>Udgift.</b>		Kr.	Øre	Kr.	Øre
1. Administrationen .....		37.630	54		
2. Driftsafdelingen .....		246.681	35		
3. Baneafdelingen .....		82.287	02		
4. Maskinafdelingen .....		247.229	01		
5. Andre Udgifter .....		98.265	72		
				712.093	64
<b>Driftsresultat</b>	<b>Kr...</b>			÷ 28.009	18



# Status den 31. Marts 1940.

	Kr.	Øre		Kr.	Øre
<b>AKTIVER</b>			<b>PASSIVER</b>		
Anlægget ..... oprindeligt	2.977.433	26	Aktiekapital .....	2.000.000	00
Jordarealer ved Lersøen, Nørrebrogade og Tagensvej..... Kr. 26.500,00			Reservefonden		
Nyanlæg			Saldo den 1/4 1939. 116.682,37		
1/4 1912—31/3 1939 = 1.121.543,45			Indgaaet i Aarets Løb 2.304,35		
Nyanlæg			118.986,72		
1/4 1939—31/3 1940 = —	1.148.043	45	Kurstab paa Obligations-		
Vare- og Materialbeholdninger	25.422	24	beholdningen ..... Kr. 5.622,75	113.363	97
Diverse Debitorer .....	16.842	31	Fornyelses- og Dispositionsfond		
Fondsbeholdning:			Saldo den 1/4 1939 1.365.433,36		
Danske Stats- og Kreditforenings-			Udgaet i Aarets Løb 3.080,19	1.362.353	17
obligationer .... Kr. 40.883,00			Obligationslaan (mod Pant):		
Panteobligationer,			5 pCt. Laan af 1936 900.000,00		
Gældsbeviser m. m. = 300,00	41.183	00	Afdraget		
Banktilgodehavende .....	95.934	20	1/4 1936—31/3 1939... 58.000,00		
Kassebeholdning:			842.000,00		
a. Hovedkontoret Kr. 5.680,43			Afdraget 1/4 39—31/3 40 22.000,00	820.000	00
b. Stationerne » 8.706,18	14.386	61	Deposito Konto.....	3.660	77
Reservefondens Tilgodehavende			Diverse Kreditorer.....	47.876	34
hos Driften.....	67.472	70	Gæld til Reservefonden.....	67.472	70
Det af Kommunerne dækkede			Kommunernes Indbetaling til		
Underskud plus Renter .....	214.084	72	Dækning af Underskud		
Underskud i			plus Renter .....	214.084	72
Driftsaaret 19 <sup>39</sup> / <sub>40</sub> .....	28.009	18			
	4.628.811	67		4.628.811	67

Det i Status pr. 31/3 1939 opførte Underskud for Driftsaaret 1938/39, Kr. 115.550,08, er dækket af de i Banen interesserede Kommuner i Henhold til den mellem disse afsluttede Overenskomst.

København i Juni 1940.

Fr. Willumsen A. Asmussen Aage Baaring Hansen  
Chr. Hauch Oluf Jensen P. D. Jensen Jørgen Jørgensen  
Karl Jørgensen Karl Larsen.

L. J. Bager.

Ovenstaaende Regnskab er revideret og fundet stemmende med Bøgerne.

København i Juni 1940.

H. Andersen.

Chr. Pedersen.

Revisorer.

# Reservefonden.

INDTÆGT	Kr.	Øre	UDGIFT	Kr.	Øre
Fonden ejede ved Driftsaarets Begyndelse den $\frac{1}{4}$ 1939 . . . . .	116.682	37	Kurstab ved Beholdning af Obligationer . . . . .	5.622	75
Renter . . . . .	2.304	35			
			Beholdning den $\frac{31}{3}$ 1940 . . . . .	113.363	97
	118.986	72		118.986	72

Ovenstaaende Beholdning var anbragt i:		Kr.	Øre
Kr. 4.000 4 %/0 Danske Stat 1912 (indenlandske) Kurs $\frac{29}{3}$ 1940: . . . . .	87	3.480	00
Kr. 9.000 4 %/0 Komm. Kreditforenings Obligationer 5. Serie Kurs $\frac{29}{3}$ 1940: $.75\frac{3}{4}$		6.817	50
Kr. 21.500 $4\frac{1}{2}$ %/0 Creditkassen for Landejendomme i Østifterne 4. Serie 2. Afd. Kurs $\frac{29}{3}$ 1940: . . . . .	$.82\frac{1}{2}$	17.737	50
Kr. 4.700 $4\frac{1}{2}$ %/0 Jydske Husmands Kreditforening 3. Afd. Kurs $\frac{29}{3}$ 1940: 79		3.713	00
Kr. 10.500 $4\frac{1}{2}$ %/0 Jydske Grundejer Kreditforening 1 Afd. Kurs $\frac{29}{3}$ 1940: 87		9.135	00
		40.883	00
Banktilgodehavende . . . . .		5.008	27
Tilgode hos Driften . . . . .		67.472	70
		Beholdning ialt	113.363 97

## Deklarationsfondens Regnskab

for Driftsaaret 1939-40.

Indgaaet Renter, Afgifter m. v. . . . .	Kr. 3.606,64
Udgifter . . . . .	— 430,85
Overskud, overført til Rentekonto . . . . .	Kr. 3.175,79
I Driftsaaret 1939-40 er indgaaet Afdrag paa Panteobligationer m. v. . . . .	Kr. 1.375,00

København i Juni 1940

**L. J. Bager.**

J. Andersen.

Ovenstaaende Regnskab er revideret og fundet stemmende med Bøgerne.  
København i Juni 1940.

**H. Andersen.**      **Chr. Pedersen.**  
Revisorer.

## Oversigt

OVER

## Antallet af befordrede Personer

i Driftsåret 1939—40.

Fra	Til	København L.	Emdrup	Dyssegaard	Vangede	Kildebakke	Buddinge	Stengaarden	Bagsværd	Skovbrynet	Hareskov	Syvstjernen	Værløse	Furesø	Farum	Vassingerød	Lynge	Uggeløse Skov	Lindholm	Slangerup	Ialt	
København L. ....																						
Emdrup .....	3	1	18.654	21.205	23.665	59.834	50.744	71.023	30.250	73.190	13.586	37.171	7.806	45.877	4.032	9.530	968	2.838	16.893	487.267		
Dyssegaard .....	18.656	2	23	37	212	1.089	425	65	292	1	49	259	81	452	9	35	2	8	7	390		
Vangede .....	20.808	2	195	40	32	825	1.425	686	432	703	520	2.318	507	3.331	249	649	54	8	100	23.241		
Kildebakke .....	23.743	1	1.139	911	35	35	88	173	999	4.680	153	41	32	82	1	13	54	93	702	39.516		
Buddinge .....	60.256	12	403	1.519	88	427	302	601	484	1.472	204	397	117	430	361	153	5	1	19	24.695		
Stengaarden .....	51.021	65	767	2.457	196	586	760	727	116	489	71	270	39	335	269	110	2	39	89	67.130		
Bagsværd .....	70.978	20	442	1.020	65	469	151	117	104	3.991	785	1.877	184	2.213	273	310	16	98	750	86.410		
Skovbrynet .....	30.385	1	713	4.722	145	1.528	495	4.211	228	218	188	949	39	199	14	39	3	26	39	33.640		
Hareskov .....	72.554	9	53	494	12	190	68	761	199	221	169	61	75	1.371	44	57	7	7	166	87.461		
Syvstjernen .....	13.560	6	286	2.210	45	348	307	1.961	304	958	63	34	94	1.790	58	104	4	4	12	15.856		
Værløse .....	37.072	7	93	584	24	115	54	265	71	72	41	64	11	1	8	4	2	16	230	45.862		
Furesø .....	7.244	6	479	3.383	69	445	348	2.263	174	1.402	187	1.917	11	841	855	2.137	38	228	4.112	63.883		
Farum .....	45.828	7	12	236	1	338	295	272	9	52	11	78	9	1.970	275	381	6	35	296	6.851		
Vassingerød .....	4.029	1	43	650	14	136	120	300	34	66	3	106	6	32	8	43	1	33	535	13.600		
Lynge .....	9.307	2	7	42	5	5	2	10	3	3	4	6	1	249	35	35	8	33	6	1.081		
Uggeløse Skov .....	951	7	9	108	1	15	38	94	2	33	3	11	1	317	317	660	21	104	92	3.583		
Lindholm .....	2.852	7	101	872	23	302	289	772	30	157	13	264	60	4.160	317	660	21	104	92	24.255		
Slangerup .....	16.103	7	101	872	23	302	289	772	30	157	13	264	60	4.160	317	660	21	104	92	24.255		
Ialt .....	485.350	134	23.419	40.490	24.627	66.689	55.916	86.600	33.800	87.861	15.899	46.036	9.098	63.506	6.818	14.179	1.144	3.538	24.490	1.089.594		



BERETNING

OM

KØBENHAVN-SLANGERUP BANENS  
DRIFT

I

DRIFSAARET 1940—41.

35. DRIFTSPERIODE.

(365 DAGE)

---

KØBENHAVN  
DET GRAFISKE INSTITUT  
1941

268.41



	1940—41	1939—40	%
Antal Rejsende .....	1.056.026	1.089.594	÷ 3,08
Indtægt af Personbefordringen ..... Kr.	640.175,25	564.295,71	13,45
Vægt af befordret Gods og Kreaturer ..... ts.	55.682,96	37.289,22	49,33
Indtægt af do. .... Kr.	176.841,11	79.052,94	123,70
Samlet Driftsindtægt ..... »	856.701,08	684.084,46	25,23
Samlet Driftsudgift ..... »	900.904,12	712.093,64	26,51
Driftsoverskud ..... »	÷ 44.203,04	÷ 28.009,18	

## Driftsregnskab for Driftsaaret 1940-41.

	Kr	Øre	Kr.	Ø
<b>Indtægt.</b>				
1. Personbefordringen .....	640.175	25		
2. Gods- og Kreaturbefordringen .....	176.841	11		
3. Postbefordringen .....	15.703	71		
4. Andre Indtægter .....	23.981	01		
			856.701	08
<b>Udgift.</b>				
1. Administrationen .....	40.315	68		
2. Driftsafdelingen .....	269.537	32		
3. Baneafdelingen .....	83.631	81		
4. Maskinafdelingen .....	416.279	99		
5. Andre Udgifter .....	91.139	32		
			900.904	12
Driftsresultat	Kr...		÷ 44.203	04



# Status den 31. Marts 1941.

AKTIVER		Kr.	Øre	PASSIVER		Kr.	Øre
Anlægget, oprind. Kr. 2.977.433,26				Aktiekapital . . . . .	2.000.000	00	
Salg af Godsvgn. » 47.575,00				Reservefonden			
	2.929.858	26		Saldo den 1/4 1940. 113.363,97			
Jordarealer ved Lersøen, Nørrebrogade og Tagensvej . . . . . Kr. 26.500,00				Indgaaet i Aarets Løb 2.940,35			
Salg af Arealer. » 26,500,00				Kursgevinst paa Obliga- tionsbeholdningen 6.962,50	123.266	82	
Nyanlæg 1/4 1912—31/3 1941 . . . .	1.121.543	45		Fornyelses- og Dispositionsfond			
Vare- og Materialbeholdninger	23.929	00		Saldo den 1/4 1940 1.362.353,17			
Diverse Debitorer . . . . .	387.827	69		Forøgelse i Aarets Løb 387.181,12	1.749.534	29	
Fondsbeholdning:				Obligationslaan (mod Pant):			
Danske Stats- og Kreditforenings- obligationer . . . . . Kr. 47.845,50				5 pCt. Laan af 1936 900.000,00			
Panteobligationer, Gældsbeviser m. m. » 200,00	48.045	50		Afdraget			
Banktilgodehavende . . . . .	116.140	21		1/4 1936—31/3 1940 . . . 80.000,00			
Kassebeholdning:					820.000,00		
a. Hovedkontoret Kr. 4.225,90				Afdraget 1/4 40—31/3 41 72.000,00	748.000	00	
b. Stationerne » 15.049,58	19.275	48		Deposito Konto . . . . .	8.159	43	
Reservefondens Tilgodehavende hos Driften . . . . .	67.472	70		Diverse Kreditorer . . . . .	61.862	09	
Det af Kommunerne dækkede Underskud plus Renter . . . . .	255.493	08		Gæld til Reservefonden . . . . .	67.472	70	
Underskud i Driftsaaret 1940/41 . . . . .	44.203	04		Kommunernes Indbetaling til Dækning af Underskud plus Renter . . . . .	255.493	08	
	5.013.788	41			5.013.788	41	

Det i Status pr. 31/3 1940 opførte Underskud for Driftsaaret 1939/40, Kr. 28.009,18, er dækket af de i Banen interesserede Kommuner i Henhold til den mellem disse afsluttede Overenskomst.

København i Juni 1941.

Fr. Willumsen A. Asmussen Aage Baaring Hansen  
Chr. Hauch Oluf Jensen P. D. Jensen Jørgen Jørgensen  
Karl Jørgensen Karl Larsen.

L. J. Bager.

Ovenstaaende Regnskab er revideret og fundet stemmende med Bøgerne. Reservefondens Værdipapirer og Bankbeholdning er sikret i Overensstemmelse med Reglerne i Skrivelse af 17. November 1939 fra Ministeriet for offentlige Arbejder.

København i Juni 1941.

H. Andersen.

Chr. Pedersen.

Revisorer.

# Reservefonden.

INDTÆGT			UDGIFT		
	Kr.	Øre		Kr.	Øre
Fonden ejede ved Driftsaarets Begyndelse den 1/4 1940 . . . .	113.363	97			
Renter . . . . .	2.940	35			
Kursgevinst ved Beholdning af Obligationer . . . . .	6.962	50	Beholdning den 31/3 1941 . . . .	123.266	82
	123.266	82		123.266	82

Ovenstaaende Beholdning var anbragt i:		Kr.	Øre
Kr. 4.000 4 0/0 Danske Stat 1912 (indenlandske) Kurs 31/3 1941: . . . . .	99	3.960	00
Kr. 9.000 4 0/0 Komm. Kreditforenings Obligationer 5. Serie Kurs 31/3 1941: .89 1/2		8.055	00
Kr. 21.500 4 1/2 0/0 Creditkassen for Landejendomme i Østifterne 4. Serie 2. Afd. Kurs 31/3 1941: . . . . .	98	21.070	00
Kr. 4.700 4 1/2 0/0 Jydske Husmands Kreditforening 3. Afd. Kurs 31/3 1941: 94		4.418	00
Kr. 10.500 4 1/2 0/0 Jydske Grundejer Kreditforening 1. Afd. Kurs 31/3 1941: 98 1/2		10.342	50
		47.845	50
Banktilgodehavende . . . . .		7.948	62
Tilgode hos Driften . . . . .		67.472	70
		115.265	82
		123.266	82
		123.266	82

## Deklarationsfondens Regnskab

for Driftsaaret 1940-41.

Indgaaet Renter, Afgifter m. v. . . . .	Kr. 2.053,75
Udgifter . . . . .	— 393,06
Overskud, overført til Rentekonto . . . . .	Kr. 1.660,69
I Driftsaaret 1940-41 er indgaaet Afdrag paa Panteobligationer m. v. . . . .	Kr. 100,00

København i Juni 1941.

**L. J. Bager.**

J. Andersen.

Ovenstaaende Regnskab er revideret og fundet stemmende med Bøgerne. Reservefondens Værdipapirer og Bankbeholdning er sikret i Overensstemmelse med Reglerne i Skrivelse af 17. November 1939 fra Ministeriet for offentlige Arbejder.

København i Juni 1941.

H. Andersen. Chr. Pedersen.  
Revisorer.

## Oversigt

OVER

## Antallet af befordrede Personer

i Driftsaret 1940—41.

Fra	Til	København L.	Emdrup	Dyssegaard	Vangede	Kildebakke	Buddinge	Stengaarden	Bagsværd	Skovbrynet	Hareskov	Syvtjernen	Værløse	Furesø	Farum	Vassingerød	Lynge	Uggeløse Skov	Lindholm	Slangerup	Ialt	
København L. ....																						
Emdrup .....	8			19.268	19.859	23.951	49.357	46.681	67.509	31.183	71.193	13.519	35.466	8.869	51.898	3.756	9.438	727	2.579	13.374	468.627	
Dyssegaard .....	19.677				17	118	1.003	524	84	12	222	6	238	97	385	28	115	2	7	139	387	
Vangede .....	19.233			28		40	765	1.190	661	350	595	56	238	627	4.144	371	663	10	212	1.020	24.020	
Kildebakke .....	23.212		2	117	38	107	103	137	77	34	190	24	3.065	42	67	2	12	73	1	1.020	40.458	
Buddinge .....	49.279			1.000	849	107	103	328	752	483	1.515	127	71	211	1.150	140	194	6	58	15	24.074	
Stengaarden .....	46.098		1	469	1.264	164	307	328	443	113	623	127	736	211	1.150	140	194	6	58	15	57.188	
Bagsværd .....	67.436		84	706	2.637	96	745	447	443	98	823	67	316	43	348	74	92	5	37	317	50.781	
Skovbrynet .....	31.780		14	348	1.287	35	387	117	123	98	2.828	857	1.813	242	2.314	156	260	39	52	903	81.713	
Hareskov .....	71.001		31	621	4.800	126	1.539	674	153	204	247	132	217	27	176	9	19	11	3	28	34.960	
Syvtjernen .....	13.351			60	548	24	151	81	821	157	117	148	1.015	97	1.635	45	56	1	10	127	85.033	
Værløse .....	34.133		6	262	2.641	72	591	462	1.659	222	1.115	34	34	31	465	4	7	2	16	18	15.871	
Furesø .....	9.257		3	92	673	41	234	40	209	69	124	35	245	330	2.084	65	106	7	3	277	44.082	
Farum .....	51.710		7	409	4.230	58	1.134	372	2.386	194	1.730	466	1.970	9	3	40	17	26	3	54	11.139	
Vassingerød .....	3.662			28	350	1	121	74	158	11	47	2	69	38	803	771	2.224	26	425	3.776	71.897	
Lynge .....	9.270			103	657	15	202	90	266	24	59	11	136	31	2.123	243	301	5	43	423	6.136	
Uggeløse Skov .....	789		2	10	49		6	4	37	10	2	2	11	3	26	1	1	3	25	636	13.894	
Lindholm .....	2.525			8	204	2	44	40	54	4	9		14	3	445	48	32			8	3.503	
Slangerup .....	13.284		2	132	996	16	241	252	894	27	130	17	283	57	3.774	391	677	22	110	71	21.355	
Ialt ...	465.705		152	23.711	41.099	24.866	56.931	51.513	81.518	34.461	85.386	16.066	45.705	10.754	71.840	6.144	14.214	939	3.581	21.441	1.056.026	

# Antallet af belønnede Præmier

Oversigt

Kategori	Antal	Belønning	Måned												I alt
			Jan	Feb	Mars	April	Maj	Juni	Juli	Aug	Sept	Oktober	Nov	Dec	
Præmieklasse I	10	1000	1	1	1	1	1	1	1	1	1	1	1	1	1
Præmieklasse II	20	500	2	2	2	2	2	2	2	2	2	2	2	2	2
Præmieklasse III	30	300	3	3	3	3	3	3	3	3	3	3	3	3	3
Præmieklasse IV	40	200	4	4	4	4	4	4	4	4	4	4	4	4	4
Præmieklasse V	50	100	5	5	5	5	5	5	5	5	5	5	5	5	5
Præmieklasse VI	60	50	6	6	6	6	6	6	6	6	6	6	6	6	6
Præmieklasse VII	70	25	7	7	7	7	7	7	7	7	7	7	7	7	7
Præmieklasse VIII	80	10	8	8	8	8	8	8	8	8	8	8	8	8	8
Præmieklasse IX	90	5	9	9	9	9	9	9	9	9	9	9	9	9	9
Præmieklasse X	100	2	10	10	10	10	10	10	10	10	10	10	10	10	10
<b>I alt</b>	<b>500</b>	<b>10000</b>	<b>50</b>	<b>50</b>	<b>50</b>	<b>50</b>	<b>50</b>	<b>50</b>	<b>50</b>	<b>50</b>	<b>50</b>	<b>50</b>	<b>50</b>	<b>50</b>	<b>50</b>

188

2

# BERETNING

OM

## KØBENHAVN-SLANGERUP BANENS DRIFT

I

DRIFSAARET 1941—42.

36. DRIFTSPERIODE.  
(365 DAGE)

---

KØBENHAVN  
DET GRAFISKE INSTITUT  
1942

Aug 1942



	1941—42	1940—41	%
Antal Rejsende .....	1.078.084	1.056.026	2,09
Indtægt af Personbefordringen .....Kr.	681.225,26	640.175,25	6,41
Vægt af befordret Gods og Kreaturer ..... ts.	69.747,54	55.682,96	25,26
Indtægt af do. ....Kr.	290.030,17	176.841,11	64,01
Samlet Driftsindtægt ..... »	1.015.313,39	856.701,08	18,51
Samlet Driftsudgift ..... »	1.093.608,84	900.904,12	21,39
Driftsoverskud ..... »	÷ 78.295,45	÷ 44.203,04	

## Driftsregnskab for Driftsaaret 1941-42.

	Kr.	Øre	Kr.	Øre
<b>Indtægt.</b>				
1. Personbefordringen .....	681.225	26		
2. Gods- og Kreaturbefordringen .....	290.030	17		
3. Postbefordringen .....	15.584	57		
4. Andre Indtægter .....	28.473	39		
			1.015.313	39
<b>Udgift.</b>				
1. Administrationen .....	42.533	27		
2. Driftsafdelingen .....	304.113	09		
3. Baneafdelingen .....	111.774	84		
4. Maskinafdelingen .....	533.965	09		
5. Andre Udgifter .....	101.222	55		
			1.093.608	84
Driftsresultat	Kr.		÷ 78.295	45



# Status den 31. Marts 1942.

AKTIVER	Kr.	Øre	PASSIVER	Kr.	Øre
Anlæget, oprindeligt . . . . .	2.929.858	26	Aktiekapital . . . . .	2.000.000	00
Nyanlæg 1/4 1912—31/3 1942 . . . .	1.121.543	45	Reservefonden		
Vare- og Materialbeholdninger	63.306	27	Saldo den 1/4 1941.	123.266,82	
Diverse Debitorer . . . . .	344.650	00	Indgaaet i Aarets Løb	3.619,74	
Fondsbeholdning:			Kursgevinst paa Obliga-		
Danske Stats- og Kreditforenings-			tionsbeholdningen	2.099,75	
obligationer . . . . . Kr. 45.845,25					128.986 31
Panteobligationer,			Fornyelses- og Dispositionsfond		
Gældsbeviser m. m. » 100,00	45.945	25	Saldo den 1/4 1941	1.749.534,29	
Banktilgodehavende . . . . .	66.655	16	Udgaet i Aarets Løb	17.828,09	
Kassebeholdning:					1.731.706 20
a. Hovedkontoret Kr. 2.888,49			Obligationslaan (mod Pant):		
b. Stationerne » 10.565,54	13.454	03	5 pCt. Laan af 1936	900.000,00	
Reservefondens Tilgodehavende			Afdraget		
hos Driften . . . . .	67.472	70	1/4 1936—31/3 1941 . . . . .	152.000,00	
Det af Kommunerne dækkede				748.000,00	
Underskud plus Renter . . . . .	270.822	66	Afdraget 1/4 41—31/3 42.	24.000,00	
Underskud i					724.000 00
Driftsaaret 1941/42 . . . . .	78.295	45	Deposito Konto . . . . .	4.702	94
			Diverse Kreditorer . . . . .	74.312	42
			Gæld til Reservefonden . . . . .	67.472	70
			Kommunernes Indbetaling til		
			Dækning af Underskud		
			plus Renter . . . . .	270.822	66
	5.002.003	23			
				5.002.003	23

Af det i Status pr. 31/3 1941 opførte Underskud for Driftsaaret 1940/41 Kr. 44.203,04 er Kr. 14.000,00 dækket af Staten, medens de resterende Kr. 30.203,04 er dækket af de i Banen interesserede Kommuner i Henhold til den mellem disse afsluttede Overenskomst.

København i Juni 1942.

Fr. Willumsen Th. Clausen Aage Baaring Hansen

Chr. Hauch Oluf Jensen P. D. Jensen Jørgen Jørgensen

Karl Jørgensen Karl Larsen.

L. J. Bager.

Ovenstaaende Regnskab er revideret og fundet stemmende med Bøgerne.

I Status er ikke optaget nogen Passivpost for de Pensionsforpligtelser, der paahviler Banen udover de Forpligtelser, der er dækket ved Forsikring i Danske Privatbaners Pensions- og Enkekasse af 1898.

Reservefondens Værdipapirer og Bankbeholdning er sikret i Overensstemmelse med Reglerne i Skrivelse af 17. November 1939 fra Ministeriet for offentlige Arbejder.

København i Juni 1942.

H. Andersen.

Chr. Pedersen.

Revisorer.

# Reservefonden.

INDTÆGT	Kr.	Øre	UDGIFT	Kr.	Øre
Fonden ejede ved Driftsaarets Begyndelse den $\frac{1}{4}$ 1941 . . . . .	123.266	82			
Renter . . . . .	3.619	74			
Kursgevinst ved Beholdning af Obligationer . . . . .	2.099	75	Beholdning den $\frac{31}{3}$ 1942 . . . . .	128.986	31
	128.986	31		128.986	31

Ovenstaaende Beholdning var anbragt i:		Kr.	Øre
Kr. 4.000 $4\frac{0}{100}$ Danske Stat 1912 (indenlandske) Kurs $\frac{31}{3}$ 1942: . . . . .	101	4.040	00
Kr. 9.000 $4\frac{0}{100}$ Komm. Kreditforenings Obligationer 5. Serie Kurs $\frac{31}{3}$ 1942: .97 $\frac{1}{4}$		8.752	50
Kr. 21.400 $4\frac{1}{2}$ $\frac{0}{100}$ Creditkassen for Landejendomme i Østifterne 4. Serie 2. Afd. Kurs $\frac{31}{3}$ 1942: . . . . .	101 $\frac{3}{4}$	21.774	50
Kr. 2.700 $4\frac{1}{2}$ $\frac{0}{100}$ Jydske Husmands Kreditforening 3. Afd. Kurs $\frac{31}{3}$ 1942: 99 $\frac{3}{4}$		2.693	25
Kr. 8.500 $4\frac{1}{2}$ $\frac{0}{100}$ Jydske Grundejer Kreditforening 1. Afd. Kurs $\frac{31}{3}$ 1942: . . . . .	101	8.585	00
		45.845	25
Banktilgodehavende . . . . .		15.668	36
Tilgode hos Driften . . . . .		67.472	70
		128.986	31
		Beholdning ialt	31

## Deklarationsfondens Regnskab for Driftsaaret 1941-42.

Indgaaet Renter, Afgifter m. v. . . . .	Kr. 108,75
Udgifter . . . . .	— 108,75
Overskud, overført til Rentekonto . . . . .	Kr. — —
I Driftsaaret 1941-42 er indgaaet Afdrag paa Panteobligationer m. v. . . . .	Kr. 100,00

København i Juni 1942.

**L. J. Bager.**

J. Andersen.

Ovenstaaende Regnskab er revideret og fundet stemmende med Bøgerne.

I Status er ikke optaget nogen Passivpost for de Pensionsforpligtelser, der paahviler Banen udover de Forpligtelser, der er dækket ved Forsikring i Danske Privatbaners Pensions- og Enkekasse af 1898.

Reservefondens Værdipapirer og Bankbeholdning er sikret i Overensstemmelse med Reglerne i Skrivelse af 17. November 1939 fra Ministeriet for offentlige Arbejder.

København i Juni 1942.

H. Andersen.

Chr. Pedersen.

Revisorer.

# Oversigt over Antallet af befordrede Personer i Driftsaaret 1941—42.

Fra	Til	København L.	Emdrup	Dyssenegaard	Vangede	Kildebakke	Buddinge	Stengården	Bagsværd	Skovbrynet	Hareskov	Syvsfjernen	Værløse	Furesø	Farum	Vassingerød	Lynge	Uggeløse Skov	Lindholm	Slangstrup	Ialt
København L. ....			2	19.072	20.091	25.759	45.063	49.773	63.415	81.489	73.099	13.736	33.980	11.123	55.482	3.445	10.659	692	3.097	15.064	474.991
Emdrup .....	7						1		181	102	13		10		4	3	3				324
Dyssenegaard .....	18.782				34	70	885	769	560	439	588	53	436	157	348	23	127	6	15	124	23.416
Vangede .....	19.278		2	34		52	1.120	1.708	2.215	1.109	4.879	546	3.266	884	4.676	361	738	99	227	1.237	42.381
Kildebakke .....	25.453			66	35		72	133	156	127	168	9	57	42	63	1	10	2	5	21	26.420
Buddinge .....	44.546			877		64		235	855	522	1.462	235	745	257	904	140	189	3	168	392	52.769
Stengården .....	48.718		2	692	1.175	156	202	487	537	162	812	50	386	108	349	87	139	13	75	244	54.405
Bagsværd .....	62.351		174	644	2.260	154	746	462	121	81	3.157	813	1.753	580	2.130	208	292	24	86	891	76.831
Skovbrynet .....	30.736		102	465	1.142	132	451	462	826	307	227	85	208	42	283	7	10	1	2	38	34.514
Hareskov .....	73.053		13	606	4.983	171	1.550	826	3.568	76	252	198	1.309	128	1.698	24	97	6	24	237	88.798
Syvsfjernen .....	13.693			52	540	8	206	55	811	245	567	77	62	28	304	11	14	4	23	23	16.139
Værløse .....	33.716		10	437	2.827	112	848	491	1.822	245	1.567	31	223	151	2.453	235	220	15	39	396	45.661
Furesø .....	10.439			183	906	40	240	101	696	126	221	31	223	75	13	76	29	3	3	34	13.364
Farum .....	56.773		3	390	4.741	53	923	368	2.137	314	1.752	341	2.456	75	1.120	1.120	2.249	57	365	3.123	77.240
Vassingerød .....	3.386		1	21	344	1	141	91	187	10	25	13	63	76	1.350	316	355	8	29	409	6.510
Lynge .....	10.541		3	124	724	18	171	148	270	5	100	14	226	43	2.188	316	41	22	635	635	15.589
Uggeløse Skov .....	626			8	94	3	5	12	25	1	3	3	4	3	6	3	22		9	9	827
Lindholm .....	3.123			30	207	7	185	80	78	4	22	50	50	5	476	23	38		82	82	4.410
Slangstrup .....	14.921			130	1.308	20	359	252	906	44	254	26	402	32	3.558	426	729		92		23.495
Ialt ...	470.142		312	23.831	43.084	26.820	53.108	55.991	78.540	35.163	88.601	16.230	45.586	13.684	76.285	6.509	15.920	1.010	4.249	22.959	1.078.084



# BERETNING

OM

## KØBENHAVN-SLANGERUP BANENS DRIFT

I

DRIFSAARET 1942—43.

37. DRIFTSPERIODE.

(365 DAGE)

---

KØBENHAVN  
NORDISK BOGTRYKKERI . KØBENHAVN  
1943

2.9.43







	1942-43	1941-42	%
Antal Rejsende .....	1.361.149	1.078.084	26,26
Indtægt af Personbefordringen .....	Kr. 894.206,24	681.225,26	31,26
Vægt af befordret Gods og Kreaturer .....	ts. 125.255,06	69.747,54	79,58
Indtægt af do. ....	Kr. 383.407,54	290.030,17	32,20
Samlet Driftsindtægt .....	» 1.322.846,41	1.015.313,39	30,29
Samlet Driftsudgift .....	» 1.210.716,26	1.093.608,84	10,71
Driftsoverskud .....	» 112.130,15	÷ 78.295,45	

## Driftsregnskab for Driftsaaret 1942-43.

	Kr.	Øre	Kr.	Øre
<b>Indtægt.</b>				
1. Personbefordringen .....	894.206	24		
2. Gods- og Kreaturbefordringen .....	383.407	54		
3. Postbefordringen .....	15.616	40		
4. Andre Indtægter .....	29.616	23		
			1.322.846	41
<b>Udgift.</b>				
1. Administrationen .....	47.283	61		
2. Driftsafdelingen .....	328.333	63		
3. Baneafdelingen .....	119.847	57		
4. Maskinafdelingen .....	591.313	82		
5. Andre Udgifter .....	123.937	63		
			1.210.716	26
Overskud ...			112.130	15
Heraf henlægges til Reservefonden iflg. Vedtægternes § 23, 1. ...			25.272	85
Rest .....			86.857	30
Heraf henlægges til Fornyelses- og Dispositions-fonden .....			24.000	00
Rest .....			62.857	30
Tantième til Driftsbestyreren iflg. Vedtægternes § 23, 2. ....			2.605	72
Rest .....			60.251	58
Tilbagebetaling i Henhold til Overenskomst til de Kommuner, der har dækket Driftsunderskud i Aarene 19 <sup>31/32-39/40</sup> .....			60.000	00
Rest at overføre til næste Regnskabsaar .....			251	58

# Status den 31. Marts 1943.

	Kr.	Øre		Kr.	Øre
<b>AKTIVER</b>			<b>PASSIVER</b>		
Anlægget, oprindeligt .....	2.929.858	26	Aktiekapital .....	2.000.000	00
Nyanlæg 1/4 1912—31/3 1943 .....	1.121.543	45	Reservefonden		
Vare- og Materialbeholdninger	127.836	78	Saldo den 1/4 1942	128.986,31	
Diverse Debitorer .....	312.831	75	Indgaaet i Aarets Løb	2.474,56	
Fondsbeholdning:			Af Driftsoverskudet		
Danske Stats- og Kreditforenings-			1942/43 henlægges ..	25.272,85	
obligationer .....	43.255	25		156.733,72	
Banktilgodehavende .....	122.470	50	Kurstab paa Obliga-		
Kassebeholdning:			tionsbeholdningen	590,00	72
a. Hovedkontoret Kr. 15.499,80			Fornyelses- og Dispositionsfond		
b. Stationerne » 13.357,93			Saldo den 1/4 1942	1.731.706,20	
	28.857	73	Udgaet i Aarets Løb	100,00	
Reservefondens Tilgodehavende				1.731.606,20	
hos Driften .... Kr. 67.472,70			Af Driftsoverskudet		
Tilbagebetales efter			1942/43 henlægges ..	24.000,00	20
Regnskabets Vedtag. » 24.000,00			Obligationslaan (mod Pant):		
	43.472	70	5 pCt. Laan af 1936	900.000,00	
Det af Kommunerne dækkede			Afdraget		
Underskud plus Renter .....	287.072	01	1/4 1936—31/3 1942 ...	176.000,00	
Underskud i				724.000,00	
Driftsaaret 1941/42 .....	78.295	45	Afdraget 1/442—31/343	25.000,00	00
			Deposito Konto .....	9.731	48
			Diverse Kreditorer .....	81.610	47
			Gæld til Reserve-		
			fonden .....	Kr. 67.472,70	
			Tilbagebetales efter		
			Regnskabets Vedtag. » 24.000,00		
				43.472	70
			Kommunernes Indbetaling til		
			Dækning af Underskud		
			plus Renter .....	287.072	01
			Tantieme Konto .....	2.605	72
			Tilbagebetaling i H. t. Over-		
			enskomst til de Kommuner,		
			der har dækket Driftsunders-		
			skud i Aarene 1931/32—39/40 ...	60.000	00
			Saldo til næste Regnskabsaar ..	251	58
	5.095.493	88		5.095.493	88

København i Juni 1943.

Fr. Willumsen    Th. Clausen    Aage Baaring Hansen    Chr. Hauch    Oluf Jensen  
P. D. Jensen    Jørgen Jørgensen    Karl Jørgensen    Karl Larsen.

L. J. Bager.

Ovenstaaende Regnskab er revideret og fundet stemmende med Bøgerne.

I Status er ikke optaget nogen Passivpost for de Pensionsforpligtelser, der paahviler Banen udover de Forpligtelser, der er dækket ved Forsikring i Danske Privatbaners Pensions- og Enkekasse af 1898.

Reservefondens Værdipapirer og Bankbeholdning er sikret i Overensstemmelse med Reglerne i Skrivelse af 17. November 1939 fra Ministeriet for offentlige Arbejder.

København i Juni 1943.

H. Andersen.

Chr. Pedersen.

Revisorer.

# Reservefonden.

INDTÆGT	Kr.	Øre	UDGIFT	Kr.	Øre
Fonden ejede ved Driftsaarets Begyndelse den $\frac{1}{4}$ 1942 . . . .	128.986	31	Kurstab ved Beholdning af Obligationer . . . . .	590	00
Renter . . . . .	2.474	56	Beholdning den $\frac{31}{3}$ 1943 . . . .	156.143	72
Af Driftsoversk. 1942/43 henlæg.	25.272	85			
	156.733	72		156.733	72

Ovenstaaende Beholdning var anbragt i:	Kr.	Øre
Kr. 4.000 4% Danske Stat 1912 (indenlandske) Kurs $\frac{31}{3}$ 1943: . . . . .	4.040	00
Kr. 9.000 4% Komm. Kreditforenings Obligationer 5. Serie Kurs $\frac{31}{3}$ 1943: .95 $\frac{1}{2}$	8.595	00
Kr. 19.400 4 $\frac{1}{2}$ % Creditkassen for Landejendomme i Østifterne 4. Serie 2. Afd. Kurs $\frac{31}{3}$ 1943: . . . . .	19.351	50
Kr. 2.700 4 $\frac{1}{2}$ % Jydske Husmands Kreditforening 3. Afd. Kurs $\frac{31}{3}$ 1943: . . .96 $\frac{1}{4}$	2.598	75
Kr. 8.500 4 $\frac{1}{2}$ % Jydske Grundejer Kreditforening 1. Afd. Kurs $\frac{31}{3}$ 1943: . . . 102	8.670	00
	43.255	25
Banktilgodehavende:		
Reservefondens egen Konto . . . . .	20.142	92
Indstaaende paa Driftens Konto (overføres til Reservefondens Konto efter Regnskabets Vedtagelse) . . . . .	49.272	85
Tilgode hos Driften . . . . .	43.472	70
Beholdning ialt	156.143	72

## Deklarationsfondens Regnskab

for Driftsaaret 1942-43.

Indgaaet Renter, Afgifter m. v. . . . .	Kr.	403,75
Udgifter . . . . .	—	145,56
Overskud, overført til Rentekonto . . . . .	Kr.	258,19
I Driftsaaret 1942-43 er indgaaet Afdrag paa Panteobligationer m. v. . . . .	Kr.	100,00

København i Juni 1943.

**L. J. Bager.**

J. Andersen.

Ovenstaaende Regnskab er revideret og fundet stemmende med Bøgerne.

I Status er ikke optaget nogen Passivpost for de Pensionsforpligtelser, der paahviler Banen udover de Forpligtelser, der er dækket ved Forsikring i Danske Privatbaners Pensions- og Enkekasse af 1898.

Reservefondens Værdipapirer og Bankbeholdning er sikret i Overensstemmelse med Reglerne i Skrivelse af 17. November 1939 fra Ministeriet for offentlige Arbejder.

København i Juni 1943.

H. Andersen.

Chr. Pedersen.

Revisorer.

# Overzicht


OVER

## Antallet af befordrede Personer

i Driftsaaret 1942-43.

Fra	Til	København L.	Emdrup	Dyssegaard	Vangede	Kildebakke	Buddinge	Stengården	Bagsværd	Skovbrynet	Hareskov	Syvtjernen	Værløse	Furesø	Farum	Vassingerød	Lynge	Uggeløse Skov	Lindholm	Slangerup	Ialt
København L.....																					
Emdrup .....	13			19.286	23.382	35.190	51.238	64.043	79.964	42.731	93.933	18.592	45.313	9.864	70.721	4.603	12.228	740	4.277	18.472	594.577
Dyssegaard .....	18.939				17	209	1.069	2	5	6	183	2	2	126	10	2	4	24	12	7	236
Vangede.....	22.125			31		176	2.274	2.544	3.673	1.998	607	72	569	572	572	70	226	24	12	116	24.713
Kildebakke .....	33.598		1	227	91		88	181	169	133	183	3	108	69	64	25	9	3	5	15	34.972
Buddinge.....	51.530			1.061	2.368	106		412	1.338	693	1.989	245	1.613	161	1.364	146	234	18	41	429	63.748
Stengården.....	62.734		2	824	2.532	204	393		792	175	805	66	879	122	456	105	141	13	89	322	70.654
Bagsværd.....	78.200		34	862	3.884	231	1.044	703		177	3.917	878	2.466	385	2.494	215	471	30	100	684	96.775
Skovbrynet .....	42.266		7	450	2.035	167	596	193	373		333	81	190	60	238	10	39	5	23	46	47.112
Hareskov.....	93.460		183	629	7.105	200	2.033	910	4.171	667	193	184	1.663	135	1.866	109	88	15	15	252	113.685
Syvtjernen .....	18.450		2	65	848	6	235	54	903	79	193		102	41	495	27	11		1	39	21.551
Værløse .....	43.329		2	496	3.908	112	1.723	973	2.434	302	1.823	142		193	3.737	204	192	13	36	469	60.088
Furesø.....	10.524			142	817	67	186	143	405	180	187	32	252	17	22	44	48		2	64	13.115
Farum.....	72.878		5	576	5.783	56	1.260	495	2.657	302	2.306	538	3.805	32	2.240	2.219	4.116	46	642	4.430	102.131
Vassingerød.....	4.290		2	61	349	25	155	106	207	7	99	45	212	32	4.170	416		1	53	496	8.845
Lynge .....	12.220		3	226	754	8	214	160	448	38	80	13	189	49	37		26	43	62	722	19.815
Uggeløse Skov .....	674			25	78	3	15	12	26	3	15		16	2							949
Lindholm.....	4.230			16	226	9	39	100	105	26	14		42		741	53	60	1		139	5.803
Slangerup.....	18.258		5	120	1.667	22	408	328	734	41	247	37	472	54	4.288	473	803	48	151		28.156
Ialt.....	587.718		246	25.097	55.844	36.791	62.970	72.160	99.220	48.026	113.991	21.775	61.743	12.087	99.178	9.133	19.937	1.086	5.724	28.423	1.361.149







UW UWV. 18-77.

# BERETNING

OM

## KØBENHAVN-SLANGERUP BANENS DRIFT

I

DRIFSAARET 1943-44.

38. DRIFTSPERIODE.

(366 DAGE)

---

KØBENHAVN

NORDISK BOGTRYKKERI . KØBENHAVN

1944

29-8



	1943—44	1942—43	%o
Antal Rejsende .....	1.612.916	1.361.149	18,50
Indtægt af Personbefordringen..... Kr.	1.048.516,39	894.206,24	17,26
Vægt af befordret Gods og Kreaturer..... ts	126.119,84	125.255,06	0,69
Indtægt af do. .... Kr.	452.472,66	383.407,54	18,01
Samlet Driftsindtægt..... »	1.552.456,70	1.322.846,41	17,36
Samlet Driftsudgift..... »	1.359.543,65	1.210.716,26	12,29
Driftsoverskud .....	192.913,05	112.130,15	

## Driftsregnskab for Driftsaaret 1943-44.

	Kr.	Øre	Kr.	Øre
<b>Indtægt.</b>				
1. Personbefordringen.....	1.048.516	39		
2. Gods- og Kreaturbefordringen .....	452.472	66		
3. Postbefordringen.....	16.736	37		
4. Andre Indtægter.....	34.731	28		
			1.552.456	70
<b>Udgift.</b>				
1. Administrationen.....	51.842	90		
2. Driftsafdelingen .....	367.526	33		
3. Baneafdelingen .....	144.285	06		
4. Maskinafdelingen .....	638.309	14		
5. Andre Udgifter.....	157.580	22		
			1.359.543	65
Overskud ..			192.913	05
Heraf henlægges til Reservefonden iflg. Vedtægternes § 23, 1...			19.291	31
Rest.....			173.621	74
Heraf henlægges til Fornyelses- og Dispositionsfonden.....			43.472	70
Rest.....			130.149	04
Tantième iflg. Vedtægternes § 23, 2. a. ....			5.208	65
Rest.....			124.940	39
Tilbagebetaling i Henhold til Overenskomst til de Kommuner, der har dækket Driftsunderskud i Aarene 19 <sup>31/32</sup> — <sup>39/40</sup> .....			100.000	00
Rest.....			24.940	39
Overført fra forrige Regnskabsaar.....			251	58
Rest at overføre til næste Regnskabsaar.....			25.191	97

# Status den 31. Marts 1944.

	Kr.	Øre		Kr.	Øre
<b>AKTIVER</b>			<b>PASSIVER</b>		
Anlægget, oprindelig . . . . .	2.929.858	26	Aktiekapital . . . . .	2.000.000	00
Nyanlæg 1/4 1912—31/3 1944 . . . .	1.121.543	45	Reservefonden		
Vare- og Materialbeholdninger . .	143.618	74	Saldo den 1/4 1943 156.143,72		
Diverse Debitorer . . . . .	268.483	00	Indgaaet i Aarets Løb 2.495,19		
Fondsbeholdning:			Af Driftsoverskudet		
Danske Stats- og Kreditforenings-			19 <sup>43/44</sup> henlægges 19.291,31		
obligationer:			Kursgev. paa Obliga-		
Driftens Oblig. behld. 100.250,00			tionsbeholdningen 1.734,34	179.664	56
Reservefondens » 93.203,50	193.453	50	Fornyelses- og Dispositionsfond		
Banktilgodehavende . . . . .	183.063	17	Saldo den 1/4 1943 1.755.606,20		
Kassebeholdning:			Indgaaet i Aarets Løb 250,00		
a. Hovedkontoret Kr. 1.430,36			Af Driftsoverskudet		
b. Stationerne » 16.553,80	17.984	16	19 <sup>43/44</sup> henlægges 43.472,70	1.799.328	90
Reservefondens Tilgodehavende			Obligationslaan (mod Pant):		
hos Driften . . . . Kr. 43.472,70			5 pCt. Laan af 1936 900.000,00		
Tilbagebetales efter Regn-			Afdraget		
skabets Vedtagelse Kr. 43.472,70	—	—	1/4 1936—31/3 1943.. 201.000,00		
Det af Kommunerne dækkede			699.000,00		
Underskud plus Renter . . . .	227.072	01	Afdraget <sup>1/443—31/344</sup> 26.000,00	673.000	00
			Deposito Konto . . . . .	16.049	26
			Diverse Kreditorer . . . . .	59.560	94
			Gæld til Reserve-		
			fonden . . . . . Kr. 43.472,70		
			Tilbagebetales efter Regn-		
			skabets Vedtagelse Kr. 43.472,70	—	—
			Kommunernes Indbetaling til		
			Dækning af Underskud		
			plus Renter . . . . .	227.072	01
			Tantième Konto . . . . .	5.208	65
			Tilbagebetaling i H. t. Over-		
			enskomst til de Kommuner,		
			der har dækket Driftsunder-		
			skud i Aarene 19 <sup>31/32—39/40</sup> . . . .	100.000	00
			Saldo til næste Regnskabsaar . .	25.191	97
	5.085.076	29		5.085.076	29

Af det i Status pr. 31/3 1943 opførte Underskud for Driftsaaret 1941/42 Kr. 78.295,45 er Kr. 17.550,00 dækket af Staten, medens de resterende Kr. 60.745,45 er dækket af de i Banen interesserede Kommuner i Henhold til den mellem disse afsluttede Overenskomst.

København i Juni 1944.

Fr. Willumsen    Th. Clausen    Aage Baaring Hansen    Chr. Hauch    Oluf Jensen  
P. D. Jensen    Jørgen Jørgensen    Karl Jørgensen    Karl Larsen.

L. J. Bager.

Ovenstaaende Regnskab er revideret og fundet stemmende med Bøgerne.

I Status er ikke optaget nogen Passivpost for de Pensionsforpligtelser, der paahviler Banen udover de Forpligtelser, der er dækket ved Forsikring i Danske Privatbaners Pensions- og Enkekasse af 1898.

Reservefondens Værdipapirer og Bankbeholdning er sikret i Overenstemmelse med Regslerne i Skrivelse af 17. November 1939 fra Ministeriet for offentlige Arbejder

København i Juni 1944.

H. Andersen.

Chr. Pedersen.

Revisorer.

# Reservefonden.

INDTÆGT	Kr.	Øre	UDGIFT	Kr.	Øre
Fonden ejede ved Driftsaarets Begyndelse den 1/4 1943 . . . .	156.143	72	Beholdning den 31/3 1944 . . . .	179.664	56
Renter . . . . .	2.495	19			
Af Driftsoversk. 1943/44 henlægges	19.291	31			
Kursgevinst for Obligationer . .	1.734	34			
	179.664	56		179.664	56

Ovenstaaende Beholdning var anbragt i:			Kr.	Øre
Kr. 4.000	4 <sup>0</sup> / <sub>100</sub> Danske Stat 1912 (indenlandske) Kurs 31/3 1944: . . . . .	100	4.000	00
Kr. 9.000	4 <sup>0</sup> / <sub>100</sub> Komm. Kreditforenings Obligationer 5. Serie. Kurs 31/3 1944: . . . . .	102 <sup>1</sup> / <sub>2</sub>	9.225	00
Kr. 19.400	4 <sup>1</sup> / <sub>2</sub> <sup>0</sup> / <sub>100</sub> Creditkassen for Landejendomme i Østifterne 4. Serie 2. Afd. Kurs 31/3 1944: . . . . .	104	20.176	00
Kr. 2.700	4 <sup>1</sup> / <sub>2</sub> <sup>0</sup> / <sub>100</sub> Jydske Husmands Kreditforening 3. Afd. Kurs 31/3 1944: . . . . .	103 <sup>3</sup> / <sub>4</sub>	2.801	25
Kr. 6.500	4 <sup>1</sup> / <sub>2</sub> <sup>0</sup> / <sub>100</sub> Jydske Grundejer Kreditforening 1. Afd. Kurs 31/3 1944: . . . . .	104 <sup>1</sup> / <sub>4</sub>	6.776	25
Kr. 49.000	2 <sup>1</sup> / <sub>2</sub> <sup>0</sup> / <sub>100</sub> Statsobligationer 1942/47. Kurs 31/3 1944: . . . . .	102 <sup>1</sup> / <sub>2</sub>	50.225	00
Banktilgodehavende:			93.203	50
Reservefondens egen Konto . . . . .			23.697	05
Indestaaende paa Driftens Konto (overføres til Reservefondens Konto efter Regnskabets Vedtagelse) . . . . .			62.764	01
Beholdning ialt			179.664	56

København i Juni 1944.

**L. J. Bager.**

J. Andersen.

Ovenstaaende Regnskab er revideret og fundet stemmende med Bøgerne.

I Status er ikke optaget nogen Passivpost for de Pensionsforpligtelser, der paahviler Banen udover de Forpligtelser, der er dækket ved Forsikring i Danske Privatbaners Pensions- og Enkekasse af 1898.

Reservefondens Værdipapirer og Bankbeholdning er sikret i Overensstemmelse med Reglerne i Skrivelse af 17. November 1939 fra Ministeriet for offentlige Arbejder.

København i Juni 1944.

H. Andersen.

Chr. Pedersen,

Revisorer.



## Oversigt

OVER

## Antallet af befordrede Personer

i Driftsåret 1945—44.

Fra	Til	København L	Emdrup	Dyssegaard	Vangede	Kildebakke	Buddinge	Stengaarden	Bagsværd	Skovbrynet	Hareskov	Syvstjernen	Værløse	Furesø	Farum	Vassingerød	Lynge	UggeløseSkov	Lindholm	Slangerup	Ialt
København L.....				17.944	26.193	44.260	55.151	85.543	84.828	52.665	111.108	24.608	53.609	15.050	83.212	4.316	13.203	1.317	4.945	20.322	700.274
Emdrup .....	4									7	105	2	4		6					2	130
Dyssegaard .....	19.336				23	379	1.105	832	997	501	942	152	621	166	946	185	108	50	23	119	26.485
Vangede.....	24.315			47		131	2.984	3.272	4.176	2.723	7.904	1.309	5.418	934	5.413	380	709	163	294	1.695	61.867
Kildebakke .....	43.272		2	398	103		99	211	264	258	342	77	125	51	212	30	14		20	58	45.536
Buddinge.....	53.778			1.247	2.697	131		457	1.438	856	2.080	246	2.005	398	1.769	194	426	100	114	465	68.401
Stengaarden.....	84.214			839	3.189	213	406		1.293	278	883	159	1.466	119	819	127	171	27	114	454	94.771
Bagsværd .....	82.300			1.031	4.275	294	1.311	1.047		201	5.133	1.132	3.536	204	2.820	210	398	46	158	840	104.966
Skovbrynet .....	51.558		7	534	2.876	271	796	227	314	201	349	63	402	96	415	4	112	1	21	38	58.084
Hareskov .....	109.257			974	7.880	387	2.286	1.049	5.165	564	169	169	1.563	140	2.082	371	98	11	20	403	132.449
Syvstjernen .....	23.286			64	1.346	116	253	138	1.068	83	186	180	83	34	880	21	10		9	78	27.655
Værløse .....	55.393		4	688	5.303	154	1.878	1.500	3.582	424	1.523	180	244	170	5.193	116	306	7	55	473	76.949
Furesø.....	14.841			114	936	55	414	90	284	224	225	26		89		48	17		4	56	17.667
Farum.....	83.192		4	1.088	5.651	193	1.755	884	3.006	437	2.288	929	5.431	47	4.496	4.408	5.891	46	1.063	5.795	122.108
Vassingerød .....	4.432			113	437	29	190	133	257	6	269	29	144	39	4.496	476	540	12	153	465	11.744
Lynge .....	13.338			121	698	17	416	170	425	118	85	12	327	18	6.017	476	48	43	53	624	22.958
Uggeløse Skov .....	1.291			44	162		92	50	17	1	10		11	12	66	4	48		4	58	1.870
Lindholm.....	5.017			30	296	20	108	111	161	20	18	13	79	6	1.109	147	54	2		213	7.404
Slangerup.....	19.820			117	1.698	33	444	482	730	81	380	82	451	43	5.935	409	610	122	161		31.598
Ialt...	688.644		17	25.393	63.763	46.683	69.688	96.196	108.005	59.447	133.830	29.188	77.549	17.527	121.479	11.476	22.715	1.947	7.211	32.158	1.612.916







# BERETNING

OM

## KØBENHAVN-SLANGERUP BANENS DRIFT

I

DRIFSAARET 1944-45.

39. DRIFTSPERIODE.

(365 DAGE)

---

KØBENHAVN  
NORDISK BOGTRYKKERI . KØBENHAVN  
1945



	1944—45	1943—44	%
Antal Rejsende .....	1.889.266	1.612.916	17,13
Indtægt af Personbefordringen ..... Kr.	1.210.451,77	1.048.516,39	15,44
Vægt af befordret Gods og Kreaturer ..... ts	122.427,53	126.119,84	÷ 2,93
Indtægt af do. .... Kr.	446.546,45	452.472,66	÷ 1,31
Samlet Driftsindtægt .....	1.708.385,32	1.552.456,70	10,04
Samlet Driftsudgift .....	1.527.475,86	1.359.543,65	12,35
Driftsoverskud .....	180.909,46	192.913,05	

## Driftsregnskab for Driftsaaret 1944-45.

	Kr.	Øre	Kr.	Øre
<b>Indtægt.</b>				
1. Personbefordringen .....	1.210.451	77		
2. Gods- og Kreaturbefordringen .....	446.546	45		
3. Postbefordringen .....	17.258	70		
4. Andre Indtægter .....	34.128	40	1.708.385	32
<b>Udgift.</b>				
1. Administrationen .....	55.724	63		
2. Driftsafdelingen .....	403.169	62		
3. Baneafdelingen .....	140.387	04		
4. Maskinafdelingen .....	715.790	64		
5. Andre Udgifter .....	212.403	93	1.527.475	86
Overskud ..			180.909	46
Heraf henlægges til Reservefonden iflg. Vedtægternes § 23, 1...			18.090	95
Rest .....			162.818	51
Tantième iflg. Vedtægternes § 23, 2. a. ....			4.884	56
Rest .....			157.933	95
Overført fra forrige Regnskabsaar .....			25.191	97
Overføres til næste Regnskabsaar .....			183.125	92

# Status den 31. Marts 1945.

	Kr.	Øre		Kr.	Øre
<b>AKTIVER</b>			<b>PASSIVER</b>		
Anlæget oprindelig . . . . .	2.929.858	26	Aktiekapital . . . . .	2.000.000	00
Nyanlæg <sup>1/4</sup> 1912— <sup>31/3</sup> 1945 . . . .	1.121.543	45	Reservefonden		
Vare- og Materialbeholdninger . .	170.319	29	Saldo den <sup>1/4</sup> 1944	179.664,56	
Diverse Debitorer . . . . .	216.100	88	Indgaaet i Aarets Løb	3.802,53	
Fondsbeholdning:			Af Driftsoverskudet		
Danske Stats- og Kreditforenings-			19 <sup>44/45</sup> henlægges	18.090,95	
obligationer:				201.558,04	
Driftens Oblig.behld. 100.250,00			Kurstab paa Obliga-		
Reservefondens » 74.429,75	174.679	75	tionsbeholdningen	773,75	200.784 29
Banktilgodehavende . 275.270,99			Fornyelses- og Dispositionsfond	1.799.328	90
Giro . . . . .	26.531,19	301.802 18	Obligationslaan (mod Pant):		
Kassebeholdning:			5 pCt. Laan af 1936	900.000,00	
a. Hovedkontoret Kr. 28,19			Afdraget		
b. Stationerne » 38.263,12	38.291	31	<sup>1/4</sup> 1936— <sup>31/3</sup> 1944 . .	227.000,00	
Det af Kommunerne dækkede				673.000,00	
Underskud plus Renter . . . .	127.072	01	Afdraget <sup>1/444</sup> — <sup>31/345</sup>	28.000,00	645.000 00
			Deposito Konto . . . . .	13.800	26
			Diverse Kreditorer . . . . .	105.671	19
			Kommunernes Indbetaling til		
			Dækning af Underskud		
			plus Renter . . . . .	127.072	01
			Tantieme Konto . . . . .	4.884	56
			Saldo til næste Regnskabsaar . .	183.125	92
	5.079.667	13		5.079.667	13

København i Juni 1945.

Fr. Willumsen    Aage Baaring Hansen    H. Madsen Hansen    Chr. Hauch    P. D. Jensen  
 Jørgen Jørgensen    Karl Jørgensen    Karl Larsen    S. F. Smith.

L. J. Bager.

Ovenstaaende Regnskab er revideret og fundet stemmende med Bøgerne.

I Status er ikke optaget nogen Passivpost for de Pensionsforpligtelser, der paahviler Banen udover de Forpligtelser, der er dækket ved Forsikring i Danske Privatbaners Pensions- og Enkekasse af 1898.

Reservefondens Værdipapirer og Bankbeholdning er sikret i Overensstemmelse med Reglerne i Skrivelse af 17. November 1939 fra Ministeriet for offentlige Arbejder.

København i Juni 1945.

H. Andersen.

Chr. Pedersen.

Revisorer.



# Reservefonden.

INDTÆGT	Kr.	Øre	UDGIFT	Kr.	Øre
Fonden ejede ved Driftsaarets Begyndelse den 1/4 1944 . . . .	179.664	56	Kurstab ved udtrukne Obliga- tioner . . . . .	485	00
Renter . . . . .	3.802	53	Kurstab paa Beholdning af Obli- gationer . . . . .	288	75
Af Driftsoversk. 1944/45 henlægges	18.090	95	Beholdning den 31/3 1945 . . . . .	200.784	29
	201.558	04		201.558	04

Ovenstaaende Beholdning var anbragt i:	Kr.	Øre
Kr. 4.000 3% Danske Stat 1912/53 (indenlandske) Kurs 31/3 1945: . . . . 100 1/2	4.020	00
Kr. 7.000 4% Komm. Kreditforenings Obligationer 5. Serie. Kurs 31/3 1945: 101 3/4	7.122	50
Kr. 19.400 4 1/2% Creditkassen for Landejendomme i Østifterne 4. Serie 2. Afd. Kurs 31/3 1945: . . . . . 103 1/2	20.079	00
Kr. 2.700 4 1/2% Jydske Husmands Kreditforening 3. Afd. Kurs 31/3 1945: 104 3/4	2.828	25
Kr. 4.500 4 1/2% Jydske Grundejer Kreditforening 1. Afd. Kurs 31/3 1945: 104	4.680	00
Kr. 35.000 2 1/2% Statsobligationer 1942/47. Kurs 31/3 1945: . . . . . 102	35.700	00
Banktilgodehavende:	74.429	75
Reservefondens egen Konto . . . . .	108.263	59
Indestaaende paa Driftens Konto (overføres til Reservefondens Konto efter Regnskabets Vedtagelse) . . . . .	18.090	95
<b>Beholdning ialt</b>	<b>200.784</b>	<b>29</b>

København i Juni 1945.

**L. J. Bager.**

J. Andersen.

Ovenstaaende Regnskab er revideret og fundet stemmende med Bøgerne.  
I Status er ikke optaget nogen Passivpost for de Pensionsforpligtelser, der paahviler Banen udover de Forpligtelser, der er dækket ved Forsikring i Danske Privatbaners Pensions- og Enkekasse af 1898.

Reservefondens Værdipapirer og Bankbeholdning er sikret i Overensstemmelse med Reglerne i Skrivelse af 17. November 1939 fra Ministeriet for offentlige Arbejder.

København i Juni 1945.

H. Andersen.

Chr. Pedersen.

Revisorer.

## Oversigt

OVER

## Antallet af befordrede Personer

i Driftsåret 1944-45.

Fra	Til	København L	Emdrup	Dyssegaard	Vangede	Kildebakke	Buddinge	Stengaarden	Bagsværd	Skovbrynet	Hareskov	Syvstjernen	Værløse	Furesø	Farum	Vassingerød	Lynge	Uggeløse Skov	Lindholm	Slangerup	Talt	
København L.....																						
Emdrup .....	24		1	20,805	45,440	55,513	70,244	104,692	82,011	50,416	123,869	7	27,272	70,480	13,671	91,946	5,417	15,003	2,211	5,072	21,607	805,670
Dyssegaard .....	20,166				127	412	882	1,512	1,574	656	1,039	300	1,262	289	1,112	355	39		14	140	29,879	
Vangede.....	39,811			171		187	4,615	5,483	6,067	2,868	10,038	1,514	6,896	1,050	5,413	348	843	229	296	1,530	87,359	
Kildebakke .....	52,034			486	92	104	16	243	954	257	294	7	124	608	176	23			32	31	54,769	
Buddinge.....	68,128			1,123	4,969	268	363	502	2,285	1,100	3,419	252	4,322	608	2,089	200	868	26	144	725	90,864	
Stengaarden.....	101,739			1,470	5,004	819	2,152	1,034	1,294	330	1,700	314	3,546	19	873	100	167	23	56	342	117,608	
Bagsværd .....	80,136			1,551	6,005	819	2,152	1,034	1,294	290	6,163	1,946	4,120	346	3,294	372	606	100	132	1,051	110,117	
Skovbrynet .....	50,040			526	2,921	225	1,132	246	476	682	296	114	413	43	239	4	14	1	10	14	56,714	
Hareskov.....	123,181		9	1,119	10,102	295	3,421	2,076	6,364	682	296	280	2,432	101	2,202	149	111	41	41	387	152,993	
Syvstjernen.....	26,922			273	1,510	38	225	301	1,877	110	354	280	180	65	2,342	15	31	41	10	142	34,395	
Værløse .....	71,570		12	1,012	6,547	140	4,215	3,492	4,332	415	2,534	309	255	166	7,507	157	332	20	42	463	103,265	
Furesø.....	14,163			298	1,079	1	648	23	352	311	239	57	255	36	1	34	82			103	17,646	
Farum .....	91,208			1,142	5,676	151	1,947	1,025	3,405	449	2,409	2,559	8,528	36		5,556	6,977	35	1,023	7,927	140,053	
Vassingerød.....	5,577		2	392	391	6	174	89	376	6	144	16	244	69	5,548	505	507	8	58	475	14,082	
Lynge .....	14,848		2	109	745	1	823	200	535	20	120	36	356	30	7,658	505	13	30	37	806	26,861	
Uggeløse Skov.....	2,217			6	221	7	18	17	70	6	39	10	14	4	69	10	45		3	32	2,735	
Lindholm.....	4,945			19	271	7	114	55	138	7	34	10	54	4	1,130	56	717	19		334	7,242	
Slangerup.....	22,674			220	1,538	45	683	414	1,029	22	362	61	456	112	7,751	470		127	288		36,969	
Talt.....	789,383		26	30,722	92,638	58,212	91,672	121,404	113,139	57,945	153,060	35,047	103,694	16,609	139,350	13,771	26,337	2,870	7,258	30,109	1,889,266	





BP  
BPO  
sk

# BERETNING

OM

## KØBENHAVN-SLANGERUP BANENS DRIFT

I

DRIFTSÅRET 1945—46.

40. DRIFTSPERIODE.

(365 DAGE)



KØBENHAVN  
NORDISK BOGTRYKKERI . KØBENHAVN  
1946

# BEETLING

CONSTITUTIONAL LAW

1911

1911

1911

1911

1911



	1945—46	1944—45	%
Antal Rejsende .....	1.713.776	1.889.266	÷ 9,28
Indtægt af Personbefordringen .....	Kr. 1.095.039,11	1.210.451,77	÷ 9,53
Vægt af befordret Gods og Kreaturer .....	ts 105.010,59	122.427,53	÷ 14,23
Indtægt af do. ....	Kr. 421.336,98	446.546,45	÷ 5,65
Samlet Driftsindtægt .....	» 1.569.814,30	1.708.385,32	÷ 8,11
Samlet Driftsudgift .....	» 1.377.955,57	1.527.475,86	÷ 9,79
Driftsoverskud .....	» 191.858,73	180.909,46	6,05

## Driftsregnskab for Driftsaaret 1945-46.

	Kr.	Øre	Kr.	Øre
<b>Indtægt.</b>				
1. Personbefordringen .....	1.095.039	11		
2. Gods- og Kreaturbefordringen .....	421.336	98		
3. Postbefordringen .....	14.239	62		
4. Andre Indtægter .....	39.198	59	1.569.814	30
<b>Udgift.</b>				
1. Administrationen .....	59.523	21		
2. Driftsafdelingen .....	421.086	07		
3. Baneafdelingen .....	162.301	83		
4. Maskinafdelingen .....	528.174	73		
5. Andre Udgifter .....	206.869	73	1.377.955	57
Overskud ..			191.858	73
Heraf henlægges til Reservefonden iflg. Vedtægternes § 23, 1. ....			19.185	87
Rest .....			172.672	86
Tantième iflg. Vedtægternes § 23, 2. a. ....			5.180	19
Rest .....			167.492	67
Ekstraordinær Henlæggelse til Reservefonden .....			50.000	00
Overført fra forrige Regnskabsaar .....	183.125	92	117.492	67
÷ Tilbagebetaling af Restgæld til Kommunerne, der har dækket Underskud .....	127.072	01	56.053	91
Overføres til næste Regnskabsaar .....			173.546	58

# Status den 31. Marts 1946.

AKTIVER	Kr.	Øre	PASSIVER	Kr.	Øre
Anlægget oprindelig . . . . .	2.929.858	26	Aktiekapital . . . . .	2.000.000	00
Nyanlæg 1/4 1912—31/3 1946 . . .	1.121.543	45	Reservefonden		
Vare- og Materialbeholdninger . .	37.732	87	Saldo den 1/4 1945 . . . . .	200.784,29	
Diverse Debitorer . . . . .	752	33	Indgaaet i Aarets Løb . . . . .	2.967,24	
Fondsbeholdning: . . . . .			Af Driftoverskudet		
Danske Stats- og Kreditforenings-			19 <sup>45/46</sup> henlægges . . . . .	19.185,87	
obligationer: . . . . .			Af Driftoverskudet		
Driftens Oblig.behld. 300.000,00			19 <sup>45/46</sup> henlægges		
Reservefondens » 57.191,00	357.191	00	ekstraordinært . . . . .	50.000,00	
Banktilgodehavende . 388.562,13				272.937,40	
Giro . . . . . 89.791,03	478.353	16	Kurstab paa Obliga-		
Kassebeholdning:			tionsbeholdningen . . . . .	538,75	272.398 65
a. Hovedkontoret Kr. 407,07			Fornyelses- og Dispositionsfond		
b. Stationerne » 26.581,70	26.988	77	Saldo den 1/4 1945 . . . . .	1.799.328,90	
			Udgaet i Aarets Løb . . . . .	250,00	1.799.078 90
			Obligationslaan (mod Pant):		
			5 pCt. Laan af 1936 . . . . .	900.000,00	
			Afdraget		
			1/4 1936—31/3 1945 . . . . .	255.000,00	
				645.000,00	
			Afdraget 1/445—31/346 . . . . .	30.000,00	615.000 00
			Deposito Konto . . . . .	12.757	27
			Diverse Kreditorer . . . . .	74.458	25
			Tantieme Konto . . . . .	5.180	19
			Saldo til næste Regnskabsaar . .	173.546	58
	4.952.419	84		4.952.419	84

København i Juni 1946.

**L. J. Bager.**

/ J. Andersen.

Vedtaget.

**Bestyrelsen for A/s Slangerupbanen.**

Fr. Willumsen    Aage Baaring Hansen    H. Madsen Hansen    Chr. Hauch    P. D. Jensen  
 Jørgen Jørgensen    Karl Jørgensen    Karl Larsen    S. F. Smith.

Ovenstaaende Regnskab er revideret og fundet stemmende med Bøgerne.

I Status er ikke optaget nogen Passivpost for de Pensionsforpligtelser, der paahviler Banen udover de Forpligtelser, der er dækket ved Forsikring i Danske Privatbaners Pensions- og Enkekasse af 1898.

København i Juni 1946.

H. Andersen.

Chr. Pedersen.

Revisorer.

# Reservefonden.

INDTÆGT	Kr.	Øre	UDGIFT	Kr.	Øre
Fonden ejede ved Driftsaarets Begyndelse den 1/4 1946 . . . .	200.784	29	Kurstab ved udtrukne Obliga- tioner . . . . .	382	00
Renter . . . . .	2.967	24	Kurstab paa Beholdning af Obli- gationer . . . . .	156	75
Af Driftsoversk. 19 <sup>45</sup> /46 henlægges	19.185	87	Beholdning den 31/3 1946 . . . .	272.398	65
Af Driftsoversk. 19 <sup>45</sup> /46 henlægges ekstraordinært . . . . .	50.000	00			
	272.937	40		272.937	40

Ovenstaaende Beholdning var anbragt i:	Kr.	Øre
Kr. 4.000 3 <sup>0</sup> / <sub>0</sub> Danske Stat 1912/53 (indenlandske) Kurs 31/3 1946: . . . .	101 <sup>1</sup> / <sub>4</sub>	4.050 00
Kr. 5.000 4 <sup>0</sup> / <sub>0</sub> Komm. Kreditforenings Obligationer 5. Serie. Kurs 31/3 1946: 102 <sup>1</sup> / <sub>2</sub>		5.125 00
Kr. 19.200 4 <sup>1</sup> / <sub>2</sub> <sup>0</sup> / <sub>0</sub> Creditkassen for Landejendomme i Østifterne 4. Serie 2. Afd. Kurs 31/3 1946 . . . . .	103	19.776 00
Kr. 2.700 4 <sup>1</sup> / <sub>2</sub> <sup>0</sup> / <sub>0</sub> Jydske Husmands Kreditforening 3. Afd. Kurs 31/3 1946: 105		2.835 00
Kr. 2.000 4 <sup>1</sup> / <sub>2</sub> <sup>0</sup> / <sub>0</sub> Jydske Grundejer Kreditforening 1. Afd. Kurs 31/3 1946: 103		2.060 00
Kr. 23.000 2 <sup>1</sup> / <sub>2</sub> <sup>0</sup> / <sub>0</sub> Statsobligationer 1942/47. Kurs 31/3 1946: . . . . .	101 <sup>1</sup> / <sub>2</sub>	23.345 00
Banktilgodehavende:		57.191 00
Reservefondens egen Konto . . . . .		146.021 78
Indestaaende paa Driftens Konto (overføres til Reservefondens Konto efter Regnskabets Vedtagelse) . . . . .		69.185 87
Beholdning ialt		272.398 65

København i Juni 1946.

**L. J. Bager.**

J. Andersen.

Ovenstaaende Regnskab er revideret og fundet stemmende med Bøgerne.

Reservefondens Værdipapirer og Bankbeholdning er sikret i Overensstemmelse med Reglerne i Skrivelse af 17. November 1939 fra Ministeriet for offentlige Arbejder.

København i Juni 1946.

H. Andersen.

Chr. Pedersen.

Revisorer.

## Oversigt

Over

## Antallet af befordrede Personer

i Driftsåret 1945-46.

Fra	Til	København L	Emdrup	Dyssegaard	Vangede	Kildebakke	Buddinge	Stengaarden	Bagsværd	Skovbrynet	Hareskov	Syvtjernen	Værløse	Furesø	Farum	Vassingerød	Lynge	Uggeløse Skov	Lindholm	Slangerup	Ialt
København L.....				17,078	34,582	49,510	70,153	115,108	71,934	37,214	112,441	24,045	76,639	400	91,584	6,543	16,780	51	5,489	24,872	754,423
Emdrup .....						2	2	14	14		2	2	98		2						120
Dyssegaard .....	17,141		4		97	457	895	1,094	1,139	401	1,071	420	653		780	94	77	26	26	247	24,596
Vangede .....	29,585			139		196	4,017	4,606	4,328	2,151	7,966	1,486	4,035	4	5,878	454	896	13	287	1,541	67,582
Kildebakke .....	44,648		5	504	110		112	620	316	132	183	63	221		218	14	23		57	43	47,269
Buddinge .....	65,336			1,071	4,383	105		430	1,094	517	2,192	236	1,630		1,925	200	712	2	157	846	80,836
Stengaarden.....	111,071		6	774	5,680	789	495		748	283	1,745	677	1,749	13	1,393	198	188	1	73	498	126,381
Bagsværd .....	68,092		4	1,094	4,747	328	1,126	1,073		424	3,516	778	2,322		3,105	277	545		106	1,132	88,669
Skovbrynet .....	34,704		5	445	2,133	107	420	206	182		235	195	492		378	19	18	4	4	118	39,661
Hareskov .....	111,084			1,145	8,070	193	2,371	1,832	3,957	410		254	1,785		1,490	95	144		44	320	133,194
Syvtjernen .....	23,280		2	506	1,361	60	225	769	648	225	365		169	4	2,503	20	45		9	62	30,253
Værløse .....	73,402		7	619	4,087	159	1,579	1,838	2,325	539	1,888	207		1	5,079	393	293		54	377	92,847
Furesø .....	522		90	126	2		1	13	6			13	7		16		1	1			798
Farum .....	89,664		2	761	5,979	204	1,848	1,460	3,282	396	1,590	2,511	5,373		5,913	5,830	7,673	2	1,803	7,786	136,164
Vassingerød.....	6,579			46	446	11	199	202	288	11	103	27	374		7,695		632		69	613	15,513
Lynge .....	16,309			64	849	28	689	189	536	28	149	49	275			496		2	59	844	28,261
Uggeløse Skov....	97				10			1				4					1			3	112
Lindholm.....	5,309			29	282	37	145	72	94	4	32	4	63		1,798	54	51				8,194
Slangerup.....	24,623		1	200	1,370	49	808	487	961	119	321	60	377		7,774	607	858	4	284		38,903
Ialt...	721,446		126	24,601	74,188	52,235	85,083	130,014	91,838	42,854	133,799	31,027	96,262	422	137,531	15,294	28,937	76	8,521	39,522	1,713,776







*Jub Guld. 17/10-47.*

*B. S. A.  
" B.  
" B.  
" O.  
G. H.*

# BERETNING

OM

## KØBENHAVN-SLANGERUP BANENS DRIFT

I

DRIFSAARET 1946—47.

41. DRIFTSPERIODE.  
(365 DAGE)



KØBENHAVN  
NORDISK BOGTRYKKERI . KØBENHAVN  
1947

*2-9-47*



	1946—47	1945—46	%
Antal Rejsende .....	1.986.585	1.713.776	15,92
Indtægt af Personbefordringen..... Kr.	1.335.371,68	1.095.039,11	21,95
Vægt af befordret Gods og Kreaturer..... ts	92.486,44	105.010,59	÷ 11,93
Indtægt af do. .... Kr.	355.205,40	421.336,98	÷ 15,70
Samlet Driftsindtægt..... »	1.746.166,01	1.569.814,30	11,23
Samlet Driftsudgift..... »	1.775.413,45	1.377.955,57	28,84
Driftsoverskud..... »	÷ 29.247,44	191.858,73	

## Driftsregnskab for Driftsaaret 1946—47.

	Kr.	Øre	Kr.	Øre
<b>Indtægt:</b>				
1. Personbefordringen.....	1.335.371	68		
2. Gods- og Kreaturbefordringen .....	355.205	40		
3. Postbefordringen.....	19.498	26		
4. Andre Indtægter.....	36.090	67		
			1.746.166	01
<b>Udgift:</b>				
1. Administrationen.....	74.914	81		
2. Driftsafdelingen.....	556.234	26		
3. Baneafdelingen .....	199.301	29		
4. Maskinafdelingen .....	679.211	55		
5. Andre Udgifter.....	265.751	54		
			1.775.413	45
Overskud..			÷ 29.247	44
Overført fra forrige Regnskabsaar.....			173.546	58
Overføres til næste Regnskabsaar .....			144.299	14

# Status den 31. Marts 1947.

AKTIVER	Kr.	Øre	PASSIVER	Kr.	Øre
Anlægget oprindelig .....	2.929.858	26	Aktiekapital .....	2.000.000	00
Nyanlæg 1/4 1912—31/3 1947...	1.121.543	45	Reservefonden		
Vare- og Materialbeholdninger ..	43.275	80	Saldo den 1/4 1946	203.212,78	
Diverse Debitorer .....	4.625	91	Indgaaet i Aarets Løb	73.885,51	
Fondsbeholdning:				277.098,29	
Danske Stats- og Kreditforenings-			Kurstab paa Obliga-		
obligationer:			tionsbeholdningen	24,22	
Driftens Oblig.behld. 400.000,00				277.074	07
Reservefondens » 242.147,25	642.147	25	Fornyelses- og Dispositionsfond		
Banktilgodehavende. 63.187,05			Saldo den 1/4 1946	1.799.078,90	
Giro .....	16.195,29		Indgaaet i Aarets Løb	700,00	
	79.382	34		1.799.778	90
Kassebeholdning:			Obligationslaan (mod Pant):		
a. Hovedkontoret Kr. 9.559,70			5 pCt. Laan af 1936	900.000,00	
b. Stationerne » 18.432,56	27.992	26	Afdraget		
			1/4 1936—31/3 1946..	285.000,00	
				615.000,00	
			Afdraget 1/446—31/347	31.000,00	
	4.848.825	27		584.000	00
			Deposito Konto .....	11.109	96
			Diverse Kreditorer .....	32.563	20
			Saldo til næste Regnskabsaar ..	144.299	14
				4.848.825	27

København i Juni 1947.

**L. J. Bager.**

/ J. Andersen.

Vedtaget.

**Bestyrelsen for A/s Slangrupbanen.**

Fr. Willumsen Aage Baaring Hansen H. Madsen Hansen Chr. Hauch P. D. Jensen  
Jørgen Jørgensen Karl Jørgensen Karl Larsen Egon Jørgensen.

Ovenstaaende Regnskab er revideret og fundet stemmende med Bøgerne.

I Status er ikke optaget nogen Passivpost for de Pensionsforpligtelser, der paahviler Banen udover de Forpligtelser, der er dækket ved Forsikring i Danske Privatbaners Pensions- og Enkekasse af 1898.

København i Juni 1947.

**H. Andersen.**

**Chr. Pedersen.**

Revisorer.

# Reservefonden.

INDTÆGT	Kr.	Øre	UDGIFT	Kr.	Øre
Fonden ejede ved Driftsaarets Begyndelse den 1/4 1946 . . . . .	272.398	65	Kurstab ved udtrukne Obliga- tioner . . . . .	340	00
Renter . . . . .	4.699	64	Beholdning den 31/3 1947 . . . . .	277.074	07
Kursgevinst paa Beholdning af Obligationer . . . . .	315	78			
	277.414	07		277.414	07

Ovenstaaende Beholdning var anbragt i:

	Kr.	Øre
Kr. 4.000 3 <sup>0</sup> / <sub>0</sub> Danske Stat 1912/53 (indenlandske) Kurs 31/3 1947 . . . . .	101 <sup>1</sup> / <sub>4</sub>	4.050 00
Kr. 4.000 4 <sup>0</sup> / <sub>0</sub> Komm. Kreditforenings Obligationer 5. Serie. Kurs 31/3 1947	103	4.120 00
Kr. 15.200 4 <sup>1</sup> / <sub>2</sub> <sup>0</sup> / <sub>0</sub> Creditkassen for Landejendomme i Østifterne 4. Serie 2. Afd. Kurs 31/3 1947 . . . . .	104 <sup>3</sup> / <sub>4</sub>	15.922 00
Kr. 2.700 4 <sup>1</sup> / <sub>2</sub> <sup>0</sup> / <sub>0</sub> Jydske Husmands Kreditforening 3. Afd. Kurs 31/3 1947	105 <sup>3</sup> / <sub>4</sub>	2.855 25
Kr. 2.000 4 <sup>1</sup> / <sub>2</sub> <sup>0</sup> / <sub>0</sub> Jydske Grundejer Kreditforening 1. Afd. Kurs 31/3 1947	105	2.100 00
Kr. 10.000 2 <sup>1</sup> / <sub>2</sub> <sup>0</sup> / <sub>0</sub> Statsobligationer 1942/47. Kurs 31/3 1947 . . . . .	101	10.100 00
Kr. 100.000 2 <sup>1</sup> / <sub>4</sub> <sup>0</sup> / <sub>0</sub> Statsobligationer 1946/51. Kurs 31/3 1947 . . . . .	100	100.000 00
Kr. 103.000 2 <sup>1</sup> / <sub>4</sub> <sup>0</sup> / <sub>0</sub> Statsobligationer 1946/51. Serie 7. Kurs 31/3 1947 . . . . .	100	103.000 00
		242.147 25
Banktilgodehavende . . . . .		34.926 82
Beholdning ialt		277.074 07

København i Juni 1947.

**L. J. Bager.**

/ J. Andersen.

Ovenstaaende Regnskab er revideret og fundet stemmende med Bøgerne.

Reservefondens Værdipapirer og Bankbeholdning er sikret i Overensstemmelse med Reglerne i Skrivelse af 17. November 1939 fra Ministeriet for offentlige Arbejder.

København i Juni 1947.

H. Andersen.

Chr. Pedersen.

Revisorer.

## Oversigt

OVER

## Antallet af befordrede Personer

i Driftsåret 1946-47.

Fra	Til	København L	Emdrup	Dyssegaard	Vangede	Kildebakke	Buddinge	Stengården	Bagsværd	Skovbrynet	Hareskov	Syvstjernen	Værløse	Furesø	Farum	Vassingerød	Lynge	Uggeløse Skov	Lindholm	Slangerup	Ialt
København L.....			2	18.220	32.884	53.385	72.080	120.184	76.236	46.645	139.017	31.068	113.628	5.202	94.863	7.837	20.833	1.151	5.881	26.232	865.358
Emdrup .....		2													300						302
Dyssegaard .....		2													434						25.992
Vangede .....				233	133	378	1.072	1.016	923	487	712	98	906	18	5.836	384	35	57	24	81	25.992
Kildebakke .....				579	239	377	3.174	5.932	4.947	2.487	8.542	1.683	6.819	598	5.836	584	861	57	317	1.250	72.252
Buddinge .....				1.041	120	120	110	235	222	94	180	60	115	3	143	42	4	10	1	37	52.161
Stengården .....				822	3.495	362	1.051	710	1.453	714	2.002	559	1.619	3	2.074	224	754	10	133	696	82.875
Bagsværd .....				805	4.998	1.649	1.815	1.979	1.979	178	1.117	1.031	3.035	218	2.898	1.634	1.604	17	53	409	140.664
Skovbrynet .....				701.929	445	59	665	121	371	338	4.387	666	4.576	9	3.878	497	686	30	172	911	96.880
Hareskov .....				135.298	43.339	183	1.947	1.341	4.694	445	418	459	2.738	3	346	3	9	9	386	541	159.974
Syvstjernen .....				30.462	86	48	526	1.179	481	43	418	471	378	2	2.478	21	59	9	7	41	37.921
Værløse .....				109.475	888	149	1.579	3.147	4.672	521	3.197	3	227	236	5.603	405	445	31	137	616	138.288
Furesø .....				5.745	23	9	120	18	52	47	13	3	227	14	36	10	1			3	6.831
Farum .....			300													5.710	9.119	21	1.897	9.492	148.959
Vassingerød .....				554	6.188	134	1.993	3.067	4.268	368	2.334	2.512	6.210	24	5.768	5.710	908	2	72	928	19.440
Lynge .....				7.856	340	17	226	1.645	545	4	40	21	404	7	9.251	766	18	26	76	1.303	36.381
Uggeløse Skov .....				20.353	39	13	713	1.627	660	9	170	60	445	26	20	78	77	7	3	14	1.069
Lindholm .....				884	5	8	8	18	20	9	302	7	134		1.950	904	1.491	61	461	389	10.388
Slangerup .....				25.338	66	650	447	871	113	526	91	91	612	8	9.501	904	1.491	61	461		42.364
Ialt .....			304	24.944	77.371	55.599	87.708	142.568	102.569	52.493	163.193	38.827	142.296	6.544	147.588	19.145	37.109	1.422	9.620	43.062	1.986.585



